

STATISTIQUES POLICIERES DE CRIMINALITE

LIEU DE PERPETRATION: COMMUNE

Peer

2000 - 1er Semestre 2025

Police fédérale - DGRIDRIIBIPOL

STATISTIQUES POLICIERES DE CRIMINALITE

LIEU DE PERPETRATION: COMMUNE

Peer

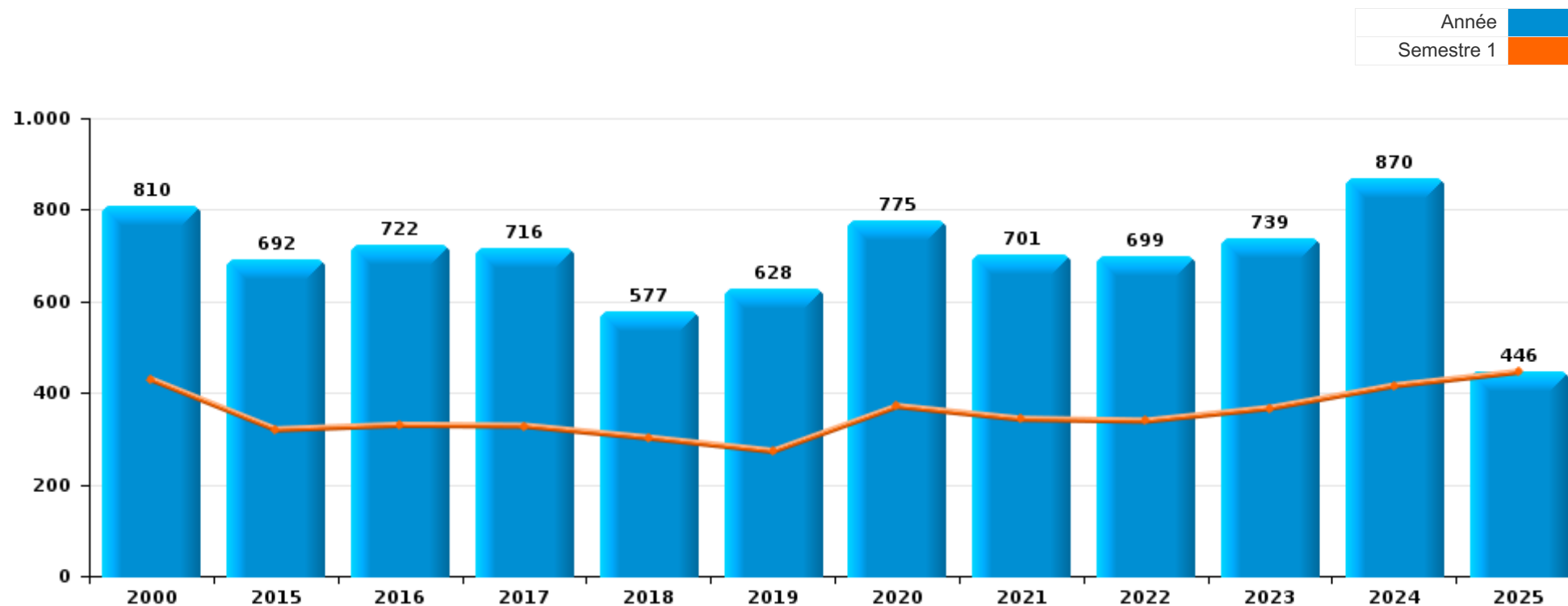
PARTIE I : INFRACTIONS JUDICIAIRES

CRIMINALITE ENREGISTREE COMMISE AU NIVEAU DE LA COMMUNE



Peer

	2000	2015	2016	2017	2018	2019	2020	2021	2022	2023	2024	2025
Nombre total des délits	810	692	722	716	577	628	775	701	699	739	870	446



FPF/DGR/DRI/BIPOL - Statistiques policières de criminalité (date de clôture: 31/10/2025)

Les données pour les années 2001 jusqu'à 2014 ne sont plus publiées mais restent disponibles sur demande auprès du service BIPOL.

Les données pour 2025 ne concernent que le 1er semestre.



Peer

	2000	2015	2016	2017	2018	2019	2020	2021	2022	2023	2024	2025
Vol et extorsion	375	228	240	188	125	143	86	88	125	134	116	68
Drogues	72	97	100	109	101	97	157	131	83	100	96	49
Dégradation de la propriété	114	80	71	96	56	64	67	53	41	66	60	39
Infr. contre l'intégrité physique	36	49	59	57	51	65	68	54	60	63	79	21
Fraude	21	37	20	34	23	33	35	34	46	69	67	28
Protection de la jeunesse	2	15	24	18	24	21	39	51	53	54	67	51
Criminalité informatique		3	8	7	18	23	22	43	57	58	101	69
Infr. contre la sécurité publique	31	24	30	38	26	26	40	34	25	22	37	10
Infr. contre autres valeurs morales et sentiments	15	30	18	22	24	27	27	34	34	18	49	21
Environnement	34	18	24	19	12	20	18	14	14	20	43	18
Armes et explosifs	8	18	34	16	23	18	34	16	33	4	21	2
Registre de population	1	30	16	26	18	14	12	19	21	21	36	13
Infr. contre les moeurs	16	11	17	16	8	13	10	17	15	24	16	8
Infr. contre la famille	45	4	6	13	20	9	7	12	18	19	8	4
Législation sur les étrangers		9	9	9	12	15	13	23	29	15	21	9
Santé publique			2	3	2	1	95	40	2			1
Infr. contre la foi publique	8	19	5	14	7	11	15	8	11	19	9	10
Ivresse et alcool	3	10	13	12	5	7	8	11	8	10	10	4
Infr. contre l'autorité publique	2	5	8	4	7	7	11	9	13	7	4	5
Autres lois spéciales	2	1	3	2	5	1	4	1	2	5	12	4
Code pénal social	1	1	2	1	1	2	6	1	5	3	10	2
Protection des revenus publics	1	1	6	7	2	4		1			1	
Infr. contre la liberté individuelle			1	1	1	2		5	3		2	1
Code pénal militaire et milice	13	1						1		1		
Pratiques commerciales	1		1							1	4	6
Protection de la personne	1		4			2	1			2		2
Contravention Code pénal	7											
Travail				2	1						1	1
Hormones et dopage				1	1	1				1		
Infr. contre la Sécurité de l'Etat					3	1						
Carte d'identité	1	1						1				
Autres infractions Code pénal					1	1						
Exercice illégal de l'autorité publique			1									
Infr. relative au statut juridique de l'enfant									1			
Sécurité privée				1								
Sous-total	810	692	722	716	577	628	775	701	699	739	870	446
Contravention règlement policier local		3	3		18	16	40	19	8	14	17	2
Sous-total		3	3		18	16	40	19	8	14	17	2
Total	810	695	725	716	595	644	815	720	707	753	887	448

FPF/DGR/DRI/BIPOL - Statistiques policières de criminalité (date de clôture: 31/10/2025)

Les données pour les années 2001 jusqu'à 2014 ne sont plus publiées mais restent disponibles sur demande auprès du service BIPOL.

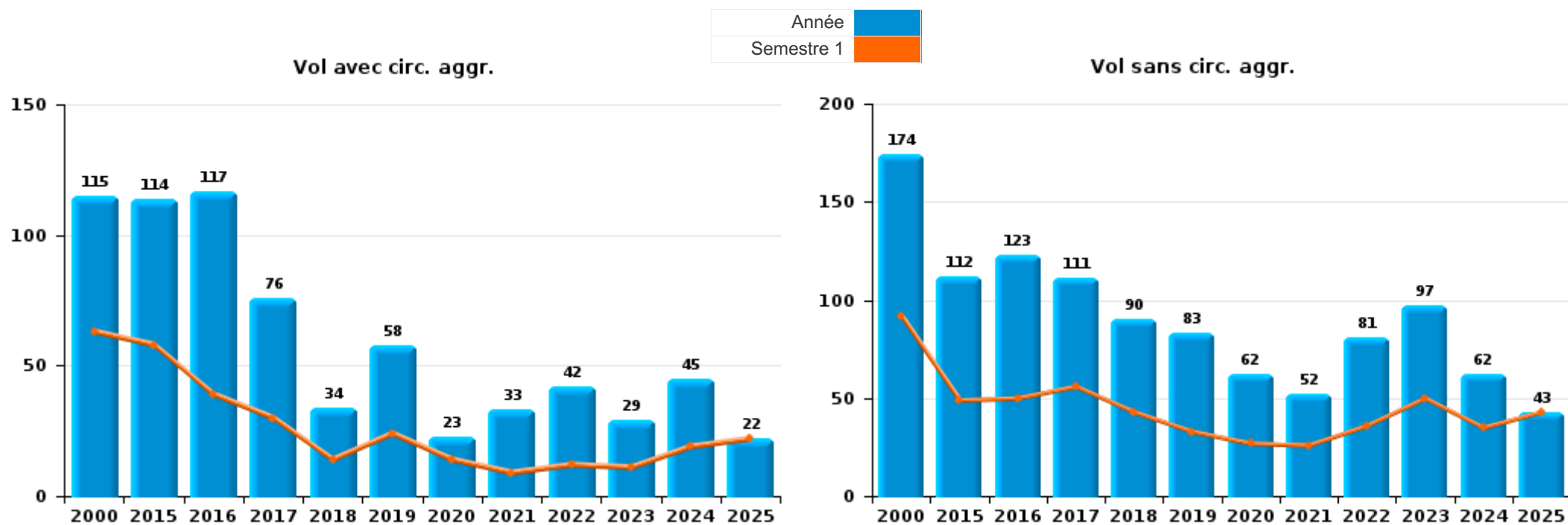
Les données pour 2025 ne concernent que le 1er semestre.



I.1. Catégorie des infractions : Vol et extorsion (top 5 des infractions au niveau national 2024)

Peer

	2000	2015	2016	2017	2018	2019	2020	2021	2022	2023	2024	2025
Vol sans circ. aggr.	174	112	123	111	90	83	62	52	81	97	62	43
Vol avec circ. aggr.	115	114	117	76	34	58	23	33	42	29	45	22
Vol non spécifié	86											
Extorsion		2		1	1	2	1	3	2	8	9	3
Total	375	228	240	188	125	143	86	88	125	134	116	68



PPF/DGR/DRI/BIPOL - Statistiques policières de criminalité (date de clôture: 31/10/2025)
 Les données pour les années 2001 jusqu'à 2014 ne sont plus publiées mais restent disponibles sur demande auprès du service BIPOL.
 Les données pour 2025 ne concernent que le 1er semestre.



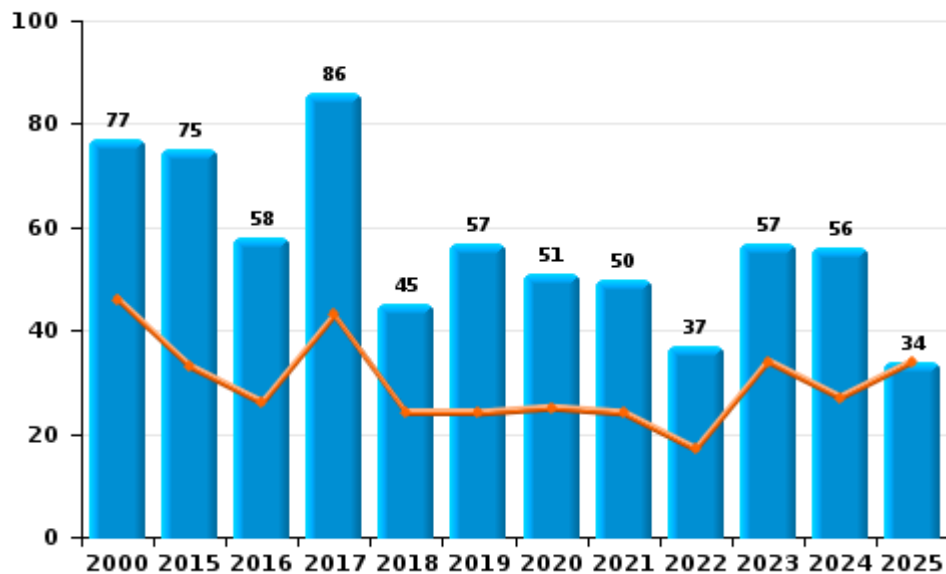
I.2. Catégorie des infractions : Dégradation de la propriété (top 5 des infractions au niveau national 2024)

Peer

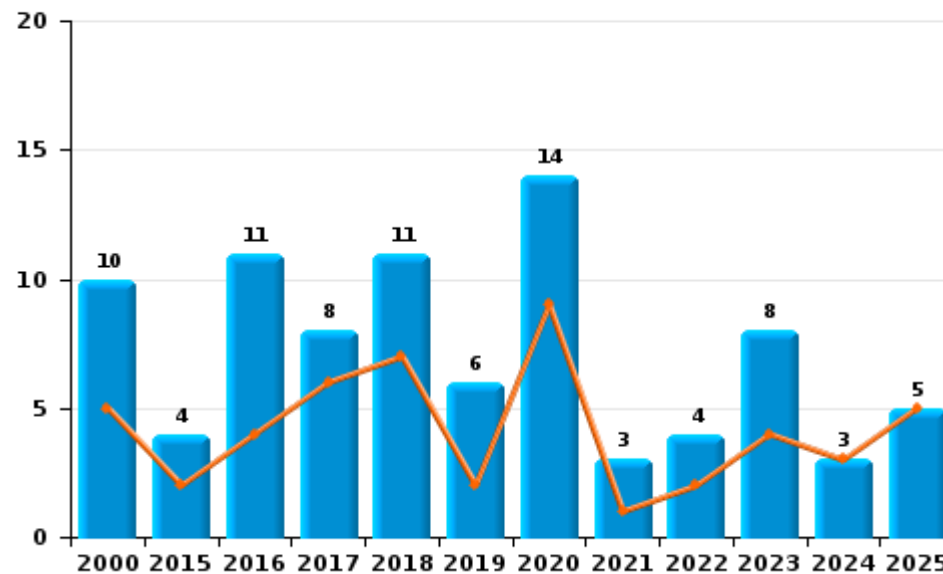
	2000	2015	2016	2017	2018	2019	2020	2021	2022	2023	2024	2025
Vandalisme	77	75	58	86	45	57	51	50	37	57	56	34
Incendie involontaire	8	2	6	6	6	3	12	1	2	6	1	1
Destruction, dénaturation, dégradation	27			2		1	2			1	1	
Incendie volontaire	2	2	5	2	5	3	2	2	2	2	2	4
Destruction par explosion volontaire		1	2									
Total	114	80	71	96	56	64	67	53	41	66	60	39



Vandalisme



Incendie

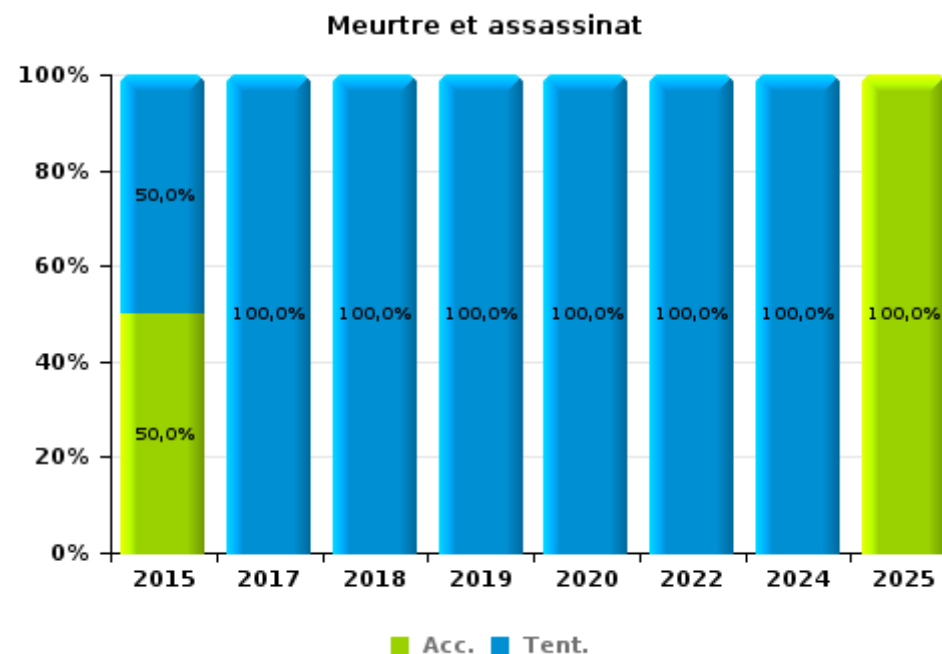
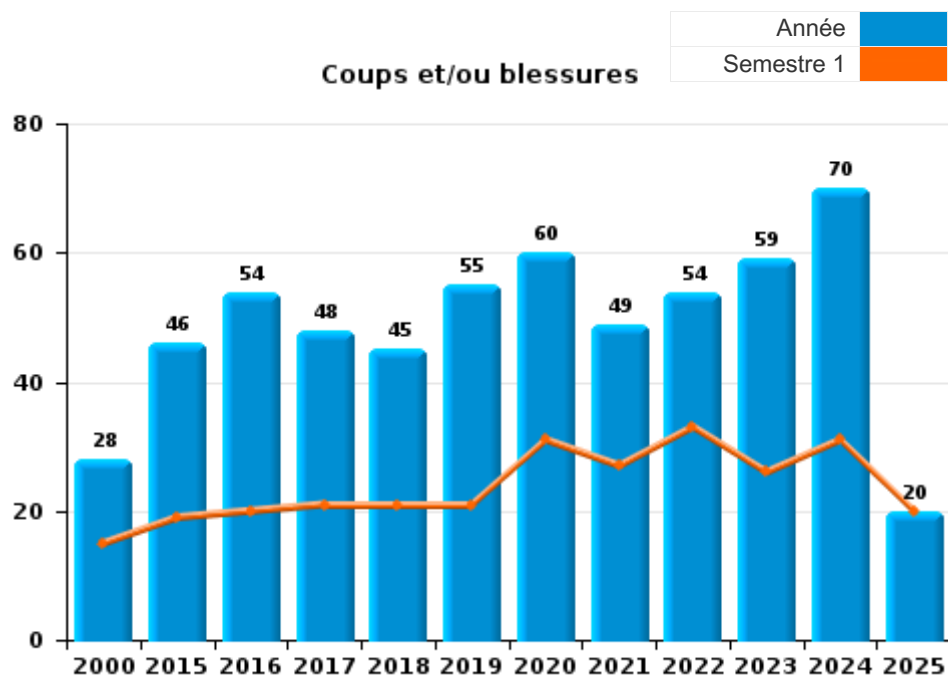




I.3. Catégorie des infractions : Infr. contre l'intégrité physique (top 5 des infractions au niveau national 2024)

Peer

	2000	2015	2016	2017	2018	2019	2020	2021	2022	2023	2024	2025
Coups et/ou blessures	28	46	54	48	45	55	60	49	54	59	70	20
Autres	8	1	5	6	5	9	7	5	3	4	8	
Meurtre et assassinat		2		3	1	1	1		3		1	1
Total	36	49	59	57	51	65	68	54	60	63	79	21



FPF/DGR/DRI/BIPOL - Statistiques policières de criminalité (date de clôture: 31/10/2025)
 Les données pour les années 2001 jusqu'à 2014 ne sont plus publiées mais restent disponibles sur demande auprès du service BIPOL.
 Les données pour 2025 ne concernent que le 1er semestre.



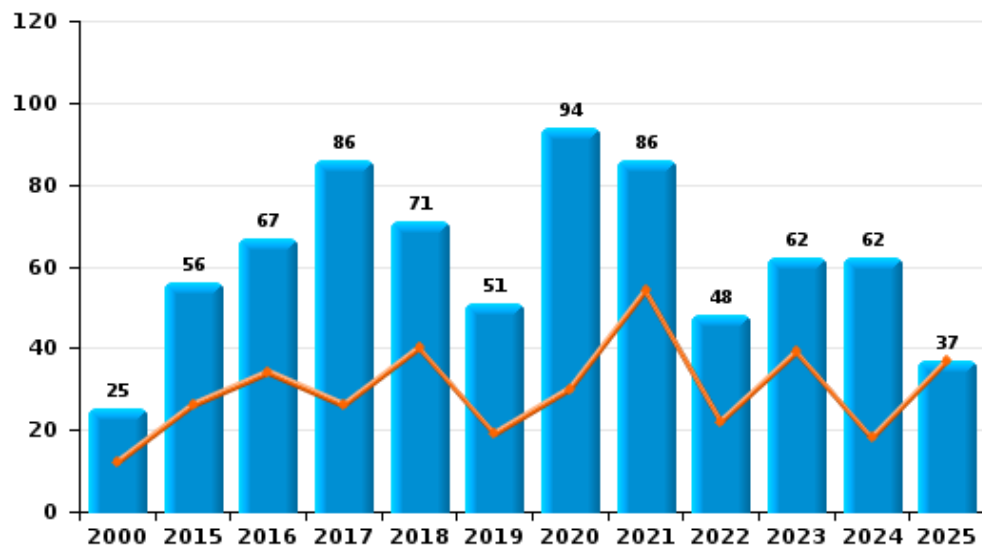
I.4. Catégorie des infractions : Drogues (top 5 des infractions au niveau national 2024)

Peer

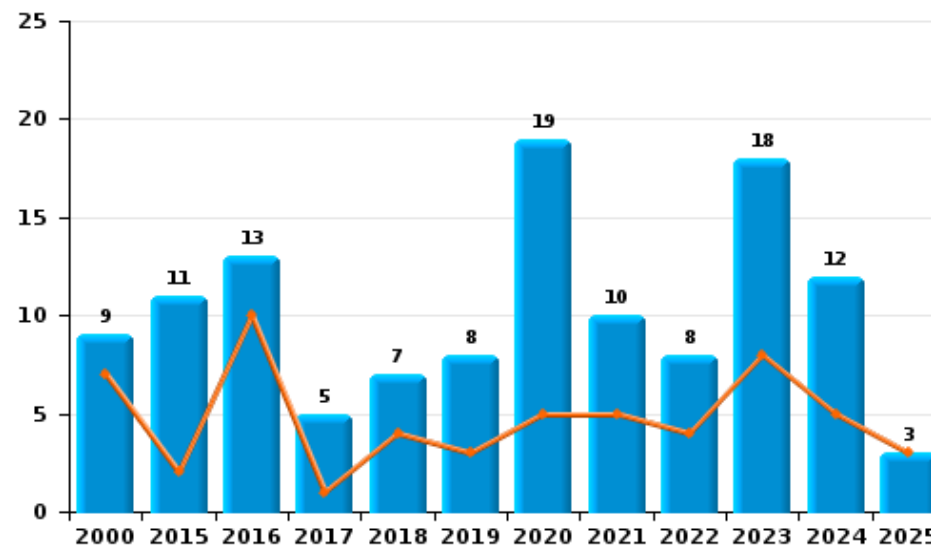
	2000	2015	2016	2017	2018	2019	2020	2021	2022	2023	2024	2025
Détention	25	56	67	86	71	51	94	86	48	62	62	37
Importation et exportation		15	9	9	12	11	27	19	11	9	4	5
Commerce	9	11	13	5	7	8	19	10	8	18	12	3
Usage	38	3	6	3	7	6	5	7	10	6	13	2
Fabrication		12	4	6	4	16	11	9	6	5	3	2
Autres			1			5	1				1	
Protoxyde d'azote (gaz hilarant)											1	
Total	72	97	100	109	101	97	157	131	83	100	96	49



Détention



Commerce



FPF/DGR/DRI/BIPOL - Statistiques policières de criminalité (date de clôture: 31/10/2025)
 Les données pour les années 2001 jusqu'à 2014 ne sont plus publiées mais restent disponibles sur demande auprès du service BIPOL.
 Les données pour 2025 ne concernent que le 1er semestre.



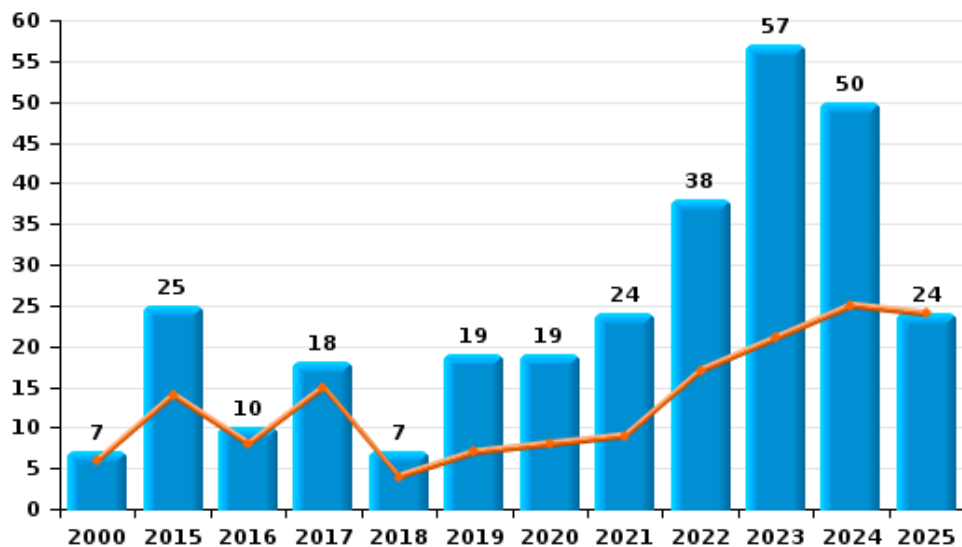
I.5. Catégorie des infractions : Fraude (top 5 des infractions au niveau national 2024)

Peer

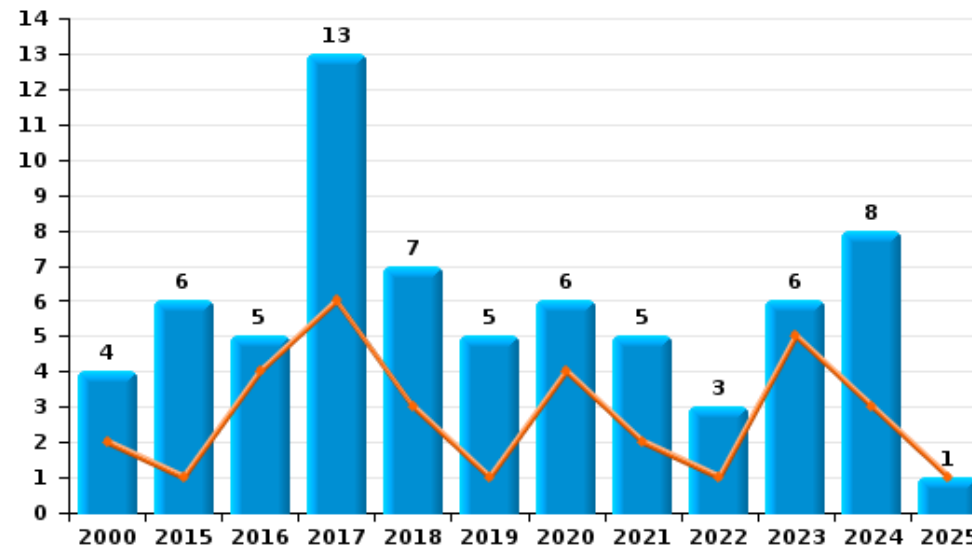
	2000	2015	2016	2017	2018	2019	2020	2021	2022	2023	2024	2025
Escroquerie	7	25	10	18	7	19	19	24	38	57	50	24
Abus de confiance et infr. apparentées	4	6	5	13	7	5	6	5	3	6	8	1
Fraudes: Autres	1			1	2	1	6	3	2	4	5	1
Détournement et destruction frauduleuse	3	1	1		2	6	1	1	1	1	2	2
Grivèlerie	3	3	2	2	5		2				1	
Recel	3	1	2			2		1	1		1	
Infr. liées à l'insolvabilité		1					1		1	1		
Total	21	37	20	34	23	33	35	34	46	69	67	28



Escroquerie



Abus de confiance et infr. apparentées



FPF/DGR/DRI/BIPOL - Statistiques policières de criminalité (date de clôture: 31/10/2025)

Les données pour les années 2001 jusqu'à 2014 ne sont plus publiées mais restent disponibles sur demande auprès du service BIPOL.

Les données pour 2025 ne concernent que le 1er semestre.

STATISTIQUES POLICIERES DE CRIMINALITE

LIEU DE PERPETRATION: COMMUNE

Peer

PARTIE II : FIGURES CRIMINELLES / PHENOMENES



Peer

FC Vol moyen de transport

	2000	2015	2016	2017	2018	2019	2020	2021	2022	2023	2024	2025
Vol de voiture	17	7	16	7	3	5	1		6		3	7
Vol de moto	1		1	1		1			1		1	
Vol dans les garages		1	4			2						
Vol de vélomoteur	6		1	2					2		1	1
Vol de vélo	65	45	30	24	18	19	10	13	10	20	12	12

FC Cambriolage

	2000	2015	2016	2017	2018	2019	2020	2021	2022	2023	2024	2025
Cambriolage dans habitation	40	54	66	36	18	18	8	14	21	18	22	9
Cambriolage ds entreprise ou commerce	66	15	19	8	5	19	4	2	3	4	5	4
Cambriolage ds service public ou bâtiment administ	8	10	3	6	1	1	4	1	2	1	3	
Vol au bélier	1	1										
Cambriolage dans bâtiment (total)	109	79	87	50	24	37	16	16	26	23	30	13



FC Vol autre

	2000	2015	2016	2017	2018	2019	2020	2021	2022	2023	2024	2025
Vol à main armée	1			2		1					1	1
Vol avec violence sans arme	2	4	2	1	2	3	2	5	3	7	10	3
Vol dans ou sur un véhicule	57	15	18	10	8	10	5	11	4	16	5	7
Vol d'armes et explosifs		1	3	1			2	2	4		2	
Steaming											1	
Vol à l'arraché	2		1	2				1				1
Vol à la tire	5	3	2	3	3	2	2	2	3	1	1	
Vol à l'étalage		6	15	14	11	13	12	7	12	12	4	4
Vol par ruse	4	2	1	4	3	4		1	1	1	5	3
Vol de métaux		4			1		1		1	4	2	3
Vol sur les chantiers	3	5			3	2	2	1	2	1	5	
Home-invasion				1								
Vol d'animaux	2	1	1									
Vol de cargaison										1	1	

Criminalité ICT

	2000	2015	2016	2017	2018	2019	2020	2021	2022	2023	2024	2025
Fraude de cartes de paiements		3	2	2	4	3	1	3			4	4
Phishing				2	7	11	9	26	22	20	35	32
Ransomware			1			1					1	
Shouldersurfing			1	2		1						
Skimming							1					

FC Autre

	2000	2015	2016	2017	2018	2019	2020	2021	2022	2023	2024	2025
Violence contre les métiers d'intérêt général		2	3	6	1	4	4	1	4	6	1	3
Viol collectif				1					1			
Graffiti			1		2	2				1	3	2
Dégradation de voiture	20	19	27	39	18	17	22	26	11	24	12	14
Rixe au couteau			1	2		1	2		1		1	



PH Violence intrafamiliale (VIF)

	2000	2015	2016	2017	2018	2019	2020	2021	2022	2023	2024	2025
VIF: physique, dans le couple	1	18	19	25	20	21	19	21	18	15	31	6
VIF: physique, envers des descendants		1			2	4	6	2	5	3	5	2
VIF: physique, envers d'autres membres	7	3	4	1	3	2	4	3	3		5	
VIF: sexuelle, envers des descendants		1	1		1	1	1	1	1			
VIF: sexuelle, envers d'autres membres		1						1				
VIF: psychique, dans le couple	24	9	16	14	25	18	13	18	25	23	16	6
VIF: psychique, envers des descendants		2	3	3	2	4	3	1	3	3	4	2
VIF: psychique, envers d'autres membres		4	1	3	1	1	4	1	1	1	1	
VIF: économique, dans le couple		3	3	4	4	2	1	2		3	1	
VIF: économique, envers des descendants												1
VIF: économique, envers d'autres membres	22	1	2	3	3	1	2	2	1			2

PH Hormones et dopage

	2000	2015	2016	2017	2018	2019	2020	2021	2022	2023	2024	2025
Dopage humain				1	1	2	1	1		1		
Engraissement illégal		5	1		1							

PH Drogues

	2000	2015	2016	2017	2018	2019	2020	2021	2022	2023	2024	2025
Vente de cocaïne		1	2		1	1	3	2	1	3	3	1
Import-export de cocaïne						1		1		1		
Production de drogues synthétiques		3	1	3		3	4	3	2		1	1
Import-export de drogues synthétiques		1	1	3		1	1	1				
Vente de drogues synthétiques		9	7	3	3	5	6	5	5	6	7	2
Production de cannabis (culture)		5	1	1	3	8	3	4	2	5	1	1
Import-export de cannabis en grande quantité						1						
Vente-traffic d héroïne		1					1				2	1



PH Trafic d'armes

	2000	2015	2016	2017	2018	2019	2020	2021	2022	2023	2024	2025
Commerce et production d'arme à feu et mun.		1							1			
Commerce et production d'arme non à feu			2									

PH Traite des êtres humains

	2000	2015	2016	2017	2018	2019	2020	2021	2022	2023	2024	2025
TEH - exploitation sexuelle										1	1	2

PH Violence dans l'espace public

	2000	2015	2016	2017	2018	2019	2020	2021	2022	2023	2024	2025
Violence physique (transport public)		1	1		1		2		2	1	2	1
Violence physique (voie publique)	4	16	16	9	10	13	16	9	11	21	11	6
Violence physique (autre endroit public)	1	1	3		1	1	1		1	1	1	
Violence physique (endroit accessible au public)	6	10	5	10	10	9	6	9	11	8	5	1
Violence sexuelle (transport public)									1		1	
Violence sexuelle (voie publique)	7	1		1		1		1				1
Violence sexuelle (autre endroit public)	3	1										
Violence sexuelle (endroit accessible au public)	2	1	1	4		2		2	3	6		1
Violence psychique (transport public)									3		2	
Violence psychique (voie publique)	8	10	11	12	10	9	20	18	20	9	22	8
Violence psychique (autre endroit public)								1		1		
Violence psychique (endroit accessible au public)	5	5	4	5	4	8	11	2	6	6	6	
Vol à main armée (voie publique)												1
Vol à main armée (endroit accessible au public)	1					1					1	
Vol avec violence sans arme (voie publique)	1	1			1			1		1	2	
Vol avec violence sans arme (autre endroit public)											1	
Vol avec violence sans arme (endr. acces. au pub.)		1	2						1		1	



PH Autre

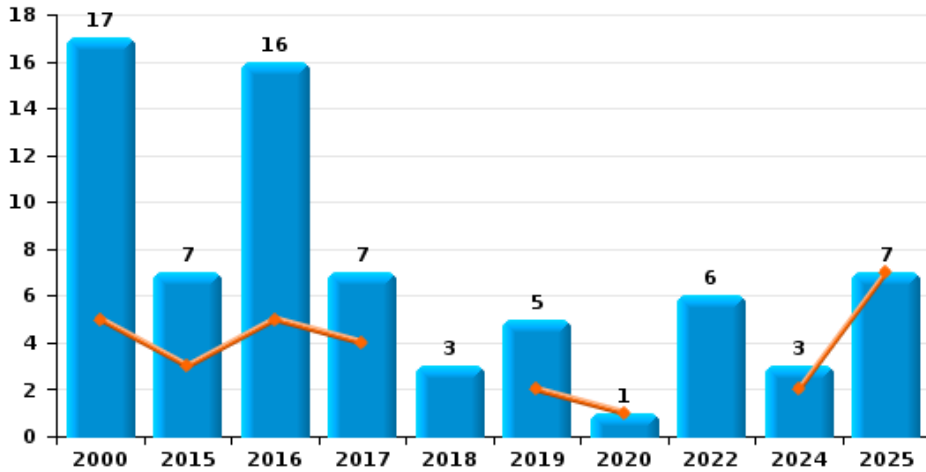
	2000	2015	2016	2017	2018	2019	2020	2021	2022	2023	2024	2025
Faux policiers												1
Terrorisme, extrémisme et radicalisme					2	1		1				
Cyberharcèlement		10	15	10	15	10	12	11	16	3	14	2
Fraude à l'identité	1	6	2	8	2	3	7	6	13	18	23	10



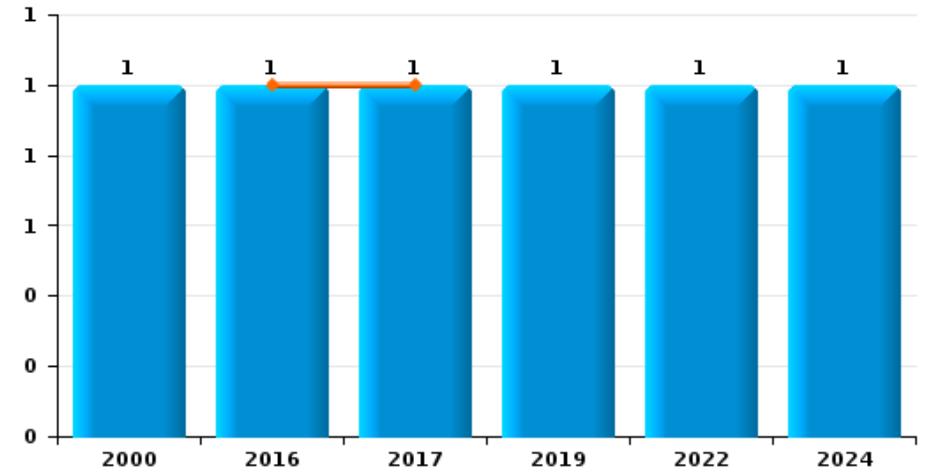
Peer

Année	■
Semestre 1	■

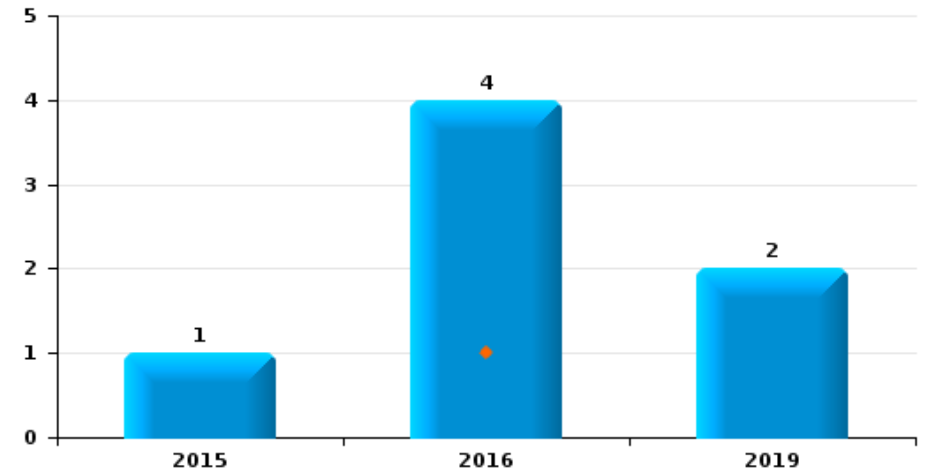
Vol de voiture



Vol de moto



Vol dans les garages

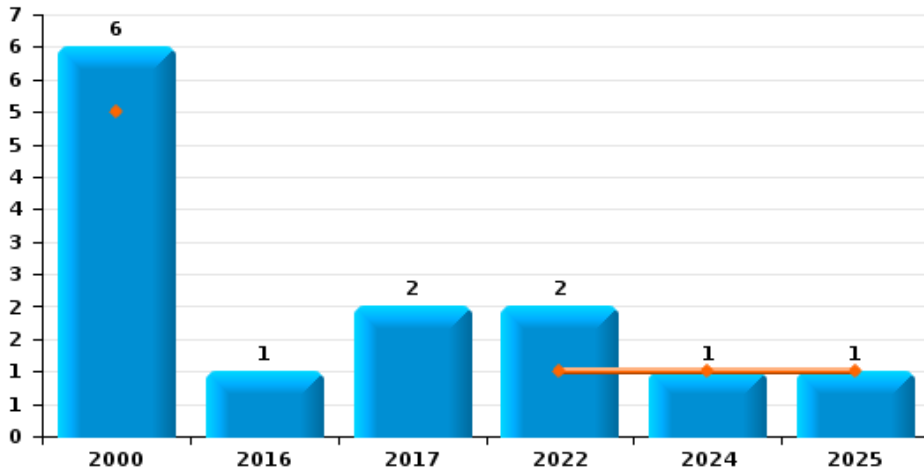




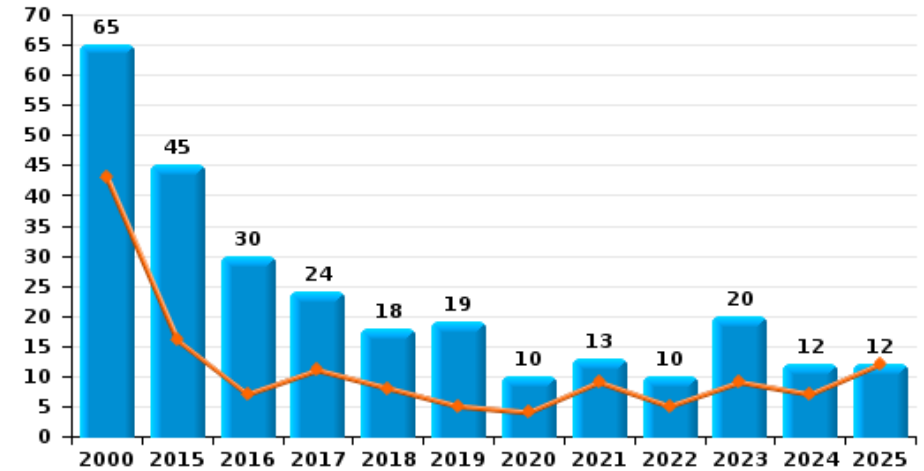
Peer

Année	■
Semestre 1	■

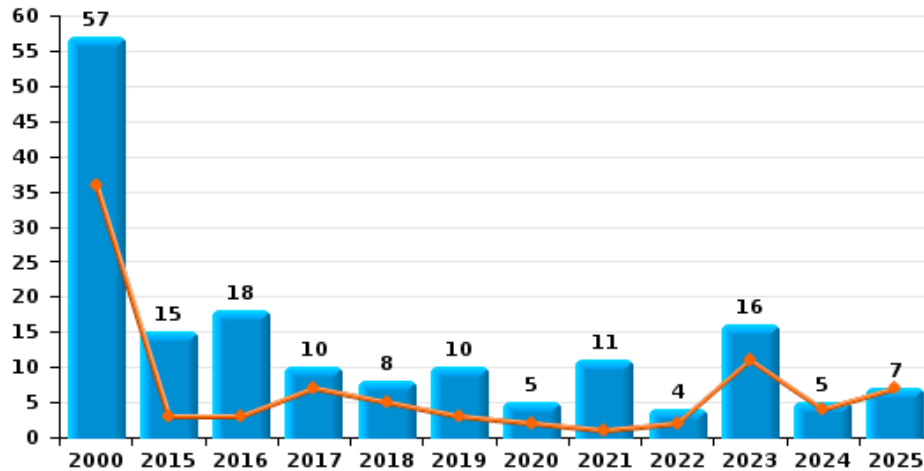
Vol de vélomoteur



Vol de vélo



Vol dans ou sur un véhicule

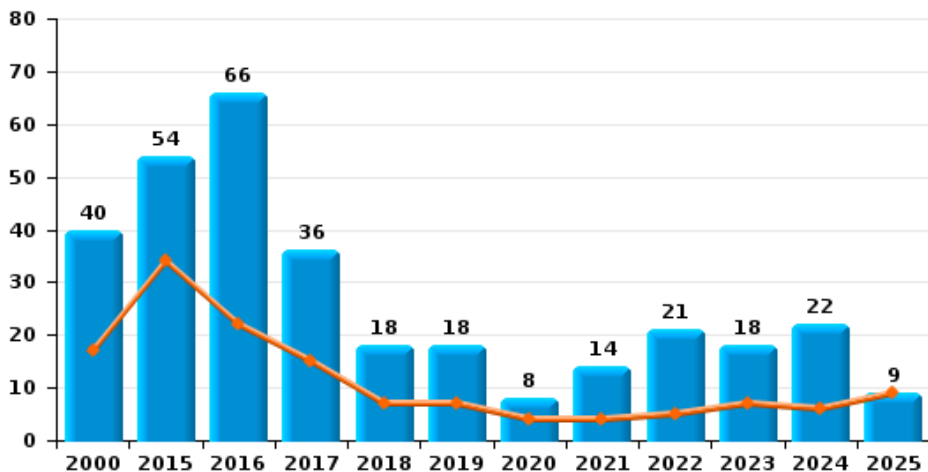




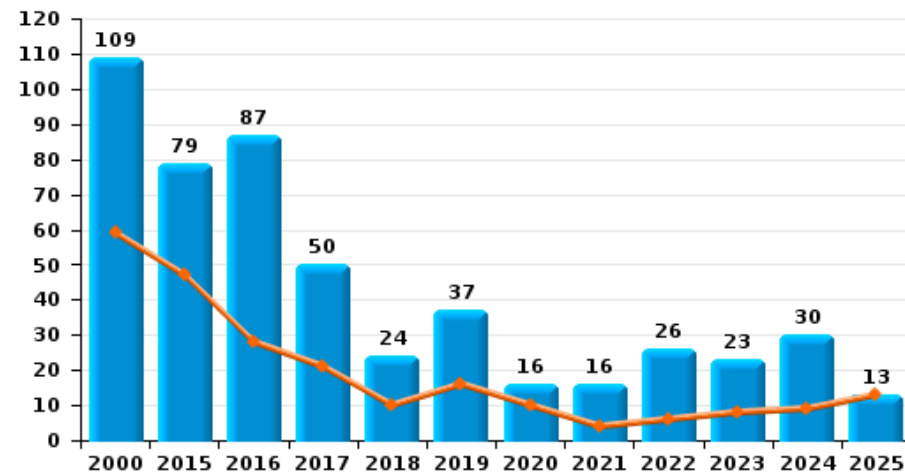
Peer

Année	■
Semestre 1	■

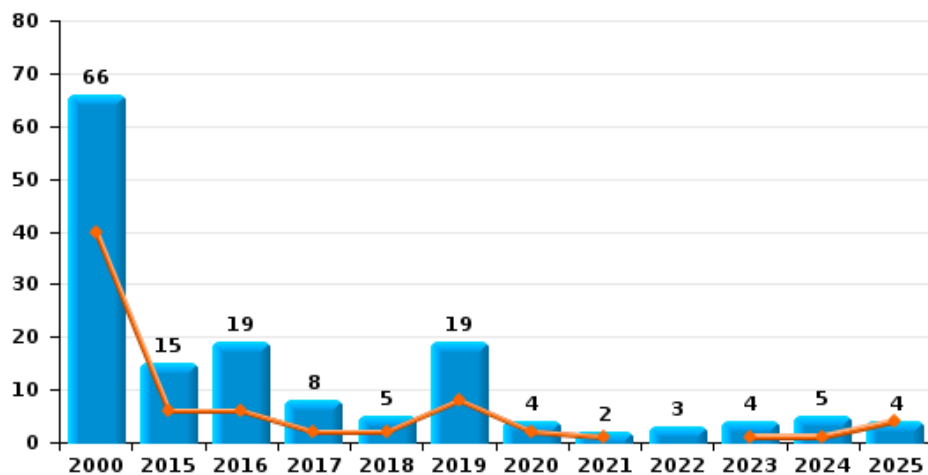
Cambrilage dans habitation



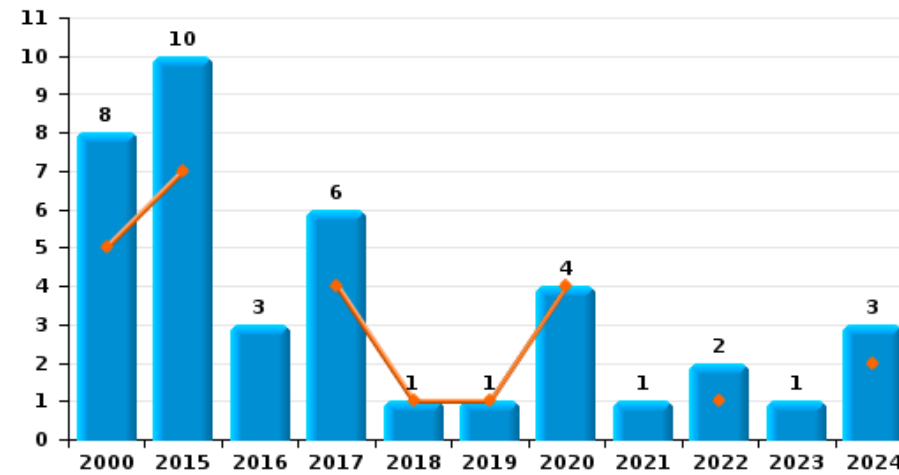
Cambrilage dans bâtiment (total)



Cambrilage ds entreprise ou commerce



Cambrilage ds service public ou bâtiment administratif

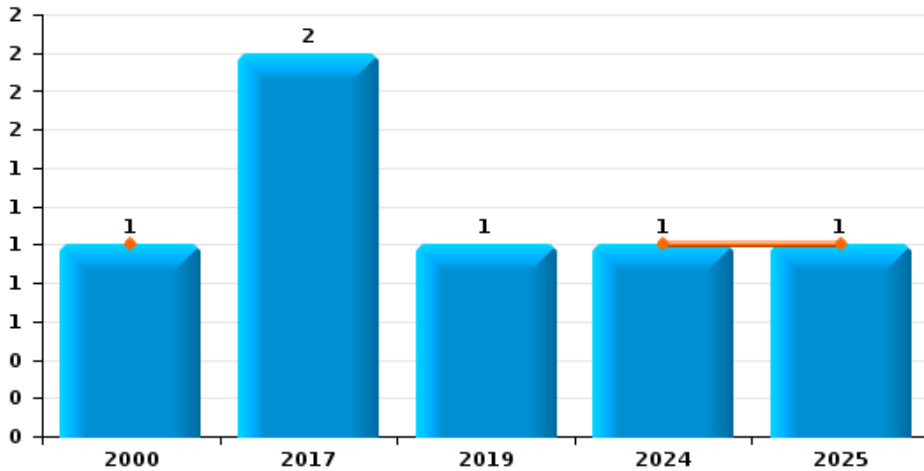




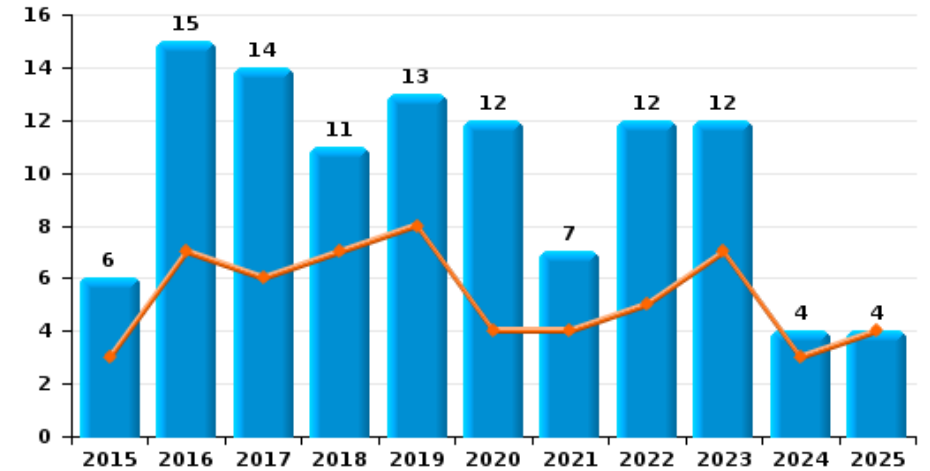
Peer



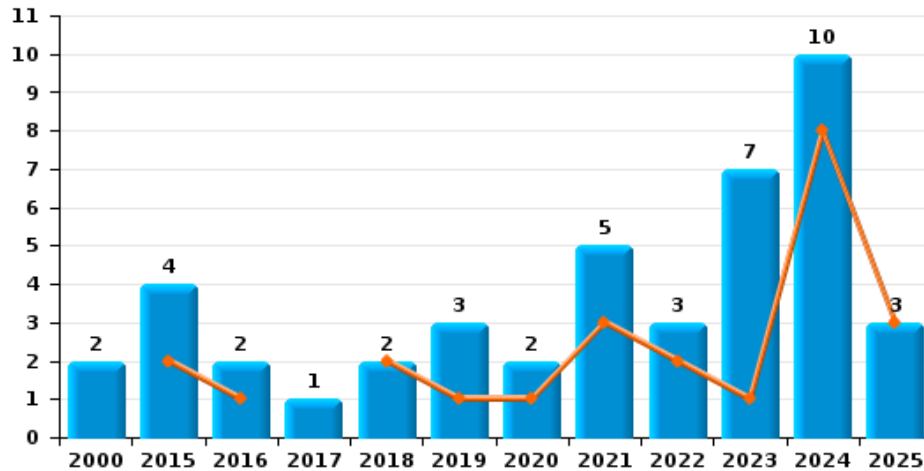
Vol à main armée



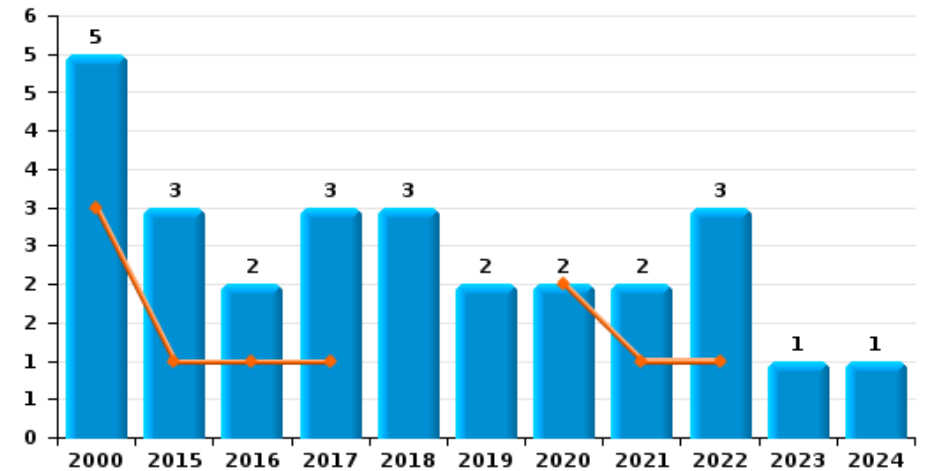
Vol à l'étalage



Vol avec violence sans arme



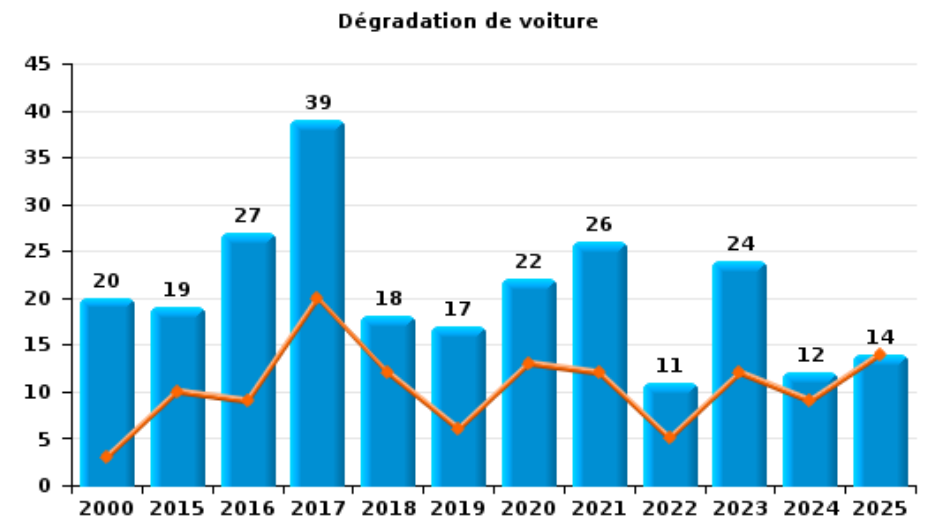
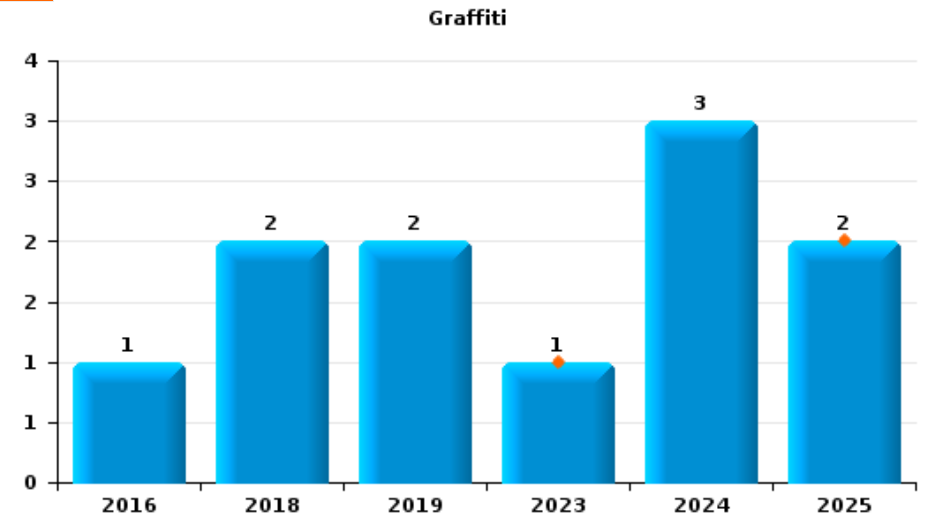
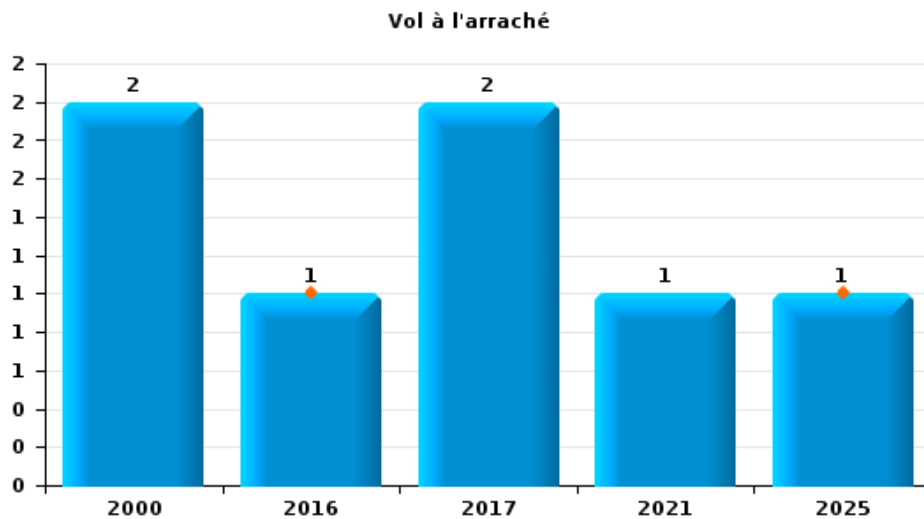
Vol à la tire





Peer

Année	■
Semestre 1	■





Peer

FC Vol moyen de transport

		2000	2015	2016	2017	2018	2019	2020	2021	2022	2023	2024	2025
Vol de voiture	Trim 1	1	2	4	3		2	1				1	6
	Trim 2	4	1	1	1							1	1
	Trim 3	7	2	6	2	1	2			5			
	Trim 4	5	2	5	1	2	1			1		1	
Total		17	7	16	7	3	5	1		6		3	7
Vol de moto	Trim 1			1	1								
	Trim 3									1			
	Trim 4	1					1					1	
Total		1		1	1		1			1		1	
Vol dans les garages	Trim 1			1									
	Trim 3			1			1						
	Trim 4		1	2			1						
Total			1	4			2						
Vol de vélomoteur	Trim 1	3											1
	Trim 2	2								1		1	
	Trim 3	1		1	2					1			
Total		6		1	2					2		1	1
Vol de vélo	Trim 1	20	9	2	2	6	4	1	1	2	1	5	2
	Trim 2	23	7	5	9	2	1	3	8	3	8	2	10
	Trim 3	12	6	13	9	6	8	6	2	2	7	1	
	Trim 4	10	23	10	4	4	6		2	3	4	4	
Total		65	45	30	24	18	19	10	13	10	20	12	12



FC Cambriolage

		2000	2015	2016	2017	2018	2019	2020	2021	2022	2023	2024	2025
Cambriolage dans habitation	Trim 1	12	25	16	8	4	3	4	1	2	6	4	2
	Trim 2	5	9	6	7	3	4		3	3	1	2	7
	Trim 3	15	4	11	11	7	7	1	4	6	4	5	
	Trim 4	8	16	33	10	4	4	3	6	10	7	11	
Total		40	54	66	36	18	18	8	14	21	18	22	9
Cambriolage ds entreprise ou commerce	Trim 1	14	4		1		6	2			1	1	3
	Trim 2	26	2	6	1	2	2		1				1
	Trim 3	16	4	3	5		6	1	1	2		1	
	Trim 4	10	5	10	1	3	5	1		1	3	3	
Total		66	15	19	8	5	19	4	2	3	4	5	4
Cambriolage ds service public ou bâtiment administ	Trim 1	4	3		4			1		1		2	
	Trim 2	1	4			1	1	3					
	Trim 3	1	2	2	1				1	1			
	Trim 4	2	1	1	1						1	1	
Total		8	10	3	6	1	1	4	1	2	1	3	
Vol au bélier	Trim 3	1	1										
Total		1	1										
Cambriolage dans bâtiment (total)	Trim 1	30	32	16	13	4	9	7	1	3	7	7	5
	Trim 2	29	15	12	8	6	7	3	3	3	1	2	8
	Trim 3	32	10	16	17	7	12	2	6	9	4	6	
	Trim 4	18	22	43	12	7	9	4	6	11	11	15	
Total		109	79	87	50	24	37	16	16	26	23	30	13



FC Vol autre

		2000	2015	2016	2017	2018	2019	2020	2021	2022	2023	2024	2025
Vol à main armée	Trim 2	1										1	1
	Trim 3						1						
	Trim 4				2								
	Total	1			2		1					1	1
Vol avec violence sans arme	Trim 1		1			1	1	1	1	1	1	2	3
	Trim 2		1	1		1			2	1		6	
	Trim 3	1	2		1			1	1		4		
	Trim 4	1		1			2		1	1	2	2	
Total	2	4	2	1	2	3	2	5	3	7	10	3	
Vol dans ou sur un véhicule	Trim 1	21	1	1	5	2		2		1	5	3	2
	Trim 2	15	2	2	2	3	3		1	1	6	1	5
	Trim 3	13	7	9	1	3	3	2	5		4	1	
	Trim 4	8	5	6	2		4	1	5	2	1		
Total	57	15	18	10	8	10	5	11	4	16	5	7	
Vol d'armes et explosifs	Trim 1								1				
	Trim 2											1	
	Trim 3		1	2	1			1		2			
	Trim 4			1				1	1	2		1	
Total		1	3	1			2	2	4		2		
Steaming	Trim 1											1	
Total												1	
Vol à l'arraché	Trim 1												1
	Trim 2			1									
	Trim 3	1							1				
	Trim 4	1			2								
Total	2		1	2				1				1	



FC Vol autre

		2000	2015	2016	2017	2018	2019	2020	2021	2022	2023	2024	2025
Vol à la tire	Trim 1	2		1	1			2		1			
	Trim 2	1	1						1				
	Trim 3	1		1	1	1	1		1	1	1		
	Trim 4	1	2		1	2	1			1		1	
	Total	5	3	2	3	3	2	2	2	2	3	1	1
Vol à l'étalage	Trim 1		2	3	2	5	3	1	1	2	4	1	4
	Trim 2		1	4	4	2	5	3	3	3	3	2	
	Trim 3		1	4	5	4	1	4	1	2	2		
	Trim 4		2	4	3		4	4	2	5	3	1	
	Total		6	15	14	11	13	12	7	12	12	4	4
Vol par ruse	Trim 1	1		1			1					2	1
	Trim 2	2	1		3	1	1		1			3	2
	Trim 3		1			1							
	Trim 4	1			1	1	2			1	1		
	Total	4	2	1	4	3	4		1	1	1	5	3
Vol de métaux	Trim 1							1					1
	Trim 2		4							1	1	1	2
	Trim 3					1					1		
	Trim 4										2	1	
	Total		4			1		1		1	4	2	3
Vol sur les chantiers	Trim 1	3	1			2		2				1	
	Trim 2		3				2					3	
	Trim 3		1			1			1				
	Trim 4									2	1	1	
	Total	3	5			3	2	2	1	2	1	5	
Home-invasion	Trim 4				1								
	Total				1								



FC Vol autre

		2000	2015	2016	2017	2018	2019	2020	2021	2022	2023	2024	2025
Vol d'animaux	Trim 1			1									
	Trim 2	1											
	Trim 3	1											
	Trim 4		1										
Total		2	1	1									
Vol de cargaison	Trim 1											1	
	Trim 4										1		
	Total										1	1	



Criminalité ICT

		2000	2015	2016	2017	2018	2019	2020	2021	2022	2023	2024	2025
Fraude de cartes de paiements	Trim 1			1		4						1	2
	Trim 2		3		2								2
	Trim 3								1				
	Trim 4			1			3	1	2			3	
Total			3	2	2	4	3	1	3			4	4
Phishing	Trim 1					2	1	1	5	3	3	3	20
	Trim 2					1		2	5	5	3	15	12
	Trim 3				1	3	2	3	5	9	8		
	Trim 4			2	3	7	4	13	9	5	9		
Total				2	7	11	9	26	22	20	35		32
Ransomware	Trim 1											1	
	Trim 4			1			1						
Total				1			1					1	
Shouldersurfing	Trim 2				2								
	Trim 4			1			1						
Total				1	2		1						
Skimming	Trim 4							1					
	Total							1					



FC Autre

		2000	2015	2016	2017	2018	2019	2020	2021	2022	2023	2024	2025
Violence contre les métiers d'intérêt général	Trim 1		1			1	2			3	3	1	1
	Trim 2			2	1			1		1			2
	Trim 3		1		2			2	1		2		
	Trim 4			1	3		2	1			1		
Total			2	3	6	1	4	4	1	4	6	1	3
Viol collectif	Trim 2				1								
	Trim 4									1			
	Total				1					1			
Graffiti	Trim 1												1
	Trim 2										1		1
	Trim 3			1		1							
	Trim 4					1	2					3	
Total				1		2	2				1	3	2
Dégradation de voiture	Trim 1		5	6	9	5	2	6	5	3	3	4	3
	Trim 2	3	5	3	11	7	4	7	7	2	9	5	11
	Trim 3	4	5	12	8	4	3	5	11	3	9	1	
	Trim 4	13	4	6	11	2	8	4	3	3	3	2	
Total		20	19	27	39	18	17	22	26	11	24	12	14
Rixe au couteau	Trim 1									1		1	
	Trim 2				1								
	Trim 3			1			1	2					
	Trim 4				1								
Total				1	2		1	2		1		1	



PH Violence intrafamiliale (VIF)

		2000	2015	2016	2017	2018	2019	2020	2021	2022	2023	2024	2025
VIF: physique, dans le couple	Trim 1		2	4	7	4	4	4	7	1	5	6	3
	Trim 2		4	3	4	6	2	4	5	10	4	2	3
	Trim 3	1	4	8	7	5	10	6	8	4	6	14	
	Trim 4		8	4	7	5	5	5	1	3		9	
	Total	1	18	19	25	20	21	19	21	18	15	31	6
VIF: physique, envers des descendants	Trim 1						1	1	1			1	1
	Trim 2							3		2		2	1
	Trim 3				1	2	2	1	1	2	1		
	Trim 4		1			1	1			2	1	1	
	Total		1			2	4	6	2	5	3	5	2
VIF: physique, envers d'autres membres	Trim 1	3		2		1	1	1		1		2	
	Trim 2	3	1	1				1	1	1		1	
	Trim 3	1	2			2		1	2	1			
	Trim 4			1	1		1	1				2	
	Total	7	3	4	1	3	2	4	3	3		5	
VIF: sexuelle, envers des descendants	Trim 2			1									
	Trim 3				1	1	1	1					
	Trim 4		1							1			
	Total		1	1		1	1	1	1	1			
VIF: sexuelle, envers d'autres membres	Trim 4		1					1					
Total		1						1					
VIF: psychique, dans le couple	Trim 1	8	1	4	3	5	2	3	2	4	8	4	5
	Trim 2	4	5	4	3	12	2	5	6	5	8	2	1
	Trim 3	8	2	4	3	5	7	3	4	9	4	3	
	Trim 4	4	1	4	5	3	7	2	6	7	3	7	
	Total	24	9	16	14	25	18	13	18	25	23	16	6



PH Violence intrafamiliale (VIF)

		2000	2015	2016	2017	2018	2019	2020	2021	2022	2023	2024	2025
VIF: psychique, envers des descendants	Trim 1			1			1	1		1		1	2
	Trim 2				1	1	1	1		1	1		
	Trim 3			1	1	1	1		1	1			
	Trim 4		2	1	1		1	1			2	3	
	Total		2	3	3	2	4	3	1	3	3	4	2
VIF: psychique, envers d'autres membres	Trim 1					1		1				1	
	Trim 2		3		3			1					
	Trim 3		1	1			1						
	Trim 4							2	1	1	1		
	Total		4	1	3	1	1	4	1	1	1	1	
VIF: économique, dans le couple	Trim 1			2	1	1					3		
	Trim 2		2			2	2	1	1				
	Trim 3		1	1	3	1			1				
	Trim 4											1	
	Total		3	3	4	4	2	1	2		3	1	
VIF: économique, envers des descendants	Trim 1												1
Total													1
VIF: économique, envers d'autres membres	Trim 1	6			1	2			1				
	Trim 2	5			1	1			1				2
	Trim 3	4		1	1			1		1			
	Trim 4	7	1	1			1	1					
	Total	22	1	2	3	3	1	2	2	1			2



PH Hormones et dopage

		2000	2015	2016	2017	2018	2019	2020	2021	2022	2023	2024	2025
Dopage humain	Trim 1						1	1					
	Trim 2								1				
	Trim 3						1				1		
	Trim 4			1	1								
Total				1	1	2	1	1		1			
Engraissement illégal	Trim 1		2										
	Trim 2		2										
	Trim 3		1	1		1							
Total			5	1		1							



PH Drogues

		2000	2015	2016	2017	2018	2019	2020	2021	2022	2023	2024	2025
Vente de cocaïne	Trim 1			2					1				
	Trim 2						1					2	1
	Trim 3		1			1		2	1		1	1	
	Trim 4							1		1	2		
Total			1	2		1	1	3	2	1	3	3	1
Import-export de cocaïne	Trim 1								1				
	Trim 2						1						
	Trim 4										1		
Total							1		1		1		
Production de drogues synthétiques	Trim 1			1			1	1	1				1
	Trim 2		1					2	1	1			
	Trim 3		1				1	1				1	
	Trim 4		1		3		1		1	1			
Total			3	1	3		3	4	3	2		1	1
Import-export de drogues synthétiques	Trim 1						1						
	Trim 2		1										
	Trim 3			1	2			1					
	Trim 4				1				1				
Total			1	1	3		1	1	1				
Vente de drogues synthétiques	Trim 1			4				2	1		1		1
	Trim 2		1	2		1	2	2	2	2	1	2	1
	Trim 3		5	1		1	2		1		1	3	
	Trim 4		3		3	1	1	2	1	3	3	2	
Total			9	7	3	3	5	6	5	5	6	7	2
Production de cannabis (culture)	Trim 1		2			2	2		1	1	4	1	1
	Trim 2		1	1			3	1	1		1		
	Trim 3		1		1	1	1		1	1			
	Trim 4		1				2	2	1				
Total			5	1	1	3	8	3	4	2	5	1	1



PH Drogues

		2000	2015	2016	2017	2018	2019	2020	2021	2022	2023	2024	2025
Import-export de cannabis en grande quantité	Trim 3						1						
	Total						1						
Vente-traffic d héroïne	Trim 1							1					
	Trim 2												1
	Trim 3		1									1	
	Trim 4											1	
	Total		1					1				2	1



PH Trafic d'armes

		2000	2015	2016	2017	2018	2019	2020	2021	2022	2023	2024	2025
Commerce et production d'arme à feu et mun.	Trim 1		1							1			
	Total		1							1			
Commerce et production d'arme non à feu	Trim 1			1									
	Trim 3			1									
	Total			2									



PH Traite des êtres humains

		2000	2015	2016	2017	2018	2019	2020	2021	2022	2023	2024	2025
TEH - exploitation sexuelle	Trim 1										1		1
	Trim 2												1
	Trim 4											1	
Total											1	1	2



PH Violence dans l'espace public

		2000	2015	2016	2017	2018	2019	2020	2021	2022	2023	2024	2025
Violence physique (transport public)	Trim 1					1		1		2	1		1
	Trim 2		1										
	Trim 3							1				2	
	Trim 4			1									
Total			1	1		1		2		2	1	2	1
Violence physique (voie publique)	Trim 1	1	3	4	2	1	2	7	2	3	4	2	2
	Trim 2	2	5	2	1	2	5	6	3	3	5	2	4
	Trim 3		6	4	3	5	3	1	3	1	9	4	
	Trim 4	1	2	6	3	2	3	2	1	4	3	3	
Total		4	16	16	9	10	13	16	9	11	21	11	6
Violence physique (autre endroit public)	Trim 2						1					1	
	Trim 3	1	1	1				1		1	1		
	Trim 4			2									
Total		1	1	3		1	1	1		1	1	1	
Violence physique (endroit accessible au public)	Trim 1		2	1	6	4	4	1		2	3	2	1
	Trim 2	2	3	1	2	1	2	1	1	3	1		
	Trim 3	2	2	2	2	5	1	4	6	2	2	2	
	Trim 4	2	3	1			2		2	4	2	1	
Total		6	10	5	10	10	9	6	9	11	8	5	1
Violence sexuelle (transport public)	Trim 1									1			
	Trim 3											1	
Total										1		1	
Violence sexuelle (voie publique)	Trim 1	1	1				1						
	Trim 2												1
	Trim 3	3			1								
	Trim 4	3							1				
Total		7	1		1		1		1				1



PH Violence dans l'espace public

		2000	2015	2016	2017	2018	2019	2020	2021	2022	2023	2024	2025
Violence sexuelle (autre endroit public)	Trim 2	3											
	Trim 3		1										
	Total	3	1										
Violence sexuelle (endroit accessible au public)	Trim 1				1		1		1	1	1		1
	Trim 2		1		2					2	2		
	Trim 3	1		1	1		1		1		3		
	Trim 4	1											
Total	2	1	1	4		2		2	3	6		1	
Violence psychique (transport public)	Trim 1									3			
	Trim 3											2	
	Total									3		2	
Violence psychique (voie publique)	Trim 1	3	1	2	2	2	3	7	7	6	2	8	3
	Trim 2	1	4	3	4	6	2	6	3	4	3	3	5
	Trim 3	4	4	3	2	2	2	2	5	8	2	6	
	Trim 4		1	3	4		2	5	3	2	2	5	
Total	8	10	11	12	10	9	20	18	20	9	22	8	
Violence psychique (autre endroit public)	Trim 1								1				
	Trim 2										1		
	Total								1		1		
Violence psychique (endroit accessible au public)	Trim 1	1	2	1	1		1	4		1	1	3	
	Trim 2	2	1	1	1	2	2	1		2	2	2	
	Trim 3	2	2	1	3	2	3	4	1	2	3	1	
	Trim 4			1			2	2	1	1			
Total	5	5	4	5	4	8	11	2	6	6	6		
Vol à main armée (voie publique)	Trim 2												1
	Total												1



PH Violence dans l'espace public

		2000	2015	2016	2017	2018	2019	2020	2021	2022	2023	2024	2025
Vol à main armée (endroit accessible au public)	Trim 2	1										1	
	Trim 3						1						
	Total	1					1					1	
Vol avec violence sans arme (voie publique)	Trim 1											1	
	Trim 2				1							1	
	Trim 3		1						1		1		
	Trim 4	1											
Total	1	1			1			1		1	2		
Vol avec violence sans arme (autre endroit public)	Trim 2											1	
Total												1	
Vol avec violence sans arme (endr. acces. au pub.)	Trim 1		1							1			
	Trim 2			1								1	
	Trim 4			1									
Total		1	2							1		1	



PH Autre

		2000	2015	2016	2017	2018	2019	2020	2021	2022	2023	2024	2025
Faux policiers	Trim 2												1
	Total												1
Terrorisme, extrémisme et radicalisme	Trim 1						1		1				
	Trim 3				2								
	Total				2	1		1					
Cyberharcèlement	Trim 1		1	2	1	3	1	1	5	4	2	2	1
	Trim 2		4	5	2	8	4	5	1	2		4	1
	Trim 3		4	3	3	2	2	5	1	6		3	
	Trim 4		1	5	4	2	3	1	4	4	1	5	
	Total		10	15	10	15	10	12	11	16	3	14	2
Fraude à l'identité	Trim 1		1	1			1	1	3	3	4	8	3
	Trim 2	1		1	4		1	1		4	3	7	7
	Trim 3		3		3	1		1	2	3	5	5	
	Trim 4		2		1	1	1	4	1	3	6	3	
	Total	1	6	2	8	2	3	7	6	13	18	23	10



Peer

2024

FC Vol moyen de transport

	Fév	Mar	Avr	Mai	Juin	Juil	Oct	Déc	Total
Vol de voiture	1				1			1	3
Vol de moto							1		1
Vol de vélomoteur					1				1
Vol de vélo	1	4	1	1		1	4		12

FC Cambriolage

	Jan	Fév	Mar	Avr	Juin	Juil	Août	Sep	Oct	Nov	Déc	Total
Cambriolage dans habitation		1	3	1	1	1	3	1	2	1	8	22
Cambriolage ds entreprise ou commerce	1						1		2		1	5
Cambriolage ds service public ou bâtiment administ	1	1								1		3
Cambriolage dans bâtiment (total)	2	2	3	1	1	1	4	1	4	2	9	30



FC Vol autre

	Jan	Fév	Mar	Avr	Mai	Juin	Juil	Oct	Nov	Déc	Total
Vol à main armée						1					1
Vol avec violence sans arme	1		1	3	2	1			1	1	10
Vol dans ou sur un véhicule			3		1		1				5
Vol d'armes et explosifs						1				1	2
Steaming			1								1
Vol à la tire										1	1
Vol à l'étalage	1			1		1			1		4
Vol par ruse		1	1	3							5
Vol de métaux					1			1			2
Vol sur les chantiers			1		3					1	5
Vol de cargaison	1										1

Criminalité ICT

	Jan	Fév	Avr	Mai	Juin	Juil	Août	Sep	Oct	Nov	Déc	Total
Fraude de cartes de paiements		1							2		1	4
Phishing	3		6	5	4	4	2	2	2	3	4	35
Ransomware		1										1

FC Autre

	Jan	Fév	Mar	Avr	Juin	Sep	Oct	Nov	Total
Violence contre les métiers d'intérêt général			1						1
Graffiti							1	2	3
Dégradation de voiture	1		3	3	2	1	1	1	12
Rixe au couteau		1							1



PH Violence intrafamiliale (VIF)

	Jan	Fév	Mar	Avr	Mai	Juin	Juil	Août	Sep	Oct	Nov	Déc	Total
VIF: physique, dans le couple	3	2	1	1		1	5	3	6	3	3	3	31
VIF: physique, envers des descendants		1		1	1				1			1	5
VIF: physique, envers d'autres membres		2				1				1	1		5
VIF: psychique, dans le couple	1	2	1			2	1	1	1	5	1	1	16
VIF: psychique, envers des descendants			1								1	2	4
VIF: psychique, envers d'autres membres		1											1
VIF: économique, dans le couple											1		1

PH Drogues

	Jan	Avr	Mai	Juin	Juil	Août	Sep	Nov	Déc	Total
Vente de cocaïne		1		1		1				3
Production de drogues synthétiques					1					1
Vente de drogues synthétiques		1	1		1		2	1	1	7
Production de cannabis (culture)	1									1
Vente-traffic d héroïne					1			1		2

PH Traite des êtres humains

	Nov	Total
TEH - exploitation sexuelle	1	1



PH Violence dans l'espace public

	Jan	Fév	Mar	Avr	Mai	Juin	Juil	Août	Sep	Oct	Nov	Déc	Total
Violence physique (transport public)								1	1				2
Violence physique (voie publique)	1	1			2		1		3		1	2	11
Violence physique (autre endroit public)						1							1
Violence physique (endroit accessible au public)		1	1				1		1			1	5
Violence sexuelle (transport public)								1					1
Violence psychique (transport public)								2					2
Violence psychique (voie publique)	1	4	3	1	1	1	1	5		1	2	2	22
Violence psychique (endroit accessible au public)		1	2	2				1					6
Vol à main armée (endroit accessible au public)						1							1
Vol avec violence sans arme (voie publique)			1		1								2
Vol avec violence sans arme (autre endroit public)				1									1
Vol avec violence sans arme (endr. acces. au pub.)						1							1

PH Autre

	Jan	Fév	Mar	Avr	Mai	Juin	Juil	Août	Sep	Oct	Nov	Déc	Total
Cyberharcèlement		1	1	1	3		1	1	1	3	1	1	14
Fraude à l'identité	1	3	4	5	1	1		2	3	2		1	23



2025

FC Vol moyen de transport

	Jan	Fév	Mar	Avr	Mai	Juin	Total
Vol de voiture	2	2	2			1	7
Vol de vélomoteur		1					1
Vol de vélo	1		1	1	4	5	12

FC Cambriolage

	Jan	Fév	Avr	Mai	Juin	Total
Cambriolage dans habitation	2		2	3	2	9
Cambriolage ds entreprise ou commerce	2	1			1	4
Cambriolage dans bâtiment (total)	4	1	2	3	3	13

FC Vol autre

	Jan	Fév	Mar	Avr	Mai	Juin	Total
Vol à main armée				1			1
Vol avec violence sans arme	1	1	1				3
Vol dans ou sur un véhicule	1		1	2	1	2	7
Vol à l'arraché	1						1
Vol à l'étalage		3	1				4
Vol par ruse	1			2			3
Vol de métaux	1			1	1		3

Criminalité ICT

	Jan	Fév	Mar	Avr	Mai	Juin	Total
Fraude de cartes de paiements		2		1	1		4
Phishing	2	12	6	4	3	5	32



FC Autre

	Jan	Fév	Mar	Avr	Mai	Juin	Total
Violence contre les métiers d'intérêt général		1			2		3
Graffiti		1				1	2
Dégradation de voiture	1	1	1	6	1	4	14

PH Violence intrafamiliale (VIF)

	Jan	Fév	Mar	Avr	Mai	Juin	Total
VIF: physique, dans le couple	2		1	1	2		6
VIF: physique, envers des descendants	1			1			2
VIF: psychique, dans le couple	2	2	1	1			6
VIF: psychique, envers des descendants		2					2
VIF: économique, envers des descendants		1					1
VIF: économique, envers d'autres membres					1	1	2

PH Drogues

	Mar	Avr	Total
Vente de cocaïne		1	1
Production de drogues synthétiques	1		1
Vente de drogues synthétiques	1	1	2
Production de cannabis (culture)	1		1
Vente-traffic d'héroïne		1	1

PH Traite des êtres humains

	Fév	Mai	Total
TEH - exploitation sexuelle	1	1	2



PH Violence dans l'espace public

	Jan	Fév	Mar	Avr	Mai	Juin	Total
Violence physique (transport public)	1						1
Violence physique (voie publique)	1	1		1	2	1	6
Violence physique (endroit accessible au public)			1				1
Violence sexuelle (voie publique)						1	1
Violence sexuelle (endroit accessible au public)		1					1
Violence psychique (voie publique)	1	1	1	1	3	1	8
Vol à main armée (voie publique)				1			1

PH Autre

	Jan	Avr	Mai	Juin	Total
Faux policiers		1			1
Cyberharcèlement	1		1		2
Fraude à l'identité	3		6	1	10

STATISTIQUES POLICIERES DE CRIMINALITE

LIEU DE PERPETRATION: COMMUNE

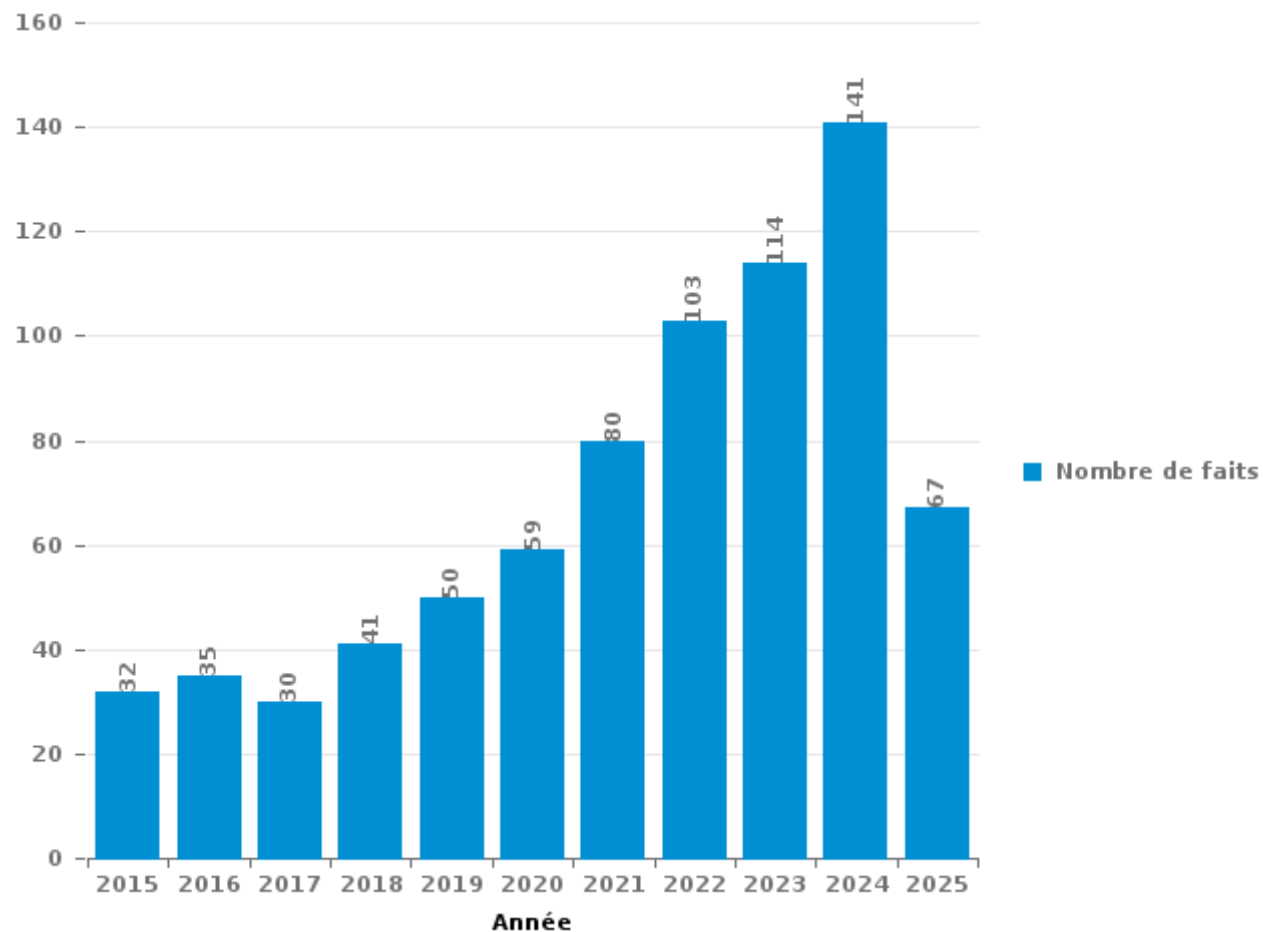
Peer

PARTIE III : ICT



Peer

Nombre total de délits avec un élément ICT/online, depuis 2015





Criminalité ICT/online au sens strict

Infractions (exhaustif)

	2015	2016	2017	2018	2019	2020	2021	2022	2023	2024	2025
Criminalité informatique: Faux en informatique:						1	1	6	2	27	29
Criminalité informatique: Fraude informatique:	3	3	5	11	18	17	36	41	37	58	33
Criminalité informatique: Hacking:		5	2	7	4	4	6	10	18	14	7
Criminalité informatique: Sabotage:					1				1	2	
Infr. contre l'autorité publique: Refus de coopération (informatique et télécom):											1
Total:	3	8	7	18	23	22	43	57	58	101	70

Figures criminelles (à considérer spécifiquement – ne pas additionner avec d'autres éléments – risque de double comptage!)

	2015	2016	2017	2018	2019	2020	2021	2022	2023	2024	2025
Fraude de cartes de paiements	3	2	2	4	3	1	3			4	4
Phishing			2	7	11	9	26	22	20	35	32
Ransomware		1			1					1	
Shouldersurfing		1	2		1						
Skimming						1					



Criminalité ICT/online au sens large

Infractions (uniquement si code-fait existe)

	2015	2016	2017	2018	2019	2020	2021	2022	2023	2024	2025
Fraude: Escroquerie: Fraude par internet	16	6	10	4	11	15	19	35	51	42	20
Infr. contre les mœurs: Voyeurisme: Diffusion enregistrement nudité ou intimité						1					
Total:	16	6	10	4	11	16	19	35	51	42	20

Figures criminelles (à considérer spécifiquement – ne pas additionner avec d'autres éléments – risque de double comptage!)

	2015	2016	2017	2018	2019	2020	2021	2022	2023	2024	2025
Cyberharcèlement	10	15	10	15	10	12	11	16	3	14	2

STATISTIQUES POLICIERES DE CRIMINALITE

LIEU DE PERPETRATION: COMMUNE

Peer

PARTIE IV : DESTINATION LIEU



Peer

Vol et extorsion

	2000	2015	2016	2017	2018	2019	2020	2021	2022	2023	2024	2025
Habitation: maison	40	55	56	31	21	13	9	20	29	27	21	9
Voie publique	53	21	15	23	10	11	7	9	13	11	12	6
Culture et loisirs	71	12	25	20	10	20	1	3	10	8	4	3
Magasin	25	9	22	18	13	23	17	8	13	14	9	6
Parking	48	12	9	9	6	7	5	2	3	5	3	7
Habitation: non précisée	3	14	18	9	6	9	4	8	5	6	3	2
Habitation: allée	12	12	13	8	10	4	2	6	4	5	1	3
Entreprise	14	7	7	9	4	12	2	1	6	9	3	3
Habitation: dépendances	9	9	14	7	5	7	3	8	6	3	5	
Infrastructure sportive	29	2	6	4	4	7	7	1	6	3	5	
Habitation: appartement	6	5	5	8	6	8	3	1	3	3	6	4
Inconnue	9	5	3	1	2	4	2	3	4	10	10	5
Installation militaire		2	8	2	1	1	1	2	9	6	11	7
Horeca	11	10	5	6	4	2	1	1		2	1	4
Institution d'enseignement	12	5	3	6	1		4	3		3	2	3
Terrain	5	6	7	2	2	1	3	2	3	4	1	2
Arrêt de bus / tram	2	7	1	4	9				1			
Autre	1	4	5	2		4	2	1	2		2	
Chantier	3	5			3	2	2	1	2	1	4	
Emplacement de vélo	2	3	1	1	2	1	1	2	1	2	3	
Habitation: autre	5	2	2	2	2	2	1	1		1	1	
Habitation: garage	2	2	2	2	1	1	1	1		2	3	1
Station essence	1	4	3	2	1	2	1		1	2		
Service public	1	5	1	1			2	1	1	1	1	1
Maison de repos			3	3	1	1				4	2	
Bâtiment administratif		2	1	3					3		1	
Cimetière				2	1		2			1	1	2
Edifice religieux / lieu du culte	1	4		1			1	2				
Moyen de transport: voiture	5					1					1	
Stade	2	1	2									
Banque / institution financière	2			2								
Médecin / dentiste / pharmacien		2										
Moyen de transport: autobus / autocar							1			1		
Moyen de transport: camion			1				1					
Station de bus / métro et gare de chemin de fer		1	1									
Hôpital	1											
Moyen de transport: autre								1				
Service			1									
Total	375	228	240	188	125	143	86	88	125	134	116	68

FPF/DGR/DRI/BIPOL - Statistiques policières de criminalité (date de clôture: 31/10/2025)

Les données pour les années 2001 jusqu'à 2014 ne sont plus publiées mais restent disponibles sur demande auprès du service BIPOL.

Les données pour 2025 ne concernent que le 1er semestre.



Peer

Dégradation de la propriété

	2000	2015	2016	2017	2018	2019	2020	2021	2022	2023	2024	2025
Voie publique	31	13	11	22	7	12	9	13	9	11	10	5
Habitation: résidence principale	8	19	12	15	8	14	14	7	8	23	11	5
Parking	10	4	12	10	10	5	9	5	3	8	3	5
Habitation: allée	11	8	4	8	5	3	2	1	2	1	4	2
Terrain	6	4	8	3	3	3	6	2	2	4	3	3
Habitation: non précisée	4	3	6	3	3	7	5	3		2	2	5
Culture et loisirs	10	7	1	3	2	1	1	2	2	2	6	2
Institution d'enseignement	4	1	3	7	6	1	3	3	5	1	1	1
Habitation: jardin	4	2	2	5	2	3	2	4	1	1	2	3
Entreprise	3	2	2	2	3	1	1	1		3	2	2
Habitation: dépendances	1	2	1	3	2		6		2		1	1
Infrastructure sportive	3	2	1	3			2		1	1	3	
Service public	3			1	1	2	1	3		2	1	1
Habitation: garage	1	1		2	2	1	2			5		
Autre		3	3	1		1	1	1	1	1	1	
Inconnue	4			2			2	3			1	1
Magasin	1	4	1			1					5	1
Edifice religieux / lieu du culte	2		2	1		2		1	2			
Installation militaire	3	1				1		2	1		1	
Horeca		2		3		1			1		1	
Arrêt de bus / tram		1		2		1		1				1
Habitation: résidence secondaire	3					1	1				1	
Moyen de transport: autre			1							1	1	
Banque / institution financière		1				1						
Chantier	1								1			
Médecin / dentiste / pharmacien						2						
Moyen de transport: voiture	1				1							
Stade			1									1
Emplacement de vélo					1							
Maison de repos								1				
Total	114	80	71	96	56	64	67	53	41	66	60	39

FPF/DGR/DR1/BIPOL - Statistiques policières de criminalité (date de clôture: 31/10/2025)

Les données pour les années 2001 jusqu'à 2014 ne sont plus publiées mais restent disponibles sur demande auprès du service BIPOL.

Les données pour 2025 ne concernent que le 1er semestre.



Peer

Infractions contre l'intégrité physique

	2000	2015	2016	2017	2018	2019	2020	2021	2022	2023	2024	2025
Habitation	13	21	24	23	20	33	34	27	28	21	50	10
Voie publique	9	13	14	11	8	14	18	8	9	18	14	6
Institution d'enseignement			8	6	3	5	2	3	9	8	3	1
Culture et loisirs	3	4	1	3	4	4	1	4	2	3	1	
Horeca	4		1	3	3		4	2	3	1		
Parking		2	2	1	1	4	2		1	2	3	1
Habitation: allée	2	1	1	2	4		2	1	1	2	2	
Inconnue	1		1	1	4	1	1	2	1	1		
Terrain	3	1	4	1				1		1	1	
Arrêt de bus / tram		1	1		1		2		1	1	2	1
Service public		2	1	2		1		1		1		1
Autre				1		1	1	2			1	1
Entreprise	1			1		1		1	1	2		
Infrastructure sportive		1				1	1		1			
Magasin				1	1				2			
Habitation: jardin				1	1						1	
Station essence		2			1							
Installation militaire										2		
Moyen de transport: autre								1			1	
Stade		1	1									
Médecin / dentiste / pharmacien								1				
Moyen de transport: autobus / autocar									1			
Total	36	49	59	57	51	65	68	54	60	63	79	21

FPF/DGR/DRI/BIPOL - Statistiques policières de criminalité (date de clôture: 31/10/2025)

Les données pour les années 2001 jusqu'à 2014 ne sont plus publiées mais restent disponibles sur demande auprès du service BIPOL.

Les données pour 2025 ne concernent que le 1er semestre.

STATISTIQUES POLICIERES DE CRIMINALITE

LIEU DE PERPETRATION: COMMUNE

Peer

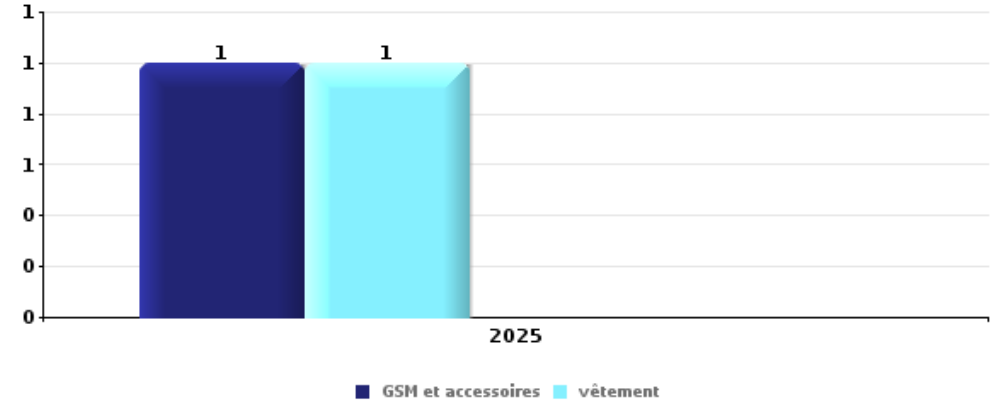
PARTIE V : OBJETS ET MOYENS DE TRANSPORT



Peer

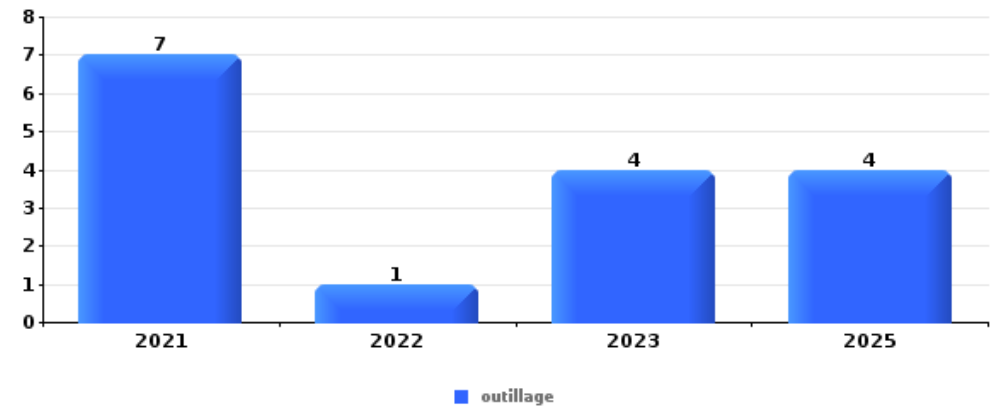
Vol à main armée

Top 5 Objets volés (sbd nombre de faits)		2020	2021	2022	2023	2024	2025
1	GSM et accessoires						1
1	vêtement						1



Vol dans ou sur un véhicule

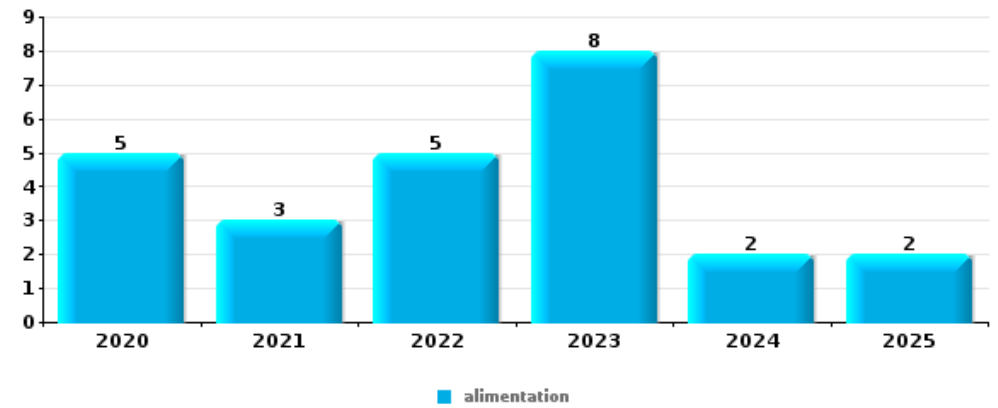
Top 5 Objets volés (sbd nombre de faits)		2020	2021	2022	2023	2024	2025
1	outillage		7	1	4		4
2	pièce de moyen de transport	1		1	3	1	3
3	ordinateur et accessoires			1	2		2
3	plaque d'immatriculation	3			1	1	
5	carte bancaire / carte de crédit		1	1	1		
5	carte d'identité / passeport		1	1	1		
5	GPS		1	1		1	
5	multimédia		1		1		1
5	permis de conduire		1	1	1		





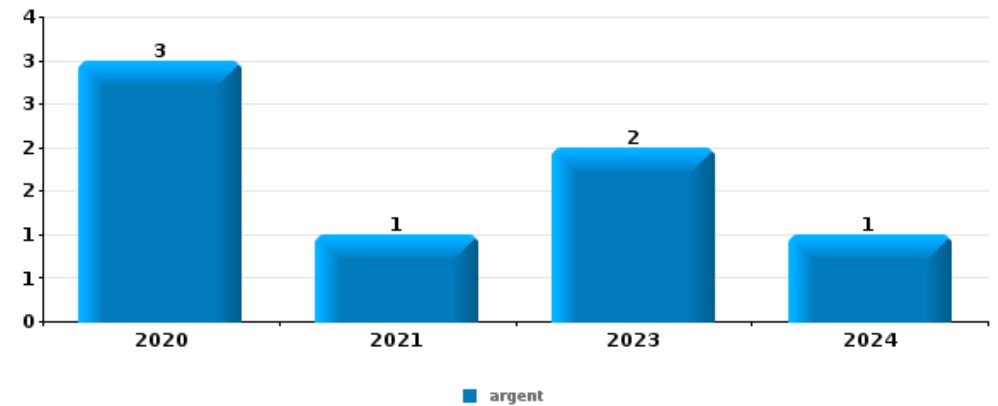
Vol à l'étalage

Top 5 Objets volés (sbd nombre de faits)		2020	2021	2022	2023	2024	2025
1	alimentation	5	3	5	8	2	2
2	parfum / produit de beauté		1	4	3		
3	tabac	3			3		
4	vêtement		3				
5	outillage	1		1			



Cambrilage ds entreprise ou commerce

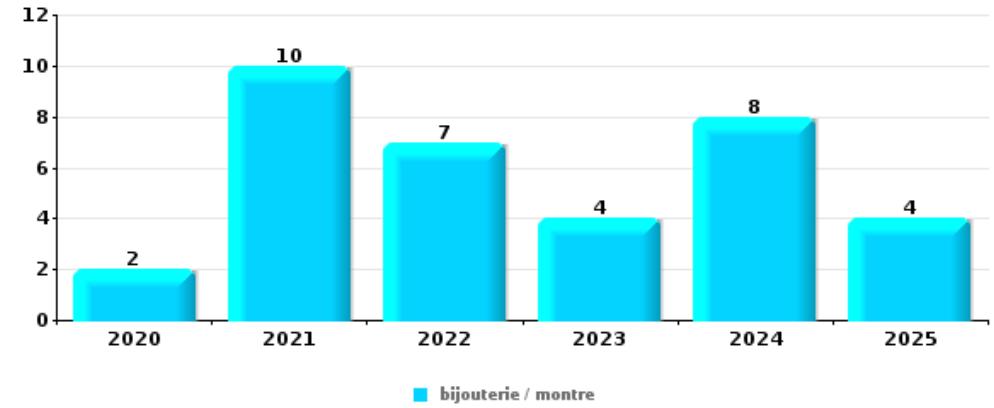
Top 5 Objets volés (sbd nombre de faits)		2020	2021	2022	2023	2024	2025
1	argent	3	1		2	1	
2	ordinateur et accessoires	1		1	1	1	
3	outillage			1	1		1
4	alimentation	2					
4	bijouterie / montre		1	1			
4	métaux					1	1
4	multimédia			2			
4	pièce de moyen de transport				1		1





Cambrassage dans habitation

Top 5 Objets volés (sbd nombre de faits)		2020	2021	2022	2023	2024	2025
1	bijouterie / montre	2	10	7	4	8	4
2	argent	2	5	7	3	5	2
3	parfum / produit de beauté		1		1	5	2
4	ordinateur et accessoires	1	2	2	1		1
4	outillage		1	2	1	1	2



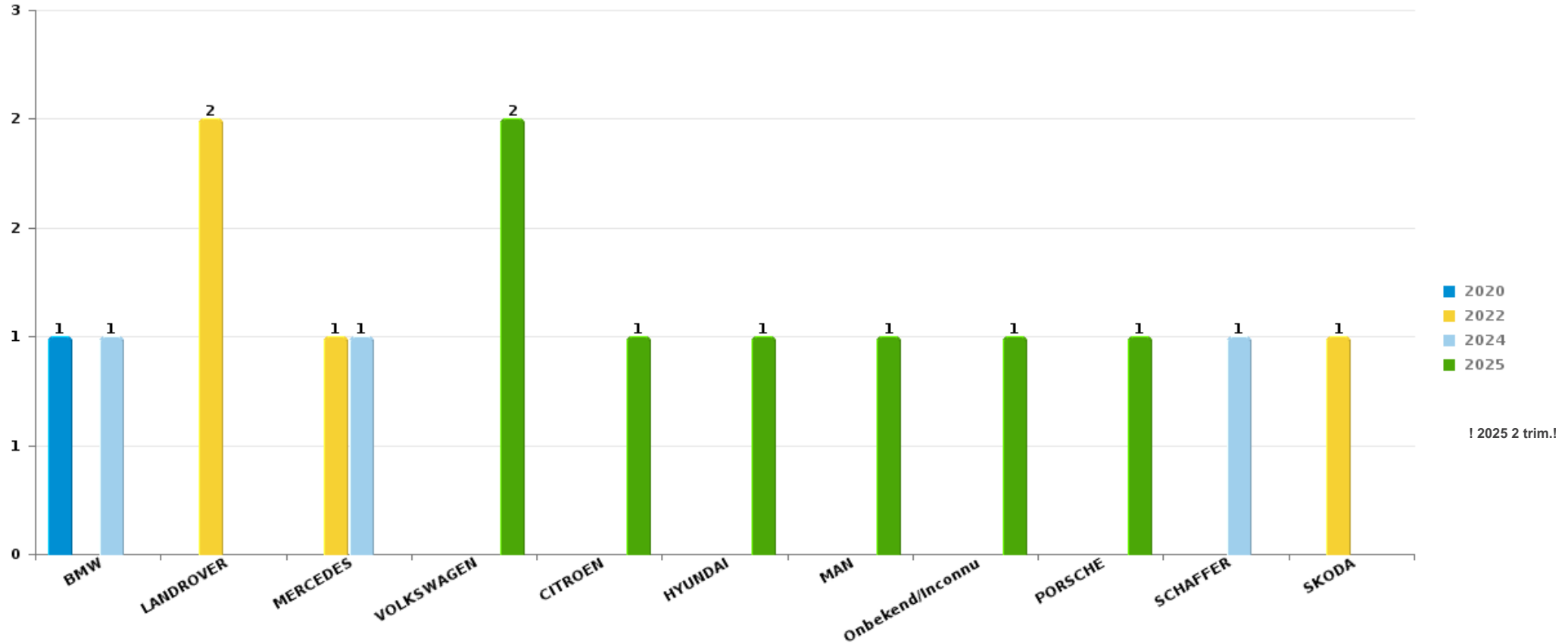
Remarque: en ce qui concerne les objets, aucun total n'est reproduit étant donné que plusieurs objets peuvent avoir été volés lors d'un même fait.



Peer

Vol de voiture

Nombre de voitures volées par marque (Top 5)



STATISTIQUES POLICIERES DE CRIMINALITE

LIEU DE PERPETRATION: COMMUNE

Peer

PARTIE VI : SUSPECTS



Partie 1: Niveau FAITS (comptage du nombre de faits pour lesquels un certain type de suspect est impliqué)

1.1. Nombre d'infractions selon le sexe des suspects identifiés (par catégorie principale)

Étant donné que, tant un suspect identifié masculin qu'un suspect identifié féminin peuvent être impliqués lors d'un même fait, il est possible que la somme des colonnes «Hommes» et «Femmes» soit supérieure à la valeur de la colonne «Total...» (voir également la note méthodologique)

Peer

2025

Catégorie principale / Sexe	Nombre total de faits avec au moins 1 suspect	Hommes	%	Femmes	%
Drogues	46	38	82,6%	9	19,6%
Protection de la jeunesse	34	6	17,6%	28	82,4%
Environnement	17	16	94,1%	9	52,9%
Registre de population	12	5	41,7%	8	66,7%
Vol et extorsion	11	8	72,7%	4	36,4%
Criminalité informatique	10	8	80,0%	4	40,0%
Législation sur les étrangers	8	3	37,5%	6	75,0%
Infr. contre l'intégrité physique	6	5	83,3%	1	16,7%
Infr. contre autres valeurs morales et sentiments	5	4	80,0%	1	20,0%
Infr. contre la foi publique	5	5	100,0%		
Infr. contre l'autorité publique	5	3	60,0%	2	40,0%
Fraude	4	4	100,0%		
Ivresse et alcool	4	2	50,0%	2	50,0%
Pratiques commerciales	4	4	100,0%		
Dégradation de la propriété	3	3	100,0%		
Armes et explosifs	2	2	100,0%		

CRIMINALITE ENREGISTREE: SUSPECTS



Catégorie principale / Sexe	Nombre total de faits avec au moins 1 suspect	Hommes	%	Femmes	%
Code pénal social	2	1	50,0%	1	50,0%
Infr. contre la sécurité publique	2	2	100,0%		
Autres lois spéciales	1	1	100,0%		
Infr. contre la famille	1			1	100,0%
Travail	1	1	100,0%		
Total	183	121	66,1%	76	41,5%



1.2. Nombre d'infractions selon le sexe des suspects identifiés (par figure criminelle)

Étant donné que, tant un suspect identifié masculin qu'un suspect identifié féminin peuvent être impliqués lors d'un même fait, il est possible que la somme des colonnes «Hommes» et «Femmes» soit supérieure à la valeur de la colonne «Total...» (voir également la note méthodologique)

Peer

2025

FC Vol moyen de transport

Figure criminelle / Sexe	Nombre total de faits avec au moins 1 suspect identifié	Hommes	%
Vol de voiture	1	1	100,0%
Vol de vélomoteur	1	1	100,0%
Vol de vélo	1	1	100,0%
Total	PA	PA	PA

FC Cambriolage

Figure criminelle / Sexe	Nombre total de faits avec au moins 1 suspect identifié	Hommes	%	Femmes	%
Cambriolage dans habitation	2	2	100,0%	1	50,0%
Cambriolage dans bâtiment (total)	2	2	100,0%	1	50,0%
Total	PA	PA	PA	PA	PA

CRIMINALITE ENREGISTREE: SUSPECTS



FC Vol autre

Figure criminelle / Sexe	Nombre total de faits avec au moins 1 suspect identifié	Hommes	%	Femmes	%
Vol à main armée	1	1	100,0%		
Vol à l'arraché	1	1	100,0%		
Vol à l'étalage	2	1	50,0%	1	50,0%
Vol par ruse	1			1	100,0%
Vol de métaux	2	2	100,0%	1	50,0%
Total	PA	PA	PA	PA	PA

Criminalité ICT

Figure criminelle / Sexe	Nombre total de faits avec au moins 1 suspect identifié	Hommes	%	Femmes	%
Fraude de cartes de paiements	2	2	100,0%		
Phishing	5	4	80,0%	2	40,0%
Total	PA	PA	PA	PA	PA

FC Autre

Figure criminelle / Sexe	Nombre total de faits avec au moins 1 suspect identifié	Hommes	%
Violence contre les métiers d'intérêt général	2	2	100,0%
Total	PA	PA	PA



PH Violence intrafamiliale (VIF)

Figure criminelle / Sexe	Nombre total de faits avec au moins 1 suspect identifié	Hommes	%	Femmes	%
VIF: physique, dans le couple	1	1	100,0%		
VIF: psychique, dans le couple	3	1	33,3%	2	66,7%
VIF: psychique, envers des descendants	2	1	50,0%	1	50,0%
VIF: économique, envers des descendants	1	1	100,0%		
VIF: économique, envers d'autres membres	1	1	100,0%		
Total	PA	PA	PA	PA	PA

PH Drogues

Figure criminelle / Sexe	Nombre total de faits avec au moins 1 suspect identifié	Hommes	%	Femmes	%
Vente de cocaïne	1	1	100,0%		
Production de drogues synthétiques	1	1	100,0%	1	100,0%
Vente de drogues synthétiques	2	2	100,0%		
Production de cannabis (culture)	1	1	100,0%	1	100,0%
Vente-traffic d'héroïne	1	1	100,0%		
Total	PA	PA	PA	PA	PA

PH Violence dans l'espace public

Figure criminelle / Sexe	Nombre total de faits avec au moins 1 suspect identifié	Hommes	%	Femmes	%
Violence physique (transport public)	1	1	100,0%		
Violence physique (endroit accessible au public)	1	1	100,0%		
Violence psychique (voie publique)	3	1	33,3%	2	66,7%
Vol à main armée (voie publique)	1	1	100,0%		
Total	PA	PA	PA	PA	PA

CRIMINALITE ENREGISTREE: SUSPECTS



PH Autre

Figure criminelle / Sexe	Nombre total de faits avec au moins 1 suspect identifié	Hommes	%
Fraude à l'identité	2	2	100,0%
Total	PA	PA	PA



1.3. Nombre d'infractions selon l'âge des suspects identifiés (par catégorie principale)

Étant donné que, tant un suspect identifié mineur qu'un suspect identifié majeur peuvent être impliqués lors d'un même fait, il est possible que la somme des colonnes «Mineur» et «Majeur» soit supérieure à la valeur de la colonne «Total...» (voir également la note méthodologique)

Peer

2025

Catégorie principale / Âge	Nombre total de faits avec au moins 1 suspect identifié	Mineur	%	Majeur	%
Drogues	46	3	6,5%	43	93,5%
Protection de la jeunesse	34	29	85,3%	5	14,7%
Environnement	17			17	100,0%
Registre de population	12			12	100,0%
Vol et extorsion	11	2	18,2%	9	81,8%
Criminalité informatique	10			10	100,0%
Législation sur les étrangers	8			8	100,0%
Infr. contre l'intégrité physique	6	2	33,3%	4	66,7%
Infr. contre autres valeurs morales et sentiments	5			5	100,0%
Infr. contre la foi publique	5			5	100,0%
Infr. contre l'autorité publique	5	2	40,0%	3	60,0%
Fraude	4			4	100,0%
Ivresse et alcool	4			4	100,0%
Pratiques commerciales	4			4	100,0%
Dégradation de la propriété	3			3	100,0%
Armes et explosifs	2	1	50,0%	1	50,0%
Code pénal social	2			2	100,0%
Infr. contre la sécurité publique	2			2	100,0%
Autres lois spéciales	1			1	100,0%
Infr. contre la famille	1			1	100,0%
Travail	1			1	100,0%
Total	183	39	21,3%	144	78,7%



1.4. Nombre d'infractions selon l'âge des suspects identifiés (par figure criminelle)

Étant donné que, tant un suspect identifié mineur qu'un suspect identifié majeur peuvent être impliqués lors d'un même fait, il est possible que la somme des colonnes «Mineur» et «Majeur» soit supérieure à la valeur de la colonne «Total...»
(voir également la note méthodologique)

Peer

2025

FC Vol moyen de transport

Figure criminelle / Âge	Nombre total de faits avec au moins 1 suspect identifié	Majeur	%
Vol de voiture	1	1	100,0%
Vol de vélomoteur	1	1	100,0%
Vol de vélo	1	1	100,0%
Total	PA	PA	PA

FC Cambriolage

Figure criminelle / Âge	Nombre total de faits avec au moins 1 suspect identifié	Majeur	%
Cambriolage dans habitation	2	2	100,0%
Cambriolage dans bâtiment (total)	2	2	100,0%
Total	PA	PA	PA

FC Vol autre

Figure criminelle / Âge	Nombre total de faits avec au moins 1 suspect identifié	Mineur	%	Majeur	%
Vol à main armée	1	1	100,0%		
Vol à l'arraché	1	1	100,0%		
Vol à l'étalage	2			2	100,0%
Vol par ruse	1			1	100,0%
Vol de métaux	2			2	100,0%
Total	PA	PA	PA	PA	PA

CRIMINALITE ENREGISTREE: SUSPECTS



Criminalité ICT

Figure criminelle / Âge	Nombre total de faits avec au moins 1 suspect identifié	Majeur	%
Fraude de cartes de paiements	2	2	100,0%
Phishing	5	5	100,0%
Total	PA	PA	PA

FC Autre

Figure criminelle / Âge	Nombre total de faits avec au moins 1 suspect identifié	Majeur	%
Violence contre les métiers d'intérêt général	2	2	100,0%
Total	PA	PA	PA

PH Violence intrafamiliale (VIF)

Figure criminelle / Âge	Nombre total de faits avec au moins 1 suspect identifié	Majeur	%
VIF: physique, dans le couple	1	1	100,0%
VIF: psychique, dans le couple	3	3	100,0%
VIF: psychique, envers des descendants	2	2	100,0%
VIF: économique, envers des descendants	1	1	100,0%
VIF: économique, envers d'autres membres	1	1	100,0%
Total	PA	PA	PA

PH Drogues

Figure criminelle / Âge	Nombre total de faits avec au moins 1 suspect identifié	Majeur	%
Vente de cocaïne	1	1	100,0%
Production de drogues synthétiques	1	1	100,0%
Vente de drogues synthétiques	2	2	100,0%
Production de cannabis (culture)	1	1	100,0%
Vente-traffic d héroïne	1	1	100,0%
Total	PA	PA	PA

CRIMINALITE ENREGISTREE: SUSPECTS



PH Violence dans l'espace public

Figure criminelle / Âge	Nombre total de faits avec au moins 1 suspect identifié	Mineur	%	Majeur	%
Violence physique (transport public)	1	1	100,0%		
Violence physique (endroit accessible au public)	1	1	100,0%		
Violence psychique (voie publique)	3	2	66,7%	1	33,3%
Vol à main armée (voie publique)	1	1	100,0%		
Total	PA	PA	PA	PA	PA

PH Autre

Figure criminelle / Âge	Nombre total de faits avec au moins 1 suspect identifié	Majeur	%
Fraude à l'identité	2	2	100,0%
Total	PA	PA	PA



Partie 2: Niveau SUSPECTS-FAIT (comptage du nombre de combinaisons suspect-fait)

2.1. Nombre de suspects-fait selon le sexe des suspects identifiés (TOP 5 des catégories principales)

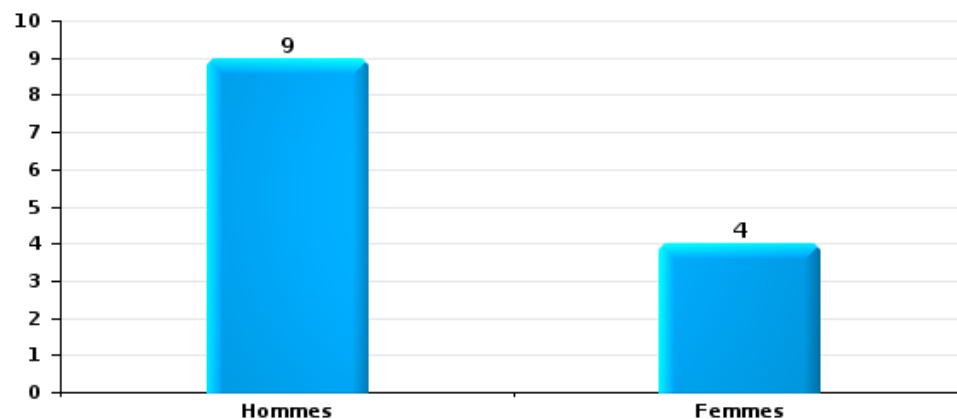
Lorsqu'un même suspect a commis plusieurs faits durant la période considérée, il est aussi comptabilisé plusieurs fois (voir également la note méthodologique)

Peer

2025

Vol et extorsion

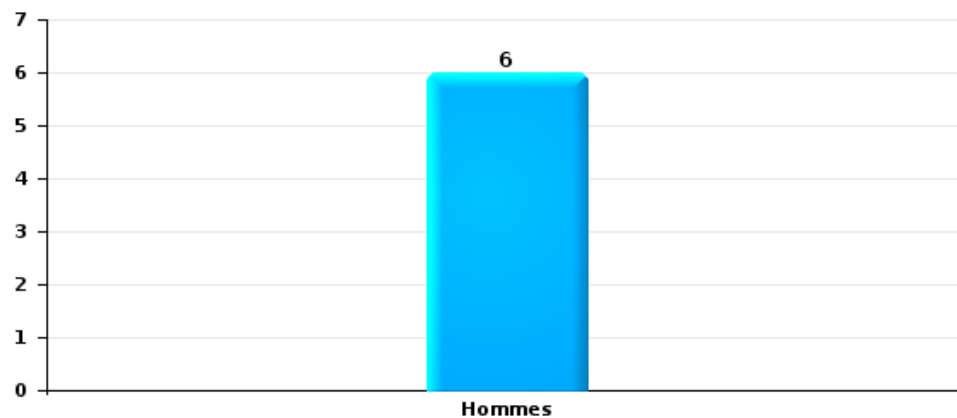
Nombre de suspects-fait selon le sexe





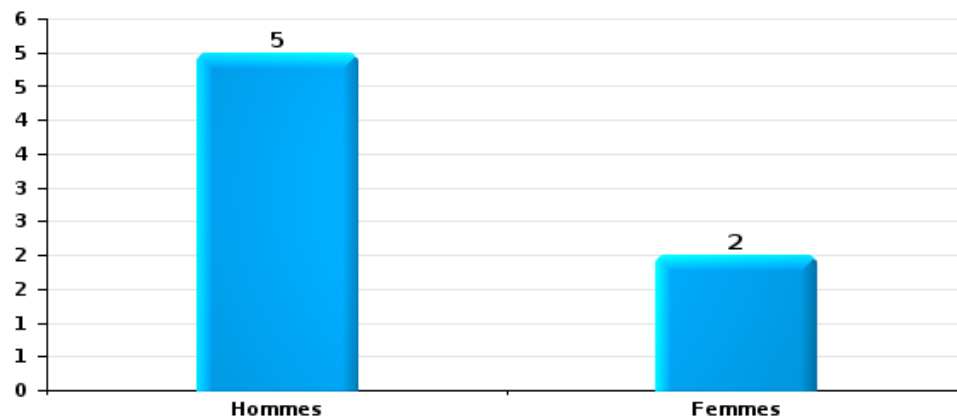
Dégradation de la propriété

Nombre de suspects-fait selon le sexe



Infr. contre l'intégrité physique

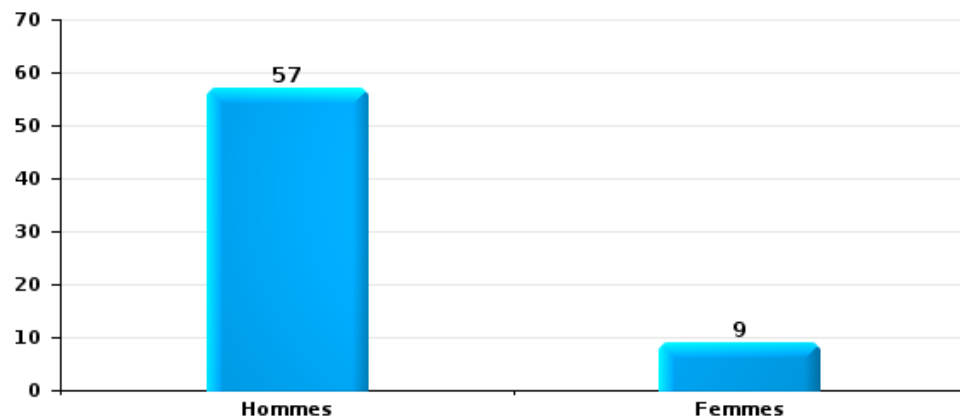
Nombre de suspects-fait selon le sexe





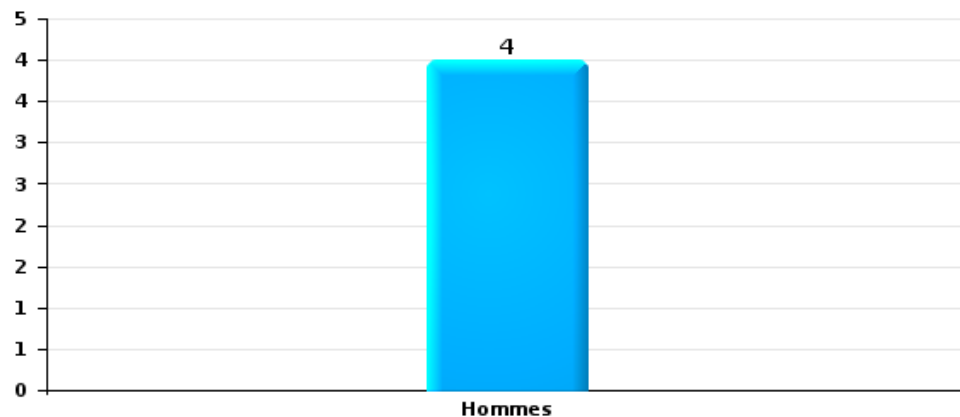
Drogues

Nombre de suspects-fait selon le sexe



Fraude

Nombre de suspects-fait selon le sexe





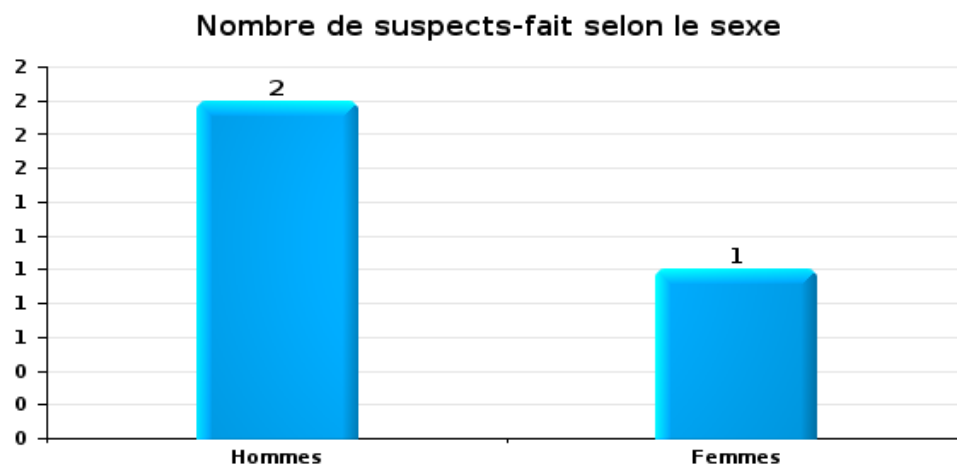
2.2. Nombre de suspects-fait selon le sexe des suspects identifiés (TOP 5 des figures criminelles)

Lorsqu'un même suspect a commis plusieurs faits durant la période considérée, il est aussi comptabilisé plusieurs fois (voir également la note méthodologique)

Peer

2025

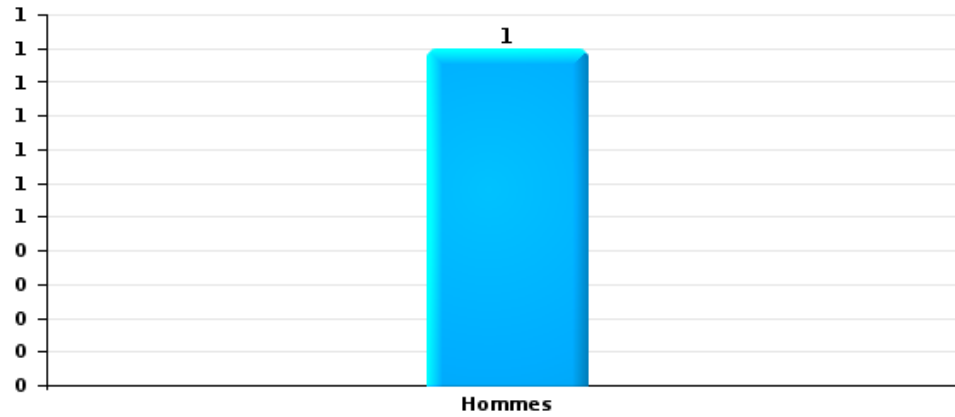
Cambriolage dans bâtiment (total)





Vol de vélo

Nombre de suspects-fait selon le sexe





2.3. Nombre de suspects-fait selon l'âge des suspects identifiés (TOP 5 des catégories principales)

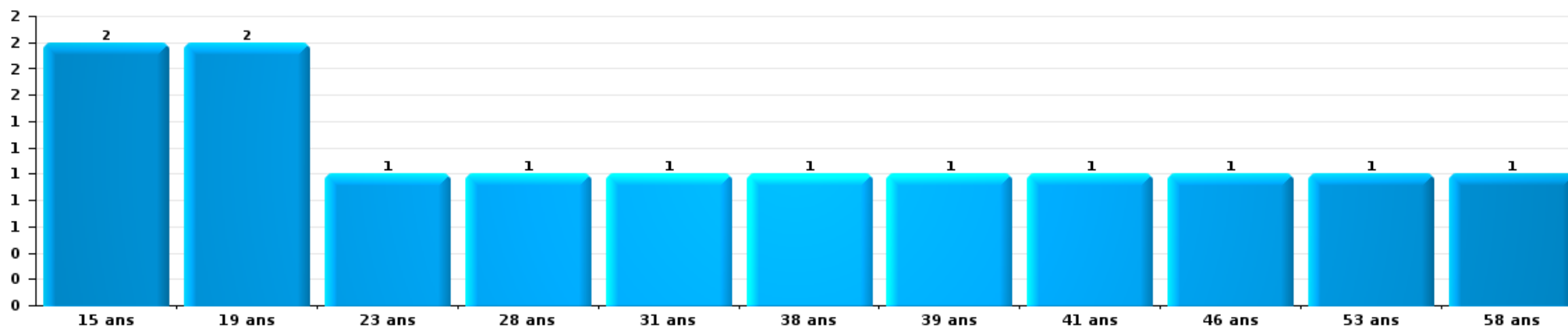
1) Lorsqu'un même suspect a commis plusieurs faits durant la période considérée, il est aussi comptabilisé plusieurs fois, qu'il ait le même âge ou non – 2) Les suspects au-dessous de 14 ans et à partir de 90 ans ne sont pas repris dans le tableau (voir également la note méthodologique)

Peer

2025

Vol et extorsion

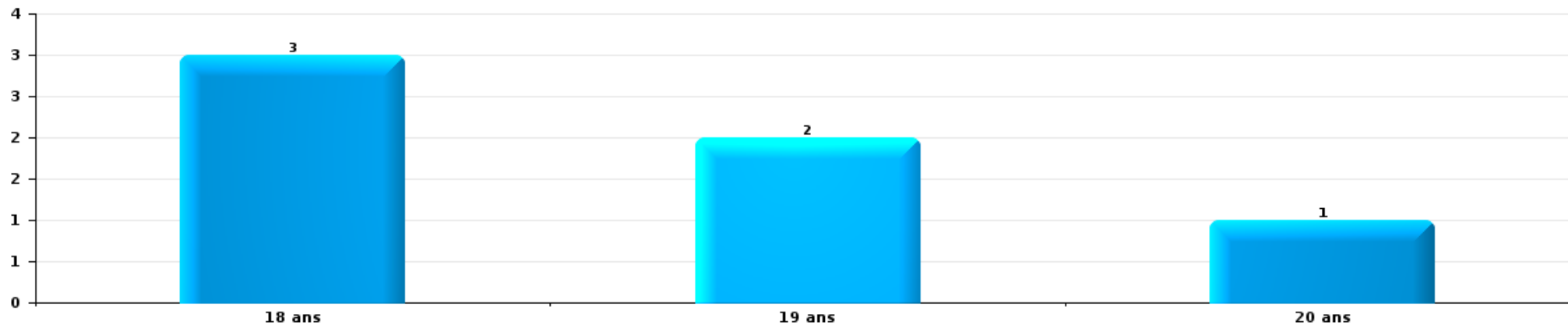
Nombre de suspects-fait par âge (chronologique)





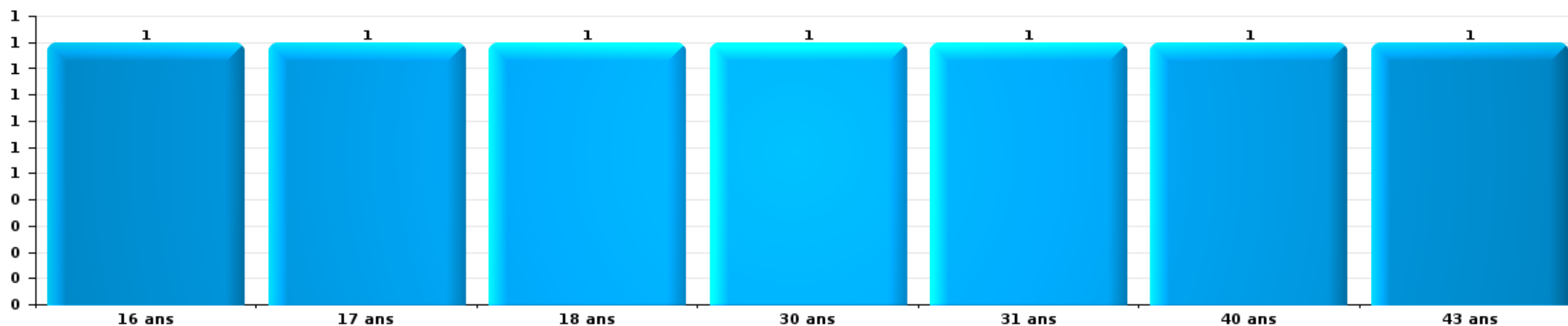
Dégradation de la propriété

Nombre de suspects-fait par âge (chronologique)



Infr. contre l'intégrité physique

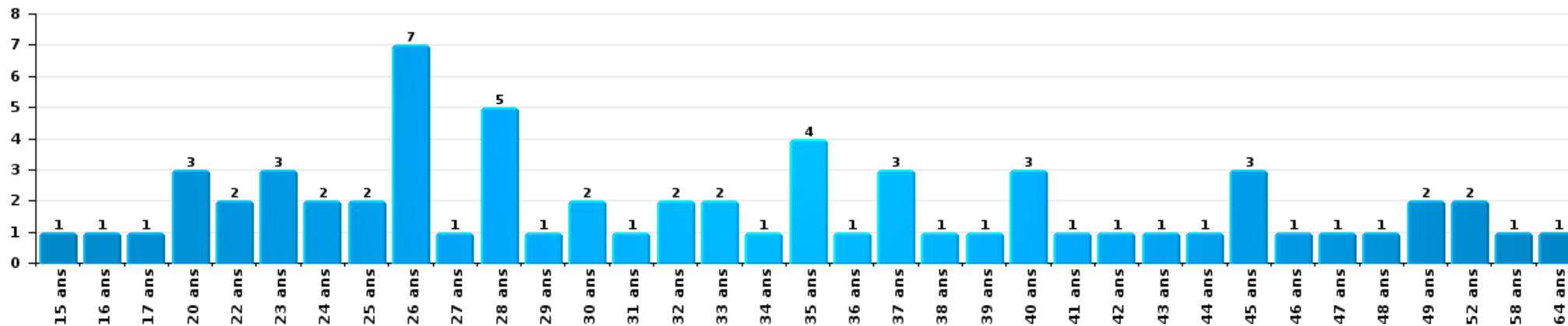
Nombre de suspects-fait par âge (chronologique)





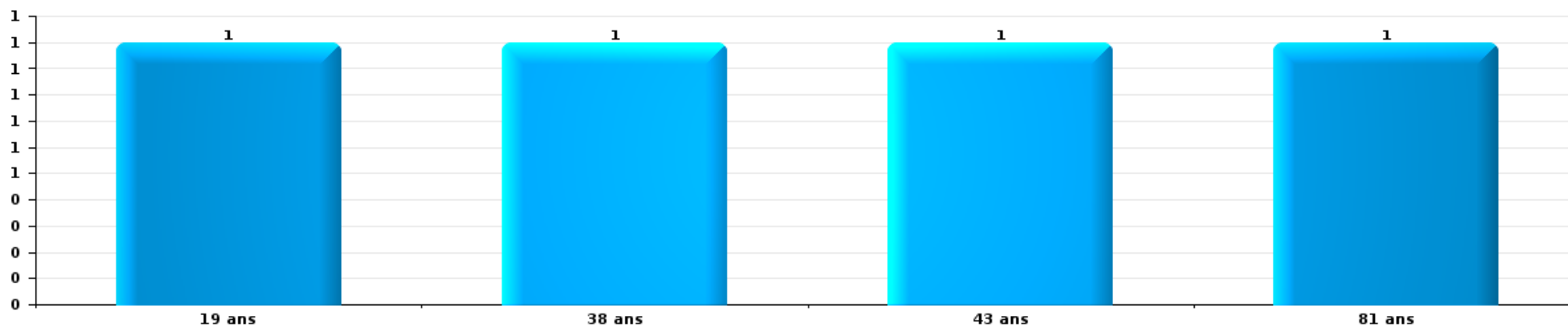
Drogues

Nombre de suspects-fait par âge (chronologique)



Fraude

Nombre de suspects-fait par âge (chronologique)





2.4. Nombre de suspects-fait selon l'âge des suspects identifiés (TOP 5 des figures criminelles)

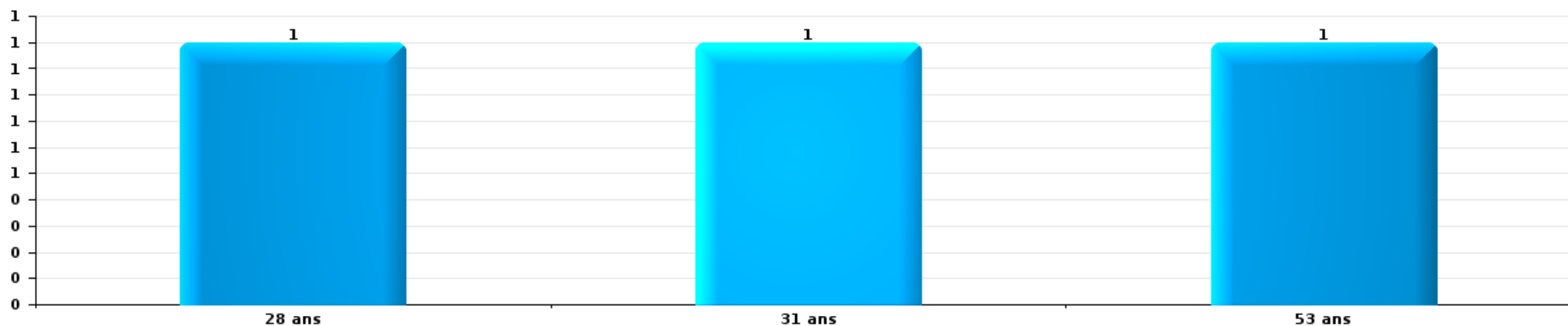
1) Lorsqu'un même suspect a commis plusieurs faits durant la période considérée, il est aussi comptabilisé plusieurs fois, qu'il ait le même âge ou non – 2) Les suspects au-dessous de 14 ans et à partir de 90 ans ne sont pas repris dans le tableau (voir également la note méthodologique)

Peer

2025

Cambrilage dans bâtiment (total)

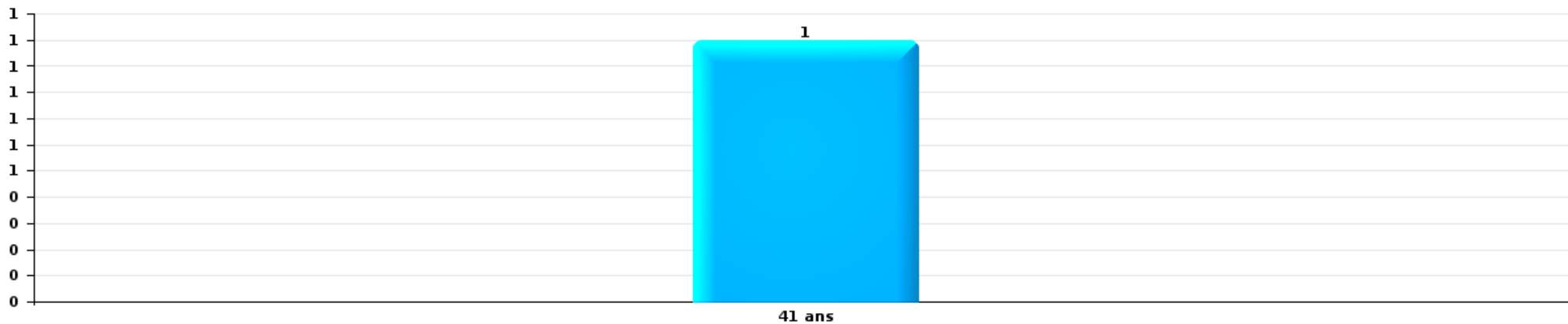
Nombre de suspects-fait par âge (chronologique)





Vol de vélo

Nombre de suspects-fait par âge (chronologique)



STATISTIQUES POLICIERES DE CRIMINALITE

LIEU DE PERPETRATION: COMMUNE

Peer

***ANNEXE I: DETAIL PAR CATEGORIE DE DELIT
CODE PENAL***



Peer

Infraction Code pénal

Infr. contre l'intégrité physique

			2000	2015	2016	2017	2018	2019	2020	2021	2022	2023	2024	2025
Assassinat	Autres	Acc.		1										1
		Tent.		1		2					2		1	
	Sous-total		2		2						2		1	1
Meurtre	Autres	Tent.				1	1	1	1		1			
		Sous-total				1	1	1	1		1			
Torture et maltraitance	Torture	Acc.								2	1			
		Sous-total								2	1			
Coups et/ou blessures vol. en sphère familiale	Entre partenaires ou ex-partenaires	Acc.	1	18	18	22	18	21	19	19	17	13	29	6
	Lors d'un différend familial en général	Acc.	7											
	Par les parents envers un mineur	Acc.				1	3	4	2	1			4	1
	Envers les parents	Acc.			2	1	1		1	2	2		1	
	Envers d'autres ascendants directs ou collatéraux	Acc.		1	1					2				3
Sous-total		8	19	21	23	20	24	26	23	20	13	37	7	
Coups et/ou blessures vol. hors sphère familiale	Bagarres (=coups réciproques)	Acc.	2	4	10	8	7	7	11	9	8	11	12	4
	Coups envers fonctionnaire de police	Acc.			1			1	2		1	2		
	Envers un mineur par une pers. ayant autorité	Acc.				1	1	1			3	3		
	Envers un mineur qualité de l'auteur inconnue	Acc.	1	1	1			3	2	2	2	3	4	
	Envers un mineur par cohabitant sans rel. Autorité	Acc.												1
	Coups envers personnel transport public	Acc.			1									
	Coups envers profession médicale	Acc.		1					1	1				
	Coups envers personnel institut d'enseignement	Acc.		1		5	1	3	1		3	4	1	1
Non spécifié	Tent.	17	20	20	11	16	16	16	14	17	23	15	7	
Sous-total		20	27	33	25	25	31	34	26	34	46	33	13	
Abstention coupable		Acc.				1				1	1	1		
		Sous-total				1				1	1	1		
Autres infr. volontaires. c/ l'intégrité phys.	Administration substances nuisibles	Acc.					1	1						
	Empoisonnement de denrées	Acc.						2						
	Entrave méchante à la circulation	Acc.	2		2	1	1	1		1				
	Voies de faits et violences légères	Acc.	2	1			2	1			1	1		
Sous-total		4	1	2	1	4	5			1	1	1		
Infr. involontaires contre l'intégrité physique	Homicides involontaires	Acc.						1						
	Coups et/ou blessures involontaires	Acc.	4		2			1	3			1	1	
	Morsure de chien	Acc.			1	4	1	2	4	1		1	7	
Sous-total		4		3	4	1	4	7	1		2	8		



Infr. contre l'intégrité physique

		2000	2015	2016	2017	2018	2019	2020	2021	2022	2023	2024	2025
	Total	36	49	59	57	51	65	68	54	60	63	79	21



Infr. contre la liberté individuelle

		2000	2015	2016	2017	2018	2019	2020	2021	2022	2023	2024	2025
Enlèvement de mineur ou personne vulnérable	Enlèvement parental	Acc.											1
		Tent.									1		
	Autre enlèvement	Tent.		1		1			1	1		2	
	Sous-total			1	1	1			1	1	1	2	1
Détenion par un particulier		Acc.			1		2		4	2	1		
		Tent.									1		
	Sous-total				1		2		4	2	2		
	Total			1	1	1	2		5	3	3	2	1



Infr. contre les mœurs

			2000	2015	2016	2017	2018	2019	2020	2021	2022	2023	2024	2025
Viol n'ayant pas causé la mort	Victime < 10a	Acc.		1	1	1			1					
	Victime 10a - 14a	Acc.		1	4	1				2	1			
	Victime 14a - 16a	Acc.			1		1							
	Victime 16a - 18a	Acc.	3	1		1		2						
	Victime majeure	Acc.		1	3	4	3	2	1		1			
	Sous-total		3	4	9	7	4	4	2	2	2			
Viol n'ayant pas causé la mort (nvCPS)	Victime < 16a	Acc.									3	2		
	Victime 16a - 18a	Acc.									1			
	Victime majeure	Acc.									1	4	1	1
		Tent.											1	1
	Sous-total										5	7	2	1
Attentat à la pudeur avec violence / menace	Victime < 16a	Acc.	1	1			1	1		2				
	Victime 16a - 18a	Acc.						1						
	Victime majeure	Acc.		2		1					1			
	Sous-total		1	3	1	1	1	2		2	1			
Attentat à la pudeur sans violence / menace	Victime < 16a	Acc.	2	4	1	2		1		1	2			
	Victime 16a - 18a	Acc.	1						1	1				
	Victime âge inconnu	Acc.			1	2		1	1	1				
	Sous-total		3	4	2	4		2	2	3	2			
Attentat à la pudeur non spécifié	Acc.	1												
	Sous-total		1											
Atteinte intégrité sexuelle sans mort (nvCPS)	Victime < 16a	Acc.								1	1	4	3	1
		Tent.										1		
	Victime majeure	Acc.										3	5	
	Sous-total									1	1	8	8	1
Pornographie infantile	Détention	Acc.			1				1					
	Distribution	Acc.			2	3	1	2	1	6	1			
	Sous-total			3	3	1	2	2	2	6	1			
Incitation à la débauche	Victime mineure	Acc.				1	1	1	1	1				
	Autre publicité pour débauche	Acc.							1					
	Sous-total				1	1	1	2	2	1				
Outrage public aux bonnes mœurs	Actions (exhibitionnisme, etc.)	Acc.	8		1		1	2		1				
	Ecrits, images, objets	Acc.							1					
	Exhibitionnisme (nvCPS)	Acc.										2		1
	Sous-total		8	1		1	2	2	1	1		2		1
Voyeurisme	Observation/enregistrement de nudité ou intimité	Acc.			1					1	1			
	Diffusion enregistrement nudité ou intimité	Acc.							1					
	Sous-total			1					1	1	1			



Infr. contre les mœurs

			2000	2015	2016	2017	2018	2019	2020	2021	2022	2023	2024	2025
Voyeurisme direct (nvCPS)	Victime majeure	Acc.												1
		Sous-total												1
Voyeurisme via moyen technique ou autre (nvCPS)	Victime < 16a	Acc.									1			
	Victime 16a - 18a	Acc.									1			
	Victime majeure	Acc.										1		
		Sous-total									2	1		
Diffusion de contenu à caractère sexuel (nvCPS)	Victime < 16a	Acc.											1	
	Victime majeure	Acc.										1		
		Sous-total										1	1	
Diffusion contenu sex. but méchant/lucrat. (nvCPS)	Victime < 16a	Acc.											1	
	Victime majeure	Acc.										1	1	
		Sous-total										1	2	
Grooming online - avec ICT (nvCPS)	Victime < 16a	Acc.										1	2	
	Victime 16a - 18a	Acc.												1
		Sous-total										1	2	1
Exploitation sexuelle mineurs-prostitution (nvCPS)	Recrutement aux fins de débauche/prostit. (nvCPS)	Acc.												1
	Obtention de la débauche/prostit. (nvCPS)	Acc.												1
		Sous-total												2
Images d'abus sexuels de mineurs (nvCPS)	Détention/acquisition images abus sexuels (nvCPS)	Acc.										2		1
		Sous-total										2		1
Abus de la prostitution - personne majeure (nvCPS)		Acc.										1	1	
		Sous-total										1	1	
		Total	16	11	17	16	8	13	10	17	15	24	16	8



Infr. contre autres valeurs morales et sentiments

			2000	2015	2016	2017	2018	2019	2020	2021	2022	2023	2024	2025
Harcèlement	Acc.		2	15	15	13	17	15	16	24	25	14	33	13
	Sous-total		2	15	15	13	17	15	16	24	25	14	33	13
Violation de sépulture	Acc.					1								
	Sous-total					1								
Atteinte à l'honneur	Calomnie et diffamation	Acc.	6	3	3	2	2	6	2	6	3	1	7	6
	Déclaration calomnieuse	Acc.							1				1	
	Imputation calomnieuse	Acc.	1	1		1			2				1	
	Divulgence méchante	Acc.	1	1							1			
	Injures (Délit)	Acc.	3	2		2	1	3	4	3	3	2	2	1
	Sous-total		11	7	3	5	3	9	9	9	7	3	11	7
Vie privée	Intrusion de nuit	Acc.					1							
	Violation de domicile par un particulier	Acc.	1	5		1	2	3	2	1	1	1	1	
		Tent.				1								
	Violation du secret des lettres	Acc.		1										
	Sous-total		1	6		2	3	3	2	1	1	1	1	
Tapage nocturne	Acc.	1	2											
	Sous-total		1	2										
Abus faiblesses de personnes	Acc.					1								
	Sous-total					1								
Vie privée mœurs: publication identité victime	Acc.				1								2	
	Sous-total				1								2	
Occupation bien d'autrui (squatter)	Pénétrer / occuper / séjourner (bien non habité)	Acc.									1		2	1
	Sous-total										1		2	1
	Total		15	30	18	22	24	27	27	34	34	18	49	21



Infr. relative au statut juridique de l'enfant

		2000	2015	2016	2017	2018	2019	2020	2021	2022	2023	2024	2025
Non-représentation d'enfants	Par les parents	Acc.								1			
		Sous-total								1			
		Total								1			



Vol et extorsion

			2000	2015	2016	2017	2018	2019	2020	2021	2022	2023	2024	2025
Vol avec circ. aggr.	Avec violence	Acc.	3					2	1	2	1		4	1
		Tent.												
	Sans violence	Acc.	89	81	93	52	22	46	15	27	33	22	31	15
		Tent.	23	33	24	23	12	10	7	4	8	7	10	6
Sous-total			115	114	117	76	34	58	23	33	42	29	45	22
Vol sans circ. aggr.	Avec violence	Acc.		2	2		1	1				1		
		Tent.										1		
	Sans violence, Vol à la tire	Acc.	3	3	2	3	3	2	2	1	3	1	1	
		Acc.	1	1		1	1			2			1	
	Sans violence, Vol domestique	Acc.	1	2	2	4	3	2	2	5	1	5	5	1
		Inc.	5											
Sans violence	Acc.	160	100	113	100	82	77	57	44	76	87	54	40	
	Tent.	4	4	4	3		1	1		1	2	1	2	
Sous-total			174	112	123	111	90	83	62	52	81	97	62	43
Vol non spécifié		Acc.	71											
		Tent.	15											
Sous-total			86											
Extorsion		Acc.		1		1		2	1	3	1	4	8	
		Tent.		1			1				1	4	1	3
Sous-total				2		1	1	2	1	3	2	8	9	3
Total			375	228	240	188	125	143	86	88	125	134	116	68



Fraude

		2000	2015	2016	2017	2018	2019	2020	2021	2022	2023	2024	2025
Blanchiment d'argent	Acc.				1			6	3	2	4	5	1
	Sous-total				1			6	3	2	4	5	1
Recel	Recel simple	Acc.	2	1			2		1	1		1	
	Non spécifié	Acc.	1										
	Sous-total		3	1	2		2		1	1		1	
Grivèlerie	Carburant / lubrifiant	Acc.	2		2	3						1	
	Boissons et aliments	Acc.	1	2	1	1		1					
	Voiture de location	Acc.						1					
	Logements	Acc.		1	1	1							
	Sous-total		3	2	2	5		2				1	
Détournement et destruction frauduleuse	Cel frauduleux	Acc.	3	1		1	1		1		1	2	1
	D'argent, de papiers, etc.	Acc.					1			1			
	De pièces judiciaires	Acc.					1						
	D'objets saisis	Acc.		1		1	3						1
	D'héritage	Acc.						1					
	Sous-total		3	1	1	2	6	1	1	1	1	2	2
Escroquerie	Fraude par internet	Acc.		16	4	8	4	9	14	18	33	49	42
		Tent.			2	2		2	1	1	2	2	2
	Escroquerie sans internet	Acc.		9	4	6	3	6	4	4	3	6	6
		Tent.				2		2		1			2
	Non spécifié	Acc.	7										
	Sous-total		7	25	10	18	7	19	19	24	38	57	50
Abus de confiance et infr. apparentées	Abus de confiance	Acc.	4	6	5	12	7	5	5	5	2	6	7
		Tent.											1
	Abus des faiblesses	Acc.				1		1		1			
	Sous-total		4	6	5	13	7	5	6	5	3	6	8
Abus de biens sociaux	Par des sociétés	Acc.				1	1						
	Sous-total					1	1						
Infr. liées à l'insolvabilité	Par des tiers	Acc.						1		1			
	Par le débiteur	Acc.									1		
	Non spécifié	Acc.		1									
	Sous-total		1	1				1		1	1		
Insolvabilité frauduleuse		Acc.				1							
	Sous-total					1							
Chèques sans provision		Acc.	1										
	Sous-total		1										
	Total		21	37	20	34	23	33	35	34	46	69	67
													28



Dégradation de la propriété

			2000	2015	2016	2017	2018	2019	2020	2021	2022	2023	2024	2025
Incendie volontaire	Dans lieu habité (de jour)	Acc.		1	1			1						1
	Dans lieu habité (de nuit)	Acc.								1				
	Dans un autre lieu (de jour)	Acc.	2		2	1	3		1	1		2	2	3
	Dans un autre lieu (de nuit)	Acc.		1	1	1	2	2	1		2			
	Dans un autre lieu (moment indéterminé)	Acc.			1									
	Sous-total		2	2	5	2	5	3	2	2	2	2	2	4
Destruction par explosion volontaire	Dans un autre lieu (de nuit)	Acc.		1	2									
	Sous-total			1	2									
Incendie involontaire		Acc.	8	2	6	6	6	3	12	1	2	6	1	1
	Sous-total		8	2	6	6	6	3	12	1	2	6	1	1
Destruction, dénaturation, dégradation	Avec circ. aggr.	Acc.	4			2		1	2				1	
	Destruction de biens agricoles	Acc.										1		
	Non spécifié	Acc.	22											
		Tent.	1											
	Sous-total		27			2		1	2			1	1	
Vandalisme	Sur véhicules	Acc.	29	20	27	39	19	16	24	26	12	24	15	15
	Sur autres biens mobiliers	Acc.	28	14	6	9	6	10	4	9	10	11	10	3
	Graffitis	Acc.			1	2	2					1	3	2
	Autres détériorations sur biens immobiliers	Acc.	20	37	22	37	18	28	21	14	14	21	27	14
	Dégradation de clôture	Acc.		4	2	1		1	2	1	1		1	
	Sous-total		77	75	58	86	45	57	51	50	37	57	56	34
	Total		114	80	71	96	56	64	67	53	41	66	60	39



Infr. contre la Sécurité de l'Etat

		2000	2015	2016	2017	2018	2019	2020	2021	2022	2023	2024	2025
Sûreté extérieure de l'Etat	Acc.					1	1						
	Sous-total					1	1						
Terrorisme	Groupe terroriste	Acc.				2							
	Sous-total					2							
	Total					3	1						



Infr. contre la sécurité publique

			2000	2015	2016	2017	2018	2019	2020	2021	2022	2023	2024	2025
Organisation criminelle	Acc.				1								2	
	Sous-total				1								2	
Association de malfaiteurs	Acc.			1	1	1	1	3			1	1	3	
	Sous-total			1	1	1	1	3			1	1	3	
Evasion de prisonniers	Non-respect surveillance électronique	Acc.				3		1		4	1	5	1	
	Non spécifié	Acc.				1								
	Sous-total					4		1		4	1	5	1	
Menaces	Menace d'attentat	Acc.		1										
	Verbales	Acc.	23	9	8	15	8	11	17	10	6	7	15	4
	Ecrites	Acc.		4	6	3	9		7	10	4	1	6	2
	Par gestes, emblèmes	Acc.	3	8	14	15	8	11	16	9	13	7	9	4
	Alerte à la bombe	Acc.		1						1		1	1	
	Non spécifié	Acc.	5											
	Sous-total		31	23	28	33	25	22	40	30	23	16	31	10
	Total		31	24	30	38	26	26	40	34	25	22	37	10



Infr. contre l'autorité publique

		2000	2015	2016	2017	2018	2019	2020	2021	2022	2023	2024	2025
Violence c/ personnes investies autorité publique	Acc.			1	1								2
	Sous-total			1	1								2
Rébellion	Rébellion armée	Acc.	2	3	1	2		6	1				
	Rébellion non armée	Acc.	3	3	2	5	5	1	4	10	6	2	2
	Sous-total	1	5	6	3	7	5	7	5	10	6	2	2
Outrages	Acc.	1		1			2	3	4	3	1	2	
	Sous-total	1		1			2	3	4	3	1	2	
Refus de coopération (informatique et télécom)	Acc.												1
	Sous-total												1
Autres infractions	Bris de scellés	Acc.						1					
	Sous-total							1					
	Total	2	5	8	4	7	7	11	9	13	7	4	5



Infr. contre la foi publique

			2000	2015	2016	2017	2018	2019	2020	2021	2022	2023	2024	2025
Faux en écritures	Faux en écritures	Acc.	4	8	4	3	2	6	6	1	3	6	1	4
		Tent.			1									
	Usage de faux en écrit. et écrit. falsifiées	Acc.		1	1	2	2	5	1	1	5	2		2
		Sous-total	4	9	4	5	4	8	11	2	4	11	3	6
Usurpation	De fonctions	Acc.				1					1		1	
	De nom	Acc.		3	1	3		1	2	2	5	8	4	4
		Sous-total		3	1	3	1	1	2	2	6	8	5	4
Contrefaçon / falsification	Contrefaçon	Acc.		1		1		1	1					
	Falsification	Acc.		1										
		Sous-total		2		1		1	1					
Fausses monnaies	Emission	Acc.	1	2		4				3	1			
		Tent.			1									
	Non spécifié	Acc.	1											
	Autres	Acc.	1	1		2		1	1	1				
	Sous-total	3	3		5	2		1	4	1				
Faux en justice	Fausses déclarations	Acc.	1	2				1					1	
		Sous-total	1	2				1					1	
Total			8	19	5	14	7	11	15	8	11	19	9	10



Peer

Infraction Code pénal

Infr. contre la famille

		2000	2015	2016	2017	2018	2019	2020	2021	2022	2023	2024	2025
Abandon de famille	Acc.	6				1							
	Sous-total	6				1							
Refus du droit aux relations personnelles	Acc.	23	4	4	12	18	9	7	12	17	19	8	4
	Sous-total	23	4	4	12	18	9	7	12	17	19	8	4
Non-acquittement pension alimentaire	Acc.	16		2	1	1				1			
	Sous-total	16		2	1	1				1			
	Total	45	4	6	13	20	9	7	12	18	19	8	4

Criminalité informatique

		2000	2015	2016	2017	2018	2019	2020	2021	2022	2023	2024	2025
Hacking	Acc.			5	2	7	3	4	6	10	18	14	7
	Tent.						1						
	Sous-total			5	2	7	4	4	6	10	18	14	7
Faux en informatique	Acc.							1	1	6	2	27	29
	Sous-total							1	1	6	2	27	29
Fraude informatique	Acc.		3	2	4	10	17	15	34	40	36	56	31
	Tent.			1	1	1	1	2	2	1	1	2	2
	Sous-total		3	3	5	11	18	17	36	41	37	58	33
Sabotage	Acc.						1				1	2	
	Sous-total						1				1	2	
	Total		3	8	7	18	23	22	43	57	58	101	69

Exercice illégal de l'autorité publique

		2000	2015	2016	2017	2018	2019	2020	2021	2022	2023	2024	2025
Usurpation de pouvoir	Acc.			1									
	Sous-total			1									
	Total			1									



Autres infractions Code pénal

	2000	2015	2016	2017	2018	2019	2020	2021	2022	2023	2024	2025
Acc.					1	1						
Sous-total					1	1						
Total					1	1						

Contravention Code pénal

	2000	2015	2016	2017	2018	2019	2020	2021	2022	2023	2024	2025
Injures (Contravention) Acc.	4											
Sous-total	4											
Destruction d'animaux (Contravention) Acc.	3											
Sous-total	3											
Total	7											

STATISTIQUES POLICIERES DE CRIMINALITE

LIEU DE PERPETRATION: COMMUNE

Peer

***ANNEXE II: DETAIL PAR CATEGORIE DE DELIT
LOIS SPECIALES***



Peer

Infraction Lois spéciales

Drogues

			2000	2015	2016	2017	2018	2019	2020	2021	2022	2023	2024	2025	
Détention		Acc.	24	56	67	86	71	51	94	86	48	62	62	37	
		Tent.	1												
		Sous-total	25	56	67	86	71	51	94	86	48	62	62	37	
Usage	Usage en groupe	Acc.	18												
		Tent.	1												
	Usage individuel	Acc.	17												
		Tent.	1												
	Faciliter l'usage	Acc.							1		1		5		
	Incitation à l'usage	Acc.	1								1		5		
	Désordre, scandale ou danger dans un espace public	Acc.		3	6	3	7	6	4	7	8	6	3	2	
Sous-total	38	3	6	3	7	6	5	7	10	6	13	2			
Importation et exportation	Acc.		15	9	9	12	11	27	19	11	9	4	5		
	Sous-total		15	9	9	12	11	27	19	11	9	4	5		
Fabrication	Acc.		12	4	6	4	16	11	9	6	5	3	2		
	Sous-total		12	4	6	4	16	11	9	6	5	3	2		
Commerce	Acc.	9	11	13	5	7	8	19	10	8	18	12	3		
	Sous-total	9	11	13	5	7	8	19	10	8	18	12	3		
Protoxyde d'azote (gaz hilarant)	Acc.												1		
	Sous-total												1		
Autres	Acc.			1				5	1				1		
	Sous-total			1				5	1				1		
Total			72	97	100	109	101	97	157	131	83	100	96	49	



Législation sur les étrangers

			2000	2015	2016	2017	2018	2019	2020	2021	2022	2023	2024	2025
Transmigration illégale	Mariages simulés/blancs sans récompense/contrainte	Acc.							1	2		1	3	
	Cohab. légale de complais. sans récompense/contr.	Acc.		1	1	1								
	Accès au territoire	Acc.									1			
	Séjour	Acc.		1	1		3	2	2	1	5	3	2	1
	Pas de port de documents d'identité ou de voyage	Acc.											1	
	Inscription au registre des étrangers	Acc.		7	7	8	8	13	9	20	23	11	15	8
	Reconnaissance fraudul. sans récompense/contrainte	Acc.							1					
		Sous-total		9	9	9	11	15	13	23	29	15	21	9
Autres		Acc.					1							
		Sous-total					1							
		Total		9	9	9	12	15	13	23	29	15	21	9



Environnement

			2000	2015	2016	2017	2018	2019	2020	2021	2022	2023	2024	2025
Déchets	Transport de déchets	Acc.									1	1		
	Déchets par professionnel	Acc.		2		1	3		3	1		2	7	
	Déchets par particulier	Acc.		8	18	9	2	5	6	1	1	2	2	
	Déchets par personne indéterminée	Acc.	10											
	Déchets: permis/autorisation	Acc.									1	1	2	
	Sous-total		10	10	18	10	5	5	9	2	3	6	11	
Feux d'artifice		Acc.							1	1				
	Sous-total								1	1				
Autres que déchets	Urbanisme	Acc.	8	4	2	3	2	4	2	4	6	8	22	10
	Permis d'environnement	Acc.			1					1		1		
	Bruit	Acc.	2	1										
	Pollution de l'eau	Acc.	2					2				1		
	Pollution de l'air	Acc.				1								
	Pollution du sol	Acc.						1						
	Autres nuisances en matière d'environnement	Acc.	1					1			1			
	Sous-total		13	5	3	3	3	8	2	5	7	10	22	10
Biodiversité / Faune et flore	Bien-être animal	Acc.	5	3	2	2	3	6	6	5	4	4	10	8
	Protection de la nature	Acc.	4			1	1	1						
	Permis / autorisation animaux	Acc.				1				1				
	Destruction d'animaux	Acc.	1		1	2								
	Sous-total		10	3	3	6	4	7	6	6	4	4	10	8
Non spécifié		Acc.	1											
	Sous-total		1											
	Total		34	18	24	19	12	20	18	14	14	20	43	18

FPF/DGR/DRI/BIPOL - Statistiques policières de criminalité (date de clôture: 31/10/2025)
 Les données pour les années 2001 jusqu'à 2014 ne sont plus publiées mais restent disponibles sur demande auprès du service BIPOL.
 Les données pour 2025 ne concernent que le 1er semestre.



Armes et explosifs

			2000	2015	2016	2017	2018	2019	2020	2021	2022	2023	2024	2025
Détention illégale	Arme à feu	Acc.	1	5	7	1	2	4	10	3	6	1	8	1
	Arme blanche ou non à feu	Acc.		4	8	4	7	1	4	4	3		3	
	Munition	Acc.		1	4		1	3	3	1	2		4	
	Pièces/accessoires	Acc.						1			1			
	Non spécifié	Acc.	3		2									
	Sous-total		4	10	21	5	10	9	17	8	12	1	15	1
Port / transport illégal	Arme à feu	Acc.		1	2		3	2			1		1	
	Arme blanche ou non à feu	Acc.		4	4	11	8	5	12	8	18	2	4	1
	Munition	Acc.							2					
	Non spécifié	Acc.	3											
	Sous-total		3	5	6	11	11	7	14	8	19	2	5	1
Commerce illégal	Arme à feu	Acc.		1										
	Arme blanche ou non à feu	Acc.			2									
	Sous-total			1	2									
Explosifs		Acc.			1							1		
	Sous-total				1							1		
Enseignement collectif		Acc.			1		1	2						
	Sous-total				1		1	2						
Autre	Numéro de série	Acc.									1			
	Mesures de sécurité	Acc.		1	2				2					
	Stockage	Acc.		1	1		1		1		1		1	
	Non spécifié	Acc.	1											
	Sous-total		1	2	3		1		3		2		1	
	Total		8	18	34	16	23	18	34	16	33	4	21	2

FPF/DGR/DRI/BIPOL - Statistiques policières de criminalité (date de clôture: 31/10/2025)
 Les données pour les années 2001 jusqu'à 2014 ne sont plus publiées mais restent disponibles sur demande auprès du service BIPOL.
 Les données pour 2025 ne concernent que le 1er semestre.



Protection de la personne

			2000	2015	2016	2017	2018	2019	2020	2021	2022	2023	2024	2025
Discrimination	Racisme et xénophobie	Acc.			1			1						
	Autre discrimination	Acc.												1
		Sous-total			1			1						1
Protection de la vie privée		Acc.	1		2									
		Sous-total	1		2									
Caméras de surveillance		Acc.			1									
		Sous-total			1									
Droit à l'image		Acc.						1	1				1	
		Sous-total						1	1				1	
Interdiction temporaire de résidence		Acc.												1
		Sous-total												1
Protection des données personnelles		Acc.											1	
		Sous-total											1	
			Total	1	4			2	1			2		2



Peer

Infraction Lois spéciales

Hormones et dopage

		2000	2015	2016	2017	2018	2019	2020	2021	2022	2023	2024	2025
Détention	Acc.				1	1	1				1		
	Sous-total:				1	1	1				1		
	Total:				1	1	1				1		

Sécurité privée

		2000	2015	2016	2017	2018	2019	2020	2021	2022	2023	2024	2025
Entreprises de gardiennage / de sécurité	Acc.				1								
	Sous-total:				1								
	Total:				1								

Protection de la jeunesse

		2000	2015	2016	2017	2018	2019	2020	2021	2022	2023	2024	2025
Législation sur l'obligation scolaire	Acc.		3			1						1	
	Sous-total:		3			1						1	
Législation sur la protection de la jeunesse	Acc.	2	12	24	18	23	21	39	51	53	54	66	51
	Sous-total:	2	12	24	18	23	21	39	51	53	54	66	51
	Total:	2	15	24	18	24	21	39	51	53	54	67	51



Code pénal social

		2000	2015	2016	2017	2018	2019	2020	2021	2022	2023	2024	2025
Harcèlement au travail	Acc.		1	1		1		2				3	
	Sous-total:		1	1	1			2				3	
Violence au travail	Acc.											1	
	Sous-total:											1	
Travail illégal	Acc.	1			1								
	Sous-total:	1			1								
Fraude sociale aux cotisations (travail au noir)	Acc.			1				2				2	
	Sous-total:			1				2				2	
Infr. contre foi publique en droit pénal social	Acc.						1						
	Sous-total:						1						
Escroquerie en droit pénal social	Acc.						1	2				1	2
	Sous-total:						1	2				1	2
Autres	Acc.									5	3	3	
	Tent.								1				
	Sous-total:								1	5	3	3	
	Total:	1	1	2	1	1	2	6	1	5	3	10	2

Ivresse et alcool

		2000	2015	2016	2017	2018	2019	2020	2021	2022	2023	2024	2025
Ivresse publique	Acc.	3	10	13	12	5	7	8	11	8	10	10	4
	Sous-total:	3	10	13	12	5	7	8	11	8	10	10	4
	Total:	3	10	13	12	5	7	8	11	8	10	10	4

Registre de population

		2000	2015	2016	2017	2018	2019	2020	2021	2022	2023	2024	2025
	Acc.	1	30	16	26	18	14	12	19	21	21	36	13
	Sous-total:	1	30	16	26	18	14	12	19	21	21	36	13
	Total:	1	30	16	26	18	14	12	19	21	21	36	13



Carte d'identité

		2000	2015	2016	2017	2018	2019	2020	2021	2022	2023	2024	2025
Pas en possession	Acc.		1						1				
	Sous-total:		1						1				
Refus de présentation	Acc.	1											
	Sous-total:	1											
	Total:	1	1						1				

Santé publique

		2000	2015	2016	2017	2018	2019	2020	2021	2022	2023	2024	2025
Politique de la santé	Acc.							21					
	Sous-total:							21					
Interdiction de fumer	Acc.			1									
	Sous-total:			1									
Vaccination obligatoire	Acc.						1						
	Sous-total:						1						
Législation médicaments	Acc.			1	3	2		6	2	1			
	Sous-total:			1	3	2		6	2	1			
Vente de tabac	Acc.									1			1
	Sous-total:									1			1
Refus ou négligence respect mesures	Acc.							66	38				
	Sous-total:							66	38				
Autres	Acc.							2					
	Sous-total:							2					
	Total:			2	3	2	1	95	40	2			1



Travail

		2000	2015	2016	2017	2018	2019	2020	2021	2022	2023	2024	2025
Commerce ambulant	Acc.					1							1
	Sous-total:					1							1
Fraude sociale aux cotisations (travail au noir)	Acc.											1	
	Sous-total:											1	
Autres	Acc.				2								
	Sous-total:				2								
	Total:				2	1						1	1

Protection des revenus publics

		2000	2015	2016	2017	2018	2019	2020	2021	2022	2023	2024	2025
Douane et accises	Acc.						1						
	Sous-total:						1						
Taxe de circulation / TMC	Acc.		1	5	2	1	3					1	
	Sous-total:		1	5	2	1	3					1	
Fraude fiscale - impôts sur le revenu	Acc.			1									
	Sous-total:			1									
Fraude autres revenus publics	Acc.	1											
	Sous-total:	1											
Non spécifié	Acc.				5	1							
	Tent.								1				
	Sous-total:				5	1			1				
	Total:	1	1	6	7	2	4		1			1	



Pratiques commerciales

		2000	2015	2016	2017	2018	2019	2020	2021	2022	2023	2024	2025
Pratiques du marché et protection du consommateur	Acc.	1											
	Sous-total:	1											
Registre de commerce	Acc.			1							1	4	6
	Sous-total:			1							1	4	6
	Total:	1		1							1	4	6

Code pénal militaire et milice

		2000	2015	2016	2017	2018	2019	2020	2021	2022	2023	2024	2025
Désertion	Acc.		1										
	Sous-total:		1										
Service militaire	Acc.	1											
	Sous-total:	1											
Code pénal militaire	Acc.	12							1		1		
	Sous-total:	12							1		1		
	Total:	13	1						1		1		



Autres lois spéciales

		2000	2015	2016	2017	2018	2019	2020	2021	2022	2023	2024	2025
Transport	Acc.			1	1	1		3	1	1	2	7	3
	Sous-total:			1	1	1		3	1	1	2	7	3
Loteries et jeux de hasard	Acc.	1											
	Sous-total:	1											
Infr. dans le secteur audiovisuel	Acc.					1							
	Sous-total:					1							
Dégradation involontaire câbles télécommunication	Acc.			2	1	3	1	1		1	1	5	1
	Sous-total:			2	1	3	1	1		1	1	5	1
Moyens de communications électroniques	Acc.										1		
	Sous-total:										1		
Autres	Acc.	1	1								1		
	Sous-total:	1	1								1		
	Total:	2	1	3	2	5	1	4	1	2	5	12	4

STATISTIQUES POLICIERES DE CRIMINALITE

LIEU DE PERPETRATION: COMMUNE

Peer

***ANNEXE III: DETAIL
FIGURES CRIMINELLES / PHENOMENES***



Peer

FC Vol moyen de transport

		2000	2015	2016	2017	2018	2019	2020	2021	2022	2023	2024	2025
Vol de voiture	Acc.	13	6	16	5	3	5	1		4		3	5
	Tent.	4	1		2					2			2
	Total	17	7	16	7	3	5	1		6		3	7
Vol de moto	Acc.	1			1		1			1		1	
	Tent.			1									
	Total	1		1	1		1			1		1	
Vol dans les garages	Acc.		1	4			2						
	Tent.												
	Total		1	4			2						
Vol de vélomoteur	Acc.	5		1	2					2		1	1
	Tent.	1											
	Total	6		1	2					2		1	1
Vol de vélo	Acc.	60	45	30	24	18	19	10	13	10	20	12	12
	Inc.	5											
	Total	65	45	30	24	18	19	10	13	10	20	12	12



FC Cambriolage

		2000	2015	2016	2017	2018	2019	2020	2021	2022	2023	2024	2025
Cambriolage dans habitation	Acc.	23	36	47	24	11	15	3	11	16	13	17	9
	Tent.	17	18	19	12	7	3	5	3	5	5	5	
	Total	40	54	66	36	18	18	8	14	21	18	22	9
Cambriolage ds entreprise ou commerce	Acc.	60	8	17	5	3	12	3	2	3	3	4	2
	Tent.	6	7	2	3	2	7	1			1	1	2
	Total	66	15	19	8	5	19	4	2	3	4	5	4
Cambriolage ds service public ou bâtiment administ	Acc.	4	7	3	4	1	1	4	1	1	1	2	
	Tent.	4	3		2					1		1	
	Total	8	10	3	6	1	1	4	1	2	1	3	
Vol au béliér	Acc.	1	1										
	Tent.												
	Total	1	1										
Cambriolage dans bâtiment (total)	Acc.	83	51	66	33	15	28	10	13	20	17	23	11
	Tent.	26	28	21	17	9	9	6	3	6	6	7	2
	Total	109	79	87	50	24	37	16	16	26	23	30	13

FC Vol autre

		2000	2015	2016	2017	2018	2019	2020	2021	2022	2023	2024	2025
Vol à main armée	Acc.	1			1		1					1	1
	Tent.				1								
	Total	1			2		1					1	1
Vol avec violence sans arme	Acc.	2	3	2	1	1	3	2	5	2	4	9	
	Tent.		1			1				1	3	1	3
	Total	2	4	2	1	2	3	2	5	3	7	10	3
Vol dans ou sur un véhicule	Acc.	51	15	17	9	8	10	5	10	4	15	3	4
	Tent.	6		1	1				1		1	2	3
	Total	57	15	18	10	8	10	5	11	4	16	5	7
Vol d'armes et explosifs	Acc.		1	3	1			2	2	4		2	
	Tent.												
	Total		1	3	1			2	2	4		2	



FC Vol autre

		2000	2015	2016	2017	2018	2019	2020	2021	2022	2023	2024	2025
Steaming	Acc.											1	
	Total											1	
Vol à l'arraché	Acc.	2		1	2				1				
	Tent.												1
Total		2		1	2				1				1
Vol à la tire	Acc.	5	3	2	3	3	2	2	2	3	1	1	
	Total	5	3	2	3	3	2	2	2	3	1	1	
Vol à l'étalage	Acc.		6	15	14	11	13	11	7	12	11	4	4
	Tent.							1			1		
Total			6	15	14	11	13	12	7	12	12	4	4
Vol par ruse	Acc.	4	2	1	4	3	4		1	1	1	5	2
	Tent.												1
Total		4	2	1	4	3	4		1	1	1	5	3
Vol de métaux	Acc.		4			1		1		1	4	2	3
	Total		4			1		1		1	4	2	3
Vol sur les chantiers	Acc.	3	5			3	2	2	1	2	1	4	
	Tent.											1	
Total		3	5			3	2	2	1	2	1	5	
Home-invasion	Tent.				1								
	Total				1								
Vol d'animaux	Acc.	2	1	1									
	Total	2	1	1									
Vol de cargaison	Acc.										1	1	
	Total										1	1	



Criminalité ICT

		2000	2015	2016	2017	2018	2019	2020	2021	2022	2023	2024	2025
Fraude de cartes de paiements	Acc.		3	2	2	4	3	1	3			3	4
	Tent.											1	
	Total		3	2	2	4	3	1	3			4	4
Phishing	Acc.				2	6	11	8	24	21	20	35	32
	Tent.					1		1	2	1			
	Total				2	7	11	9	26	22	20	35	32
Ransomware	Acc.			1			1					1	
	Tent.												
	Total			1			1					1	
Shouldersurfing	Acc.			1	2		1						
	Tent.												
	Total			1	2		1						
Skimming	Acc.							1					
	Tent.												
	Total							1					

FC Autre

		2000	2015	2016	2017	2018	2019	2020	2021	2022	2023	2024	2025
Violence contre les métiers d'intérêt général	Acc.		2	3	6	1	4	4	1	4	6	1	3
	Tent.												
	Total		2	3	6	1	4	4	1	4	6	1	3
Viol collectif	Acc.				1					1			
	Tent.												
	Total				1					1			
Graffiti	Acc.			1		2	2				1	3	2
	Tent.												
	Total			1		2	2				1	3	2
Dégradation de voiture	Acc.	19	19	27	39	18	17	22	26	11	24	12	14
	Tent.	1											
	Total	20	19	27	39	18	17	22	26	11	24	12	14
Rixe au couteau	Acc.			1			1	2					
	Tent.				2					1		1	
	Total			1	2		1	2		1		1	



PH Violence intrafamiliale (VIF)

		2000	2015	2016	2017	2018	2019	2020	2021	2022	2023	2024	2025
VIF: physique, dans le couple	Acc.	1	18	19	24	19	21	19	21	18	15	31	6
	Tent.				1	1							
	Total	1	18	19	25	20	21	19	21	18	15	31	6
VIF: physique, envers des descendants	Acc.		1			2	4	6	2	5	2	5	2
	Tent.										1		
	Total		1			2	4	6	2	5	3	5	2
VIF: physique, envers d'autres membres	Acc.	7	3	4	1	3	2	4	3	3		5	
	Tent.												
	Total	7	3	4	1	3	2	4	3	3		5	
VIF: sexuelle, envers des descendants	Acc.		1	1		1	1	1	1	1			
	Tent.												
	Total		1	1		1	1	1	1	1			
VIF: sexuelle, envers d'autres membres	Acc.		1						1				
	Tent.												
	Total		1						1				
VIF: psychique, dans le couple	Acc.	24	9	16	14	25	18	13	18	25	23	16	6
	Tent.												
	Total	24	9	16	14	25	18	13	18	25	23	16	6
VIF: psychique, envers des descendants	Acc.		2	3	3	2	4	3	1	3	3	4	2
	Tent.												
	Total		2	3	3	2	4	3	1	3	3	4	2
VIF: psychique, envers d'autres membres	Acc.		4	1	3	1	1	4	1	1	1	1	
	Tent.												
	Total		4	1	3	1	1	4	1	1	1	1	
VIF: économique, dans le couple	Acc.		3	2	4	4	2	1	2		3	1	
	Tent.			1									
	Total		3	3	4	4	2	1	2		3	1	
VIF: économique, envers des descendants	Acc.												1
	Tent.												
	Total												1
VIF: économique, envers d'autres membres	Acc.	22	1	2	3	3	1	2	2	1			2
	Tent.												
	Total	22	1	2	3	3	1	2	2	1			2



PH Hormones et dopage

		2000	2015	2016	2017	2018	2019	2020	2021	2022	2023	2024	2025
Dopage humain	Acc.				1	1	2	1	1		1		
	Total				1	1	2	1	1		1		
Engraissement illégal	Acc.		5	1		1							
	Total		5	1		1							

PH Drogues

		2000	2015	2016	2017	2018	2019	2020	2021	2022	2023	2024	2025
Vente de cocaïne	Acc.		1	2		1	1	3	2	1	3	3	1
	Total		1	2		1	1	3	2	1	3	3	1
Import-export de cocaïne	Acc.						1		1		1		
	Total						1		1		1		
Production de drogues synthétiques	Acc.		3	1	3		3	4	3	2		1	1
	Total		3	1	3		3	4	3	2		1	1
Import-export de drogues synthétiques	Acc.		1	1	3		1	1	1				
	Total		1	1	3		1	1	1				
Vente de drogues synthétiques	Acc.		9	7	3	3	5	6	5	5	6	7	2
	Total		9	7	3	3	5	6	5	5	6	7	2
Production de cannabis (culture)	Acc.		5	1	1	3	8	3	4	2	5	1	1
	Total		5	1	1	3	8	3	4	2	5	1	1
Import-export de cannabis en grande quantité	Acc.						1						
	Total						1						
Vente-traffic d héroïne	Acc.		1					1				2	1
	Total		1					1				2	1



PH Trafic d'armes

		2000	2015	2016	2017	2018	2019	2020	2021	2022	2023	2024	2025
Commerce et production d'arme à feu et mun.	Acc.		1							1			
	Total		1							1			
Commerce et production d'arme non à feu	Acc.			2									
	Total			2									

PH Traite des êtres humains

		2000	2015	2016	2017	2018	2019	2020	2021	2022	2023	2024	2025
TEH - exploitation sexuelle	Acc.										1	1	2
	Total										1	1	2

PH Violence dans l'espace public

		2000	2015	2016	2017	2018	2019	2020	2021	2022	2023	2024	2025
Violence physique (transport public)	Acc.		1	1		1		2		2	1	2	1
	Total		1	1		1		2		2	1	2	1
Violence physique (voie publique)	Acc.	4	16	15	8	9	12	15	9	9	21	9	6
	Tent.			1	1	1	1	1		2		2	
	Total	4	16	16	9	10	13	16	9	11	21	11	6
Violence physique (autre endroit public)	Acc.	1	1	3		1	1	1		1	1	1	
	Total	1	1	3		1	1	1		1	1	1	
Violence physique (endroit accessible au public)	Acc.	6	10	5	10	10	9	6	8	10	7	4	1
	Tent.								1	1	1	1	
	Total	6	10	5	10	10	9	6	9	11	8	5	1
Violence sexuelle (transport public)	Acc.									1		1	
	Total									1		1	
Violence sexuelle (voie publique)	Acc.	7	1		1		1		1				1
	Total	7	1		1		1		1				1
Violence sexuelle (autre endroit public)	Acc.	3	1										
	Total	3	1										



PH Violence dans l'espace public

		2000	2015	2016	2017	2018	2019	2020	2021	2022	2023	2024	2025
Violence sexuelle (endroit accessible au public)	Acc.	2	1	1	4		2		2	3	6		1
	Total	2	1	1	4		2		2	3	6		1
Violence psychique (transport public)	Acc.									3		2	
	Total									3		2	
Violence psychique (voie publique)	Acc.	8	10	11	12	10	9	20	18	20	9	22	8
	Total	8	10	11	12	10	9	20	18	20	9	22	8
Violence psychique (autre endroit public)	Acc.								1		1		
	Total								1		1		
Violence psychique (endroit accessible au public)	Acc.	5	5	4	5	4	8	11	2	6	6	6	
	Total	5	5	4	5	4	8	11	2	6	6	6	
Vol à main armée (voie publique)	Acc.												1
	Total												1
Vol à main armée (endroit accessible au public)	Acc.	1					1					1	
	Total	1					1					1	
Vol avec violence sans arme (voie publique)	Acc.	1	1			1			1			2	
	Tent.										1		
	Total	1	1			1			1		1	2	
Vol avec violence sans arme (autre endroit public)	Acc.											1	
	Total											1	
Vol avec violence sans arme (endr. acces. au pub.)	Acc.		1	2						1		1	
	Total		1	2						1		1	



PH Autre

		2000	2015	2016	2017	2018	2019	2020	2021	2022	2023	2024	2025
Faux policiers	Acc.												1
	Total												1
Terrorisme, extrémisme et radicalisme	Acc.					2	1		1				
	Total					2	1		1				
Cyberharcèlement	Acc.		10	15	10	15	10	12	11	16	3	14	2
	Total		10	15	10	15	10	12	11	16	3	14	2
Fraude à l'identité	Acc.	1	6	1	8	2	3	6	6	13	18	23	10
	Tent.			1				1					
	Total	1	6	2	8	2	3	7	6	13	18	23	10

STATISTIQUES POLICIERES DE CRIMINALITE

LIEU DE PERPETRATION: COMMUNE

Peer

***ANNEXE IV: FAITS ENREGISTRES
NON CRIMINELS***



Peer

Faits non criminels

Maladies / Décès / Disparition

	2000	2015	2016	2017	2018	2019	2020	2021	2022	2023	2024	2025
Suicide	4	1	6	5	8		5	3	2	1	3	1
Personne malade	2	2	4	12	7	6	6	13	5	8	12	8
Décès suspect			2	2	3		1	3	3	3	2	1
Décès naturel		1	1	1			1		1			
Disparition (personne disparue)	9	7	7	6	7	8	4	4	4	3	11	15
Accident (sauf roulage)	1				1	2	1	1	1	1		
Total	16	11	20	26	26	16	18	24	16	16	28	25

Appels

	2000	2015	2016	2017	2018	2019	2020	2021	2022	2023	2024	2025
Appels	3			3				1				
Total	3			3				1				

Problèmes sociaux

	2000	2015	2016	2017	2018	2019	2020	2021	2022	2023	2024	2025
Différends familiaux	23	2	28	22	22	20	15	32	33	27	35	25
Différend (pas de coups)	5		4	2	3	2		1			1	
Affaire civile	8	2	4	3	4	1	1	1		1	1	
Protection de la jeunesse	1	2	8	16	45	11	20	23	7	7	20	6
Autres	18		6	5	4		3	3	1			
Total	55	6	50	48	78	34	39	60	41	35	57	31

Catastrophes

	2000	2015	2016	2017	2018	2019	2020	2021	2022	2023	2024	2025
Dégâts tempête	1			2	1	1		1			1	
Dégâts eau								1				
Total	1			2	1	1		2			1	



Ordre public

	2000	2015	2016	2017	2018	2019	2020	2021	2022	2023	2024	2025
Manifestation	1											
Troubles	2	2		7			2	5	3	4		
Autres	1											
Total	4	2		7			2	5	3	4		

Agissements suspects

	2000	2015	2016	2017	2018	2019	2020	2021	2022	2023	2024	2025
	3	4	4	2					1	1		
Total	3	4	4	2					1	1		

Objets trouvés

	2000	2015	2016	2017	2018	2019	2020	2021	2022	2023	2024	2025
		1	1		1				1		1	
Total		1	1		1				1		1	

Objets perdus

	2000	2015	2016	2017	2018	2019	2020	2021	2022	2023	2024	2025
	312	226	254	210	226	216	195	213	242	193	227	112
Total	312	226	254	210	226	216	195	213	242	193	227	112

Autres non-infractions

	2000	2015	2016	2017	2018	2019	2020	2021	2022	2023	2024	2025
Ordonnance de capture		2										
Réhabilitation		1										
Non-respect des conditions		7	21	2								
Procès-verbal d'information	11	3	6	3	3	2		3		3	2	1
Notification		6	4	6	11	14	11	10	8	4	10	6
Dégradation involontaire câbles (non-télécom)		1							1			
Demande signalement surveillance électronique									3	9	4	1
Fonction de contrôle armes		1	1	1			1	1	4	2	1	
Autres non infractions	5											
Total	16	21	32	12	14	16	12	14	16	18	17	8

