

STATISTIQUES POLICIERES DE CRIMINALITE

LIEU DE PERPETRATION: COMMUNE

Oudsbergen

2000 - 1er Semestre 2025

Police fédérale - DGRIDRIIBIPOL

STATISTIQUES POLICIERES DE CRIMINALITE

LIEU DE PERPETRATION: COMMUNE

Oudsbergen

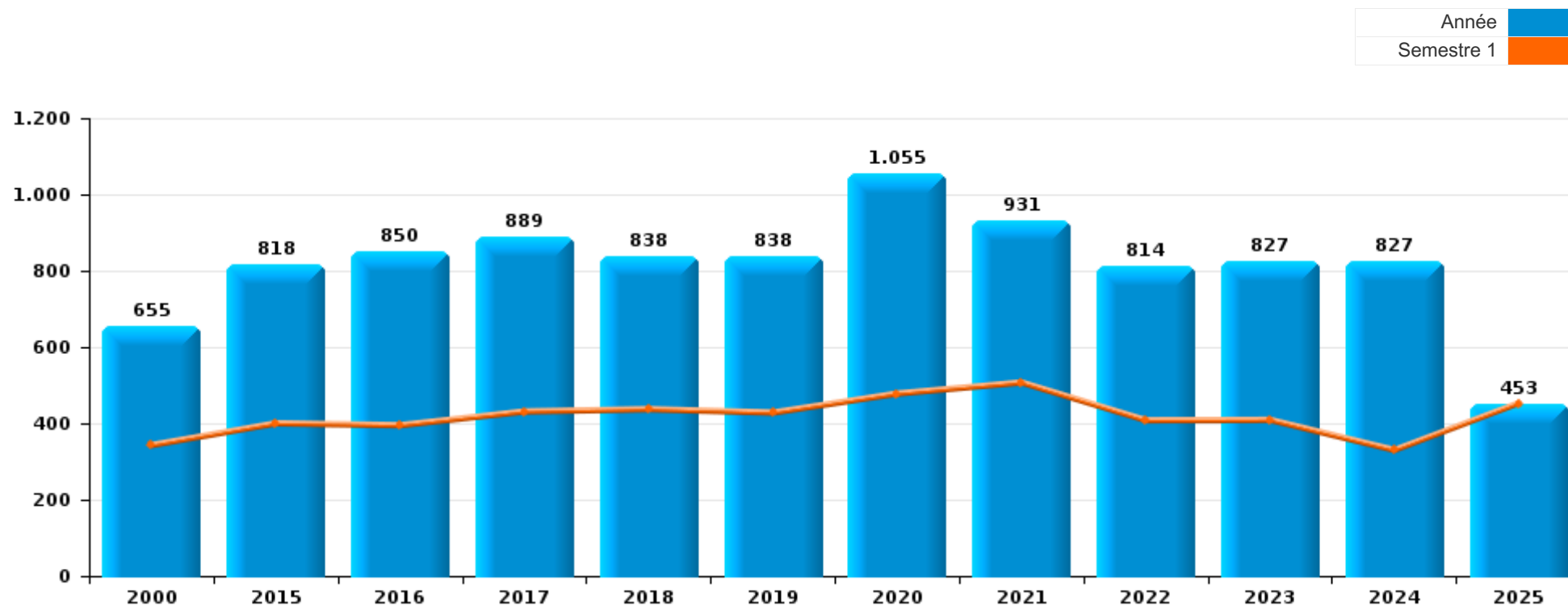
PARTIE I : INFRACTIONS JUDICIAIRES

CRIMINALITE ENREGISTREE COMMISE AU NIVEAU DE LA COMMUNE



Oudsbergen

	2000	2015	2016	2017	2018	2019	2020	2021	2022	2023	2024	2025
Nombre total des délits	655	818	850	889	838	838	1.055	931	814	827	827	453



FPF/DGR/DRI/BIPOL - Statistiques policières de criminalité (date de clôture: 31/10/2025)

Les données pour les années 2001 jusqu'à 2014 ne sont plus publiées mais restent disponibles sur demande auprès du service BIPOL.

Les données pour 2025 ne concernent que le 1er semestre.



Oudsbergen

	2000	2015	2016	2017	2018	2019	2020	2021	2022	2023	2024	2025
Vol et extorsion	303	288	226	249	233	207	143	123	144	145	118	67
Fraude	38	51	46	60	77	74	142	114	124	111	132	81
Dégradation de la propriété	112	97	94	110	132	84	79	81	67	54	60	35
Infr. contre l'intégrité physique	36	64	98	70	80	81	91	82	85	91	75	49
Drogues	17	90	111	73	66	87	78	91	63	67	105	23
Criminalité informatique		14	16	19	13	21	92	100	86	66	61	50
Infr. contre la sécurité publique	40	45	46	37	33	63	40	45	42	36	29	28
Infr. contre autres valeurs morales et sentiments	13	27	38	40	38	37	49	60	44	53	48	17
Environnement	19	28	33	53	36	31	36	38	22	16	10	5
Infr. contre la famille	7	29	13	49	19	24	48	30	24	32	34	12
Registre de population	4	18	34	11	28	27	12	20	18	28	30	27
Protection de la jeunesse	2	7	17	19	9	15	14	30	29	37	27	21
Infr. contre les moeurs	12	9	12	21	12	20	43	13	14	15	19	6
Armes et explosifs	9	17	17	27	5	22	12	16	4	5	16	6
Infr. contre la foi publique	15	14	7	13	11	10	25	11	13	18	10	5
Santé publique	1			1	2	2	108	25		1		2
Ivresse et alcool		4	7	7	11	11	8	8	10	15	25	5
Infr. contre l'autorité publique	3	2	8	7	9	5	6	9	8	5	5	3
Code pénal social	1	3	6	2	8	9	7	4	1	11	4	1
Protection de la personne	1		4	4	1	1	8	3	2	12	3	3
Législation sur les étrangers		3	2	8	3	4	2	1	4	1	7	1
Autres lois spéciales	2		2	1	1		2	15	3	1	3	1
Pratiques commerciales	5	2	3		1		3	3	2	4	4	2
Infr. contre la liberté individuelle	1	2	3			2	3	4	1	1	1	1
Législation économique			2	2	3	1	2		3	2		
Protection des revenus publics	1		1	5	4			3				
Carte d'identité	3	2	1					1			1	
Contravention Code pénal	8											
Travail		1	1		2			1				2
Hormones et dopage			2		1		1					
Exercice illégal de l'autorité publique	1	1										
Autres infractions Code pénal							1					
Exploitation de la mendicité				1								
Infr. relative au statut juridique de l'enfant	1											
Marchand de sommeil									1			
Sous-total	655	818	850	889	838	838	1.055	931	814	827	827	453
Contravention règlement policier local		31	14	21	62	4	53	51	34	46	49	21
Sous-total		31	14	21	62	4	53	51	34	46	49	21
Total	655	849	864	910	900	842	1.108	982	848	873	876	474

FPF/DGR/DRI/BIPOL - Statistiques policières de criminalité (date de clôture: 31/10/2025)

Les données pour les années 2001 jusqu'à 2014 ne sont plus publiées mais restent disponibles sur demande auprès du service BIPOL.

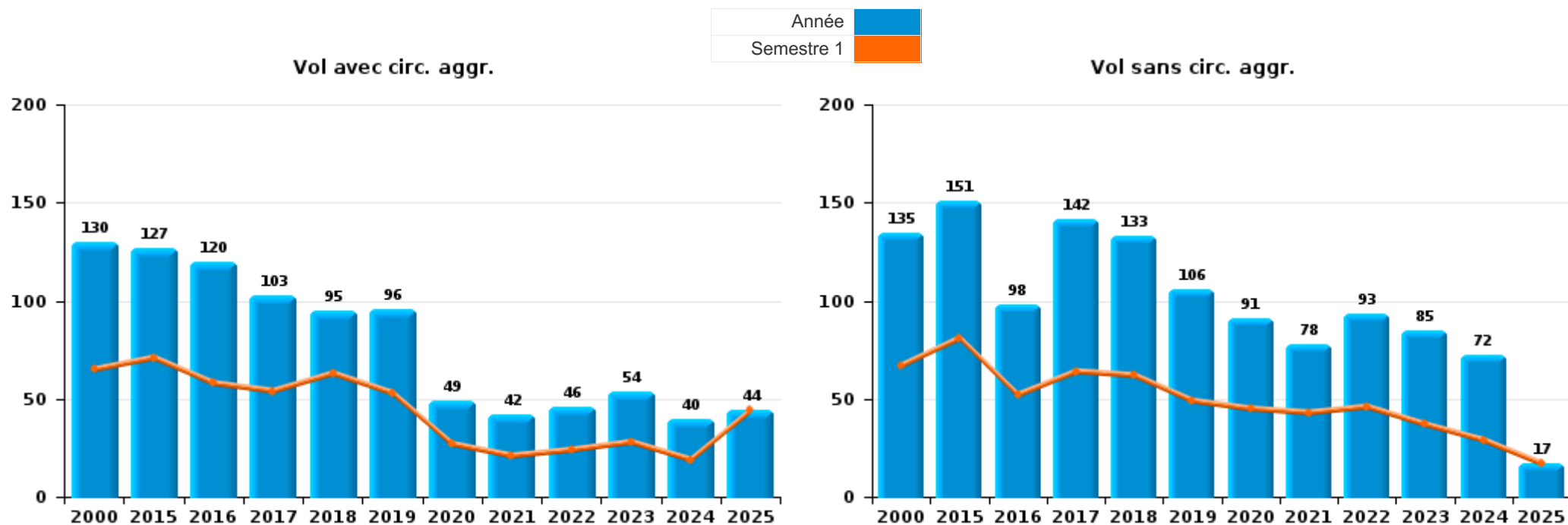
Les données pour 2025 ne concernent que le 1er semestre.



I.1. Catégorie des infractions : Vol et extorsion (top 5 des infractions au niveau national 2024)

Oudsbergen

	2000	2015	2016	2017	2018	2019	2020	2021	2022	2023	2024	2025
Vol sans circ. aggr.	135	151	98	142	133	106	91	78	93	85	72	17
Vol avec circ. aggr.	130	127	120	103	95	96	49	42	46	54	40	44
Extorsion		7	6	3	3	2	3	3	5	6	6	6
Vol non spécifié	37	3	2	1	2	3						
Autres	1											
Total	303	288	226	249	233	207	143	123	144	145	118	67



FPF/DGR/DRI/BIPOL - Statistiques policières de criminalité (date de clôture: 31/10/2025)
 Les données pour les années 2001 jusqu'à 2014 ne sont plus publiées mais restent disponibles sur demande auprès du service BIPOL.
 Les données pour 2025 ne concernent que le 1er semestre.



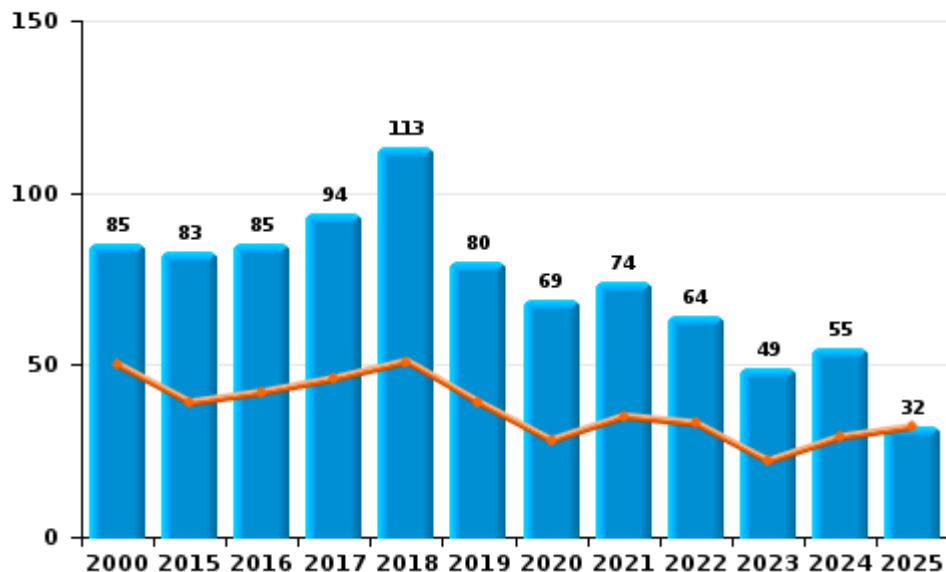
I.2. Catégorie des infractions : Dégradation de la propriété (top 5 des infractions au niveau national 2024)

Oudsbergen

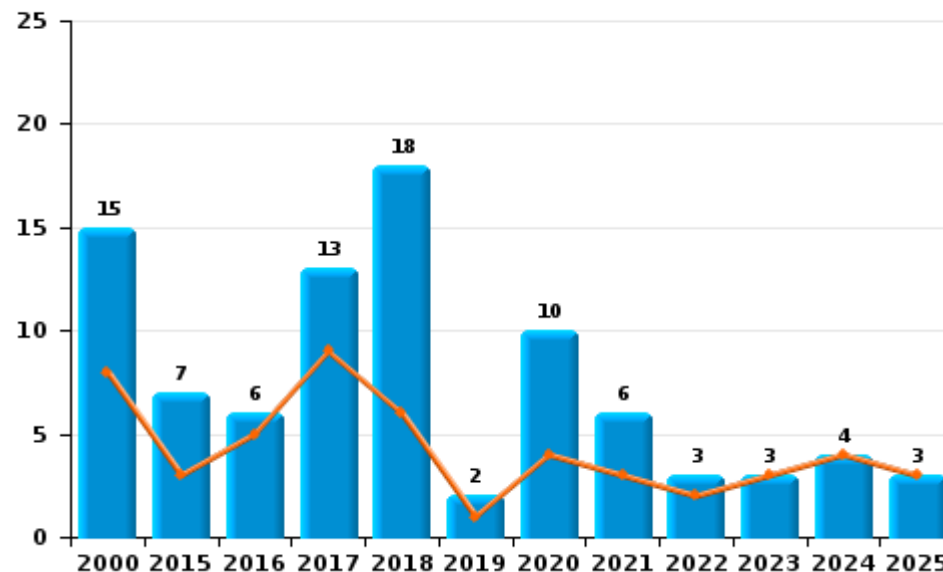
	2000	2015	2016	2017	2018	2019	2020	2021	2022	2023	2024	2025
Vandalisme	85	83	85	94	113	80	69	74	64	49	55	32
Incendie involontaire	13	3	3	3	10	1	6	3	2	3	2	3
Incendie volontaire	2	4	3	10	8	1	4	3	1		2	
Destruction, dénaturation, dégradation	11	6	3	3	1	1		1		2		
Destruction par explosion volontaire	1	1				1					1	
Total	112	97	94	110	132	84	79	81	67	54	60	35

Année ■
Semestre 1 ■

Vandalisme



Incendie

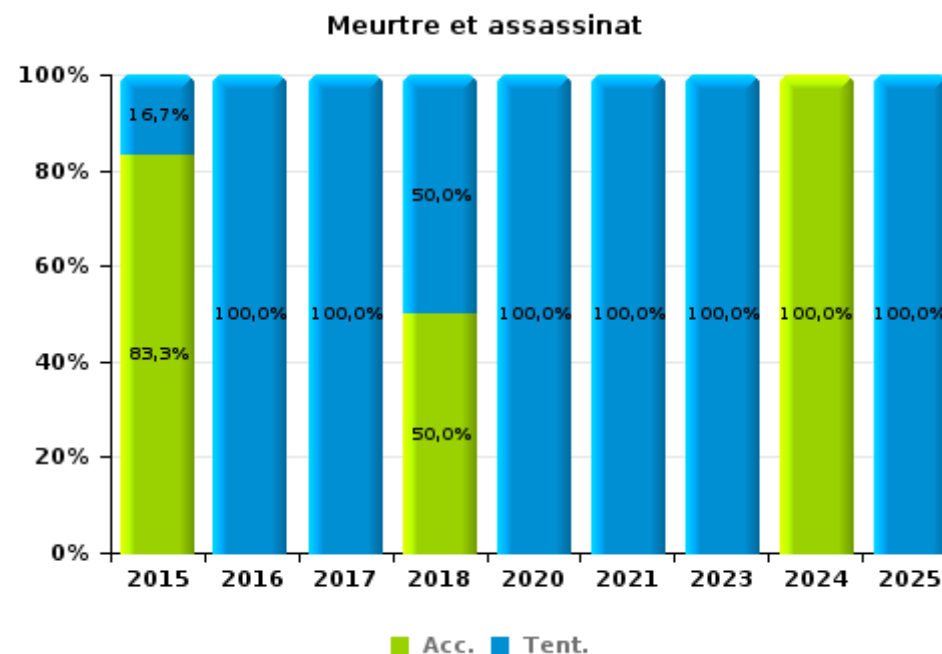
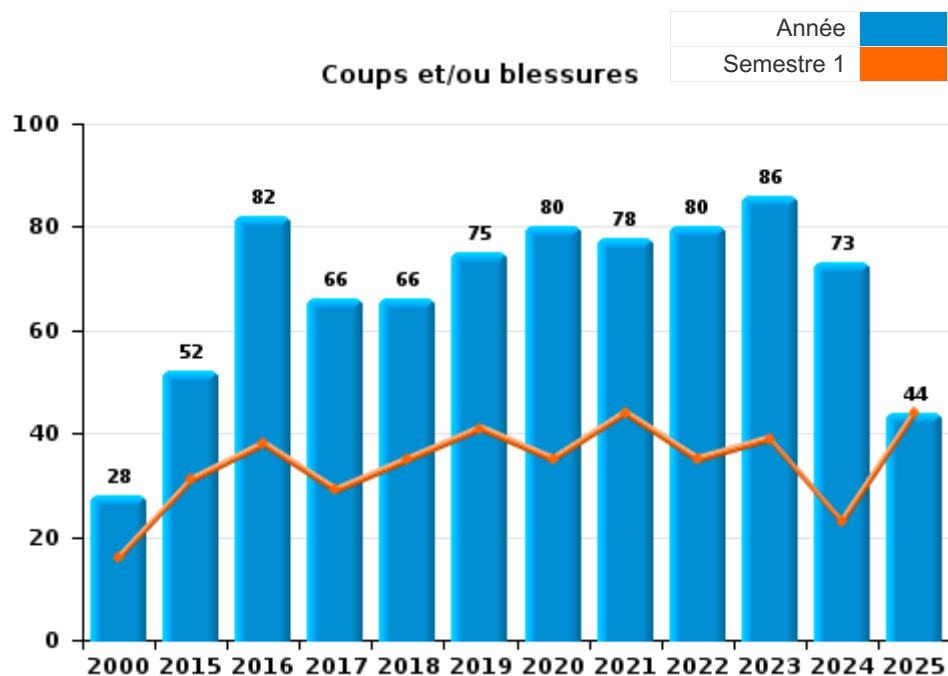




I.3. Catégorie des infractions : Infr. contre l'intégrité physique (top 5 des infractions au niveau national 2024)

Oudsbergen

	2000	2015	2016	2017	2018	2019	2020	2021	2022	2023	2024	2025
Coups et/ou blessures	28	52	82	66	66	75	80	78	80	86	73	44
Autres	8	6	15	2	12	6	9	2	5	4	1	4
Meurtre et assassinat		6	1	2	2		2	2		1	1	1
Total	36	64	98	70	80	81	91	82	85	91	75	49





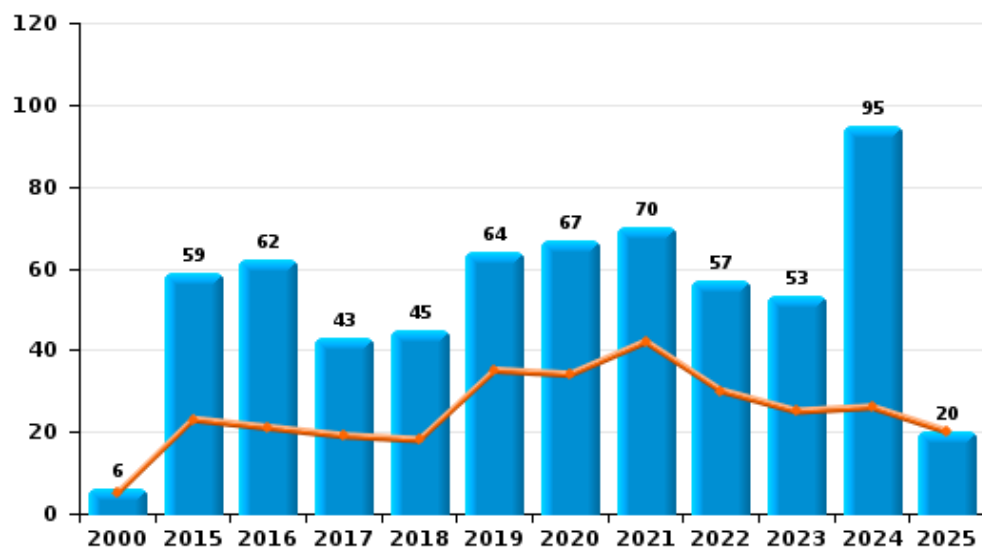
I.4. Catégorie des infractions : Drogues (top 5 des infractions au niveau national 2024)

Oudsbergen

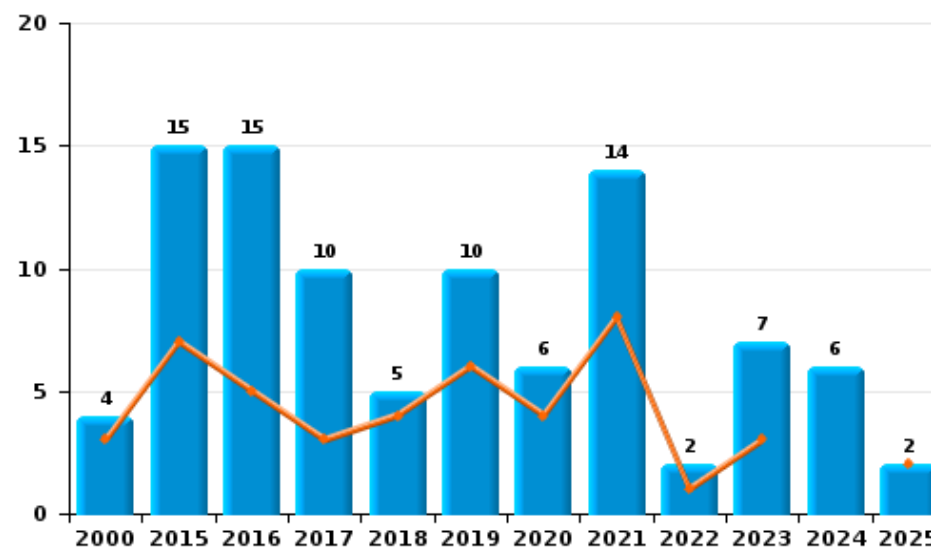
	2000	2015	2016	2017	2018	2019	2020	2021	2022	2023	2024	2025
Détention	6	59	62	43	45	64	67	70	57	53	95	20
Commerce	4	15	15	10	5	10	6	14	2	7	6	2
Fabrication	2	10	21	11	8	3	1	5	3	4	3	
Autres	1	4	10	8	2	5	2	1				1
Usage	3	1	3	1	5	4	2	1		3	1	
Importation et exportation	1	1			1	1			1			
Total	17	90	111	73	66	87	78	91	63	67	105	23



Détention



Commerce



FPF/DGR/DRI/BIPOL - Statistiques policières de criminalité (date de clôture: 31/10/2025)
 Les données pour les années 2001 jusqu'à 2014 ne sont plus publiées mais restent disponibles sur demande auprès du service BIPOL.
 Les données pour 2025 ne concernent que le 1er semestre.



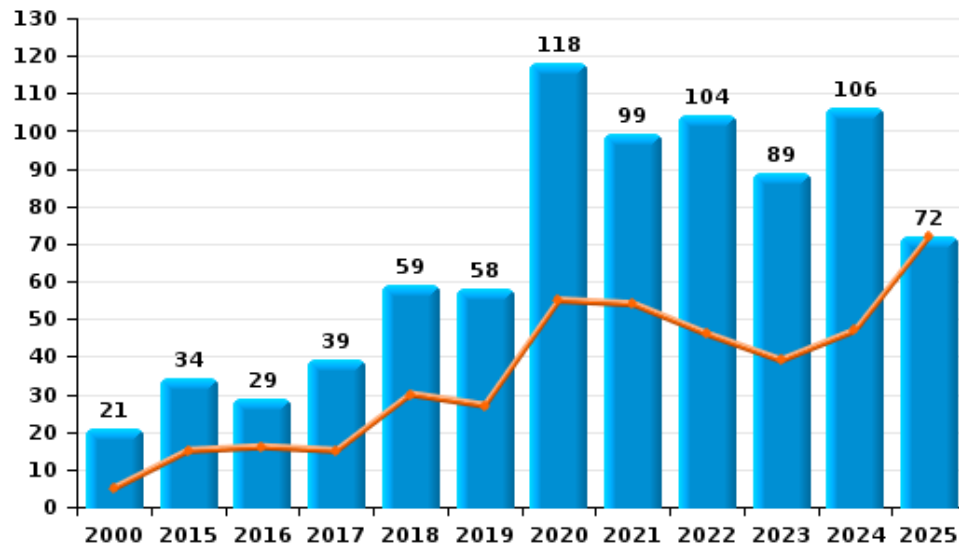
I.5. Catégorie des infractions : Fraude (top 5 des infractions au niveau national 2024)

Oudsbergen

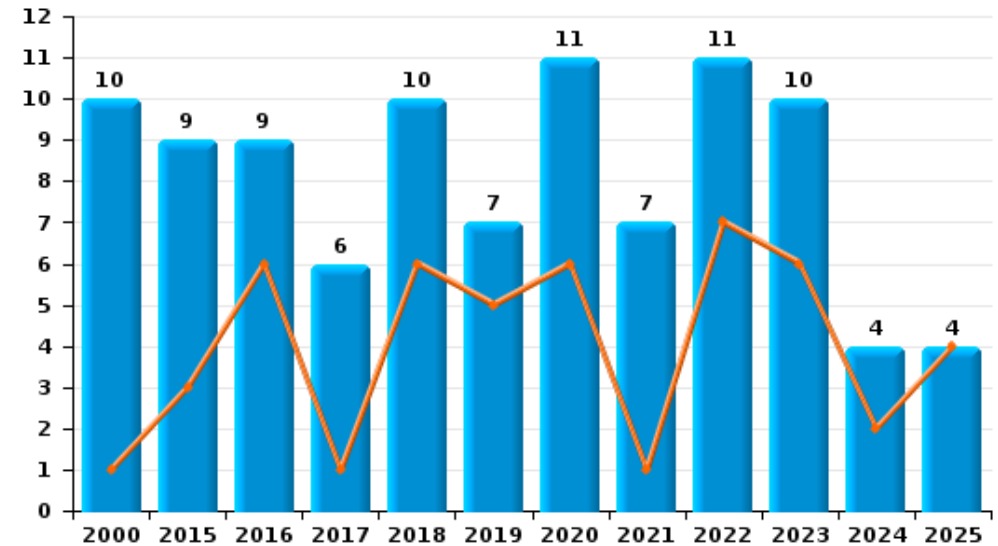
	2000	2015	2016	2017	2018	2019	2020	2021	2022	2023	2024	2025
Escroquerie	21	34	29	39	59	58	118	99	104	89	106	72
Abus de confiance et infr. apparentées	10	9	9	6	10	7	11	7	11	10	4	4
Détournement et destruction frauduleuse	4	5	4	5	2	1	3	3	3	3	6	2
Fraudes: Autres	2	1	2	3	1	2	6	2	3	5	10	2
Infr. liées à l'insolvabilité		2	1	4	4	3	3	3	3	1	4	
Recel	1			1		2	1			2	2	1
Grivèlerie			1	2	1	1				1		
Total	38	51	46	60	77	74	142	114	124	111	132	81



Escroquerie



Abus de confiance et infr. apparentées



FPF/DGR/DRI/BIPOL - Statistiques policières de criminalité (date de clôture: 31/10/2025)

Les données pour les années 2001 jusqu'à 2014 ne sont plus publiées mais restent disponibles sur demande auprès du service BIPOL.
Les données pour 2025 ne concernent que le 1er semestre.

STATISTIQUES POLICIERES DE CRIMINALITE

LIEU DE PERPETRATION: COMMUNE

Oudsbergen

PARTIE II : FIGURES CRIMINELLES / PHENOMENES



Oudsbergen

FC Vol moyen de transport

	2000	2015	2016	2017	2018	2019	2020	2021	2022	2023	2024	2025
Vol de voiture	23	9	10	4	7	13	5	1	2	5	3	4
Vol de moto	2	1	2	5	1			1	1	1		
Carjacking			1		1							1
Homejacking		1										
Vol dans les garages	2	2	1			1						
Vol de vélomoteur	5		1	1					1	3	1	2
Vol de vélo	27	42	31	41	24	25	13	19	13	20	13	3

FC Cambriolage

	2000	2015	2016	2017	2018	2019	2020	2021	2022	2023	2024	2025
Cambriolage dans habitation	75	62	54	46	35	48	23	14	28	20	24	19
Cambriolage ds entreprise ou commerce	23	26	12	8	15	13	7	10	4	7	3	4
Cambriolage ds service public ou bâtiment administ	5	3	12	9	4	1	1	4	2	4	4	
Cambriolage dans bâtiment (total)	100	91	77	63	54	62	31	28	34	31	31	23



FC Vol autre

	2000	2015	2016	2017	2018	2019	2020	2021	2022	2023	2024	2025
Vol à main armée	1	7		2	2	1	1		4	1	1	1
Vol avec violence sans arme	3	7	6	8	5	5	4	3	6	5	7	5
Vol dans ou sur un véhicule	30	13	16	25	16	23	14	10	14	5	3	21
Vol d'armes et explosifs			1	2		1	1		1		2	
Vol à l'arraché	3						2		1		1	
Vol à la tire	2	7	1	4	2	2		3	1		3	
Vol à l'étagère	4	9	9	15	15	11	13	8	12	13	8	5
Vol par ruse	2	4	5	5	4	1	2	3	4	1		3
Vol de métaux	2	5	4	5	8	5		3	2	3	3	
Vol sur les chantiers	10	7	2	8	8	5		1	3	6	3	
Home-invasion		1		1								
Vol d'animaux	1	3	1	2	1	1		1		3	2	
Vol de cargaison									1			

Criminalité ICT

	2000	2015	2016	2017	2018	2019	2020	2021	2022	2023	2024	2025
Fraude de cartes de paiements		7	2	7		4	2	3	4	3	2	3
Phishing				2	2	7	46	51	39	27	31	19
Ransomware					1	2	1	1				
Shouldersurfing				4								
Skimming						2						

FC Autre

	2000	2015	2016	2017	2018	2019	2020	2021	2022	2023	2024	2025
Violence contre les métiers d'intérêt général		1	3	1	3	2	1	2	2	2	2	1
Viol collectif				1								
Graffiti			5	5	5	1	2	1		2	1	1
Dégradation de voiture	11	27	25	39	52	29	25	35	27	22	20	16
Rixe au couteau				1	1	1		2				



PH Violence intrafamiliale (VIF)

	2000	2015	2016	2017	2018	2019	2020	2021	2022	2023	2024	2025
VIF: physique, dans le couple	5	13	29	29	22	30	47	34	30	23	40	15
VIF: physique, envers des descendants		3	1	2	4	7	4	7	8	6	8	5
VIF: physique, envers d'autres membres	7	8	7	4	10	6	7	6	5	10	9	4
VIF: sexuelle, envers des descendants		2		1		1		2				
VIF: psychique, dans le couple	6	26	10	50	21	38	49	36	28	37	39	15
VIF: psychique, envers des descendants				3	1	3	1	2	2	1	2	1
VIF: psychique, envers d'autres membres						3	2		1	1	1	1
VIF: économique, dans le couple		1	1	4	4		2	3	5	4	3	1
VIF: économique, envers des descendants						1	1	1	4	1		
VIF: économique, envers d'autres membres	2	7	7	6	3	1	9	3	1	5	4	1

PH Hormones et dopage

	2000	2015	2016	2017	2018	2019	2020	2021	2022	2023	2024	2025
Dopage humain			2		1		1					1
Engraissement illégal							1					

PH Drogues

	2000	2015	2016	2017	2018	2019	2020	2021	2022	2023	2024	2025
Vente de cocaïne		1	1	2	2	2	1	1	1	2	2	
Production de drogues synthétiques		2	1			1		2				
Import-export de drogues synthétiques					1							
Vente de drogues synthétiques	2	6	3	5		3	1	7	1	4	1	1
Production de cannabis (culture)	1	6	7	7	5	1	1	3		2		
Vente de cannabis en grande quantité		1										
Vente-traffic d héroïne								1				



PH Trafic d'armes

	2000	2015	2016	2017	2018	2019	2020	2021	2022	2023	2024	2025
Commerce et production d'arme à feu et mun.		2		2		1						

PH Traite des êtres humains

	2000	2015	2016	2017	2018	2019	2020	2021	2022	2023	2024	2025
TEH - exploitation sexuelle												1

PH Violence dans l'espace public

	2000	2015	2016	2017	2018	2019	2020	2021	2022	2023	2024	2025
Violence physique (transport public)		1	1			1						1
Violence physique (voie publique)	3	14	13	8	11	14	15	11	8	14	8	6
Violence physique (autre endroit public)			1				2	1		2	1	2
Violence physique (endroit accessible au public)	7	8	12	6	6	8	4	3	20	11	6	10
Violence sexuelle (voie publique)	4		1	2	1	4	2	1	1	2	1	1
Violence sexuelle (autre endroit public)			3	2	1		4		2	2	2	1
Violence sexuelle (endroit accessible au public)	1	1			1	6	2	1	2	2	6	
Violence psychique (transport public)					1							
Violence psychique (voie publique)	6	8	9	9	4	13	7	12	7	7	7	8
Violence psychique (autre endroit public)			1				1	1	2		1	
Violence psychique (endroit accessible au public)	6	2	6	6	4	10	9	8	8	6	6	5
Vol à main armée (voie publique)		1			1							1
Vol à main armée (endroit accessible au public)	1	3		1	1	1			3			
Vol avec violence sans arme (voie publique)	2		1	2			1				2	1
Vol avec violence sans arme (autre endroit public)								1				
Vol avec violence sans arme (endr. acces. au pub.)				1	3	2	1					1

PH Autre

	2000	2015	2016	2017	2018	2019	2020	2021	2022	2023	2024	2025
Faux policiers											5	
Cyberharcèlement		21	22	17	26	30	26	27	21	28	23	8
Fraude à l'identité	2	8	1	5	33	13	40	6	10	14	10	3

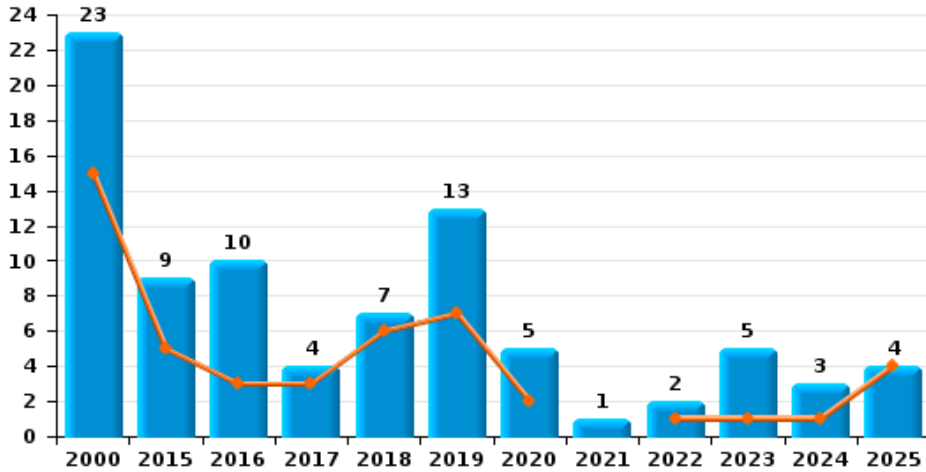




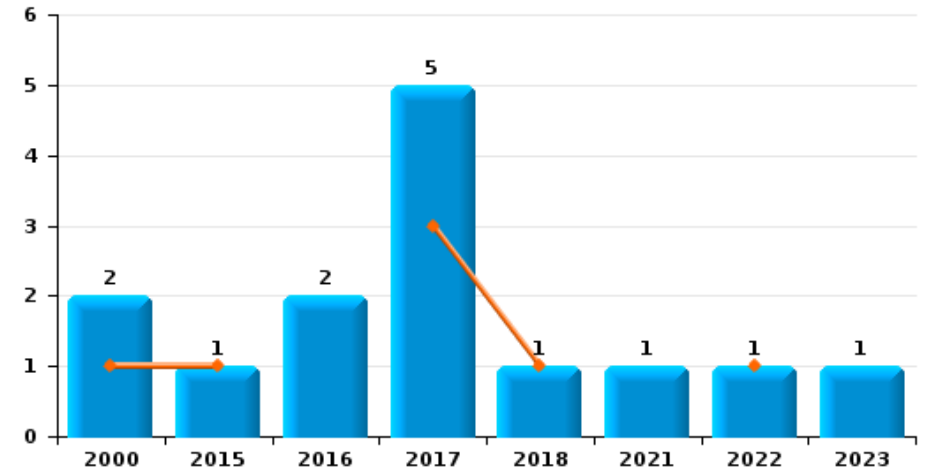
Oudsbergen

Année	■
Semestre 1	■

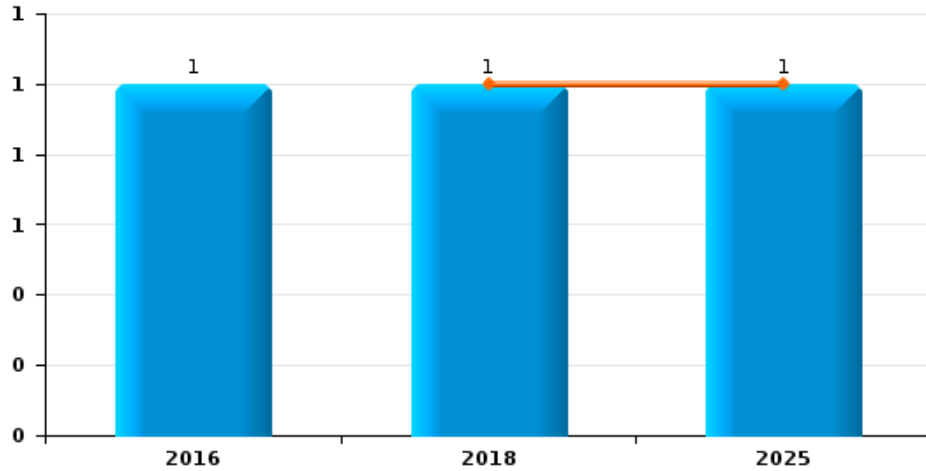
Vol de voiture



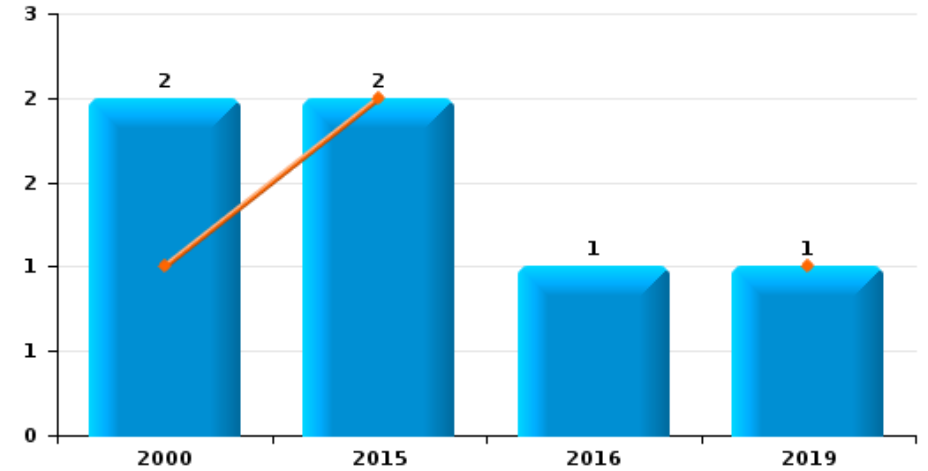
Vol de moto



Carjacking



Vol dans les garages

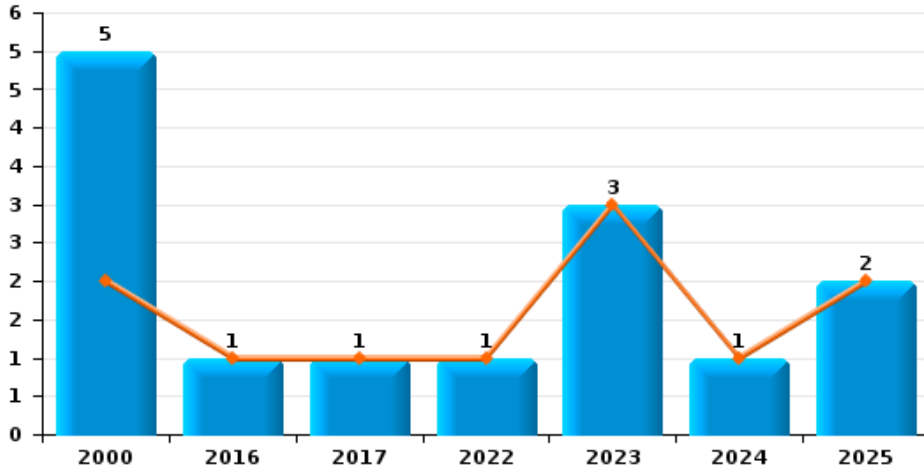




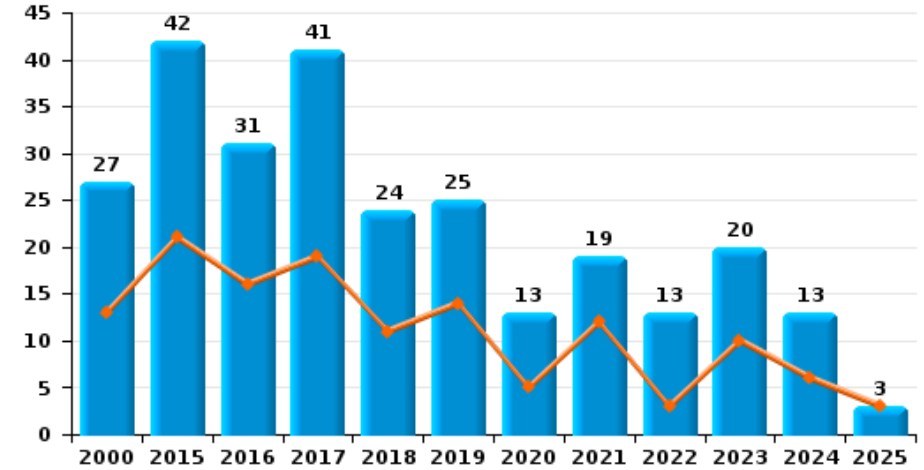
Oudsbergen

Année ■
Semestre 1 ■

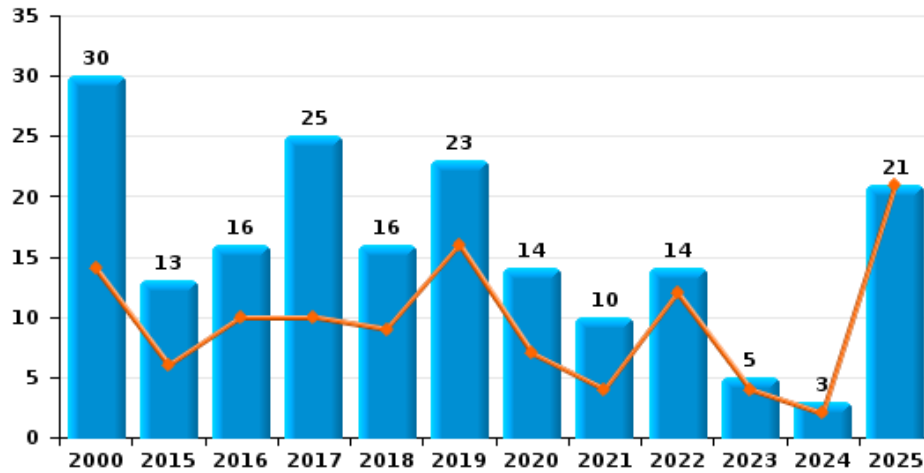
Vol de vélomoteur



Vol de vélo





Vol dans ou sur un véhicule

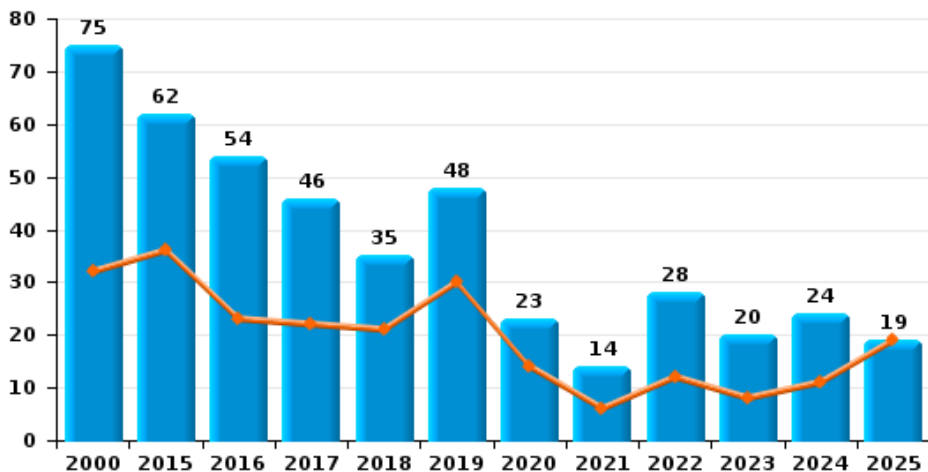




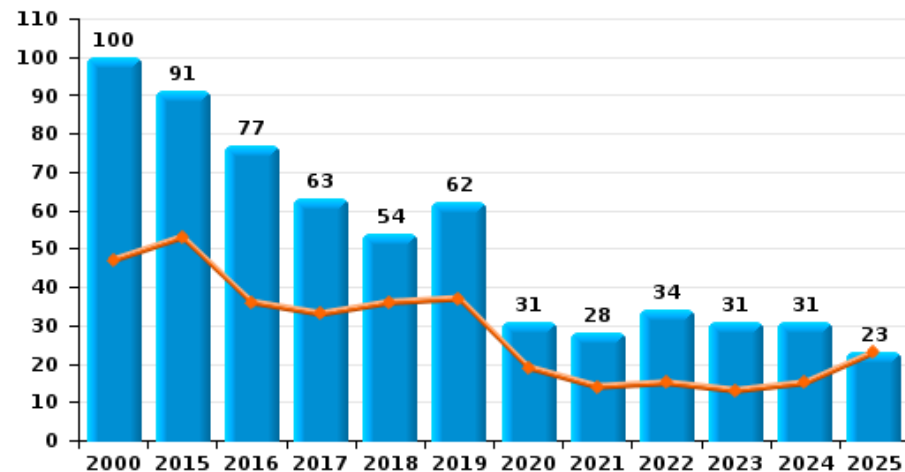
Oudsbergen

Année 
Semestre 1 

Cambriolage dans habitation



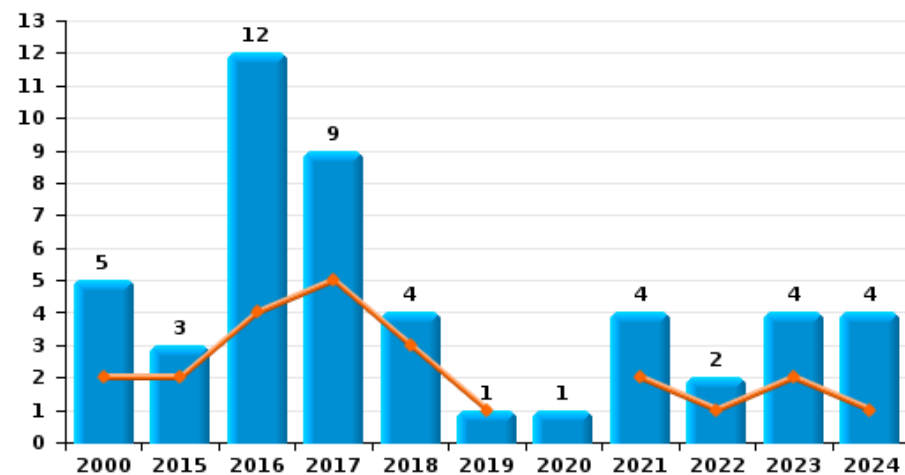
Cambriolage dans bâtiment (total)



Cambriolage ds entreprise ou commerce



Cambriolage ds service public ou bâtiment administratif

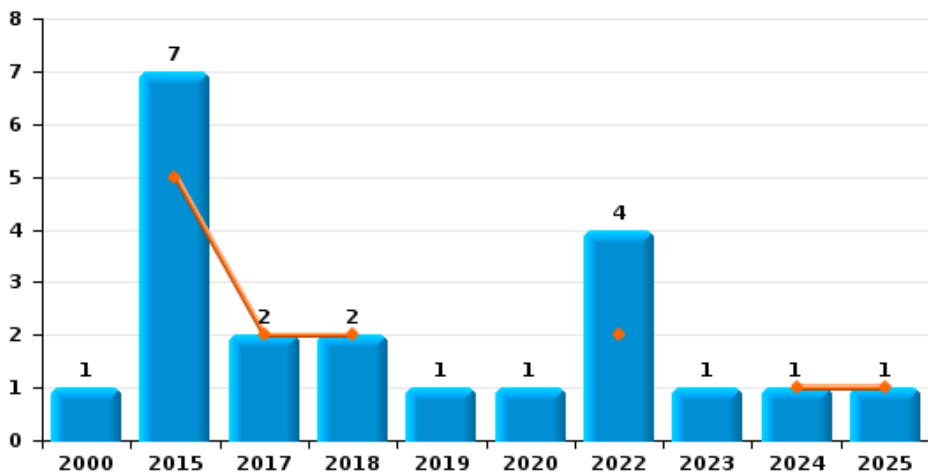




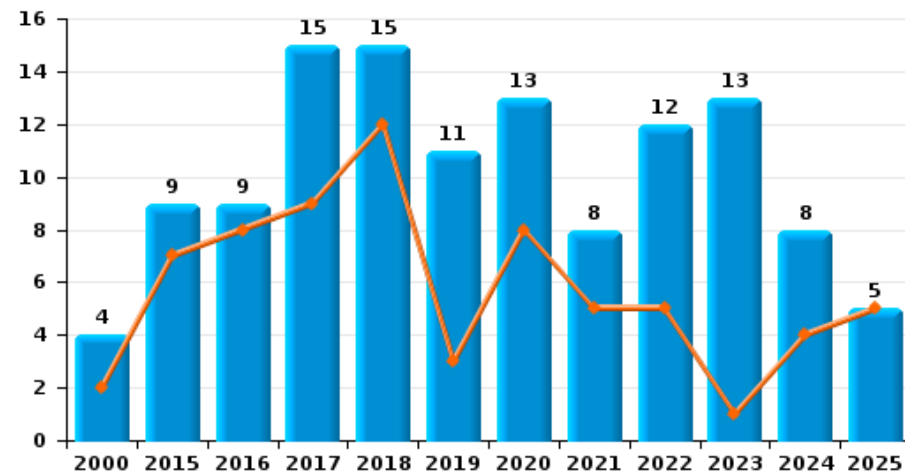
Oudsbergen

Année ■
Semestre 1 ■

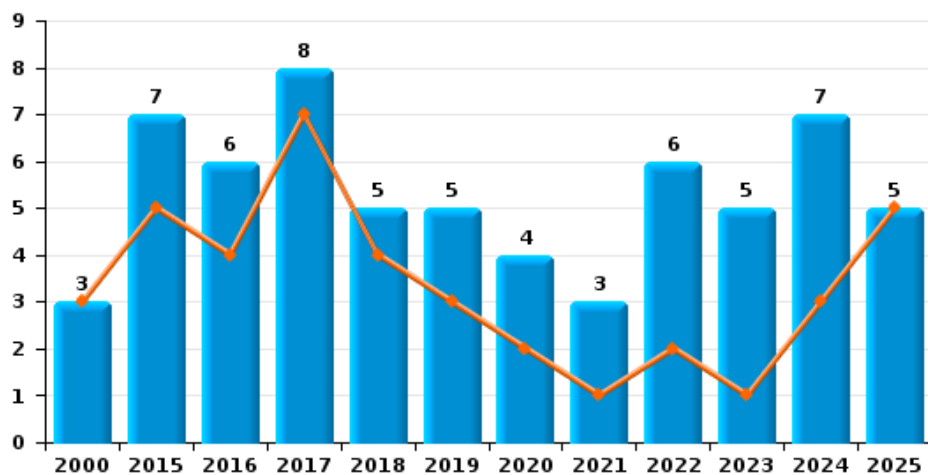
Vol à main armée



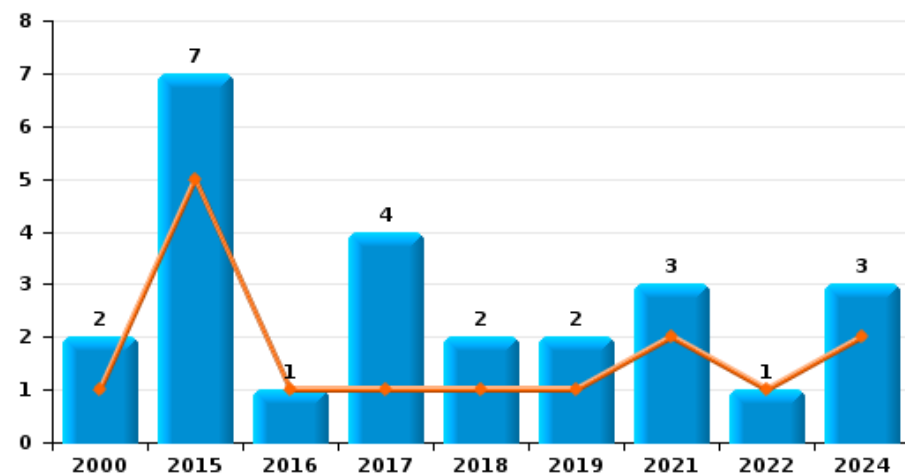
Vol à l'étalage



Vol avec violence sans arme



Vol à la tire

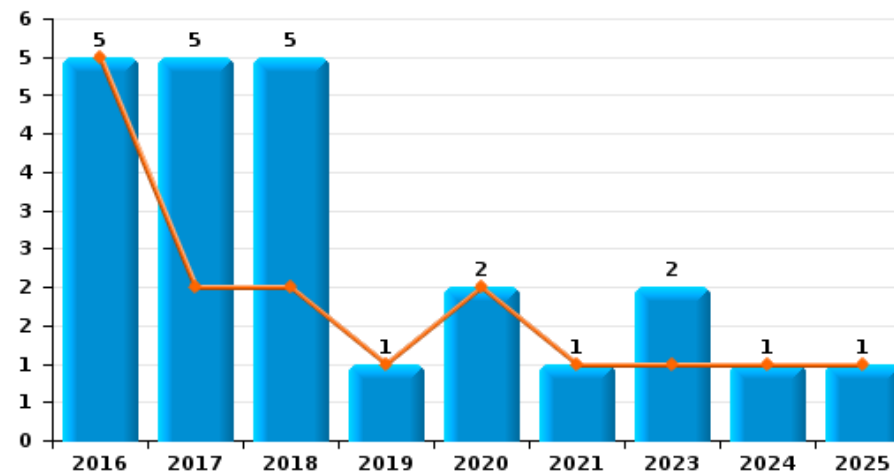




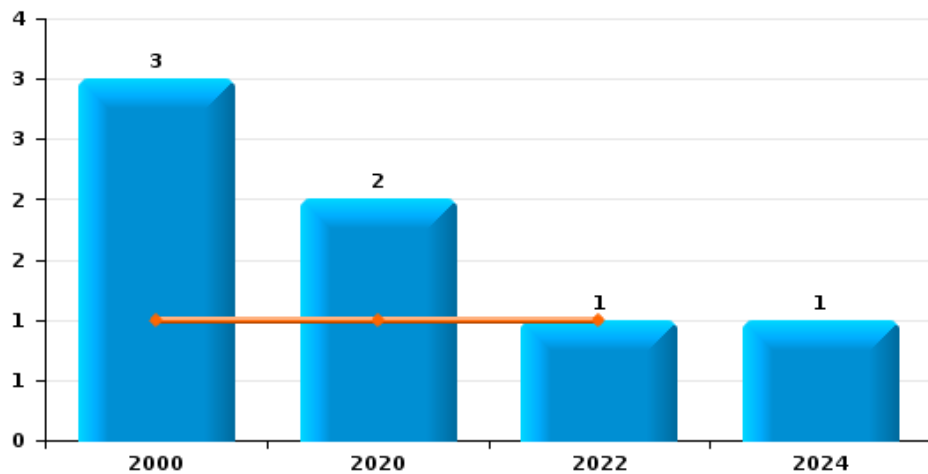
Oudsbergen

Année	■
Semestre 1	■

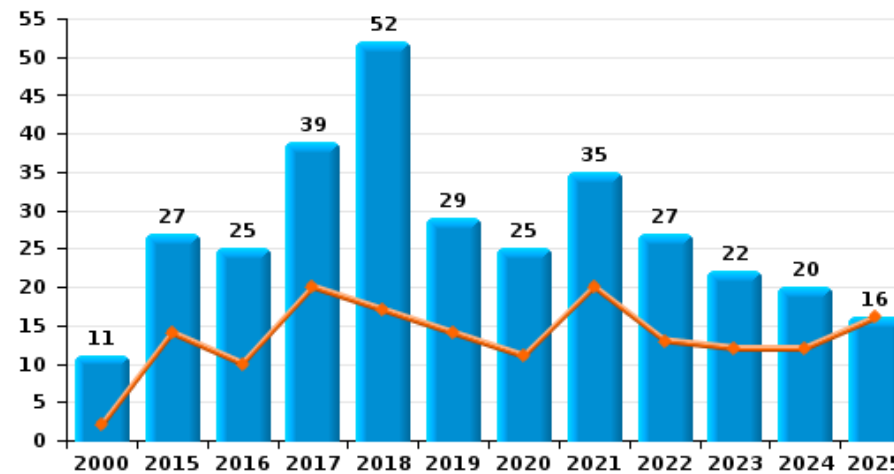
Graffiti



Vol à l'arraché



Dégradation de voiture





Oudsbergen

FC Vol moyen de transport

		2000	2015	2016	2017	2018	2019	2020	2021	2022	2023	2024	2025
Vol de voiture	Trim 1	11	4	1		3					1	1	2
	Trim 2	4	1	2	3	3	7	2		1			2
	Trim 3	3	2	2			3	3	1	1		1	
	Trim 4	5	2	5	1	1	3				4	1	
	Total	23	9	10	4	7	13	5	1	2	5	3	4
Vol de moto	Trim 1				2					1			
	Trim 2	1	1		1	1							
	Trim 3			2	2						1		
	Trim 4	1							1				
	Total	2	1	2	5	1			1	1	1		
Carjacking	Trim 1					1							
	Trim 2												1
	Trim 4			1									
	Total			1		1							1
Homejacking	Trim 2		1										
Total		1											
Vol dans les garages	Trim 1	1	2										
	Trim 2						1						
	Trim 4	1		1									
	Total	2	2	1			1						
Vol de vélomoteur	Trim 1	2		1						1	2	1	1
	Trim 2				1						1		1
	Trim 3	1											
	Trim 4	2											
	Total	5		1	1					1	3	1	2



FC Vol moyen de transport

		2000	2015	2016	2017	2018	2019	2020	2021	2022	2023	2024	2025
Vol de vélo	Trim 1	4	10	6	3	4	2	1	3		2	2	1
	Trim 2	9	11	10	16	7	12	4	9	3	8	4	2
	Trim 3	9	12	5	10	7	7	2	2	7	6	3	
	Trim 4	5	9	10	12	6	4	6	5	3	4	4	
Total		27	42	31	41	24	25	13	19	13	20	13	3



FC Cambriolage

		2000	2015	2016	2017	2018	2019	2020	2021	2022	2023	2024	2025
Cambriolage dans habitation	Trim 1	14	26	20	16	17	18	7	3	6	4	8	13
	Trim 2	18	10	3	6	4	12	7	3	6	4	3	6
	Trim 3	19	13	8	11	6	11	4	3	7	4	6	
	Trim 4	24	13	23	13	8	7	5	5	9	8	7	
	Total	75	62	54	46	35	48	23	14	28	20	24	19
Cambriolage ds entreprise ou commerce	Trim 1	7	10	4	3	9	2	4	2	1	3	2	2
	Trim 2	8	5	6	3	3	4	1	4	1		1	2
	Trim 3	4	6	2	1	3	1	1	3				
	Trim 4	4	5		1		6	1	1	2	4		
	Total	23	26	12	8	15	13	7	10	4	7	3	4
Cambriolage ds service public ou bâtiment administ	Trim 1	1		2	1	3	1		2	1	1		
	Trim 2	1	2	2	4						1	1	
	Trim 3	3		3	4				1		2	1	
	Trim 4		1	5		1		1	1	1		2	
	Total	5	3	12	9	4	1	1	4	2	4	4	
Cambriolage dans bâtiment (total)	Trim 1	22	36	26	20	29	21	11	7	8	8	10	15
	Trim 2	25	17	10	13	7	16	8	7	7	5	5	8
	Trim 3	25	19	13	16	9	12	5	7	7	6	7	
	Trim 4	28	19	28	14	9	13	7	7	12	12	9	
	Total	100	91	77	63	54	62	31	28	34	31	31	23



FC Vol autre

		2000	2015	2016	2017	2018	2019	2020	2021	2022	2023	2024	2025
Vol à main armée	Trim 1				2	2							
	Trim 2		5							2		1	1
	Trim 3	1						1		1			
	Trim 4		2				1			1	1		
	Total	1	7		2	2	1	1		4	1	1	1
Vol avec violence sans arme	Trim 1	3	3	2	5	2	1	1	1		1		2
	Trim 2		2	2	2	2	2	1		2		3	3
	Trim 3		2	1	1	1			1	2	3		
	Trim 4			1			2	2	1	2	1	4	
	Total	3	7	6	8	5	5	4	3	6	5	7	5
Vol dans ou sur un véhicule	Trim 1	7	2	4	5	8	7	4	1	8	3	2	17
	Trim 2	7	4	6	5	1	9	3	3	4	1		4
	Trim 3	9		4	8	3	3	3		2	1		
	Trim 4	7	7	2	7	4	4	4	6			1	
	Total	30	13	16	25	16	23	14	10	14	5	3	21
Vol d'armes et explosifs	Trim 1			1	2					1			
	Trim 2							1					
	Trim 3											1	
	Trim 4						1					1	
	Total			1	2		1	1		1		2	
Vol à l'arraché	Trim 2	1						1		1			
	Trim 4	2						1				1	
	Total	3						2		1		1	
Vol à la tire	Trim 1		2	1	1				2	1		2	
	Trim 2	1	3			1	1						
	Trim 3	1	1		3				1				
	Trim 4		1			1	1					1	
	Total	2	7	1	4	2	2		3	1		3	



FC Vol autre

		2000	2015	2016	2017	2018	2019	2020	2021	2022	2023	2024	2025
Vol à l'étalage	Trim 1	1	6	4	3	8	1	5	4	4		2	1
	Trim 2	1	1	4	6	4	2	3	1	1	1	2	4
	Trim 3	1			3	3	2	3	1	1	3	1	
	Trim 4	1	2	1	3		6	2	2	6	9	3	
	Total	4	9	9	15	15	11	13	8	12	13	8	5
Vol par ruse	Trim 1	1	1	3	3	3			2		1		2
	Trim 2		1	1				1	1	2			1
	Trim 3		1	1									
	Trim 4	1	1		2	1	1	1		2			
	Total	2	4	5	5	4	1	2	3	4	1		3
Vol de métaux	Trim 1	1	2	2						1	1		
	Trim 2		1		2							1	
	Trim 3	1	1	2	1	4	3		1	1		2	
	Trim 4		1		2	4	2		2		2		
	Total	2	5	4	5	8	5		3	2	3	3	
Vol sur les chantiers	Trim 1	3			1	3	1				4	1	
	Trim 2	4	6	1			1		1	2		1	
	Trim 3	1	1	1	2	2	2				1	1	
	Trim 4	2			5	3	1			1	1		
	Total	10	7	2	8	8	5		1	3	6	3	
Home-invasion	Trim 1				1								
	Trim 4		1										
	Total		1		1								
Vol d'animaux	Trim 1		1	1							1		
	Trim 2	1	1		1		1				1	1	
	Trim 3				1	1					1	1	
	Trim 4		1						1				
	Total	1	3	1	2	1	1		1		3	2	



FC Vol autre

		2000	2015	2016	2017	2018	2019	2020	2021	2022	2023	2024	2025
Vol de cargaison	Trim 1									1			
	Total									1			



Criminalité ICT

		2000	2015	2016	2017	2018	2019	2020	2021	2022	2023	2024	2025
Fraude de cartes de paiements	Trim 1		4		2		2				3		2
	Trim 2		1	1	4		1		1	2			1
	Trim 3		2	1					1	1			
	Trim 4				1		1	2	1	1		2	
	Total		7	2	7		4	2	3	4	3	2	3
Phishing	Trim 1						1	10	23	10	5	9	11
	Trim 2						2	16	7	13	5	6	8
	Trim 3				1		1	9	8	11	7	10	
	Trim 4				1	2	3	11	13	5	10	6	
	Total				2	2	7	46	51	39	27	31	19
Ransomware	Trim 1				1	1	1	1					
	Trim 4					1							
	Total				1	2	1	1					
Shouldersurfing	Trim 2			4									
	Total			4									
Skimming	Trim 2					1							
	Trim 4					1							
	Total					2							



FC Autre

		2000	2015	2016	2017	2018	2019	2020	2021	2022	2023	2024	2025
Violence contre les métiers d'intérêt général	Trim 1			1		2	1						1
	Trim 2		1					1	1	2			
	Trim 3			2	1		1		1		1	2	
	Trim 4					1					1		
Total			1	3	1	3	2	1	2	2	2	2	1
Viol collectif	Trim 3				1								
Total					1								
Graffiti	Trim 1			2					1		1		
	Trim 2			3	2	2	1	2				1	1
	Trim 3				3						1		
	Trim 4					3							
Total				5	5	5	1	2	1		2	1	1
Dégradation de voiture	Trim 1		10	9	13	11	6	6	10	9	8	7	6
	Trim 2	2	4	1	7	6	8	5	10	4	4	5	10
	Trim 3	3	10	6	6	25	4	10	11	5	6	6	
	Trim 4	6	3	9	13	10	11	4	4	9	4	2	
Total		11	27	25	39	52	29	25	35	27	22	20	16
Rixe au couteau	Trim 1					1							
	Trim 2								1				
	Trim 3						1		1				
	Trim 4			1									
Total					1	1	1		2				



PH Violence intrafamiliale (VIF)

		2000	2015	2016	2017	2018	2019	2020	2021	2022	2023	2024	2025
VIF: physique, dans le couple	Trim 1	2	2	7	4	5	6	9	11	6	2	7	7
	Trim 2	1	6	8	7	6	8	7	7	5	7	9	8
	Trim 3	1	4	9	9	5	8	20	6	13	7	14	
	Trim 4	1	1	5	9	6	8	11	10	6	7	10	
	Total	5	13	29	29	22	30	47	34	30	23	40	15
VIF: physique, envers des descendants	Trim 1		1		1		2		2		2	1	2
	Trim 2		1			1	3	1	3	4	2	5	3
	Trim 3					3		1	1	2	2	2	
	Trim 4		1	1	1		2	2	1	2			
	Total		3	1	2	4	7	4	7	8	6	8	5
VIF: physique, envers d'autres membres	Trim 1	2	4		1	3	3	3		2		2	2
	Trim 2	2	1		2	4	1	3	2	3	2		2
	Trim 3		1	6	1	2		1	4		2	4	
	Trim 4	3	2	1		1	2				6	3	
	Total	7	8	7	4	10	6	7	6	5	10	9	4
VIF: sexuelle, envers des descendants	Trim 1		1				1						
	Trim 2		1										
	Trim 3				1								
	Trim 4								2				
	Total		2		1		1		2				
VIF: psychique, dans le couple	Trim 1	1	2	2	11	11	8	9	7	5	21	3	7
	Trim 2	2	5	3	20	7	12	9	8	7	5	4	8
	Trim 3	3	10	2	12	2	12	7	17	6	8	13	
	Trim 4		9	3	7	1	6	24	4	10	3	19	
	Total	6	26	10	50	21	38	49	36	28	37	39	15



PH Violence intrafamiliale (VIF)

		2000	2015	2016	2017	2018	2019	2020	2021	2022	2023	2024	2025
VIF: psychique, envers des descendants	Trim 1				1			1		1		1	
	Trim 2					1	1		1	1			1
	Trim 3				1		1		1		1		
	Trim 4				1		1					1	
Total					3	1	3	1	2	2	1	2	1
VIF: psychique, envers d'autres membres	Trim 1							1					1
	Trim 2						1	1			1	1	
	Trim 4						2			1			
Total							3	2		1	1	1	1
VIF: économique, dans le couple	Trim 1		1	1					1	1	1	1	
	Trim 2				1	2				3	1		1
	Trim 3					2		1	2	1	1		
	Trim 4				3			1			1	2	
Total			1	1	4	4		2	3	5	4	3	1
VIF: économique, envers des descendants	Trim 1						1						
	Trim 2									3	1		
	Trim 3							1	1				
	Trim 4									1			
Total							1	1	1	4	1		
VIF: économique, envers d'autres membres	Trim 1		1	1	1	1	1	1		1		2	1
	Trim 2	1	3	1	2			3	1		1		
	Trim 3	1	2	3	1	1		2	1		1		
	Trim 4		1	2	2	1		3	1		3	2	
Total		2	7	7	6	3	1	9	3	1	5	4	1



PH Hormones et dopage

		2000	2015	2016	2017	2018	2019	2020	2021	2022	2023	2024	2025
Dopage humain	Trim 1			1									
	Trim 2			1									1
	Trim 3					1							
	Trim 4							1					
Total				2		1		1					1
Engraissement illégal	Trim 3							1					
	Total							1					



PH Drogues

		2000	2015	2016	2017	2018	2019	2020	2021	2022	2023	2024	2025
Vente de cocaïne	Trim 1				1	2	1				1		
	Trim 2			1	1						1		
	Trim 3											1	
	Trim 4		1				1	1	1	1		1	
Total			1	1	2	2	2	1	1	1	2	2	
Production de drogues synthétiques	Trim 1								1				
	Trim 2								1				
	Trim 3		1	1			1						
	Trim 4		1										
Total			2	1			1		2				
Import-export de drogues synthétiques	Trim 4				1								
Total					1								
Vente de drogues synthétiques	Trim 1		3		1		1		1		2		
	Trim 2	1	3				1	1	3				1
	Trim 3	1		2					1				
	Trim 4			1	4		1		2	1	2	1	
Total		2	6	3	5		3	1	7	1	4	1	1
Production de cannabis (culture)	Trim 1	1		1					1				
	Trim 2		1	1	4	1			1		1		
	Trim 3		5	2	1	4	1		1		1		
	Trim 4			3	2			1					
Total		1	6	7	7	5	1	1	3		2		
Vente de cannabis en grande quantité	Trim 3		1										
Total			1										
Vente-traffic d héroïne	Trim 4								1				
Total									1				



PH Trafic d'armes

		2000	2015	2016	2017	2018	2019	2020	2021	2022	2023	2024	2025
Commerce et production d'arme à feu et mun.	Trim 1		1										
	Trim 2						1						
	Trim 3				1								
	Trim 4		1		1								
Total			2		2		1						



PH Traite des êtres humains

		2000	2015	2016	2017	2018	2019	2020	2021	2022	2023	2024	2025
TEH - exploitation sexuelle	Trim 1												1
	Total												1



PH Violence dans l'espace public

		2000	2015	2016	2017	2018	2019	2020	2021	2022	2023	2024	2025
Violence physique (transport public)	Trim 1						1						
	Trim 2		1										1
	Trim 4			1									
	Total		1	1			1						1
Violence physique (voie publique)	Trim 1	1	4	2	2		4	3	4	1	3		1
	Trim 2	1	3	4	3	6	3	2	3		2		5
	Trim 3	1	5	3	2	3	7	8	2	3	6	8	
	Trim 4		2	4	1	2		2	2	4	3		
	Total	3	14	13	8	11	14	15	11	8	14	8	6
Violence physique (autre endroit public)	Trim 1								1				1
	Trim 2			1				2					1
	Trim 3											1	
	Trim 4										2		
	Total			1				2	1		2	1	2
Violence physique (endroit accessible au public)	Trim 1	2	2	4	2		3	2		6	4	1	3
	Trim 2		3	2	1	6	1	1	1	3	2	1	7
	Trim 3		2	2	2		3	1	1	6	4	3	
	Trim 4	5	1	4	1		1		1	5	1	1	
	Total	7	8	12	6	6	8	4	3	20	11	6	10
Violence sexuelle (voie publique)	Trim 1					1	2			1			
	Trim 2			1							1	1	1
	Trim 3				2		2	2	1		1		
	Trim 4	4											
	Total	4		1	2	1	4	2	1	1	2	1	1
Violence sexuelle (autre endroit public)	Trim 1				1						1		
	Trim 2			2							1		1
	Trim 3			1				4				2	
	Trim 4				1	1				2			
	Total			3	2	1		4		2	2	2	1



PH Violence dans l'espace public

		2000	2015	2016	2017	2018	2019	2020	2021	2022	2023	2024	2025
Violence sexuelle (endroit accessible au public)	Trim 1	1					4				1	3	
	Trim 2										1	1	
	Trim 3		1			1	1	2	1	1		1	
	Trim 4						1			1		1	
	Total	1	1			1	6	2	1	2	2	6	
Violence psychique (transport public)	Trim 2					1							
Total					1								
Violence psychique (voie publique)	Trim 1	1	1	1	1	2	1	4	1	3	3		4
	Trim 2		1	3	2	2	3	4	2	1	1	2	4
	Trim 3	3	3	3	2	4	2	5	3	3	3	1	
	Trim 4	2	3	2	4	1	4		1	2		1	
	Total	6	8	9	9	4	13	7	12	7	7	7	8
Violence psychique (autre endroit public)	Trim 1								1				
	Trim 2			1				1		1			
	Trim 3											1	
	Trim 4									1			
	Total			1				1	1	2		1	
Violence psychique (endroit accessible au public)	Trim 1	3		1	2	1	3	1		2	3		2
	Trim 2	1	1	3	1	2	1	2	3	1	1	2	3
	Trim 3	1	1	1	2	1	5	3	4	3		1	
	Trim 4	1		1	1		1	3	1	2	2	3	
	Total	6	2	6	6	4	10	9	8	8	6	6	5
Vol à main armée (voie publique)	Trim 1					1							
	Trim 2		1										1
	Total		1			1							1



PH Violence dans l'espace public

		2000	2015	2016	2017	2018	2019	2020	2021	2022	2023	2024	2025
Vol à main armée (endroit accessible au public)	Trim 1				1	1							
	Trim 2		2							2			
	Trim 3	1								1			
	Trim 4		1				1						
Total		1	3		1	1	1			3			
Vol avec violence sans arme (voie publique)	Trim 1	2											
	Trim 2				2			1					1
	Trim 4			1								2	
Total		2		1	2			1				2	1
Vol avec violence sans arme (autre endroit public)	Trim 1								1				
Total									1				
Vol avec violence sans arme (endr. acces. au pub.)	Trim 1					2	1						1
	Trim 2					1							
	Trim 3				1								
	Trim 4						1	1					
Total				1	3	2	1						1



PH Autre

		2000	2015	2016	2017	2018	2019	2020	2021	2022	2023	2024	2025
Faux policiers	Trim 1											1	
	Trim 3											1	
	Trim 4											3	
	Total											5	
Cyberharcèlement	Trim 1		5	1	4	11	6	4	8	6	4	5	4
	Trim 2		5	7	2	9	7	6	7	4	6	4	4
	Trim 3		8	7	4	3	8	7	8	8	6	5	
	Trim 4		3	7	7	3	9	9	4	3	12	9	
Total		21	22	17	26	30	26	27	21	28	23	8	
Fraude à l'identité	Trim 1		1		2	4	2	9	4	2	5	5	3
	Trim 2		4		1	10	7	8	1	6	1	2	
	Trim 3	2	2		1	12	3	8	1		4	1	
	Trim 4		1	1	1	7	1	15		2	4	2	
Total	2	8	1	5	33	13	40	6	10	14	10	3	



Oudsbergen

2024

FC Vol moyen de transport

	Fév	Mar	Avr	Juin	Juil	Août	Sep	Oct	Nov	Déc	Total
Vol de voiture		1				1				1	3
Vol de vélomoteur	1										1
Vol de vélo	2		3	1	2		1	2	1	1	13

FC Cambriolage

	Jan	Fév	Avr	Mai	Juin	Juil	Août	Sep	Oct	Nov	Déc	Total
Cambriolage dans habitation	1	7	1		2	2	3	1	1	2	4	24
Cambriolage ds entreprise ou commerce	1	1			1							3
Cambriolage ds service public ou bâtiment administ				1				1		1	1	4
Cambriolage dans bâtiment (total)	2	8	1	1	3	2	3	2	1	3	5	31

FC Vol autre

	Jan	Fév	Mar	Avr	Mai	Juin	Juil	Août	Sep	Oct	Nov	Déc	Total
Vol à main armée						1							1
Vol avec violence sans arme				1	1	1				2	2		7
Vol dans ou sur un véhicule		1	1								1		3
Vol d'armes et explosifs							1					1	2
Vol à l'arraché											1		1
Vol à la tire	1		1									1	3
Vol à l'étalage	1		1	1	1		1					3	8
Vol de métaux						1		1	1				3
Vol sur les chantiers		1		1					1				3
Vol d'animaux					1				1				2



Criminalité ICT

	Jan	Fév	Mar	Avr	Mai	Juin	Juil	Août	Sep	Oct	Nov	Déc	Total
Fraude de cartes de paiements										1		1	2
Phishing	2	3	4	3	2	1	1	4	5	1	3	2	31

FC Autre

	Jan	Fév	Mar	Avr	Mai	Juin	Juil	Sep	Oct	Nov	Total
Violence contre les métiers d'intérêt général								2			2
Graffiti					1						1
Dégradation de voiture	2	2	3	2		3	1	5	1	1	20

PH Violence intrafamiliale (VIF)

	Jan	Fév	Mar	Avr	Mai	Juin	Juil	Août	Sep	Oct	Nov	Déc	Total
VIF: physique, dans le couple	4	1	2	2	2	5	4	6	4	5	3	2	40
VIF: physique, envers des descendants			1	1	1	3		2					8
VIF: physique, envers d'autres membres		1	1				1	2	1	1	1	1	9
VIF: psychique, dans le couple		2	1	1	1	2	5	3	5	6	9	4	39
VIF: psychique, envers des descendants	1										1		2
VIF: psychique, envers d'autres membres				1									1
VIF: économique, dans le couple	1										1	1	3
VIF: économique, envers d'autres membres	1		1								1	1	4

PH Drogues

	Sep	Nov	Déc	Total
Vente de cocaïne	1		1	2
Vente de drogues synthétiques		1		1



PH Violence dans l'espace public

	Jan	Fév	Mar	Mai	Juin	Juil	Août	Sep	Oct	Nov	Déc	Total
Violence physique (voie publique)						1	5	2				8
Violence physique (autre endroit public)							1					1
Violence physique (endroit accessible au public)			1		1		1	2	1			6
Violence sexuelle (voie publique)					1							1
Violence sexuelle (autre endroit public)						1	1					2
Violence sexuelle (endroit accessible au public)		3			1	1				1		6
Violence psychique (voie publique)	2	1		2			1		1			7
Violence psychique (autre endroit public)						1						1
Violence psychique (endroit accessible au public)				2				1	1	1	1	6
Vol avec violence sans arme (voie publique)									1	1		2

PH Autre

	Jan	Fév	Mar	Mai	Juin	Juil	Août	Sep	Oct	Nov	Déc	Total
Faux policiers			1				1			3		5
Cyberharcèlement	1	3	1	1	3	4		1	1	4	4	23
Fraude à l'identité	2		3		2	1			1		1	10



2025

FC Vol moyen de transport

	Jan	Mar	Avr	Mai	Juin	Total
Vol de voiture	1	1	1		1	4
Carjacking			1			1
Vol de vélomoteur		1	1			2
Vol de vélo		1		1	1	3

FC Cambriolage

	Jan	Fév	Mar	Avr	Mai	Juin	Total
Cambriolage dans habitation	2	5	6	1	4	1	19
Cambriolage ds entreprise ou commerce	1		1	2			4
Cambriolage dans bâtiment (total)	3	5	7	3	4	1	23

FC Vol autre

	Fév	Mar	Avr	Mai	Juin	Total
Vol à main armée					1	1
Vol avec violence sans arme		2	1	1	1	5
Vol dans ou sur un véhicule	16	1	1		3	21
Vol à l'étalage		1		1	3	5
Vol par ruse	1	1	1			3

Criminalité ICT

	Jan	Fév	Mar	Avr	Mai	Juin	Total
Fraude de cartes de paiements			2	1			3
Phishing	3	4	4	5	1	2	19



FC Autre

	Jan	Fév	Mar	Avr	Mai	Juin	Total
Violence contre les métiers d'intérêt général			1				1
Graffiti					1		1
Dégradation de voiture	2	2	2	5	3	2	16

PH Violence intrafamiliale (VIF)

	Jan	Fév	Mar	Avr	Mai	Juin	Total
VIF: physique, dans le couple	3		4	1	1	6	15
VIF: physique, envers des descendants	1		1	1	1	1	5
VIF: physique, envers d'autres membres		1	1		2		4
VIF: psychique, dans le couple	3	2	2	3	2	3	15
VIF: psychique, envers des descendants						1	1
VIF: psychique, envers d'autres membres			1				1
VIF: économique, dans le couple						1	1
VIF: économique, envers d'autres membres		1					1

PH Hormones et dopage

	Juin	Total
Dopage humain	1	1

PH Drogues

	Juin	Total
Vente de drogues synthétiques	1	1

PH Traite des êtres humains

	Fév	Total
TEH - exploitation sexuelle	1	1



PH Violence dans l'espace public

	Jan	Fév	Mar	Avr	Mai	Juin	Total
Violence physique (transport public)				1			1
Violence physique (voie publique)			1		2	3	6
Violence physique (autre endroit public)			1		1		2
Violence physique (endroit accessible au public)	2	1			2	5	10
Violence sexuelle (voie publique)				1			1
Violence sexuelle (autre endroit public)						1	1
Violence psychique (voie publique)		2	2	3	1		8
Violence psychique (endroit accessible au public)			2	1		2	5
Vol à main armée (voie publique)						1	1
Vol avec violence sans arme (voie publique)				1			1
Vol avec violence sans arme (endr. acces. au pub.)			1				1

PH Autre

	Jan	Fév	Avr	Mai	Total
Cyberharcèlement	2	2	2	2	8
Fraude à l'identité	2	1			3

STATISTIQUES POLICIERES DE CRIMINALITE

LIEU DE PERPETRATION: COMMUNE

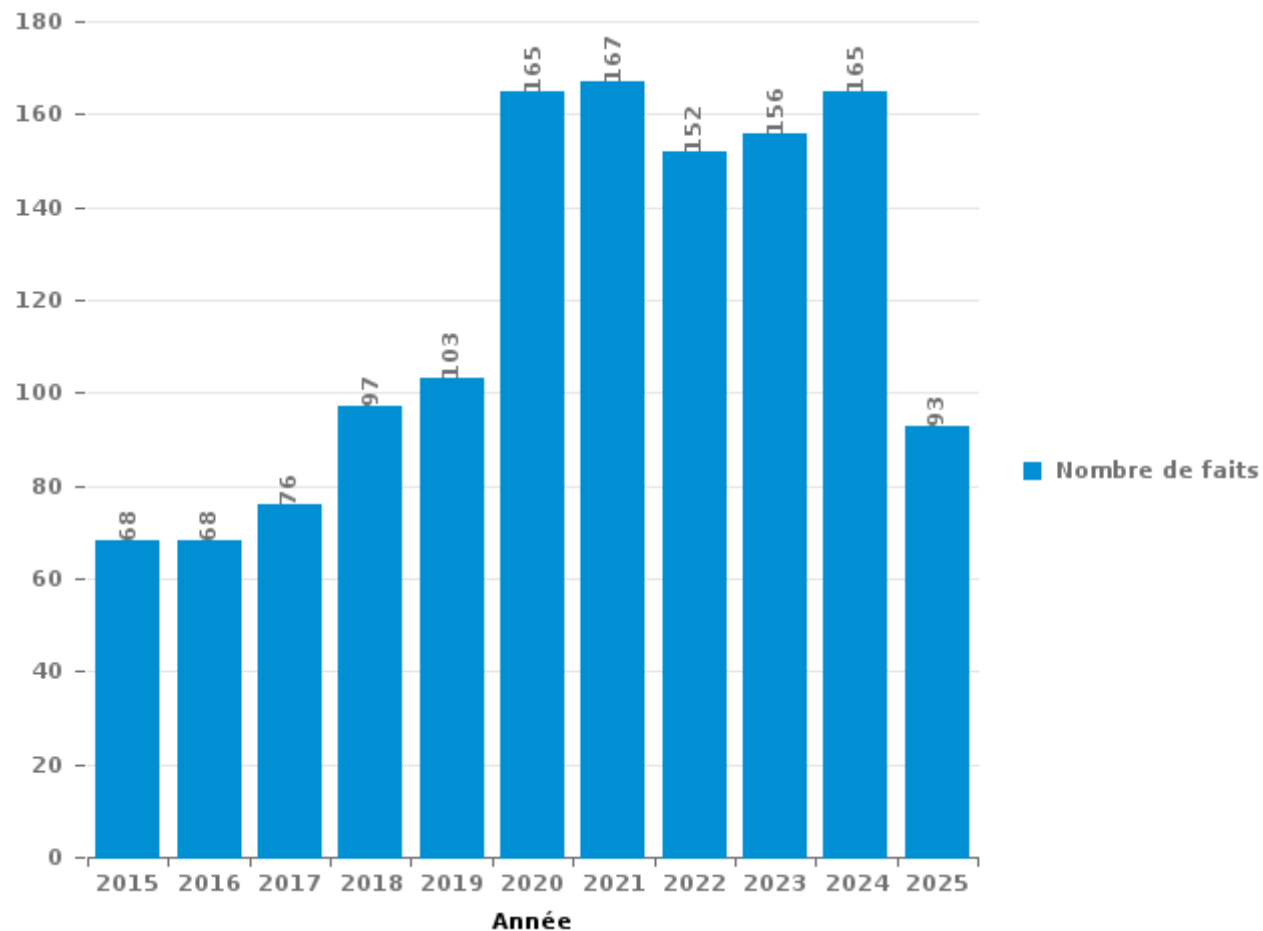
Oudsbergen

PARTIE III : ICT



Oudsbergen

Nombre total de délits avec un élément ICT/online, depuis 2015





Criminalité ICT/online au sens strict

Infractions (exhaustif)

	2015	2016	2017	2018	2019	2020	2021	2022	2023	2024	2025
Criminalité informatique: Faux en informatique:	1	3	2	1			1	2	2	1	1
Criminalité informatique: Fraude informatique:	7	6	12	8	19	81	90	80	59	55	49
Criminalité informatique: Hacking:	6	7	5	4	1	10	8	4	5	5	
Criminalité informatique: Sabotage:					1	1	1				
Infr. contre autres valeurs morales et sentiments: Violation de communication par particulier:					1	1					
Total:	14	16	19	13	22	93	100	86	66	61	50

Figures criminelles (à considérer spécifiquement – ne pas additionner avec d'autres éléments – risque de double comptage!)

	2015	2016	2017	2018	2019	2020	2021	2022	2023	2024	2025
Fraude de cartes de paiements	7	2	7		4	2	3	4	3	2	3
Phishing			2	2	7	46	51	39	27	31	19
Ransomware				1	2	1	1				
Shouldersurfing			4								
Skimming					2						



Criminalité ICT/online au sens large

Infractions (uniquement si code-fait existe)

	2015	2016	2017	2018	2019	2020	2021	2022	2023	2024	2025
Fraude: Escroquerie: Fraude par internet	27	24	31	51	56	108	98	91	81	87	65
Infr. contre autres valeurs morales et sentiments: Cyberlokkung (leurre de mineur par ICT):									1		
Infr. contre les moeurs: Grooming (contact par ICT avec mineur < 16 ans):		1				1	1				
Infr. contre les moeurs: Incitation à la débauche: Publicité par ICT pour débauche			1								
Infr. contre les moeurs: Pornographie enfantine: Accès pornographie enfantine via technologie			2								
Infr. contre les moeurs: Voyeurisme: Diffusion enregistrement nudité ou intimité			1			1		1			
Total:	27	25	35	51	56	110	99	92	82	87	65

Figures criminelles (à considérer spécifiquement – ne pas additionner avec d'autres éléments – risque de double comptage!)

	2015	2016	2017	2018	2019	2020	2021	2022	2023	2024	2025
Cyberharcèlement	21	22	17	26	30	26	27	21	28	23	8

STATISTIQUES POLICIERES DE CRIMINALITE

LIEU DE PERPETRATION: COMMUNE

Oudsbergen

PARTIE IV : DESTINATION LIEU



Oudsbergen

Vol et extorsion

	2000	2015	2016	2017	2018	2019	2020	2021	2022	2023	2024	2025
Habitation: maison	77	69	58	60	37	46	31	22	31	23	29	15
Voie publique	42	18	21	35	16	20	13	8	14	17	13	6
Magasin	19	30	17	23	25	16	16	21	14	14	13	5
Entreprise	22	14	17	16	29	14	12	8	8	11	1	6
Habitation: allée	20	13	9	4	15	21	13	6	10	10	4	19
Inconnue	6	20	7	10	7	11	13	21	9	10	14	3
Habitation: dépendances	14	13	12	10	12	7	4	5	4	10	5	
Habitation: non précisée	6	19	9	9	9	11	2	4	4	4	8	3
Parking	19	11	9	8	11	5	2	2	7	5	1	
Culture et loisirs	11	6	14	13	10	4		3	5	4	2	
Emplacement de vélo		15	10	8	3	2	3	6	7	7	3	
Habitation: appartement	2	9	6	6	4	7	6	4	6	6	3	5
Terrain	11	4	5	2	7	5	5	2	3	6	4	
Chantier	7	7	2	8	8	5		1	3	6	3	
Autre	5	2	6	6	4	3	6	1	4	3	1	
Horeca	7	12	4	2	4	6		1	2	2	1	
Habitation: garage	9	4	2	6	5		2	1	2	1	4	1
Infrastructure sportive	7	5	2		4	3	3	2	2	1	3	1
Habitation: autre	3	5	2		4	4	4	1	2	2		1
Arrêt de bus / tram		3	4	4	3	3	2		2		1	1
Cimetière	1	1			5	4						
Edifice religieux / lieu du culte	3		3	1	1		1				2	
Stade	2		1	3	3	1		1				
Station essence		1		2	2	1	1	1	1	1	1	
Service public		2	2	2		1	1	1			1	
Institution d'enseignement	2	1		2	1	2	1					
Moyen de transport: voiture	3		1	1		2	1		1			
Bâtiment administratif	1			4			1					
Maison de repos			1	2	1			1				1
Service		2		1		2					1	
Banque / institution financière	1		1		1				2			
Moyen de transport: camion	2			1		1						
Guichet automatique					1					2		
Moyen de transport: autre		1	1						1			
Médecin / dentiste / pharmacien	1	1										
Eaux intérieures et maritimes					1							
Total	303	288	226	249	233	207	143	123	144	145	118	67

FPF/DGR/DRI/BIPOL - Statistiques policières de criminalité (date de clôture: 31/10/2025)

Les données pour les années 2001 jusqu'à 2014 ne sont plus publiées mais restent disponibles sur demande auprès du service BIPOL.

Les données pour 2025 ne concernent que le 1er semestre.



Oudsbergen

Dégradation de la propriété

	2000	2015	2016	2017	2018	2019	2020	2021	2022	2023	2024	2025
Habitation: résidence principale	21	16	17	27	28	18	17	12	21	14	17	7
Voie publique	18	15	13	21	20	16	11	18	11	15	13	4
Habitation: allée	9	11	9	9	20	15	10	10	4		2	5
Parking	13	6	9	14	17	7	8	10	2	6	4	3
Terrain	5	5	4	5	12	1	2	2	4	2	4	1
Inconnue	5	2	1	1	9	2	6	6	2	5	3	4
Habitation: non précisée	5	5	2	4	5	1	4	4	5	1	4	2
Culture et loisirs	3	6	4	5	1	2	2	3	4	2	1	
Habitation: jardin	2	2	5	5	1	5	2	1	2	3	3	1
Entreprise		6	3	3	1	7	4	1	2	1		1
Infrastructure sportive	2	3	2	2	3	1		4	1		2	3
Autre	4	3	3	1	2	2	1	1	1		1	
Habitation: garage	2	2			2	3	2		2	1		2
Habitation: résidence secondaire	2	2	4	1	1	1	4			1		
Habitation: dépendances	5	2	2	2			1	1		1		1
Institution d'enseignement	2	2	5	1	1			2				
Magasin	2	1	1	1	2		1	1	2		2	
Horeca	6	1	1	1			1		1			
Bâtiment administratif		4	1		1			1				
Edifice religieux / lieu du culte			3	1	2	1						
Moyen de transport: voiture	4							1	2			
Stade			1	3			1				1	1
Chantier					2				1		2	
Cimetière		1		1	1		1	1				
Service public	1			1				2		1		
Arrêt de bus / tram			2		1	1						
Emplacement de vélo			1				1					
Station essence		1								1		
Aéroport			1									
Banque / institution financière						1						
Maison de repos		1										
Médecin / dentiste / pharmacien				1								
Moyen de transport: autre											1	
Service	1											
Total	112	97	94	110	132	84	79	81	67	54	60	35

PPF/DGR/DRI/BIPOL - Statistiques policières de criminalité (date de clôture: 31/10/2025)

Les données pour les années 2001 jusqu'à 2014 ne sont plus publiées mais restent disponibles sur demande auprès du service BIPOL.

Les données pour 2025 ne concernent que le 1er semestre.



Oudsbergen

Infractions contre l'intégrité physique

	2000	2015	2016	2017	2018	2019	2020	2021	2022	2023	2024	2025
Habitation	16	33	47	44	44	51	56	59	43	53	55	20
Voie publique	8	16	20	8	12	14	18	10	8	14	10	7
Inconnue	2	4	5	3	4	1	2	3	7	6	1	4
Habitation: allée	1	2	7	4	5	4	2	1	4	1	2	2
Culture et loisirs	5	2	3	2	2	2	1		3	3	1	
Parking		2	2	1		3		1	6	4	1	3
Infrastructure sportive		2			2	2	1		3	2	2	7
Terrain			4	1	4	1	3	1	1	1		1
Horeca	1	1	2			1	1	2	1		1	3
Entreprise	1		1	1	2		1	1	2	1	1	1
Stade		1	1	2	2					1	1	
Institution d'enseignement					1		3	2		1		
Autre			1	1		1	1	1				
Habitation: jardin	1								2	2		
Magasin			1	1	2				1			
Moyen de transport: autre				1			1		1	1		
Service public				1				1	1	1		
Arrêt de bus / tram		1				1						1
Service	1						1		1			
Maison de repos			2									
Banque / institution financière			1									
Moyen de transport: autobus / autocar			1									
Station essence									1			
Total	36	64	98	70	80	81	91	82	85	91	75	49

FPF/DGR/DRI/BIPOL - Statistiques policières de criminalité (date de clôture: 31/10/2025)

Les données pour les années 2001 jusqu'à 2014 ne sont plus publiées mais restent disponibles sur demande auprès du service BIPOL.

Les données pour 2025 ne concernent que le 1er semestre.

STATISTIQUES POLICIERES DE CRIMINALITE

LIEU DE PERPETRATION: COMMUNE

Oudsbergen

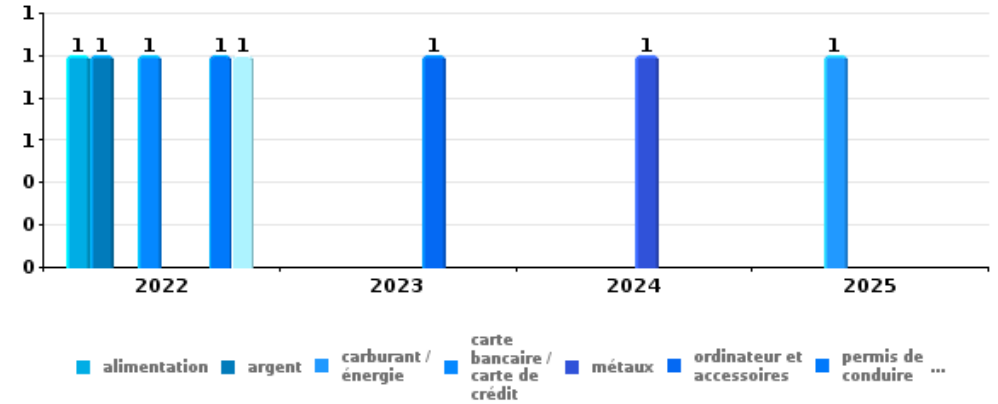
PARTIE V : OBJETS ET MOYENS DE TRANSPORT



Oudsbergen

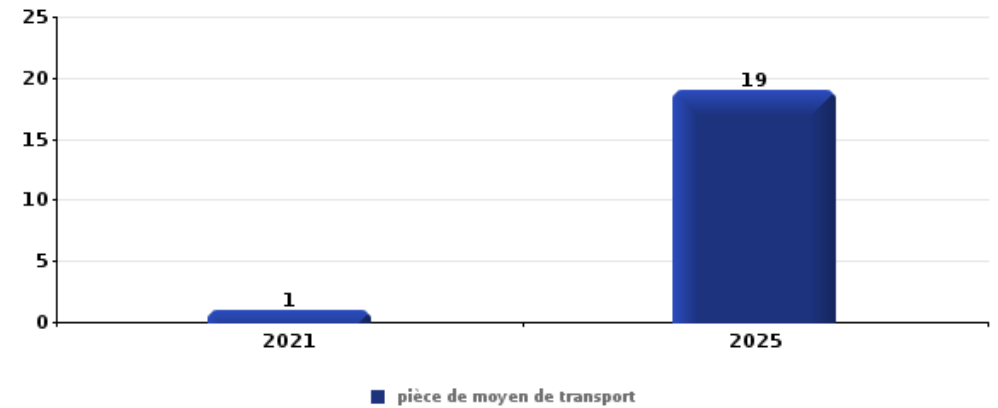
Vol à main armée

Top 5 Objets volés (sbd nombre de faits)		2020	2021	2022	2023	2024	2025
1	alimentation			1			
1	argent			1			
1	carburant / énergie						1
1	carte bancaire / carte de crédit			1			
1	métaux					1	
1	ordinateur et accessoires				1		
1	permis de conduire			1			
1	portefeuille			1			



Vol dans ou sur un véhicule

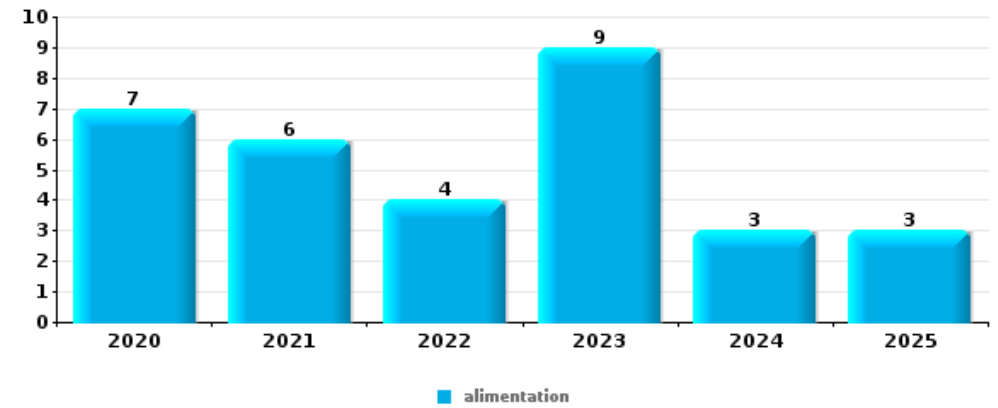
Top 5 Objets volés (sbd nombre de faits)		2020	2021	2022	2023	2024	2025
1	pièce de moyen de transport		1				19
2	argent	7	2	7			1
3	carte bancaire / carte de crédit	2	1	7			
4	permis de conduire			6			
5	outillage	1		2	1	1	
5	portefeuille			5			





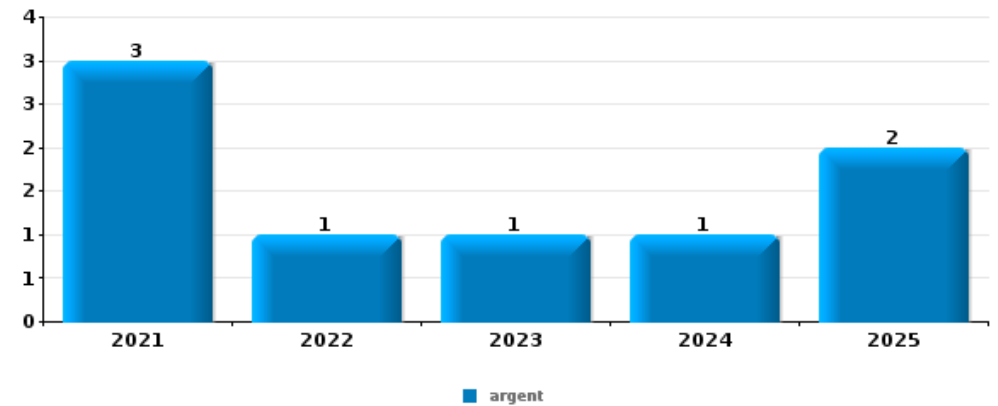
Vol à l'étalage

Top 5 Objets volés (sbd nombre de faits)		2020	2021	2022	2023	2024	2025
1	alimentation	7	6	4	9	3	3
2	tabac	3		3	6	1	
3	parfum / produit de beauté			2	4	1	
4	vêtement	1		2	1	1	
5	multimédia	3					



Cambrilage ds entreprise ou commerce

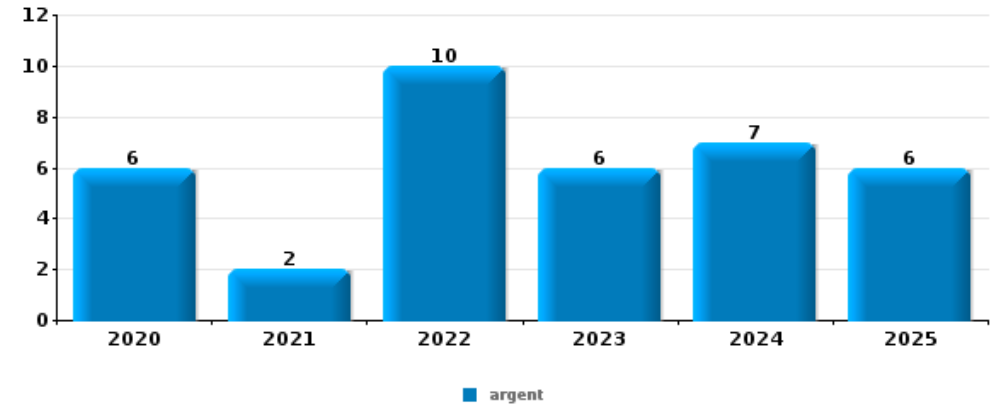
Top 5 Objets volés (sbd nombre de faits)		2020	2021	2022	2023	2024	2025
1	argent		3	1	1	1	2
2	outillage		1	1	1		1
3	ordinateur et accessoires			1			2
3	plaque d'immatriculation				1		2
5	bijouterie / montre		1				
5	coffre-fort / coffret (argent) / caisse					1	
5	multimédia						1
5	tabac		1				





Cambrassage dans habitation

Top 5 Objets volés (sbd nombre de faits)		2020	2021	2022	2023	2024	2025
1	argent	6	2	10	6	7	6
2	bijouterie / montre	5	4	10	3	6	6
3	multimédia	1	1	1	4	3	2
4	vêtement	2	1	1	2	3	1
5	outillage	1	3	1	2	2	



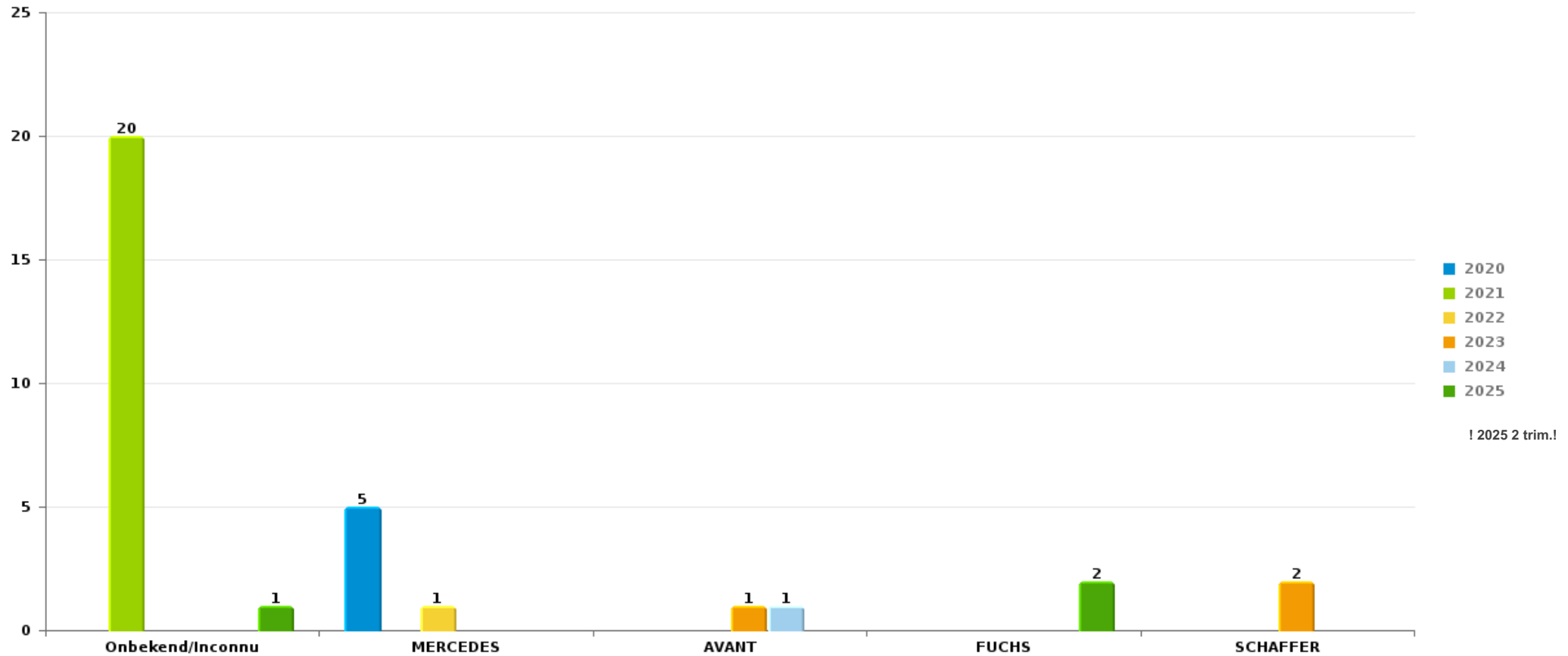
Remarque: en ce qui concerne les objets, aucun total n'est reproduit étant donné que plusieurs objets peuvent avoir été volés lors d'un même fait.



Oudsbergen

Vol de voiture

Nombre de voitures volées par marque (Top 5)



! 2025 2 trim.!

STATISTIQUES POLICIERES DE CRIMINALITE

LIEU DE PERPETRATION: COMMUNE

Oudsbergen

PARTIE VI : SUSPECTS



Partie 1: Niveau FAITS (comptage du nombre de faits pour lesquels un certain type de suspect est impliqué)

1.1. Nombre d'infractions selon le sexe des suspects identifiés (par catégorie principale)

Étant donné que, tant un suspect identifié masculin qu'un suspect identifié féminin peuvent être impliqués lors d'un même fait, il est possible que la somme des colonnes «Hommes» et «Femmes» soit supérieure à la valeur de la colonne «Total...» (voir également la note méthodologique)

Oudsbergen

2025

Catégorie principale / Sexe	Nombre total de faits avec au moins 1 suspect	Hommes	%	Femmes	%
Registre de population	24	20	83,3%	6	25,0%
Drogues	21	20	95,2%	1	4,8%
Infr. contre l'intégrité physique	12	10	83,3%	5	41,7%
Vol et extorsion	9	8	88,9%	1	11,1%
Fraude	5	4	80,0%	1	20,0%
Ivresse et alcool	5	2	40,0%	3	60,0%
Criminalité informatique	4	4	100,0%		
Armes et explosifs	3	3	100,0%		
Environnement	3	1	33,3%	3	100,0%
Infr. contre autres valeurs morales et sentiments	3	3	100,0%		
Infr. contre la sécurité publique	3	3	100,0%		
Infr. contre l'autorité publique	3	3	100,0%		
Dégradation de la propriété	2	2	100,0%		
Infr. contre la foi publique	2	2	100,0%		
Santé publique	2	2	100,0%		
Travail	2	2	100,0%		

CRIMINALITE ENREGISTREE: SUSPECTS



Catégorie principale / Sexe	Nombre total de faits avec au moins 1 suspect	Hommes	%	Femmes	%
Code pénal social	1	1	100,0%		
Législation sur les étrangers	1	1	100,0%		
Protection de la personne	1	1	100,0%		
Total	106	92	86,8%	20	18,9%



1.2. Nombre d'infractions selon le sexe des suspects identifiés (par figure criminelle)

Étant donné que, tant un suspect identifié masculin qu'un suspect identifié féminin peuvent être impliqués lors d'un même fait, il est possible que la somme des colonnes «Hommes» et «Femmes» soit supérieure à la valeur de la colonne «Total...» (voir également la note méthodologique)

Oudsbergen

2025

FC Vol moyen de transport

Figure criminelle / Sexe	Nombre total de faits avec au moins 1 suspect identifié	Hommes	%
Vol de voiture	2	2	100,0%
Total	PA	PA	PA

FC Cambriolage

Figure criminelle / Sexe	Nombre total de faits avec au moins 1 suspect identifié	Hommes	%
Cambriolage dans habitation	1	1	100,0%
Cambriolage ds entreprise ou commerce	1	1	100,0%
Cambriolage dans bâtiment (total)	2	2	100,0%
Total	PA	PA	PA

FC Vol autre

Figure criminelle / Sexe	Nombre total de faits avec au moins 1 suspect identifié	Hommes	%	Femmes	%
Vol à l'étalage	5	4	80,0%	1	20,0%
Total	PA	PA	PA	PA	PA

CRIMINALITE ENREGISTREE: SUSPECTS



Criminalité ICT

Figure criminelle / Sexe	Nombre total de faits avec au moins 1 suspect identifié	Hommes	%
Fraude de cartes de paiements	2	2	100,0%
Total	PA	PA	PA

FC Autre

Figure criminelle / Sexe	Nombre total de faits avec au moins 1 suspect identifié	Hommes	%
Violence contre les métiers d'intérêt général	1	1	100,0%
Total	PA	PA	PA

PH Violence intrafamiliale (VIF)

Figure criminelle / Sexe	Nombre total de faits avec au moins 1 suspect identifié	Hommes	%	Femmes	%
VIF: physique, dans le couple	4	4	100,0%	2	50,0%
VIF: physique, envers des descendants	3	2	66,7%	2	66,7%
VIF: physique, envers d'autres membres	2	2	100,0%		
VIF: psychique, dans le couple	3	3	100,0%		
VIF: psychique, envers des descendants	1	1	100,0%		
VIF: psychique, envers d'autres membres	1	1	100,0%		
VIF: économique, dans le couple	1	1	100,0%		
VIF: économique, envers d'autres membres	1	1	100,0%		
Total	PA	PA	PA	PA	PA

CRIMINALITE ENREGISTREE: SUSPECTS



PH Hormones et dopage

Figure criminelle / Sexe	Nombre total de faits avec au moins 1 suspect identifié	Hommes	%
Dopage humain	1	1	100,0%
Total	PA	PA	PA

PH Drogues

Figure criminelle / Sexe	Nombre total de faits avec au moins 1 suspect identifié	Hommes	%
Vente de drogues synthétiques	1	1	100,0%
Total	PA	PA	PA

PH Violence dans l'espace public

Figure criminelle / Sexe	Nombre total de faits avec au moins 1 suspect identifié	Hommes	%	Femmes	%
Violence physique (voie publique)	3	2	66,7%	2	66,7%
Violence physique (autre endroit public)	1	1	100,0%	1	100,0%
Violence physique (endroit accessible au public)	1	1	100,0%		
Violence psychique (voie publique)	1	1	100,0%		
Violence psychique (endroit accessible au public)	2	2	100,0%		
Total	PA	PA	PA	PA	PA

PH Autre

Figure criminelle / Sexe	Nombre total de faits avec au moins 1 suspect identifié	Hommes	%
Fraude à l'identité	2	2	100,0%
Total	PA	PA	PA





1.3. Nombre d'infractions selon l'âge des suspects identifiés (par catégorie principale)

Étant donné que, tant un suspect identifié mineur qu'un suspect identifié majeur peuvent être impliqués lors d'un même fait, il est possible que la somme des colonnes «Mineur» et «Majeur» soit supérieure à la valeur de la colonne «Total...» (voir également la note méthodologique)

Oudsbergen

2025

Catégorie principale / Âge	Nombre total de faits avec au moins 1 suspect identifié	Mineur	%	Majeur	%
Registre de population	24	1	4,2%	24	100,0%
Drogues	21			21	100,0%
Infr. contre l'intégrité physique	12			12	100,0%
Vol et extorsion	9			9	100,0%
Fraude	5			5	100,0%
Ivresse et alcool	5			5	100,0%
Criminalité informatique	4	2	50,0%	2	50,0%
Armes et explosifs	3			3	100,0%
Environnement	3			3	100,0%
Infr. contre autres valeurs morales et sentiments	3			3	100,0%
Infr. contre la sécurité publique	3			3	100,0%
Infr. contre l'autorité publique	3			3	100,0%
Dégradation de la propriété	2			2	100,0%
Infr. contre la foi publique	2			2	100,0%
Santé publique	2			2	100,0%
Travail	2			2	100,0%
Code pénal social	1			1	100,0%
Législation sur les étrangers	1			1	100,0%
Protection de la personne	1			1	100,0%
Total	106	3	2,8%	104	98,1%



1.4. Nombre d'infractions selon l'âge des suspects identifiés (par figure criminelle)

Étant donné que, tant un suspect identifié mineur qu'un suspect identifié majeur peuvent être impliqués lors d'un même fait, il est possible que la somme des colonnes «Mineur» et «Majeur» soit supérieure à la valeur de la colonne «Total...»
(voir également la note méthodologique)

Oudsbergen

2025

FC Vol moyen de transport

Figure criminelle / Âge	Nombre total de faits avec au moins 1 suspect identifié	Majeur	%
Vol de voiture	2	2	100,0%
Total	PA	PA	PA

FC Cambriolage

Figure criminelle / Âge	Nombre total de faits avec au moins 1 suspect identifié	Majeur	%
Cambriolage dans habitation	1	1	100,0%
Cambriolage ds entreprise ou commerce	1	1	100,0%
Cambriolage dans bâtiment (total)	2	2	100,0%
Total	PA	PA	PA

FC Vol autre

Figure criminelle / Âge	Nombre total de faits avec au moins 1 suspect identifié	Majeur	%
Vol à l'étalage	5	5	100,0%
Total	PA	PA	PA

Criminalité ICT

Figure criminelle / Âge	Nombre total de faits avec au moins 1 suspect identifié	Mineur	%
Fraude de cartes de paiements	2	2	100,0%
Total	PA	PA	PA

CRIMINALITE ENREGISTREE: SUSPECTS



FC Autre

Figure criminelle / Âge	Nombre total de faits avec au moins 1 suspect identifié	Majeur	%
Violence contre les métiers d'intérêt général	1	1	100,0%
Total	PA	PA	PA

PH Violence intrafamiliale (VIF)

Figure criminelle / Âge	Nombre total de faits avec au moins 1 suspect identifié	Majeur	%
VIF: physique, dans le couple	4	4	100,0%
VIF: physique, envers des descendants	3	3	100,0%
VIF: physique, envers d'autres membres	2	2	100,0%
VIF: psychique, dans le couple	3	3	100,0%
VIF: psychique, envers des descendants	1	1	100,0%
VIF: psychique, envers d'autres membres	1	1	100,0%
VIF: économique, dans le couple	1	1	100,0%
VIF: économique, envers d'autres membres	1	1	100,0%
Total	PA	PA	PA

PH Hormones et dopage

Figure criminelle / Âge	Nombre total de faits avec au moins 1 suspect identifié	Majeur	%
Dopage humain	1	1	100,0%
Total	PA	PA	PA

PH Drogues

Figure criminelle / Âge	Nombre total de faits avec au moins 1 suspect identifié	Majeur	%
Vente de drogues synthétiques	1	1	100,0%
Total	PA	PA	PA

CRIMINALITE ENREGISTREE: SUSPECTS



PH Violence dans l'espace public

Figure criminelle / Âge	Nombre total de faits avec au moins 1 suspect identifié	Majeur	%
Violence physique (voie publique)	3	3	100,0%
Violence physique (autre endroit public)	1	1	100,0%
Violence physique (endroit accessible au public)	1	1	100,0%
Violence psychique (voie publique)	1	1	100,0%
Violence psychique (endroit accessible au public)	2	2	100,0%
Total	PA	PA	PA

PH Autre

Figure criminelle / Âge	Nombre total de faits avec au moins 1 suspect identifié	Majeur	%
Fraude à l'identité	2	2	100,0%
Total	PA	PA	PA



Partie 2: Niveau SUSPECTS-FAIT (comptage du nombre de combinaisons suspect-fait)

2.1. Nombre de suspects-fait selon le sexe des suspects identifiés (TOP 5 des catégories principales)

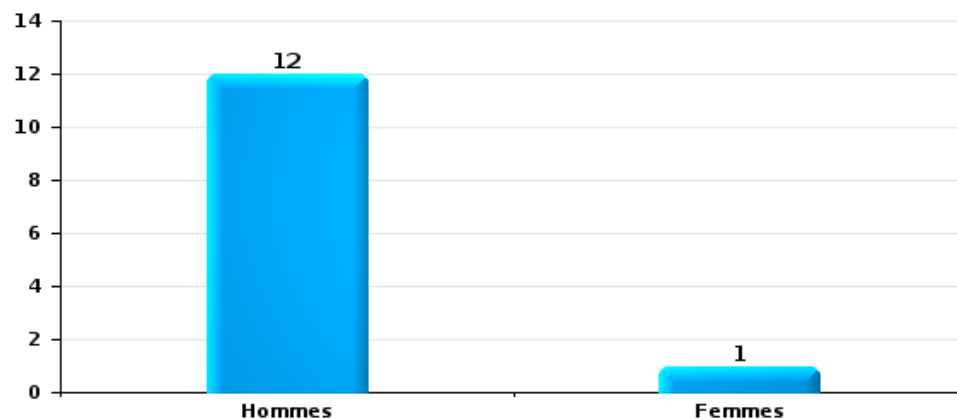
Lorsqu'un même suspect a commis plusieurs faits durant la période considérée, il est aussi comptabilisé plusieurs fois (voir également la note méthodologique)

Oudsbergen

2025

Vol et extorsion

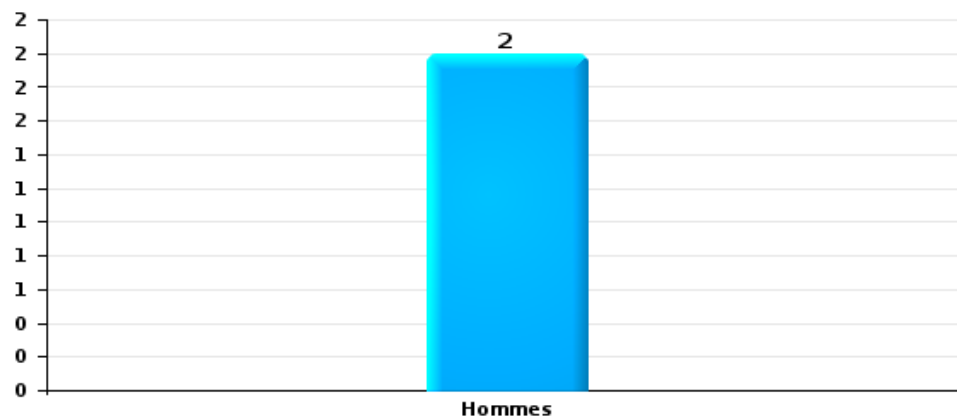
Nombre de suspects-fait selon le sexe





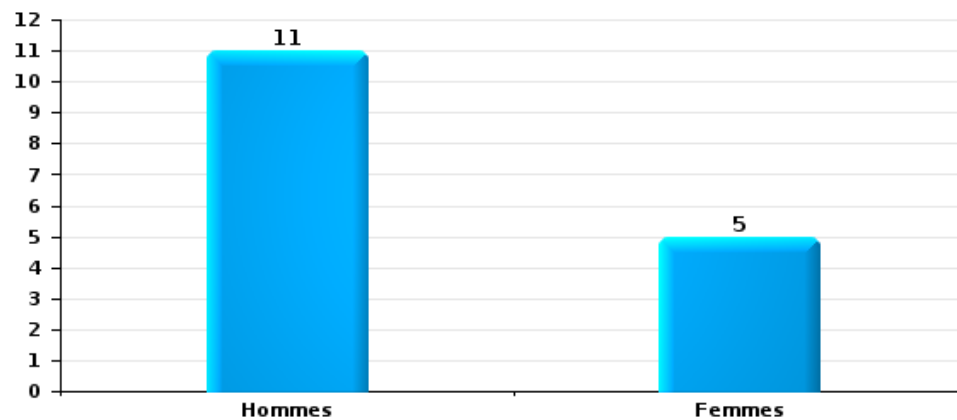
Dégradation de la propriété

Nombre de suspects-fait selon le sexe



Infr. contre l'intégrité physique

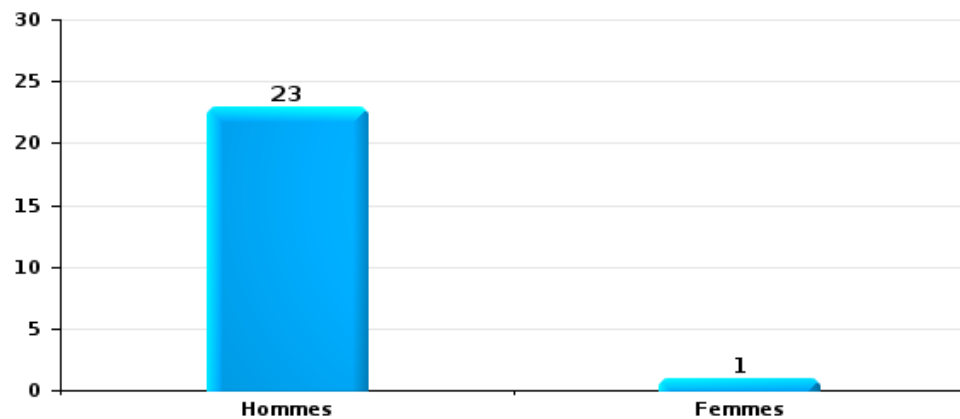
Nombre de suspects-fait selon le sexe





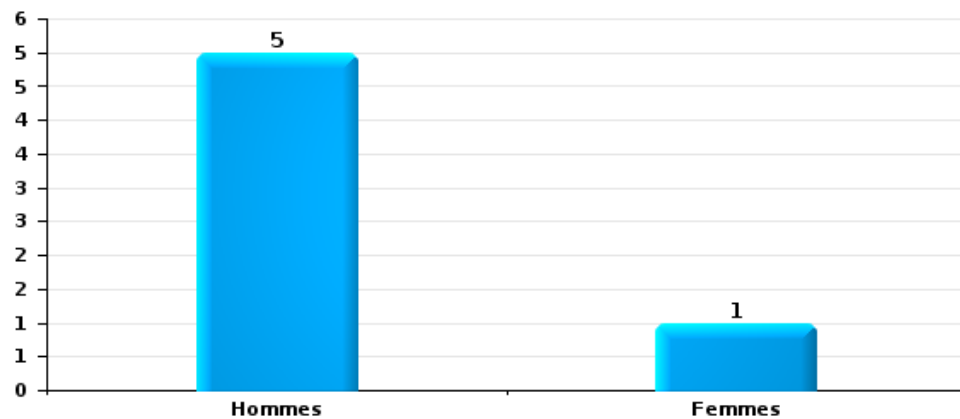
Drogues

Nombre de suspects-fait selon le sexe



Fraude

Nombre de suspects-fait selon le sexe





2.2. Nombre de suspects-fait selon le sexe des suspects identifiés (TOP 5 des figures criminelles)

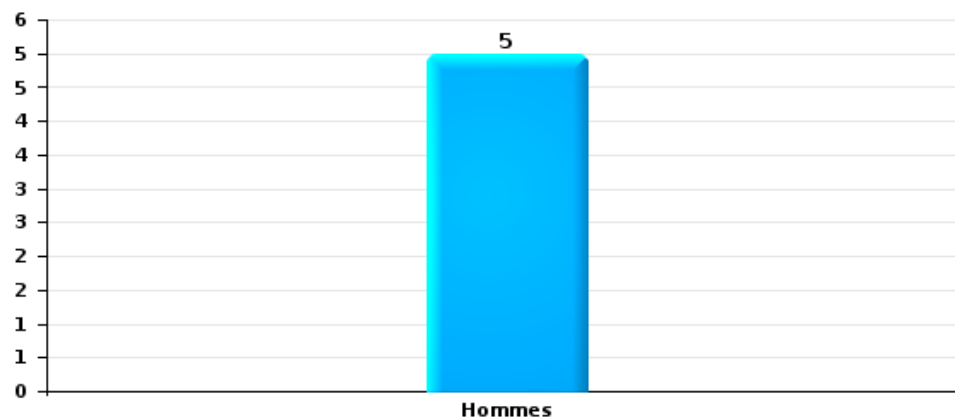
Lorsqu'un même suspect a commis plusieurs faits durant la période considérée, il est aussi comptabilisé plusieurs fois (voir également la note méthodologique)

Oudsbergen

2025

Cambriolage dans bâtiment (total)

Nombre de suspects-fait selon le sexe





2.3. Nombre de suspects-fait selon l'âge des suspects identifiés (TOP 5 des catégories principales)

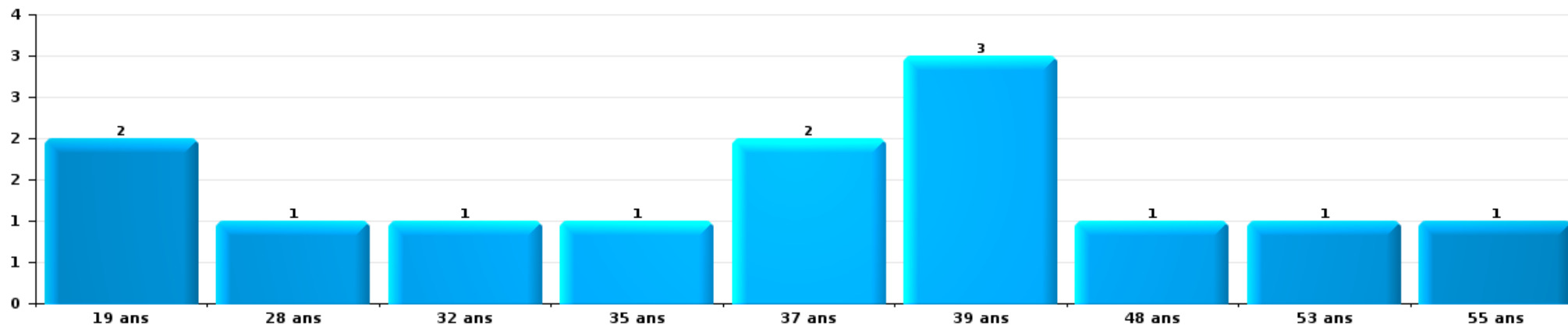
1) Lorsqu'un même suspect a commis plusieurs faits durant la période considérée, il est aussi comptabilisé plusieurs fois, qu'il ait le même âge ou non – 2) Les suspects au-dessous de 14 ans et à partir de 90 ans ne sont pas repris dans le tableau (voir également la note méthodologique)

Oudsbergen

2025

Vol et extorsion

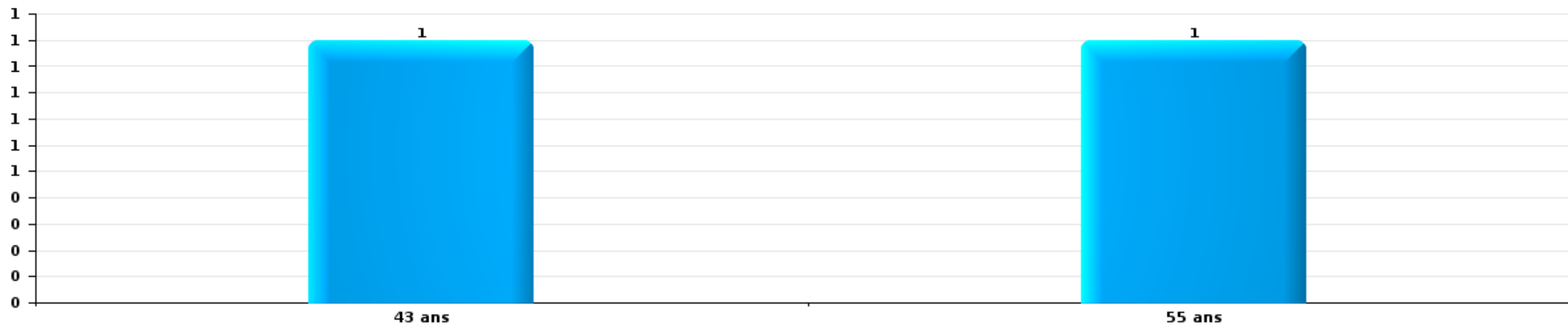
Nombre de suspects-fait par âge (chronologique)





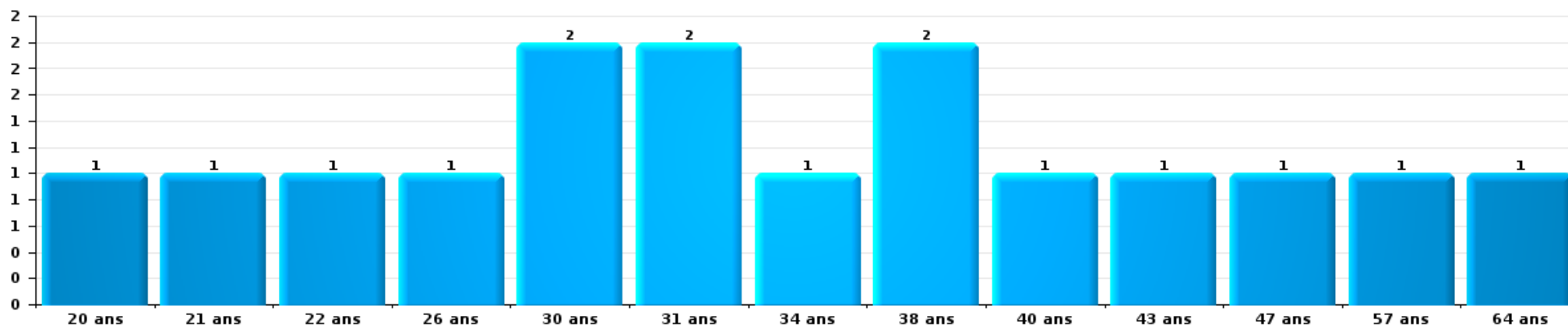
Dégradation de la propriété

Nombre de suspects-fait par âge (chronologique)



Infr. contre l'intégrité physique

Nombre de suspects-fait par âge (chronologique)





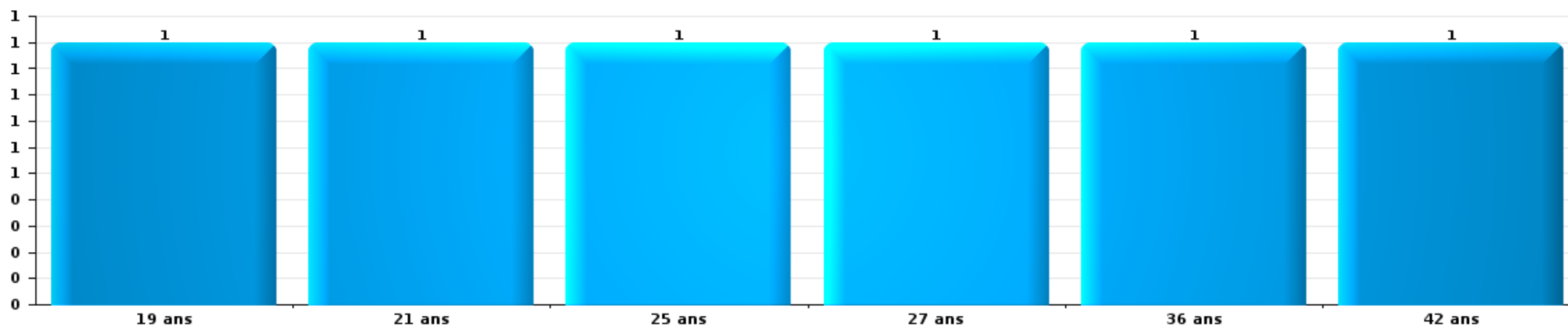
Drogues

Nombre de suspects-fait par âge (chronologique)



Fraude

Nombre de suspects-fait par âge (chronologique)





2.4. Nombre de suspects-fait selon l'âge des suspects identifiés (TOP 5 des figures criminelles)

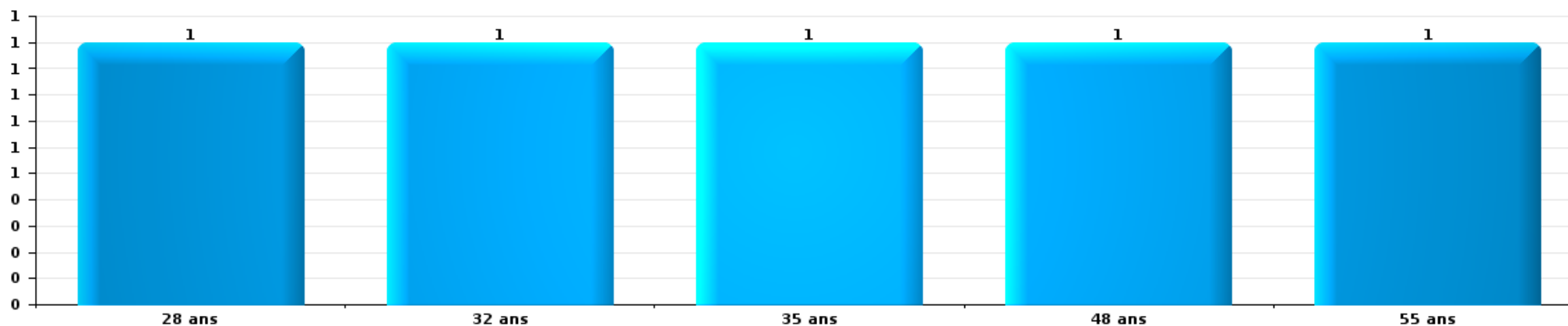
1) Lorsqu'un même suspect a commis plusieurs faits durant la période considérée, il est aussi comptabilisé plusieurs fois, qu'il ait le même âge ou non – 2) Les suspects au-dessous de 14 ans et à partir de 90 ans ne sont pas repris dans le tableau (voir également la note méthodologique)

Oudsbergen

2025

Cambrilage dans bâtiment (total)

Nombre de suspects-fait par âge (chronologique)



STATISTIQUES POLICIERES DE CRIMINALITE

LIEU DE PERPETRATION: COMMUNE

Oudsbergen

***ANNEXE I: DETAIL PAR CATEGORIE DE DELIT
CODE PENAL***



Oudsbergen

Infraction Code pénal

Infr. contre l'intégrité physique

			2000	2015	2016	2017	2018	2019	2020	2021	2022	2023	2024	2025
Assassinat	Autres	Acc.		2									1	
		Tent.			1	1					1			
	Sous-total			2	1	1				1			1	
Meurtre	Non spécifié	Acc.		3			1							
		Tent.				1								
	Autres	Tent.		1		1		2	1			1		1
	Sous-total			4		1	2	2	1			1		1
Coups et/ou blessures vol. en sphère familiale	Entre partenaires ou ex-partenaires	Acc.	5	13	28	26	22	29	46	31	28	20	37	13
	Lors d'un différend familial en général	Acc.	7											
	Par les parents envers un mineur	Acc.		2		1	3	2	1	4	5	4		3
	Envers les parents	Acc.		5	4	3	4	1	3	4	2	5	6	1
	Envers d'autres ascendants directs ou collatéraux	Acc.		2	2		5	4	4	2	2	3	1	1
	Sous-total		12	22	34	30	34	36	54	41	37	32	44	18
Coups et/ou blessures vol. hors sphère familiale	Bagarres (=coups réciproques)	Acc.	4	6	5	8	7	12	6	19	17	24	11	6
	Coups envers fonctionnaire de police	Acc.				1	2	1	1	1	1	2	2	1
	Envers un mineur par une pers. ayant autorité	Acc.		2	3		2	1			1	1	1	1
	Envers un mineur qualité de l'auteur inconnue	Acc.	1	1	3	2	2		1	1	1	4		1
	Envers pers. vulnérable (qualité auteur inconnue)	Acc.					1							
	Envers un arbitre de manifestation sportive	Acc.									1			
	Coups envers personnel transport public	Acc.		1										
	Coups envers profession médicale	Acc.			2		1			1	1			
	Coups envers personnel institut d'enseignement	Acc.					1							
	Non spécifié	Acc.	11	20	34	26	18	23	18	15	21	23	15	17
	Tent.			1										
	Sous-total		16	30	48	36	32	39	26	37	43	54	29	26
Abstention coupable	Acc.				1			1						1
	Sous-total				1			1						1
Autres infr. volontaires. c/ l'intégrité phys.	Abandon d'enfant dans le besoin	Acc.		1										
	Administration substances nuisibles	Acc.						1						
	Empoisonnement de denrées	Acc.		1										
	Entrave méchante à la circulation	Acc.	5		3	1	1		1	2		1		1
	Voies de faits et violences légères	Acc.		3	5		4	3	6		2	2	1	2
	Sous-total		5	5	8	1	5	4	7	2	2	3	1	3



Infr. contre l'intégrité physique

			2000	2015	2016	2017	2018	2019	2020	2021	2022	2023	2024	2025
Infr. involontaires contre l'intégrité physique	Coups et/ou blessures involontaires	Acc.	2				2	1	1					
	Morsure de chien	Acc.	1	1	6	1	5		1		3	1		
		Sous-total	3	1	6	1	7	1	2		3	1		
		Total	36	64	98	70	80	81	91	82	85	91	75	49



Infr. contre la liberté individuelle

		2000	2015	2016	2017	2018	2019	2020	2021	2022	2023	2024	2025
Enlèvement de mineur ou personne vulnérable	Enlèvement parental	Acc.						1	1			1	
		Tent.							1		1		
	Autre enlèvement	Tent.							1				
		Sous-total						1	3		1	1	
Détention par un particulier		Acc.	1	2	3		2	2	1	1			1
		Sous-total	1	2	3		2	2	1	1			1
		Total	1	2	3		2	3	4	1	1	1	1



Infr. contre les mœurs

			2000	2015	2016	2017	2018	2019	2020	2021	2022	2023	2024	2025
Viol n'ayant pas causé la mort	Victime < 10a	Acc.			2			2	2		2			
	Victime 10a - 14a	Acc.			1	1			1					
	Victime 14a - 16a	Acc.		2		1	1							
	Victime majeure	Acc.	2	2		1	1		5	1				
	Sous-total		2	4	3	3	2	2	8	1	2			
Viol n'ayant pas causé la mort (nvCPS)	Victime < 16a	Acc.									4	2		
	Victime 16a - 18a	Acc.									1		1	1
	Victime majeure	Acc.										2	2	1
	Sous-total										5	4	3	2
Attentat à la pudeur avec violence / menace	Victime < 16a	Acc.		1				1						
	Victime majeure	Acc.			1				1	3				
	Sous-total			1	1			1	1	3				
Attentat à la pudeur sans violence / menace	Victime < 16a	Acc.	2	2	1	3		2		3				
		Tent.			1						1			
	Victime 16a - 18a	Acc.				1								
	Victime âge inconnu	Acc.	1		1	1								
	Sous-total		3	2	3	5		2		3	1			
Attentat à la pudeur non spécifié		Acc.						1						
		Sous-total						1						
Atteinte intégrité sexuelle sans mort (nvCPS)	Victime < 16a	Acc.										3	2	1
	Victime majeure	Acc.										2		1
	Sous-total											5	2	2
Pornographie enfantine	Détention	Acc.					1			1				
	Distribution	Acc.			1	2	3	4	23	1				
	Accès pornographie enfantine via technologie	Acc.				2								
	Sous-total			1	4	4	4	4	23	2				
Incitation à la débauche	Victime mineure	Acc.		1		2	1	2	1					
	Publicité par ICT pour débauche	Acc.				1								
	Sous-total			1		3	1	2	1					
Outrage public aux bonnes mœurs	Actions (exhibitionnisme, etc.)	Acc.	6		3	2	2	7	5					
	Ecrits, images, objets	Acc.	1			3	1		2	3	1			
	Exhibitionnisme (nvCPS)	Acc.									1	4	8	1
	Sous-total		7	3	5	3	7	7	7	3	2	4	8	1
Voyeurisme	Observation/enregistrement de nudité ou intimité	Acc.		1			1	1	1					
		Tent.					1							
	Diffusion enregistrement nudité ou intimité	Acc.				1			1		1			
	Sous-total			1	1	2	1	2		1				



Infr. contre les mœurs

		2000	2015	2016	2017	2018	2019	2020	2021	2022	2023	2024	2025
Voyeurisme via moyen technique ou autre (nvCPS)	Victime < 16a	Acc.								1			
		Sous-total								1			
Diffusion de contenu à caractère sexuel (nvCPS)	Victime < 16a	Acc.										2	
	Victime majeure	Acc.										1	
		Sous-total										3	
Diffusion contenu sex. but méchant/lucrat. (nvCPS)	Victime majeure	Acc.								1			
		Sous-total								1			
Grooming (contact par ICT avec mineur < 16 ans)		Acc.		1				1	1				
		Sous-total		1				1	1				
Grooming offline - sans ICT (nvCPS)	Victime < 16a	Acc.										1	
		Sous-total										1	
Exploitation sexuelle mineurs-prostitution (nvCPS)	Incitation à la débauche/prostit. (nvCPS)	Acc.											1
		Sous-total											1
Images d'abus sexuels de mineurs (nvCPS)	Production/diffusion images abus sexuels (nvCPS)	Acc.								1	1	2	
	Détention/acquisition images abus sexuels (nvCPS)	Acc.									1		
		Sous-total								1	2	2	
		Total	12	9	12	21	12	20	43	13	14	15	19
													6



Infr. contre autres valeurs morales et sentiments

			2000	2015	2016	2017	2018	2019	2020	2021	2022	2023	2024	2025
Harcèlement	Acc.		6	14	20	28	27	25	39	47	34	38	37	13
	Sous-total		6	14	20	28	27	25	39	47	34	38	37	13
Violation de sépulture	Acc.			2			1							
	Sous-total			2			1							
Atteinte à l'honneur	Calomnie et diffamation	Acc.	2	3	7	6	2	7	3	6	5	3	3	1
	Déclaration calomnieuse	Acc.				1		1						
	Imputation calomnieuse	Acc.	2			2	1		2	2		1	3	
	Divulgarion méchante	Acc.									1	1		
	Injures (Délit)	Acc.	1	2	5	2	5	3	2	3	3	5	5	
	Sous-total		5	5	12	11	8	10	8	11	9	10	11	1
Vie privée	Violation de domicile par un particulier	Acc.		4	5					1		3		3
	Sous-total			4	5					1		3		3
Tapage nocturne	Acc.		2	2	1	1	2	1						
	Sous-total		2	2	1	1	2	1						
Violation de communication par particulier	Acc.							1	1					
	Sous-total							1	1					
Vie privée moeurs: publication identité victime	Acc.										1	1		
	Sous-total										1	1		
Cyberlokkking (leurre de mineur par ICT)	Acc.											1		
	Sous-total											1		
Occupation bien d'autrui (squatter)	Pénétrer / occuper / séjourner (bien non habité)	Acc.							1	1				
	Sous-total								1	1				
	Total		13	27	38	40	38	37	49	60	44	53	48	17



Infr. relative au statut juridique de l'enfant

			2000	2015	2016	2017	2018	2019	2020	2021	2022	2023	2024	2025
Non-représentation d'enfants	Par les parents	Acc.	1											
		Sous-total	1											
		Total	1											



Vol et extorsion

			2000	2015	2016	2017	2018	2019	2020	2021	2022	2023	2024	2025
Vol avec circ. aggr.	Avec violence	Acc.	1	5		4	2	3	1		3	2		1
		Tent.			1				1				1	
	Sans violence	Acc.	85	86	89	68	64	63	26	31	28	40	25	35
		Tent.	44	36	30	31	29	30	21	11	15	12	14	8
Sous-total			130	127	120	103	95	96	49	42	46	54	40	44
Vol sans circ. aggr.	Avec violence	Acc.		1		3		2	2	1	1			1
		Tent.	1	2										1
	Sans violence, Vol à la tire	Acc.	1	6	1	4	2	2		3	1			2
		Tent.		1										
	Sans violence, Vol d'usage	Acc.					1	1	1					
		Tent.												
	Sans violence, Vol domestique	Acc.	3	7	2	4	5	1	5	1	9	7	6	
		Tent.										1		
Sans violence	Acc.	129	132	92	128	121	99	82	71	79	73	60	15	
	Tent.	1	2	3	3	4	1	1	2	3	4	3	1	
Sous-total			135	151	98	142	133	106	91	78	93	85	72	17
Vol non spécifié		Acc.	29	3	2	1	2	3						
		Tent.	8											
	Sous-total	37	3	2	1	2	3							
Extorsion		Acc.		3	4	1	3	1	1	2	2	3	5	5
		Tent.		4	2	2		1	2	1	3	3	1	1
	Sous-total		7	6	3	3	2	3	3	3	5	6	6	6
Maraudage		Acc.	1											
	Sous-total	1												
Total			303	288	226	249	233	207	143	123	144	145	118	67



Fraude

		2000	2015	2016	2017	2018	2019	2020	2021	2022	2023	2024	2025
Blanchiment d'argent	Acc.			2	3		2	5	2	3	5	9	2
	Sous-total			2	3		2	5	2	3	5	9	2
Recel	Recel simple	Acc.			1		2	1			1	2	1
	Recel qualifié	Acc.									1		
	Sous-total	1			1		2	1			2	2	1
Grivèlerie	Carburant / lubrifiant	Acc.		1			1						
	Boissons et aliments	Acc.			2	1							
	Logements	Acc.									1		
	Sous-total			1	2	1	1				1		
Détournement et destruction frauduleuse	Cel frauduleux	Acc.	4	5	4	5	1	1	3	3	3	3	4
	D'argent, de papiers, etc.	Acc.										1	
	D'objets saisis	Acc.				1						1	
	Sous-total	4	5	4	5	2	1	3	3	3	3	6	2
Escroquerie	Fraude par internet	Acc.		21	21	29	50	50	101	93	89	77	85
		Tent.		6	3	2	1	6	7	5	2	4	2
	Escroquerie sans internet	Acc.		6	4	6	7	2	10	1	11	8	16
		Tent.		1	1	2	1				2		3
	Non spécifié	Acc.	20										
		Tent.	1										
Sous-total		21	34	29	39	59	58	118	99	104	89	106	72
Tromperie	Marchandises vendues / travail fourni	Acc.				1		1					
	Sous-total					1		1					
Abus de confiance et infr. apparentées	Abus de confiance	Acc.	9	9	8	6	9	7	11	7	11	10	4
	Abus des faiblesses	Acc.	1		1	1							
	Sous-total	10	9	9	6	10	7	11	7	11	10	4	4
Abus de biens sociaux	Non spécifié	Acc.		1									
	Autres	Acc.										1	
	Sous-total		1									1	
Infr. liées à l'insolvabilité	Par des tiers	Acc.		2		2		1		1			
	Par le débiteur	Acc.			1	1	4	2	1	2	3	1	4
	Non spécifié	Acc.				1			2				
	Sous-total		2	1	4	4	3	3	3	3	3	1	4
Chèques sans provision		Acc.	2										
	Sous-total	2											
Total		38	51	46	60	77	74	142	114	124	111	132	81



Dégradation de la propriété

			2000	2015	2016	2017	2018	2019	2020	2021	2022	2023	2024	2025
Incendie volontaire	Dans lieu habité (de jour)	Acc.				1	1							
		Acc.				4		1						
	Dans lieu habité (de nuit)	Tent.				1								
	Dans un autre lieu (de jour)	Acc.	1	1	2	2	5		1		1		1	
	Dans un autre lieu (de nuit)	Acc.		2			2		1	1				
	Dans un autre lieu (moment indéterminé)	Acc.	1	1	1	2				2	1			1
	Tent.									1				
	Sous-total		2	4	3	10	8	1	4	3	1		2	
Destruction par explosion volontaire	Dans un autre lieu (de jour)	Acc.	1											
	Dans un autre lieu (de nuit)	Acc.						1					1	
	Dans un autre lieu (moment indéterminé)	Acc.		1										
	Sous-total		1	1				1					1	
Incendie involontaire		Acc.	13	3	3	3	10	1	6	3	2	3	2	3
		Sous-total	13	3	3	3	10	1	6	3	2	3	2	3
Destruction, dénaturation, dégradation	Avec circ. aggr.	Acc.	3	4	2	3	1	1		1		2		
	Destruction de biens agricoles	Acc.		1										
	Non spécifié	Acc.	8	1	1									
		Sous-total	11	6	3	3	1	1		1		2		
Vandalisme	Sur véhicules	Acc.	22	29	27	39	51	34	29	36	28	23	21	17
	Sur autres biens mobiliers	Acc.	25	4	10	11	9	8	7	9	9	5	9	7
	Graffitis	Acc.			5	5	5	1	2	1		2	1	1
	Autres détériorations sur biens immobiliers	Acc.	33	48	42	38	46	35	29	28	24	19	22	7
	Dégradation de clôture	Acc.	5	2	1	1	2	2	2		3		2	
	Sous-total	85	83	85	94	113	80	69	74	64	49	55	32	
	Total	112	97	94	110	132	84	79	81	67	54	60	35	



Infr. contre la sécurité publique

			2000	2015	2016	2017	2018	2019	2020	2021	2022	2023	2024	2025
Organisation criminelle	Acc.					2								
	Sous-total				2									
Association de malfaiteurs	Acc.			6	2	1	2	3	2		2	1	1	3
	Sous-total			6	2	1	2	3	2		2	1	1	3
Evasion de prisonniers	Non-respect surveillance électronique	Acc.					1	1	1		2	1		
	Sous-total						1	1	1		2	1		
Menaces	Menace d'attentat	Acc.		1	2	1			2					
	Verbales	Acc.	28	25	25	17	19	29	17	26	19	17	13	12
	Ecrites	Acc.	8	10	8	7	5	17	9	8	12	9	9	5
	Par gestes, emblèmes	Acc.	4	3	8	9	6	11	9	11	7	8	6	8
	Alerte à la bombe	Acc.						1						
	Non spécifié	Acc.			1			1						
	Sous-total		40	39	44	34	30	59	37	45	38	34	28	25
	Total		40	45	46	37	33	63	40	45	42	36	29	28



Infr. contre l'autorité publique

		2000	2015	2016	2017	2018	2019	2020	2021	2022	2023	2024	2025
Violence c/ personnes investies autorité publique	Acc.			1									
	Sous-total			1									
Rébellion	Rébellion armée	Acc.	1	1		1	1	1	2		1	2	1
	Rébellion non armée	Acc.	1	4	4	4	4	2	5	7	3	3	1
	Sous-total		2	5	4	5	5	3	7	7	4	5	2
Outrages	Acc.	2		2	3					1	1		1
	Sous-total	2		2	3					1	1		1
Autres infractions	Bris de scellés	Acc.				4		3	2				
	Imprimés sans éditeur responsable	Acc.											
	Sous-total	1				4		3	2				
Total		3	2	8	7	9	5	6	9	8	5	5	3



Infr. contre la foi publique

			2000	2015	2016	2017	2018	2019	2020	2021	2022	2023	2024	2025
Faux en écritures	Faux en écritures	Acc.	7	4	3	5	4	5	6	7	2	8	3	4
	Usage de faux en écrit. et écrit. falsifiées	Acc.	1		1	3	1	2	2		3			
		Sous-total	8	4	4	8	5	7	8	7	5	8	3	4
Usurpation	De fonctions	Acc.		1							1		1	1
	De nom	Acc.	1	5		3	3		13	2	4	10	3	
		Sous-total	1	6		3	3		13	2	5	10	4	1
Contrefaçon / falsification	Contrefaçon	Acc.		1			3	3	3	2	2		1	
	Falsification	Acc.	2	1	1				1		1		1	
		Sous-total	2	2	1		3	3	4	2	3		2	
Fausses monnaies	Emission	Acc.	1	2	1	1								
	Non spécifié	Acc.	1		1									
	Autres	Acc.	2											
	Sous-total	4	2	2	1									
Faux en justice	Fausse déclarations	Acc.				1							1	
		Sous-total				1							1	
		Total	15	14	7	13	11	10	25	11	13	18	10	5



Oudsbergen

Infraction Code pénal

Infr. contre la famille

	2000	2015	2016	2017	2018	2019	2020	2021	2022	2023	2024	2025
Abandon de famille Acc.		1		1	1			1	1		1	
Sous-total		1		1	1			1	1		1	
Refus du droit aux relations personnelles Acc.	5	24	8	46	16	24	47	27	23	32	33	12
Sous-total	5	24	8	46	16	24	47	27	23	32	33	12
Non-acquittement pension alimentaire Acc.	2	4	5	2	2		1	2				
Sous-total	2	4	5	2	2		1	2				
Total	7	29	13	49	19	24	48	30	24	32	34	12

Criminalité informatique

	2000	2015	2016	2017	2018	2019	2020	2021	2022	2023	2024	2025
Hacking Acc.		6	6	5	4	1	9	8	3	5	5	
Tent.			1				1		1			
Sous-total		6	7	5	4	1	10	8	4	5	5	
Faux en informatique Acc.		1	3	2	1			1	2	2	1	1
Sous-total		1	3	2	1			1	2	2	1	1
Fraude informatique Acc.		7	4	12	6	17	75	86	78	57	54	48
Tent.			2		2	2	6	4	2	2	1	1
Sous-total		7	6	12	8	19	81	90	80	59	55	49
Sabotage Acc.						1	1	1				
Sous-total						1	1	1				
Total		14	16	19	13	21	92	100	86	66	61	50



Exercice illégal de l'autorité publique

		2000	2015	2016	2017	2018	2019	2020	2021	2022	2023	2024	2025
Corruption publique	Tent.		1										
	Sous-total		1										
Abus de l'autorité	Acc.	1											
	Sous-total	1											
	Total	1	1										

Marchand de sommeil

		2000	2015	2016	2017	2018	2019	2020	2021	2022	2023	2024	2025
Sans circ. aggr.	Acc.									1			
	Sous-total									1			
	Total									1			

Exploitation de la mendicité

		2000	2015	2016	2017	2018	2019	2020	2021	2022	2023	2024	2025
Incitation à la mendicité	Acc.				1								
	Sous-total				1								
	Total				1								

Autres infractions Code pénal

		2000	2015	2016	2017	2018	2019	2020	2021	2022	2023	2024	2025
	Acc.							1					
	Sous-total							1					
	Total							1					



Contravention Code pénal

		2000	2015	2016	2017	2018	2019	2020	2021	2022	2023	2024	2025
Injures (Contravention)	Acc.	5											
	Sous-total	5											
Autres contraventions CP	Acc.	2											
	Tent.	1											
	Sous-total	3											
Total		8											

STATISTIQUES POLICIERES DE CRIMINALITE

LIEU DE PERPETRATION: COMMUNE

Oudsbergen

***ANNEXE II: DETAIL PAR CATEGORIE DE DELIT
LOIS SPECIALES***



Oudsbergen

Infraction Lois spéciales

Drogues

			2000	2015	2016	2017	2018	2019	2020	2021	2022	2023	2024	2025
Détention	Acc.	6	59	62	43	45	64	67	70	57	53	95	20	
	Sous-total	6	59	62	43	45	64	67	70	57	53	95	20	
Usage	Usage en groupe	Acc.	2											
	Usage individuel	Acc.		1										
	Faciliter l'usage	Acc.				1								
	Incitation à l'usage	Acc.	1								3	1		
	Désordre, scandale ou danger dans un espace public	Acc.			3	1	4	4	2	1				
	Sous-total	3	1	3	1	5	4	2	1		3	1		
Importation et exportation	Acc.	1	1			1	1			1				
	Sous-total	1	1			1	1			1				
Fabrication	Acc.	2	10	21	11	8	3	1	5	3	4	3		
	Sous-total	2	10	21	11	8	3	1	5	3	4	3		
Commerce	Acc.	4	15	15	10	5	10	6	14	2	7	6	2	
	Sous-total	4	15	15	10	5	10	6	14	2	7	6	2	
Autres	Acc.	1	4	10	8	2	5	2	1				1	
	Sous-total	1	4	10	8	2	5	2	1				1	
	Total	17	90	111	73	66	87	78	91	63	67	105	23	

Législation sur les étrangers

			2000	2015	2016	2017	2018	2019	2020	2021	2022	2023	2024	2025	
Transmigration illégale	Mariages simulés/blancs sans récompense/contrainte	Acc.		1			1	1					2		
	Cohab. légale de complais. sans récompense/contr.	Acc.			1	1				1			3		
		Tent.					1								
	Accès au territoire	Acc.				1									
	Séjour	Acc.		1	1	4		3	2		4	1	2		
	Inscription au registre des étrangers	Acc.		1										1	
	Sous-total		3	2	6	2	4	2	1	4	1	7	1		
Trafic d'êtres humains	Acc.					1									
	Sous-total					1									
Autres	Acc.				2										
	Sous-total				2										
	Total		3	2	8	3	4	2	1	4	1	7	1		



Environnement

			2000	2015	2016	2017	2018	2019	2020	2021	2022	2023	2024	2025
Déchets	Déchets par professionnel	Acc.		2	1	3				1	1		1	
	Déchets par particulier	Acc.		12	22	21	19	13	15	7	4	2	1	
	Déchets par personne indéterminée	Acc.	3											
	Sous-total		3	14	23	24	19	13	15	8	5	2	2	
Feux d'artifice		Acc.							1					
	Sous-total								1					
Autres que déchets	Urbanisme	Acc.	7	6	4	13	5	7	4	5				
	Permis d'environnement	Acc.			1	2								
	Bruit	Acc.					1							
	Pollution de l'eau	Acc.		1		1								
	Pollution du sol	Acc.		1	2	1	2					1		1
	Autres nuisances en matière d'environnement	Acc.		1		2								1
Sous-total		7	9	7	19	7	8	4	5			1	1	1
Biodiversité / Faune et flore	Bien-être animal	Acc.	8	2	2	8	9	4	13	22	16	12	5	4
	Protection de la nature	Acc.	1				1						1	
	Permis / autorisation animaux	Acc.								1	1			
	Destruction d'animaux	Acc.		2	1	1	1	3	3			1	1	
		Tent.		1		1		2		2				
Sous-total		9	5	3	10	10	10	10	16	25	17	13	7	4
Total			19	28	33	53	36	31	36	38	22	16	10	5

FPF/DGR/DRI/BIPOL - Statistiques policières de criminalité (date de clôture: 31/10/2025)
 Les données pour les années 2001 jusqu'à 2014 ne sont plus publiées mais restent disponibles sur demande auprès du service BIPOL.
 Les données pour 2025 ne concernent que le 1er semestre.



Armes et explosifs

			2000	2015	2016	2017	2018	2019	2020	2021	2022	2023	2024	2025
Détention illégale	Arme à feu	Acc.		5	2	7		5	1	3				2
	Arme blanche ou non à feu	Acc.		3	6	9	1	5	2	1	1	1	4	2
	Munition	Acc.			2	2	1	3		4				1
	Non spécifié	Acc.	1	2	1									
		Sous-total	1	10	11	18	2	13	3	8	1	1	4	5
Port / transport illégal	Arme à feu	Acc.		1			1		3					1
	Arme blanche ou non à feu	Acc.		4	6	4	2	8	6	5	2	4	12	
	Munition	Acc.				1				1				
	Non spécifié	Acc.	4											
		Sous-total	4	5	6	5	3	8	9	6	2	4	12	1
Commerce illégal	Arme à feu	Acc.		1		2		1						
		Sous-total		1		2		1						
Explosifs		Acc.									1			
		Sous-total									1			
Autre	Mesures de sécurité	Acc.								1				
	Stockage	Acc.				1				1				
	Défaut signalement vol ou perte	Acc.				1								
	Import / export / transit à un usage militaire	Acc.		1										
	Non spécifié	Acc.	4											
		Sous-total	4	1		2				2				
		Total	9	17	17	27	5	22	12	16	4	5	16	6



Protection de la personne

			2000	2015	2016	2017	2018	2019	2020	2021	2022	2023	2024	2025
Discrimination	Incitation à la discrimination	Acc.												1
	Racisme et xénophobie	Acc.			1	1	1			1				
		Sous-total			1	1	1			1				1
Protection de la vie privée		Acc.			1			1	1	1	1	3		
		Sous-total			1			1	1	1	1	3		
Caméras de surveillance		Acc.							1			1	1	
		Sous-total							1			1	1	
Droit à l'image		Acc.			1	1				1		3		1
		Sous-total			1	1				1		3		1
Interdiction temporaire de résidence		Acc.			1	2			6			5	2	1
		Sous-total			1	2			6			5	2	1
Autres		Acc.	1								1			
		Sous-total	1								1			
			Total	1	4	4	1	1	8	3	2	12	3	3



Oudsbergen

Infraction Lois spéciales

Hormones et dopage

		2000	2015	2016	2017	2018	2019	2020	2021	2022	2023	2024	2025
Détention	Acc.			2		1		1					
	Sous-total:			2		1		1					
	Total:			2		1		1					

Protection de la jeunesse

		2000	2015	2016	2017	2018	2019	2020	2021	2022	2023	2024	2025
Législation sur la protection de la jeunesse	Acc.	2	7	17	15	9	15	14	30	29	37	27	21
	Sous-total:	2	7	17	15	9	15	14	30	29	37	27	21
Non spécifié	Acc.				4								
	Sous-total:				4								
	Total:	2	7	17	19	9	15	14	30	29	37	27	21

Code pénal social

		2000	2015	2016	2017	2018	2019	2020	2021	2022	2023	2024	2025
Harcèlement au travail	Acc.		2	2							3	2	
	Sous-total:		2	2							3	2	
Travail illégal	Acc.	1											
	Sous-total:	1											
Fraude sociale aux cotisations (travail au noir)	Acc.			1	1	1	2		1		1	1	
	Sous-total:			1	1	1	2		1		1	1	
Infr. contre foi publique en droit pénal social	Acc.			2				2			2		
	Sous-total:			2				2			2		
Escroquerie en droit pénal social	Acc.		1	1	1	6	7	4	2	1	4	1	1
	Sous-total:		1	1	1	6	7	4	2	1	4	1	1
Autres	Acc.					1		1	1		1		
	Sous-total:					1		1	1		1		
	Total:	1	3	6	2	8	9	7	4	1	11	4	1



Ivresse et alcool

		2000	2015	2016	2017	2018	2019	2020	2021	2022	2023	2024	2025
Ivresse publique	Acc.		4	7	7	11	11	8	8	10	15	25	5
	Sous-total:		4	7	7	11	11	8	8	10	15	25	5
	Total:		4	7	7	11	11	8	8	10	15	25	5

Registre de population

		2000	2015	2016	2017	2018	2019	2020	2021	2022	2023	2024	2025
	Acc.	4	18	34	11	28	27	12	20	18	28	30	27
	Sous-total:	4	18	34	11	28	27	12	20	18	28	30	27
	Total:	4	18	34	11	28	27	12	20	18	28	30	27

Carte d'identité

		2000	2015	2016	2017	2018	2019	2020	2021	2022	2023	2024	2025
Pas en possession	Acc.		1	1					1			1	
	Sous-total:		1	1					1			1	
Refus de présentation	Acc.	3											
	Sous-total:	3											
Endommagée	Acc.		1										
	Sous-total:		1										
	Total:	3	2	1					1			1	



Santé publique

		2000	2015	2016	2017	2018	2019	2020	2021	2022	2023	2024	2025
Art de guérir, art infirmier, etc.	Acc.						2						
	Sous-total:						2						
Législation médicaments	Acc.								1		1		2
	Sous-total:								1		1		2
Exercice de la médecine vétérinaire	Acc.								2				
	Sous-total:								2				
Refus ou négligence respect mesures	Acc.							107	21				
	Sous-total:							107	21				
Produits du tabac	Acc.								1				
	Sous-total:								1				
Autres	Acc.	1			1	2		1					
	Sous-total:	1			1	2		1					
	Total:	1			1	2	2	108	25		1		2

Travail

		2000	2015	2016	2017	2018	2019	2020	2021	2022	2023	2024	2025
Commerce ambulant	Acc.		1	1									
	Sous-total:		1	1									
Infractions mesure interdiction professionnelle	Acc.												2
	Sous-total:												2
Accès à l'exercice d'une profession	Acc.					1							
	Sous-total:					1							
Tourisme et hôtellerie	Acc.					1							
	Sous-total:					1							
Autres	Acc.								1				
	Sous-total:								1				
	Total:		1	1		2			1				2



Protection des revenus publics

		2000	2015	2016	2017	2018	2019	2020	2021	2022	2023	2024	2025
Douane et accises	Acc.				1				1				
	Sous-total:				1				1				
Taxe de circulation / TMC	Acc.			1	2	2							
	Sous-total:			1	2	2							
Fraude TVA	Acc.				2				1				
	Sous-total:				2				1				
Non spécifié	Acc.	1				2			1				
	Sous-total:	1				2			1				
	Total:	1		1	5	4			3				

Législation économique

		2000	2015	2016	2017	2018	2019	2020	2021	2022	2023	2024	2025
Sociétés	Acc.			2	1	3		1		1	1		
	Sous-total:			2	1	3		1		1	1		
Contrefaçon de droits de propriété intellectuelle	Acc.						1						
	Sous-total:						1						
Autres	Acc.				1			1		2	1		
	Sous-total:				1			1		2	1		
	Total:			2	2	3	1	2		3	2		



Pratiques commerciales

		2000	2015	2016	2017	2018	2019	2020	2021	2022	2023	2024	2025
Pratiques du marché et protection du consommateur	Acc.	2	1										
	Sous-total:	2	1										
Produits pétroliers	Acc.				1								
	Sous-total:				1								
Registre de commerce	Acc.	2						2	1	2	4	4	2
	Sous-total:	2						2	1	2	4	4	2
Autres	Acc.	1	1	3				1	2				
	Sous-total:	1	1	3				1	2				
	Total:	5	2	3		1		3	3	2	4	4	2

Autres lois spéciales

		2000	2015	2016	2017	2018	2019	2020	2021	2022	2023	2024	2025
Transport	Acc.									1			
	Sous-total:									1			
Prévention: incendies, explosions, accidents	Acc.				1								
	Sous-total:				1								
Dégradation involontaire câbles télécommunication	Acc.			2	1			2	15	2		1	1
	Sous-total:			2	1			2	15	2		1	1
Moyens de communications électroniques	Acc.										1	1	
	Sous-total:										1	1	
Autres	Acc.	2										1	
	Sous-total:	2										1	
	Total:	2		2	1	1		2	15	3	1	3	1

STATISTIQUES POLICIERES DE CRIMINALITE

LIEU DE PERPETRATION: COMMUNE

Oudsbergen

***ANNEXE III: DETAIL
FIGURES CRIMINELLES / PHENOMENES***



Oudsbergen

FC Vol moyen de transport

		2000	2015	2016	2017	2018	2019	2020	2021	2022	2023	2024	2025
Vol de voiture	Acc.	18	9	8	4	6	11	5	1	2	5	3	4
	Tent.	5		2		1	2						
	Total	23	9	10	4	7	13	5	1	2	5	3	4
Vol de moto	Acc.	1		2	5	1			1	1	1		
	Tent.	1	1										
	Total	2	1	2	5	1			1	1	1		
Carjacking	Acc.					1							1
	Tent.			1									
	Total			1		1							1
Homejacking	Tent.		1										
	Total		1										
Vol dans les garages	Acc.	2	2	1			1						
	Total	2	2	1			1						
Vol de vélomoteur	Acc.	4		1	1					1	3	1	2
	Tent.	1											
	Total	5		1	1					1	3	1	2
Vol de vélo	Acc.	27	42	31	40	24	25	12	19	13	20	13	3
	Tent.				1			1					
	Total	27	42	31	41	24	25	13	19	13	20	13	3



FC Cambriolage

		2000	2015	2016	2017	2018	2019	2020	2021	2022	2023	2024	2025
Cambriolage dans habitation	Acc.	42	41	41	27	19	31	12	11	18	14	16	13
	Tent.	33	21	13	19	16	17	11	3	10	6	8	6
	Total	75	62	54	46	35	48	23	14	28	20	24	19
Cambriolage ds entreprise ou commerce	Acc.	18	18	7	5	12	7	1	5	3	6	2	4
	Tent.	5	8	5	3	3	6	6	5	1	1	1	
	Total	23	26	12	8	15	13	7	10	4	7	3	4
Cambriolage ds service public ou bâtiment administ	Acc.	3	3	7	9	1			2		3		
	Tent.	2		5		3	1	1	2	2	1	4	
	Total	5	3	12	9	4	1	1	4	2	4	4	
Cambriolage dans bâtiment (total)	Acc.	60	62	54	41	32	38	13	18	21	23	18	17
	Tent.	40	29	23	22	22	24	18	10	13	8	13	6
	Total	100	91	77	63	54	62	31	28	34	31	31	23

FC Vol autre

		2000	2015	2016	2017	2018	2019	2020	2021	2022	2023	2024	2025
Vol à main armée	Acc.	1	6		2	2	1			4	1		1
	Tent.		1					1				1	
	Total	1	7		2	2	1	1		4	1	1	1
Vol avec violence sans arme	Acc.	2	4	4	6	5	5	3	2	3	3	5	4
	Tent.	1	3	2	2			1	1	3	2	2	1
	Total	3	7	6	8	5	5	4	3	6	5	7	5
Vol dans ou sur un véhicule	Acc.	28	13	13	23	16	22	13	9	14	3	2	20
	Tent.	2		3	2		1	1	1		2	1	1
	Total	30	13	16	25	16	23	14	10	14	5	3	21
Vol d'armes et explosifs	Acc.			1	2		1	1		1		2	
	Total			1	2		1	1		1		2	



FC Vol autre

		2000	2015	2016	2017	2018	2019	2020	2021	2022	2023	2024	2025
Vol à l'arraché	Acc.	3						2		1			
	Tent.											1	
	Total	3						2		1		1	
Vol à la tire	Acc.	2	6	1	4	2	2		3	1		3	
	Tent.		1										
	Total	2	7	1	4	2	2		3	1		3	
Vol à l'étalage	Acc.	3	9	8	15	15	11	13	8	10	11	6	5
	Tent.	1		1						2	2	2	
	Total	4	9	9	15	15	11	13	8	12	13	8	5
Vol par ruse	Acc.	2	3	5	2	4	1	2	3	3			3
	Tent.		1		3					1	1		
	Total	2	4	5	5	4	1	2	3	4	1		3
Vol de métaux	Acc.	2	5	4	5	8	5		3	2	3	2	
	Tent.											1	
	Total	2	5	4	5	8	5		3	2	3	3	
Vol sur les chantiers	Acc.	9	7	2	7	8	5		1	3	5	3	
	Tent.	1			1						1		
	Total	10	7	2	8	8	5		1	3	6	3	
Home-invasion	Acc.		1		1								
	Tent.												
	Total		1		1								
Vol d'animaux	Acc.	1	3	1	2	1	1		1		3	2	
	Tent.												
	Total	1	3	1	2	1	1		1		3	2	
Vol de cargaison	Acc.									1			
	Tent.												
	Total									1			



Criminalité ICT

		2000	2015	2016	2017	2018	2019	2020	2021	2022	2023	2024	2025
Fraude de cartes de paiements	Acc.		7	1	7		4	2	3	4	3	2	2
	Tent.			1									1
	Total		7	2	7		4	2	3	4	3	2	3
Phishing	Acc.				2	1	6	45	48	37	26	30	19
	Tent.					1	1	1	3	2	1	1	
	Total				2	2	7	46	51	39	27	31	19
Ransomware	Acc.					1	2	1	1				
	Tent.												
	Total					1	2	1	1				
Shouldersurfing	Acc.				4								
	Tent.												
	Total				4								
Skimming	Acc.						2						
	Tent.												
	Total						2						

FC Autre

		2000	2015	2016	2017	2018	2019	2020	2021	2022	2023	2024	2025
Violence contre les métiers d'intérêt général	Acc.		1	3	1	3	2	1	2	2	2	2	1
	Tent.												
	Total		1	3	1	3	2	1	2	2	2	2	1
Viol collectif	Acc.				1								
	Tent.												
	Total				1								
Graffiti	Acc.			5	5	5	1	2	1		2	1	1
	Tent.												
	Total			5	5	5	1	2	1		2	1	1
Dégradation de voiture	Acc.	11	27	25	39	52	29	25	35	27	22	20	16
	Tent.												
	Total	11	27	25	39	52	29	25	35	27	22	20	16
Rixe au couteau	Acc.				1		1		2				
	Tent.					1							
	Total				1	1	1		2				



PH Violence intrafamiliale (VIF)

		2000	2015	2016	2017	2018	2019	2020	2021	2022	2023	2024	2025
VIF: physique, dans le couple	Acc.	5	13	29	29	22	30	46	34	30	23	40	15
	Tent.							1					
	Total	5	13	29	29	22	30	47	34	30	23	40	15
VIF: physique, envers des descendants	Acc.		3	1	2	4	7	4	6	8	5	8	5
	Tent.								1		1		
	Total		3	1	2	4	7	4	7	8	6	8	5
VIF: physique, envers d'autres membres	Acc.	7	8	7	4	10	6	7	6	5	9	9	4
	Tent.										1		
	Total	7	8	7	4	10	6	7	6	5	10	9	4
VIF: sexuelle, envers des descendants	Acc.		2		1		1		2				
	Tent.												
	Total		2		1		1		2				
VIF: psychique, dans le couple	Acc.	6	26	10	50	21	38	49	36	28	37	39	15
	Tent.												
	Total	6	26	10	50	21	38	49	36	28	37	39	15
VIF: psychique, envers des descendants	Acc.				3	1	3	1	2	2	1	2	1
	Tent.												
	Total				3	1	3	1	2	2	1	2	1
VIF: psychique, envers d'autres membres	Acc.						3	2		1	1	1	1
	Tent.												
	Total						3	2		1	1	1	1
VIF: économique, dans le couple	Acc.		1	1	4	4		2	3	5	4	3	1
	Tent.												
	Total		1	1	4	4		2	3	5	4	3	1
VIF: économique, envers des descendants	Acc.						1	1	1	4	1		
	Tent.												
	Total						1	1	1	4	1		
VIF: économique, envers d'autres membres	Acc.	2	7	7	6	3	1	9	3	1	5	4	1
	Tent.												
	Total	2	7	7	6	3	1	9	3	1	5	4	1



PH Hormones et dopage

		2000	2015	2016	2017	2018	2019	2020	2021	2022	2023	2024	2025
Dopage humain	Acc.			2		1		1					1
	Total			2		1		1					1
Engraissement illégal	Acc.							1					
	Total							1					

PH Drogues

		2000	2015	2016	2017	2018	2019	2020	2021	2022	2023	2024	2025
Vente de cocaïne	Acc.		1	1	2	2	2	1	1	1	2	2	
	Total		1	1	2	2	2	1	1	1	2	2	
Production de drogues synthétiques	Acc.		2	1			1		2				
	Total		2	1			1		2				
Import-export de drogues synthétiques	Acc.					1							
	Total					1							
Vente de drogues synthétiques	Acc.	2	6	3	5		3	1	7	1	4	1	1
	Total	2	6	3	5		3	1	7	1	4	1	1
Production de cannabis (culture)	Acc.	1	6	7	7	5	1	1	3		2		
	Total	1	6	7	7	5	1	1	3		2		
Vente de cannabis en grande quantité	Acc.		1										
	Total		1										
Vente-traffic d'héroïne	Acc.								1				
	Total								1				

PH Trafic d'armes

		2000	2015	2016	2017	2018	2019	2020	2021	2022	2023	2024	2025
Commerce et production d'arme à feu et mun.	Acc.		2		2		1						
	Total		2		2		1						



PH Traite des êtres humains

		2000	2015	2016	2017	2018	2019	2020	2021	2022	2023	2024	2025
TEH - exploitation sexuelle	Acc.												1
	Total												1

PH Violence dans l'espace public

		2000	2015	2016	2017	2018	2019	2020	2021	2022	2023	2024	2025
Violence physique (transport public)	Acc.		1	1			1						1
	Total		1	1			1						1

		2000	2015	2016	2017	2018	2019	2020	2021	2022	2023	2024	2025
Violence physique (voie publique)	Acc.	3	14	13	8	11	14	14	11	8	14	8	6
	Tent.							1					
	Total	3	14	13	8	11	14	15	11	8	14	8	6

		2000	2015	2016	2017	2018	2019	2020	2021	2022	2023	2024	2025
Violence physique (autre endroit public)	Acc.							1	1		2	1	2
	Tent.			1				1					
	Total			1				2	1		2	1	2

		2000	2015	2016	2017	2018	2019	2020	2021	2022	2023	2024	2025
Violence physique (endroit accessible au public)	Acc.	7	8	12	6	6	8	4	3	20	11	6	10
	Total	7	8	12	6	6	8	4	3	20	11	6	10

		2000	2015	2016	2017	2018	2019	2020	2021	2022	2023	2024	2025
Violence sexuelle (voie publique)	Acc.	4			2	1	4	2	1		2	1	1
	Tent.			1						1			
	Total	4		1	2	1	4	2	1	1	2	1	1

		2000	2015	2016	2017	2018	2019	2020	2021	2022	2023	2024	2025
Violence sexuelle (autre endroit public)	Acc.			3	2	1		4		2	2	2	1
	Total			3	2	1		4		2	2	2	1

		2000	2015	2016	2017	2018	2019	2020	2021	2022	2023	2024	2025
Violence sexuelle (endroit accessible au public)	Acc.	1	1				6	2	1	2	2	6	
	Tent.					1							
	Total	1	1			1	6	2	1	2	2	6	

		2000	2015	2016	2017	2018	2019	2020	2021	2022	2023	2024	2025
Violence psychique (transport public)	Acc.					1							
	Total					1							

		2000	2015	2016	2017	2018	2019	2020	2021	2022	2023	2024	2025
Violence psychique (voie publique)	Acc.	6	8	9	9	4	13	7	12	7	7	7	8
	Total	6	8	9	9	4	13	7	12	7	7	7	8



PH Violence dans l'espace public

		2000	2015	2016	2017	2018	2019	2020	2021	2022	2023	2024	2025
Violence psychique (autre endroit public)	Acc.			1				1	1	2		1	
	Total			1				1	1	2		1	
Violence psychique (endroit accessible au public)	Acc.	6	2	6	6	4	10	9	8	8	6	6	5
	Total	6	2	6	6	4	10	9	8	8	6	6	5
Vol à main armée (voie publique)	Acc.		1			1							1
	Total		1			1							1
Vol à main armée (endroit accessible au public)	Acc.	1	2		1	1	1			3			
	Tent.		1										
	Total	1	3		1	1	1			3			
Vol avec violence sans arme (voie publique)	Acc.	2			2			1					1
	Tent.			1								2	
	Total	2		1	2			1				2	1
Vol avec violence sans arme (autre endroit public)	Acc.								1				
	Total								1				
Vol avec violence sans arme (endr. acces. au pub.)	Acc.				1	3	2	1					
	Tent.												1
	Total				1	3	2	1					1

PH Autre

		2000	2015	2016	2017	2018	2019	2020	2021	2022	2023	2024	2025
Faux policiers	Acc.											3	
	Tent.											2	
	Total											5	
Cyberharcèlement	Acc.		21	22	17	26	30	26	27	21	28	23	8
	Total		21	22	17	26	30	26	27	21	28	23	8
Fraude à l'identité	Acc.	2	6		5	32	11	38	6	9	14	10	3
	Tent.		2	1		1	2	2		1			
	Total	2	8	1	5	33	13	40	6	10	14	10	3



STATISTIQUES POLICIERES DE CRIMINALITE

LIEU DE PERPETRATION: COMMUNE

Oudsbergen

***ANNEXE IV: FAITS ENREGISTRES
NON CRIMINELS***



Oudsbergen

Faits non criminels

Maladies / Décès / Disparition

	2000	2015	2016	2017	2018	2019	2020	2021	2022	2023	2024	2025
Suicide	5	3	4	3	7		1	2	2	1	3	2
Personne malade		11	18	12	14	15	11	10	9	9	7	3
Décès suspect	2	3	6	2	3	3	3	4	2	3	3	4
Décès naturel	2	1	1	1	1		1					
Disparition (personne disparue)	4	6	4	5	3	5	5	9	6	7	3	2
Accident (sauf roulage)	1		2		1	3	1	3	3		1	
Sécurité des travailleurs (accident du travail)												1
Non spécifié						1						
Autres	1											
Total	15	24	35	23	29	27	22	28	22	20	17	12

Appels

	2000	2015	2016	2017	2018	2019	2020	2021	2022	2023	2024	2025
Alarme	2											
Appels	8			5	2		1					1
Total	10			5	2		1					1

Problèmes sociaux

	2000	2015	2016	2017	2018	2019	2020	2021	2022	2023	2024	2025
Différends familiaux	21	4	3	14	64	73	89	99	75	79	73	39
Différend (pas de coups)	2	1	2	3	5	4	5	3	1	4		1
Affaire civile	20	1			1							
Protection de la jeunesse	3	2	1		1	1	2	3	2		1	1
Autres	8	13	11	10	16	13	9	8	3	9	1	
Total	54	21	17	27	87	91	105	113	81	92	75	41



Catastrophes

	2000	2015	2016	2017	2018	2019	2020	2021	2022	2023	2024	2025
Dégâts tempête	1	1										
Total	1	1										

Ordre public

	2000	2015	2016	2017	2018	2019	2020	2021	2022	2023	2024	2025
Troubles		1	1		1							1
Autres	2											
Total	2	1	1		1							1

Agissements suspects

	2000	2015	2016	2017	2018	2019	2020	2021	2022	2023	2024	2025
	8	10	5	2	4	2	2	1				
Total	8	10	5	2	4	2	2	1				

Objets perdus

	2000	2015	2016	2017	2018	2019	2020	2021	2022	2023	2024	2025
	32	263	264	274	249	280	255	278	251	264	311	153
Total	32	263	264	274	249	280	255	278	251	264	311	153

Autres non-infractions

	2000	2015	2016	2017	2018	2019	2020	2021	2022	2023	2024	2025
Ordonnance de capture		1	1	2	1	6						
Non-respect des conditions	1	1	13	2	3							
Procès-verbal d'information	21	20	9	10	2	3	2	1	1	2	1	1
Notification		15	21	16	15	8	4	10	5	2	6	10
Dégradation involontaire câbles (non-télécom)		2	2		1		1	2				
Demande signalement surveillance électronique								1	5	11	8	1
Fonction de contrôle armes					1			9	4	3	5	6
Autres non infractions	8											
Total	30	39	46	30	23	17	7	23	15	18	20	18

