

STATISTIQUES POLICIERES DE CRIMINALITE

LIEU DE PERPETRATION: COMMUNE

Nieuwerkerken

2000 - 1er Semestre 2025

Police fédérale - DGRIDRIIBIPOL

STATISTIQUES POLICIERES DE CRIMINALITE

LIEU DE PERPETRATION: COMMUNE

Nieuwerkerken

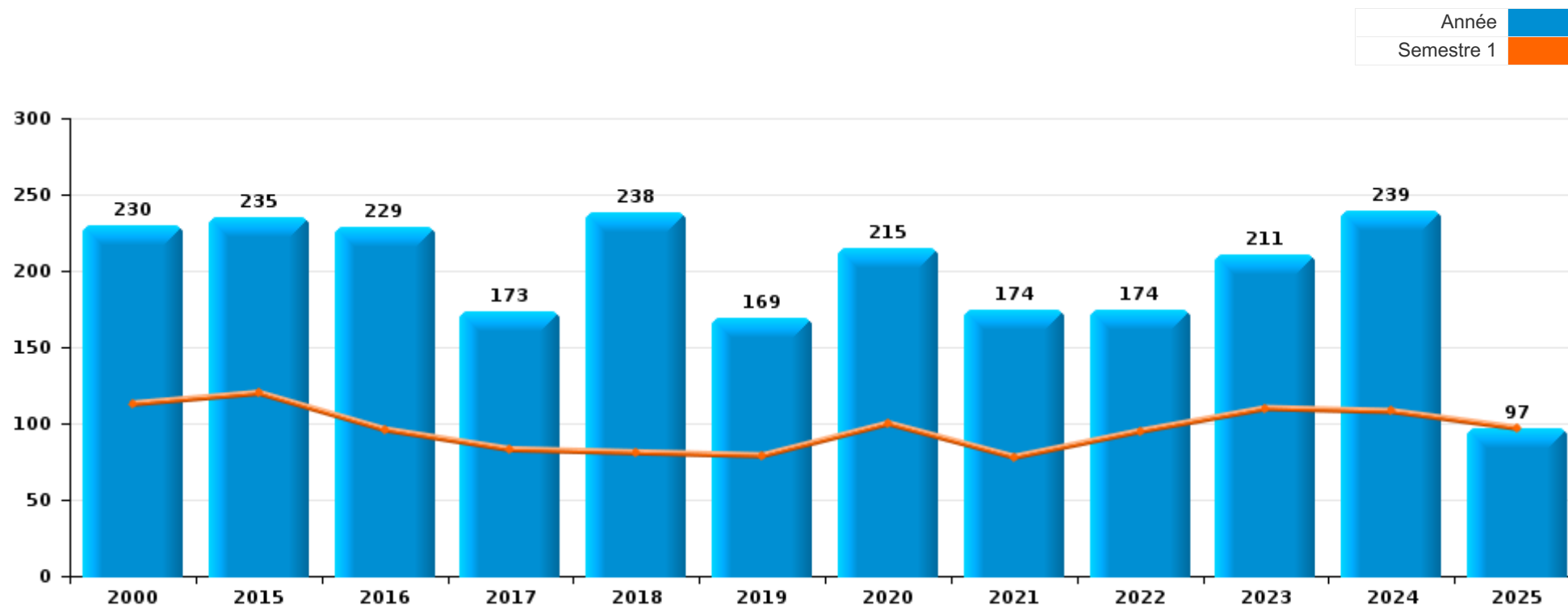
PARTIE I : INFRACTIONS JUDICIAIRES

CRIMINALITE ENREGISTREE COMMISE AU NIVEAU DE LA COMMUNE



Nieuwerkerken

	2000	2015	2016	2017	2018	2019	2020	2021	2022	2023	2024	2025
Nombre total des délits	230	235	229	173	238	169	215	174	174	211	239	97



FPF/DGR/DRI/BIPOL - Statistiques policières de criminalité (date de clôture: 31/10/2025)

Les données pour les années 2001 jusqu'à 2014 ne sont plus publiées mais restent disponibles sur demande auprès du service BIPOL.

Les données pour 2025 ne concernent que le 1er semestre.



Nieuwerkerken

	2000	2015	2016	2017	2018	2019	2020	2021	2022	2023	2024	2025
Vol et extorsion	64	73	93	48	57	36	43	20	25	25	43	12
Dégradation de la propriété	32	26	30	28	50	21	22	20	21	28	23	9
Fraude	8	14	9	9	5	24	24	28	42	37	42	28
Infr. contre l'intégrité physique	16	23	21	19	21	18	20	17	17	30	17	7
Criminalité informatique		4	3	3	20	14	30	31	23	18	23	12
Infr. contre autres valeurs morales et sentiments	11	11	16	16	24	16	11	6	6	14	11	4
Infr. contre la sécurité publique	14	20	10	6	15	3	12	7	4	10	9	1
Infr. contre la famille	42	4	3		8		4	4	5	6	20	1
Drogues	3	15	12	6	9	1	5	13	6	7	6	1
Environnement	12	8	5	3	1	7	7	5	7	10	6	4
Protection de la jeunesse	3	10	7	7	4	4	4	4	1	4	9	5
Registre de population	6	8	7	4	5	11	3		3		2	1
Infr. contre les moeurs	4	3	2	4	2		4	5	2	11	7	4
Législation sur les étrangers	2	4	2	5	4	5	6	3	1		5	1
Infr. contre la foi publique	3	1	2	2	6	2		2	4	4	5	4
Armes et explosifs	2	1	5	7	2	2	2	2	2	1		1
Ivresse et alcool		4		2	1	2	1	3	1			2
Santé publique	1						12	2				
Code pénal social		1		1		2	3		1	1	2	1
Infr. contre l'autorité publique		2			2		1	2		1	2	
Protection de la personne	5		1								3	
Autres lois spéciales				1	2	1				1	2	1
Infr. contre la liberté individuelle		1					1		2	1		
Législation économique		2	1						1	1		
Contravention Code pénal	2											
Travail				2								
Traite des êtres humains										1		
Sous-total	230	235	229	173	238	169	215	174	174	211	239	97
Contravention règlement policier local		5	6	6	1	4	4	9	9	8	9	12
Sous-total		5	6	6	1	4	4	9	9	8	9	12
Total	230	240	235	179	239	173	219	183	183	219	248	109

FPF/DGR/DRI/BIPOL - Statistiques policières de criminalité (date de clôture: 31/10/2025)

Les données pour les années 2001 jusqu'à 2014 ne sont plus publiées mais restent disponibles sur demande auprès du service BIPOL.

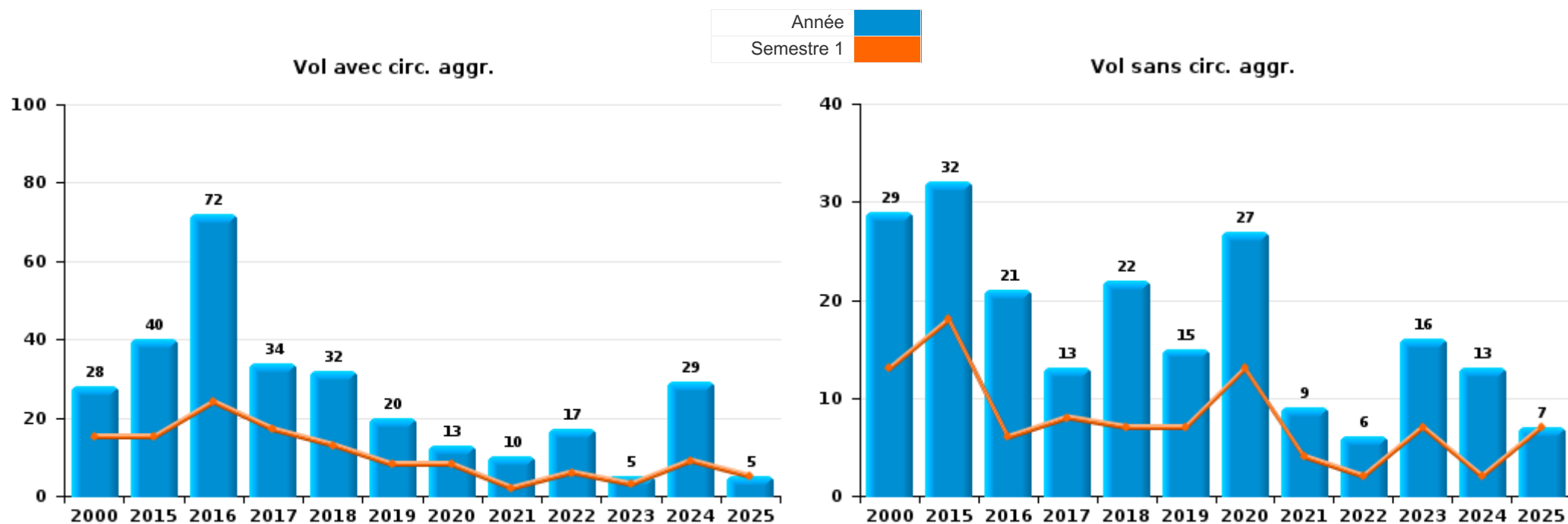
Les données pour 2025 ne concernent que le 1er semestre.



I.1. Catégorie des infractions : Vol et extorsion (top 5 des infractions au niveau national 2024)

Nieuwerkerken

	2000	2015	2016	2017	2018	2019	2020	2021	2022	2023	2024	2025
Vol avec circ. aggr.	28	40	72	34	32	20	13	10	17	5	29	5
Vol sans circ. aggr.	29	32	21	13	22	15	27	9	6	16	13	7
Extorsion		1		1	3	1	3	1	2	4	1	
Vol non spécifié	7											
Total	64	73	93	48	57	36	43	20	25	25	43	12



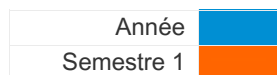
FPF/DGR/DRI/BIPOL - Statistiques policières de criminalité (date de clôture: 31/10/2025)
 Les données pour les années 2001 jusqu'à 2014 ne sont plus publiées mais restent disponibles sur demande auprès du service BIPOL.
 Les données pour 2025 ne concernent que le 1er semestre.



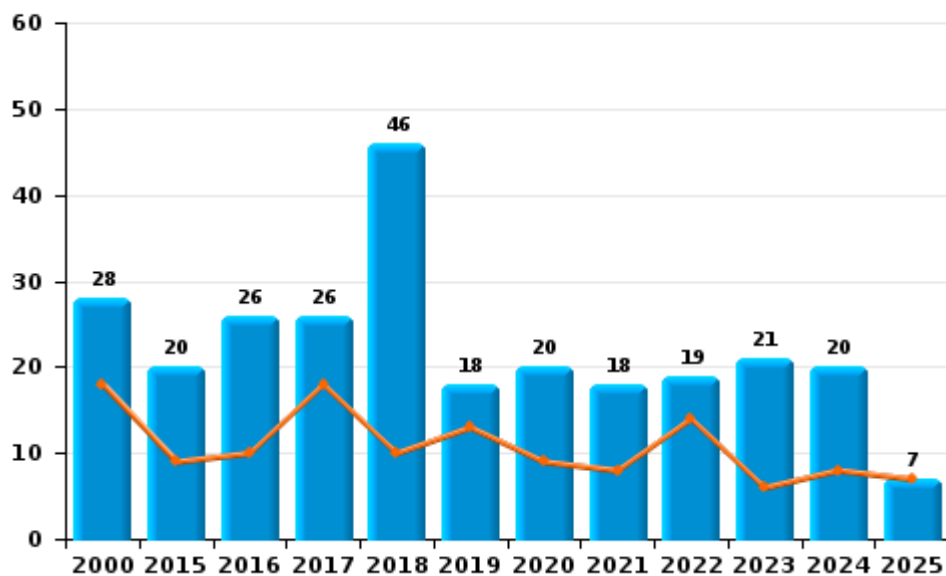
I.2. Catégorie des infractions : Dégradation de la propriété (top 5 des infractions au niveau national 2024)

Nieuwerkerken

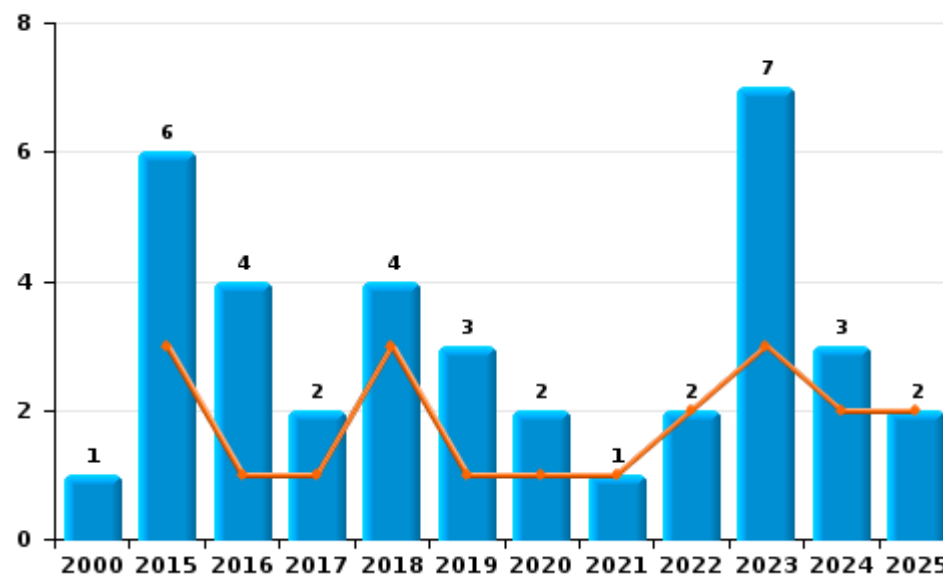
	2000	2015	2016	2017	2018	2019	2020	2021	2022	2023	2024	2025
Vandalisme	28	20	26	26	46	18	20	18	19	21	20	7
Incendie involontaire	1	3	1	1	1	3	2	1	2	4	2	1
Incendie volontaire		3	3	1	3					3	1	1
Destruction, dénaturation, dégradation	3							1				
Total	32	26	30	28	50	21	22	20	21	28	23	9



Vandalisme



Incendie

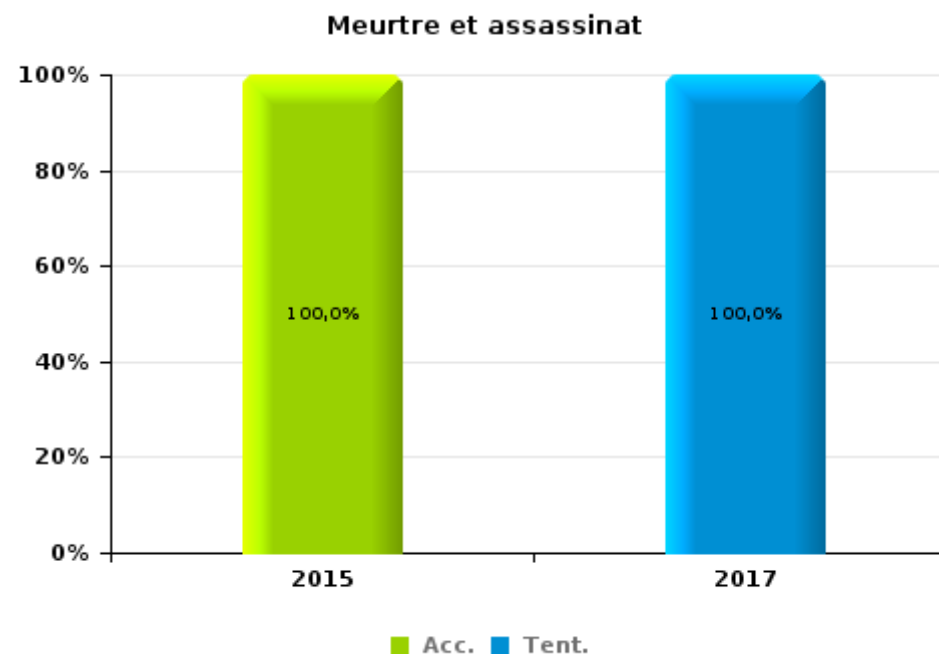
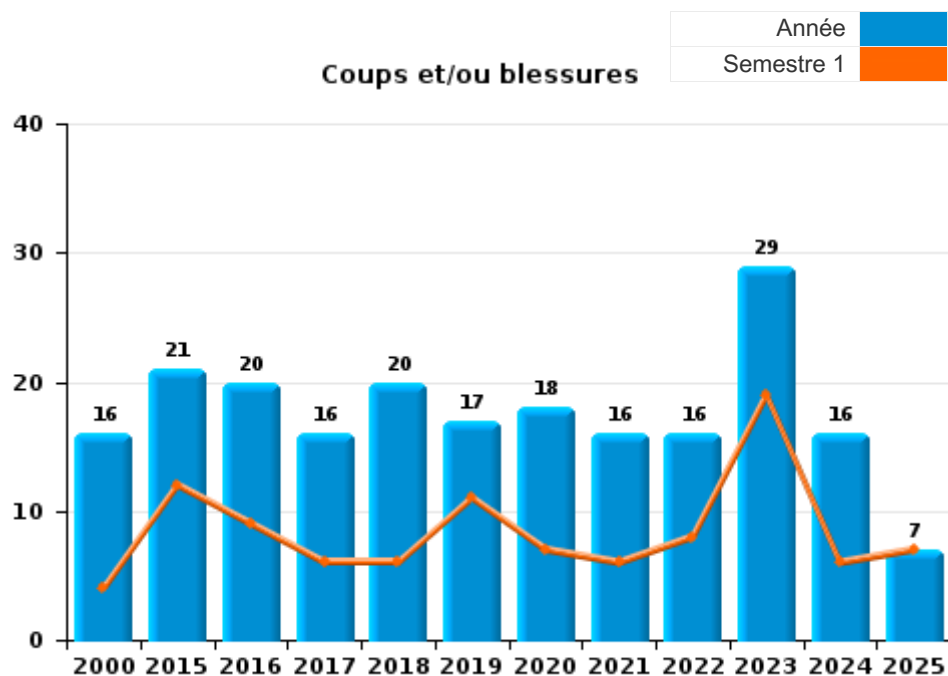




I.3. Catégorie des infractions : Infr. contre l'intégrité physique (top 5 des infractions au niveau national 2024)

Nieuwerkerken

	2000	2015	2016	2017	2018	2019	2020	2021	2022	2023	2024	2025
Coups et/ou blessures	16	21	20	16	20	17	18	16	16	29	16	7
Autres		1	1	2	1	1	2	1	1	1	1	
Meurtre et assassinat		1		1								
Total	16	23	21	19	21	18	20	17	17	30	17	7





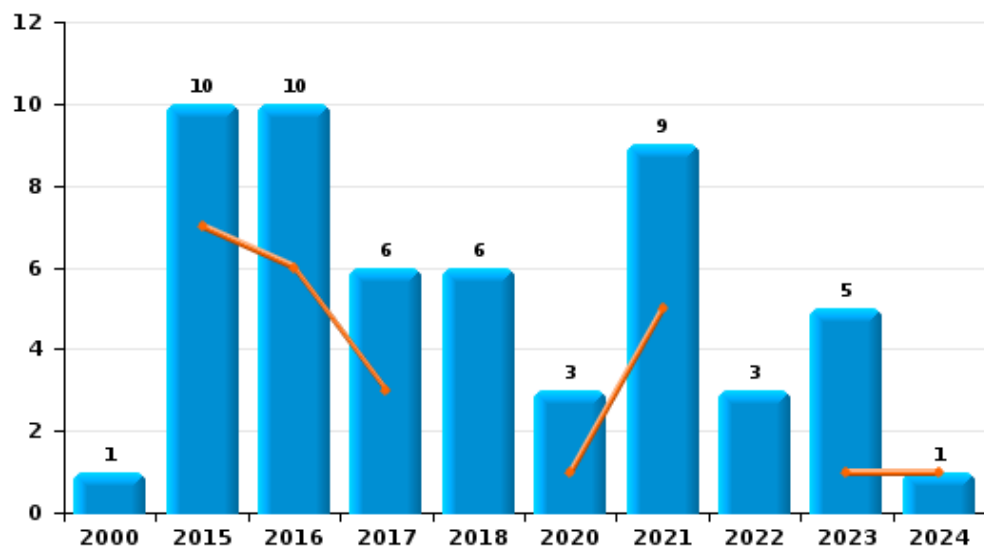
I.4. Catégorie des infractions : Drogues (top 5 des infractions au niveau national 2024)

Nieuwerkerken

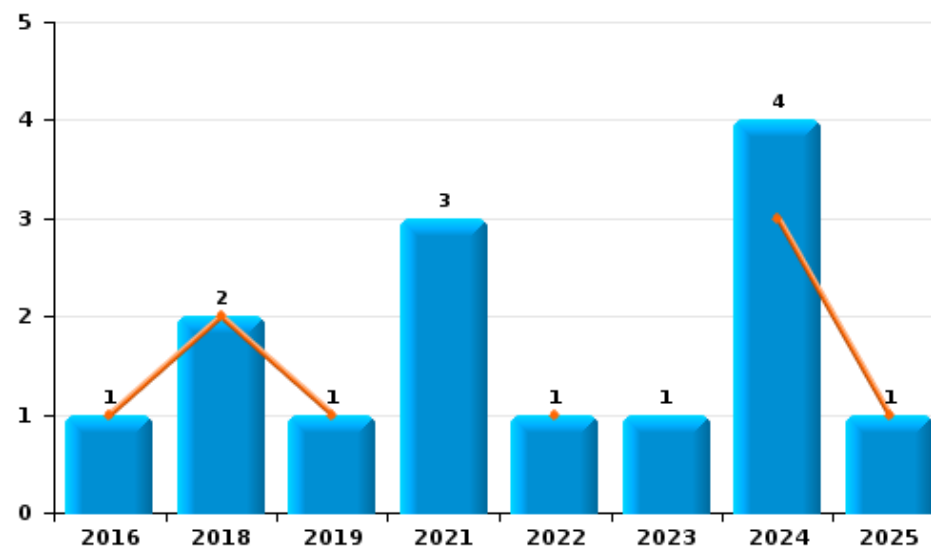
	2000	2015	2016	2017	2018	2019	2020	2021	2022	2023	2024	2025
Détention	1	10	10	6	6		3	9	3	5	1	
Commerce			1		2	1		3	1	1	4	1
Fabrication		4					2	1	2		1	
Usage	1		1		1							
Importation et exportation	1									1		
Autres		1										
Total	3	15	12	6	9	1	5	13	6	7	6	1



Détention



Commerce



FPF/DGR/DRI/BIPOL - Statistiques policières de criminalité (date de clôture: 31/10/2025)
 Les données pour les années 2001 jusqu'à 2014 ne sont plus publiées mais restent disponibles sur demande auprès du service BIPOL.
 Les données pour 2025 ne concernent que le 1er semestre.



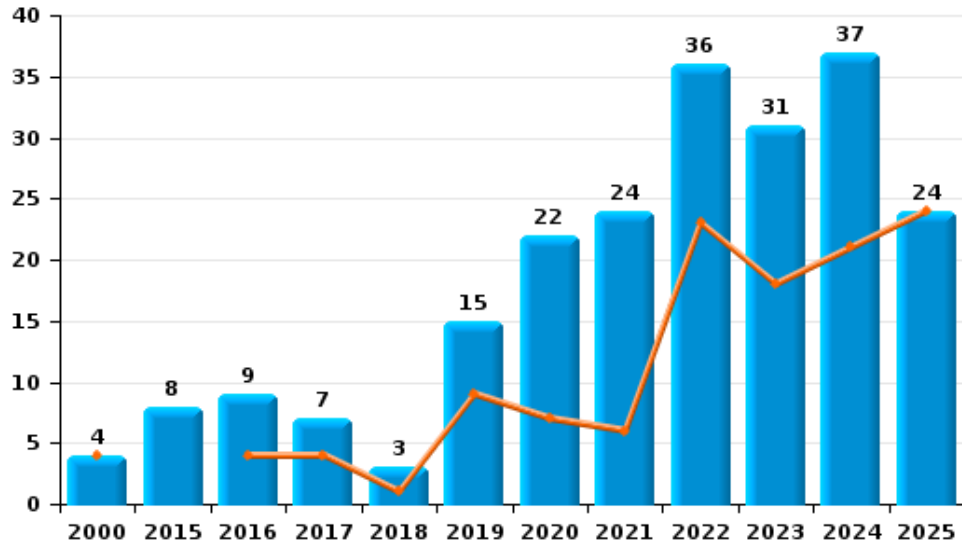
I.5. Catégorie des infractions : Fraude (top 5 des infractions au niveau national 2024)

Nieuwerkerken

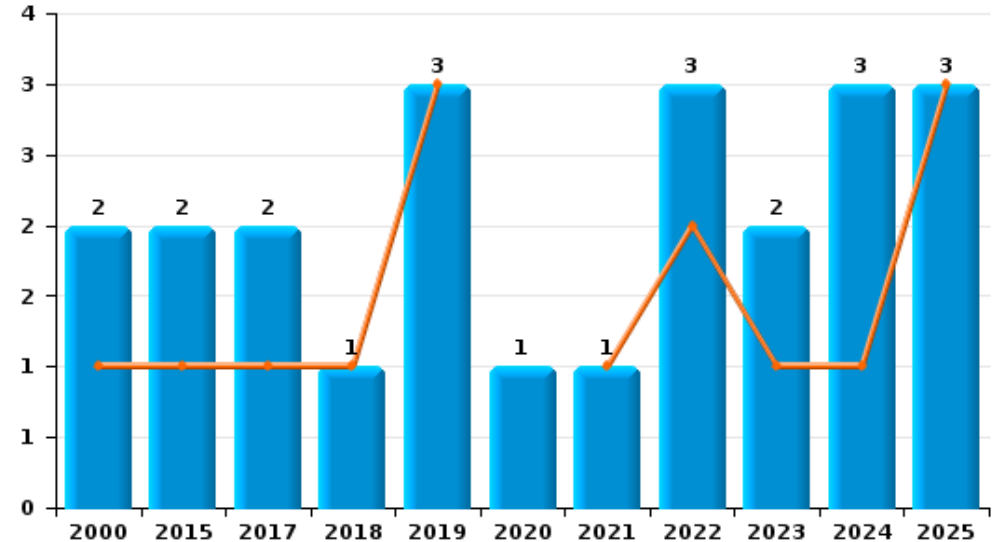
	2000	2015	2016	2017	2018	2019	2020	2021	2022	2023	2024	2025
Escoquerie	4	8	9	7	3	15	22	24	36	31	37	24
Abus de confiance et infr. apparentées	2	2		2	1	3	1	1	3	2	3	3
Détournement et destruction frauduleuse	2	1				1		1	1	1		1
Infr. liées à l'insolvabilité		2				2		1	2		1	
Fraudes: Autres					1	3	1	1			1	
Recel		1								3		
Total	8	14	9	9	5	24	24	28	42	37	42	28



Escoquerie



Abus de confiance et infr. apparentées



FPF/DGR/DRI/BIPOL - Statistiques policières de criminalité (date de clôture: 31/10/2025)
 Les données pour les années 2001 jusqu'à 2014 ne sont plus publiées mais restent disponibles sur demande auprès du service BIPOL.
 Les données pour 2025 ne concernent que le 1er semestre.

STATISTIQUES POLICIERES DE CRIMINALITE

LIEU DE PERPETRATION: COMMUNE

Nieuwerkerken

PARTIE II : FIGURES CRIMINELLES / PHENOMENES



Nieuwerkerken

FC Vol moyen de transport

	2000	2015	2016	2017	2018	2019	2020	2021	2022	2023	2024	2025
Vol de voiture	4	3	1	1	2		2			2		
Vol de moto		1		2		1				1		
Vol dans les garages	2			1								
Vol de vélomoteur	2		2					1				
Vol de vélo	3	5	4	2	3	4	9					

FC Cambriolage

	2000	2015	2016	2017	2018	2019	2020	2021	2022	2023	2024	2025
Cambriolage dans habitation	20	27	51	25	13	9	8	5	4	3	18	3
Cambriolage ds entreprise ou commerce	2	2	12	2	3	2					1	
Cambriolage ds service public ou bâtiment administ	1	1		2	6	1		1			2	
Vol au bélier	1											
Cambriolage dans bâtiment (total)	23	30	62	29	21	12	8	6	4	3	21	3

FC Vol autre

	2000	2015	2016	2017	2018	2019	2020	2021	2022	2023	2024	2025
Vol avec violence sans arme	1	1		2	2	1	3	1	1	4	1	
Vol dans ou sur un véhicule	9	5	6	6	2	1	3	3	5	3	4	2
Vol d'armes et explosifs										1		
Vol à l'arraché	1											
Vol à la tire		1	1	1		1						
Vol à l'étalage		1	1			1	1			1	1	1
Vol par ruse	1		1		1							
Vol de métaux		1						1		1		
Vol sur les chantiers		1	1				1	4	2	1		
Vol d'animaux	1				1	1					1	



Criminalité ICT

	2000	2015	2016	2017	2018	2019	2020	2021	2022	2023	2024	2025
Fraude de cartes de paiements				1						1		
Phishing					1		1	2	1			

FC Autre

	2000	2015	2016	2017	2018	2019	2020	2021	2022	2023	2024	2025
Violence contre les métiers d'intérêt général		1	1		1				1			
Graffiti					6	1			1		2	
Dégradation de voiture	2	5	10	7	13	8	8	6	10	9	9	
Rixe au couteau									1			

PH Violence intrafamiliale (VIF)

	2000	2015	2016	2017	2018	2019	2020	2021	2022	2023	2024	2025
VIF: physique, dans le couple	3	11	9	7	11	8	8	3	11	12	9	3
VIF: physique, envers des descendants		1	1	3	3	2	1	3	1	1	1	2
VIF: physique, envers d'autres membres	2	3		2		3	1	3	1	2	2	1
VIF: sexuelle, dans le couple									1			1
VIF: sexuelle, envers des descendants	2											
VIF: psychique, dans le couple	35	4	3	2	11		2	3	5	6	25	3
VIF: psychique, envers des descendants											1	
VIF: psychique, envers d'autres membres		1		1	1			1	1		1	
VIF: économique, dans le couple		1		1					1		1	
VIF: économique, envers d'autres membres	7	1					2	1		1		

PH Drogues

	2000	2015	2016	2017	2018	2019	2020	2021	2022	2023	2024	2025
Vente de cocaïne										1		
Vente de drogues synthétiques					1						2	
Production de cannabis (culture)							1	1			1	



PH Traite des êtres humains

	2000	2015	2016	2017	2018	2019	2020	2021	2022	2023	2024	2025
TEH - exploitation économique										1		

PH Violence dans l'espace public

	2000	2015	2016	2017	2018	2019	2020	2021	2022	2023	2024	2025
Violence physique (transport public)							1			1		
Violence physique (voie publique)	1	5	5	1	4	2	2	4	1	5	3	1
Violence physique (autre endroit public)	1							1				
Violence physique (endroit accessible au public)	1	2		2				2		1	1	1
Violence sexuelle (transport public)							1					1
Violence sexuelle (voie publique)			1									
Violence sexuelle (autre endroit public)							1	1				
Violence sexuelle (endroit accessible au public)				1			1					
Violence psychique (voie publique)	4	5	3	2	9	2	2		1	1	1	1
Violence psychique (endroit accessible au public)	3	1			1		1		3	2		
Vol avec violence sans arme (endr. acces. au pub.)	1			1								

PH Autre

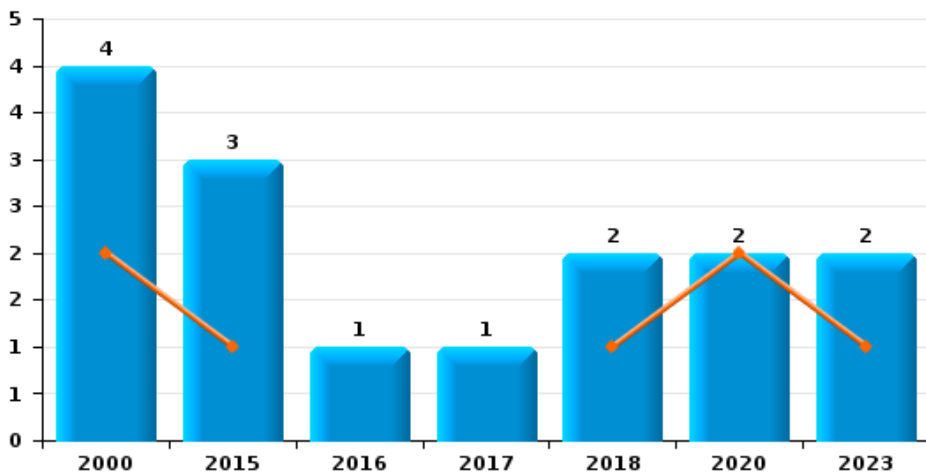
	2000	2015	2016	2017	2018	2019	2020	2021	2022	2023	2024	2025
Cyberharcèlement	4		2	2	1	4	4	3	1		3	
Fraude à l'identité	1	1			2	1		4	3	1	4	1



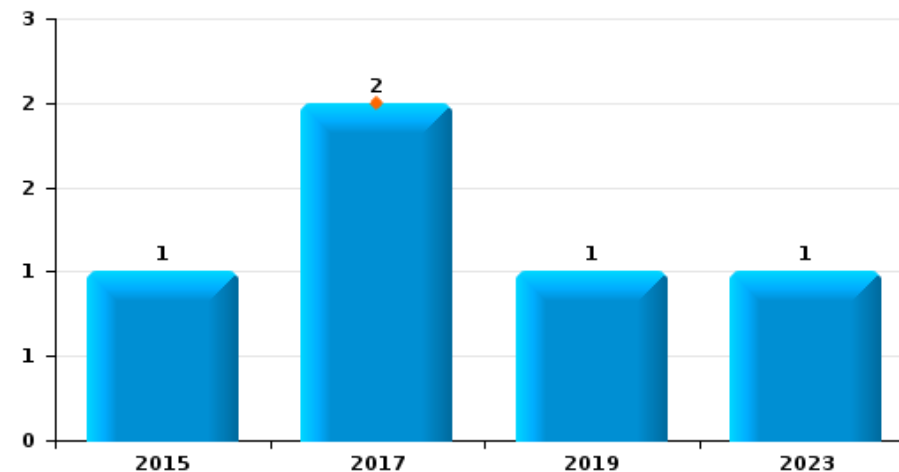
Nieuwerkerken

Année	■
Semestre 1	■

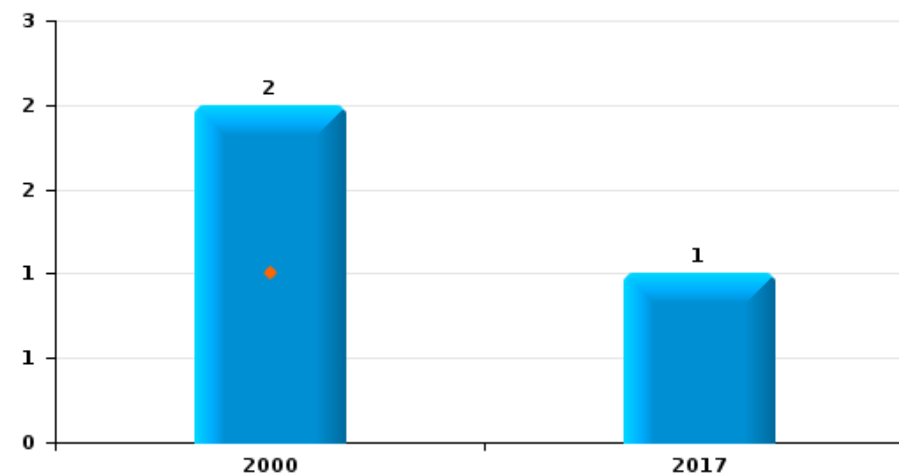
Vol de voiture



Vol de moto



Vol dans les garages

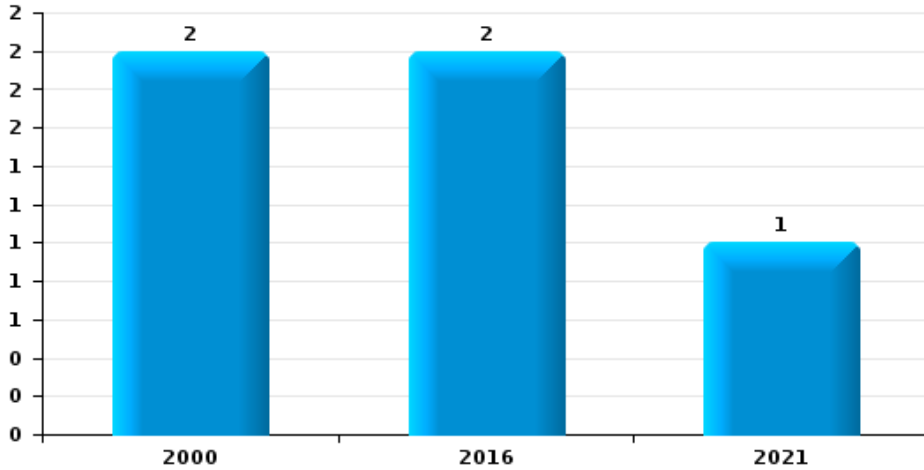




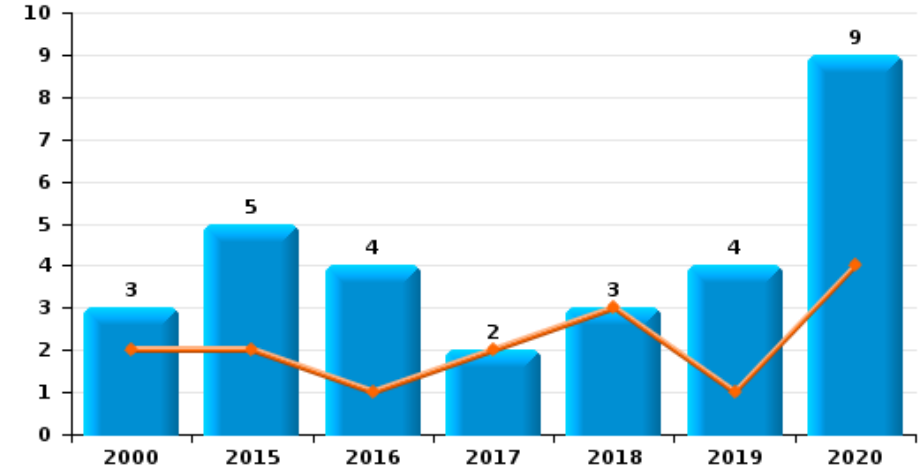
Nieuwerkerken

Année	■
Semestre 1	■

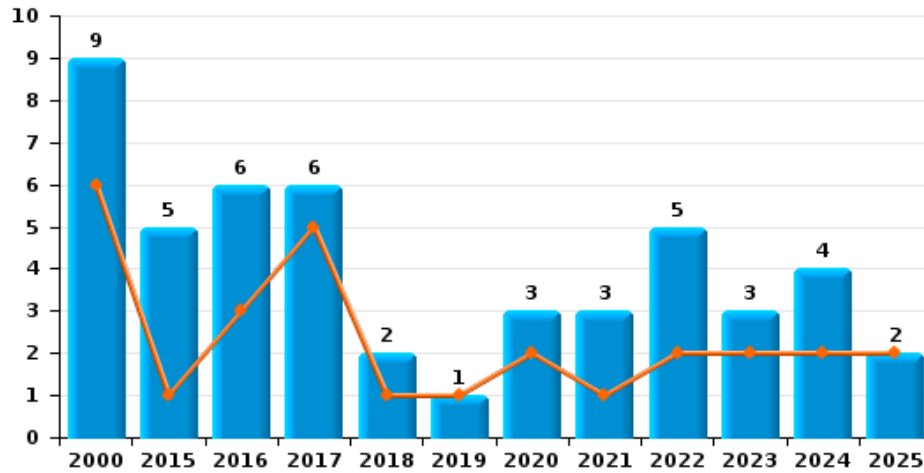
Vol de vélomoteur



Vol de vélo



Vol dans ou sur un véhicule

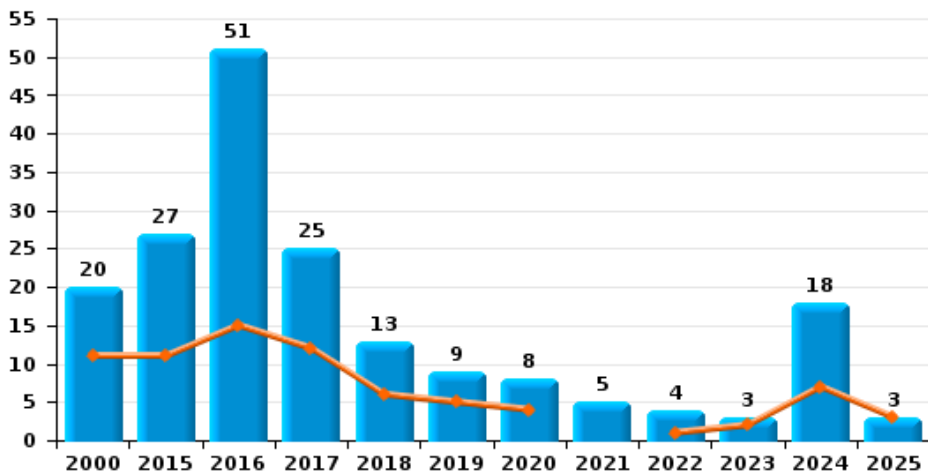




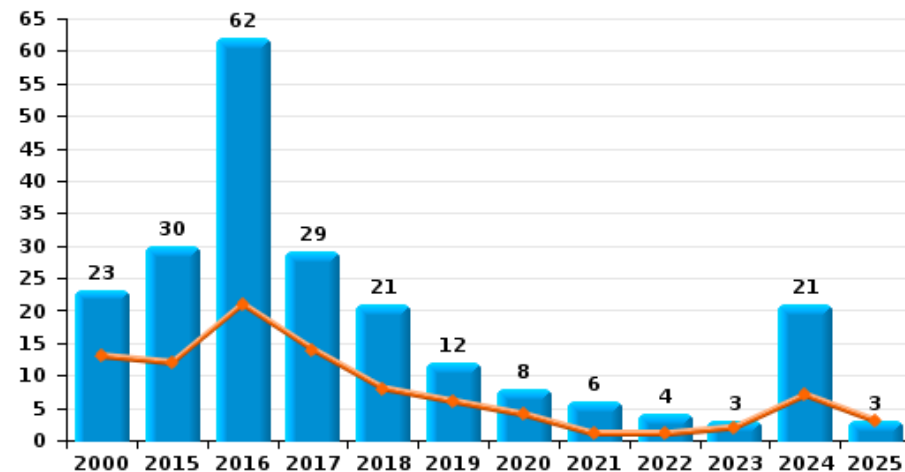
Nieuwerkerken

Année	■
Semestre 1	■

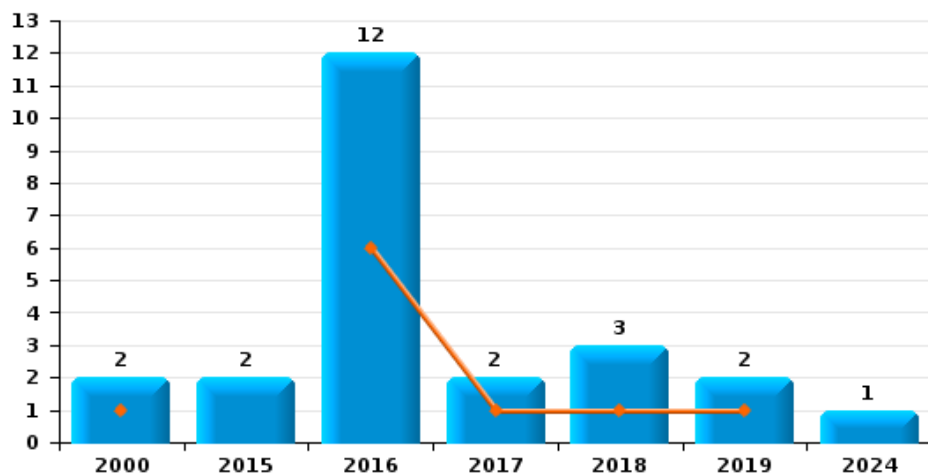
Cambrilage dans habitation



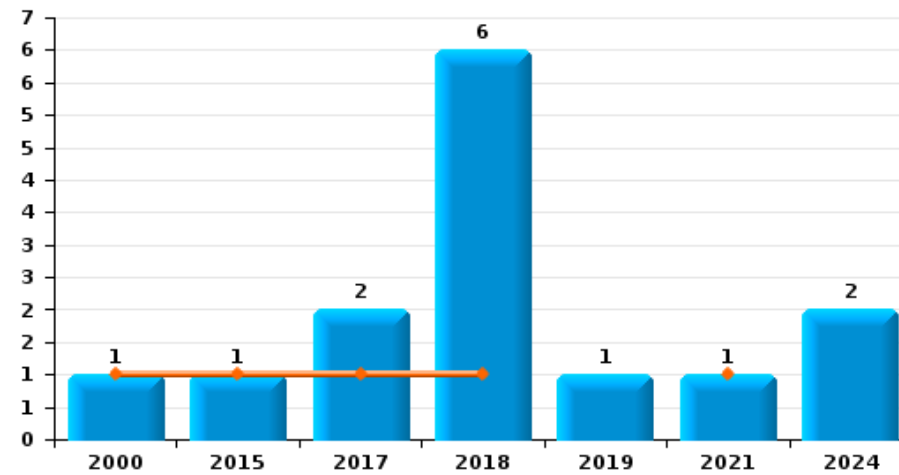
Cambrilage dans bâtiment (total)



Cambrilage ds entreprise ou commerce



Cambrilage ds service public ou bâtiment administratif

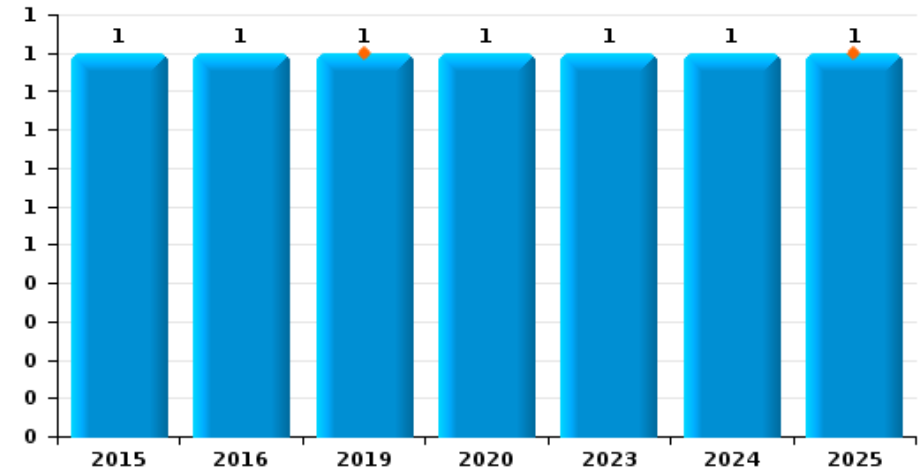




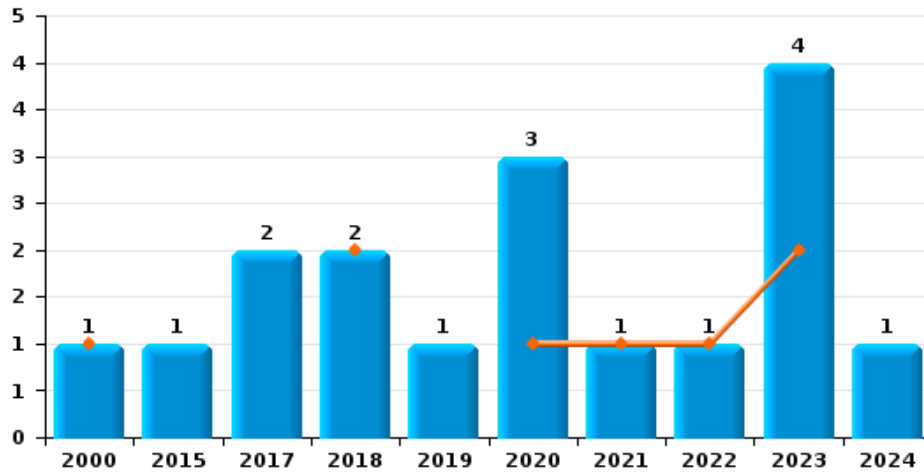
Nieuwerkerken

Année	■
Semestre 1	■

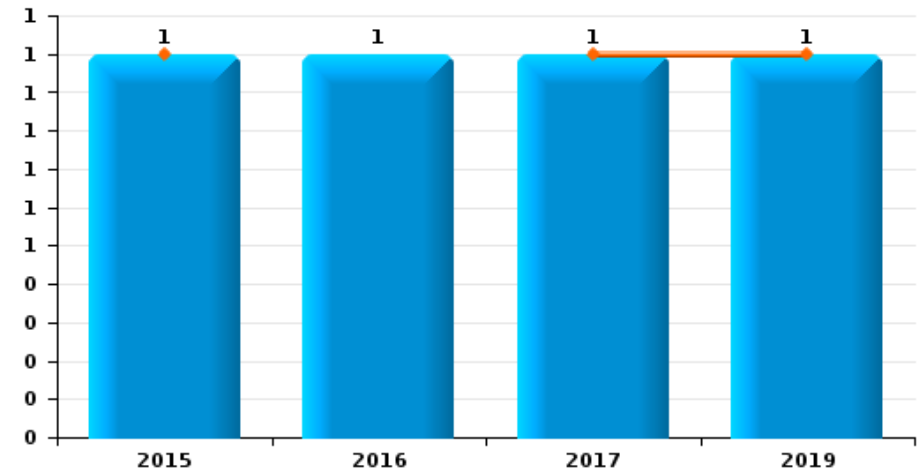
Vol à l'étalage



Vol avec violence sans arme



Vol à la tire

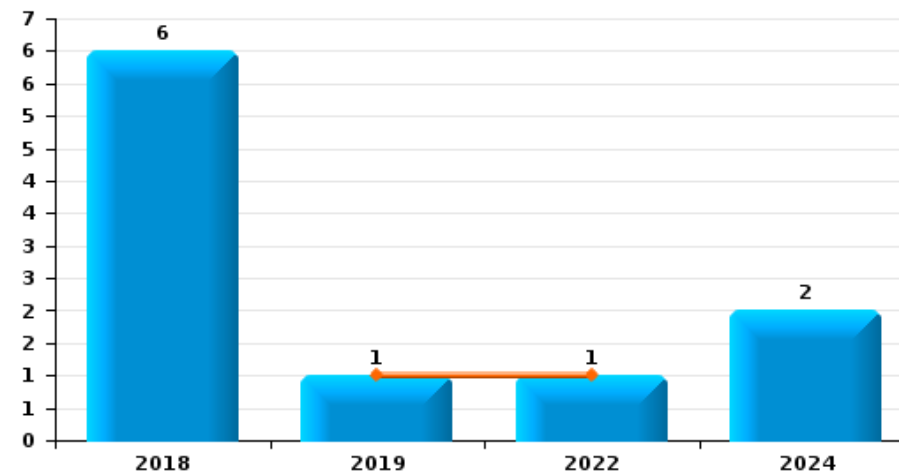




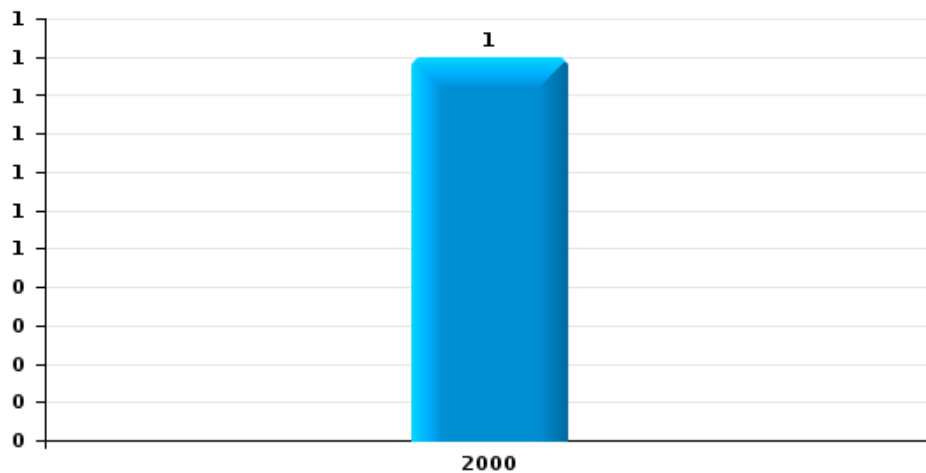
Nieuwerkerken

Année	■
Semestre 1	■

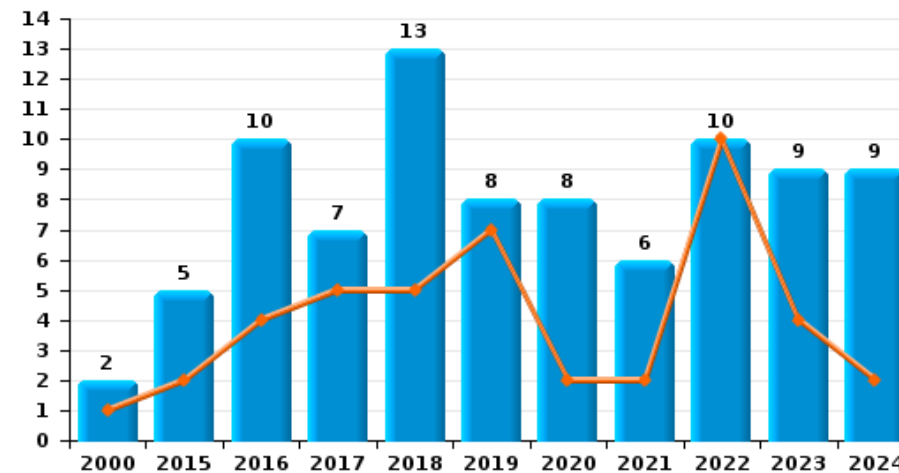
Graffiti



Vol à l'arraché



Dégradation de voiture





Nieuwerkerken

FC Vol moyen de transport

		2000	2015	2016	2017	2018	2019	2020	2021	2022	2023	2024	2025
Vol de voiture	Trim 1	1	1					1					
	Trim 2	1				1		1			1		
	Trim 3	2	1	1	1								
	Trim 4		1			1					1		
Total		4	3	1	1	2		2			2		
Vol de moto	Trim 1				2								
	Trim 3		1										
	Trim 4						1				1		
Total			1		2		1				1		
Vol dans les garages	Trim 1	1											
	Trim 3	1			1								
Total		2			1								
Vol de vélomoteur	Trim 3	1		2					1				
	Trim 4	1											
Total		2		2					1				
Vol de vélo	Trim 1		1	1	2	1							
	Trim 2	2	1			2	1	4					
	Trim 3	1	2	1				4					
	Trim 4		1	2			3	1					
Total		3	5	4	2	3	4	9					



FC Cambriolage

		2000	2015	2016	2017	2018	2019	2020	2021	2022	2023	2024	2025
Cambriolage dans habitation	Trim 1	10	7	11	6	3	1	4		1	1	3	2
	Trim 2	1	4	4	6	3	4				1	4	1
	Trim 3	7	11	3	5	3	2	1	2	2	1	6	
	Trim 4	2	5	33	8	4	2	3	3	1		5	
Total		20	27	51	25	13	9	8	5	4	3	18	3
Cambriolage ds entreprise ou commerce	Trim 1	1		2	1								
	Trim 2			4		1	1						
	Trim 3		1		1	1	1						
	Trim 4	1	1	6		1						1	
Total		2	2	12	2	3	2					1	
Cambriolage ds service public ou bâtiment administ	Trim 1				1	1							
	Trim 2	1	1						1				
	Trim 4				1	5	1					2	
Total		1	1		2	6	1		1			2	
Vol au bélier	Trim 1	1											
Total		1											
Cambriolage dans bâtiment (total)	Trim 1	11	7	13	8	4	1	4		1	1	3	2
	Trim 2	2	5	8	6	4	5		1		1	4	1
	Trim 3	7	12	3	6	4	3	1	2	2	1	6	
	Trim 4	3	6	38	9	9	3	3	3	1		8	
Total		23	30	62	29	21	12	8	6	4	3	21	3



FC Vol autre

		2000	2015	2016	2017	2018	2019	2020	2021	2022	2023	2024	2025
Vol avec violence sans arme	Trim 1	1				2		1		1	2		
	Trim 2								1				
	Trim 3				1			2			1		
	Trim 4		1		1		1				1	1	
	Total	1	1		2	2	1	3	1	1	4	1	
Vol dans ou sur un véhicule	Trim 1	4	1	1	3	1	1	1			2	2	1
	Trim 2	2		2	2			1	1	2			1
	Trim 3	2	2		1	1			1	1			
	Trim 4	1	2	3				1	1	2	1	2	
	Total	9	5	6	6	2	1	3	3	5	3	4	2
Vol d'armes et explosifs	Trim 3										1		
Total											1		
Vol à l'arraché	Trim 4	1											
Total	1												
Vol à la tire	Trim 1		1				1						
	Trim 2				1								
	Trim 4			1									
	Total		1	1	1		1						
Vol à l'étalage	Trim 1						1						
	Trim 2												1
	Trim 3			1				1			1	1	
	Trim 4		1										
	Total		1	1			1	1			1	1	1
Vol par ruse	Trim 1			1									
	Trim 2	1											
	Trim 4				1								
	Total	1		1	1								



FC Vol autre

		2000	2015	2016	2017	2018	2019	2020	2021	2022	2023	2024	2025
Vol de métaux	Trim 2		1										
	Trim 3								1		1		
	Total		1						1		1		
Vol sur les chantiers	Trim 1								1	1			
	Trim 2							1	1				
	Trim 3		1	1					2		1		
	Trim 4									1			
Total		1	1					1	4	2	1		
Vol d'animaux	Trim 1						1						
	Trim 2											1	
	Trim 3	1			1								
Total	1				1	1						1	



Criminalité ICT

		2000	2015	2016	2017	2018	2019	2020	2021	2022	2023	2024	2025
Fraude de cartes de paiements	Trim 1										1		
	Trim 3			1									
	Total			1							1		
Phishing	Trim 1								1				
	Trim 2							1	1				
	Trim 3				1					1			
	Total				1			1	2	1			



FC Autre

		2000	2015	2016	2017	2018	2019	2020	2021	2022	2023	2024	2025
Violence contre les métiers d'intérêt général	Trim 3		1							1			
	Trim 4			1		1							
	Total		1	1		1				1			
Graffiti	Trim 2						1			1			
	Trim 3				6							1	
	Trim 4											1	
	Total				6	1				1		2	
Dégradation de voiture	Trim 1			2	3	4	4			5	1	1	
	Trim 2	1	2	2	2	1	3	2	2	5	3	1	
	Trim 3		3	4	1	5	1	5	3		2	4	
	Trim 4	1		2	1	3		1	1		3	3	
Total	2	5	10	7	13	8	8	8	6	10	9	9	
Rixe au couteau	Trim 3									1			
Total										1			



PH Violence intrafamiliale (VIF)

		2000	2015	2016	2017	2018	2019	2020	2021	2022	2023	2024	2025
VIF: physique, dans le couple	Trim 1		2	1	2		2	1		2	3	3	
	Trim 2	1	5	3		1	3	2	1	5	5	1	3
	Trim 3	2	3	3	2	5	1	3	1	3	3	3	
	Trim 4		1	2	3	5	2	2	1	1	1	2	
Total		3	11	9	7	11	8	8	3	11	12	9	3
VIF: physique, envers des descendants	Trim 1					2	1		1		1		1
	Trim 2							1	1	1			1
	Trim 3		1	1	2	1	1					1	
	Trim 4				1				1				
Total			1	1	3	3	2	1	3	1	1	1	2
VIF: physique, envers d'autres membres	Trim 1		1		1		1		1				
	Trim 2		2					1	1		1		1
	Trim 3	1					1			1	1	1	
	Trim 4	1			1		1		1			1	
Total		2	3		2		3	1	3	1	2	2	1
VIF: sexuelle, dans le couple	Trim 1												1
	Trim 3									1			
Total										1			1
VIF: sexuelle, envers des descendants	Trim 1	2											
Total		2											
VIF: psychique, dans le couple	Trim 1	3				1				1		8	3
	Trim 2	10	1	2	1	3		1	1		1	8	
	Trim 3	11	3	1	1	5		1	1	3		7	
	Trim 4	11				2			1	1	5	2	
Total		35	4	3	2	11		2	3	5	6	25	3
VIF: psychique, envers des descendants	Trim 2											1	
Total												1	



PH Violence intrafamiliale (VIF)

		2000	2015	2016	2017	2018	2019	2020	2021	2022	2023	2024	2025
VIF: psychique, envers d'autres membres	Trim 1								1	1			
	Trim 3		1			1						1	
	Trim 4				1								
	Total		1		1	1			1	1		1	
VIF: économique, dans le couple	Trim 1				1								
	Trim 3		1							1			
	Trim 4											1	
	Total		1		1					1		1	
VIF: économique, envers d'autres membres	Trim 1	2						1					
	Trim 2	3							1				
	Trim 3	1	1										
	Trim 4	1						1			1		
	Total	7	1					2	1		1		



PH Drogues

		2000	2015	2016	2017	2018	2019	2020	2021	2022	2023	2024	2025
Vente de cocaïne	Trim 4										1		
	Total										1		
Vente de drogues synthétiques	Trim 1											1	
	Trim 2					1							
	Trim 3											1	
	Total					1						2	
Production de cannabis (culture)	Trim 1											1	
	Trim 2							1					
	Trim 3								1				
	Total							1	1			1	



PH Traite des êtres humains

		2000	2015	2016	2017	2018	2019	2020	2021	2022	2023	2024	2025
TEH - exploitation économique	Trim 3										1		
	Total										1		



PH Violence dans l'espace public

		2000	2015	2016	2017	2018	2019	2020	2021	2022	2023	2024	2025
Violence physique (transport public)	Trim 3										1		
	Trim 4							1					
	Total							1			1		
Violence physique (voie publique)	Trim 1			1	1	2	1		1		3	1	
	Trim 2			2									1
	Trim 3	1	5			2		1	2	1	1	1	
	Trim 4			2			1	1	1		1	1	
Total	1	5	5	1	4	2	2	4	1	5	3	1	
Violence physique (autre endroit public)	Trim 1	1							1				
	Total	1							1				
Violence physique (endroit accessible au public)	Trim 1												1
	Trim 2		1		2							1	
	Trim 3	1							1		1		
	Trim 4		1						1				
Total	1	2		2				2		1	1	1	
Violence sexuelle (transport public)	Trim 2												1
	Trim 4							1					
	Total							1					1
Violence sexuelle (voie publique)	Trim 3			1									
	Total			1									
Violence sexuelle (autre endroit public)	Trim 1								1				
	Trim 3							1					
	Total							1	1				
Violence sexuelle (endroit accessible au public)	Trim 3				1			1					
	Total				1			1					



PH Violence dans l'espace public

		2000	2015	2016	2017	2018	2019	2020	2021	2022	2023	2024	2025
Violence psychique (voie publique)	Trim 1					1							1
	Trim 2		1	2	2			1			1		
	Trim 3	4	2			4	2			1			
	Trim 4		2	1		4		1				1	
Total		4	5	3	2	9	2	2		1	1	1	1
Violence psychique (endroit accessible au public)	Trim 1	2											
	Trim 2							1					
	Trim 3					1				3	1		
	Trim 4	1	1								1		
Total		3	1			1		1		3	2		
Vol avec violence sans arme (endr. acces. au pub.)	Trim 1	1											
	Trim 3				1								
	Total	1			1								



PH Autre

		2000	2015	2016	2017	2018	2019	2020	2021	2022	2023	2024	2025
Cyberharcèlement	Trim 1					1	3	2	2	1		2	
	Trim 2	1							1				
	Trim 3	2		2	2		1	1				1	
	Trim 4	1						1					
	Total	4		2	2	1	4	4	3	1		3	
Fraude à l'identité	Trim 1		1			1				1		2	
	Trim 2					1			2	1		2	1
	Trim 3	1							1		1		
	Trim 4						1		1	1			
	Total	1	1			2	1		4	3	1	4	1



Nieuwerkerken

2024

FC Cambriolage

	Fév	Mar	Avr	Mai	Août	Sep	Oct	Nov	Déc	Total
Cambriolage dans habitation	2	1	1	3	2	4		4	1	18
Cambriolage ds entreprise ou commerce							1			1
Cambriolage ds service public ou bâtiment administ								1	1	2
Cambriolage dans bâtiment (total)	2	1	1	3	2	4	1	5	2	21

FC Vol autre

	Mar	Avr	Juil	Oct	Nov	Déc	Total
Vol avec violence sans arme						1	1
Vol dans ou sur un véhicule	2			1	1		4
Vol à l'étalage			1				1
Vol d'animaux		1					1

FC Autre

	Mar	Avr	Juil	Août	Sep	Oct	Nov	Déc	Total
Graffiti				1			1		2
Dégradation de voiture	1	1	1	2	1	1	1	1	9



PH Violence intrafamiliale (VIF)

	Jan	Fév	Mar	Avr	Mai	Juin	Juil	Août	Sep	Oct	Nov	Déc	Total
VIF: physique, dans le couple	2	1			1		3				1	1	9
VIF: physique, envers des descendants							1						1
VIF: physique, envers d'autres membres							1				1		2
VIF: psychique, dans le couple	2	2	4	1	2	5	3	2	2	1		1	25
VIF: psychique, envers des descendants						1							1
VIF: psychique, envers d'autres membres							1						1
VIF: économique, dans le couple										1			1

PH Drogues

	Mar	Juil	Total
Vente de drogues synthétiques	1	1	2
Production de cannabis (culture)	1		1

PH Violence dans l'espace public

	Mar	Juin	Juil	Oct	Nov	Total
Violence physique (voie publique)	1		1		1	3
Violence physique (endroit accessible au public)		1				1
Violence psychique (voie publique)				1		1

PH Autre

	Jan	Fév	Mar	Avr	Mai	Sep	Total
Cyberharcèlement	1	1				1	3
Fraude à l'identité		1	1	1	1		4



2025

FC Cambriolage

	Mar	Juin	Total
Cambriolage dans habitation	2	1	3
Cambriolage dans bâtiment (total)	2	1	3

FC Vol autre

	Jan	Avr	Juin	Total
Vol dans ou sur un véhicule	1		1	2
Vol à l'étalage		1		1

PH Violence intrafamiliale (VIF)

	Jan	Fév	Mar	Mai	Juin	Total
VIF: physique, dans le couple				2	1	3
VIF: physique, envers des descendants		1		1		2
VIF: physique, envers d'autres membres				1		1
VIF: sexuelle, dans le couple			1			1
VIF: psychique, dans le couple	2		1			3

PH Violence dans l'espace public

	Fév	Mar	Mai	Juin	Total
Violence physique (voie publique)				1	1
Violence physique (endroit accessible au public)		1			1
Violence sexuelle (transport public)			1		1
Violence psychique (voie publique)	1				1

PH Autre

	Juin	Total
Fraude à l'identité	1	1



STATISTIQUES POLICIERES DE CRIMINALITE

LIEU DE PERPETRATION: COMMUNE

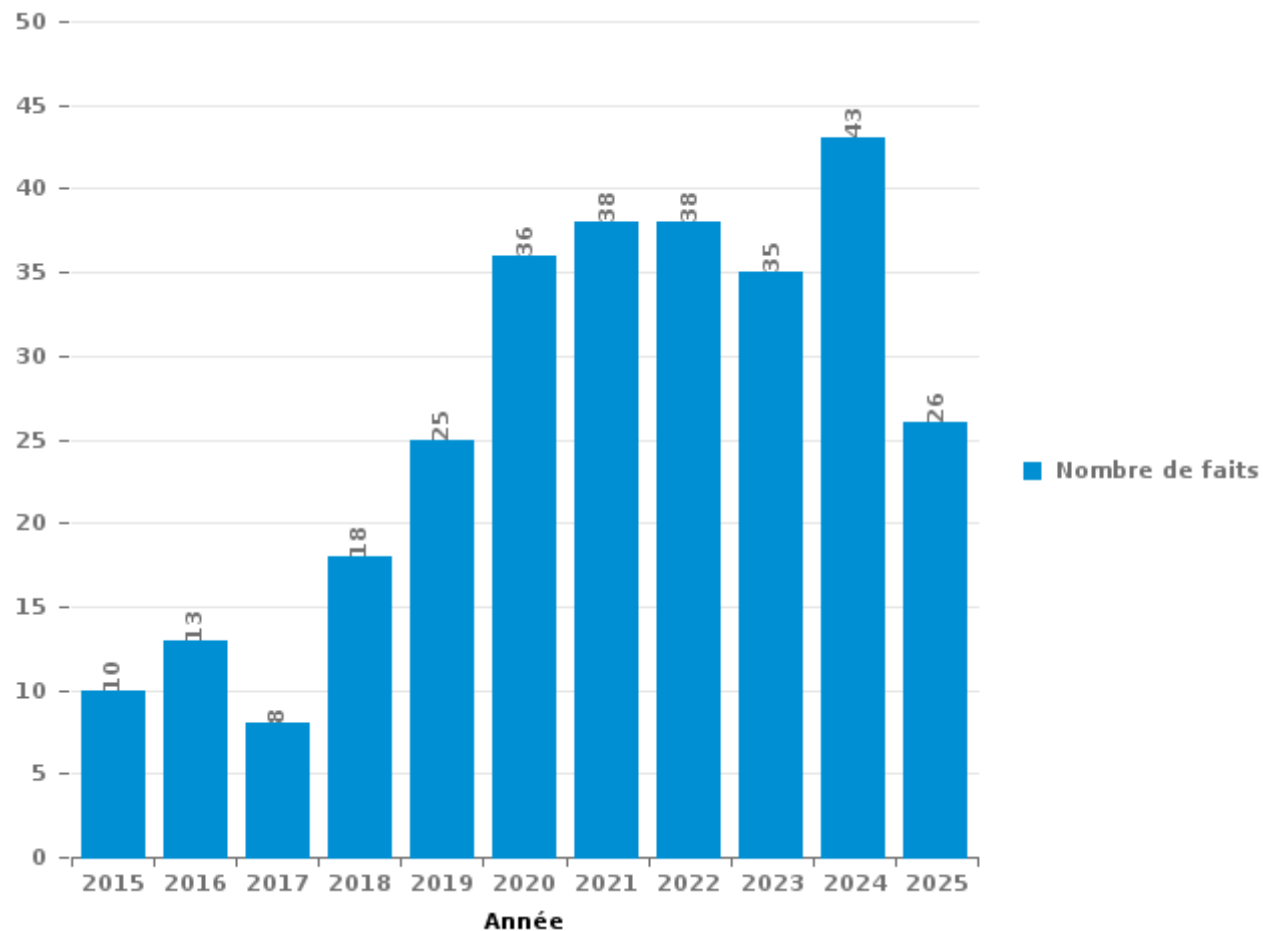
Nieuwerkerken

PARTIE III : ICT



Nieuwerkerken

Nombre total de délits avec un élément ICT/online, depuis 2015





Criminalité ICT/online au sens strict

Infractions (exhaustif)

	2015	2016	2017	2018	2019	2020	2021	2022	2023	2024	2025
Criminalité informatique: Faux en informatique:		1				1	1				
Criminalité informatique: Fraude informatique:	3	1	2	11	7	17	21	15	15	19	11
Criminalité informatique: Hacking:		1	1	8	7	12	9	7	3	4	1
Criminalité informatique: Sabotage:	1			1				1			
Infr. contre autres valeurs morales et sentiments: Violation de communication par particulier:							1				
Total:	4	3	3	20	14	30	32	23	18	23	12

Figures criminelles (à considérer spécifiquement – ne pas additionner avec d'autres éléments – risque de double comptage!)

	2017	2018	2020	2021	2022	2023
Fraude de cartes de paiements	1					1
Phishing		1	1	2	1	



Criminalité ICT/online au sens large

Infractions (uniquement si code-fait existe)

	2015	2016	2017	2018	2019	2020	2021	2022	2023	2024	2025
Fraude: Escroquerie: Fraude par internet	5	7	4	3	13	20	24	34	27	35	23
Infr. contre autres valeurs morales et sentiments: Cyberlokkig (leurre de mineur par ICT):		1									
Infr. contre les moeurs: Voyeurisme: Diffusion enregistrement nudité ou intimité						1	1				
Total:	5	8	4	3	13	21	25	34	27	35	23

Figures criminelles (à considérer spécifiquement – ne pas additionner avec d'autres éléments – risque de double comptage!)

	2016	2017	2018	2019	2020	2021	2022	2024
Cyberharcèlement	2	2	1	4	4	3	1	3

STATISTIQUES POLICIERES DE CRIMINALITE

LIEU DE PERPETRATION: COMMUNE

Nieuwerkerken

PARTIE IV : DESTINATION LIEU



Nieuwerkerken

Vol et extorsion

	2000	2015	2016	2017	2018	2019	2020	2021	2022	2023	2024	2025
Habitation: maison	21	35	48	22	19	9	12	5	6	7	18	3
Habitation: dépendances	3	5	4	5	12	7	6	2	3	1	1	
Habitation: non précisée	2	2	10	3	1		4	2	4	1	8	2
Voie publique	8	3	6	2	3	3	3	2	3	1	1	1
Habitation: allée	5	6	1	3	2	1	2	1	2		3	
Inconnue	1	1		1	3	2	4	2		9		2
Magasin	3	2	5	1	1	3	2			1	1	1
Terrain	2	1	2		2	1	3		2		3	
Entreprise	3	1	2	1	1	2	1				3	1
Habitation: garage	2		1	3	1	1	2	1				
Chantier		1	1				1	4	2	1		
Habitation: appartement	1	2	1			1	1			3	1	
Horeca	2	1	4	1	1				1			
Institution d'enseignement	1	1		1	5			1			1	
Autre		5		1	1							1
Parking	2		2	2							1	
Cimetière	2	1	1						1			
Habitation: autre	1			1			1		1		1	
Edifice religieux / lieu du culte	1		1		1	1						
Moyen de transport: voiture	1				2							1
Station essence			3			1						
Culture et loisirs				1		1					1	
Arrêt de bus / tram					1	1						
Bâtiment administratif					1	1						
Infrastructure sportive	1		1									
Moyen de transport: autobus / autocar		1					1					
Moyen de transport: camion		1				1						
Service public		2										
Stade	1	1										
Banque / institution financière	1											
Service										1		
Station de bus / métro et gare de chemin de fer		1										
Total	64	73	93	48	57	36	43	20	25	25	43	12

FPF/DGR/DR/BIPOL - Statistiques policières de criminalité (date de clôture: 31/10/2025)
 Les données pour les années 2001 jusqu'à 2014 ne sont plus publiées mais restent disponibles sur demande auprès du service BIPOL.
 Les données pour 2025 ne concernent que le 1er semestre.



Nieuwerkerken

Dégradation de la propriété

	2000	2015	2016	2017	2018	2019	2020	2021	2022	2023	2024	2025
Habitation: résidence principale	7	5	4	8	13	3	3	5	3	6	6	1
Voie publique	1	5	8	5	8	1	6	6	3	6	4	1
Habitation: allée	11	1		2	7	2	1	1	4	2	2	
Terrain	5	1	2	2	6	1	3	2			2	
Habitation: non précisée		3	3	5	4	1	1		2	4		
Parking		3	3	2	5	4	1		2	1	1	
Institution d'enseignement		2	3		3	1		1	3			2
Habitation: jardin	5					2	2	1			2	2
Culture et loisirs		1	2	1				1		1	3	1
Autre			1		1	2	2		1	2		
Habitation: dépendances		2		1	1		1	1	1			1
Cimetière		2	2				1	1		1		
Inconnue	2					1	1				1	1
Entreprise	1							1		1		
Infrastructure sportive							1		1		1	
Habitation: résidence secondaire		1								1		
Horeca									1	1		
Magasin					1	1						
Moyen de transport: autre			1								1	
Moyen de transport: voiture				1		1						
Arrêt de bus / tram				1								
Edifice religieux / lieu du culte										1		
Emplacement de vélo										1		
Service public			1									
Stade					1							
Total	32	26	30	28	50	21	22	20	21	28	23	9

FPF/DGR/DRI/BIPOL - Statistiques policières de criminalité (date de clôture: 31/10/2025)

Les données pour les années 2001 jusqu'à 2014 ne sont plus publiées mais restent disponibles sur demande auprès du service BIPOL.

Les données pour 2025 ne concernent que le 1er semestre.



Nieuwerkerken

Infractions contre l'intégrité physique

	2000	2015	2016	2017	2018	2019	2020	2021	2022	2023	2024	2025
Habitation	6	16	13	13	14	12	12	8	12	19	13	5
Voie publique	1	5	5	1	4	3	3	4	2	5	2	1
Habitation: allée	4				2		1	1	1	1	1	
Habitation: jardin	1		1	2					1	2		
Entreprise	2					1		1			1	
Horeca		1		1				2				1
Terrain	1			1			1	1		1		
Autre			1		1	1			1			
Arrêt de bus / tram							1			1		
Culture et loisirs	1					1						
Magasin		1								1		
Inconnue							1					
Institution d'enseignement			1									
Parking				1								
Service public							1					
Total	16	23	21	19	21	18	20	17	17	30	17	7

FPF/DGR/DRI/BIPOL - Statistiques policières de criminalité (date de clôture: 31/10/2025)

Les données pour les années 2001 jusqu'à 2014 ne sont plus publiées mais restent disponibles sur demande auprès du service BIPOL.

Les données pour 2025 ne concernent que le 1er semestre.

STATISTIQUES POLICIERES DE CRIMINALITE

LIEU DE PERPETRATION: COMMUNE

Nieuwerkerken

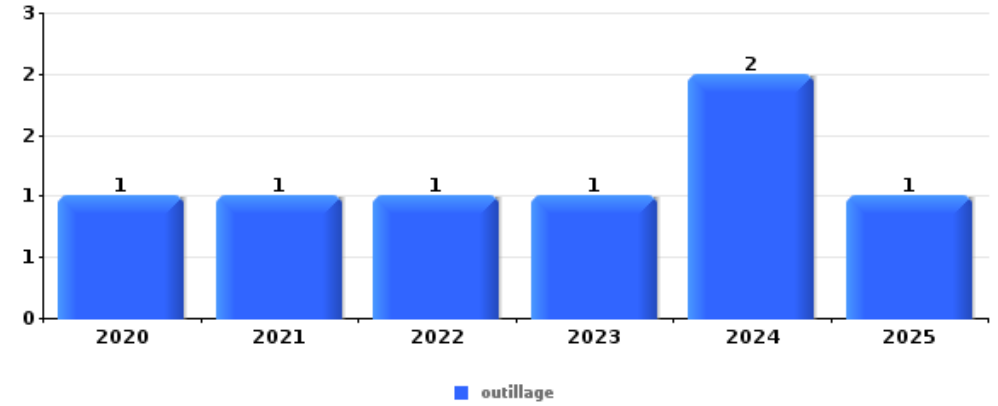
PARTIE V : OBJETS ET MOYENS DE TRANSPORT



Nieuwerkerken

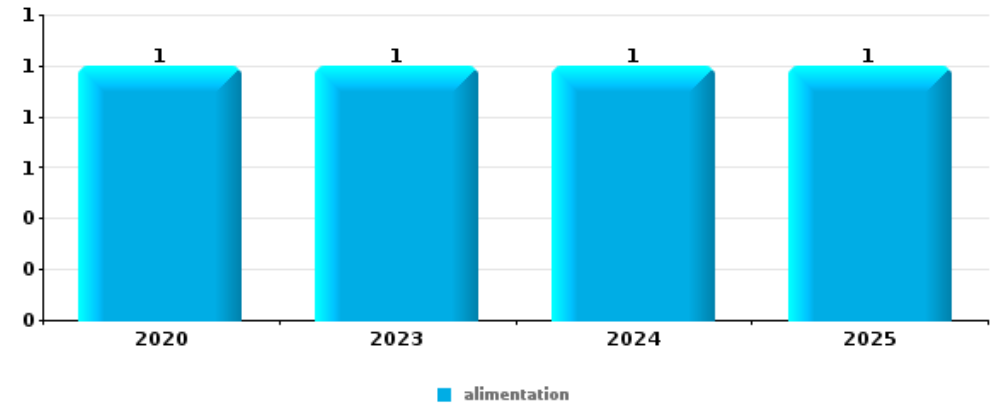
Vol dans ou sur un véhicule

Top 5 Objets volés (sbd nombre de faits)		2020	2021	2022	2023	2024	2025
1	outillage	1	1	1	1	2	1
2	matériaux de construction / de chantier	1	1			1	
2	pièce de moyen de transport		2		1		
4	argent			1			1
4	clé					1	1
4	document véhicule		1			1	
4	ordinateur et accessoires			1		1	
4	plaque d'immatriculation		1			1	



Vol à l'étalage

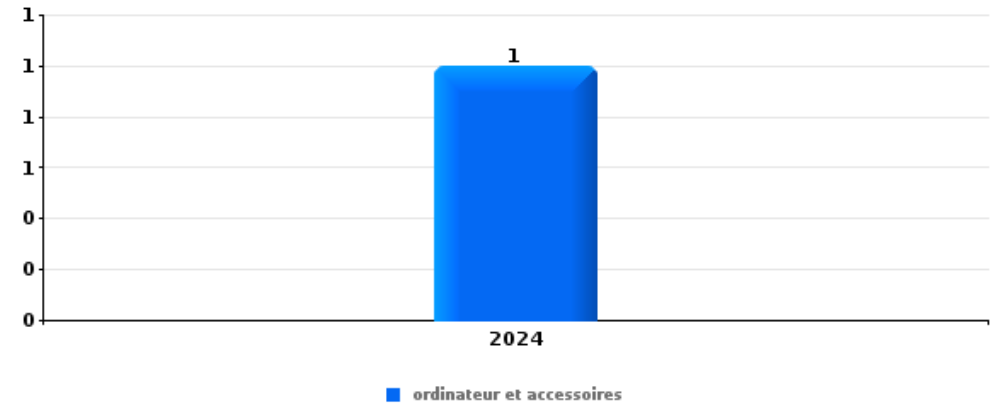
Top 5 Objets volés (sbd nombre de faits)		2020	2021	2022	2023	2024	2025
1	alimentation	1			1	1	1





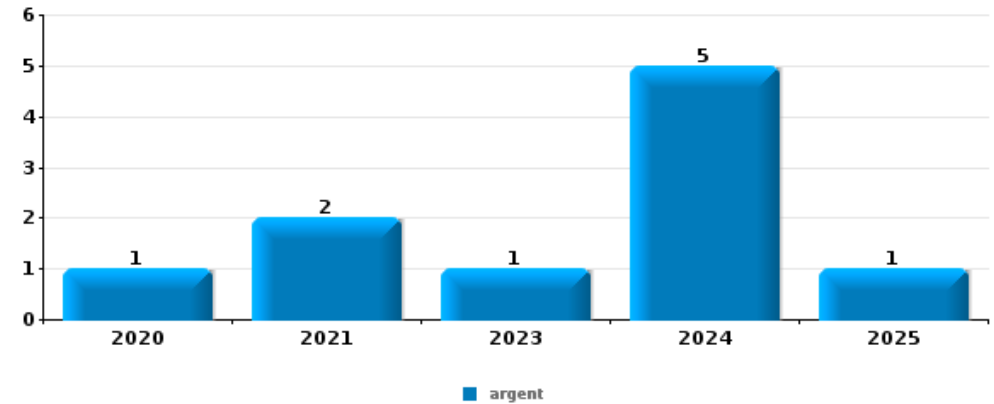
Cambrassage ds entreprise ou commerce

Top 5 Objets volés (sbd nombre de faits)		2020	2021	2022	2023	2024	2025
1	ordinateur et accessoires					1	



Cambrassage dans habitation

Top 5 Objets volés (sbd nombre de faits)		2020	2021	2022	2023	2024	2025
1	argent	1	2		1	5	1
2	bijouterie / montre	1	1		1	3	1
3	sac à main		1			2	1
4	lunettes / verres de contact		1			2	
5	meuble	1		1			
5	multimédia		1			1	
5	vêtement		1		1		



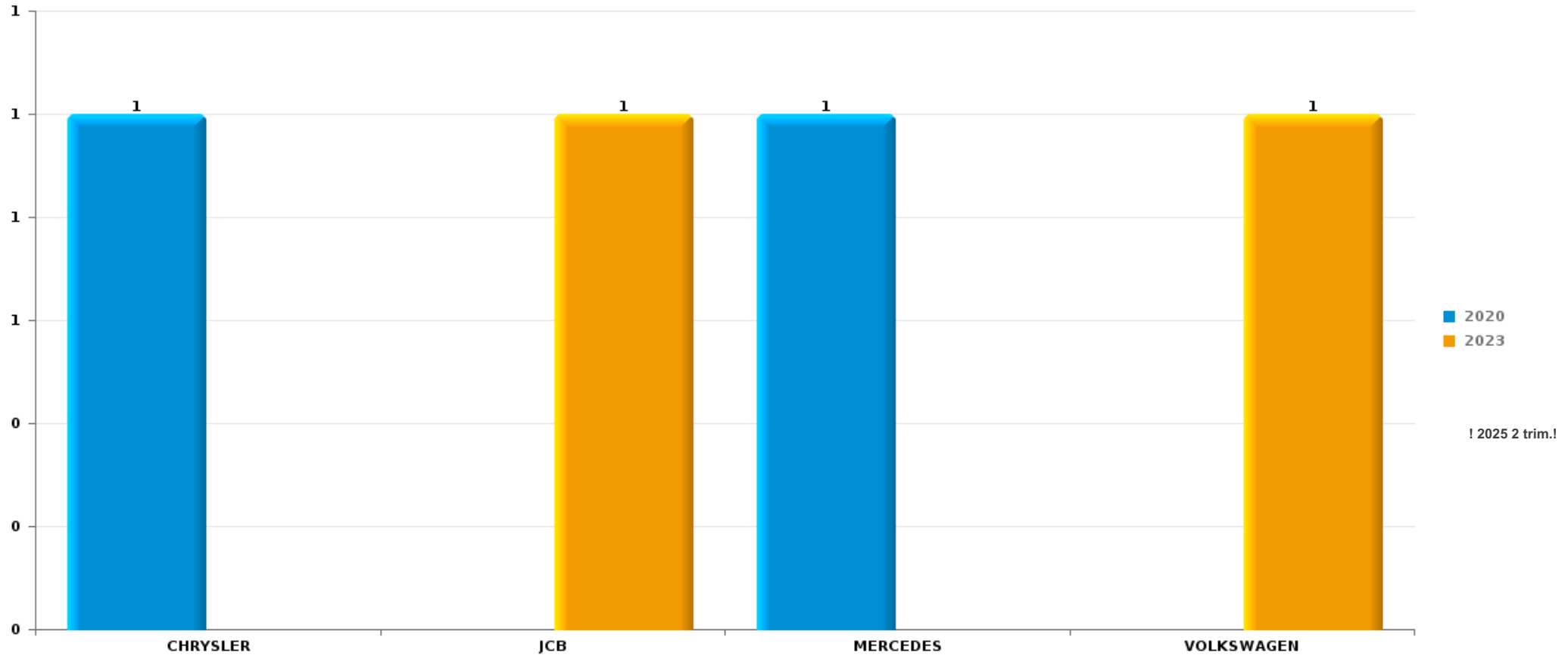
Remarque: en ce qui concerne les objets, aucun total n'est reproduit étant donné que plusieurs objets peuvent avoir été volés lors d'un même fait.



Nieuwerkerken

Vol de voiture

Nombre de voitures volées par marque (Top 5)



STATISTIQUES POLICIERES DE CRIMINALITE

LIEU DE PERPETRATION: COMMUNE

Nieuwerkerken

PARTIE VI : SUSPECTS



Partie 1: Niveau FAITS (comptage du nombre de faits pour lesquels un certain type de suspect est impliqué)

1.1. Nombre d'infractions selon le sexe des suspects identifiés (par catégorie principale)

Étant donné que, tant un suspect identifié masculin qu'un suspect identifié féminin peuvent être impliqués lors d'un même fait, il est possible que la somme des colonnes «Hommes» et «Femmes» soit supérieure à la valeur de la colonne «Total...» (voir également la note méthodologique)

Nieuwerkerken

2025

Catégorie principale / Sexe	Nombre total de faits avec au moins 1 suspect	Hommes	%	Femmes	%
Fraude	2	1	50,0%	1	50,0%
Infr. contre les moeurs	2	2	100,0%		
Armes et explosifs	1	1	100,0%		
Criminalité informatique	1	1	100,0%	1	100,0%
Infr. contre autres valeurs morales et sentiments	1	1	100,0%		
Infr. contre la foi publique	1	1	100,0%		
Infr. contre la sécurité publique	1	1	100,0%		
Infr. contre l'intégrité physique	1	1	100,0%	1	100,0%
Registre de population	1	1	100,0%		
Vol et extorsion	1	1	100,0%		
Total	12	11	91,7%	3	25,0%



1.2. Nombre d'infractions selon le sexe des suspects identifiés (par figure criminelle)

Étant donné que, tant un suspect identifié masculin qu'un suspect identifié féminin peuvent être impliqués lors d'un même fait, il est possible que la somme des colonnes «Hommes» et «Femmes» soit supérieure à la valeur de la colonne «Total...» (voir également la note méthodologique)

Nieuwerkerken

2025

FC Vol autre

Figure criminelle / Sexe	Nombre total de faits avec au moins 1 suspect identifié	Hommes	%
Vol à l'étalage	1	1	100,0%
Total	PA	PA	PA

PH Violence intrafamiliale (VIF)

Figure criminelle / Sexe	Nombre total de faits avec au moins 1 suspect identifié	Hommes	%	Femmes	%
VIF: physique, envers des descendants	1	1	100,0%	1	100,0%
VIF: physique, envers d'autres membres	1	1	100,0%	1	100,0%
VIF: sexuelle, dans le couple	1	1	100,0%		
VIF: psychique, dans le couple	2	2	100,0%		
Total	PA	PA	PA	PA	PA

PH Violence dans l'espace public

Figure criminelle / Sexe	Nombre total de faits avec au moins 1 suspect identifié	Hommes	%
Violence sexuelle (transport public)	1	1	100,0%
Total	PA	PA	PA





1.3. Nombre d'infractions selon l'âge des suspects identifiés (par catégorie principale)

Étant donné que, tant un suspect identifié mineur qu'un suspect identifié majeur peuvent être impliqués lors d'un même fait, il est possible que la somme des colonnes «Mineur» et «Majeur» soit supérieure à la valeur de la colonne «Total...»
(voir également la note méthodologique)

Nieuwerkerken

2025

Catégorie principale / Âge	Nombre total de faits avec au moins 1 suspect identifié	Mineur	%	Majeur	%
Fraude	2			2	100,0%
Infr. contre les moeurs	2			2	100,0%
Armes et explosifs	1			1	100,0%
Criminalité informatique	1			1	100,0%
Infr. contre autres valeurs morales et sentiments	1			1	100,0%
Infr. contre la foi publique	1	1	100,0%		
Infr. contre la sécurité publique	1			1	100,0%
Infr. contre l'intégrité physique	1			1	100,0%
Registre de population	1			1	100,0%
Vol et extorsion	1			1	100,0%
Total	12	1	8,3%	11	91,7%



1.4. Nombre d'infractions selon l'âge des suspects identifiés (par figure criminelle)

Étant donné que, tant un suspect identifié mineur qu'un suspect identifié majeur peuvent être impliqués lors d'un même fait, il est possible que la somme des colonnes «Mineur» et «Majeur» soit supérieure à la valeur de la colonne «Total...»
(voir également la note méthodologique)

Nieuwerkerken

2025

FC Vol autre

Figure criminelle / Âge	Nombre total de faits avec au moins 1 suspect identifié	Majeur	%
Vol à l'étalage	1	1	100,0%
Total	PA	PA	PA

PH Violence intrafamiliale (VIF)

Figure criminelle / Âge	Nombre total de faits avec au moins 1 suspect identifié	Majeur	%
VIF: physique, envers des descendants	1	1	100,0%
VIF: physique, envers d'autres membres	1	1	100,0%
VIF: sexuelle, dans le couple	1	1	100,0%
VIF: psychique, dans le couple	2	2	100,0%
Total	PA	PA	PA

PH Violence dans l'espace public

Figure criminelle / Âge	Nombre total de faits avec au moins 1 suspect identifié	Majeur	%
Violence sexuelle (transport public)	1	1	100,0%
Total	PA	PA	PA



Partie 2: Niveau SUSPECTS-FAIT (comptage du nombre de combinaisons suspect-fait)

2.1. Nombre de suspects-fait selon le sexe des suspects identifiés (TOP 5 des catégories principales)

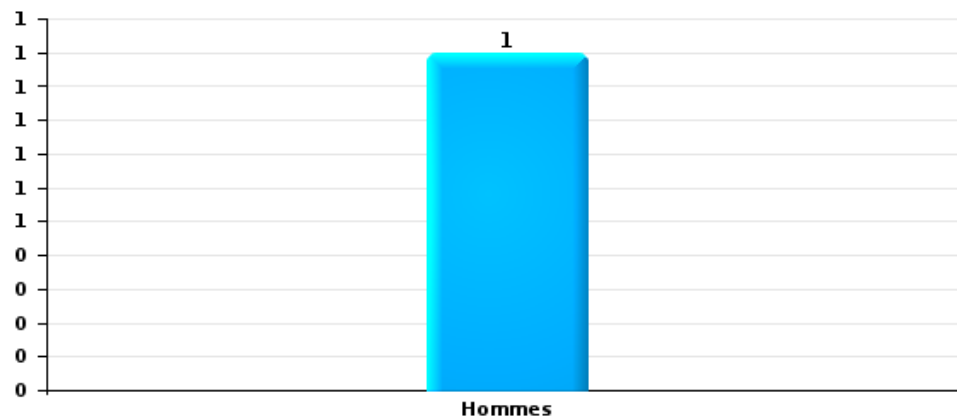
Lorsqu'un même suspect a commis plusieurs faits durant la période considérée, il est aussi comptabilisé plusieurs fois (voir également la note méthodologique)

Nieuwerkerken

2025

Vol et extorsion

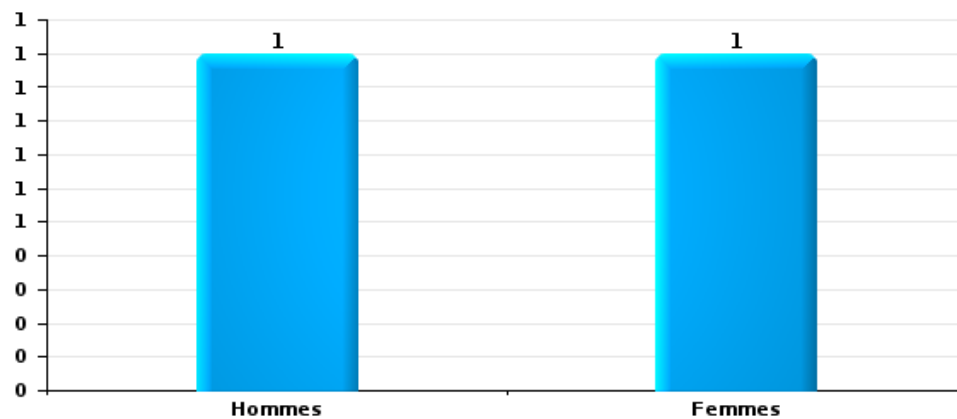
Nombre de suspects-fait selon le sexe





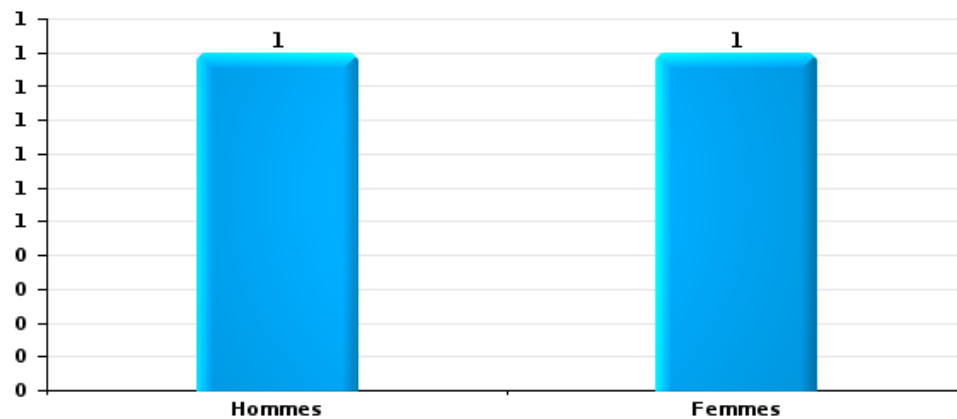
Infr. contre l'intégrité physique

Nombre de suspects-fait selon le sexe



Fraude

Nombre de suspects-fait selon le sexe





2.2. Nombre de suspects-fait selon le sexe des suspects identifiés (TOP 5 des figures criminelles)

Lorsqu'un même suspect a commis plusieurs faits durant la période considérée, il est aussi comptabilisé plusieurs fois (voir également la note méthodologique)

Nieuwerkerken

2025



2.3. Nombre de suspects-fait selon l'âge des suspects identifiés (TOP 5 des catégories principales)

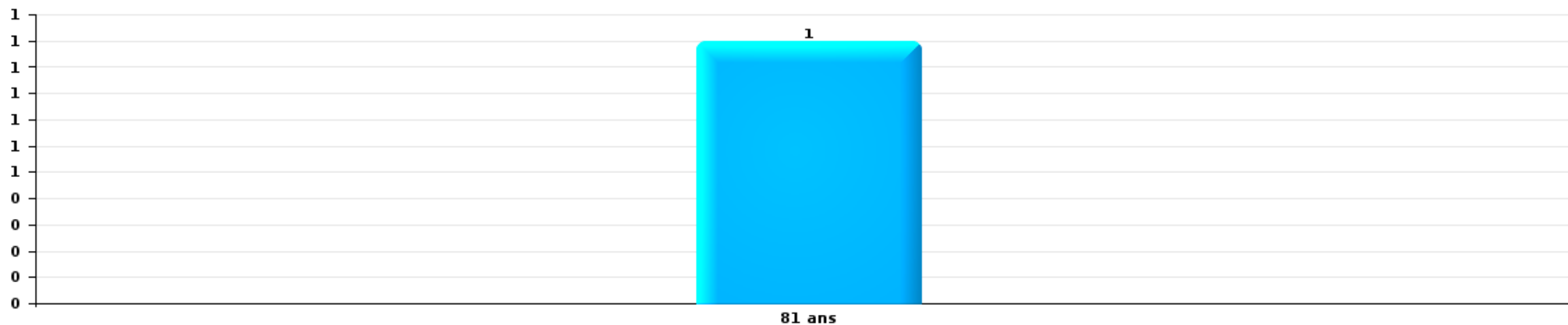
1) Lorsqu'un même suspect a commis plusieurs faits durant la période considérée, il est aussi comptabilisé plusieurs fois, qu'il ait le même âge ou non – 2) Les suspects au-dessous de 14 ans et à partir de 90 ans ne sont pas repris dans le tableau (voir également la note méthodologique)

Nieuwerkerken

2025

Vol et extorsion

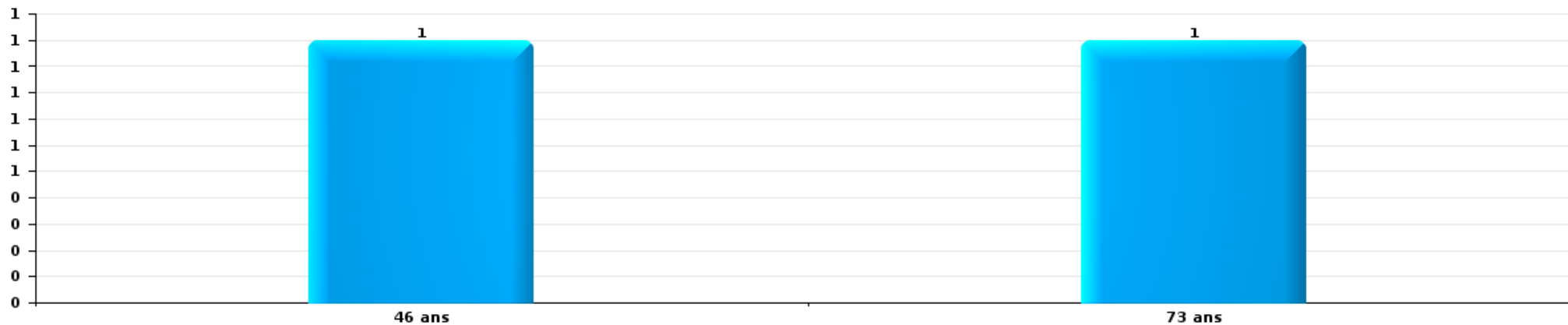
Nombre de suspects-fait par âge (chronologique)





Infr. contre l'intégrité physique

Nombre de suspects-fait par âge (chronologique)



Fraude

Nombre de suspects-fait par âge (chronologique)





2.4. Nombre de suspects-fait selon l'âge des suspects identifiés (TOP 5 des figures criminelles)

1) Lorsqu'un même suspect a commis plusieurs faits durant la période considérée, il est aussi comptabilisé plusieurs fois, qu'il ait le même âge ou non – 2) Les suspects au-dessous de 14 ans et à partir de 90 ans ne sont pas repris dans le tableau (voir également la note méthodologique)

Nieuwerkerken

2025

STATISTIQUES POLICIERES DE CRIMINALITE

LIEU DE PERPETRATION: COMMUNE

Nieuwerkerken

***ANNEXE I: DETAIL PAR CATEGORIE DE DELIT
CODE PENAL***



Nieuwerkerken

Infraction Code pénal

Infr. contre l'intégrité physique

			2000	2015	2016	2017	2018	2019	2020	2021	2022	2023	2024	2025
Assassinat	Autres	Acc.		1										
		Sous-total		1										
Meurtre	Autres	Tent.				1								
		Sous-total				1								
Coups et/ou blessures vol. en sphère familiale	Entre partenaires ou ex-partenaires	Acc.	3	11	9	6	11	8	8	2	11	10	9	3
	Lors d'un différend familial en général	Acc.	2											
	Par les parents envers un mineur	Acc.			1	3	2				1			1
	Par les parents envers personne vulnérable	Acc.					1							
	Envers les parents	Acc.				1		1		1		1		
	Envers d'autres ascendants directs ou collatéraux	Acc.		1							2	1		1
	Sous-total		5	12	10	10	14	9	8	5	13	11	10	4
Coups et/ou blessures vol. hors sphère familiale	Bagarres (=coups réciproques)	Acc.	1	1	2	2	2	3	2	2	1	7	1	1
	Coups envers fonctionnaire de police	Acc.		1										
	Envers un mineur qualité de l'auteur inconnue	Acc.							1	1				
	Coups envers personnel autre service public	Acc.									1			
	Coups envers personnel institut d'enseignement	Acc.			1									
	Non spécifié	Tent.	10	7	7	4	3	5	7	8	1	11	5	2
	Sous-total		11	9	10	6	6	8	10	11	3	18	6	3
Autres infr. volontaires. c/ l'intégrité phys.	Entrave méchante à la circulation	Acc.							1					
	Voies de faits et violences légères	Acc.			1	1								
	Sous-total				1	1			1					
Infr. involontaires contre l'intégrité physique	Coups et/ou blessures involontaires	Acc.		1				1	1		1		1	
	Morsure de chien	Acc.				1	1			1		1		
	Sous-total			1		1	1	1	1	1	1	1	1	
	Total		16	23	21	19	21	18	20	17	17	30	17	7



Infr. contre la liberté individuelle

		2000	2015	2016	2017	2018	2019	2020	2021	2022	2023	2024	2025
Enlèvement de mineur ou personne vulnérable	Autre enlèvement	Tent.	1										
		Sous-total	1										
Détention par un particulier		Acc.						1		2	1		
		Sous-total						1		2	1		
		Total	1					1		2	1		



Infr. contre les mœurs

			2000	2015	2016	2017	2018	2019	2020	2021	2022	2023	2024	2025
Viol n'ayant pas causé la mort	Victime < 10a	Acc.					1							
	Victime 10a - 14a	Acc.	1			1								
	Victime 14a - 16a	Acc.				1								
	Victime majeure	Acc.		1	1									
	Sous-total		1	1	1	2	1							
Viol avec conséquence inconnue		Acc.	1											
	Sous-total		1											
Viol n'ayant pas causé la mort (nvCPS)	Victime < 16a	Acc.										1	1	
	Victime 16a - 18a	Acc.											1	
	Victime majeure	Acc.									1	3	1	
	Sous-total										1	4	3	
Attentat à la pudeur avec violence / menace	Victime < 16a	Acc.				1		1						
	Sous-total					1		1						
Attentat à la pudeur sans violence / menace	Victime < 16a	Acc.	1	2						1				
		Tent.								1				
	Sous-total		1	2						2				
Attentat à la pudeur non spécifié		Acc.	1											
	Sous-total		1											
Atteinte intégrité sexuelle sans mort (nvCPS)	Victime < 16a	Acc.										1	1	
	Victime majeure	Acc.										1		
	Sous-total											2	1	
Pornographie enfantine	Détention	Acc.							1					
	Distribution	Acc.			1									
	Sous-total				1				1					
Outrage public aux bonnes mœurs	Actions (exhibitionnisme, etc.)	Acc.			1				1	1				
	Ecrits, images, objets	Acc.				1				1				
	Exhibitionnisme (nvCPS)	Acc.											1	1
	Sous-total			1	1				1	2			1	1
Voyeurisme	Diffusion enregistrement nudité ou intimité	Acc.							1	1				
	Sous-total								1	1				
Voyeurisme direct (nvCPS)	Victime majeure	Acc.										1		
	Sous-total											1		
Voyeurisme via moyen technique ou autre (nvCPS)	Victime 16a - 18a	Acc.										1		
	Victime majeure	Acc.										1	1	
	Sous-total											2	1	
Diffusion de contenu à caractère sexuel (nvCPS)	Victime 16a - 18a	Acc.										1		1
	Sous-total											1		1



Infr. contre les mœurs

		2000	2015	2016	2017	2018	2019	2020	2021	2022	2023	2024	2025
Diffusion contenu sex. but méchant/lucrat. (nvCPS)	Victime majeure	Acc.								1	1		1
		Sous-total								1	1		1
Grooming online - avec ICT (nvCPS)	Victime < 16a	Acc.											1
		Sous-total											1
Images d'abus sexuels de mineurs (nvCPS)	Production/diffusion images abus sexuels (nvCPS)	Acc.										1	
		Sous-total										1	
		Total	4	3	2	4	2	4	5	2	11	7	4



Infr. contre autres valeurs morales et sentiments

			2000	2015	2016	2017	2018	2019	2020	2021	2022	2023	2024	2025
Harcèlement	Harcèlement par téléphone (OLD)	Acc.	4											
		Acc.		6	11	11	18	11	7	4	1	9	8	4
	Sous-total	4	6	11	11	18	11	7	4	1	9	8	4	
Violation de sépulture		Acc.						1						
		Sous-total						1						
Atteinte à l'honneur	Calomnie et diffamation	Acc.	4	5	2	2	3	3	1	1	4	2	2	
		Acc.			1									
	Imputation calomnieuse	Acc.												
	Divulgateur méchante	Acc.										1		
	Injures (Délit)	Acc.	1			2	1		3		1	1	1	
	Sous-total	5	5	3	4	4	3	4	1	5	4	3		
Vie privée	Intrusion de nuit	Acc.	1											
		Acc.	1			1	2							
	Violation de domicile par un particulier	Sous-total	2			1	2							
Tapage nocturne		Acc.			1							1		
		Sous-total			1							1		
Violation de communication par particulier		Acc.								1				
		Sous-total								1				
Cyberlokkig (leurre de mineur par ICT)		Acc.			1									
		Sous-total			1									
Occupation bien d'autrui (squatter)	Pénétrer / occuper / séjourner (bien non habité)	Acc.						1						
		Sous-total					1							
		Total	11	11	16	16	24	16	11	6	6	14	11	4



Vol et extorsion

			2000	2015	2016	2017	2018	2019	2020	2021	2022	2023	2024	2025
Vol avec circ. aggr.	Avec violence	Acc.				1								
		Acc.	21	20	44	22	19	14	7	7	11	3	19	3
	Sans violence	Tent.	7	20	28	11	13	6	6	3	6	2	10	2
		Sous-total	28	40	72	34	32	20	13	10	17	5	29	5
Vol sans circ. aggr.	Avec violence	Acc.	1						1					
	Sans violence, Vol à la tire	Acc.		1	1	1		1						
	Sans violence, Vol d'usage	Acc.						1	1				1	
	Sans violence, Vol domestique	Acc.	1	3				1			1		2	
		Acc.	27	28	19	12	21	12	23	9	5	14	9	7
		Tent.			1		1		2			2	1	
	Sous-total	29	32	21	13	22	15	27	9	6	16	13	7	
Vol non spécifié		Acc.	5											
		Tent.	2											
		Sous-total	7											
Extorsion		Acc.				1			1		2	2	1	
		Tent.		1			3	1	2	1		2		
		Sous-total		1		1	3	1	3	1	2	4	1	
		Total	64	73	93	48	57	36	43	20	25	25	43	12



Fraude

		2000	2015	2016	2017	2018	2019	2020	2021	2022	2023	2024	2025	
Blanchiment d'argent	Acc.						1	1				1		
	Sous-total						1	1				1		
Recel	Recel simple	Acc.	1								3			
	Sous-total		1								3			
Détournement et destruction frauduleuse	Cel frauduleux D'argent, de papiers, etc. Non spécifié	Acc.	1				1						1	
		Acc.							1	1	1			
		Acc.												
	Sous-total	2	1				1		1	1	1		1	
Escroquerie	Fraude par internet	Acc.	4	6	4	2	10	18	24	32	24	34	22	
		Tent.	1	1		1	3	2		2	3	1	1	
	Escroquerie sans internet	Acc.	3	1	3		2	1		1	3	1	1	
		Tent.		1				1		1	1	1		
	Non spécifié	Acc.	3											
		Tent.	1											
Sous-total		4	8	9	7	3	15	22	24	36	31	37	24	
Abus de confiance et infr. apparentées	Abus de confiance	Acc.	2	2		2	1	2	1	1	3	2	3	
		Acc.						1						
	Sous-total	2	2		2	1	3	1	1	3	2	3	3	
Abus de biens sociaux	Non spécifié	Acc.					1							
		Sous-total					1							
Infr. liées à l'insolvabilité	Par le débiteur	Acc.	2				2		1	2		1		
		Sous-total	2				2		1	2		1		
Insolvabilité frauduleuse		Acc.				1	1		1					
		Sous-total				1	1		1					
Total		8	14	9	9	5	24	24	28	42	37	42	28	



Dégradation de la propriété

			2000	2015	2016	2017	2018	2019	2020	2021	2022	2023	2024	2025
Incendie volontaire	Dans lieu habité (de jour)	Acc.				1								
	Dans lieu habité (de nuit)	Acc.											1	
		Tent.										1		
	Dans un autre lieu (de jour)	Acc.				1						1		1
		Tent.				1	1							
	Dans un autre lieu (de nuit)	Acc.		2										
	Acc.		1									1		
	Dans un autre lieu (moment indéterminé)	Tent.					1							
		Sous-total		3	3	1	3					3	1	1
Incendie involontaire		Acc.	1	3	1	1	1	3	2	1	2	4	2	1
		Sous-total	1	3	1	1	1	3	2	1	2	4	2	1
Destruction, dénaturation, dégradation	Avec circ. aggr.	Acc.	1											
	Destruction de biens agricoles	Acc.								1				
	Non spécifié	Acc.	2											
		Sous-total	3							1				
Vandalisme	Sur véhicules	Acc.	9	6	10	7	13	8	9	6	10	10	10	
	Sur autres biens mobiliers	Acc.	11	1	2	2	10	1	3	4	5	2	1	2
	Graffitis	Acc.				6	1				1		2	
	Autres détériorations sur biens immobiliers	Acc.	6	13	14	16	17	8	8	7	3	9	7	5
	Dégradation de clôture	Acc.	2			1				1				
		Sous-total	28	20	26	26	46	18	20	18	19	21	20	7
		Total	32	26	30	28	50	21	22	20	21	28	23	9



Infr. contre la sécurité publique

		2000	2015	2016	2017	2018	2019	2020	2021	2022	2023	2024	2025
Association de malfaiteurs	Acc.		1			1							
	Sous-total		1			1							
Menaces	Verbales	10	12	6	3	6	2	5	2	4	4	4	
	Ecrites	1	2	3	2	3	1	6	3		2	2	1
	Par gestes, emblèmes	3	5	1	1	5		1	2		4	3	
	Sous-total	14	19	10	6	14	3	12	7	4	10	9	1
	Total	14	20	10	6	15	3	12	7	4	10	9	1



Infr. contre l'autorité publique

		2000	2015	2016	2017	2018	2019	2020	2021	2022	2023	2024	2025
Violence c/ personnes investies autorité publique	Acc.		1										
	Sous-total		1										
Rébellion	Rébellion non armée	Acc.	1			1						2	
	Sous-total		1			1						2	
Outrages		Acc.				1			2		1		
	Sous-total					1			2		1		
Autres infractions	Bris de scellés	Acc.						1					
	Sous-total							1					
	Total		2			2		1	2		1	2	



Infr. contre la foi publique

			2000	2015	2016	2017	2018	2019	2020	2021	2022	2023	2024	2025
Faux en écritures	Faux en écritures	Acc.	2		2	1	2				2	2	1	1
	Usage de faux en écrit. et écrit. falsifiées	Acc.					1				1	1		1
		Tent.	1											
		Sous-total	3		2	1	3				3	3	1	2
Usurpation	De fonctions	Acc.						1						
	De nom	Acc.		1			2	1		2	1	1	3	1
	Non spécifié	Acc.											1	
		Sous-total		1			2	2		2	1	1	4	1
Contrefaçon / falsification	Contrefaçon	Acc.					1							
	Falsification	Acc.												1
		Sous-total					1							1
Fausses monnaies	Emission	Acc.				1								
		Sous-total				1								
		Total	3	1	2	2	6	2		2	4	4	5	4



Nieuwerkerken

Infraction Code pénal

Infr. contre la famille

	2000	2015	2016	2017	2018	2019	2020	2021	2022	2023	2024	2025
Abandon de famille Acc.	2									1		
Sous-total	2									1		
Refus du droit aux relations personnelles Acc.	35	4	3		8		2	3	5	5	20	1
Sous-total	35	4	3		8		2	3	5	5	20	1
Non-acquittement pension alimentaire Acc.	5						2	1				
Sous-total	5						2	1				
Total	42	4	3		8		4	4	5	6	20	1

Criminalité informatique

	2000	2015	2016	2017	2018	2019	2020	2021	2022	2023	2024	2025
Hacking Acc.			1	1	8	7	12	9	7	3	4	1
Sous-total			1	1	8	7	12	9	7	3	4	1
Faux en informatique Acc.			1				1	1				
Sous-total			1				1	1				
Fraude informatique Acc.		3		2	10	7	14	20	14	15	19	11
Tent.			1		1		3	1	1			
Sous-total		3	1	2	11	7	17	21	15	15	19	11
Sabotage Acc.		1			1				1			
Sous-total		1			1				1			
Total		4	3	3	20	14	30	31	23	18	23	12

Traite des êtres humains

	2000	2015	2016	2017	2018	2019	2020	2021	2022	2023	2024	2025
Exploitation économique Acc.										1		
Sous-total										1		
Total										1		



Contravention Code pénal

		2000	2015	2016	2017	2018	2019	2020	2021	2022	2023	2024	2025
Injures (Contravention)	Acc.	1											
	Sous-total	1											
Autres contraventions CP	Acc.	1											
	Sous-total	1											
Total		2											

STATISTIQUES POLICIERES DE CRIMINALITE

LIEU DE PERPETRATION: COMMUNE

Nieuwerkerken

***ANNEXE II: DETAIL PAR CATEGORIE DE DELIT
LOIS SPECIALES***



Nieuwerkerken

Infraction Lois spéciales

Drogues

			2000	2015	2016	2017	2018	2019	2020	2021	2022	2023	2024	2025
Détention	Acc.		1	10	10	6	6		3	9	3	5	1	
	Sous-total		1	10	10	6	6		3	9	3	5	1	
Usage	Usage individuel	Acc.	1											
	Désordre, scandale ou danger dans un espace public	Acc.			1		1							
	Sous-total		1		1		1							
Importation et exportation	Acc.		1									1		
	Sous-total		1									1		
Fabrication	Acc.			4					2	1	2		1	
	Sous-total			4					2	1	2		1	
Commerce	Acc.				1		2	1		3	1	1	4	1
	Sous-total				1		2	1		3	1	1	4	1
Autres	Acc.			1										
	Sous-total			1										
Total			3	15	12	6	9	1	5	13	6	7	6	1

Législation sur les étrangers

			2000	2015	2016	2017	2018	2019	2020	2021	2022	2023	2024	2025
Transmigration illégale	Mariages simulés/blancs sans récompense/contrainte	Acc.						1	2					
	Cohab. légale de complais. sans récompense/contr.	Acc.						1						
	Tent.					1		1						
	Accès au territoire	Acc.							2		1			
	Séjour	Acc.	1	4		3		1		3			5	1
	Inscription au registre des étrangers	Acc.			2	2	1	1						
	Reconnaissance fraudul. sans récompense/contrainte	Acc.					2	1	1					
Sous-total			1	4	2	5	4	5	6	3	1		5	1
Traite d'êtres humains	Acc.		1											
	Sous-total		1											
Total			2	4	2	5	4	5	6	3	1		5	1



Environnement

			2000	2015	2016	2017	2018	2019	2020	2021	2022	2023	2024	2025
Déchets	Déchets par professionnel	Acc.		1		1								
	Déchets par particulier	Acc.		3	3			2	2	1		1	1	1
	Déchets par personne indéterminée	Acc.	2											
	Sous-total		2	4	3	1		2	2	1		1	1	1
Autres que déchets	Urbanisme	Acc.	2	4		2	1	2	1	3	1	1		
	Permis d'environnement	Acc.						1						
	Pollution de l'eau	Acc.	1						1		4			
	Pollution du sol	Acc.								1				
	Autres nuisances en matière d'environnement	Acc.	1										1	2
Sous-total		4	4		2	1	3	2	4	5	2		2	
Biodiversité / Faune et flore	Bien-être animal	Acc.	6		1			2	2		2	6	5	
	Permis / autorisation animaux	Acc.							1					
	Destruction d'animaux	Acc.			1							1		
		Tent.												1
Sous-total		6		2				2	3		2	7	5	1
Total		12	8	5	3	1	7	7	5	7	10	6	4	

Armes et explosifs

			2000	2015	2016	2017	2018	2019	2020	2021	2022	2023	2024	2025
Détention illégale	Arme à feu	Acc.		1	3	3	2	1	1	1	1			1
	Arme blanche ou non à feu	Acc.				2								
	Munition	Acc.			1	1		1	1					
	Pièces/accessoires	Acc.				1								
Sous-total			1	4	7	2		2	2	1	1		1	
Port / transport illégal	Arme blanche ou non à feu	Acc.								1	1	1		
Sous-total										1	1	1		
Autre	Mesures de sécurité	Acc.			1									
	Non spécifié	Acc.	2											
Sous-total		2		1										
Total		2	1	5	7	2	2	2	2	2	2	1		1



Protection de la personne

		2000	2015	2016	2017	2018	2019	2020	2021	2022	2023	2024	2025
Protection de la vie privée	Acc.	4		1									
	Sous-total	4		1									
Caméras de surveillance	Acc.											1	
	Sous-total											1	
Droit à l'image	Acc.											1	
	Sous-total											1	
Protection des données personnelles	Acc.											1	
	Sous-total											1	
Autres	Acc.	1											
	Sous-total	1											
	Total	5		1								3	

PFF/DGR/DR/BIPOL - Statistiques policières de criminalité (date de clôture: 31/10/2025)
 Les données pour les années 2001 jusqu'à 2014 ne sont plus publiées mais restent disponibles sur demande auprès du service BIPOL.
 Les données pour 2025 ne concernent que le 1er semestre.



Nieuwerkerken

Infraction Lois spéciales

Protection de la jeunesse

		2000	2015	2016	2017	2018	2019	2020	2021	2022	2023	2024	2025
Législation sur l'obligation scolaire	Acc.			1									
	Sous-total:			1									
Législation sur la protection de la jeunesse	Acc.	3	10	6	7	4	4	4	4	1	4	9	5
	Sous-total:	3	10	6	7	4	4	4	4	1	4	9	5
	Total:	3	10	7	7	4	4	4	4	1	4	9	5

Code pénal social

		2000	2015	2016	2017	2018	2019	2020	2021	2022	2023	2024	2025
Fraude sociale aux cotisations (travail au noir)	Acc.												1
	Sous-total:												1
Infr. contre foi publique en droit pénal social	Acc.		1								1	1	
	Sous-total:		1								1	1	
Escroquerie en droit pénal social	Acc.						1	1		1			
	Sous-total:						1	1		1			
Autres	Acc.				1		1	2				1	
	Sous-total:				1		1	2				1	
	Total:		1		1		2	3		1	1	2	1

Ivresse et alcool

		2000	2015	2016	2017	2018	2019	2020	2021	2022	2023	2024	2025
Ivresse publique	Acc.		4		2	1	2	1	3	1		2	
	Sous-total:		4		2	1	2	1	3	1		2	
	Total:		4		2	1	2	1	3	1		2	



Registre de population

		2000	2015	2016	2017	2018	2019	2020	2021	2022	2023	2024	2025
	Acc.	6	8	7	4	5	11	3		3		2	1
	Sous-total:	6	8	7	4	5	11	3		3		2	1
	Total:	6	8	7	4	5	11	3		3		2	1

Santé publique

		2000	2015	2016	2017	2018	2019	2020	2021	2022	2023	2024	2025
Politique de la santé	Acc.	1						3					
	Sous-total:	1						3					
Refus ou négligence respect mesures	Acc.							9	2				
	Sous-total:							9	2				
	Total:	1						12	2				

Travail

		2000	2015	2016	2017	2018	2019	2020	2021	2022	2023	2024	2025
Commerce ambulant	Acc.				2								
	Sous-total:				2								
	Total:				2								

Législation économique

		2000	2015	2016	2017	2018	2019	2020	2021	2022	2023	2024	2025
Sociétés	Acc.		1										
	Sous-total:		1										
Autres	Acc.		1	1						1	1		
	Sous-total:		1	1						1	1		
	Total:		2	1						1	1		



Autres lois spéciales

		2000	2015	2016	2017	2018	2019	2020	2021	2022	2023	2024	2025
Dégradation involontaire câbles télécommunication	Acc.				1	2	1				1	2	1
	Sous-total:				1	2	1				1	2	1
	Total:				1	2	1				1	2	1

STATISTIQUES POLICIERES DE CRIMINALITE

LIEU DE PERPETRATION: COMMUNE

Nieuwerkerken

***ANNEXE III: DETAIL
FIGURES CRIMINELLES / PHENOMENES***



Nieuwerkerken

FC Vol moyen de transport

		2000	2015	2016	2017	2018	2019	2020	2021	2022	2023	2024	2025
Vol de voiture	Acc.	3	3		1	2		2			2		
	Tent.	1		1									
	Total	4	3	1	1	2		2			2		
Vol de moto	Acc.		1		2		1				1		
	Total		1		2		1				1		
Vol dans les garages	Acc.	2			1								
	Total	2			1								
Vol de vélomoteur	Acc.	2		2					1				
	Total	2		2					1				
Vol de vélo	Acc.	3	5	4	2	3	4	9					
	Total	3	5	4	2	3	4	9					



FC Cambriolage

		2000	2015	2016	2017	2018	2019	2020	2021	2022	2023	2024	2025
Cambriolage dans habitation	Acc.	13	12	34	16	8	5	2	3	1	2	10	2
	Tent.	7	15	17	9	5	4	6	2	3	1	8	1
	Total	20	27	51	25	13	9	8	5	4	3	18	3
Cambriolage ds entreprise ou commerce	Acc.	2	1	5	1	2	2					1	
	Tent.		1	7	1	1							
	Total	2	2	12	2	3	2					1	
Cambriolage ds service public ou bâtiment administ	Acc.	1	1		1	1	1					1	
	Tent.				1	5			1			1	
	Total	1	1		2	6	1		1			2	
Vol au béliér	Acc.	1											
	Total	1											
Cambriolage dans bâtiment (total)	Acc.	16	14	38	18	11	8	2	3	1	2	12	2
	Tent.	7	16	24	11	10	4	6	3	3	1	9	1
	Total	23	30	62	29	21	12	8	6	4	3	21	3



FC Vol autre

		2000	2015	2016	2017	2018	2019	2020	2021	2022	2023	2024	2025
Vol avec violence sans arme	Acc.	1			2			2		1	2	1	
	Tent.		1			2	1	1	1		2		
	Total	1	1		2	2	1	3	1	1	4	1	
Vol dans ou sur un véhicule	Acc.	7	4	5	5	2	1	3	3	3	2	4	2
	Tent.	2	1	1	1					2	1		
	Total	9	5	6	6	2	1	3	3	5	3	4	2
Vol d'armes et explosifs	Acc.										1		
	Total										1		
Vol à l'arraché	Acc.	1											
	Total	1											
Vol à la tire	Acc.		1	1	1		1						
	Total		1	1	1		1						
Vol à l'étalage	Acc.		1	1			1	1			1	1	1
	Total		1	1			1	1			1	1	1
Vol par ruse	Acc.	1		1		1							
	Total	1		1		1							
Vol de métaux	Acc.		1						1		1		
	Total		1						1		1		
Vol sur les chantiers	Acc.		1	1				1	4	2	1		
	Total		1	1				1	4	2	1		
Vol d'animaux	Acc.	1				1	1					1	
	Total	1				1	1					1	



Criminalité ICT

		2000	2015	2016	2017	2018	2019	2020	2021	2022	2023	2024	2025
Fraude de cartes de paiements	Acc.				1						1		
	Total				1						1		
Phishing	Acc.							1	2	1			
	Tent.					1							
	Total					1		1	2	1			

FC Autre

		2000	2015	2016	2017	2018	2019	2020	2021	2022	2023	2024	2025
Violence contre les métiers d'intérêt général	Acc.		1	1		1				1			
	Total		1	1		1				1			
Graffiti	Acc.					6	1			1		2	
	Total					6	1			1		2	
Dégradation de voiture	Acc.	2	5	10	7	13	8	8	6	10	9	9	
	Total	2	5	10	7	13	8	8	6	10	9	9	
Rixe au couteau	Acc.									1			
	Total									1			



PH Violence intrafamiliale (VIF)

		2000	2015	2016	2017	2018	2019	2020	2021	2022	2023	2024	2025
VIF: physique, dans le couple	Acc.	3	11	9	7	11	8	8	3	11	12	9	3
	Total	3	11	9	7	11	8	8	3	11	12	9	3
VIF: physique, envers des descendants	Acc.		1	1	3	3	2	1	3	1	1	1	2
	Total		1	1	3	3	2	1	3	1	1	1	2
VIF: physique, envers d'autres membres	Acc.	2	3		2		3	1	3	1	2	2	1
	Total	2	3		2		3	1	3	1	2	2	1
VIF: sexuelle, dans le couple	Acc.									1			1
	Total									1			1
VIF: sexuelle, envers des descendants	Acc.	2											
	Total	2											
VIF: psychique, dans le couple	Acc.	35	4	3	2	11		2	3	5	6	25	3
	Total	35	4	3	2	11		2	3	5	6	25	3
VIF: psychique, envers des descendants	Acc.											1	
	Total											1	
VIF: psychique, envers d'autres membres	Acc.		1		1	1			1	1		1	
	Total		1		1	1			1	1		1	
VIF: économique, dans le couple	Acc.		1		1					1		1	
	Total		1		1					1		1	
VIF: économique, envers d'autres membres	Acc.	7	1					2	1		1		
	Total	7	1					2	1		1		



PH Drogues

		2000	2015	2016	2017	2018	2019	2020	2021	2022	2023	2024	2025
Vente de cocaïne	Acc.										1		
	Total										1		
Vente de drogues synthétiques	Acc.					1						2	
	Total					1						2	
Production de cannabis (culture)	Acc.							1	1			1	
	Total							1	1			1	

PH Traite des êtres humains

		2000	2015	2016	2017	2018	2019	2020	2021	2022	2023	2024	2025
TEH - exploitation économique	Acc.										1		
	Total										1		



PH Violence dans l'espace public

		2000	2015	2016	2017	2018	2019	2020	2021	2022	2023	2024	2025
Violence physique (transport public)	Acc.							1			1		
	Total							1			1		
Violence physique (voie publique)	Acc.	1	4	5		3	2	2	4	1	5	3	1
	Tent.		1		1	1							
	Total	1	5	5	1	4	2	2	4	1	5	3	1
Violence physique (autre endroit public)	Acc.	1							1				
	Total	1							1				
Violence physique (endroit accessible au public)	Acc.	1	2		2				2		1	1	1
	Total	1	2		2				2		1	1	1
Violence sexuelle (transport public)	Acc.							1					1
	Total							1					1
Violence sexuelle (voie publique)	Acc.			1									
	Total			1									
Violence sexuelle (autre endroit public)	Acc.							1	1				
	Total							1	1				
Violence sexuelle (endroit accessible au public)	Acc.				1			1					
	Total				1			1					
Violence psychique (voie publique)	Acc.	4	5	3	2	9	2	2		1	1	1	1
	Total	4	5	3	2	9	2	2		1	1	1	1
Violence psychique (endroit accessible au public)	Acc.	3	1			1		1		3	2		
	Total	3	1			1		1		3	2		
Vol avec violence sans arme (endr. acces. au pub.)	Acc.	1			1								
	Total	1			1								



PH Autre

		2000	2015	2016	2017	2018	2019	2020	2021	2022	2023	2024	2025
Cyberharcèlement	Acc.	4		2	2	1	4	4	3	1		3	
	Total	4		2	2	1	4	4	3	1		3	
Fraude à l'identité	Acc.	1	1			2	1		4	3	1	4	1
	Total	1	1			2	1		4	3	1	4	1

STATISTIQUES POLICIERES DE CRIMINALITE

LIEU DE PERPETRATION: COMMUNE

Nieuwerkerken

***ANNEXE IV: FAITS ENREGISTRES
NON CRIMINELS***



Nieuwerkerken

Faits non criminels

Maladies / Décès / Disparition

	2000	2015	2016	2017	2018	2019	2020	2021	2022	2023	2024	2025
Suicide	3	1	2		3	2		1		1	1	
Personne malade		3	5	4	2	3	3		2	1	3	2
Décès suspect			1	1			1			3		
Décès naturel			1			2					1	1
Disparition (personne disparue)	2	3	4	2		3	2		1	2	1	1
Accident (sauf roulage)	1	1	1			2			1	1		
Total	6	8	14	7	5	12	6	1	4	8	6	4

Appels

	2000	2015	2016	2017	2018	2019	2020	2021	2022	2023	2024	2025
Appels				1								
Total				1								

Problèmes sociaux

	2000	2015	2016	2017	2018	2019	2020	2021	2022	2023	2024	2025
Différends familiaux		1	1	6	7	17	14	22	31	20	18	9
Différend (pas de coups)	2				1				1		1	
Affaire civile	2	1				1				1		
Protection de la jeunesse				1				1	1	1		
Autres	1					1			1			
Total	5	2	1	7	8	19	14	23	34	22	19	9

Catastrophes

	2000	2015	2016	2017	2018	2019	2020	2021	2022	2023	2024	2025
Dégâts eau			1									
Total			1									



Agissements suspects

	2000	2015	2016	2017	2018	2019	2020	2021	2022	2023	2024	2025
			1		3	1					1	
Total			1		3	1					1	

Objets trouvés

	2000	2015	2016	2017	2018	2019	2020	2021	2022	2023	2024	2025
	1	1										
Total	1	1										

Objets perdus

	2000	2015	2016	2017	2018	2019	2020	2021	2022	2023	2024	2025
	5	127	93	55	66	77	57	58	71	67	73	46
Total	5	127	93	55	66	77	57	58	71	67	73	46

Autres non-infractions

	2000	2015	2016	2017	2018	2019	2020	2021	2022	2023	2024	2025
Non-respect des conditions			1									
Procès-verbal d'information	15	4	4	1	1	1		2				
Notification		1		7	5	1	1	1		1	2	1
Dégradation involontaire câbles (non-télécom)		1		1				1	1			
Demande signalement surveillance électronique										2	4	
Fonction de contrôle armes			1						1	3		
Autres non infractions	4											
Total	19	6	6	9	6	2	1	4	2	6	6	1