

STATISTIQUES POLICIERES DE CRIMINALITE

LIEU DE PERPETRATION: COMMUNE

Maasmechelen

2000 - 1er Semestre 2025

Police fédérale - DGRIDRIIBIPOL

STATISTIQUES POLICIERES DE CRIMINALITE

LIEU DE PERPETRATION: COMMUNE

Maasmechelen

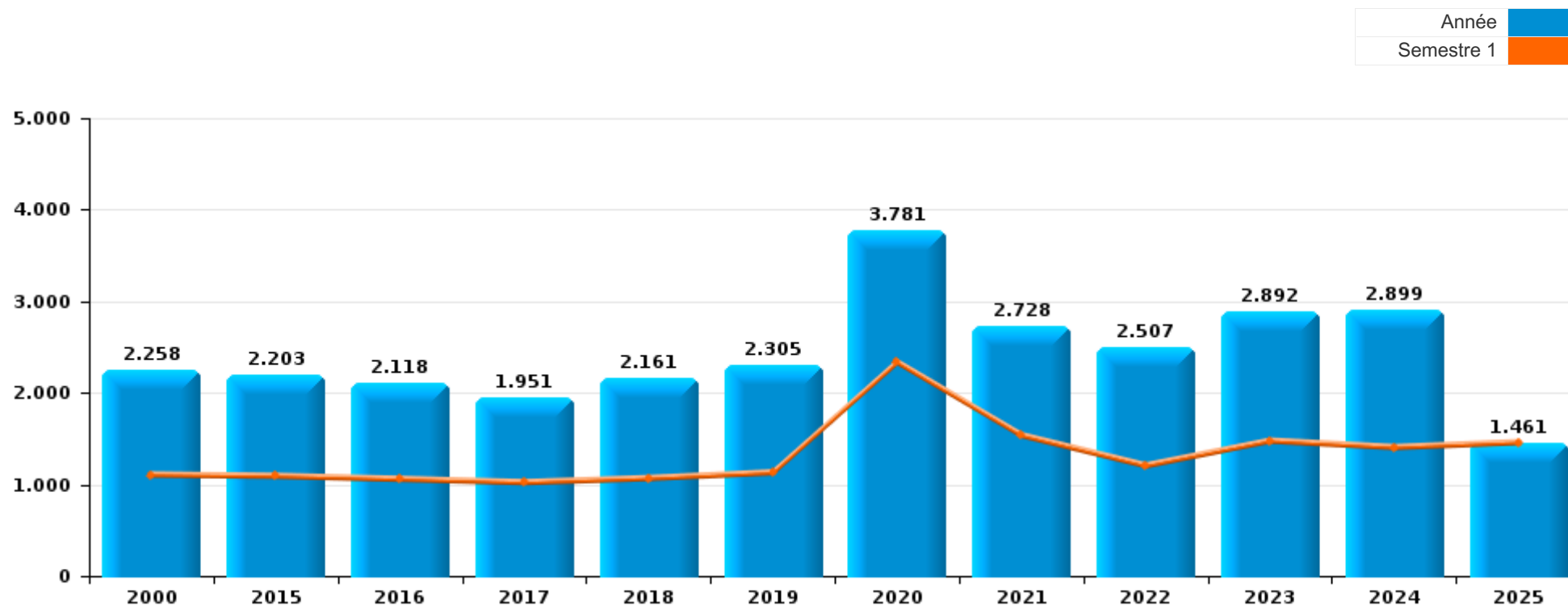
PARTIE I : INFRACTIONS JUDICIAIRES

CRIMINALITE ENREGISTREE COMMISE AU NIVEAU DE LA COMMUNE



Maasmechelen

	2000	2015	2016	2017	2018	2019	2020	2021	2022	2023	2024	2025
Nombre total des délits	2.258	2.203	2.118	1.951	2.161	2.305	3.781	2.728	2.507	2.892	2.899	1.461



FPF/DGR/DRI/BIPOL - Statistiques policières de criminalité (date de clôture: 31/10/2025)

Les données pour les années 2001 jusqu'à 2014 ne sont plus publiées mais restent disponibles sur demande auprès du service BIPOL.

Les données pour 2025 ne concernent que le 1er semestre.



Maasmechelen

	2000	2015	2016	2017	2018	2019	2020	2021	2022	2023	2024	2025
Vol et extorsion	1.140	808	740	619	655	638	483	464	521	536	481	245
Dégradation de la propriété	263	259	269	336	285	260	211	197	195	229	244	122
Infr. contre l'intégrité physique	163	177	188	194	187	229	206	238	250	275	265	138
Fraude	74	126	102	78	128	192	294	319	290	367	319	174
Santé publique	4	2	1	1	5		1.471	397	2	1	2	2
Drogues	95	132	121	116	130	143	226	108	131	127	202	140
Infr. contre la sécurité publique	123	132	109	95	139	151	136	132	123	159	156	62
Criminalité informatique		23	24	36	47	48	141	239	219	292	240	93
Législation sur les étrangers	37	34	68	101	119	101	91	76	179	183	143	70
Infr. contre autres valeurs morales et sentiments	27	62	70	52	80	94	93	137	108	169	126	57
Registre de population	13	134	135	77	90	60	43	55	100	106	140	63
Protection de la jeunesse	9	20	32	33	39	51	49	56	54	83	111	62
Ivresse et alcool	14	43	33	35	48	77	53	38	69	41	76	27
Armes et explosifs	51	50	68	32	45	51	42	42	44	42	40	24
Infr. contre la foi publique	67	47	31	37	36	46	46	37	48	40	29	20
Infr. contre la famille	33	41	38	21	31	42	54	53	32	50	61	21
Infr. contre les moeurs	16	28	35	28	33	46	35	45	38	35	64	10
Code pénal social	3	16	7	6	12	10	9	15	27	71	113	39
Environnement	32	17	14	21	18	24	28	26	15	17	8	12
Infr. contre l'autorité publique	17	19	18	13	19	16	33	16	17	17	20	10
Loi du football		1		1		3	1	7	15	6	22	46
Protection de la personne	4	6	3	2		6	17	14	9	9	9	6
Infr. contre la liberté individuelle	2	6	2	6	1	4	5	2	5	9	5	6
Autres lois spéciales	27	3	2	1		1	1	2	1	5	5	2
Travail	7	2	1	3	7		5	3	2	2	1	
Législation économique		10	1		1	4		2	3	2	1	5
Carte d'identité	8	2	1	2	4	1	3		2	3	2	
Pratiques commerciales	1					1	1	1	3	9	9	3
Contravention Code pénal	22		3									
Protection des revenus publics	4						2	1		3	1	1
Hormones et dopage			1			2		3		3	2	
Traite des êtres humains			1		1			1	2		2	
Exercice illégal de l'autorité publique	2			1					1	1		
Marchand de sommeil		1			1	2			1			
Infr. contre la Sécurité de l'Etat				2			1					1
Infr. relative au statut juridique de l'enfant		1		2								
Sécurité privée						1	1		1			
Autres infractions Code pénal		1				1						
Provocation crime ou délits								2				
Sous-total	2.258	2.203	2.118	1.951	2.161	2.305	3.781	2.728	2.507	2.892	2.899	1.461
Contravention règlement policier local		87	76	82	95	119	490	71	65	102	48	25
Sous-total		87	76	82	95	119	490	71	65	102	48	25
Total	2.258	2.290	2.194	2.033	2.256	2.424	4.271	2.799	2.572	2.994	2.947	1.486

FPF/DGR/DRI/BIPOL - Statistiques policières de criminalité (date de clôture: 31/10/2025)

Les données pour les années 2001 jusqu'à 2014 ne sont plus publiées mais restent disponibles sur demande auprès du service BIPOL.

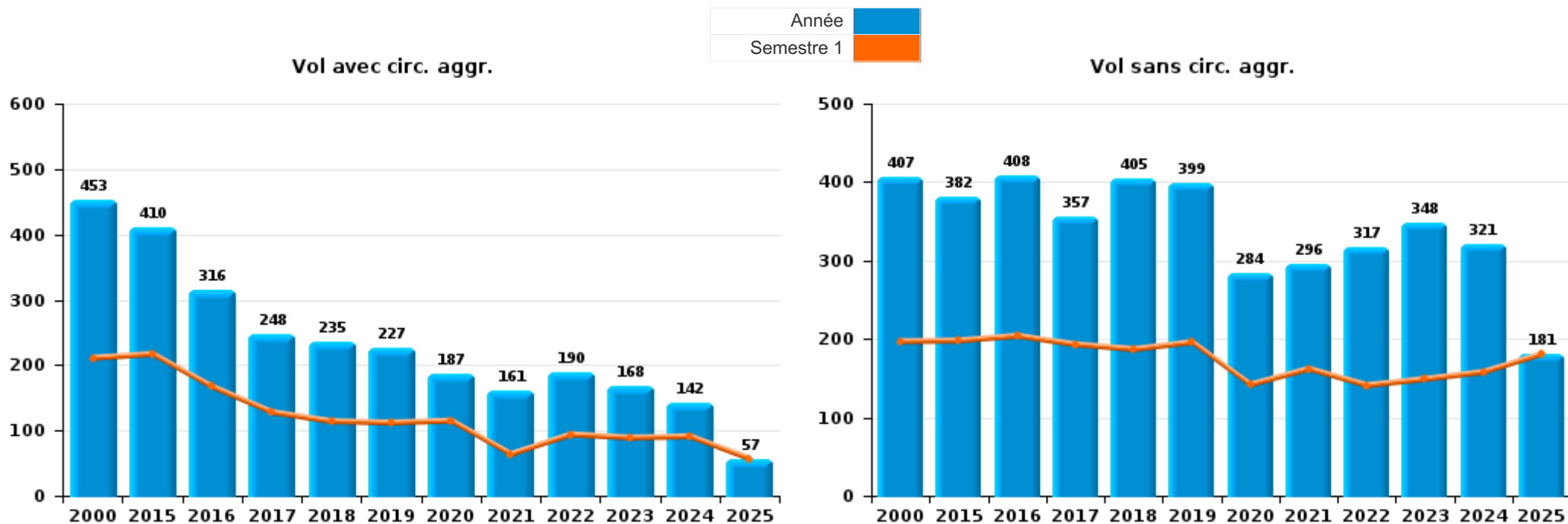
Les données pour 2025 ne concernent que le 1er semestre.



I.1. Catégorie des infractions : Vol et extorsion (top 5 des infractions au niveau national 2024)

Maasmechelen

	2000	2015	2016	2017	2018	2019	2020	2021	2022	2023	2024	2025
Vol sans circ. aggr.	407	382	408	357	405	399	284	296	317	348	321	181
Vol avec circ. aggr.	453	410	316	248	235	227	187	161	190	168	142	57
Vol non spécifié	274	7	6	5	6	5	4		3	5	4	2
Extorsion	6	9	10	9	9	7	7	7	11	15	14	5
Autres							1					
Total	1.140	808	740	619	655	638	483	464	521	536	481	245



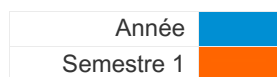
FPF/DGR/DRI/BIPOL - Statistiques policières de criminalité (date de clôture: 31/10/2025)
 Les données pour les années 2001 jusqu'à 2014 ne sont plus publiées mais restent disponibles sur demande auprès du service BIPOL.
 Les données pour 2025 ne concernent que le 1er semestre.



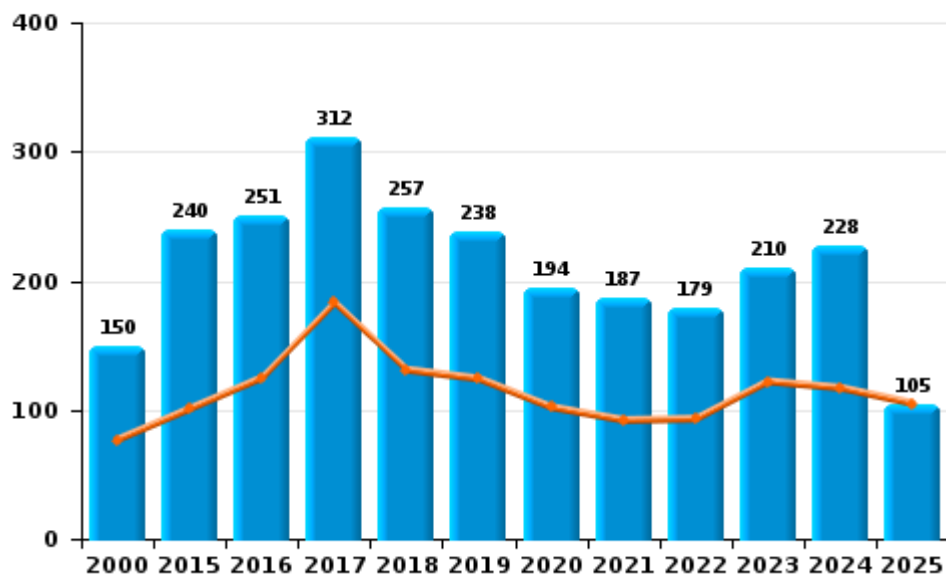
I.2. Catégorie des infractions : Dégradation de la propriété (top 5 des infractions au niveau national 2024)

Maasmechelen

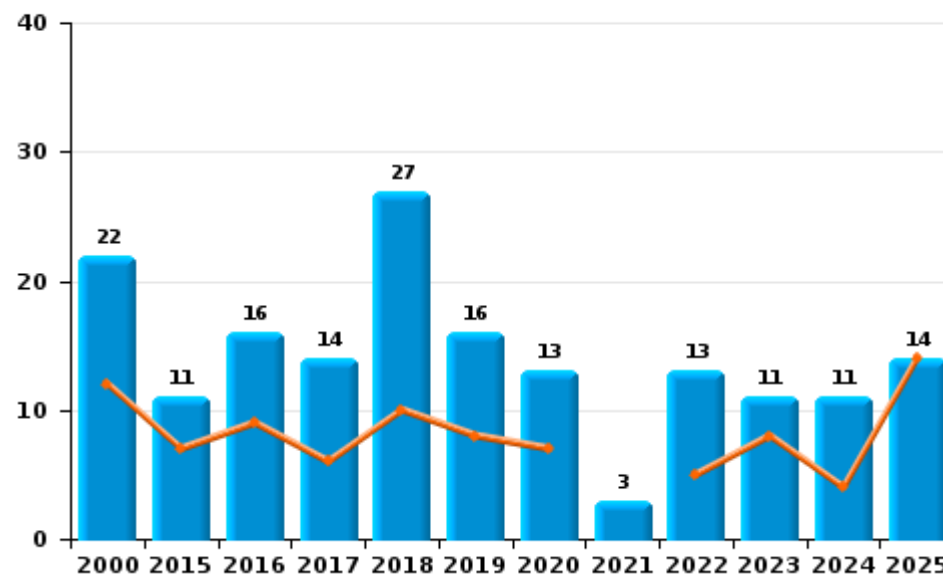
	2000	2015	2016	2017	2018	2019	2020	2021	2022	2023	2024	2025
Vandalisme	150	240	251	312	257	238	194	187	179	210	228	105
Destruction, dénaturation, dégradation	90	6	1	8		5	4	7	1	5	2	
Incendie volontaire	7	9	13	10	22	8	6	3	8	11	7	12
Incendie involontaire	15	2	3	4	5	8	7		5		4	2
Destruction par explosion volontaire	1	2	1	2	1	1			2	3	3	3
Total	263	259	269	336	285	260	211	197	195	229	244	122



Vandalisme



Incendie

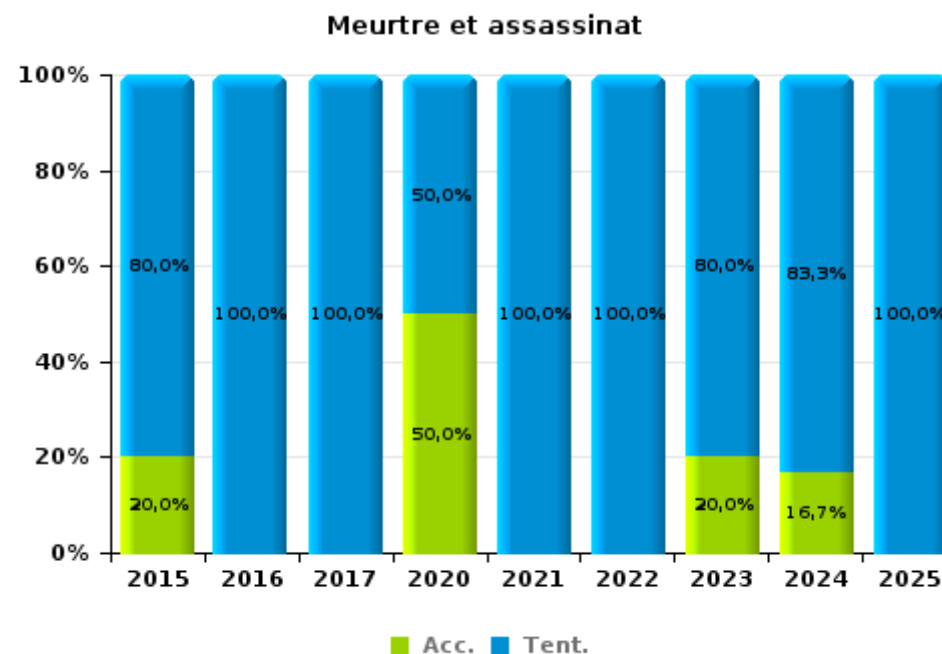
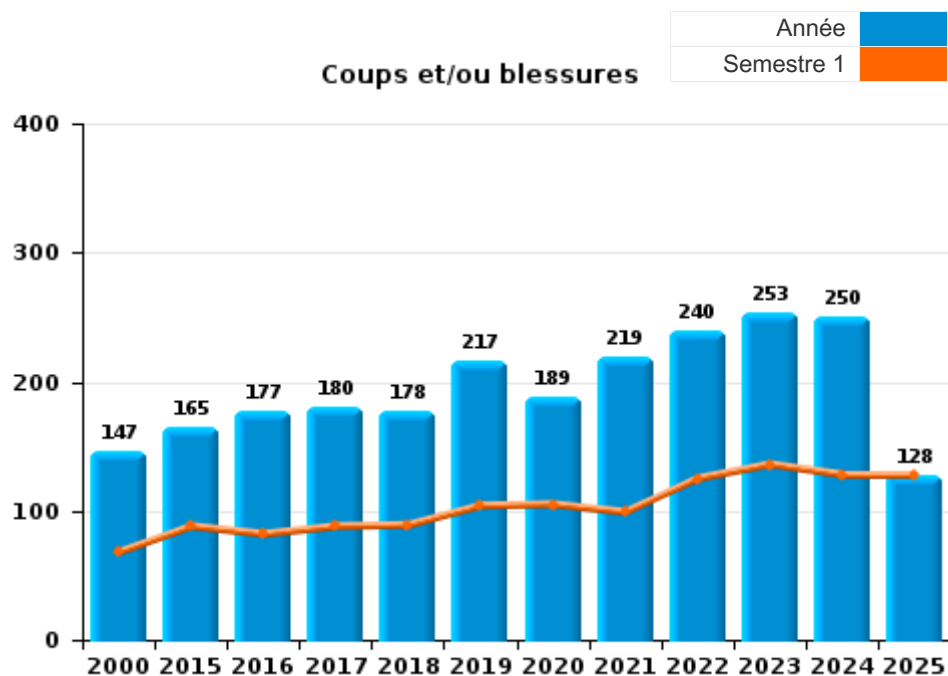




I.3. Catégorie des infractions : Infr. contre l'intégrité physique (top 5 des infractions au niveau national 2024)

Maasmechelen

	2000	2015	2016	2017	2018	2019	2020	2021	2022	2023	2024	2025
Coups et/ou blessures	147	165	177	180	178	217	189	219	240	253	250	128
Autres	16	7	8	13	9	12	15	18	9	17	9	7
Meurtre et assassinat		5	3	1			2	1	1	5	6	3
Total	163	177	188	194	187	229	206	238	250	275	265	138





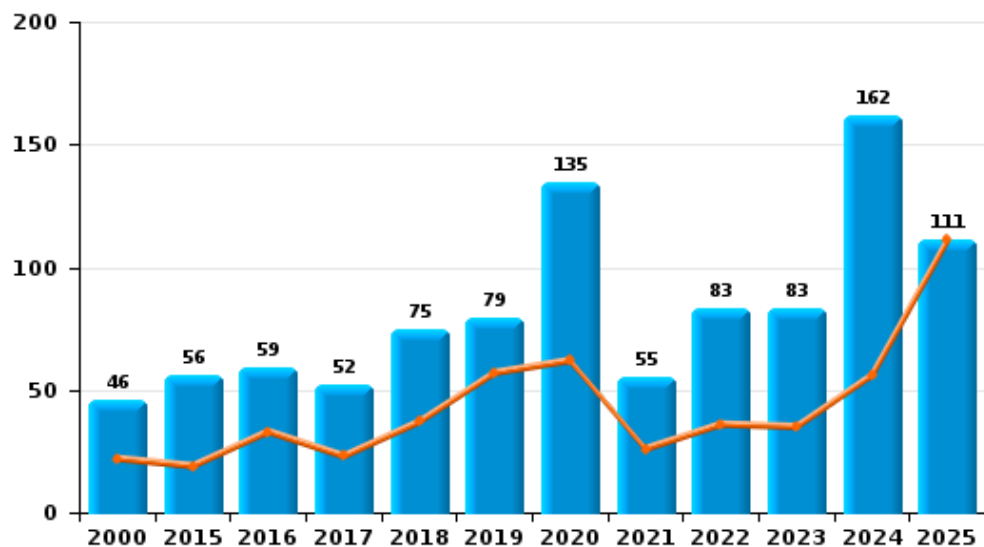
I.4. Catégorie des infractions : Drogues (top 5 des infractions au niveau national 2024)

Maasmechelen

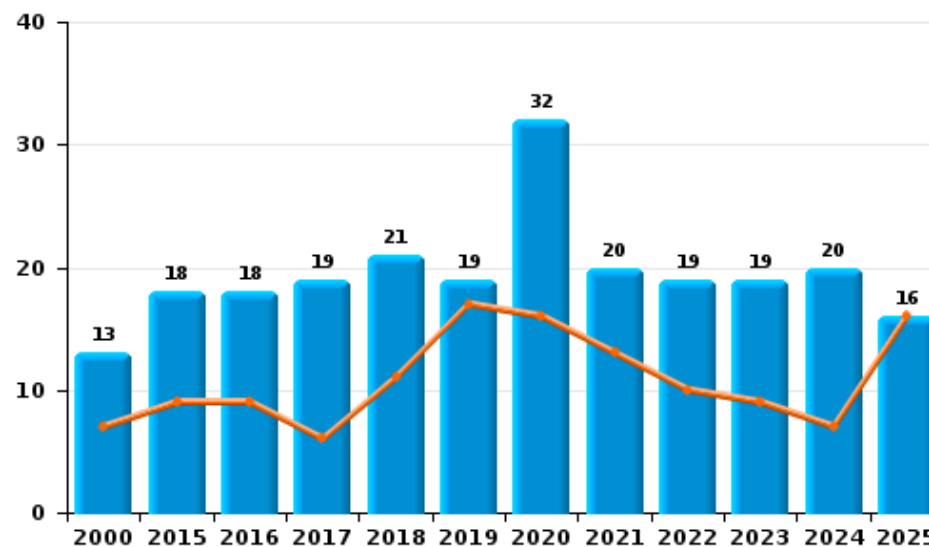
	2000	2015	2016	2017	2018	2019	2020	2021	2022	2023	2024	2025
Détention	46	56	59	52	75	79	135	55	83	83	162	111
Fabrication	4	43	30	36	26	34	18	19	15	10	6	5
Commerce	13	18	18	19	21	19	32	20	19	19	20	16
Importation et exportation	11	8	12	7	5	4	34	7	6	2	3	1
Usage	14	2	1	1	1	1	3	5	4	10	11	7
Autres	7	5	1	1	2	6	4	2	4	3		
Total	95	132	121	116	130	143	226	108	131	127	202	140



Détention



Commerce



FPF/DGR/DRI/BIPOL - Statistiques policières de criminalité (date de clôture: 31/10/2025)
 Les données pour les années 2001 jusqu'à 2014 ne sont plus publiées mais restent disponibles sur demande auprès du service BIPOL.
 Les données pour 2025 ne concernent que le 1er semestre.



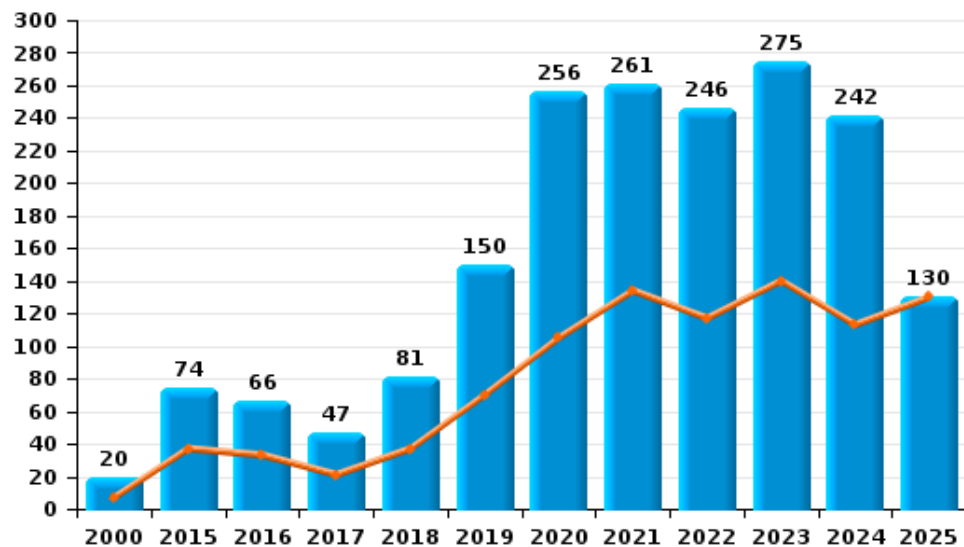
I.5. Catégorie des infractions : Fraude (top 5 des infractions au niveau national 2024)

Maasmechelen

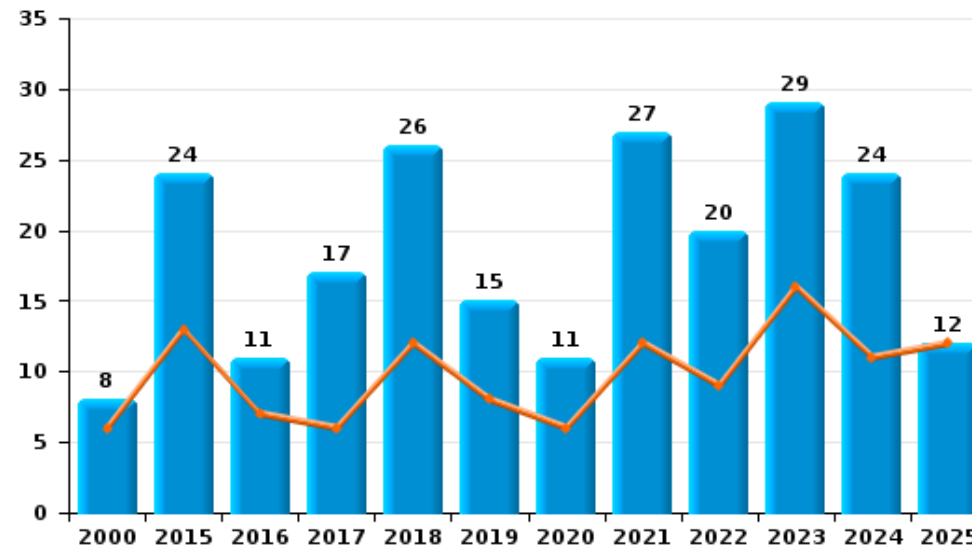
	2000	2015	2016	2017	2018	2019	2020	2021	2022	2023	2024	2025
Escoquerie	20	74	66	47	81	150	256	261	246	275	242	130
Abus de confiance et infr. apparentées	8	24	11	17	26	15	11	27	20	29	24	12
Détournement et destruction frauduleuse	18	13	10	4	11	11	11	7	9	14	20	14
Fraudes: Autres	5	7	4	1	6	7	9	20	10	25	18	7
Infr. liées à l'insolvabilité	1	5	3	3	2	7	5	2	1	12	6	6
Recel	16	2	7	5		2	1	1		7	4	5
Grivèlerie	6	1	1	1	2		1	1	4	5	5	
Total	74	126	102	78	128	192	294	319	290	367	319	174



Escoquerie



Abus de confiance et infr. apparentées



FPF/DGR/DRI/BIPOL - Statistiques policières de criminalité (date de clôture: 31/10/2025)

Les données pour les années 2001 jusqu'à 2014 ne sont plus publiées mais restent disponibles sur demande auprès du service BIPOL.
Les données pour 2025 ne concernent que le 1er semestre.

STATISTIQUES POLICIERES DE CRIMINALITE

LIEU DE PERPETRATION: COMMUNE

Maasmechelen

PARTIE II : FIGURES CRIMINELLES / PHENOMENES



Maasmechelen

FC Vol moyen de transport

	2000	2015	2016	2017	2018	2019	2020	2021	2022	2023	2024	2025
Vol de voiture	102	76	53	26	26	31	15	11	15	16	21	4
Vol de moto	4	8	4	4	3	4	3	3	10	9		5
Carjacking	2		2	2			1		2			
Homejacking	2		1						1			
Vol dans les garages	5	7	2		1	3				1	1	
Vol de vélomoteur	30	11	15	4	5	15	6	8	13	16	6	8
Vol de vélo	119	40	46	43	45	50	33	31	33	32	34	20

FC Cambriolage

	2000	2015	2016	2017	2018	2019	2020	2021	2022	2023	2024	2025
Cambriolage dans habitation	133	163	140	107	93	77	54	46	93	65	66	25
Cambriolage ds entreprise ou commerce	99	38	36	32	31	30	15	30	17	15	17	3
Cambriolage ds service public ou bâtiment administ	23	8	6	7	12	7	9	13	7	7	2	4
Vol au bélier	1	1	1									
Cambriolage dans bâtiment (total)	249	209	182	146	135	114	78	89	117	87	84	32



FC Vol autre

	2000	2015	2016	2017	2018	2019	2020	2021	2022	2023	2024	2025
Vol à main armée	15	7	7	9	6	8	5	6	9	6		
Vol avec violence sans arme	26	22	22	12	12	22	14	14	26	21	21	8
Vol dans ou sur un véhicule	294	122	81	88	85	45	35	36	45	47	33	15
Vol d'armes et explosifs	2	3	5	4	5	3	3	2	2	2	2	1
Steaming				1		1						
Arrachage de sac à main	4					1						
Vol à l'arraché	7	4	3	5	2	3	3	4	1	1	1	
Vol à la tire	12	30	28	24	24	23	14	14	14	12	15	5
Vol à l'étalage	46	73	91	57	65	96	63	50	63	122	135	43
Vol par ruse	7	23	23	16	13	15	13	15	18	25	9	3
Vol de métaux	2	15	8	10	13	7	5	8	12	8	4	3
Vol sur les chantiers	10	12	6	8	15	31	21	19	18	16	6	6
Home-invasion		1		1					1			
Vol d'animaux	7	1	1		3	2	1	1	1	1	1	
Vol de cargaison			11	4	4	3		1				

Criminalité ICT

	2000	2015	2016	2017	2018	2019	2020	2021	2022	2023	2024	2025
Fraude de cartes de paiements	2	10	7	6	6	6	7	5	8	5	14	8
Phishing		1		1	14	12	44	125	75	75	65	18
Ransomware							4	2	2			
Shouldersurfing				2	1					1		
Skimming		2	1	1	2		3	3	2		3	2



FC Autre

	2000	2015	2016	2017	2018	2019	2020	2021	2022	2023	2024	2025
Violence contre les métiers d'intérêt général	1	1	6	3	6	3	3	4	6	6	11	5
Viol collectif			1				1	1	1			
Graffiti	4	4	10	2	5	4	3	1	8	1	27	1
Dégradation de voiture	34	122	123	190	156	120	79	73	79	97	89	53
Rixe au couteau		3	4	3	5	4	3	6	4	6	5	

PH Violence intrafamiliale (VIF)

	2000	2015	2016	2017	2018	2019	2020	2021	2022	2023	2024	2025
VIF: physique, dans le couple	14	39	53	59	63	64	66	80	82	81	74	49
VIF: physique, envers des descendants	2	5	10	8	6	8	7	18	15	22	21	9
VIF: physique, envers d'autres membres	18	8	11	22	13	21	20	16	16	29	26	14
VIF: sexuelle, dans le couple								1	1		2	
VIF: sexuelle, envers des descendants	1	1		1			1	1				
VIF: psychique, dans le couple	26	52	42	32	38	54	69	81	50	87	87	32
VIF: psychique, envers des descendants			2	1	1	1	1	1	4	7	5	4
VIF: psychique, envers d'autres membres		5	2	5	1	5	2	4	8	3	15	5
VIF: économique, dans le couple		1	3	7	2	2	4	2	1	5	8	4
VIF: économique, envers des descendants		1		1		1					3	
VIF: économique, envers d'autres membres	9	4	5	5	2	2	1	3	3	9	8	3

PH Hormones et dopage

	2000	2015	2016	2017	2018	2019	2020	2021	2022	2023	2024	2025
Dopage humain			1			2		5		3	2	
Engraissement illégal		1										



PH Drogues

	2000	2015	2016	2017	2018	2019	2020	2021	2022	2023	2024	2025
Vente de cocaïne		9	2	5	4	4	12	7	6	7	9	7
Import-export de cocaïne		2			1	1	1					
Production de drogues synthétiques		4	3		3	1	1	1				
Import-export de drogues synthétiques	1	2	1	1					1			1
Vente de drogues synthétiques	1	2	3	1	3	2	5	3	3	2	2	2
Production de cannabis (culture)		15	11	9	9	12	6	5	6	2	1	
Import-export de cannabis en grande quantité											1	
Vente de cannabis en grande quantité											1	
Vente-traffic d héroïne							1	1		1	1	1

PH Trafic d'armes

	2000	2015	2016	2017	2018	2019	2020	2021	2022	2023	2024	2025
Commerce et production d'arme à feu et mun.	2	3	4	1	2	1		5	1		3	

PH Traite des êtres humains

	2000	2015	2016	2017	2018	2019	2020	2021	2022	2023	2024	2025
TEH - exploitation économique			1						1			
TEH - exploitation sexuelle	1	1			1			5	3	2	4	



PH Violence dans l'espace public

	2000	2015	2016	2017	2018	2019	2020	2021	2022	2023	2024	2025
Violence physique (transport public)	3	3	1	3	2	2	3	2	3		1	6
Violence physique (voie publique)	46	52	47	50	42	59	59	49	56	56	63	31
Violence physique (autre endroit public)	5	4	1	5	5	1	4	5	3	2	5	3
Violence physique (endroit accessible au public)	40	38	39	30	36	43	29	20	35	42	42	12
Violence sexuelle (transport public)	1				1		1			1	1	
Violence sexuelle (voie publique)	3	3	4	1	3	3	5	1		1	4	
Violence sexuelle (autre endroit public)	1	1	2		2	2	3	2	1		2	
Violence sexuelle (endroit accessible au public)	2	3	1	2	1	4	3	4	5	2	7	3
Violence psychique (transport public)		1		3	2	2	1	1	2	1		4
Violence psychique (voie publique)	29	28	22	18	31	45	33	31	36	41	42	26
Violence psychique (autre endroit public)	9	3	5	1	1	2	2	3	5	3	5	5
Violence psychique (endroit accessible au public)	29	31	14	15	25	25	17	17	25	29	22	11
Vol à main armée (voie publique)	3		1	3	1	1	2	3	2	3		
Vol à main armée (autre endroit public)	1											
Vol à main armée (endroit accessible au public)	9	6	5	5	4	3	3	1	5	2		
Vol avec violence sans arme (transport public)		1										
Vol avec violence sans arme (voie publique)	8	4	5	3	2	4	5	2	5	5	3	4
Vol avec violence sans arme (autre endroit public)	2											
Vol avec violence sans arme (endr. acces. au pub.)	15	5	7	3	1	9	3	6	6	6	9	

PH Autre

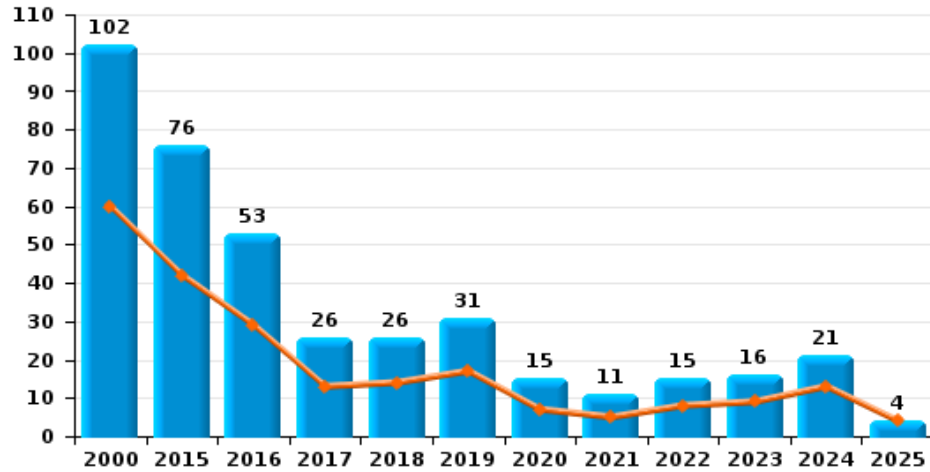
	2000	2015	2016	2017	2018	2019	2020	2021	2022	2023	2024	2025
Faux policiers			1			1		1	2			6
Terrorisme, extrémisme et radicalisme			1	2			1	2			1	1
Cyberharcèlement	8	48	58	41	50	64	77	96	68	99	71	29
Fraude à l'identité	4	29	20	25	22	38	79	89	64	52	52	33



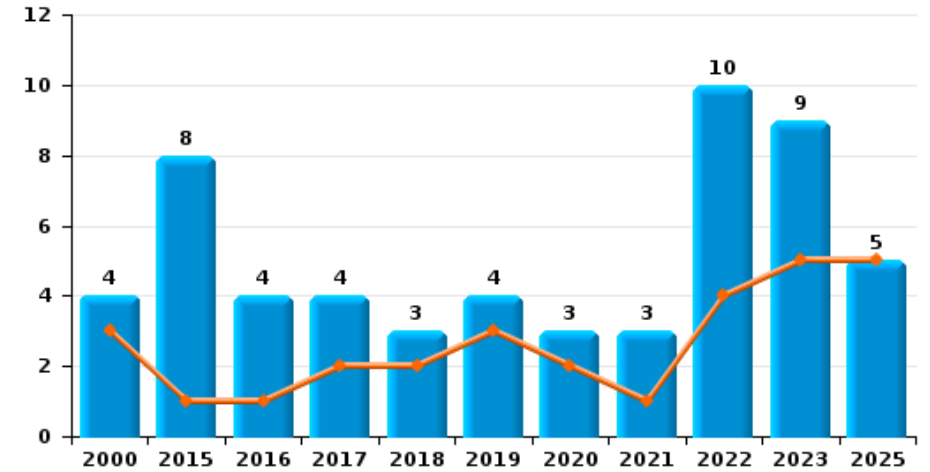
Maasmechelen

Année	■
Semestre 1	■

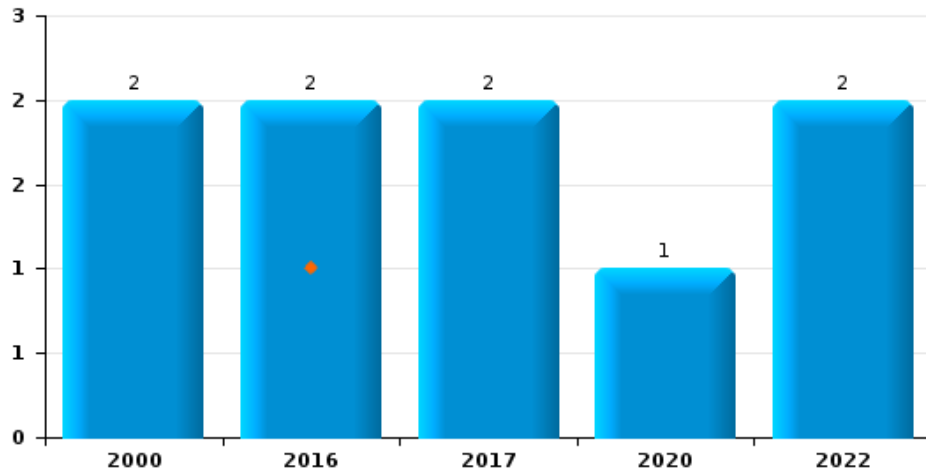
Vol de voiture



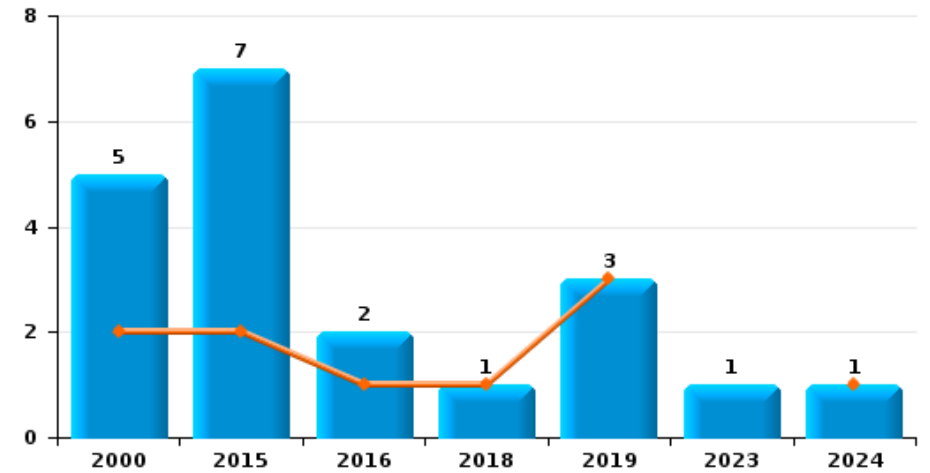
Vol de moto



Carjacking



Vol dans les garages

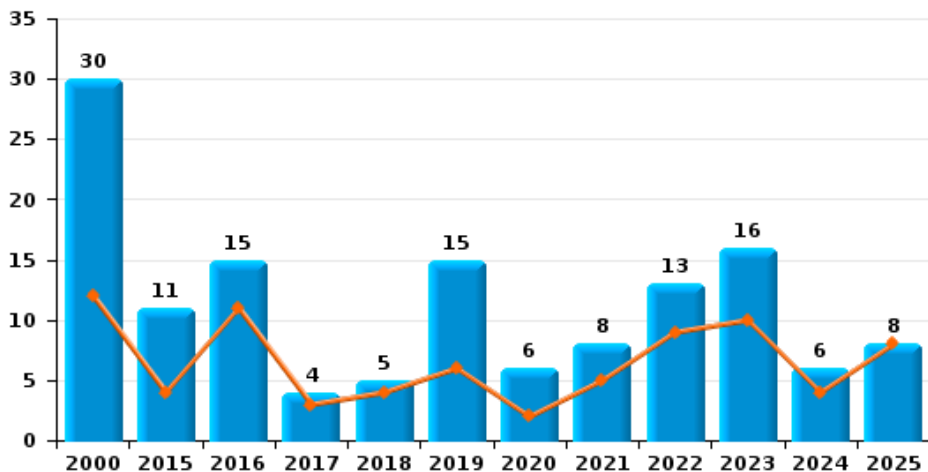




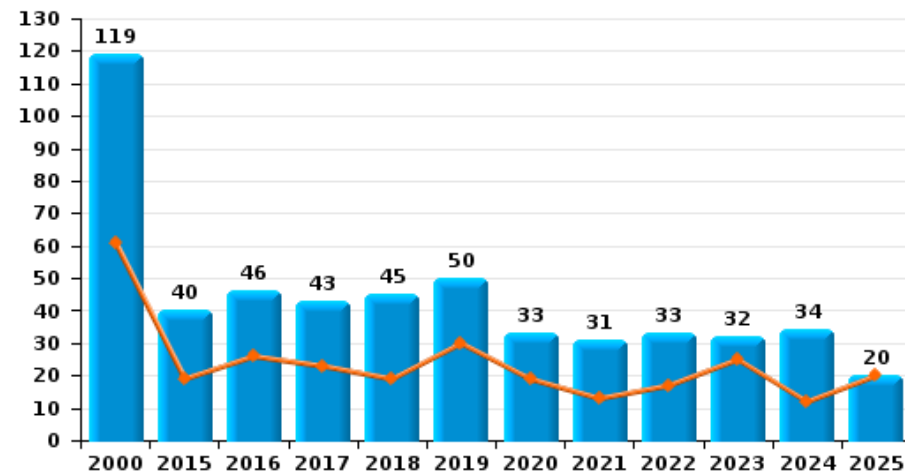
Maasmechelen

Année	■
Semestre 1	■

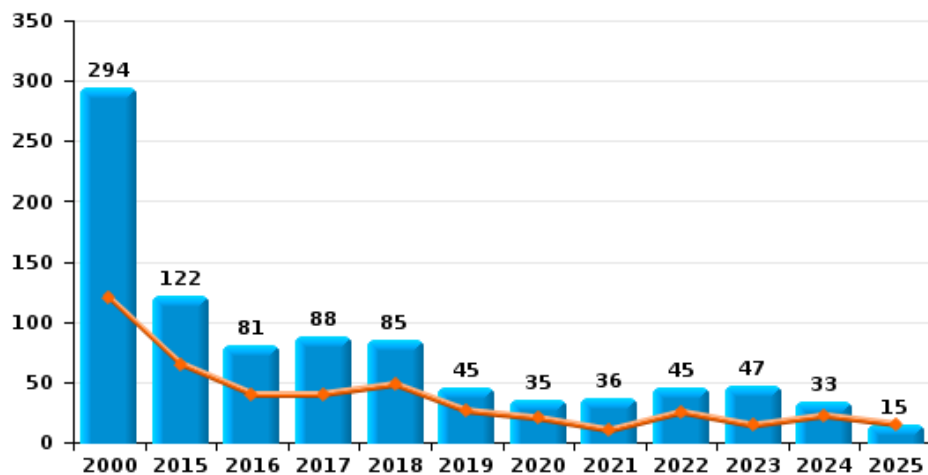
Vol de vélomoteur



Vol de vélo



Vol dans ou sur un véhicule

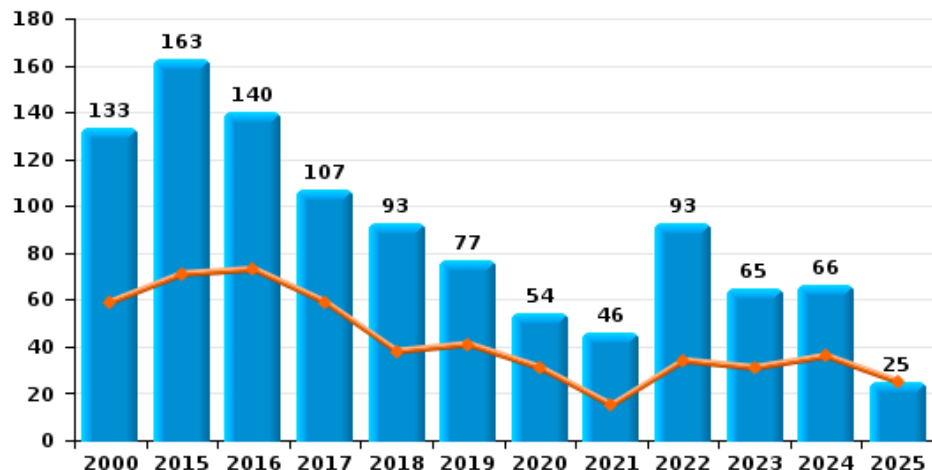




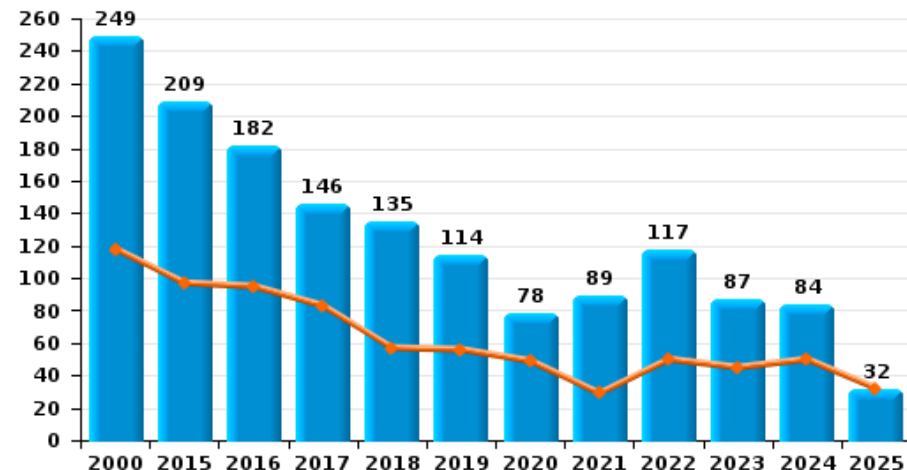
Maasmechelen

Année
Semestre 1

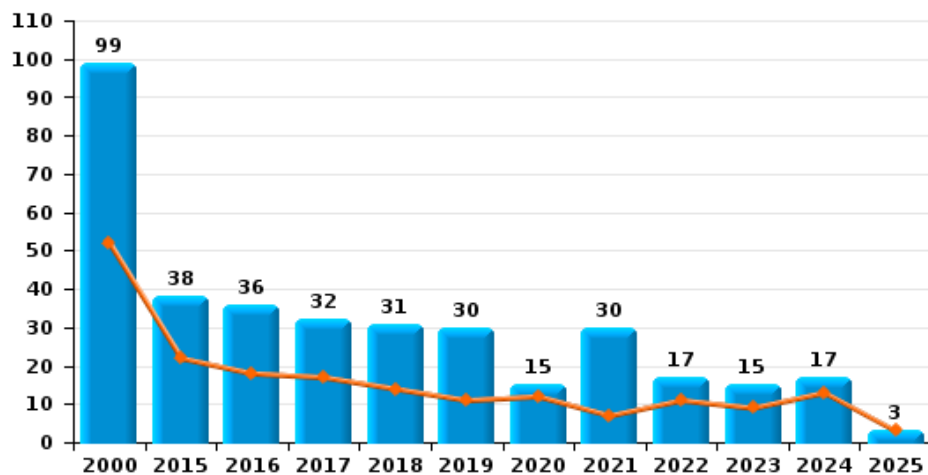
Cambriolage dans habitation



Cambriolage dans bâtiment (total)



Cambriolage ds entreprise ou commerce



Cambriolage ds service public ou bâtiment administratif

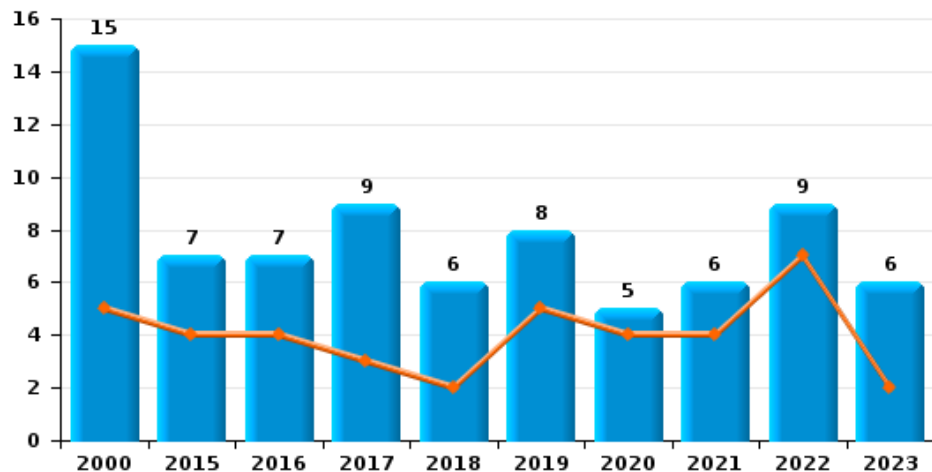




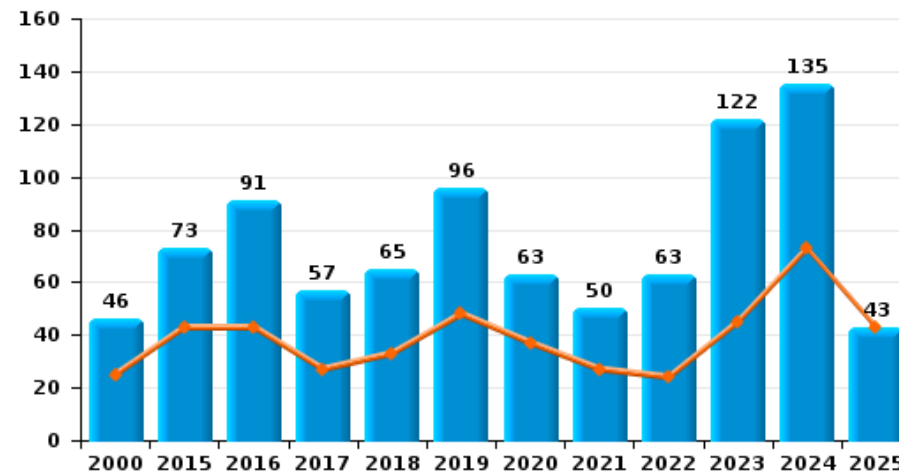
Maasmechelen

Année ■
Semestre 1 ■

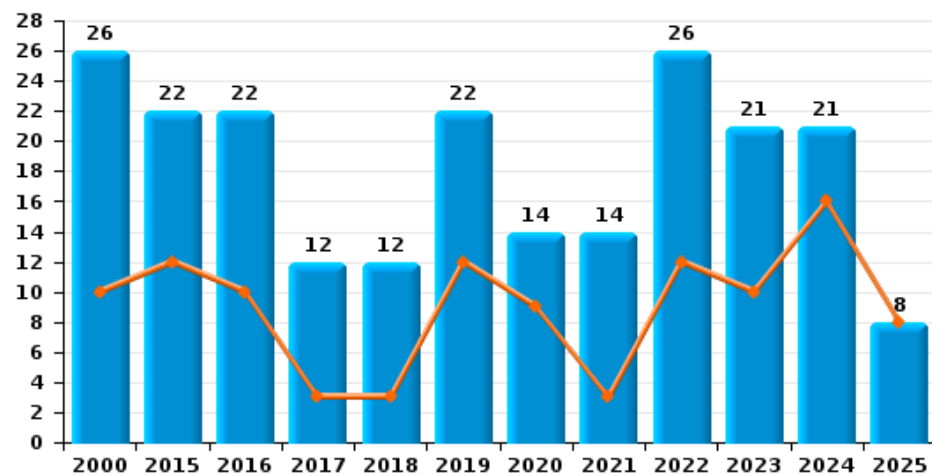
Vol à main armée



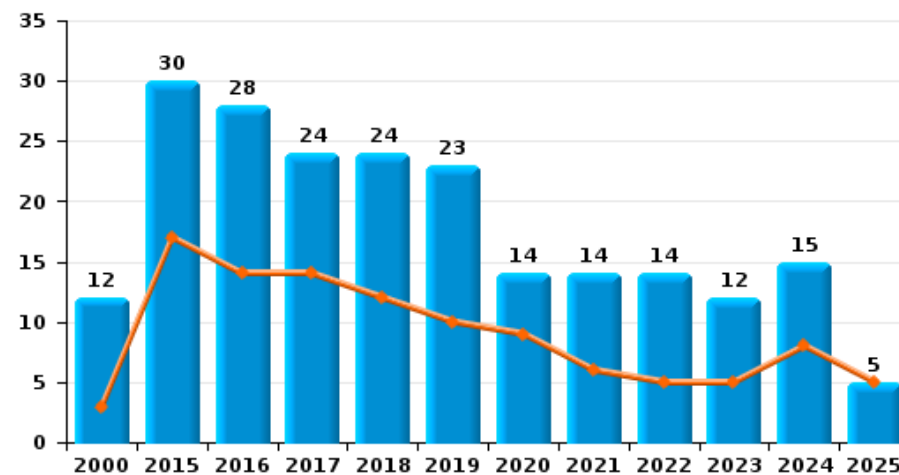
Vol à l'étalage



Vol avec violence sans arme



Vol à la tire

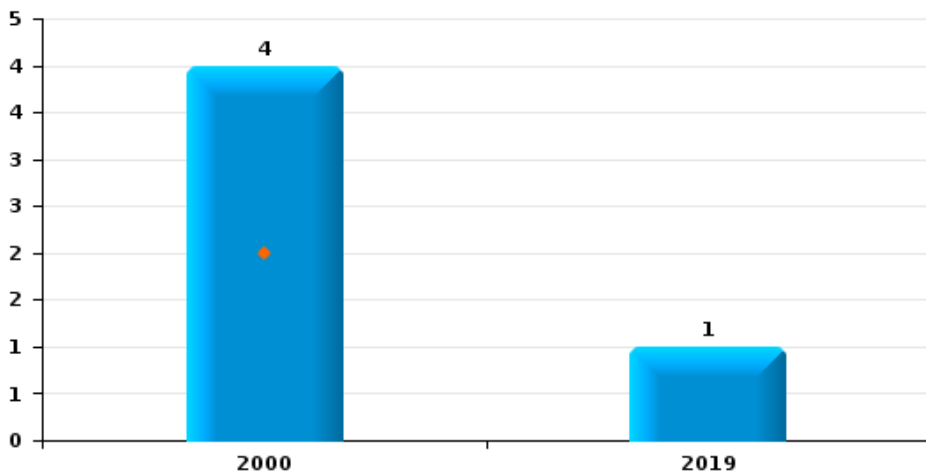




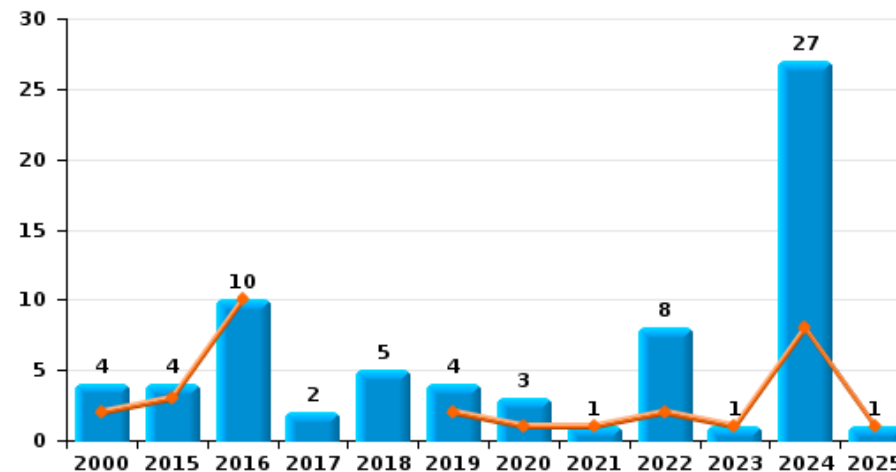
Maasmechelen

Année	■
Semestre 1	■

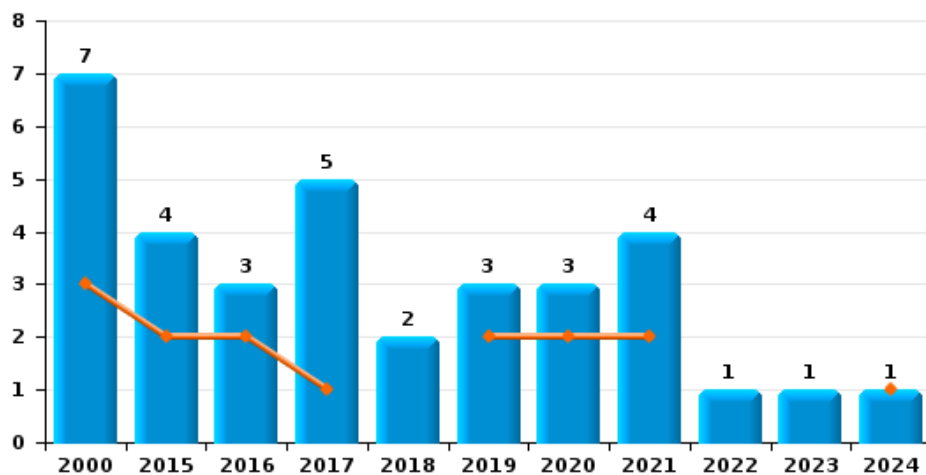
Arrachage de sac à main



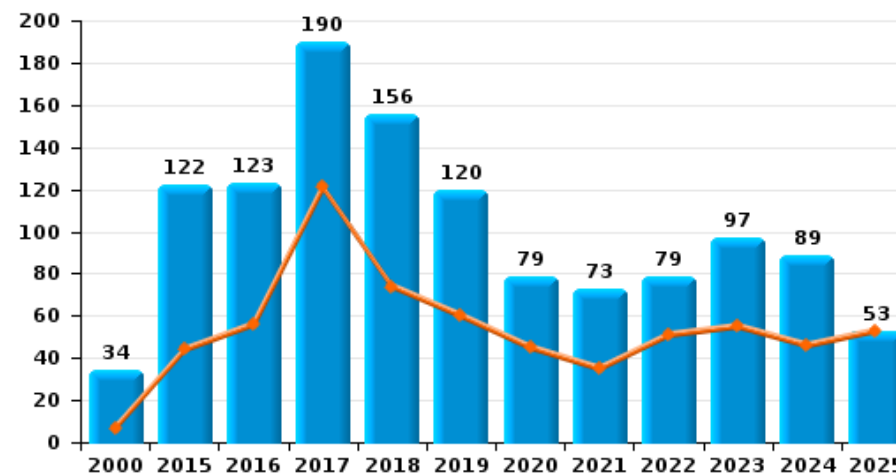
Graffiti



Vol à l'arraché



Dégradation de voiture





Maasmechelen

FC Vol moyen de transport

		2000	2015	2016	2017	2018	2019	2020	2021	2022	2023	2024	2025
Vol de voiture	Trim 1	31	26	19	4	11	13	6	3	6	3	6	
	Trim 2	29	16	10	9	3	4	1	2	2	6	7	4
	Trim 3	14	17	17	5	6	8	5	2	5	5	4	
	Trim 4	28	17	7	8	6	6	3	4	2	2	4	
	Total	102	76	53	26	26	31	15	11	15	16	21	4
Vol de moto	Trim 1	2				1	1	2		1	1		4
	Trim 2	1	1	1	2	1	2		1	3	4		1
	Trim 3		1	1	2			1		2	3		
	Trim 4	1	6	2		1	1		2	4	1		
	Total	4	8	4	4	3	4	3	3	10	9		5
Carjacking	Trim 2			1									
	Trim 3	2		1						2			
	Trim 4				2			1					
	Total	2		2	2			1		2			
Homejacking	Trim 1			1									
	Trim 3									1			
	Trim 4	2											
	Total	2		1						1			
Vol dans les garages	Trim 1	1	2	1			3					1	
	Trim 2	1				1							
	Trim 3	1	2	1									
	Trim 4	2	3								1		
	Total	5	7	2		1	3				1	1	



FC Vol moyen de transport

		2000	2015	2016	2017	2018	2019	2020	2021	2022	2023	2024	2025
Vol de vélomoteur	Trim 1	8	3	5	3	2	2	1		4	9	3	2
	Trim 2	4	1	6		2	4	1	5	5	1	1	6
	Trim 3	8	2	3	1	1	3	1	1	3	5		
	Trim 4	10	5	1			6	3	2	1	1	2	
	Total	30	11	15	4	5	15	6	8	13	16	6	8
Vol de vélo	Trim 1	26	4	12	9	7	6	13	7	9	8	3	9
	Trim 2	35	15	14	14	12	24	6	6	8	17	9	11
	Trim 3	30	10	11	12	17	12	7	8	5	5	14	
	Trim 4	28	11	9	8	9	8	7	10	11	2	8	
	Total	119	40	46	43	45	50	33	31	33	32	34	20



FC Cambriolage

		2000	2015	2016	2017	2018	2019	2020	2021	2022	2023	2024	2025
Cambriolage dans habitation	Trim 1	30	39	56	33	24	26	24	3	25	23	24	15
	Trim 2	29	32	17	26	14	15	7	12	9	8	12	10
	Trim 3	32	35	27	29	19	14	11	10	20	18	12	
	Trim 4	42	57	40	19	36	22	12	21	39	16	18	
Total		133	163	140	107	93	77	54	46	93	65	66	25
Cambriolage ds entreprise ou commerce	Trim 1	32	12	9	9	5	7	8	4	8	5	9	2
	Trim 2	20	10	9	8	9	4	4	3	3	4	4	1
	Trim 3	25	10	12	8	10	9	1	10	2	4	4	
	Trim 4	22	6	6	7	7	10	2	13	4	2		
Total		99	38	36	32	31	30	15	30	17	15	17	3
Cambriolage ds service public ou bâtiment administ	Trim 1	4	3	2	2	3	3	4	3	3		2	3
	Trim 2	6	1	2	5	3	1	2	4	2	5		1
	Trim 3	7	3	2		2	1		4	2	1		
	Trim 4	6	1			4	2	3	2		1		
Total		23	8	6	7	12	7	9	13	7	7	2	4
Vol au béliier	Trim 1			1									
	Trim 2		1										
	Trim 3	1											
Total		1	1	1									
Cambriolage dans bâtiment (total)	Trim 1	65	54	67	44	31	36	36	10	36	28	34	20
	Trim 2	53	43	28	39	26	20	13	19	14	17	16	12
	Trim 3	62	48	41	37	31	24	12	24	24	23	16	
	Trim 4	69	64	46	26	47	34	17	36	43	19	18	
Total		249	209	182	146	135	114	78	89	117	87	84	32



FC Vol autre

		2000	2015	2016	2017	2018	2019	2020	2021	2022	2023	2024	2025
Vol à main armée	Trim 1	2	4	2	2	1	1	3	1	4			
	Trim 2	3		2	1	1	4	1	3	3	2		
	Trim 3	4			2	3	2		1		3		
	Trim 4	6	3	3	4	1	1	1	1	2	1		
	Total	15	7	7	9	6	8	5	6	9	6		
Vol avec violence sans arme	Trim 1	4	7	6	2	1	6	4	1	6	3	7	5
	Trim 2	6	5	4	1	2	6	5	2	6	7	9	3
	Trim 3	7	4	5	3	5	5	2	2	9	6	3	
	Trim 4	9	6	7	6	4	5	3	9	5	5	2	
	Total	26	22	22	12	12	22	14	14	26	21	21	8
Vol dans ou sur un véhicule	Trim 1	53	32	14	24	28	14	20	5	11	9	12	9
	Trim 2	67	33	26	16	20	12		5	14	5	10	6
	Trim 3	75	39	23	24	23	9	7	12	6	15	2	
	Trim 4	99	18	18	24	14	10	8	14	14	18	9	
	Total	294	122	81	88	85	45	35	36	45	47	33	15
Vol d'armes et explosifs	Trim 1	1	2	1	1		1			2		1	1
	Trim 2	1		1	2				2		2		
	Trim 3		1	1	1	3	1	2				1	
	Trim 4			2		2	1	1					
	Total	2	3	5	4	5	3	3	2	2	2	2	1
Steaming	Trim 2						1						
	Trim 4				1								
	Total				1		1						
Arrachage de sac à main	Trim 1	1											
	Trim 2	1											
	Trim 3	1											
	Trim 4	1					1						
	Total	4					1						



FC Vol autre

		2000	2015	2016	2017	2018	2019	2020	2021	2022	2023	2024	2025
Vol à l'arraché	Trim 1	1		1			1	1	1				
	Trim 2	2	2	1	1		1	1	1			1	
	Trim 3	2	1		2	2					1		
	Trim 4	2	1	1	2		1	1	2	1			
	Total	7	4	3	5	2	3	3	4	1	1	1	
Vol à la tire	Trim 1	2	10	8	11	7	4	6	1	3	2	5	2
	Trim 2	1	7	6	3	5	6	3	5	2	3	3	3
	Trim 3	3	4	7	4	5	4	3	3	3	5	3	
	Trim 4	6	9	7	6	7	9	2	5	6	2	4	
	Total	12	30	28	24	24	23	14	14	14	12	15	5
Vol à l'étalage	Trim 1	16	25	15	11	21	26	23	13	6	26	46	19
	Trim 2	9	18	28	16	12	22	14	14	18	19	27	24
	Trim 3	7	14	24	12	16	21	9	11	13	35	42	
	Trim 4	14	16	24	18	16	27	17	12	26	42	20	
	Total	46	73	91	57	65	96	63	50	63	122	135	43
Vol par ruse	Trim 1	1	5	8	4	2	6	5	2	4	3	3	2
	Trim 2		4	6	5	2	5	3	4	3	10		1
	Trim 3	3	5	4	2	4	1	1	4	7	6	5	
	Trim 4	3	9	5	5	5	3	4	5	4	6	1	
	Total	7	23	23	16	13	15	13	15	18	25	9	3
Vol de métaux	Trim 1	2	4	3	2	4	5	1		3	4	3	
	Trim 2		7	2	2	4	2		1	4	3		3
	Trim 3		1	2	3	3		2	2	2	1	1	
	Trim 4		3	1	3	2		2	5	3			
	Total	2	15	8	10	13	7	5	8	12	8	4	3



FC Vol autre

		2000	2015	2016	2017	2018	2019	2020	2021	2022	2023	2024	2025
Vol sur les chantiers	Trim 1	4	5			2	10	7	5	5	2	4	3
	Trim 2	2	5	2	2	9	3	1	6	8	6	1	3
	Trim 3	1		1	3	3	6	6	4	3	4	1	
	Trim 4	3	2	3	3	1	12	7	4	2	4		
	Total	10	12	6	8	15	31	21	19	18	16	6	6
Home-invasion	Trim 1									1			
	Trim 3				1								
	Trim 4		1										
	Total		1		1					1			
Vol d'animaux	Trim 1					1	1		1		1		
	Trim 2	2					1	1				1	
	Trim 3	3				2				1			
	Trim 4	2	1	1									
	Total	7	1	1		3	2	1	1	1	1	1	
Vol de cargaison	Trim 1			1	1	2							
	Trim 2		9	1	2								
	Trim 3		1										
	Trim 4		1	2	1	1		1					
	Total		11	4	4	3		1					



Criminalité ICT

		2000	2015	2016	2017	2018	2019	2020	2021	2022	2023	2024	2025
Fraude de cartes de paiements	Trim 1	1	3	4	2	2		2	1	3		1	3
	Trim 2	1	2	2	1	1	1	1		2	1	3	5
	Trim 3		3	1	3	3	5	1	4	1	2	4	
	Trim 4		2					3		2	2	6	
Total		2	10	7	6	6	6	7	5	8	5	14	8
Phishing	Trim 1					2	1	7	42	34	16	14	9
	Trim 2				1	6	2	13	20	14	22	16	9
	Trim 3					5	5	5	26	15	19	14	
	Trim 4		1			1	4	19	37	12	18	21	
Total			1		1	14	12	44	125	75	75	65	18
Ransomware	Trim 1							1	2	2			
	Trim 4							3					
Total								4	2	2			
Shouldersurfing	Trim 1				1								
	Trim 3				1	1					1		
Total					2	1					1		
Skimming	Trim 1		1	1		1			1				
	Trim 2									1			2
	Trim 3				1	1		1	2			3	
	Trim 4		1					2		1			
Total			2	1	1	2		3	3	2		3	2



FC Autre

		2000	2015	2016	2017	2018	2019	2020	2021	2022	2023	2024	2025
Violence contre les métiers d'intérêt général	Trim 1			2		2		1	2		1	2	3
	Trim 2				1	1		2		2	3	2	2
	Trim 3		1	3	1	3	2		1	2	1	4	
	Trim 4	1		1	1		1		1	2	1	3	
Total		1	1	6	3	6	3	3	4	6	6	11	5
Viol collectif	Trim 2							1	1				
	Trim 3			1						1			
	Total			1				1	1	1			
Graffiti	Trim 1			1			1		1				1
	Trim 2	2	3	9			1	1		2	1	8	
	Trim 3	1			2	5	1	2		4		19	
	Trim 4	1	1				1			2			
Total		4	4	10	2	5	4	3	1	8	1	27	1
Dégradation de voiture	Trim 1		26	28	88	31	32	30	20	31	19	28	27
	Trim 2	7	18	28	33	43	28	15	15	20	36	18	26
	Trim 3	9	42	29	44	50	28	22	19	15	18	22	
	Trim 4	18	36	38	25	32	32	12	19	13	24	21	
Total		34	122	123	190	156	120	79	73	79	97	89	53
Rixe au couteau	Trim 1		1						2	3	1	1	
	Trim 2			3	2	4	1	2	1		2	2	
	Trim 3		1		1		1		2		2	1	
	Trim 4		1	1		1	2	1	1	1	1	1	
Total			3	4	3	5	4	3	6	4	6	5	



PH Violence intrafamiliale (VIF)

		2000	2015	2016	2017	2018	2019	2020	2021	2022	2023	2024	2025
VIF: physique, dans le couple	Trim 1	4	8	6	15	14	14	13	21	18	14	15	14
	Trim 2	7	14	14	11	15	21	19	21	21	24	21	35
	Trim 3	3	5	14	13	25	14	17	25	21	25	22	
	Trim 4		12	19	20	9	15	17	13	22	18	16	
	Total	14	39	53	59	63	64	66	80	82	81	74	49
VIF: physique, envers des descendants	Trim 1		2	3	1			4	5	1	6	4	6
	Trim 2	1	1	3	3	3	3		5	4	6	5	3
	Trim 3		1		1	3	4		4	5	6	8	
	Trim 4	1	1	4	3		1	3	4	5	4	4	
	Total	2	5	10	8	6	8	7	18	15	22	21	9
VIF: physique, envers d'autres membres	Trim 1	1	2	3	6	4	2	2	2	5	8	4	6
	Trim 2	7	2		7	4	4	7	3	5	7	6	8
	Trim 3	8	2	3	6	3	7	8	7	3	6	7	
	Trim 4	2	2	5	3	2	8	3	4	3	8	9	
	Total	18	8	11	22	13	21	20	16	16	29	26	14
VIF: sexuelle, dans le couple	Trim 1											2	
	Trim 2							1	1				
	Total							1	1			2	
VIF: sexuelle, envers des descendants	Trim 1				1								
	Trim 2							1					
	Trim 3	1											
	Trim 4		1						1				
	Total	1	1		1			1	1				
VIF: psychique, dans le couple	Trim 1	8	16	9	9	10	7	7	24	13	18	23	20
	Trim 2	5	13	5	10	5	6	20	17	13	27	15	12
	Trim 3	7	16	14	8	15	23	24	19	7	21	17	
	Trim 4	6	7	14	5	8	18	18	21	17	21	32	
	Total	26	52	42	32	38	54	69	81	50	87	87	32



PH Violence intrafamiliale (VIF)

		2000	2015	2016	2017	2018	2019	2020	2021	2022	2023	2024	2025
VIF: psychique, envers des descendants	Trim 1			1		1		1		1		3	2
	Trim 2						1			2	2		2
	Trim 3									1	1	1	
	Trim 4			1	1				1		4	1	
Total				2	1	1	1	1	1	4	7	5	4
VIF: psychique, envers d'autres membres	Trim 1		2	1	1		2	1		1		6	3
	Trim 2		3		2	1	1	1		2	2	4	2
	Trim 3				2		1		1	3		2	
	Trim 4			1			1		3	2	1	3	
Total			5	2	5	1	5	2	4	8	3	15	5
VIF: économique, dans le couple	Trim 1				1	2	1		1	1	1	2	
	Trim 2		1	1	3						1		4
	Trim 3			1	2			2	1		3	1	
	Trim 4			1	1		1	2				5	
Total			1	3	7	2	2	4	2	1	5	8	4
VIF: économique, envers des descendants	Trim 1											1	
	Trim 3				1								
	Trim 4		1				1					2	
Total			1		1		1					3	
VIF: économique, envers d'autres membres	Trim 1	2				1	2		1	2	1	6	
	Trim 2	2	2	1	4	1					4		3
	Trim 3	1		2	1				2		2	1	
	Trim 4	4	2	2				1		1	2	1	
Total		9	4	5	5	2	2	1	3	3	9	8	3



PH Hormones et dopage

		2000	2015	2016	2017	2018	2019	2020	2021	2022	2023	2024	2025
Dopage humain	Trim 2			1			2		2		1		
	Trim 3								2			2	
	Trim 4								1		2		
	Total			1			2		5		3	2	
Engraissement illégal	Trim 4		1										
	Total		1										



PH Drogues

		2000	2015	2016	2017	2018	2019	2020	2021	2022	2023	2024	2025
Vente de cocaïne	Trim 1		1		3	1	2		1	2	1	2	5
	Trim 2		2				1	3		1	2		2
	Trim 3		3	1	1	1	1	6	4	1	3	4	
	Trim 4		3	1	1	2		3	2	2	1	3	
Total			9	2	5	4	4	12	7	6	7	9	7
Import-export de cocaïne	Trim 1						1						
	Trim 2		1					1					
	Trim 3					1							
	Trim 4		1										
Total			2			1	1	1					
Production de drogues synthétiques	Trim 1		1	1									
	Trim 2		1				1	1	1				
	Trim 3		1			1							
	Trim 4		1	2		2							
Total			4	3		3	1	1	1				
Import-export de drogues synthétiques	Trim 1												1
	Trim 2		2										
	Trim 4	1		1	1					1			
Total		1	2	1	1					1			1
Vente de drogues synthétiques	Trim 1	1		3		2				2	1	1	1
	Trim 2		1				1	2	1		1		1
	Trim 3		1				1	3		1		1	
	Trim 4				1	1			2				
Total		1	2	3	1	3	2	5	3	3	2	2	2
Production de cannabis (culture)	Trim 1		4	2	3	2	3	2	1	2	1		
	Trim 2		6	6	4	4	6	1	4	3			
	Trim 3		3	2	1		2	2		1	1	1	
	Trim 4		2	1	1	3	1	1					
Total			15	11	9	9	12	6	5	6	2	1	



PH Drogues

		2000	2015	2016	2017	2018	2019	2020	2021	2022	2023	2024	2025
Import-export de cannabis en grande quantité	Trim 4											1	
	Total											1	
Vente de cannabis en grande quantité	Trim 4											1	
	Total											1	
Vente-traffic d héroïne	Trim 1										1		
	Trim 2							1					1
	Trim 3											1	
	Trim 4								1				
	Total							1	1		1	1	1



PH Trafic d'armes

		2000	2015	2016	2017	2018	2019	2020	2021	2022	2023	2024	2025
Commerce et production d'arme à feu et mun.	Trim 1	2	1				1		2	1			
	Trim 2			3	1	1			2				
	Trim 3		2									3	
	Trim 4			1		1			1				
Total		2	3	4	1	2	1		5	1		3	



PH Traite des êtres humains

		2000	2015	2016	2017	2018	2019	2020	2021	2022	2023	2024	2025
TEH - exploitation économique	Trim 2			1									
	Trim 3									1			
	Total			1						1			
TEH - exploitation sexuelle	Trim 1	1							1		1	1	
	Trim 2					1			1	1	1	1	
	Trim 3									2			
	Trim 4		1						3			2	
	Total	1	1			1			5	3	2	4	



PH Violence dans l'espace public

		2000	2015	2016	2017	2018	2019	2020	2021	2022	2023	2024	2025
Violence physique (transport public)	Trim 1		1		1	1		1	1	1			2
	Trim 2	1	1	1			2		1				4
	Trim 3											1	
	Trim 4	2	1	1	1		2		2				
	Total	3	3	1	3	2	2	3	2	3		1	6
Violence physique (voie publique)	Trim 1	9	11	11	9	11	14	17	9	10	11	17	13
	Trim 2	11	7	14	15	8	18	16	13	21	20	18	18
	Trim 3	11	14	12	17	14	10	17	18	9	15	14	
	Trim 4	15	20	10	9	9	17	9	9	16	10	14	
	Total	46	52	47	50	42	59	59	49	56	56	63	31
Violence physique (autre endroit public)	Trim 1	1	1	1	1	2	1	2	1		1	3	1
	Trim 2	1	1		2			1	2	2			2
	Trim 3	1	1		2	1		1	2		1	2	
	Trim 4	2	1			2				1			
	Total	5	4	1	5	5	1	4	5	3	2	5	3
Violence physique (endroit accessible au public)	Trim 1	8	12	9	11	8	5	9	6	9	6	10	8
	Trim 2	10	11	12	4	14	14	5		12	13	9	4
	Trim 3	7	6	8	8	7	14	8	8	7	11	13	
	Trim 4	15	9	10	7	7	10	7	6	7	12	10	
	Total	40	38	39	30	36	43	29	20	35	42	42	12
Violence sexuelle (transport public)	Trim 2	1				1		1					
	Trim 3											1	
	Trim 4										1		
	Total	1				1		1			1	1	
Violence sexuelle (voie publique)	Trim 1		1			1							
	Trim 2	2			1		1	2				2	
	Trim 3	1	2	3		1		2				1	
	Trim 4			1		1	2	1	1		1	1	
	Total	3	3	4	1	3	3	5	1		1	4	



PH Violence dans l'espace public

		2000	2015	2016	2017	2018	2019	2020	2021	2022	2023	2024	2025
Violence sexuelle (autre endroit public)	Trim 1					1	1						
	Trim 2	1		1			1	3				1	
	Trim 3		1	1		1			2	1			
	Trim 4											1	
Total		1	1	2		2	2	3	2	1		2	
Violence sexuelle (endroit accessible au public)	Trim 1		1		1			1					3
	Trim 2	1		1			1		1	1		2	
	Trim 3	1	1		1	1	2	2	1	1	1	1	
	Trim 4		1				1		2	3	1	4	
Total		2	3	1	2	1	4	3	4	5	2	7	3
Violence psychique (transport public)	Trim 1					1			1	2			3
	Trim 2		1		1	1	2						1
	Trim 3							1					
	Trim 4			2							1		
Total			1		3	2	2	1	1	2	1		4
Violence psychique (voie publique)	Trim 1	3	5	8	4	4	6	6	5	9	11	7	9
	Trim 2	9	5	3	7	12	12	9	4	11	16	15	17
	Trim 3	12	9	6	5	10	16	8	13	10	5	10	
	Trim 4	5	9	5	2	5	11	10	9	6	9	10	
Total		29	28	22	18	31	45	33	31	36	41	42	26
Violence psychique (autre endroit public)	Trim 1	4	2	2			1	1		1	2		3
	Trim 2	1				1					1	1	2
	Trim 3	2		3	1		1	1		1		3	
	Trim 4	2	1						3	3		1	
Total		9	3	5	1	1	2	2	3	5	3	5	5



PH Violence dans l'espace public

		2000	2015	2016	2017	2018	2019	2020	2021	2022	2023	2024	2025
Violence psychique (endroit accessible au public)	Trim 1	9	13	3		4	6	3		8	11	6	5
	Trim 2	5	5	5	2	6	8	8	5	3	9	4	6
	Trim 3	10	10	3	8	11	4	5	5	7	3	5	
	Trim 4	5	3	3	5	4	7	1	7	7	6	7	
	Total	29	31	14	15	25	25	17	17	25	29	22	11
Vol à main armée (voie publique)	Trim 1					1		1	1	1			
	Trim 2			1			1		2	1	1		
	Trim 3	1			1						1		
	Trim 4	2			2			1			1		
	Total	3		1	3	1	1	2	3	2	3		
Vol à main armée (autre endroit public)	Trim 3	1											
Total	1												
Vol à main armée (endroit accessible au public)	Trim 1	2	4	1	2			2		2			
	Trim 2	3		1	1	1	2	1	1	1			
	Trim 3	2				3	1				2		
	Trim 4	2	2	3	2					2			
	Total	9	6	5	5	4	3	3	1	5	2		
Vol avec violence sans arme (transport public)	Trim 1		1										
Total		1											
Vol avec violence sans arme (voie publique)	Trim 1			2	1		2	2			2		3
	Trim 2	3	1				1	2	1		1	2	1
	Trim 3	3	2			2				2	1	1	
	Trim 4	2	1	3	2		1	1	1	3	1		
	Total	8	4	5	3	2	4	5	2	5	5	3	4
Vol avec violence sans arme (autre endroit public)	Trim 3	1											
	Trim 4	1											
	Total	2											



PH Violence dans l'espace public

		2000	2015	2016	2017	2018	2019	2020	2021	2022	2023	2024	2025
Vol avec violence sans arme (endr. acces. au pub.)	Trim 1	4	3	1			1	2		2		3	
	Trim 2	3	1	2			2			2	3	4	
	Trim 3	3		2	1	1	5		1	2	2	1	
	Trim 4	5	1	2	2		1	1	5		1	1	
Total		15	5	7	3	1	9	3	6	6	6	9	



PH Autre

		2000	2015	2016	2017	2018	2019	2020	2021	2022	2023	2024	2025
Faux policiers	Trim 1			1			1						
	Trim 2								1	1			6
	Trim 3									1			
	Total			1			1		1	2			6
Terrorisme, extrémisme et radicalisme	Trim 1			1					1			1	1
	Trim 2				1				1				
	Trim 3				1			1					
	Total			1	2			1	2			1	1
Cyberharcèlement	Trim 1		16	12	14	10	11	20	22	11	22	24	19
	Trim 2	6	17	10	6	13	10	21	26	22	28	21	10
	Trim 3	2	5	16	12	13	21	13	24	19	24	14	
	Trim 4		10	20	9	14	22	23	24	16	25	12	
	Total	8	48	58	41	50	64	77	96	68	99	71	29
Fraude à l'identité	Trim 1	1	8	6	8	5	7	10	28	20	9	11	10
	Trim 2	2	6	4	5	9	9	26	14	12	13	14	23
	Trim 3		3	7	8	4	11	17	20	17	19	11	
	Trim 4	1	12	3	4	4	11	26	27	15	11	16	
	Total	4	29	20	25	22	38	79	89	64	52	52	33



Maasmechelen

2024

FC Vol moyen de transport

	Jan	Mar	Avr	Mai	Juin	Juil	Août	Sep	Oct	Nov	Déc	Total
Vol de voiture	3	3	2	2	3		1	3	2		2	21
Vol dans les garages	1											1
Vol de vélomoteur		3	1						2			6
Vol de vélo		3	2	5	2	3	5	6	2	3	3	34

FC Cambriolage

	Jan	Fév	Mar	Avr	Mai	Juin	Juil	Août	Sep	Oct	Nov	Déc	Total
Cambriolage dans habitation	4	7	13	6	5	1	6	2	4	3	4	11	66
Cambriolage ds entreprise ou commerce	5	1	3		2	2	1	2	1				17
Cambriolage ds service public ou bâtiment administ		2											2
Cambriolage dans bâtiment (total)	9	10	15	6	7	3	7	4	5	3	4	11	84



FC Vol autre

	Jan	Fév	Mar	Avr	Mai	Juin	Juil	Août	Sep	Oct	Nov	Déc	Total
Vol avec violence sans arme	7			2	1	6		2	1	2			21
Vol dans ou sur un véhicule	3	2	7	2	2	6	1		1	4	1	4	33
Vol d'armes et explosifs		1					1						2
Vol à l'arraché					1								1
Vol à la tire		3	2	1	1	1		3		1	2	1	15
Vol à l'étalage	16	17	13	13	3	11	22	7	13	8	6	6	135
Vol par ruse	2		1				2	1	2	1			9
Vol de métaux		3					1						4
Vol sur les chantiers		3	1		1				1				6
Vol d'animaux						1							1

Criminalité ICT

	Jan	Fév	Mar	Avr	Mai	Juin	Juil	Août	Sep	Oct	Nov	Déc	Total
Fraude de cartes de paiements	1			3				2	2	5	1		14
Phishing	5	5	4	5	6	5	2	7	5	8	8	5	65
Skimming								2	1				3

FC Autre

	Jan	Fév	Mar	Avr	Mai	Juin	Juil	Août	Sep	Oct	Nov	Déc	Total
Violence contre les métiers d'intérêt général	1		1		1	1	2	1	1	1		2	11
Graffiti					3	5	7	12					27
Dégradation de voiture	8	10	10	5	5	8	5	8	9	6	9	6	89
Rixe au couteau			1	1	1				1			1	5



PH Violence intrafamiliale (VIF)

	Jan	Fév	Mar	Avr	Mai	Juin	Juil	Août	Sep	Oct	Nov	Déc	Total
VIF: physique, dans le couple	2	4	9	5	8	8	6	11	5	7	5	4	74
VIF: physique, envers des descendants		1	3	3		2	3	3	2	3	1		21
VIF: physique, envers d'autres membres	1	1	2	2	3	1	2	3	2	4	1	4	26
VIF: sexuelle, dans le couple	1	1											2
VIF: psychique, dans le couple	5	8	10	5	9	1	4	7	6	9	9	14	87
VIF: psychique, envers des descendants		2	1				1				1		5
VIF: psychique, envers d'autres membres	1	5		1	3		2			1	1	1	15
VIF: économique, dans le couple		1	1						1	2	2	1	8
VIF: économique, envers des descendants	1										1	1	3
VIF: économique, envers d'autres membres	3		3				1			1			8

PH Hormones et dopage

	Juil	Total
Dopage humain	2	2

PH Drogues

	Fév	Mar	Juil	Sep	Oct	Nov	Déc	Total
Vente de cocaïne	1	1	2	2	1	1	1	9
Vente de drogues synthétiques		1		1				2
Production de cannabis (culture)			1					1
Import-export de cannabis en grande quantité							1	1
Vente de cannabis en grande quantité							1	1
Vente-traffic d'héroïne				1				1

PH Trafic d'armes

	Juil	Août	Sep	Total
Commerce et production d'arme à feu et mun.	1	1	1	3



PH Traite des êtres humains

	Fév	Juin	Déc	Total
TEH - exploitation sexuelle	1	1	2	4

PH Violence dans l'espace public

	Jan	Fév	Mar	Avr	Mai	Juin	Juil	Août	Sep	Oct	Nov	Déc	Total
Violence physique (transport public)									1				1
Violence physique (voie publique)	7	3	7	7	7	4	3	6	5	4	6	4	63
Violence physique (autre endroit public)	2	1					1	1					5
Violence physique (endroit accessible au public)	3	3	4	4	1	4	4	5	4	4	2	4	42
Violence sexuelle (transport public)							1						1
Violence sexuelle (voie publique)					1	1	1			1			4
Violence sexuelle (autre endroit public)					1					1			2
Violence sexuelle (endroit accessible au public)				1		1			1		2	2	7
Violence psychique (voie publique)	1	3	3	3	6	6	2	2	6	5	4	1	42
Violence psychique (autre endroit public)					1		2		1		1		5
Violence psychique (endroit accessible au public)	1	3	2	2	1	1	3	1	1	6	1		22
Vol avec violence sans arme (voie publique)				1		1		1					3
Vol avec violence sans arme (endr. acces. au pub.)	3			1		3		1		1			9

PH Autre

	Jan	Fév	Mar	Avr	Mai	Juin	Juil	Août	Sep	Oct	Nov	Déc	Total
Terrorisme, extrémisme et radicalisme			1										1
Cyberharcèlement	11	5	8	10	8	3	6	3	5	6	4	2	71
Fraude à l'identité	4	6	1	7	4	3	3	3	5	6	5	5	52



2025

FC Vol moyen de transport

	Jan	Fév	Mar	Avr	Mai	Juin	Total
Vol de voiture					2	2	4
Vol de moto	3		1			1	5
Vol de vélomoteur	1		1		4	2	8
Vol de vélo	4	3	2	2	7	2	20

FC Cambriolage

	Jan	Fév	Mar	Avr	Mai	Juin	Total
Cambriolage dans habitation	2	2	11	3	2	5	25
Cambriolage ds entreprise ou commerce	2					1	3
Cambriolage ds service public ou bâtiment administ		2	1	1			4
Cambriolage dans bâtiment (total)	4	4	12	4	2	6	32

FC Vol autre

	Jan	Fév	Mar	Avr	Mai	Juin	Total
Vol avec violence sans arme	2	1	2	3			8
Vol dans ou sur un véhicule	4	2	3	2		4	15
Vol d'armes et explosifs			1				1
Vol à la tire	1	1			1	2	5
Vol à l'étalage	9	6	4	6	5	13	43
Vol par ruse		1	1	1			3
Vol de métaux				1	1	1	3
Vol sur les chantiers			3		1	2	6



Criminalité ICT

	Jan	Fév	Mar	Avr	Mai	Juin	Total
Fraude de cartes de paiements	1		2		3	2	8
Phishing	1	5	3	5	2	2	18
Skimming					1	1	2

FC Autre

	Jan	Fév	Mar	Avr	Mai	Juin	Total
Violence contre les métiers d'intérêt général			3		1	1	5
Graffiti			1				1
Dégradation de voiture	13	5	9	8	9	9	53

PH Violence intrafamiliale (VIF)

	Jan	Fév	Mar	Avr	Mai	Juin	Total
VIF: physique, dans le couple	3	3	8	6	13	16	49
VIF: physique, envers des descendants	2	1	3		2	1	9
VIF: physique, envers d'autres membres	2	2	2	1	4	3	14
VIF: psychique, dans le couple	7	7	6	3	3	6	32
VIF: psychique, envers des descendants		1	1	1		1	4
VIF: psychique, envers d'autres membres	2		1	2			5
VIF: économique, dans le couple					4		4
VIF: économique, envers d'autres membres					1	2	3

PH Drogues

	Fév	Mar	Avr	Juin	Total
Vente de cocaïne	4	1	1	1	7
Import-export de drogues synthétiques		1			1
Vente de drogues synthétiques		1	1		2
Vente-traffic d héroïne				1	1



PH Violence dans l'espace public

	Jan	Fév	Mar	Avr	Mai	Juin	Total
Violence physique (transport public)		1	1	4			6
Violence physique (voie publique)	1	3	9	5	6	7	31
Violence physique (autre endroit public)		1				2	3
Violence physique (endroit accessible au public)		2	6	2	1	1	12
Violence sexuelle (endroit accessible au public)	1	2					3
Violence psychique (transport public)	1	2		1			4
Violence psychique (voie publique)	1	1	7	5	9	3	26
Violence psychique (autre endroit public)	2	1			2		5
Violence psychique (endroit accessible au public)		1	4	1	1	4	11
Vol avec violence sans arme (voie publique)	1	1	1	1			4

PH Autre

	Jan	Fév	Mar	Avr	Mai	Juin	Total
Faux policiers						6	6
Terrorisme, extrémisme et radicalisme	1						1
Cyberharcèlement	9	4	6	4	4	2	29
Fraude à l'identité	4	3	3	8	4	11	33

STATISTIQUES POLICIERES DE CRIMINALITE

LIEU DE PERPETRATION: COMMUNE

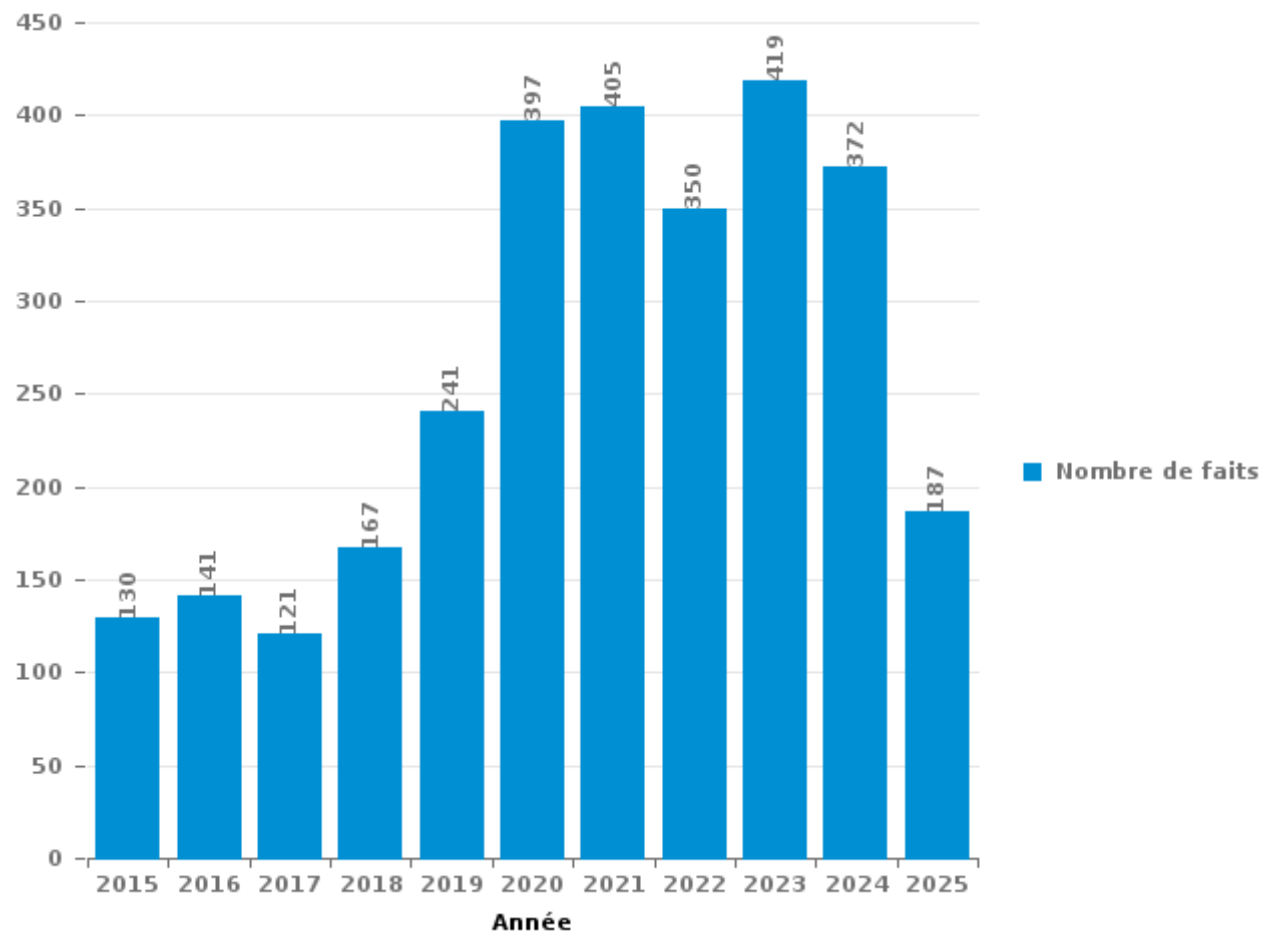
Maasmechelen

PARTIE III : ICT



Maasmechelen

Nombre total de délits avec un élément ICT/online, depuis 2015





Criminalité ICT/online au sens strict

Infractions (exhaustif)

	2015	2016	2017	2018	2019	2020	2021	2022	2023	2024	2025
Code pénal social: Infr. contre foi publique en droit pénal social: Faux en informatique						1		4			1
Criminalité informatique: Faux en informatique:		1			3	3	21	30	48	28	4
Criminalité informatique: Fraude informatique:	17	17	25	32	35	131	201	182	236	204	86
Criminalité informatique: Hacking:	5	4	10	14	10	6	17	6	8	8	3
Criminalité informatique: Sabotage:	1	2	1	1		1		1			
Infr. contre autres valeurs morales et sentiments: Violation de communication par particulier:		1	1		1		1	1	2		
Total:	23	25	37	47	49	142	240	224	294	240	94

Figures criminelles (à considérer spécifiquement – ne pas additionner avec d'autres éléments – risque de double comptage!)

	2015	2016	2017	2018	2019	2020	2021	2022	2023	2024	2025
Fraude de cartes de paiements	10	7	6	6	6	7	5	8	5	14	8
Phishing	1		1	14	12	44	125	75	75	65	18
Ransomware						4	2	2			
Shouldersurfing			2	1					1		
Skimming	2	1	1	2		3	3	2		3	2



Criminalité ICT/online au sens large

Infractions (uniquement si code-fait existe)

	2015	2016	2017	2018	2019	2020	2021	2022	2023	2024	2025
Armes et explosifs: Autre: Vente par correspondance/internet d'arme à feu				2	1						
Fraude: Escroquerie: Fraude par internet	45	37	28	60	120	236	234	224	260	221	110
Infr. contre autres valeurs morales et sentiments: Cyberlokkung (leurre de mineur par ICT):						1	3				
Infr. contre la Sécurité de l'Etat: Terrorisme: Diffuser un message qui incite au terrorisme											1
Infr. contre les mœurs: Grooming (contact par ICT avec mineur < 16 ans):		1		1	1	1					
Infr. contre les mœurs: Voyeurisme: Diffusion enregistrement nudité ou intimité						2	4				
Total:	45	38	28	63	122	240	241	224	260	221	111

Figures criminelles (à considérer spécifiquement – ne pas additionner avec d'autres éléments – risque de double comptage!)

	2015	2016	2017	2018	2019	2020	2021	2022	2023	2024	2025
Cyberharcèlement	48	58	41	50	64	77	96	68	99	71	29

STATISTIQUES POLICIERES DE CRIMINALITE

LIEU DE PERPETRATION: COMMUNE

Maasmechelen

PARTIE IV : DESTINATION LIEU



Maasmechelen

Vol et extorsion

	2000	2015	2016	2017	2018	2019	2020	2021	2022	2023	2024	2025
Magasin	123	136	131	118	120	141	101	81	93	147	156	52
Habitation: maison	133	143	136	111	106	86	50	43	83	68	65	20
Voie publique	194	79	76	71	66	52	43	66	60	54	39	26
Parking	139	106	72	46	60	43	28	25	35	24	41	19
Inconnue	50	48	29	27	49	30	36	38	33	41	32	21
Station essence	3	25	47	21	32	51	38	63	40	23	22	32
Habitation: allée	83	44	47	35	36	29	15	11	15	25	13	6
Habitation: appartement	19	30	29	27	21	22	17	15	21	16	17	10
Horeca	58	20	22	24	19	20	3	16	10	7	9	4
Habitation: non précisée	14	29	19	17	16	14	14	11	24	17	21	9
Chantier	9	12	6	8	15	31	21	20	18	16	6	6
Habitation: dépendances	30	20	22	9	14	5	15	11	9	15	7	7
Entreprise	34	17	13	9	15	9	8	9	13	15	6	4
Culture et loisirs	51	13	14	6	7	9	6	13	12	5	5	1
Autre	3	14	11	18	10	16	15	9	11	11	3	1
Institution d'enseignement	29	12	10	10	13	13	8	4	4	10	6	2
Habitation: garage	17	9	11	19	5	11	6	5	11	7	5	8
Terrain	25	1	7	4	7	11	8	5	1	3	4	4
Infrastructure sportive	26	9	4	4	4	6	5	2	6	6	3	
Moyen de transport: voiture	46	1	2	2	1	1		1	3			1
Emplacement de vélo	4	2	1	6	5	11	1	1	3	10	6	4
Service public	13	3	6	2	6	4	3	2	3	3	1	
Service	6	10	2	4	5	4	5	1	2	2	4	
Habitation: autre	2	3	1	3	1	2	22	3	2	1	1	1
Cimetière		4	3	3	6	5	1	2			2	
Maison de repos	2	1	2	3	1	1		3	1	1	4	5
Arrêt de bus / tram		2	5		5	1	2	1	3		2	2
Stade	2	2		2	2	6	2		2	1	1	
Banque / institution financière	7	4	1		1		3				1	
Edifice religieux / lieu du culte	4	2	1	2	2	2				2		
Moyen de transport: autre	1		3	2			4	1		1	1	
Bâtiment administratif	6		1	1	1				1			
Moyen de transport: camion	3	1	1	2	1			1		1		
Médecin / dentiste / pharmacien	1	2			2				1			
Moyen de transport: autobus / autocar			1	1		2	1			1		
Aéroport		2	2									
Eaux intérieures et maritimes		2		1			1					
Moyen de transport: train / tram / métro			1				1	1		1		
Guichet automatique	2		1									
Station de bus / métro et gare de chemin de fer				1					1			
Hôpital					1							
Installation militaire	1											
Total	1.140	808	740	619	655	638	483	464	521	536	481	245

FPF/DGR/DRI/BIPOL - Statistiques policières de criminalité (date de clôture: 31/10/2025)
 Les données pour les années 2001 jusqu'à 2014 ne sont plus publiées mais restent disponibles sur demande auprès du service BIPOL.
 Les données pour 2025 ne concernent que le 1er semestre.



Maasmechelen

Dégradation de la propriété

	2000	2015	2016	2017	2018	2019	2020	2021	2022	2023	2024	2025
Voie publique	52	60	78	106	75	58	47	45	47	59	64	27
Habitation: résidence principale	36	52	57	62	47	54	41	53	29	48	44	24
Parking	36	36	32	60	64	37	25	18	32	33	30	26
Habitation: allée	13	25	29	21	17	18	17	8	12	10	19	4
Inconnue	5	9	4	7	14	17	15	13	12	9	14	6
Habitation: non précisée	9	7	9	14	9	10	8	7	5	7	9	5
Autre	3	11	6	10	14	14	5	5	5	4	7	1
Horeca	9	7	4	9	3	9	3	7	5	2	3	1
Terrain	8	6	6	5	4	5	5	5	7	2	5	
Culture et loisirs	9	2	10	5	3	4	3	1	6	2	5	6
Institution d'enseignement	14	1	1	4	4	6	1	1	5	9	4	2
Magasin	7	7	6	3	2	3	5	3	2	3	6	2
Habitation: jardin	6	7	1	7	2	1	2	1	4	5	6	6
Station essence	1	4	4	3	3	4	5	10	3	5	4	
Habitation: garage	5	4	1	4	5	3	4	5	2		5	2
Infrastructure sportive		6	5	1	1	1	1	5		6	4	6
Habitation: dépendances	10	2	3	1	1	2	2	1	5	3		
Entreprise	7	2	2	3	3	2	2	1		2	2	
Service public	1	1		2		3	2	4	2	8		
Moyen de transport: voiture	17	1		1			1					
Service	2	3	1		2	3	4	1	1	1	1	
Bureau de police	1		1	1	4	1	1		3	2	4	
Chantier	1			2	3	2	1		2	2	2	
Habitation: résidence secondaire	1	2		3	1		1	2	2	1	2	
Edifice religieux / lieu du culte	4		1		1	1			1	1	2	1
Stade			2		1		3		1		1	1
Arrêt de bus / tram		1	1	1				1	1	3		
Bâtiment administratif	1			1			5					
Cimetière	1	1	1		1				1			
Emplacement de vélo	1				1	1					1	
Moyen de transport: autre	2		1									1
Banque / institution financière	1		1							1		
Eaux intérieures et maritimes		2										
Hôpital			1							1		
Maison de repos							2					
Médecin / dentiste / pharmacien						1						1
Aéroport			1									
Total	263	259	269	336	285	260	211	197	195	229	244	122

FPF/DGR/DRI/BIPOL - Statistiques policières de criminalité (date de clôture: 31/10/2025)

Les données pour les années 2001 jusqu'à 2014 ne sont plus publiées mais restent disponibles sur demande auprès du service BIPOL.

Les données pour 2025 ne concernent que le 1er semestre.



Maasmechelen

Infractions contre l'intégrité physique

	2000	2015	2016	2017	2018	2019	2020	2021	2022	2023	2024	2025
Habitation	54	70	77	85	86	85	94	123	116	138	128	78
Voie publique	48	46	44	51	42	57	52	51	56	60	63	37
Horeca	20	10	16	6	10	11	6	3	10	16	10	2
Inconnue	4	9	8	5	6	13	12	19	12	16	8	1
Parking	6	5	7	4	9	16	9	5	8	7	12	4
Institution d'enseignement	2	4	5	4	3	7	5	6	8	8	11	2
Habitation: allée	4	3	6	3	7	8	4	4	9	4	5	1
Magasin		6	2	5	4	3	6	9	4	6	5	
Station essence		5	4	9	4	3	2	1	4	1	4	2
Culture et loisirs	6	3	6	5	4	1	4		3	3	1	2
Autre		1	3	5	2	5		1	5	3		2
Habitation: jardin	3		1	1	2	3	3	4	3	5	2	
Entreprise	2	1	3	2	2	4	1	2	2	1	1	1
Arrêt de bus / tram	3	1	1	2	1	3	1	1			1	4
Infrastructure sportive	4	2			1	2	1	1	2	3	2	
Terrain	1	3	2	1	1	2	3	3	1		1	
Stade	2	3	2	2		2				2	4	
Bureau de police	2	2			1			1	1		3	
Moyen de transport: autobus / autocar		1		2			2		2			1
Service public	1					3		2	1	1		
Moyen de transport: autre	1		1				1		1		1	1
Service		2			1						3	
Maison de repos				2		1			1	1		
Edifice religieux / lieu du culte					1				1			
Eaux intérieures et maritimes								1				
Hôpital								1				
Total	163	177	188	194	187	229	206	238	250	275	265	138

FPF/DGR/DRI/BIPOL - Statistiques policières de criminalité (date de clôture: 31/10/2025)

Les données pour les années 2001 jusqu'à 2014 ne sont plus publiées mais restent disponibles sur demande auprès du service BIPOL.

Les données pour 2025 ne concernent que le 1er semestre.

STATISTIQUES POLICIERES DE CRIMINALITE

LIEU DE PERPETRATION: COMMUNE

Maasmechelen

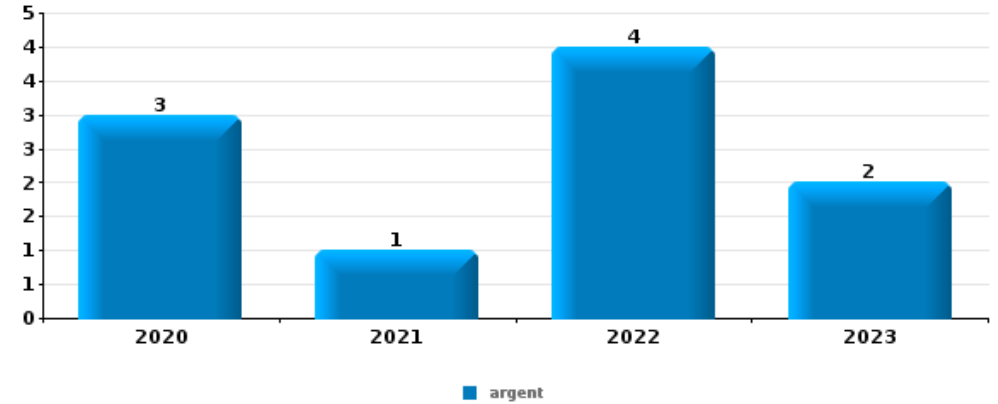
PARTIE V : OBJETS ET MOYENS DE TRANSPORT



Maasmechelen

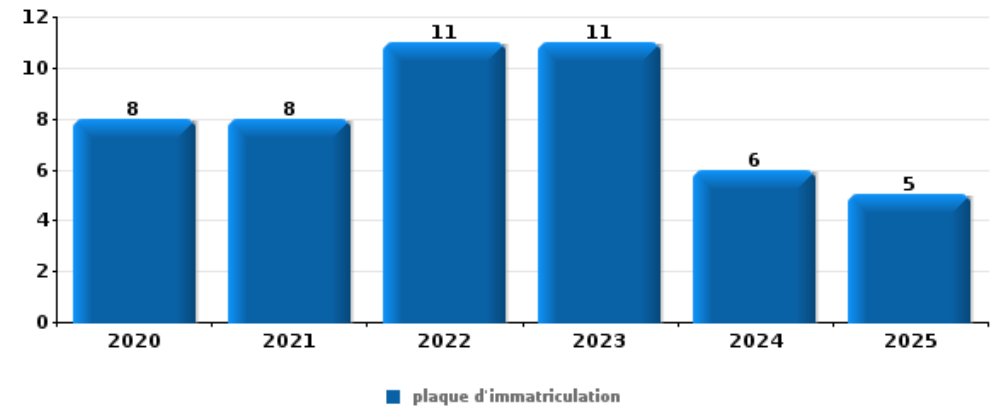
Vol à main armée

Top 5 Objets volés (sbd nombre de faits)		2020	2021	2022	2023	2024	2025
1	argent	3	1	4	2		
2	GSM et accessoires	2	1	1			
3	alimentation	1	1	1			
3	bijouterie / montre		1	2			
5	clé		1	1			
5	coffre-fort / coffret (argent) / caisse		1	1			
5	document véhicule		1	1			
5	vêtement				2		



Vol dans ou sur un véhicule

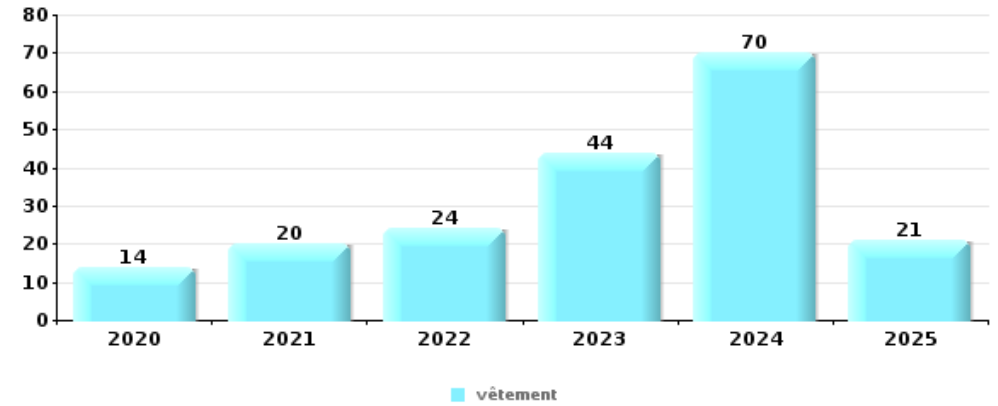
Top 5 Objets volés (sbd nombre de faits)		2020	2021	2022	2023	2024	2025
1	plaque d'immatriculation	8	8	11	11	6	5
2	pièce de moyen de transport	8	4	2	1	8	1
3	argent	4	4	2	5	8	
4	outillage	3	9	5	4		
5	permis de conduire	3	6	7	2	1	1





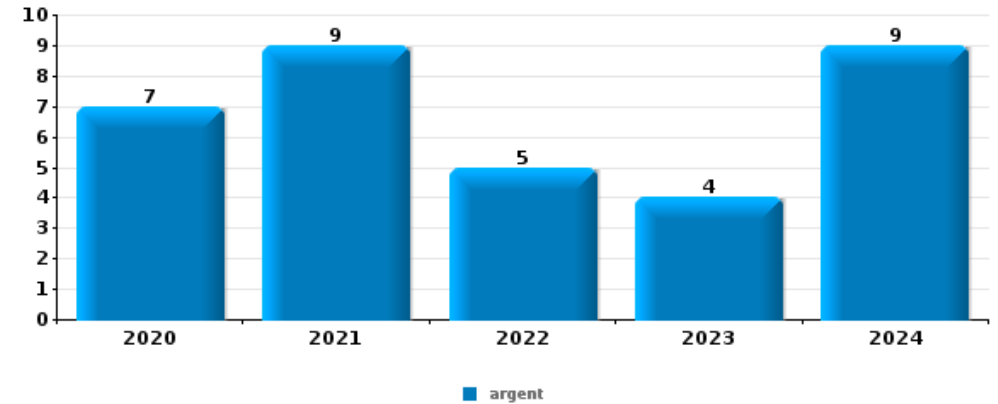
Vol à l'étalage

Top 5 Objets volés (sbd nombre de faits)		2020	2021	2022	2023	2024	2025
1	vêtement	14	20	24	44	70	21
2	alimentation	17	12	17	32	26	4
3	parfum / produit de beauté	9	11	4	27	22	8
4	lunettes / verres de contact			3	3	10	3
4	tabac	2	3	5	7	2	



Cambrilage ds entreprise ou commerce

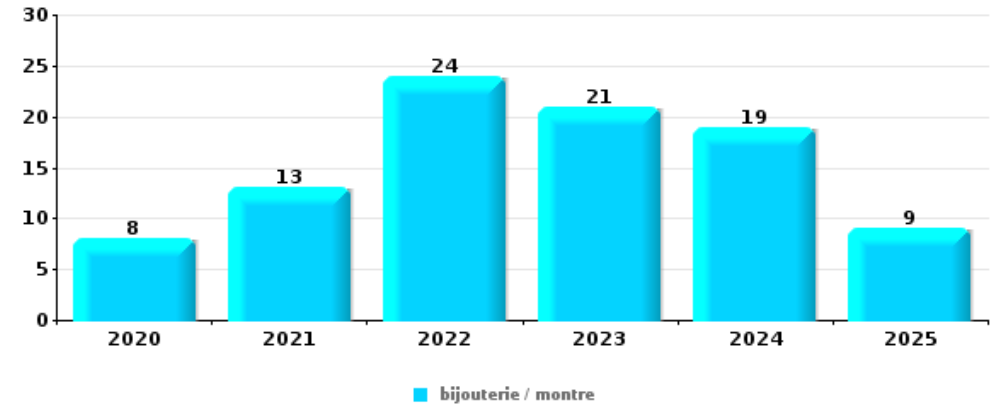
Top 5 Objets volés (sbd nombre de faits)		2020	2021	2022	2023	2024	2025
1	argent	7	9	5	4	9	
2	ordinateur et accessoires	1	5	1	2	2	
3	multimédia	2	2	1	2	3	
4	alimentation	1	3	5			
5	outillage		4	1	1	2	





Cambriolage dans habitation

Top 5 Objets volés (sbd nombre de faits)		2020	2021	2022	2023	2024	2025
1	bijouterie / montre	8	13	24	21	19	9
2	argent	7	5	25	14	12	5
3	multimédia	3		2	9	3	2
3	outillage	5	5	3	3	3	
3	vêtement	2	2	1	6	6	2



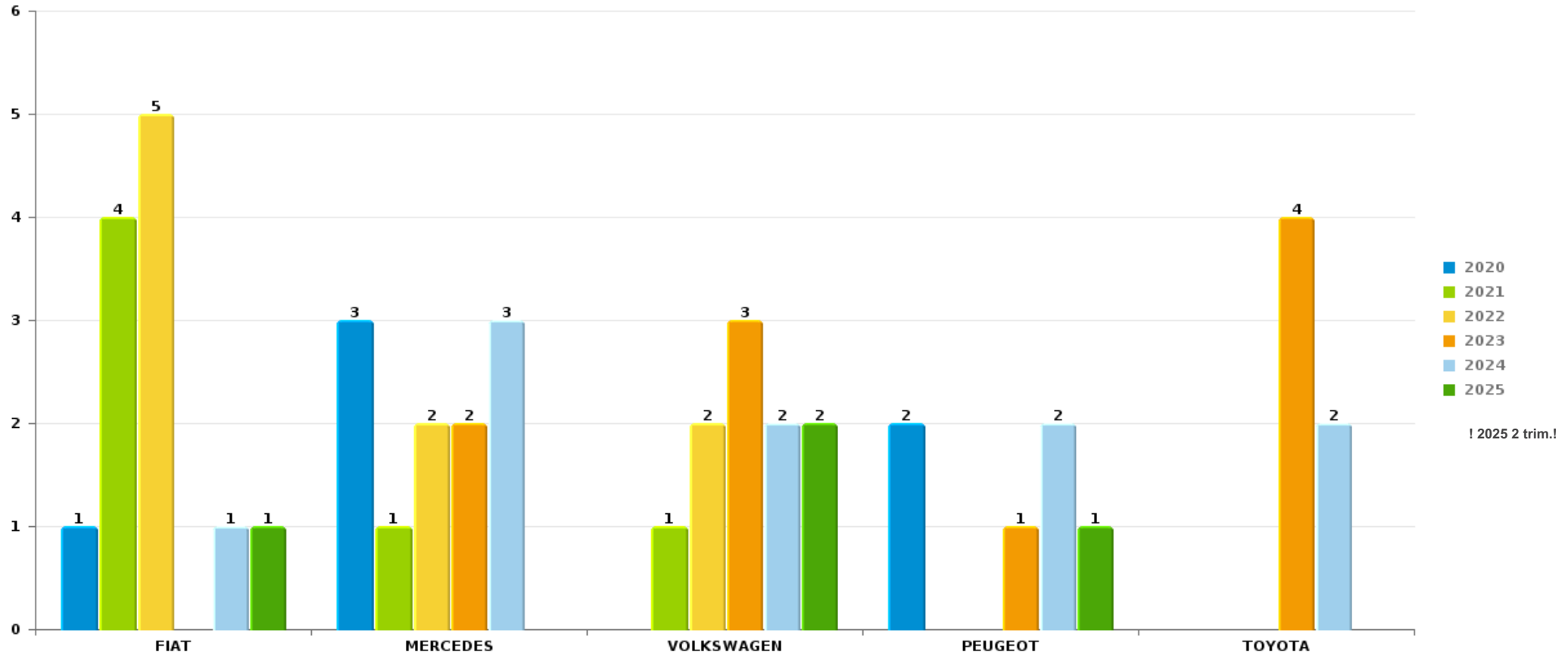
Remarque: en ce qui concerne les objets, aucun total n'est reproduit étant donné que plusieurs objets peuvent avoir été volés lors d'un même fait.



Maasmechelen

Vol de voiture

Nombre de voitures volées par marque (Top 5)



! 2025 2 trim.!

STATISTIQUES POLICIERES DE CRIMINALITE

LIEU DE PERPETRATION: COMMUNE

Maasmechelen

PARTIE VI : SUSPECTS



Partie 1: Niveau FAITS (comptage du nombre de faits pour lesquels un certain type de suspect est impliqué)

1.1. Nombre d'infractions selon le sexe des suspects identifiés (par catégorie principale)

Étant donné que, tant un suspect identifié masculin qu'un suspect identifié féminin peuvent être impliqués lors d'un même fait, il est possible que la somme des colonnes «Hommes» et «Femmes» soit supérieure à la valeur de la colonne «Total...» (voir également la note méthodologique)

Maasmechelen

2025

Catégorie principale / Sexe	Nombre total de faits avec au moins 1 suspect	Hommes	%	Femmes	%
Drogues	133	122	91,7%	16	12,0%
Législation sur les étrangers	58	44	75,9%	14	24,1%
Registre de population	58	40	69,0%	18	31,0%
Infr. contre l'intégrité physique	55	43	78,2%	16	29,1%
Vol et extorsion	51	42	82,4%	11	21,6%
Loi du football	45	45	100,0%		
Ivresse et alcool	27	19	70,4%	10	37,0%
Infr. contre la sécurité publique	25	24	96,0%	1	4,0%
Armes et explosifs	23	22	95,7%	1	4,3%
Fraude	22	19	86,4%	4	18,2%
Infr. contre autres valeurs morales et sentiments	21	16	76,2%	6	28,6%
Dégradation de la propriété	20	17	85,0%	3	15,0%
Environnement	11	6	54,5%	8	72,7%
Infr. contre la foi publique	9	6	66,7%	3	33,3%
Criminalité informatique	8	6	75,0%	2	25,0%
Infr. contre l'autorité publique	8	7	87,5%	1	12,5%

CRIMINALITE ENREGISTREE: SUSPECTS



Catégorie principale / Sexe	Nombre total de faits avec au moins 1 suspect	Hommes	%	Femmes	%
Code pénal social	7	5	71,4%	2	28,6%
Législation économique	4	4	100,0%		
Protection de la jeunesse	4	2	50,0%	2	50,0%
Protection de la personne	3	3	100,0%		
Santé publique	2	2	100,0%		
Autres lois spéciales	1	1	100,0%		
Infr. contre la famille	1	1	100,0%		
Infr. contre la Sécurité de l'Etat	1	1	100,0%		
Pratiques commerciales	1	1	100,0%		
Protection des revenus publics	1			1	100,0%
Total	599	498	83,1%	119	19,9%



1.2. Nombre d'infractions selon le sexe des suspects identifiés (par figure criminelle)

Étant donné que, tant un suspect identifié masculin qu'un suspect identifié féminin peuvent être impliqués lors d'un même fait, il est possible que la somme des colonnes «Hommes» et «Femmes» soit supérieure à la valeur de la colonne «Total...» (voir également la note méthodologique)

Maasmechelen

2025

FC Vol moyen de transport

Figure criminelle / Sexe	Nombre total de faits avec au moins 1 suspect identifié	Hommes	%
Vol de vélomoteur	3	3	100,0%
Total	PA	PA	PA

FC Cambriolage

Figure criminelle / Sexe	Nombre total de faits avec au moins 1 suspect identifié	Femmes	%
Cambriolage dans habitation	1	1	100,0%
Cambriolage dans bâtiment (total)	1	1	100,0%
Total	PA	PA	PA



FC Vol autre

Figure criminelle / Sexe	Nombre total de faits avec au moins 1 suspect identifié	Hommes	%	Femmes	%
Vol avec violence sans arme	2	2	100,0%		
Vol à l'étalage	37	29	78,4%	10	27,0%
Vol par ruse	1	1	100,0%		
Vol sur les chantiers	1	1	100,0%		
Total	PA	PA	PA	PA	PA

Criminalité ICT

Figure criminelle / Sexe	Nombre total de faits avec au moins 1 suspect identifié	Hommes	%	Femmes	%
Fraude de cartes de paiements	4	3	75,0%	1	25,0%
Phishing	1	1	100,0%		
Skimming	2	2	100,0%		
Total	PA	PA	PA	PA	PA

FC Autre

Figure criminelle / Sexe	Nombre total de faits avec au moins 1 suspect identifié	Hommes	%	Femmes	%
Violence contre les métiers d'intérêt général	2	1	50,0%	1	50,0%
Dégradation de voiture	9	8	88,9%	1	11,1%
Total	PA	PA	PA	PA	PA



PH Violence intrafamiliale (VIF)

Figure criminelle / Sexe	Nombre total de faits avec au moins 1 suspect identifié	Hommes	%	Femmes	%
VIF: physique, dans le couple	25	21	84,0%	5	20,0%
VIF: physique, envers des descendants	7	5	71,4%	2	28,6%
VIF: physique, envers d'autres membres	8	7	87,5%	1	12,5%
VIF: psychique, dans le couple	13	11	84,6%	2	15,4%
VIF: psychique, envers des descendants	4	4	100,0%		
VIF: psychique, envers d'autres membres	5	3	60,0%	3	60,0%
VIF: économique, dans le couple	4	2	50,0%	2	50,0%
Total	PA	PA	PA	PA	PA

PH Drogues

Figure criminelle / Sexe	Nombre total de faits avec au moins 1 suspect identifié	Hommes	%	Femmes	%
Vente de cocaïne	6	6	100,0%	2	33,3%
Import-export de drogues synthétiques	1	1	100,0%		
Vente de drogues synthétiques	2	2	100,0%	1	50,0%
Vente-traffic d'héroïne	1	1	100,0%		
Total	PA	PA	PA	PA	PA



PH Violence dans l'espace public

Figure criminelle / Sexe	Nombre total de faits avec au moins 1 suspect identifié	Hommes	%	Femmes	%
Violence physique (voie publique)	12	9	75,0%	3	25,0%
Violence physique (autre endroit public)	1	1	100,0%		
Violence physique (endroit accessible au public)	5	5	100,0%		
Violence psychique (transport public)	2	2	100,0%		
Violence psychique (voie publique)	12	11	91,7%	1	8,3%
Violence psychique (autre endroit public)	2	2	100,0%		
Violence psychique (endroit accessible au public)	5	5	100,0%		
Vol avec violence sans arme (voie publique)	1	1	100,0%		
Total	PA	PA	PA	PA	PA

PH Autre

Figure criminelle / Sexe	Nombre total de faits avec au moins 1 suspect identifié	Hommes	%	Femmes	%
Terrorisme, extrémisme et radicalisme	1	1	100,0%		
Cyberharcèlement	15	12	80,0%	4	26,7%
Fraude à l'identité	8	6	75,0%	2	25,0%
Total	PA	PA	PA	PA	PA



1.3. Nombre d'infractions selon l'âge des suspects identifiés (par catégorie principale)

Étant donné que, tant un suspect identifié mineur qu'un suspect identifié majeur peuvent être impliqués lors d'un même fait, il est possible que la somme des colonnes «Mineur» et «Majeur» soit supérieure à la valeur de la colonne «Total...» (voir également la note méthodologique)

Maasmechelen

2025

Catégorie principale / Âge	Nombre total de faits avec au moins 1 suspect identifié	Mineur	%	Majeur	%
Drogues	133	2	1,5%	131	98,5%
Législation sur les étrangers	58	1	1,7%	57	98,3%
Registre de population	58			58	100,0%
Infr. contre l'intégrité physique	55	3	5,5%	52	94,5%
Vol et extorsion	51	10	19,6%	43	84,3%
Loi du football	45	3	6,7%	43	95,6%
Ivresse et alcool	27			27	100,0%
Infr. contre la sécurité publique	25			25	100,0%
Armes et explosifs	23	1	4,3%	23	100,0%
Fraude	22			22	100,0%
Infr. contre autres valeurs morales et sentiments	21			21	100,0%
Dégradation de la propriété	20	1	5,0%	19	95,0%
Environnement	11			11	100,0%
Infr. contre la foi publique	9			9	100,0%
Criminalité informatique	8			8	100,0%
Infr. contre l'autorité publique	8			8	100,0%
Code pénal social	7			7	100,0%
Législation économique	4			4	100,0%
Protection de la jeunesse	4	4	100,0%		
Protection de la personne	3			3	100,0%
Santé publique	2			2	100,0%
Autres lois spéciales	1			1	100,0%
Infr. contre la famille	1			1	100,0%
Infr. contre la Sécurité de l'Etat	1	1	100,0%		
Pratiques commerciales	1			1	100,0%
Protection des revenus publics	1			1	100,0%
Total	599	26	4,3%	577	96,3%





1.4. Nombre d'infractions selon l'âge des suspects identifiés (par figure criminelle)

Étant donné que, tant un suspect identifié mineur qu'un suspect identifié majeur peuvent être impliqués lors d'un même fait, il est possible que la somme des colonnes «Mineur» et «Majeur» soit supérieure à la valeur de la colonne «Total...»
(voir également la note méthodologique)

Maasmechelen

2025

FC Vol moyen de transport

Figure criminelle / Âge	Nombre total de faits avec au moins 1 suspect identifié	Mineur	%
Vol de vélomoteur	3	3	100,0%
Total	PA	PA	PA

FC Cambriolage

Figure criminelle / Âge	Nombre total de faits avec au moins 1 suspect identifié	Majeur	%
Cambriolage dans habitation	1	1	100,0%
Cambriolage dans bâtiment (total)	1	1	100,0%
Total	PA	PA	PA

FC Vol autre

Figure criminelle / Âge	Nombre total de faits avec au moins 1 suspect identifié	Mineur	%	Majeur	%
Vol avec violence sans arme	2			2	100,0%
Vol à l'étalage	37	7	18,9%	32	86,5%
Vol par ruse	1			1	100,0%
Vol sur les chantiers	1			1	100,0%
Total	PA	PA	PA	PA	PA

CRIMINALITE ENREGISTREE: SUSPECTS



Criminalité ICT

Figure criminelle / Âge	Nombre total de faits avec au moins 1 suspect identifié	Majeur	%
Fraude de cartes de paiements	4	4	100,0%
Phishing	1	1	100,0%
Skimming	2	2	100,0%
Total	PA	PA	PA

FC Autre

Figure criminelle / Âge	Nombre total de faits avec au moins 1 suspect identifié	Majeur	%
Violence contre les métiers d'intérêt général	2	2	100,0%
Dégradation de voiture	9	9	100,0%
Total	PA	PA	PA

PH Violence intrafamiliale (VIF)

Figure criminelle / Âge	Nombre total de faits avec au moins 1 suspect identifié	Majeur	%
VIF: physique, dans le couple	25	25	100,0%
VIF: physique, envers des descendants	7	7	100,0%
VIF: physique, envers d'autres membres	8	8	100,0%
VIF: psychique, dans le couple	13	13	100,0%
VIF: psychique, envers des descendants	4	4	100,0%
VIF: psychique, envers d'autres membres	5	5	100,0%
VIF: économique, dans le couple	4	4	100,0%
Total	PA	PA	PA

PH Drogues

Figure criminelle / Âge	Nombre total de faits avec au moins 1 suspect identifié	Majeur	%
Vente de cocaïne	6	6	100,0%
Import-export de drogues synthétiques	1	1	100,0%
Vente de drogues synthétiques	2	2	100,0%
Vente-traffic d'héroïne	1	1	100,0%
Total	PA	PA	PA

CRIMINALITE ENREGISTREE: SUSPECTS



PH Violence dans l'espace public

Figure criminelle / Âge	Nombre total de faits avec au moins 1 suspect identifié	Mineur	%	Majeur	%
Violence physique (voie publique)	12	1	8,3%	11	91,7%
Violence physique (autre endroit public)	1			1	100,0%
Violence physique (endroit accessible au public)	5	2	40,0%	3	60,0%
Violence psychique (transport public)	2			2	100,0%
Violence psychique (voie publique)	12	1	8,3%	11	91,7%
Violence psychique (autre endroit public)	2			2	100,0%
Violence psychique (endroit accessible au public)	5			5	100,0%
Vol avec violence sans arme (voie publique)	1			1	100,0%
Total	PA	PA	PA	PA	PA

PH Autre

Figure criminelle / Âge	Nombre total de faits avec au moins 1 suspect identifié	Mineur	%	Majeur	%
Terrorisme, extrémisme et radicalisme	1	1	100,0%		
Cyberharcèlement	15			15	100,0%
Fraude à l'identité	8			8	100,0%
Total	PA	PA	PA	PA	PA



Partie 2: Niveau SUSPECTS-FAIT (comptage du nombre de combinaisons suspect-fait)

2.1. Nombre de suspects-fait selon le sexe des suspects identifiés (TOP 5 des catégories principales)

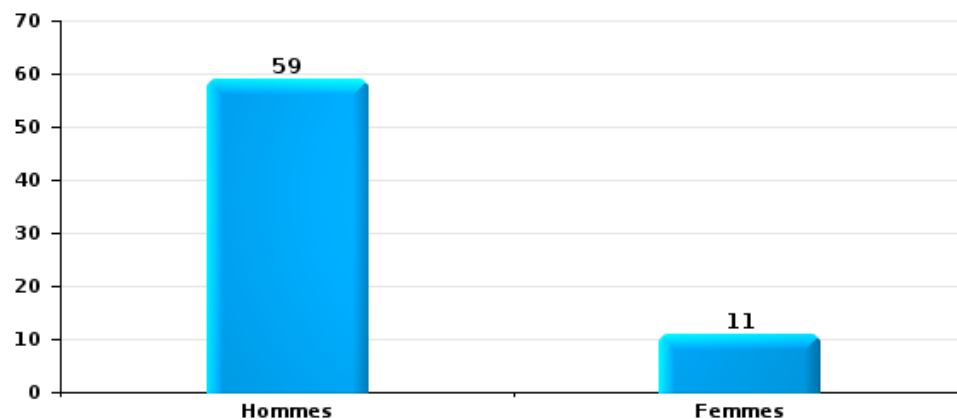
Lorsqu'un même suspect a commis plusieurs faits durant la période considérée, il est aussi comptabilisé plusieurs fois (voir également la note méthodologique)

Maasmechelen

2025

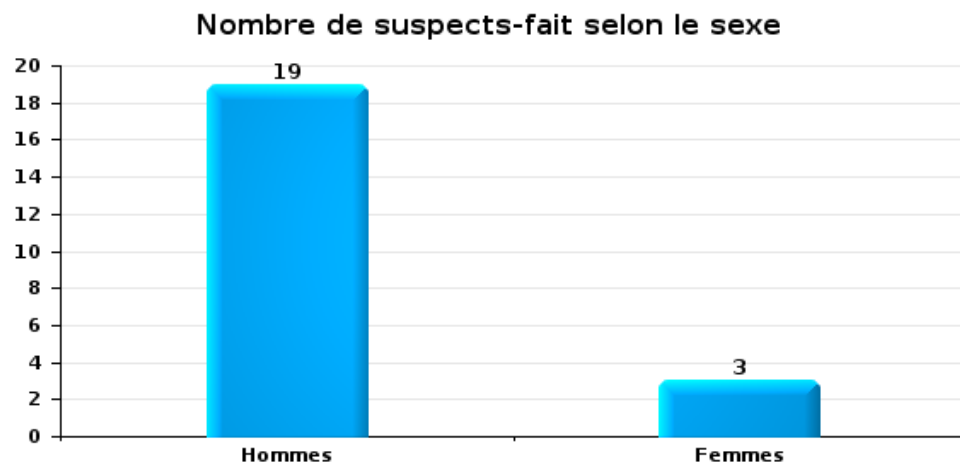
Vol et extorsion

Nombre de suspects-fait selon le sexe

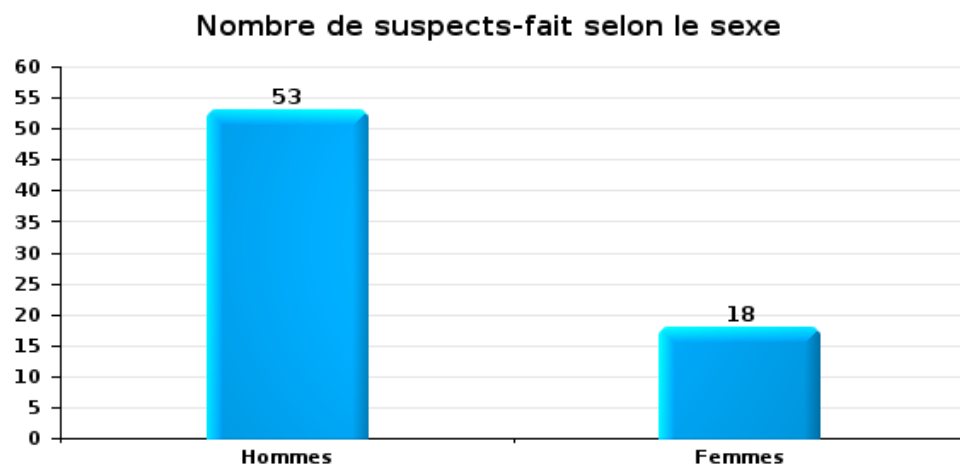




Dégradation de la propriété



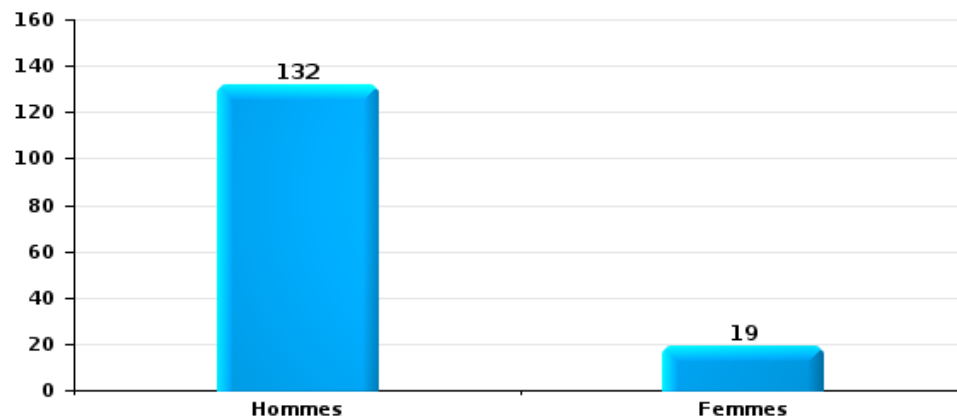
Infr. contre l'intégrité physique





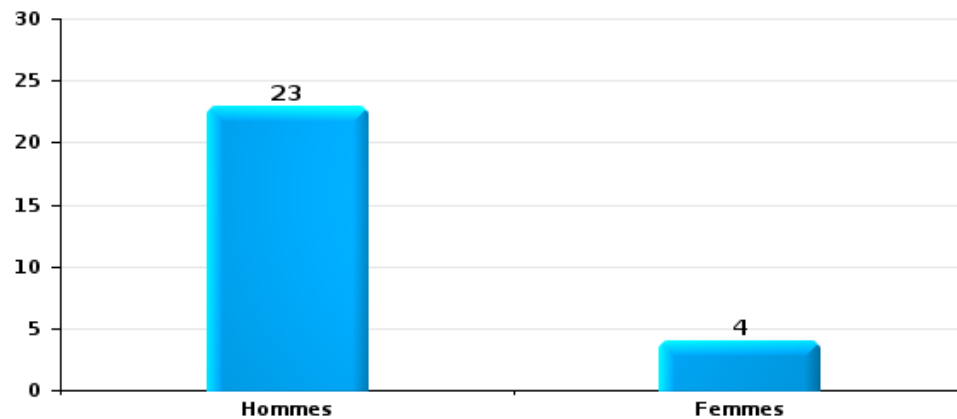
Drogues

Nombre de suspects-fait selon le sexe



Fraude

Nombre de suspects-fait selon le sexe





2.2. Nombre de suspects-fait selon le sexe des suspects identifiés (TOP 5 des figures criminelles)

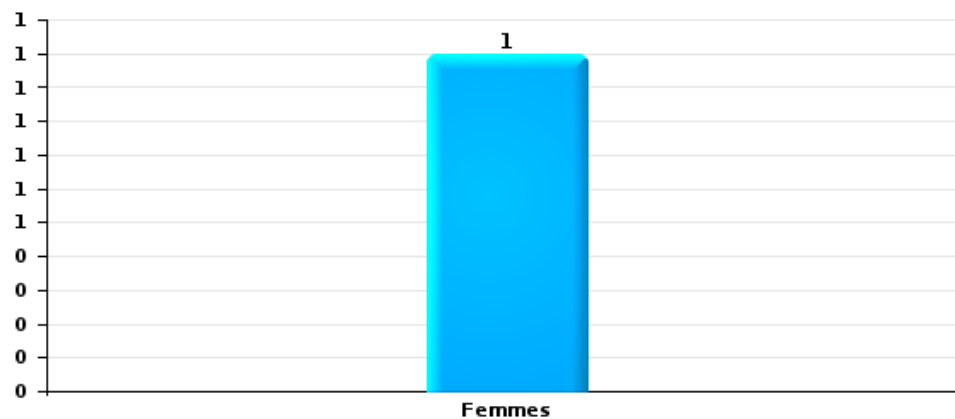
Lorsqu'un même suspect a commis plusieurs faits durant la période considérée, il est aussi comptabilisé plusieurs fois (voir également la note méthodologique)

Maasmechelen

2025

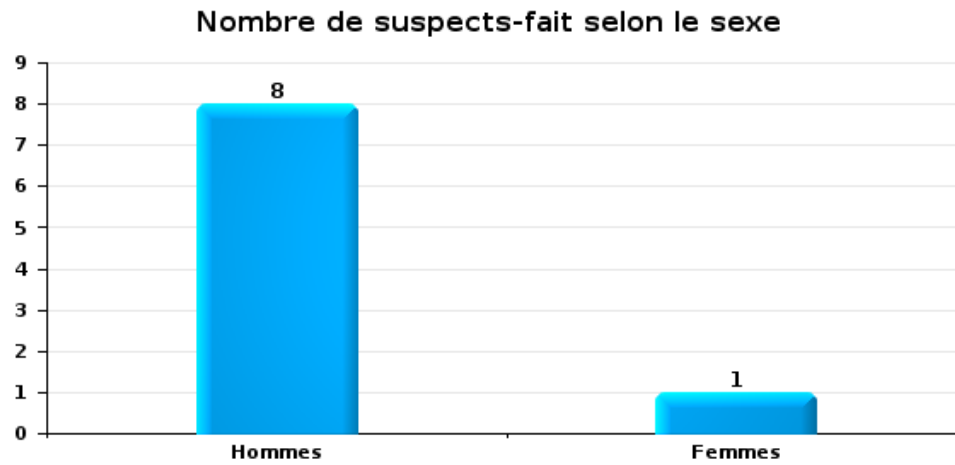
Cambriolage dans bâtiment (total)

Nombre de suspects-fait selon le sexe





Dégradation de voiture





2.3. Nombre de suspects-fait selon l'âge des suspects identifiés (TOP 5 des catégories principales)

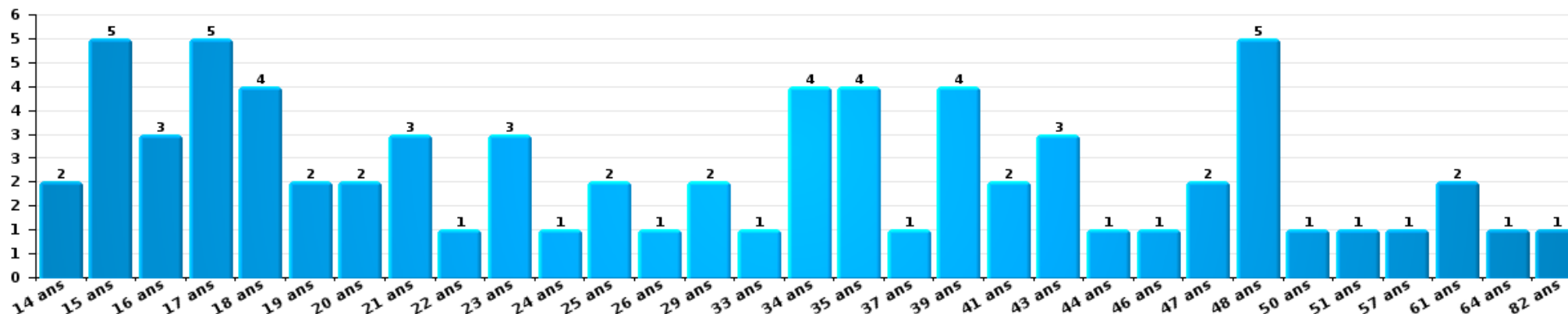
1) Lorsqu'un même suspect a commis plusieurs faits durant la période considérée, il est aussi comptabilisé plusieurs fois, qu'il ait le même âge ou non – 2) Les suspects au-dessous de 14 ans et à partir de 90 ans ne sont pas repris dans le tableau (voir également la note méthodologique)

Maasmechelen

2025

Vol et extorsion

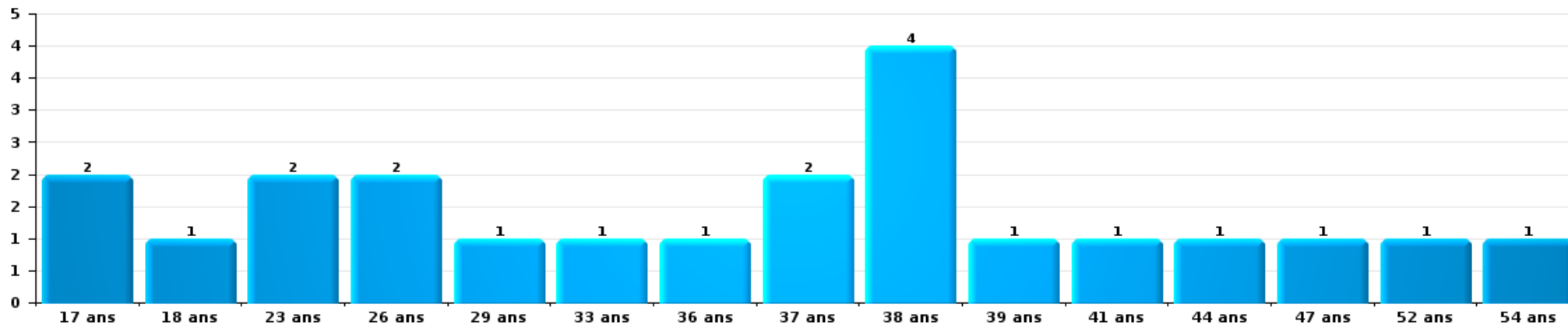
Nombre de suspects-fait par âge (chronologique)





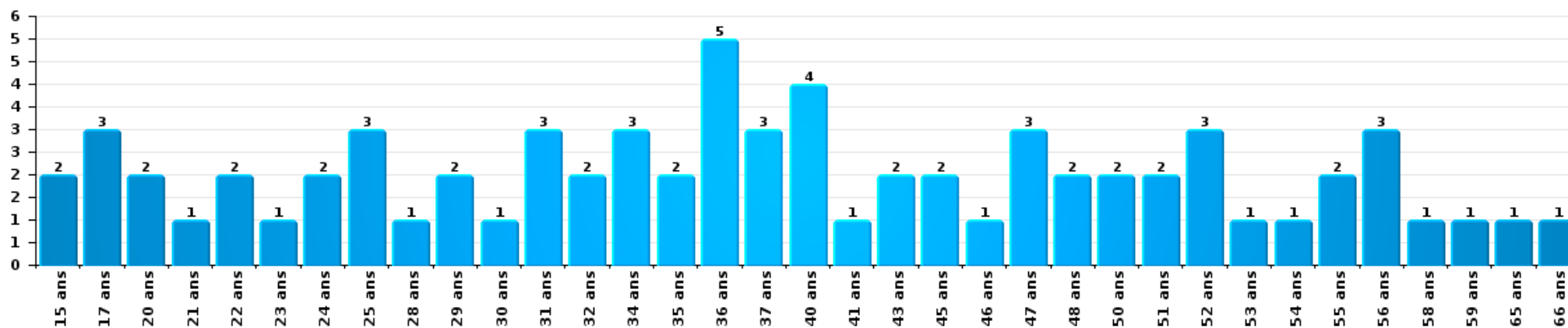
Dégradation de la propriété

Nombre de suspects-fait par âge (chronologique)



Infr. contre l'intégrité physique

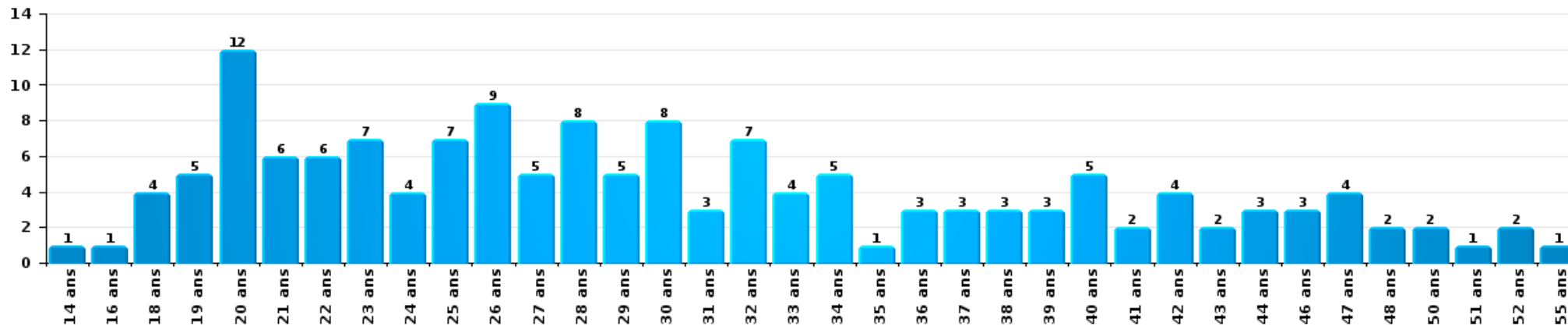
Nombre de suspects-fait par âge (chronologique)





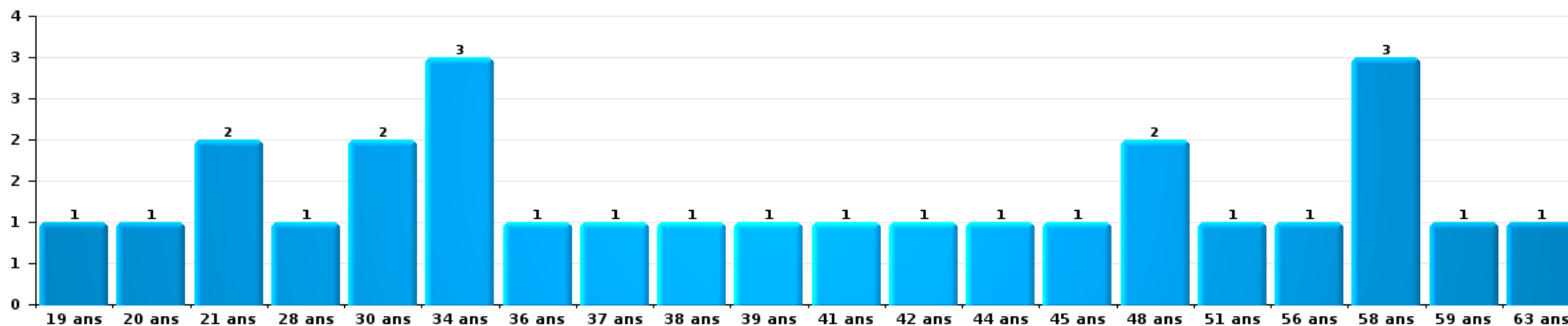
Drogues

Nombre de suspects-fait par âge (chronologique)



Fraude

Nombre de suspects-fait par âge (chronologique)





2.4. Nombre de suspects-fait selon l'âge des suspects identifiés (TOP 5 des figures criminelles)

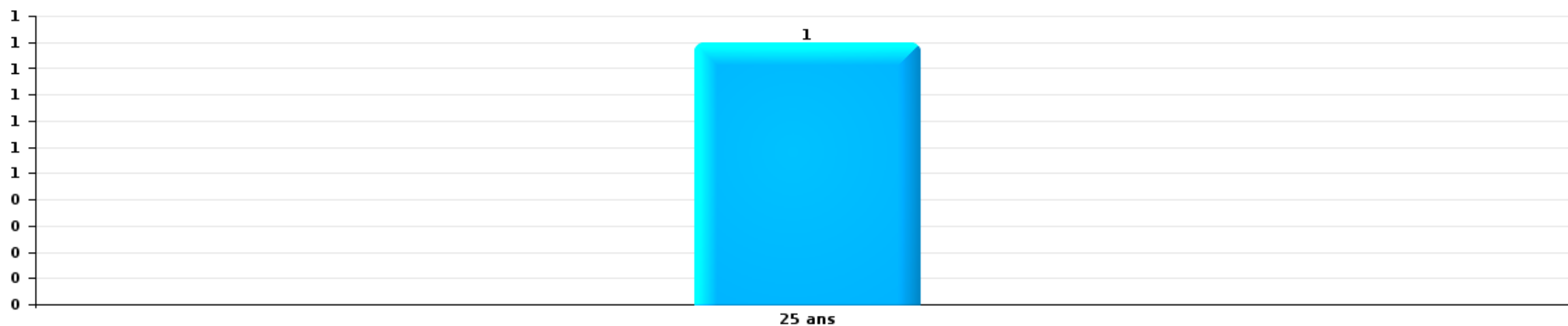
1) Lorsqu'un même suspect a commis plusieurs faits durant la période considérée, il est aussi comptabilisé plusieurs fois, qu'il ait le même âge ou non – 2) Les suspects au-dessous de 14 ans et à partir de 90 ans ne sont pas repris dans le tableau (voir également la note méthodologique)

Maasmechelen

2025

Cambriolage dans bâtiment (total)

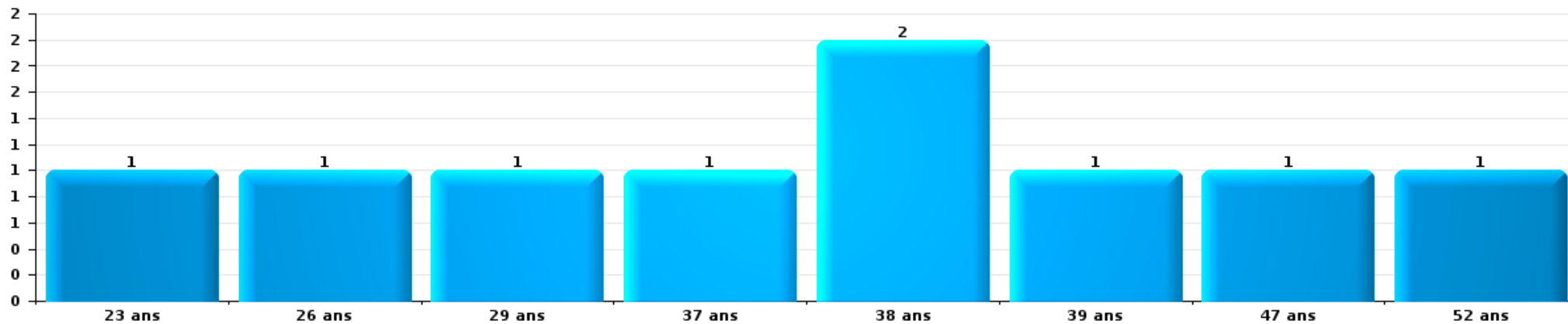
Nombre de suspects-fait par âge (chronologique)





Dégradation de voiture

Nombre de suspects-fait par âge (chronologique)



STATISTIQUES POLICIERES DE CRIMINALITE

LIEU DE PERPETRATION: COMMUNE

Maasmechelen

***ANNEXE I: DETAIL PAR CATEGORIE DE DELIT
CODE PENAL***



Maasmechelen

Infraction Code pénal

Infr. contre l'intégrité physique

			2000	2015	2016	2017	2018	2019	2020	2021	2022	2023	2024	2025	
Assassinat	Empoisonnement (assassinat)	Acc.										1			
	Autres	Acc.		1					1				1		
		Tent.				2						1	2	2	1
		Sous-total		1	2				1	1	1	3	3		1
Meurtre	Autres	Tent.		4	1	1			1	1			2	3	2
		Sous-total		4	1	1			1	1			2	3	2
Torture et maltraitance	Torture	Acc.										1			
	Traitement dégradant	Acc.			1										
		Sous-total			1								1		
Coups et/ou blessures vol. en sphère familiale	Entre partenaires ou ex-partenaires	Acc.	13	37	47	58	63	64	66	78	81	78	71	47	
		Tent.			4										
	Lors d'un différend familial en général	Acc.	15												
	Par les parents envers un mineur	Acc.	2	4	7	3	2	5	3	13	9	13	9	4	
	Par les parents envers personne vulnérable	Acc.								1					
	Envers les parents	Acc.	3	5	3	13	5	5	8	6	9	9	11	3	
	Envers d'autres ascendants directs ou collatéraux	Acc.		3	4	4	8	10	8	5	5	5	15	7	5
	Sous-total		33	49	65	78	78	84	85	103	104	115	98	59	
Coups et/ou blessures vol. hors sphère familiale	Bagarres (=coups réciproques)	Acc.	21	20	19	13	15	27	17	28	42	31	43	21	
		Tent.	1												
	Coups envers fonctionnaire de police	Acc.	1			2	2	2		1	2		7	1	
	Envers un mineur par une pers. ayant autorité	Acc.	2	2		3	1	2	3	3	1	4	1		
	Envers un mineur qualité de l'auteur inconnue	Acc.	3	6			4	1	5	2	6	9	10	6	
	Envers pers. vulnérable par pers. ayant autorité	Acc.			1			1							
	Envers un mineur par cohabitant sans rel. Autorité	Acc.								1					
	Coups envers personnel autre service public	Acc.			1		1				1				
	Coups envers profession médicale	Acc.			1					1					
	Coups envers personnel institut d'enseignement	Acc.			1		1			1		1	1	1	
	Coups envers personnel pompiers/protection civile	Acc.												1	
		Acc.	84	87	87	84	75	98	79	79	84	93	90	39	
		Tent.	2	1	2		1	2							
	Sous-total	114	116	112	102	100	133	104	116	136	138	152	69		
Abstention coupable		Acc.	1		2	2				2		1	2		
		Sous-total	1		2	2				2		1	2		



Infr. contre l'intégrité physique

			2000	2015	2016	2017	2018	2019	2020	2021	2022	2023	2024	2025
Autres infr. volontaires. c/ l'intégrité phys.	Privation de soins à enfant ou personne vulnérable	Acc.					1							
	Administration substances nuisibles	Acc.			2			1	1				1	1
	Entrave méchante à la circulation	Acc.	3			3	3	3	5	4	2	5	1	2
	Voies de faits et violences légères	Acc.	5	2	1	4	3	2	6	5	1	4	2	
	Sous-total		8	2	3	7	7	6	12	9	3	9	4	3
Infr. involontaires contre l'intégrité physique	Coups et/ou blessures involontaires	Acc.	6	1		3	1	2	2	3	2	2	2	
	Abstention d'entretien enfant/personne vulnérable	Acc.												1
	Morsure de chien	Acc.		4	2	1	1	4	1	4	4	4	1	3
	Non spécifié	Acc.	1											
	Sous-total		7	5	2	4	2	6	3	7	6	6	3	4
	Total		163	177	188	194	187	229	206	238	250	275	265	138



Infr. contre la liberté individuelle

		2000	2015	2016	2017	2018	2019	2020	2021	2022	2023	2024	2025
Prise d'otages	Acc.	1			1								
	Sous-total	1			1								
Enlèvement de mineur ou personne vulnérable	Enlèvement parental	Acc.		1		1		1		1		2	
		Tent.			1								1
	Autre enlèvement	Tent.		2			2						
	Sous-total		2	1	1	1	2	1		1		2	1
Détenion par un particulier	Acc.	1	4	1	4		2	4	2	4	9	3	5
	Sous-total	1	4	1	4		2	4	2	4	9	3	5
		Total	2	6	2	6	1	4	5	2	5	9	5



Infr. contre les mœurs

			2000	2015	2016	2017	2018	2019	2020	2021	2022	2023	2024	2025
Viol n'ayant pas causé la mort	Victime < 10a	Acc.	1		1	1		2			1			
	Victime 10a - 14a	Acc.		1		2		2						
	Victime 14a - 16a	Acc.		3	1		1	1	1	2				
	Victime 16a - 18a	Acc.		1	1		2			1				
		Tent.									1			
	Victime majeure	Acc.	2	1	5	2	1		5	6	4			
		Tent.	1											
	Victime âge inconnu	Acc.			1									
		Sous-total	4	6	9	5	4	5	6	10	5			
Viol avec conséquence inconnue		Acc.						1						
		Tent.	1											
		Sous-total	1					1						
Viol n'ayant pas causé la mort (nvCPS)	Victime < 16a	Acc.							1		3	2	6	2
	Victime 16a - 18a	Acc.									1		2	
	Victime majeure	Acc.								1	1	6	3	2
		Sous-total							1	1	5	8	11	4
Attentat à la pudeur avec violence / menace	Victime < 16a	Acc.			1			1	1	2	2			
	Victime 16a - 18a	Acc.							1					
	Victime majeure	Acc.	2	1	1	1	1	2	2	3				
		Sous-total	2	1	2	1	1	3	4	5	2			
Attentat à la pudeur sans violence / menace	Victime < 16a	Acc.	2	7	2	5	1	6		1				
	Victime 16a - 18a	Acc.				2	2	1	2					
		Tent.								1				
	Victime âge inconnu	Acc.	1		1		4	1	2	1				
		Tent.				1				1				
	Sous-total	3	7	3	6	7	9	3	6					
Attentat à la pudeur non spécifié		Acc.	1											
		Tent.	1											
		Sous-total	2											
Atteinte intégrité sexuelle sans mort (nvCPS)	Victime < 16a	Acc.						1	1			6	4	2
	Victime 16a - 18a	Acc.									2	1		
	Victime majeure	Acc.									3	2	4	
		Tent.											1	
	Sous-total							1	1		5	9	9	2
Pornographie enfantine	Détention	Acc.		1	2		1		1	1	2			
	Distribution	Acc.		2	6	7	7	14	1	7				
		Sous-total		3	8	7	8	14	2	8	2			
Pornographie		Acc.			1						1			
		Sous-total			1						1			



Infr. contre les mœurs

			2000	2015	2016	2017	2018	2019	2020	2021	2022	2023	2024	2025
Incitation à la débauche	Victime mineure	Acc.	1	3	2		4	3	1	1	5			
		Tent.			1									
	Age victime inconnu	Acc.		1					1					
		Sous-total	1	4	3		4	3	2	1	5			
Exploitation de la débauche d'autrui	Victime mineure	Acc.		1										
	Victime majeure	Acc.					1			4	2			
	Age victime inconnu	Acc.	1											
		Sous-total	1	1			1			4	2			
Outrage public aux bonnes mœurs	Actions (exhibitionnisme, etc.)	Acc.	1	1	2	1	1	2	10		1			
	Ecrits, images, objets	Acc.	1	5	5	8	6	7	1	5	6			
	Exhibitionnisme (nvCPS)	Acc.											7	
	Contenu pornographique extrême ou violent (nvCPS)	Acc.												1
	Non spécifié	Acc.							1					
		Sous-total	2	6	7	9	7	9	12	5	7		7	1
Voyeurisme	Observation/enregistrement de nudité ou intimité	Acc.			1				1	1				
	Diffusion enregistrement nudité ou intimité	Acc.							2	4				
		Sous-total			1				3	5				
Voyeurisme via moyen technique ou autre (nvCPS)	Victime < 16a	Acc.											1	
	Victime 16a - 18a	Acc.										1		
	Victime majeure	Acc.											1	1
		Sous-total										1	2	1
Diffusion de contenu à caractère sexuel (nvCPS)	Victime < 16a	Acc.										2	4	
	Victime majeure	Acc.										3	1	1
		Sous-total										5	5	1
Diffusion contenu sex. but méchant/lucrat. (nvCPS)	Victime < 16a	Acc.											1	
	Victime 16a - 18a	Acc.											2	
		Tent.										2		
	Victime majeure	Acc.								2	5	5		1
		Tent.											1	
		Sous-total								2	7	9		1
Grooming (contact par ICT avec mineur < 16 ans)		Acc.			1		1	1	1					
		Sous-total			1		1	1	1					
Grooming online - avec ICT (nvCPS)	Victime < 16a	Acc.											8	
	Victime 16a - 18a	Acc.									1		1	
		Sous-total									1		9	
Exploitation sexuelle mineurs-prostitution (nvCPS)	Incitation à la débauche/prostit. (nvCPS)	Acc.										2	1	
		Sous-total										2	1	



Infr. contre les mœurs

			2000	2015	2016	2017	2018	2019	2020	2021	2022	2023	2024	2025
Images d'abus sexuels de mineurs (nvCPS)	Production/diffusion images abus sexuels (nvCPS)	Acc.									1	2	6	
	Détention/acquisition images abus sexuels (nvCPS)	Acc.										1	3	
		Sous-total									1	3	9	
Abus de la prostitution - personne majeure (nvCPS)		Acc.											2	
		Sous-total											2	
		Total	16	28	35	28	33	46	35	45	38	35	64	10



Infr. contre autres valeurs morales et sentiments

			2000	2015	2016	2017	2018	2019	2020	2021	2022	2023	2024	2025
Harcèlement	Harcèlement par téléphone (OLD)	Acc.	8											
		Acc.	12	38	34	36	44	63	58	87	76	105	81	40
		Sous-total	20	38	34	36	44	63	58	87	76	105	81	40
Violation de sépulture		Acc.		1	1		1	1	3	2	2	2		1
		Sous-total		1	1		1	1	3	2	2	2		1
Violation du secret professionnel		Acc.	1				1	1	1		1	1		
		Sous-total	1				1	1	1		1	1		
Atteinte à l'honneur	Calomnie et diffamation	Acc.	5	11	18	9	20	13	22	16	17	41	34	7
	Déclaration calomnieuse	Acc.			1					1		1		
	Imputation calomnieuse	Acc.		1			1	1		7	2	1		1
	Divulgence méchante	Acc.					1			1				
	Injures (Délict)	Acc.	1	6	8	3	6	7	3	10	8	10	5	3
	Sous-total	6	18	27	12	28	21	25	35	27	53	39	11	
Vie privée	Intrusion de nuit	Acc.							1					
	Violation de domicile par un particulier	Acc.		2	5	3	4	5	2	8	1	4	4	2
		Tent.								1				
	Violation du secret des lettres	Acc.		1								1	1	
	Sous-total		3	5	3	4	5	3	9	1	5	5	2	
Tapage nocturne		Acc.						1	1					
		Sous-total						1	1					
Violation de communication par particulier		Acc.			1	1		1		1	1	2		
		Sous-total			1	1		1		1	1	2		
Abus faiblesses de personnes		Acc.		2	2		1							
		Sous-total		2	2		1							
Vie privée moeurs: publication identité victime		Acc.											1	1
		Sous-total											1	1
Cyberlokkig (leurre de mineur par ICT)		Acc.							1	3				
		Sous-total							1	3				
Occupation bien d'autrui (squatter)	Pénétrer / occuper / séjourner (bien non habité)	Acc.					1	1	1					
	Pénétrer / occuper / séjourner (bien habité)	Acc.										1		
	Pas donner suite ordonnance d'évacuation/expulsion	Acc.												2
		Sous-total					1	1	1			1		2
Total			27	62	70	52	80	94	93	137	108	169	126	57



Infr. relative au statut juridique de l'enfant

			2000	2015	2016	2017	2018	2019	2020	2021	2022	2023	2024	2025
Non-représentation d'enfants	Par les parents	Acc.				2								
		Sous-total				2								
Non-déclaration de naissance		Acc.		1										
		Sous-total		1										
		Total		1		2								



Vol et extorsion

			2000	2015	2016	2017	2018	2019	2020	2021	2022	2023	2024	2025
Vol avec circ. aggr.	Avec violence	Acc.	16	8	8	6	5	12	6	7	8	6	9	1
		Tent.	7	3	2	2	2	1	1	1	4	2	1	
	Sans violence	Acc.	325	292	211	186	160	165	123	103	116	121	97	41
		Tent.	105	107	95	54	68	49	57	50	62	39	35	15
Sous-total			453	410	316	248	235	227	187	161	190	168	142	57
Vol sans circ. aggr.	Avec violence	Acc.	7	8	6	1		7	5	5	2	5	4	3
		Tent.	1		2									
	Sans violence, Vol à la tire	Acc.	5	29	25	23	22	22	11	13	14	11	13	5
		Tent.											1	
	Sans violence, Vol d'usage	Acc.	2				2	2						1
		Tent.												
	Sans violence, Vol domestique	Acc.	4	9	8	6	12	7	7	5	6	8	8	2
		Tent.					1						1	
Sans violence	Acc.	371	331	358	317	359	356	257	268	285	320	290	167	
	Tent.	17	5	9	10	9	5	4	5	10	4	4	3	
Sous-total			407	382	408	357	405	399	284	296	317	348	321	181
Vol non spécifié		Acc.	211	7	6	5	6	5	4		3	5	4	2
		Tent.	63											
	Sous-total	274	7	6	5	6	5	4			3	5	4	2
Extorsion		Acc.	6	6	5	6	5	3	4	5	9	8	11	5
		Tent.		3	5	3	4	4	3	2	2	7	3	
	Sous-total	6	9	10	9	9	7	7	7	7	11	15	14	5
Fabrication de fausses clefs		Acc.							1					
		Sous-total							1					
Total			1.140	808	740	619	655	638	483	464	521	536	481	245



Fraude

		2000	2015	2016	2017	2018	2019	2020	2021	2022	2023	2024	2025
Blanchiment d'argent	Acc.		6	3	1	5	5	8	16	10	22	13	7
	Tent.											2	
	Sous-total		6	3	1	5	5	8	16	10	22	15	7
Recel	Recel simple	Acc.	10	2	6	5		2	1	1		7	3
	Recel qualifié	Acc.	4		1								1
	Non spécifié	Acc.	2										
	Sous-total		16	2	7	5		2	1	1		7	4
Grivèlerie	Carburant / lubrifiant	Acc.	6	1			2				3	3	4
	Boissons et aliments	Acc.			1				1				
	Voiture de location	Acc.						1		1	1		
	Logements	Acc.				1					1	1	
	Sous-total		6	1	1	1	2		1	1	4	5	5
Détournement et destruction frauduleuse	Cel frauduleux	Acc.	14	13	9	3	8	7	9	6	9	13	18
	D'argent, de papiers, etc.	Acc.					2	1		1			
	D'objets saisis	Acc.			1	1	1	2	2			1	
	De biens mobiliers des époux	Acc.	1										
	D'héritage	Acc.	1										
	Non spécifié	Acc.	2					1					2
	Sous-total		18	13	10	4	11	11	11	7	9	14	20
Escoquerie	Fraude par internet	Acc.		36	32	27	53	108	203	214	215	249	210
		Tent.		9	5	1	7	12	33	20	9	11	11
	Escoquerie sans internet	Acc.		28	24	15	21	26	17	26	19	15	19
		Tent.		1	5	4		4	3	1	3		2
	Non spécifié	Acc.	18										
		Tent.	2										
Sous-total		20	74	66	47	81	150	256	261	246	275	242	
Tromperie	Marchandises vendues / travail fourni	Acc.							1				
	Non spécifié	Acc.	1				1						
	Sous-total		1				1		1				
Abus de confiance et infr. apparentées	Abus de confiance	Acc.	7	22	11	17	26	14	11	27	20	26	23
	Abus des faiblesses	Acc.	1	2				1				3	1
	Sous-total		8	24	11	17	26	15	11	27	20	29	24
Abus de biens sociaux	Par des sociétés	Acc.						1					1
	Par des A.S.B.L.	Acc.											1
	Non spécifié	Acc.		1	1			1	1				
	Autres	Acc.								1			
	Sous-total		1	1	1			2	1	1			2



Fraude

			2000	2015	2016	2017	2018	2019	2020	2021	2022	2023	2024	2025
Infr. liées à l'insolvabilité	Par des tiers	Acc.		1	1					2		2		
	Par le débiteur	Acc.		3	2	1	2	6	3		1	7	6	6
	Non spécifié	Acc.	1	1		2		1	2			3		
		Sous-total	1	5	3	3	2	7	5	2	1	12	6	6
Insolvabilité frauduleuse		Acc.								2		3	1	
		Sous-total								2		3	1	
Chèques sans provision		Acc.	4											
		Sous-total	4											
		Total	74	126	102	78	128	192	294	319	290	367	319	174



Dégradation de la propriété

			2000	2015	2016	2017	2018	2019	2020	2021	2022	2023	2024	2025
Incendie volontaire	Dans lieu habité (de jour)	Acc.					1	1						
	Dans lieu habité (de nuit)	Acc.		1		3	2	3	1	1	4	2		
		Tent.							1			1		
	Dans un autre lieu (de jour)	Acc.	1	2	1	2	3		1			1	2	3
		Tent.										1		
	Dans un autre lieu (de nuit)	Acc.	2	5	10	3	15	4	3	2	3	6	5	8
		Tent.		1	1	1	1							
	Dans un autre lieu (moment indéterminé)	Acc.	2		1	1								
	Tent.													1
	Non spécifié	Acc.	2								1			
		Sous-total	7	9	13	10	22	8	6	3	8	11	7	12
Destruction par explosion volontaire	Dans lieu habité (de jour)	Acc.										1		1
	Dans lieu habité (de nuit)	Acc.				1		1				2	1	1
	Dans un autre lieu (de jour)	Acc.									1		1	
	Dans un autre lieu (de nuit)	Acc.		2	1	1	1						1	
		Tent.									1			
	Dans un autre lieu (moment indéterminé)	Acc.												1
	Non spécifié	Acc.	1											
		Sous-total	1	2	1	2	1	1			2	3	3	3
Incendie involontaire		Acc.	15	2	3	4	5	8	7		5		4	2
		Sous-total	15	2	3	4	5	8	7		5		4	2
Destruction, dénaturation, dégradation	Avec circ. aggr.	Acc.	12	6	1	8		3	3	3		5		
		Tent.	1											
	Destruction de biens agricoles	Acc.								3	1		2	
	Non spécifié	Acc.	77					2	1	1				
		Sous-total	90	6	1	8		5	4	7	1	5	2	
Vandalisme	Sur véhicules	Acc.	57	122	121	195	164	127	84	75	82	103	97	56
		Tent.	1							1		1		
	Sur autres biens mobiliers	Acc.	46	15	17	22	14	21	16	12	21	25	11	6
		Tent.		1										
	Graffitis	Acc.	4	5	10	2	5	4	3	1	8	1	27	1
	Autres détériorations sur biens immobiliers	Acc.	40	92	101	92	71	85	90	95	67	74	86	40
		Tent.					1				1			1
Dégradation de clôture	Acc.	2	5	2	1	2	1	1	3		6	7	1	
		Sous-total	150	240	251	312	257	238	194	187	179	210	228	105
		Total	263	259	269	336	285	260	211	197	195	229	244	122



Infr. contre la Sécurité de l'Etat

			2000	2015	2016	2017	2018	2019	2020	2021	2022	2023	2024	2025
Terrorisme	Groupe terroriste	Acc.				2			1					
	Diffuser un message qui incite au terrorisme	Acc.												1
Sous-total						2			1					1
Total						2			1					1



Infr. contre la sécurité publique

			2000	2015	2016	2017	2018	2019	2020	2021	2022	2023	2024	2025
Organisation criminelle	Acc.			1			2	2		3		2	2	1
	Sous-total			1			2	2		3		2	2	1
Association de malfaiteurs	Acc.	1		5	4	5	13	8	5	3		3	13	4
	Sous-total	1		5	4	5	13	8	5	3		3	13	4
Evasion de prisonniers	Evasion simple	Acc.											2	
	Non-rentrée de congé	Acc.											2	1
	Non-respect surveillance électronique	Acc.		1	2	1	2	3	5	2	6	3	2	1
	Non spécifié	Acc.			1						1		1	
	Sous-total			1	3	1	2	3	5	2	7	3	7	2
Menaces	Menace d'attentat	Acc.		3	2	2			6	3	1	2	2	1
	Verbales	Acc.	90	83	64	47	71	69	55	67	53	81	70	31
		Tent.						1						
	Ecrites	Acc.	4	13	18	18	28	23	42	31	24	37	20	11
		Par gestes, emblèmes	Acc.	19	24	16	21	23	44	21	22	37	29	37
	Alerte à la bombe	Acc.	1	2	1							2	2	2
	Non spécifié	Acc.	8		1	1		1	2	1	1		3	1
Sous-total		122	125	102	89	122	138	126	124	116	151	134	55	
Total			123	132	109	95	139	151	136	132	123	159	156	62



Infr. contre l'autorité publique

		2000	2015	2016	2017	2018	2019	2020	2021	2022	2023	2024	2025
Violence c/ personnes investies autorité publique	Acc.		1	3	1		1	3	1		1		
	Sous-total		1	3	1		1	3	1		1		
Rébellion	Rébellion armée	Acc.		3	1	1	6	5	2	2	2	4	1
		Tent.								1			
	Rébellion non armée	Acc.	6	9	6	9	13	3	20	10	10	7	10
	Non spécifié	Acc.				2							
	Sous-total	6	9	9	10	16	9	25	12	13	9	14	4
Outrages	Acc.	6	7	6		3	4	4	2	4	7	5	4
	Sous-total	6	7	6		3	4	4	2	4	7	5	4
Autres infractions	Bris de scellés	Acc.	5	2		2	2		1			1	2
	Entraves exercice fonction judiciaire	Acc.						1					
	Sous-total	5	2		2		2	1	1			1	2
	Total	17	19	18	13	19	16	33	16	17	17	20	10



Infr. contre la foi publique

			2000	2015	2016	2017	2018	2019	2020	2021	2022	2023	2024	2025	
Faux en écritures	Faux en écritures	Acc.	22	14	16	15	9	13	9	6	11	12	5	6	
		Tent.	1												
	Usage de faux en écrit. et écrit. falsifiées	Acc.	1	3	1	3	4	6	4	4	4	4	1	1	2
		Tent.	1												
	Sous-total		25	17	17	18	13	19	13	10	15	13	6	8	
Usurpation	Immixtion dans fonctions publiques	Acc.												1	
	De fonctions	Acc.		1	1			2			1				
	De titres	Acc.					1					1			
	De nom	Acc.	3	13	5	8	8	17	22	20	19	22	13	9	
	Non spécifié	Acc.			1										
	Sous-total		3	14	7	8	9	19	22	20	20	23	14	9	
Contrefaçon / falsification	Contrefaçon	Acc.		1	1	1	1	1	1		2	2	3		
		Tent.							1						
	Falsification	Acc.	6	4		4	4	1		1	2			5	2
		Tent.	1												
	Sous-total		7	5	1	5	5	2	2	1	4	2	8	2	
Fausses monnaies	Emission	Acc.	6	5	6	3	3	2	5	2	7	1	1		
		Tent.	1												
	Non spécifié	Acc.	3												
	Autres	Acc.	20	1				2							
	Sous-total		30	6	6	3	3	4	5	2	7	1	1		
Faux en justice	Fausses déclarations	Acc.	2	5		3	5	2	4	4	2	1		1	
		Tent.				1									
	Sous-total		2	5		3	6	2	4	4	2	1		1	
	Total		67	47	31	37	36	46	46	37	48	40	29	20	



Maasmechelen

Infraction Code pénal

Infr. contre la famille

		2000	2015	2016	2017	2018	2019	2020	2021	2022	2023	2024	2025
Abandon de famille	Acc.	2	2	4	2	1	2		1	1	1		1
	Sous-total	2	2	4	2	1	2		1	1	1		1
Refus du droit aux relations personnelles	Acc.	25	39	33	19	30	40	54	51	30	44	58	20
	Sous-total	25	39	33	19	30	40	54	51	30	44	58	20
Non-acquittement pension alimentaire	Acc.	6							1	1	5	3	
	Sous-total	6							1	1	5	3	
Non spécifié	Acc.			1									
	Sous-total			1									
	Total	33	41	38	21	31	42	54	53	32	50	61	21

Criminalité informatique

		2000	2015	2016	2017	2018	2019	2020	2021	2022	2023	2024	2025
Hacking	Acc.		5	4	10	14	10	5	15	6	8	8	3
	Tent.							1	2				
	Sous-total		5	4	10	14	10	6	17	6	8	8	3
Faux en informatique	Acc.			1			3	3	20	29	47	28	4
	Tent.								1	1	1		
	Sous-total			1			3	3	21	30	48	28	4
Fraude informatique	Acc.		15	15	25	29	31	122	185	178	233	196	83
	Tent.		2	2		3	4	9	16	4	3	8	3
	Sous-total		17	17	25	32	35	131	201	182	236	204	86
Sabotage	Acc.		1	2	1	1		1		1			
	Sous-total		1	2	1	1		1		1			
	Total		23	24	36	47	48	141	239	219	292	240	93



Exercice illégal de l'autorité publique

		2000	2015	2016	2017	2018	2019	2020	2021	2022	2023	2024	2025
Usurpation de pouvoir	Acc.									1			
	Sous-total									1			
Violation de domicile par fonctionnaire public	Acc.				1								
	Sous-total				1								
Actes arbitraires	Acc.	2									1		
	Sous-total	2									1		
	Total	2			1					1	1		

Marchand de sommeil

		2000	2015	2016	2017	2018	2019	2020	2021	2022	2023	2024	2025
Sans circ. aggr.	Acc.		1			1	2			1			
	Sous-total		1			1	2			1			
	Total		1			1	2			1			

Traite des êtres humains

		2000	2015	2016	2017	2018	2019	2020	2021	2022	2023	2024	2025
Exploitation sexuelle	Acc.								1	1		2	
	Sous-total								1	1		2	
Exploitation économique	Acc.			1						1			
	Sous-total			1						1			
Production ou diffusion de pornographie infantine	Acc.					1							
	Sous-total					1							
	Total			1		1			1	2		2	

Provocation crime ou délits

		2000	2015	2016	2017	2018	2019	2020	2021	2022	2023	2024	2025
Provocation délits	Tent.								2				
	Sous-total								2				
	Total								2				



Autres infractions Code pénal

		2000	2015	2016	2017	2018	2019	2020	2021	2022	2023	2024	2025
Acc.			1				1						
Sous-total			1				1						
Total			1				1						

Contravention Code pénal

		2000	2015	2016	2017	2018	2019	2020	2021	2022	2023	2024	2025
Injures (Contravention) Acc.		10											
Sous-total		10											
Destruction d'animaux (Contravention) Acc.		5											
Sous-total		5											
Dissimulation visage dans lieu public Acc.				3									
Sous-total				3									
Autres contraventions CP Acc.		7											
Sous-total		7											
Total		22		3									

STATISTIQUES POLICIERES DE CRIMINALITE

LIEU DE PERPETRATION: COMMUNE

Maasmechelen

***ANNEXE II: DETAIL PAR CATEGORIE DE DELIT
LOIS SPECIALES***



Maasmechelen

Infraction Lois spéciales

Drogues

			2000	2015	2016	2017	2018	2019	2020	2021	2022	2023	2024	2025	
Détention		Acc.	45	56	59	52	75	79	135	55	83	83	162	111	
		Tent.	1												
		Sous-total	46	56	59	52	75	79	135	55	83	83	162	111	
Usage	Usage en groupe	Acc.	2												
		Tent.	2												
	Usage individuel	Acc.	9												
		Tent.	1												
	Faciliter l'usage	Acc.		2	1				1						
	Incitation à l'usage	Acc.				1							1		
	Désordre, scandale ou danger dans un espace public	Acc.					1	1	2	5	4	10	10	7	
Sous-total	14	2	1	1	1	1	1	3	5	4	10	11	7		
Importation et exportation		Acc.	11	7	12	7	5	4	34	7	6	2	3	1	
		Tent.		1											
		Sous-total	11	8	12	7	5	4	34	7	6	2	3	1	
Fabrication		Acc.	4	41	30	36	26	34	18	19	15	10	6	5	
		Tent.		2											
		Sous-total	4	43	30	36	26	34	18	19	15	10	6	5	
Commerce		Acc.	13	17	18	19	21	19	32	20	19	19	20	16	
		Tent.		1											
		Sous-total	13	18	18	19	21	19	32	20	19	19	20	16	
Autres		Acc.	7	5	1	1	2	6	4	2	4	3			
		Tent.													
		Sous-total	7	5	1	1	2	6	4	2	4	3			
Total			95	132	121	116	130	143	226	108	131	127	202	140	



Législation sur les étrangers

			2000	2015	2016	2017	2018	2019	2020	2021	2022	2023	2024	2025	
Transmigration illégale	Mariages simulés/blancs sans récompense/contrainte	Acc.		4	2	3	2				1	7	11	3	
		Tent.				1			1	1	2	2	4	1	
	Cohab. légale de complais. sans récompense/contr.	Acc.			1							2	5	5	6
		Tent.					1								
	Accès au territoire	Acc.	22	14	2	3	7	8	7	7	3	3	10	4	
		Tent.	2												
	Séjour	Acc.	8	9	15	14	9	6	10	10	11	16	26	9	
		Tent.	1												
	Pas de port de documents d'identité ou de voyage	Acc.											1	1	
		Inscription au registre des étrangers	Acc.		2	47	80	97	87	70	58	160	147	86	47
Reconnaissance fraudul. sans récompense/contrainte	Acc.											1			
	Sous-total	33	29	67	101	116	101	88	76	179	182	143	70		
Trafic d'êtres humains	Acc.		1	1								1			
	Sous-total		1	1								1			
Traite d'êtres humains	Acc.	2													
	Sous-total	2													
Aide au séjour illégal	Acc.		4			2		3							
	Sous-total		4			2		3							
Non spécifié	Tent.	1													
	Sous-total	1													
Autres	Acc.	1				1									
	Sous-total	1				1									
	Total	37	34	68	101	119	101	91	76	179	183	143	70		



Environnement

			2000	2015	2016	2017	2018	2019	2020	2021	2022	2023	2024	2025
Déchets	Transport de déchets	Acc.		1						1				
	Déchets par professionnel	Acc.		2		3			2	2		7		
	Déchets par particulier	Acc.	2	7	8	9	10	14	14	2	5		2	1
	Déchets par personne indéterminée	Acc.	17											
		Tent.	1											
	Non spécifié	Acc.	3											
	Sous-total		23	10	8	12	10	14	16	5	5	7	2	1
Feux d'artifice		Acc.			1					2				
	Sous-total			1						2				
Autres que déchets	Urbanisme	Acc.		1			1							
	Pollution du sol	Acc.								1				
	Autres nuisances en matière d'environnement	Acc.	1											
	Sous-total		1	1			1			1				
Biodiversité / Faune et flore	Bien-être animal	Acc.	4	3	4	7	5	9	11	16	10	7	4	10
		Tent.	1											
	Protection de la nature	Acc.		1		1	2		1			3	1	1
	Permis / autorisation animaux	Acc.						1						
	Destruction d'animaux	Acc.	2		1	1				1			1	
		Tent.		2						1				
	Sous-total		7	6	5	9	7	10	12	18	10	10	6	11
Non spécifié		Acc.	1											
	Sous-total		1											
	Total		32	17	14	21	18	24	28	26	15	17	8	12



Armes et explosifs

			2000	2015	2016	2017	2018	2019	2020	2021	2022	2023	2024	2025	
Détention illégale	Arme à feu	Acc.		9	14	9	18	14	8	11	5	10	4	2	
		Tent.										1			
	Arme blanche ou non à feu	Acc.		14	13	10	6	16	8	10	13	12	12		8
		Munition	Acc.		5	8	1	3	1	7	1	7	5		1
	Pièces/accessoires	Acc.						1							
	Non spécifié	Acc.	13	1					1	1					
	Tent.	1													
	Sous-total		14	29	35	20	27	33	24	22	25	28	16	11	
Port / transport illégal	Arme à feu	Acc.		4	7	1	5	5	1	2	2	2	2		
		Tent.													
	Arme blanche ou non à feu	Acc.		13	15	8	8	12	16	12	12	11	17		13
		Munition	Acc.			2	1	1		1		1			
	Pièces/accessoires	Acc.		1											
Non spécifié	Acc.	20								1					
	Sous-total		20	18	24	10	14	17	18	14	16	13	19	13	
Commerce illégal	Arme à feu	Acc.		2	4	1				5	1		3		
		Tent.													
	Munition	Acc.	2		1										
Non spécifié	Acc.	1	1												
	Sous-total		3	3	5	1				5	1		3		
Fabrication / réparation illégale	Arme à feu	Acc.			2										
		Tent.													
	Sous-total				2										
Explosifs		Acc.	1		1					1		1	2		
		Tent.													
	Sous-total		1		1					1		1	2		
Autre	Documents	Acc.			1										
		Tent.													
	Vente par correspondance/internet d'arme à feu	Acc.				1									
		Tent.					1	1							
	Mesures de sécurité	Acc.									1				
	Stockage	Acc.				1	1					1			
Non spécifié	Acc.	13													
	Sous-total		13		1	1	3	1			2				
	Total		51	50	68	32	45	51	42	42	44	42	40	24	



Protection de la personne

			2000	2015	2016	2017	2018	2019	2020	2021	2022	2023	2024	2025
Discrimination	Incitation à la discrimination	Acc.											1	2
	Racisme et xénophobie	Acc.		2	1			1	2	4	6	4	1	
	Fondée sur son orientation sexuelle (homophobie)	Acc.		1				2						
	Fondée sur conviction religieuse ou philosophique	Acc.						1						
	Autre discrimination	Acc.		1						1				
	Sous-total			4	1			4	2	5	6	4	2	2
Droits d'auteur		Acc.	2					2						
	Sous-total		2					2						
Protection de la vie privée		Acc.			2	1			6	4	1	1		
	Sous-total			2	1			6	4	1	1			
Caméras de surveillance		Acc.											2	
	Sous-total												2	
Droit à l'image		Acc.		2		1			9	4	2	4	5	1
	Sous-total			2		1		9	4	2	4	5	1	1
Interdiction temporaire de résidence		Acc.												2
	Sous-total													2
Protection des données personnelles		Acc.												1
	Sous-total													1
Autres		Acc.	2							1				
	Sous-total		2							1				
	Total		4	6	3	2		6	17	14	9	9	9	6



Maasmechelen

Infraction Lois spéciales

Hormones et dopage

		2000	2015	2016	2017	2018	2019	2020	2021	2022	2023	2024	2025
Détention	Acc.			1			2		3		3	2	
	Sous-total:			1			2		3		3	2	
Total:				1			2		3		3	2	

Loi du football

		2000	2015	2016	2017	2018	2019	2020	2021	2022	2023	2024	2025
Jet d'objets	Acc.								1	3	1	7	14
	Tent.									1			
	Sous-total:								1	4	1	7	14
Pénétrer irrégulièrement le stade ou son périmètre	Acc.							1				1	
	Sous-total:							1				1	
Pénétration zones du stade inaccessibles au public	Acc.									1			7
	Tent.									1			
	Sous-total:									2			7
Non-respect des injonctions données	Acc.									1		1	4
	Sous-total:									1		1	4
Inciter à la haine ou à l'emportement	Acc.								1	2	4	5	17
	Sous-total:								1	2	4	5	17
Objets pyrotechniques dans le stade ou périmètre	Acc.						3		5	6	1	6	1
	Sous-total:						3		5	6	1	6	1
Vente irrégulière de tickets	Acc.		1		1								
	Sous-total:		1		1								
Entrave à identification de personne via objet	Acc.											2	3
	Sous-total:											2	3
Total:			1		1		3	1	7	15	6	22	46



Sécurité privée

		2000	2015	2016	2017	2018	2019	2020	2021	2022	2023	2024	2025
Entreprises de gardiennage / de sécurité	Acc.						1	1		1			
	Sous-total:						1	1		1			
	Total:						1	1		1			

Protection de la jeunesse

		2000	2015	2016	2017	2018	2019	2020	2021	2022	2023	2024	2025
Législation sur l'obligation scolaire	Acc.	4		2	1	1	4		1		3	1	3
	Sous-total:	4		2	1	1	4		1		3	1	3
Législation sur la protection de la jeunesse	Acc.	5	20	30	32	38	47	49	55	54	80	110	59
	Sous-total:	5	20	30	32	38	47	49	55	54	80	110	59
	Total:	9	20	32	33	39	51	49	56	54	83	111	62



Code pénal social

		2000	2015	2016	2017	2018	2019	2020	2021	2022	2023	2024	2025
Harcèlement au travail	Acc.		5		1	1				2			
	Sous-total:		5		1	1				2			
Mise en danger du travailleur	Acc.								1				
	Sous-total:								1				
Temps de travail	Acc.		1										
	Sous-total:		1										
Travail illégal	Acc.	3	2	2									
	Sous-total:	3	2	2									
Fraude sociale aux cotisations (travail au noir)	Acc.		2	1	1					1		3	1
	Sous-total:		2	1	1					1		3	1
Documents sociaux	Acc.											1	
	Sous-total:											1	
Sécurité sociale	Acc.		1										
	Sous-total:		1										
Infr. contre foi publique en droit pénal social	Acc.		2			1		2		5		1	1
	Sous-total:		2			1		2		5		1	1
Escroquerie en droit pénal social	Acc.		3	4	4	6	2	4	12	19	70	102	36
	Tent.											1	
	Sous-total:		3	4	4	6	2	4	12	19	70	103	36
Autres	Acc.					4	8	3	2		1	5	1
	Sous-total:					4	8	3	2		1	5	1
	Total:	3	16	7	6	12	10	9	15	27	71	113	39



Ivresse et alcool

		2000	2015	2016	2017	2018	2019	2020	2021	2022	2023	2024	2025
Ivresse publique	Acc.	9	41	33	35	48	77	53	38	69	41	76	27
	Tent.	1											
	Sous-total:	10	41	33	35	48	77	53	38	69	41	76	27
Heure de fermeture d'établiss. hôteliers	Acc.		1										
	Sous-total:		1										
Servir de l'alcool à une personne ivre	Acc.		1										
	Sous-total:		1										
Autres	Acc.	3											
	Tent.	1											
	Sous-total:	4											
Total:		14	43	33	35	48	77	53	38	69	41	76	27

Registre de population

		2000	2015	2016	2017	2018	2019	2020	2021	2022	2023	2024	2025
	Acc.	13	134	135	77	90	60	43	55	100	106	140	63
	Sous-total:	13	134	135	77	90	60	43	55	100	106	140	63
Total:		13	134	135	77	90	60	43	55	100	106	140	63

Carte d'identité

		2000	2015	2016	2017	2018	2019	2020	2021	2022	2023	2024	2025
Pas en possession	Acc.	6			1	2	1	3		1	2	2	
	Sous-total:	6			1	2	1	3		1	2	2	
Refus de présentation	Acc.		1			1				1	1		
	Sous-total:		1			1				1	1		
Autres	Acc.	2	1	1	1	1							
	Sous-total:	2	1	1	1	1							
Total:		8	2	1	2	4	1	3		2	3	2	



Santé publique

		2000	2015	2016	2017	2018	2019	2020	2021	2022	2023	2024	2025
Politique de la santé	Acc.							360	1				
	Sous-total:							360	1				
Interdiction de fumer	Acc.	1			4								
	Sous-total:	1			4								
Vaccination obligatoire	Acc.	1											
	Sous-total:	1											
Législation médicaments	Acc.		1	1	1			1	7				2
	Sous-total:		1	1	1			1	7				2
Denrées alimentaires	Acc.		1								1		
	Sous-total:		1								1		
Refus ou négligence respect mesures	Acc.							1.093	389	2			
	Sous-total:							1.093	389	2			
Produits du tabac	Acc.											1	
	Sous-total:											1	
Produits similaires au tabac	Acc.											1	
	Sous-total:											1	
Non spécifié	Acc.							1					
	Sous-total:							1					
Autres	Acc.	2			1			16					
	Sous-total:	2			1			16					
	Total:	4	2	1	1	5		1.471	397	2	1	2	2



Travail

		2000	2015	2016	2017	2018	2019	2020	2021	2022	2023	2024	2025
Commerce ambulant	Acc.	2						2					
	Sous-total:	2						2					
Infractions mesure interdiction professionnelle	Acc.			1		6		3			1		
	Sous-total:			1		6		3			1		
Fraude sociale aux cotisations (travail au noir)	Acc.		2		1	1			3	1			
	Sous-total:		2		1	1			3	1			
Accès à l'exercice d'une profession	Acc.				2							1	
	Sous-total:				2							1	
Tourisme et hôtellerie	Acc.	1											
	Sous-total:	1											
Travailleurs étrangers	Acc.	2								1			
	Sous-total:	2								1			
Repos hebdomadaire obligatoire	Acc.	1											
	Sous-total:	1											
Non spécifié	Acc.										1		
	Sous-total:										1		
Autres	Acc.	1											
	Sous-total:	1											
	Total:	7	2	1	3	7		5	3	2	2	1	



Protection des revenus publics

		2000	2015	2016	2017	2018	2019	2020	2021	2022	2023	2024	2025
Douane et accises	Acc.								1			1	
	Sous-total:								1			1	
Taxe de circulation / TMC	Acc.							2			3		1
	Sous-total:							2			3		1
Fraude autres revenus publics	Acc.	2											
	Sous-total:	2											
Non spécifié	Acc.	2											
	Sous-total:	2											
	Total:	4						2	1		3	1	1

Législation économique

		2000	2015	2016	2017	2018	2019	2020	2021	2022	2023	2024	2025
Sociétés	Acc.		10			1	4			1	1		4
	Sous-total:		10			1	4			1	1		4
Instruments financiers	Acc.			1									
	Sous-total:			1									
Contrefaçon de droits de propriété intellectuelle	Acc.											1	1
	Sous-total:											1	1
Autres	Acc.								2	2	1		
	Sous-total:								2	2	1		
	Total:		10	1		1	4		2	3	2	1	5



Pratiques commerciales

		2000	2015	2016	2017	2018	2019	2020	2021	2022	2023	2024	2025
Pratiques du marché et protection du consommateur	Acc.									3	8	5	2
	Sous-total:									3	8	5	2
Registre de commerce	Acc.								1		1	4	1
	Sous-total:								1		1	4	1
Non spécifié	Acc.						1	1					
	Sous-total:						1	1					
Autres	Acc.	1											
	Sous-total:	1											
	Total:	1					1	1	1	3	9	9	3

Autres lois spéciales

		2000	2015	2016	2017	2018	2019	2020	2021	2022	2023	2024	2025
Transport	Acc.			1							1	1	1
	Sous-total:			1							1	1	1
Loteries et jeux de hasard	Acc.										2		
	Sous-total:										2		
Infr. dans le secteur audiovisuel	Acc.	20	2								1		
	Sous-total:	20	2								1		
Dégradation involontaire câbles télécommunication	Acc.		1	1	1		1	1	2	1	1	1	1
	Sous-total:		1	1	1		1	1	2	1	1	1	1
Moyens de communications électroniques	Acc.											3	
	Sous-total:											3	
Autres	Acc.	7											
	Sous-total:	7											
	Total:	27	3	2	1		1	1	2	1	5	5	2

STATISTIQUES POLICIERES DE CRIMINALITE

LIEU DE PERPETRATION: COMMUNE

Maasmechelen

***ANNEXE III: DETAIL
FIGURES CRIMINELLES / PHENOMENES***



Maasmechelen

FC Vol moyen de transport

		2000	2015	2016	2017	2018	2019	2020	2021	2022	2023	2024	2025
Vol de voiture	Acc.	73	64	42	20	19	24	14	9	13	15	18	4
	Tent.	29	12	11	6	7	7	1	2	2	1	3	
	Total	102	76	53	26	26	31	15	11	15	16	21	4
Vol de moto	Acc.	3	8	4	4	3	4	3	3	9	9		5
	Tent.	1								1			
	Total	4	8	4	4	3	4	3	3	10	9		5
Carjacking	Acc.	1		2	2			1		2			
	Tent.	1											
	Total	2		2	2			1		2			
Homejacking	Acc.			1						1			
	Tent.	2											
	Total	2		1						1			
Vol dans les garages	Acc.	5	7	2		1	3				1	1	
	Tent.												
	Total	5	7	2		1	3				1	1	
Vol de vélomoteur	Acc.	27	10	13	4	5	15	6	7	10	15	5	8
	Tent.	3	1	2					1	3	1	1	
	Total	30	11	15	4	5	15	6	8	13	16	6	8
Vol de vélo	Acc.	118	40	46	43	45	50	33	29	32	32	34	19
	Tent.	1							2	1			1
	Total	119	40	46	43	45	50	33	31	33	32	34	20



FC Cambriolage

		2000	2015	2016	2017	2018	2019	2020	2021	2022	2023	2024	2025
Cambriolage dans habitation	Acc.	84	108	89	76	56	53	28	28	52	44	40	17
	Tent.	49	55	51	31	37	24	26	18	41	21	26	8
	Total	133	163	140	107	93	77	54	46	93	65	66	25
Cambriolage ds entreprise ou commerce	Acc.	70	25	27	23	23	22	11	22	12	10	16	2
	Tent.	29	13	9	9	8	8	4	8	5	5	1	1
	Total	99	38	36	32	31	30	15	30	17	15	17	3
Cambriolage ds service public ou bâtiment administ	Acc.	20	6	4	6	9	6	6	7	3	5	1	4
	Tent.	3	2	2	1	3	1	3	6	4	2	1	
	Total	23	8	6	7	12	7	9	13	7	7	2	4
Vol au béliier	Acc.	1		1									
	Tent.		1										
	Total	1	1	1									
Cambriolage dans bâtiment (total)	Acc.	169	139	120	105	87	81	45	57	67	59	56	23
	Tent.	80	70	62	41	48	33	33	32	50	28	28	9
	Total	249	209	182	146	135	114	78	89	117	87	84	32

FC Vol autre

		2000	2015	2016	2017	2018	2019	2020	2021	2022	2023	2024	2025
Vol à main armée	Acc.	9	6	5	7	4	7	5	5	6	4		
	Tent.	6	1	2	2	2	1		1	3	2		
	Total	15	7	7	9	6	8	5	6	9	6		
Vol avec violence sans arme	Acc.	22	17	15	8	8	17	10	13	22	14	18	8
	Tent.	4	5	7	4	4	5	4	1	4	7	3	
	Total	26	22	22	12	12	22	14	14	26	21	21	8
Vol dans ou sur un véhicule	Acc.	250	107	63	79	77	40	30	32	39	41	28	14
	Tent.	44	15	18	9	8	5	5	4	6	6	5	1
	Total	294	122	81	88	85	45	35	36	45	47	33	15



FC Vol autre

		2000	2015	2016	2017	2018	2019	2020	2021	2022	2023	2024	2025
Vol d'armes et explosifs	Acc.	2	3	5	4	5	3	3	2	2	2	2	1
	Total	2	3	5	4	5	3	3	2	2	2	2	1
Steaming	Acc.				1		1						
	Total				1		1						
Arrachage de sac à main	Acc.	3					1						
	Tent.	1											
	Total	4					1						
Vol à l'arraché	Acc.	5	3	2	4	2	3	3	4	1	1	1	
	Tent.	2	1	1	1								
	Total	7	4	3	5	2	3	3	4	1	1	1	
Vol à la tire	Acc.	12	30	28	24	24	23	14	14	14	12	14	5
	Tent.											1	
	Total	12	30	28	24	24	23	14	14	14	12	15	5
Vol à l'étalage	Acc.	39	70	85	54	64	94	60	50	60	122	134	42
	Tent.	7	3	6	3	1	2	3		3		1	1
	Total	46	73	91	57	65	96	63	50	63	122	135	43
Vol par ruse	Acc.	6	17	18	15	11	13	12	14	16	20	9	3
	Tent.	1	6	5	1	2	2	1	1	2	5		
	Total	7	23	23	16	13	15	13	15	18	25	9	3
Vol de métaux	Acc.	2	15	8	10	12	7	5	8	12	8	4	3
	Tent.					1							
	Total	2	15	8	10	13	7	5	8	12	8	4	3
Vol sur les chantiers	Acc.	8	11	5	7	14	27	20	14	16	16	6	5
	Tent.	2	1	1	1	1	4	1	5	2			1
	Total	10	12	6	8	15	31	21	19	18	16	6	6
Home-invasion	Acc.				1					1			
	Tent.		1										
	Total		1		1					1			



FC Vol autre

		2000	2015	2016	2017	2018	2019	2020	2021	2022	2023	2024	2025
Vol d'animaux	Acc.	7	1	1		3	2	1	1	1	1	1	
	Tent.												
	Total	7	1	1		3	2	1	1	1	1	1	
Vol de cargaison	Acc.			7	2	2	2		1				
	Tent.			4	2	2	1						
	Total			11	4	4	3		1				

Criminalité ICT

		2000	2015	2016	2017	2018	2019	2020	2021	2022	2023	2024	2025
Fraude de cartes de paiements	Acc.	2	9	7	6	5	6	7	5	8	5	14	7
	Tent.		1			1							1
	Total	2	10	7	6	6	6	7	5	8	5	14	8
Phishing	Acc.		1		1	13	11	41	117	72	74	64	17
	Tent.					1	1	3	8	3	1	1	1
	Total		1		1	14	12	44	125	75	75	65	18
Ransomware	Acc.							4	1	2			
	Tent.								1				
	Total							4	2	2			
Shouldersurfing	Acc.				2	1					1		
	Tent.												
	Total				2	1					1		
Skimming	Acc.		2	1	1	1		3	3	2		3	2
	Tent.					1							
	Total		2	1	1	2		3	3	2		3	2



FC Autre

		2000	2015	2016	2017	2018	2019	2020	2021	2022	2023	2024	2025
Violence contre les métiers d'intérêt général	Acc.	1	1	6	3	6	3	3	4	6	6	11	5
	Total	1	1	6	3	6	3	3	4	6	6	11	5
Viol collectif	Acc.			1				1		1			
	Tent.								1				
	Total			1				1	1	1			
Graffiti	Acc.	4	4	10	2	5	4	3	1	8	1	27	1
	Total	4	4	10	2	5	4	3	1	8	1	27	1
Dégradation de voiture	Acc.	34	122	122	189	156	120	79	73	79	96	89	53
	Tent.			1	1						1		
	Total	34	122	123	190	156	120	79	73	79	97	89	53
Rixe au couteau	Acc.		2	4	3	5	4	3	5	4	6	5	
	Tent.		1						1				
	Total		3	4	3	5	4	3	6	4	6	5	



PH Violence intrafamiliale (VIF)

		2000	2015	2016	2017	2018	2019	2020	2021	2022	2023	2024	2025
VIF: physique, dans le couple	Acc.	14	38	47	59	63	64	66	80	82	80	74	48
	Tent.		1	6							1		1
	Total	14	39	53	59	63	64	66	80	82	81	74	49
VIF: physique, envers des descendants	Acc.	2	5	9	7	6	8	7	18	15	22	21	8
	Tent.			1	1								1
	Total	2	5	10	8	6	8	7	18	15	22	21	9
VIF: physique, envers d'autres membres	Acc.	18	8	11	22	13	21	20	16	16	28	25	14
	Tent.										1	1	
	Total	18	8	11	22	13	21	20	16	16	29	26	14
VIF: sexuelle, dans le couple	Acc.								1	1		2	
	Total								1	1		2	
VIF: sexuelle, envers des descendants	Acc.	1	1		1			1	1				
	Total	1	1		1			1	1				
VIF: psychique, dans le couple	Acc.	26	52	42	32	38	54	69	81	50	87	87	32
	Total	26	52	42	32	38	54	69	81	50	87	87	32
VIF: psychique, envers des descendants	Acc.			2	1	1	1	1	1	4	7	5	4
	Total			2	1	1	1	1	1	4	7	5	4
VIF: psychique, envers d'autres membres	Acc.		5	2	5	1	5	2	4	8	3	15	5
	Total		5	2	5	1	5	2	4	8	3	15	5
VIF: économique, dans le couple	Acc.		1	3	7	2	2	4	2	1	5	8	4
	Total		1	3	7	2	2	4	2	1	5	8	4
VIF: économique, envers des descendants	Acc.		1		1		1					3	
	Total		1		1		1					3	
VIF: économique, envers d'autres membres	Acc.	9	3	5	5	2	2	1	3	3	9	8	3
	Tent.		1										
	Total	9	4	5	5	2	2	1	3	3	9	8	3



PH Hormones et dopage

		2000	2015	2016	2017	2018	2019	2020	2021	2022	2023	2024	2025
Dopage humain	Acc.			1			2		5		3	2	
	Total			1			2		5		3	2	
Engraissement illégal	Acc.		1										
	Total		1										

PH Drogues

		2000	2015	2016	2017	2018	2019	2020	2021	2022	2023	2024	2025
Vente de cocaïne	Acc.		9	2	5	4	4	12	7	6	7	9	7
	Total		9	2	5	4	4	12	7	6	7	9	7
Import-export de cocaïne	Acc.		2			1	1	1					
	Total		2			1	1	1					
Production de drogues synthétiques	Acc.		4	3		3	1	1	1				
	Total		4	3		3	1	1	1				
Import-export de drogues synthétiques	Acc.	1	2	1	1					1			1
	Total	1	2	1	1					1			1
Vente de drogues synthétiques	Acc.	1	2	3	1	3	2	5	3	3	2	2	2
	Total	1	2	3	1	3	2	5	3	3	2	2	2
Production de cannabis (culture)	Acc.		15	11	9	9	12	6	5	6	2	1	
	Total		15	11	9	9	12	6	5	6	2	1	
Import-export de cannabis en grande quantité	Acc.											1	
	Total											1	
Vente de cannabis en grande quantité	Acc.											1	
	Total											1	
Vente-traffic d'héroïne	Acc.							1	1		1	1	1
	Total							1	1		1	1	1



PH Trafic d'armes

		2000	2015	2016	2017	2018	2019	2020	2021	2022	2023	2024	2025
Commerce et production d'arme à feu et mun.	Acc.	2	3	4	1	1			5	1		3	
	Tent.					1	1						
	Total	2	3	4	1	2	1		5	1		3	

PH Traite des êtres humains

		2000	2015	2016	2017	2018	2019	2020	2021	2022	2023	2024	2025
TEH - exploitation économique	Acc.			1						1			
	Tent.												
	Total			1						1			
TEH - exploitation sexuelle	Acc.	1	1			1			5	3	2	4	
	Tent.												
	Total	1	1			1			5	3	2	4	

PH Violence dans l'espace public

		2000	2015	2016	2017	2018	2019	2020	2021	2022	2023	2024	2025
Violence physique (transport public)	Acc.	3	2	1	3	2	2	3	2	3		1	6
	Tent.		1										
	Total	3	3	1	3	2	2	3	2	3		1	6
Violence physique (voie publique)	Acc.	44	49	44	50	42	57	59	49	55	55	61	30
	Tent.	2	3	3			2			1	1	2	1
	Total	46	52	47	50	42	59	59	49	56	56	63	31
Violence physique (autre endroit public)	Acc.	5	4	1	5	5	1	4	5	2	2	5	2
	Tent.									1			1
	Total	5	4	1	5	5	1	4	5	3	2	5	3
Violence physique (endroit accessible au public)	Acc.	39	38	37	29	36	43	29	20	35	42	42	11
	Tent.	1		2	1								1
	Total	40	38	39	30	36	43	29	20	35	42	42	12
Violence sexuelle (transport public)	Acc.					1		1			1	1	
	Tent.	1											
	Total	1				1		1			1	1	



PH Violence dans l'espace public

		2000	2015	2016	2017	2018	2019	2020	2021	2022	2023	2024	2025
Violence sexuelle (voie publique)	Acc.	3	3	4	1	3	3	5	1		1	4	
	Total	3	3	4	1	3	3	5	1		1	4	
Violence sexuelle (autre endroit public)	Acc.	1	1	2		2	2	3	2	1		2	
	Total	1	1	2		2	2	3	2	1		2	
Violence sexuelle (endroit accessible au public)	Acc.	2	3	1	2	1	4	3	3	5	2	7	3
	Tent.								1				
	Total	2	3	1	2	1	4	3	4	5	2	7	3
Violence psychique (transport public)	Acc.		1		3	2	2	1	1	2	1		4
	Total		1		3	2	2	1	1	2	1		4
Violence psychique (voie publique)	Acc.	29	28	22	18	31	45	33	31	36	41	42	26
	Total	29	28	22	18	31	45	33	31	36	41	42	26
Violence psychique (autre endroit public)	Acc.	9	3	5	1	1	2	2	3	5	3	5	5
	Total	9	3	5	1	1	2	2	3	5	3	5	5
Violence psychique (endroit accessible au public)	Acc.	29	31	14	15	25	25	17	17	25	29	22	11
	Total	29	31	14	15	25	25	17	17	25	29	22	11
Vol à main armée (voie publique)	Acc.	2		1	3	1	1	2	2	1	2		
	Tent.	1							1	1	1		
	Total	3		1	3	1	1	2	3	2	3		
Vol à main armée (autre endroit public)	Tent.	1											
	Total	1											
Vol à main armée (endroit accessible au public)	Acc.	7	6	3	3	2	2	3	1	3	1		
	Tent.	2		2	2	2	1			2	1		
	Total	9	6	5	5	4	3	3	1	5	2		
Vol avec violence sans arme (transport public)	Acc.		1										
	Total		1										



PH Violence dans l'espace public

		2000	2015	2016	2017	2018	2019	2020	2021	2022	2023	2024	2025
Vol avec violence sans arme (voie publique)	Acc.	6	3	4	3	1	3	4	2	4	5	2	4
	Tent.	2	1	1		1	1	1		1		1	
	Total	8	4	5	3	2	4	5	2	5	5	3	4
Vol avec violence sans arme (autre endroit public)	Acc.	2											
	Total	2											
Vol avec violence sans arme (endr. acces. au pub.)	Acc.	13	5	6	2	1	9	3	6	5	5	9	
	Tent.	2		1	1					1	1		
	Total	15	5	7	3	1	9	3	6	6	6	9	

PH Autre

		2000	2015	2016	2017	2018	2019	2020	2021	2022	2023	2024	2025
Faux policiers	Acc.			1			1		1	1			
	Tent.									1			6
	Total			1			1		1	2			6
Terrorisme, extrémisme et radicalisme	Acc.			1	2			1	2			1	1
	Total			1	2			1	2			1	1
Cyberharcèlement	Acc.	8	48	58	41	50	64	77	96	68	99	71	29
	Total	8	48	58	41	50	64	77	96	68	99	71	29
Fraude à l'identité	Acc.	4	25	16	25	19	37	72	84	62	51	48	24
	Tent.		4	4		3	1	7	5	2	1	4	9
	Total	4	29	20	25	22	38	79	89	64	52	52	33

STATISTIQUES POLICIERES DE CRIMINALITE

LIEU DE PERPETRATION: COMMUNE

Maasmechelen

***ANNEXE IV: FAITS ENREGISTRES
NON CRIMINELS***



Maasmechelen

Faits non criminels

Maladies / Décès / Disparition

	2000	2015	2016	2017	2018	2019	2020	2021	2022	2023	2024	2025
Suicide	9	7	5	10	8	9	4	6	6	5	7	4
Personne malade	1	20	10	15	26	25	20	19	24	24	33	18
Décès suspect		14	3	8	12	19	11	6	20	13	8	8
Décès naturel	4	1		2	4	1	4	1		1		
Disparition (personne disparue)	19	16	18	12	16	13	5	13	10	16	16	11
Accident (sauf roulage)	2		2		1	3	1	1		1		1
Cadavre non identifié		1							1		1	
Sécurité des travailleurs (accident du travail)											1	
Non spécifié								1				
Autres	5											
Total	40	59	38	47	67	70	45	47	61	60	66	42

Appels

	2000	2015	2016	2017	2018	2019	2020	2021	2022	2023	2024	2025
Alarme	2											
Appels	6	2	1	3			1	1		1	1	2
Total	8	2	1	3			1	1		1	1	2

Problèmes sociaux

	2000	2015	2016	2017	2018	2019	2020	2021	2022	2023	2024	2025
Différends familiaux	15	4	5	15	94	129	94	96	116	105	115	33
Différend (pas de coups)	4	3		1		8	5	2	7	5	10	4
Affaire civile	7	2	3	1	1	3	3	4	8	3		
Protection de la jeunesse	6	2	6	6	3	2	1	1	3	9	6	2
Non spécifié						1						
Autres	2	5	4	1	1	2		4	1	1	3	2
Total	34	16	18	24	99	145	103	107	135	123	134	41



Catastrophes

	2000	2015	2016	2017	2018	2019	2020	2021	2022	2023	2024	2025
Dégâts tempête	1					1						
Total	1					1						

Ordre public

	2000	2015	2016	2017	2018	2019	2020	2021	2022	2023	2024	2025
Troubles	3	13	12	7	16	9	17	25	18	16	13	7
Autres	2		2									
Total	5	13	14	7	16	9	17	25	18	16	13	7

Agissements suspects

	2000	2015	2016	2017	2018	2019	2020	2021	2022	2023	2024	2025
	23	12	13	9	14	12	4	2	3	3	4	2
Total	23	12	13	9	14	12	4	2	3	3	4	2

Objets trouvés

	2000	2015	2016	2017	2018	2019	2020	2021	2022	2023	2024	2025
	48	1	3	1	1			1				
Total	48	1	3	1	1			1				

Objets perdus

	2000	2015	2016	2017	2018	2019	2020	2021	2022	2023	2024	2025
	45	1.456	1.691	1.694	1.406	1.159	1.009	954	1.140	1.148	1.062	663
Total	45	1.456	1.691	1.694	1.406	1.159	1.009	954	1.140	1.148	1.062	663



Autres non-infractions

	2000	2015	2016	2017	2018	2019	2020	2021	2022	2023	2024	2025
Ordonnance de capture	1	8	8	4	8	8	2	2	4	4	2	2
Réhabilitation		5	3	2	1	5	5	2	4	3		
Non-respect des conditions	1	8	5	4	9	20	7	5	8	4	2	2
Procès-verbal d'information	91	42	70	28	23	14	17	15	14	15	26	14
Notification		34	64	37	46	31	33	75	74	72	66	37
Dégradation involontaire câbles (non-télécom)				1	1				1	2	1	1
Demande signalement surveillance électronique									16	34	37	6
Fonction de contrôle armes				1		1	2	10	8	11	11	3
Non spécifié			2	1	2						1	
Autres non infractions	35											
Total	128	97	152	78	90	79	66	109	129	145	146	65