

STATISTIQUES POLICIERES DE CRIMINALITE

LIEU DE PERPETRATION: COMMUNE

Maaseik

2000 - 1er Semestre 2025

Police fédérale - DGRIDRIIBIPOL

STATISTIQUES POLICIERES DE CRIMINALITE

LIEU DE PERPETRATION: COMMUNE

Maaseik

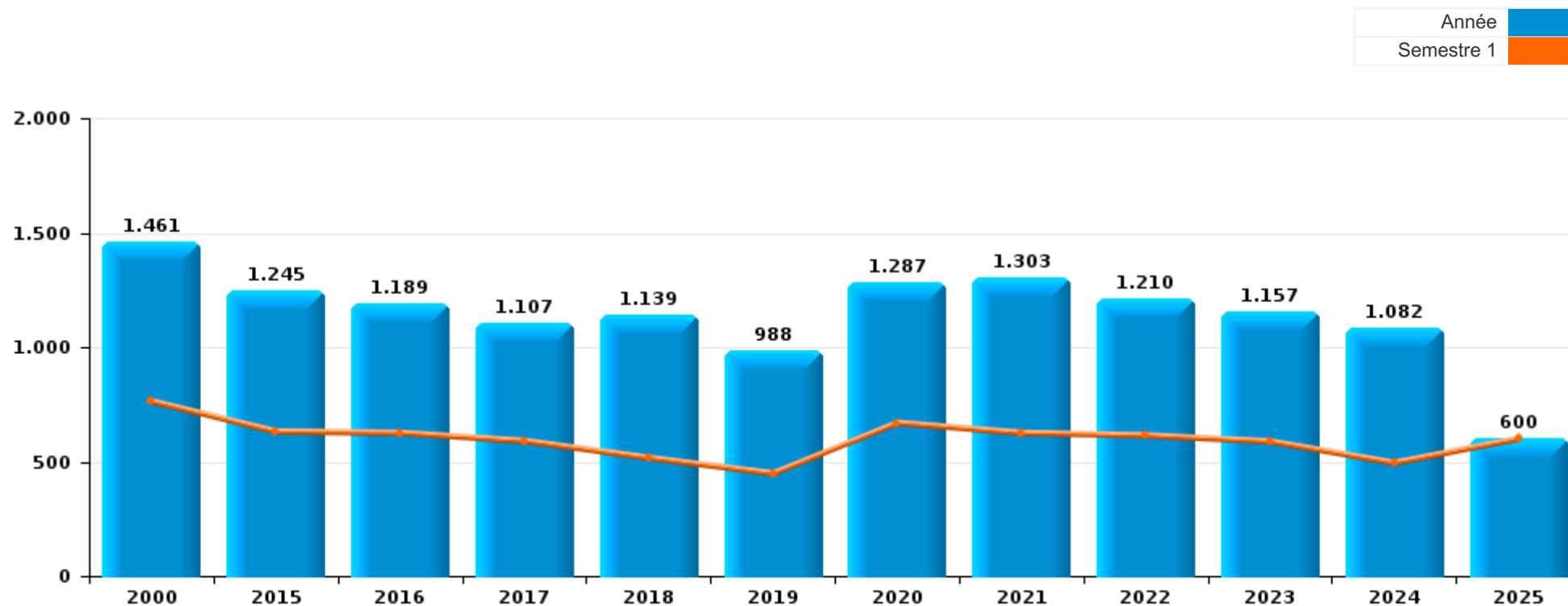
PARTIE I : INFRACTIONS JUDICIAIRES

CRIMINALITE ENREGISTREE COMMISE AU NIVEAU DE LA COMMUNE



Maaseik

	2000	2015	2016	2017	2018	2019	2020	2021	2022	2023	2024	2025
Nombre total des délits	1.461	1.245	1.189	1.107	1.139	988	1.287	1.303	1.210	1.157	1.082	600



FPF/DGR/DR/BIPOL - Statistiques policières de criminalité (date de clôture: 31/10/2025)

Les données pour les années 2001 jusqu'à 2014 ne sont plus publiées mais restent disponibles sur demande auprès du service BIPOL.

Les données pour 2025 ne concernent que le 1er semestre.



Maaseik

	2000	2015	2016	2017	2018	2019	2020	2021	2022	2023	2024	2025
Vol et extorsion	611	399	388	319	310	283	204	206	233	227	177	101
Dégradation de la propriété	251	169	163	181	119	111	125	106	111	95	105	50
Infr. contre l'intégrité physique	89	101	113	89	118	89	89	118	109	108	106	47
Drogues	41	126	105	117	124	92	86	103	102	90	95	59
Fraude	55	47	35	37	60	69	170	131	135	137	123	78
Registre de population	34	62	76	61	59	59	75	64	64	77	58	34
Infr. contre autres valeurs morales et sentiments	36	71	67	67	78	44	74	74	66	42	56	33
Criminalité informatique		8	15	25	23	30	76	110	115	102	74	56
Infr. contre la sécurité publique	70	56	47	56	52	36	44	57	49	51	46	27
Infr. contre la famille	73	23	10	17	28	14	27	46	47	18	18	9
Infr. contre les moeurs	24	22	23	20	13	31	24	33	29	40	49	11
Armes et explosifs	7	37	25	29	38	25	26	40	28	16	27	9
Environnement	46	39	31	13	14	9	12	33	18	36	34	9
Infr. contre la foi publique	35	18	22	13	15	21	27	28	24	31	18	12
Santé publique		1	1	1		2	139	76	4		2	1
Ivresse et alcool	4	9	11	14	18	16	18	24	35	20	19	10
Infr. contre l'autorité publique	4	13	12	6	14	15	15	11	16	10	19	9
Législation sur les étrangers	10	24	17	12	9	8	11	6	3	22	10	12
Protection de la jeunesse	3	3	4	4	10	6	4	9	5	6	19	13
Code pénal social	1	1		3	3	6	16	16	6	6	4	6
Autres lois spéciales	10	4	8	6	7	5	4	3		11	8	1
Protection de la personne	22	1	2	7	5	2	4	2	4	3	5	3
Législation économique		5	4	2	9	7	9	2	2	3	3	4
Contravention Code pénal	27											
Infr. contre la liberté individuelle		2	2	3	2	3	3	1	1	2	3	2
Travail	2		1	1	5	2	1		2	1		1
Carte d'identité			1	2	3	2	2					2
Exercice illégal de l'autorité publique	1		2		1			2		2		1
Infr. contre la Sécurité de l'Etat		2	2			1	1					
Protection des revenus publics	3			1	1			1				
Hormones et dopage		1					1	1	1			1
Pratiques commerciales	2											1
Traite des êtres humains										1	2	
Autres infractions Code pénal			1	1								
Sécurité privée			1		1							
Infr. relative au statut juridique de l'enfant		1										
Provocation crime ou délits									1			
Sous-total	1.461	1.245	1.189	1.107	1.139	988	1.287	1.303	1.210	1.157	1.082	600
Contravention règlement policier local	13	21	18	33	40	29	43	41	39	35	37	29
Sous-total	13	21	18	33	40	29	43	41	39	35	37	29
Total	1.474	1.266	1.207	1.140	1.179	1.017	1.330	1.344	1.249	1.192	1.119	629

FPF/DGR/DRI/BIPOL - Statistiques policières de criminalité (date de clôture: 31/10/2025)

Les données pour les années 2001 jusqu'à 2014 ne sont plus publiées mais restent disponibles sur demande auprès du service BIPOL.

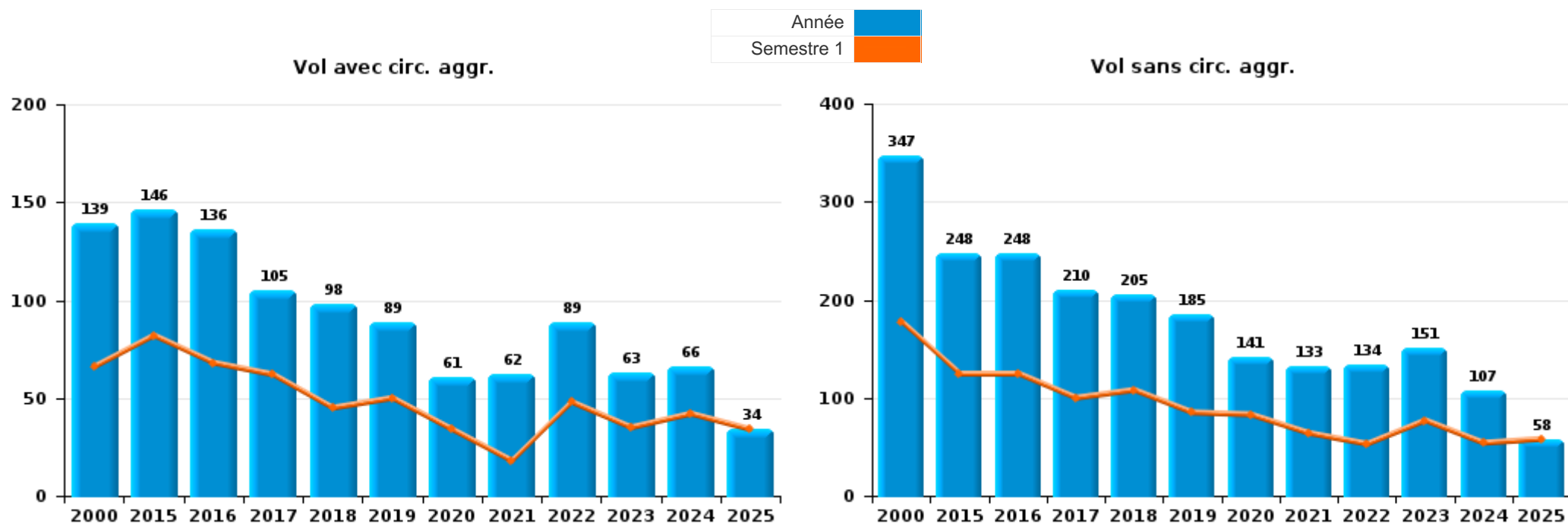
Les données pour 2025 ne concernent que le 1er semestre.



I.1. Catégorie des infractions : Vol et extorsion (top 5 des infractions au niveau national 2024)

Maaseik

	2000	2015	2016	2017	2018	2019	2020	2021	2022	2023	2024	2025
Vol sans circ. aggr.	347	248	248	210	205	185	141	133	134	151	107	58
Vol avec circ. aggr.	139	146	136	105	98	89	61	62	89	63	66	34
Vol non spécifié	123	2	3	1	2	1		2				
Extorsion	2	3	1	3	5	8	2	9	10	13	4	9
Total	611	399	388	319	310	283	204	206	233	227	177	101





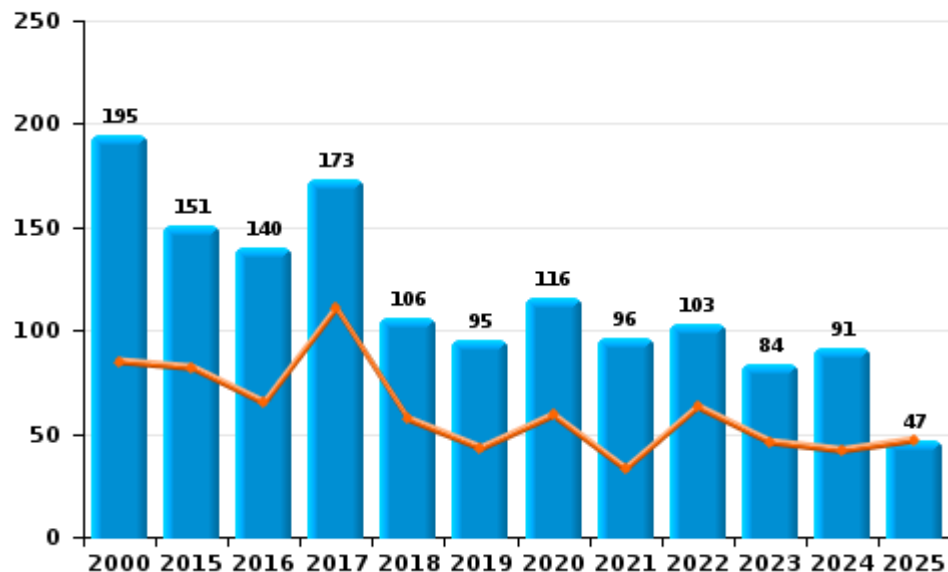
I.2. Catégorie des infractions : Dégradation de la propriété (top 5 des infractions au niveau national 2024)

Maaseik

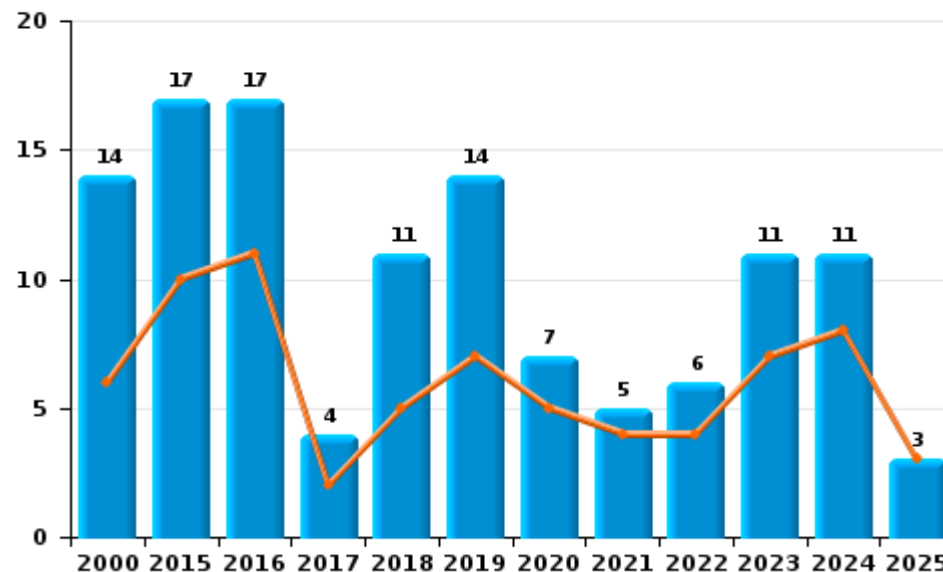
	2000	2015	2016	2017	2018	2019	2020	2021	2022	2023	2024	2025
Vandalisme	195	151	140	173	106	95	116	96	103	84	91	47
Destruction, dénaturation, dégradation	42	1	5	4	1	2	1	4	2		2	
Incendie volontaire	6	9	8	2	6	12	4	4	3	3	3	1
Incendie involontaire	8	8	9	2	5	2	3	1	3	8	8	2
Destruction par explosion volontaire			1		1		1	1			1	
Total	251	169	163	181	119	111	125	106	111	95	105	50

Année ■
Semestre 1 ■

Vandalisme



Incendie

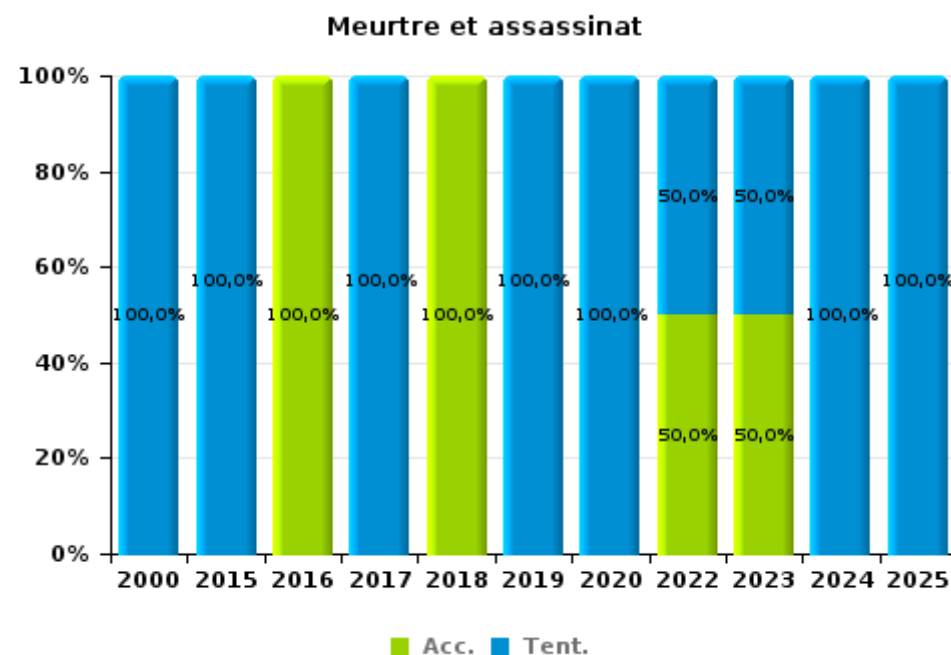
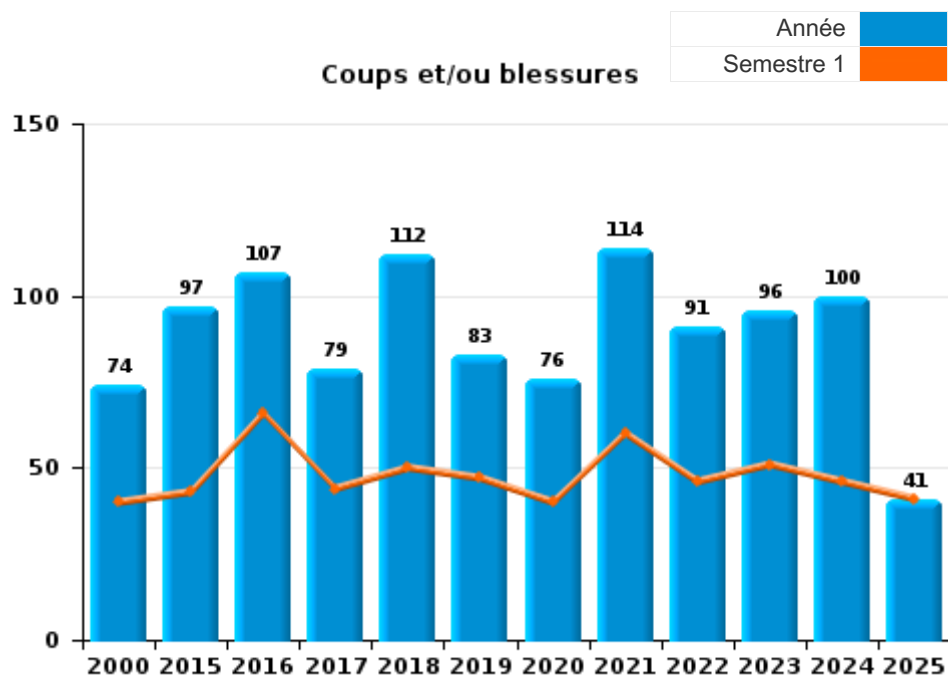




I.3. Catégorie des infractions : Infr. contre l'intégrité physique (top 5 des infractions au niveau national 2024)

Maaseik

	2000	2015	2016	2017	2018	2019	2020	2021	2022	2023	2024	2025
Coups et/ou blessures	74	97	107	79	112	83	76	114	91	96	100	41
Autres	11	3	5	6	5	5	12	4	16	10	4	5
Meurtre et assassinat	4	1	1	4	1	1	1		2	2	2	1
Total	89	101	113	89	118	89	89	118	109	108	106	47



FPF/DGR/DRI/BIPOL - Statistiques policières de criminalité (date de clôture: 31/10/2025)
 Les données pour les années 2001 jusqu'à 2014 ne sont plus publiées mais restent disponibles sur demande auprès du service BIPOL.
 Les données pour 2025 ne concernent que le 1er semestre.



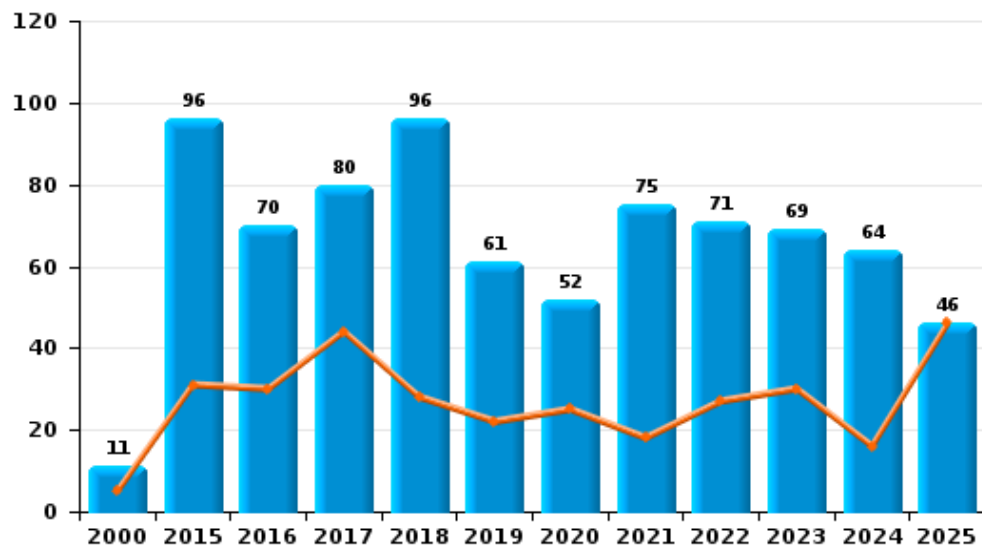
I.4. Catégorie des infractions : Drogues (top 5 des infractions au niveau national 2024)

Maaseik

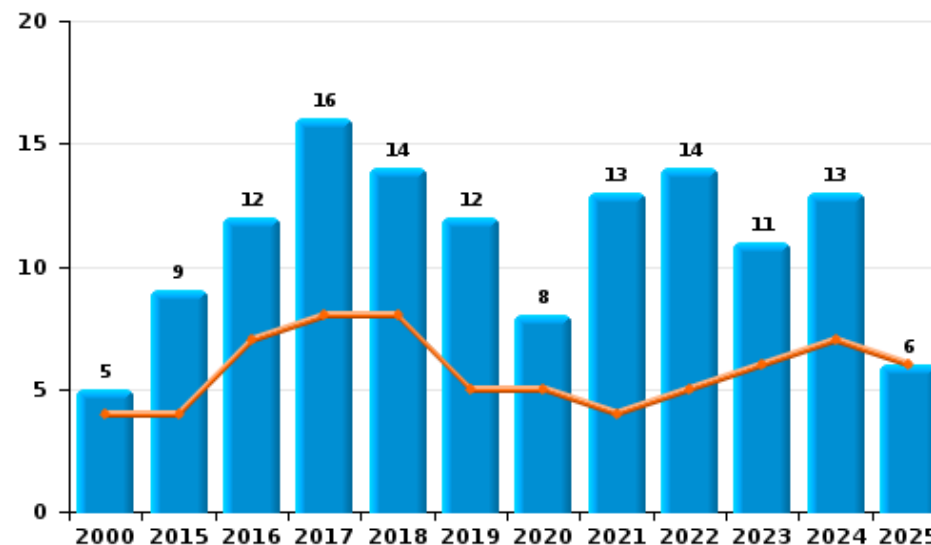
	2000	2015	2016	2017	2018	2019	2020	2021	2022	2023	2024	2025
Détention	11	96	70	80	96	61	52	75	71	69	64	46
Commerce	5	9	12	16	14	12	8	13	14	11	13	6
Fabrication	1	13	18	13	6	11	11	5	9	5	8	3
Usage	12	1		3	2	3	5	7	3	3	6	2
Autres	3	3	3	3	4	1	8	2	4	1	1	
Importation et exportation	9	4	2	2	2	4	2	1	1	1	2	1
Protoxyde d'azote (gaz hilarant)											1	1
Total	41	126	105	117	124	92	86	103	102	90	95	59



Détention



Commerce





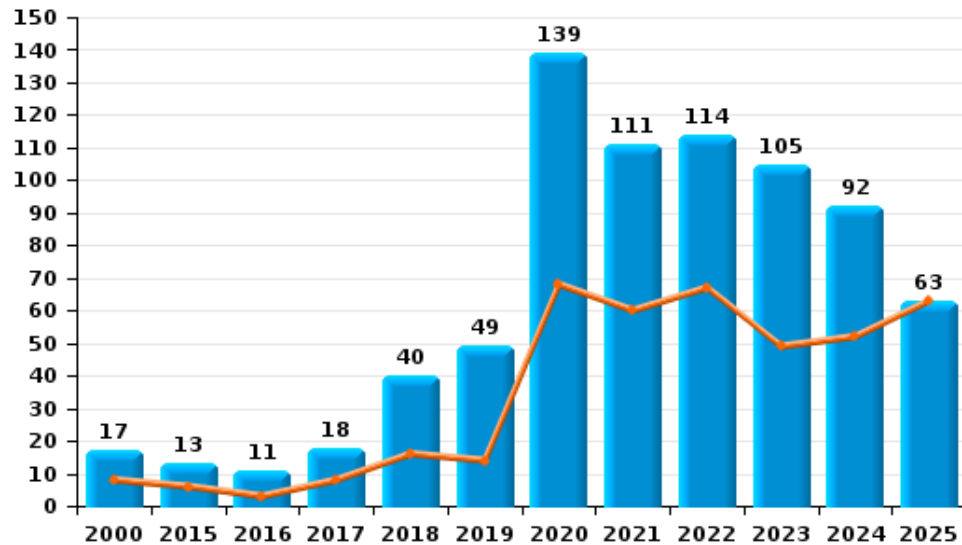
I.5. Catégorie des infractions : Fraude (top 5 des infractions au niveau national 2024)

Maaseik

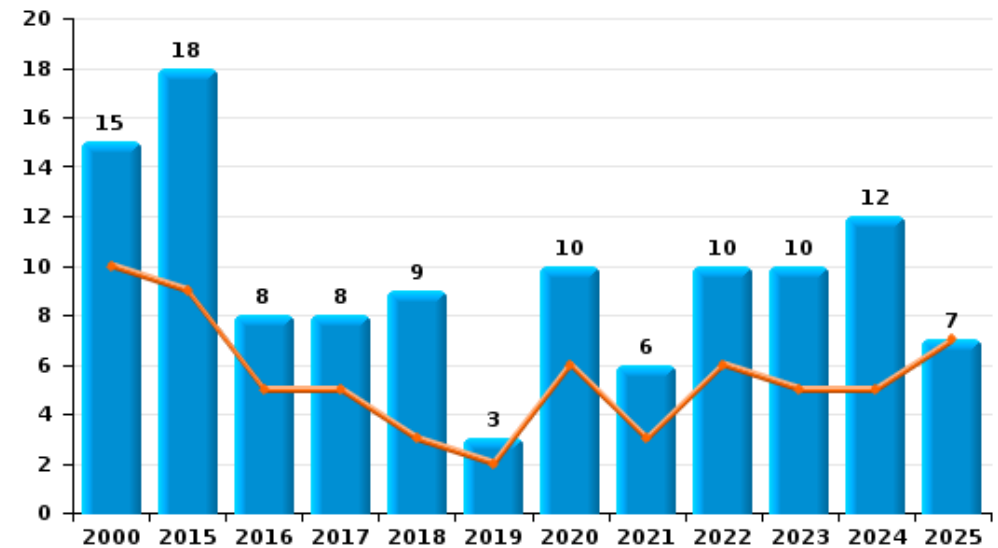
	2000	2015	2016	2017	2018	2019	2020	2021	2022	2023	2024	2025
Escroquerie	17	13	11	18	40	49	139	111	114	105	92	63
Abus de confiance et infr. apparentées	15	18	8	8	9	3	10	6	10	10	12	7
Fraudes: Autres	9	4		3		3	7	6	8	12	10	4
Détournement et destruction frauduleuse	13	3	4	2	7	1	3	3		3	5	1
Grivèlerie		3	8	4	3	7	7	2	3	1	4	1
Infr. liées à l'insolvabilité		4	2			4	2	2		3		1
Recel	1	2	2	2	1	2	2	1		3		1
Total	55	47	35	37	60	69	170	131	135	137	123	78



Escroquerie



Abus de confiance et infr. apparentées



FPF/DGR/DRI/BIPOL - Statistiques policières de criminalité (date de clôture: 31/10/2025)

Les données pour les années 2001 jusqu'à 2014 ne sont plus publiées mais restent disponibles sur demande auprès du service BIPOL.
Les données pour 2025 ne concernent que le 1er semestre.

STATISTIQUES POLICIERES DE CRIMINALITE

LIEU DE PERPETRATION: COMMUNE

Maaseik

PARTIE II : FIGURES CRIMINELLES / PHENOMENES



Maaseik

FC Vol moyen de transport

	2000	2015	2016	2017	2018	2019	2020	2021	2022	2023	2024	2025
Vol de voiture	46	29	25	14	10	10	13	7	8	5	3	
Vol de moto	2	1		3	1	5	2	2	1			
Carjacking	3		2		1							
Homejacking	1		1		1							
Vol dans les garages	2											
Vol de vélomoteur	13	3	8	2	1	5	2	5	6	2	1	
Vol de vélo	131	89	71	44	47	56	29	34	37	29	23	14

FC Cambriolage

	2000	2015	2016	2017	2018	2019	2020	2021	2022	2023	2024	2025
Cambriolage dans habitation	67	44	65	37	50	16	25	31	34	21	23	8
Cambriolage ds entreprise ou commerce	45	15	6	24	3	19	4	2	7	7	7	3
Cambriolage ds service public ou bâtiment administ	15	9	4	7	5	2	3	3		6	1	
Vol au bélier	1	1	1									
Cambriolage dans bâtiment (total)	125	68	75	68	58	37	32	36	41	34	31	11



FC Vol autre

	2000	2015	2016	2017	2018	2019	2020	2021	2022	2023	2024	2025
Vol à main armée	5	3	2		4	3	1			2		2
Vol avec violence sans arme	7	8	4	3	15	13	6	7	10	15	8	10
Vol dans ou sur un véhicule	61	31	26	19	22	20	11	10	8	10	7	8
Sacjacking dans une voiture				1								
Vol d'armes et explosifs	1	2	1			1				2	1	
Steaming						1					1	
Arrachage de sac à main	1								2		1	
Vol à l'arraché	3		1	1	1	2		1	3		1	1
Vol à la tire	9	10	7	11	6	2	3		2	4	4	
Vol à l'étalage	19	39	25	45	52	24	23	32	33	38	14	12
Vol par ruse	7	2					1		1	3	1	
Vol de métaux	3	4	12	3	4	2	1	2	4	1	4	
Vol sur les chantiers	6	11	13	8	5	3	5	3	3	4	8	1
Home-invasion					1	1						
Vol d'animaux		2		4	2	2			1	2		
Vol de cargaison					1							

Criminalité ICT

	2000	2015	2016	2017	2018	2019	2020	2021	2022	2023	2024	2025
Fraude de cartes de paiements		1	3	5	3	2		9	3	1	2	
Phishing			1			7	22	40	28	20	12	6
Ransomware				1		2	2		1			
Shouldersurfing				2								



FC Autre

	2000	2015	2016	2017	2018	2019	2020	2021	2022	2023	2024	2025
Violence contre les métiers d'intérêt général	1	2	3		5	6	6	2	4	5	5	3
Viol collectif							1					
Graffiti		7		51	4	5		3	1		2	
Dégradation de voiture	19	54	57	46	45	45	48	34	41	33	41	16
Rixe au couteau			2	2	2						2	

PH Violence intrafamiliale (VIF)

	2000	2015	2016	2017	2018	2019	2020	2021	2022	2023	2024	2025
VIF: physique, dans le couple	9	29	15	27	40	30	27	33	29	21	33	11
VIF: physique, envers des descendants		3	2	3	3	2	5	4	3	8	6	2
VIF: physique, envers d'autres membres	17	4	3	2	4	3	8	8	3	5	8	5
VIF: sexuelle, envers des descendants	4	1	1					1				
VIF: psychique, dans le couple	63	22	9	22	26	16	29	52	43	20	18	13
VIF: psychique, envers des descendants		1		1			1				1	
VIF: psychique, envers d'autres membres				1	1						3	
VIF: économique, dans le couple		1	1	1	1		4	2	1	1	1	
VIF: économique, envers des descendants				1								
VIF: économique, envers d'autres membres	9	6	3	3	5		2		5	5	7	

PH Hormones et dopage

	2000	2015	2016	2017	2018	2019	2020	2021	2022	2023	2024	2025
Dopage humain		1			1		1	1	1		1	



PH Drogues

	2000	2015	2016	2017	2018	2019	2020	2021	2022	2023	2024	2025
Vente de cocaïne			2	5	3	2	1	5	3	1	2	2
Import-export de cocaïne									1			
Production de drogues synthétiques		3	1			1	2		1	2	1	
Import-export de drogues synthétiques		3			1			1		1		1
Vente de drogues synthétiques		2	7	6	5	4	5	3	4	4	3	1
Production de cannabis (culture)		4	2	6	2	3	2	2	2	1		
Vente de cannabis en grande quantité												1
Vente-traffic d héroïne				1								

PH Trafic d'armes

	2000	2015	2016	2017	2018	2019	2020	2021	2022	2023	2024	2025
Commerce et production d'arme à feu et mun.		1	1		1			1				1
Commerce et production d'arme non à feu				1								

PH Traite des êtres humains

	2000	2015	2016	2017	2018	2019	2020	2021	2022	2023	2024	2025
TEH - exploitation économique										1		
TEH - exploitation sexuelle										2	5	



PH Violence dans l'espace public

	2000	2015	2016	2017	2018	2019	2020	2021	2022	2023	2024	2025
Violence physique (transport public)	1			1		1	1		3	1		
Violence physique (voie publique)	20	33	42	28	26	20	14	36	23	25	26	8
Violence physique (autre endroit public)	3	2	2	1	2		1	3	6	4	4	1
Violence physique (endroit accessible au public)	19	14	27	11	25	14	7	12	11	9	9	
Violence sexuelle (voie publique)	9	4		1	1	1	1	1	1	4	1	3
Violence sexuelle (autre endroit public)	1					2	1	2	1	1		1
Violence sexuelle (endroit accessible au public)	2	3	3	5		1	3	2	6	4	7	1
Violence psychique (transport public)					2	1	1		1	1		
Violence psychique (voie publique)	11	14	15	16	21	9	21	18	21	10	13	8
Violence psychique (autre endroit public)	2	2	1	1	2		6	4	1	7	1	1
Violence psychique (endroit accessible au public)	11	7	13	12	16	7	3	9	25	6	7	3
Vol à main armée (transport public)	1											
Vol à main armée (voie publique)	1											1
Vol à main armée (autre endroit public)						1						
Vol à main armée (endroit accessible au public)	1	2	1		1		1			2		
Vol avec violence sans arme (transport public)	1	1					1			1		
Vol avec violence sans arme (voie publique)	5	1	1		3	2	1	1	3		2	1
Vol avec violence sans arme (autre endroit public)										1		1
Vol avec violence sans arme (endr. acces. au pub.)		3	3		4	4		2	1	2	2	1

PH Autre

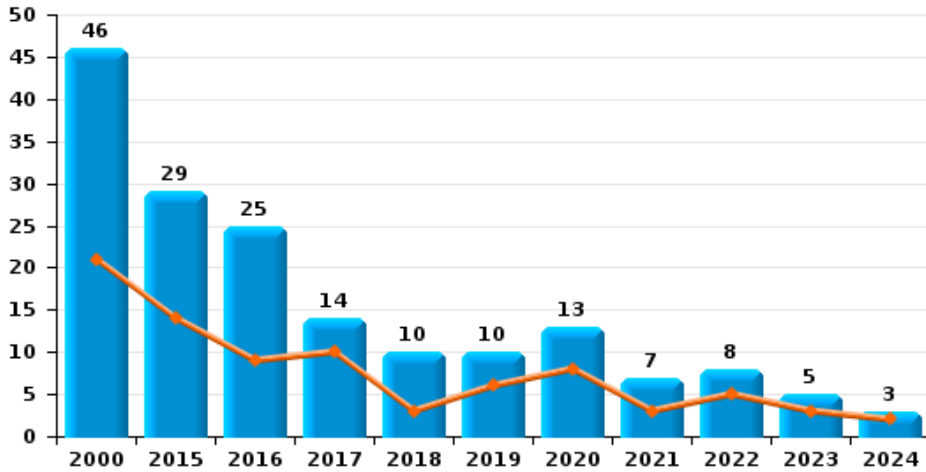
	2000	2015	2016	2017	2018	2019	2020	2021	2022	2023	2024	2025
Faux policiers										1		
Terrorisme, extrémisme et radicalisme		2	2			1	1		1	1		
Cyberharcèlement	2	9	2	3	7	3	1	8	8	1	9	3
Fraude à l'identité	3	4	5	1	3	7	11	15	17	19	6	4



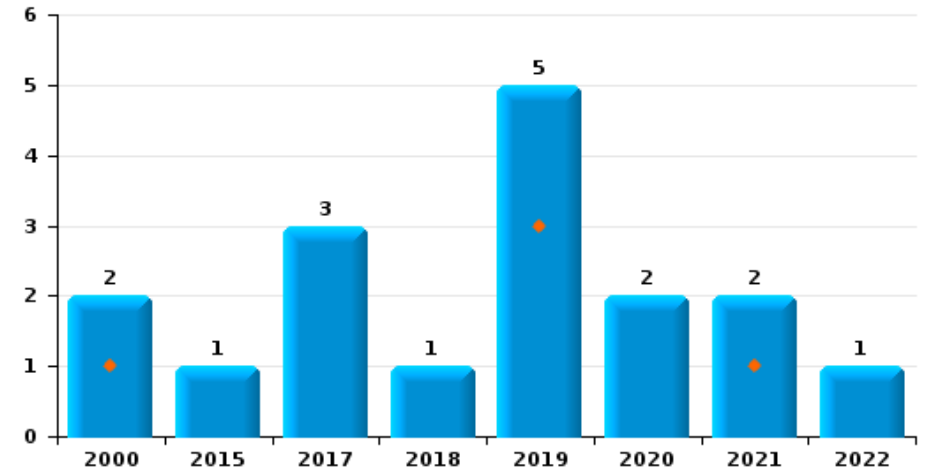
Maaseik

Année	■
Semestre 1	■

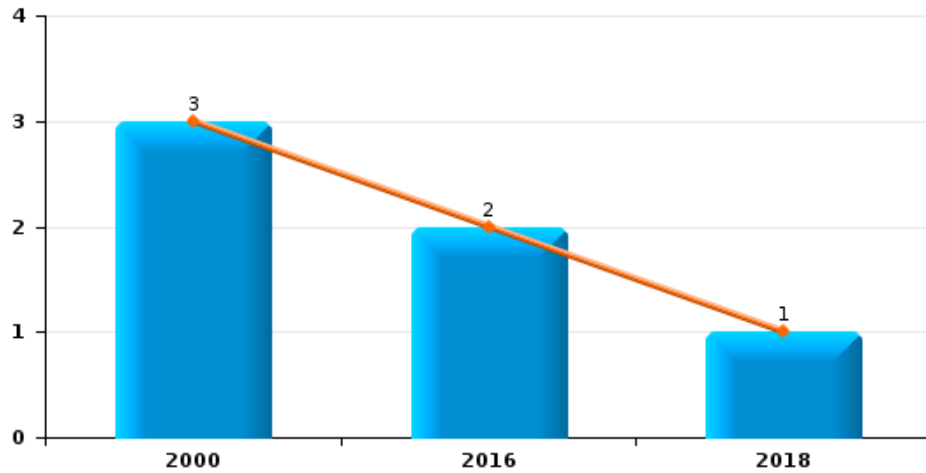
Vol de voiture



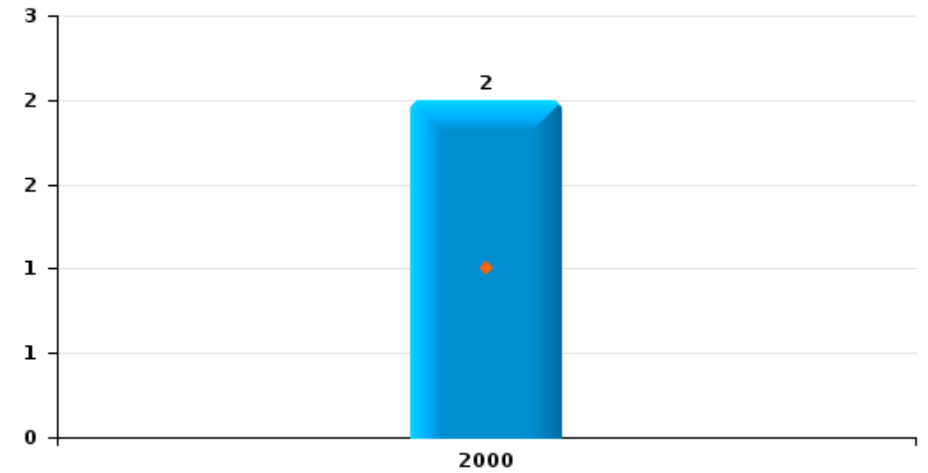
Vol de moto



Carjacking



Vol dans les garages

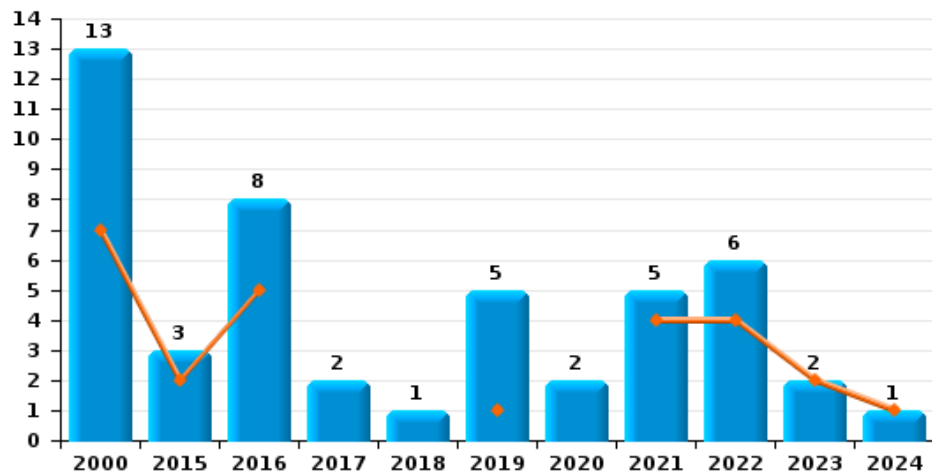




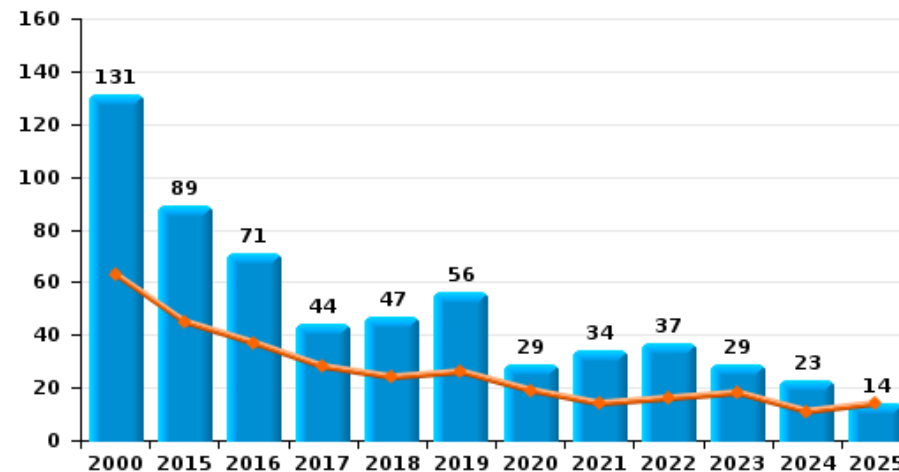
Maaseik

Année	■
Semestre 1	■

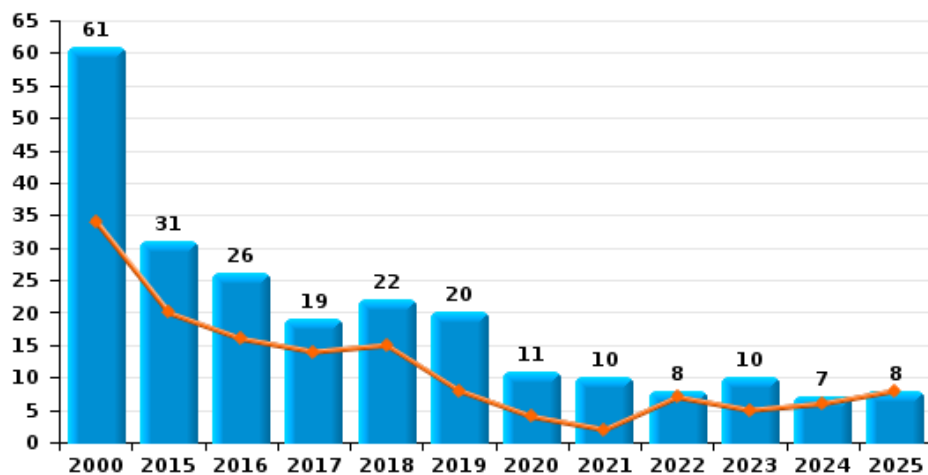
Vol de vélomoteur



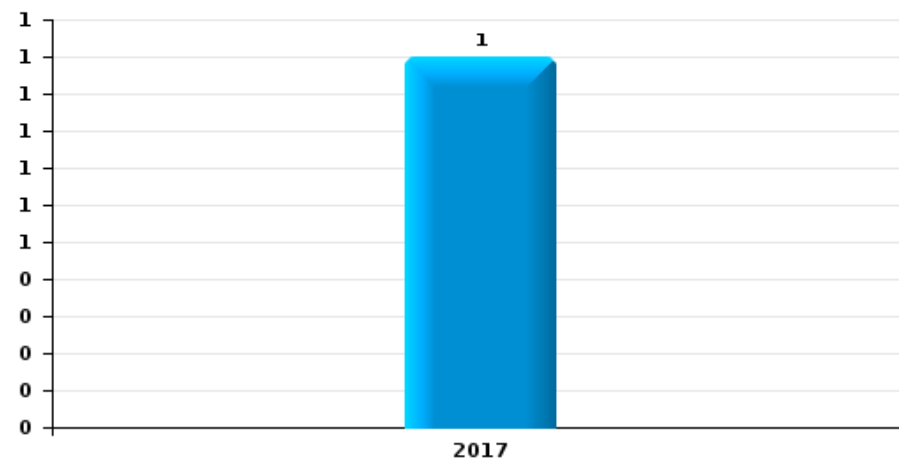
Vol de vélo



Vol dans ou sur un véhicule



Sacjacking dans une voiture

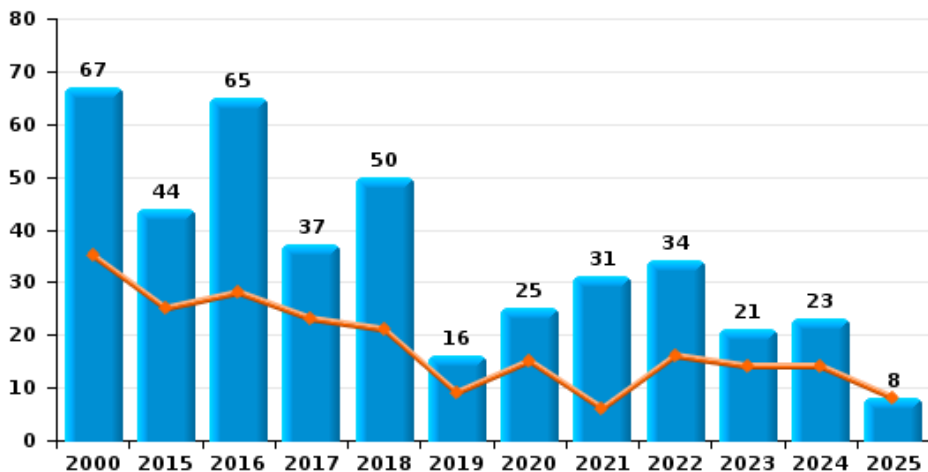




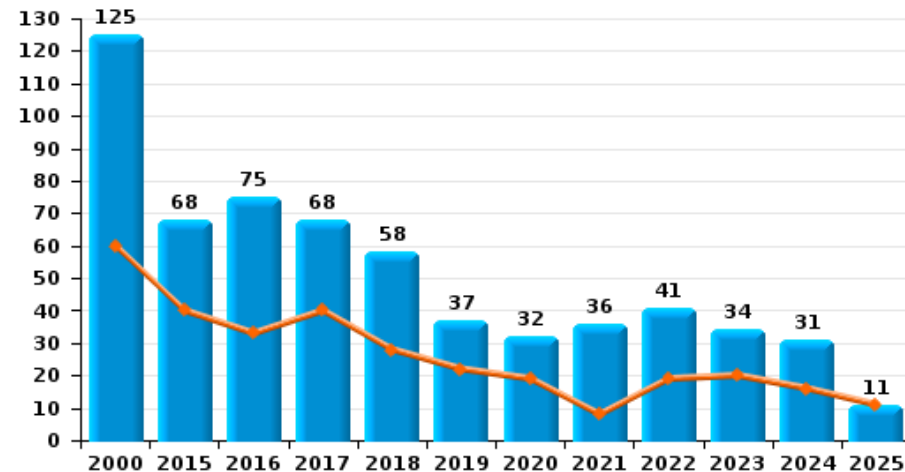
Maaseik

Année	■
Semestre 1	■

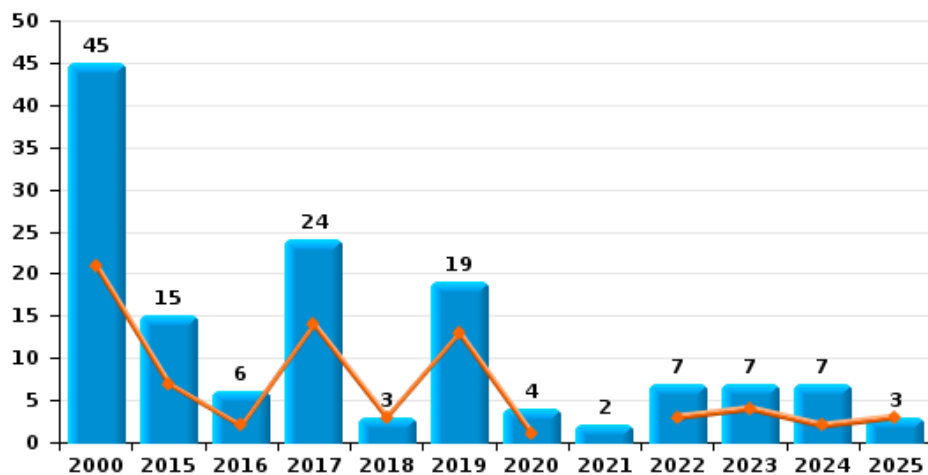
Cambriolage dans habitation



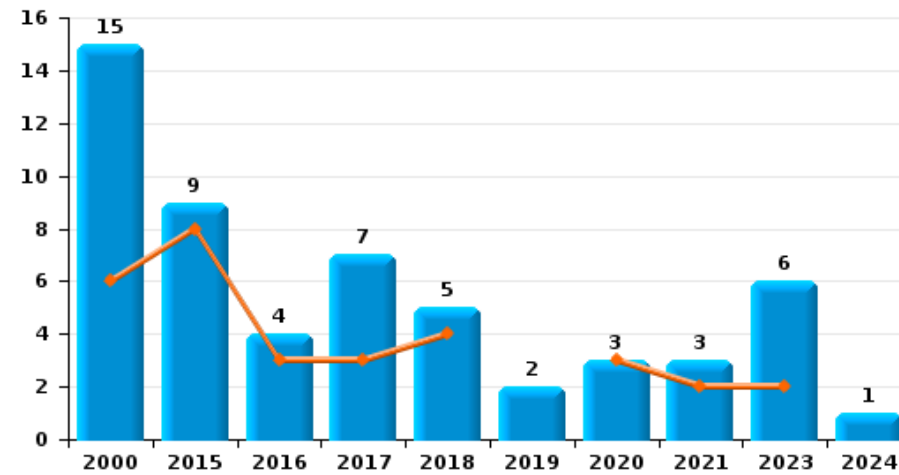
Cambriolage dans bâtiment (total)



Cambriolage ds entreprise ou commerce



Cambriolage ds service public ou bâtiment administratif

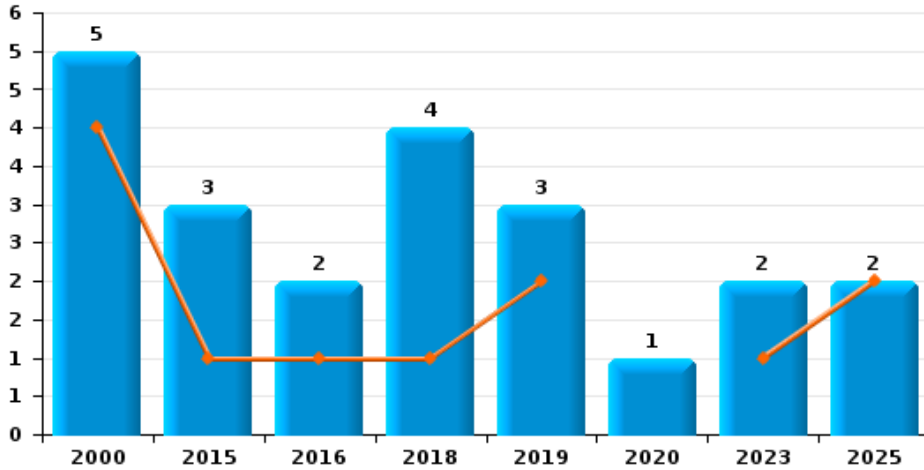




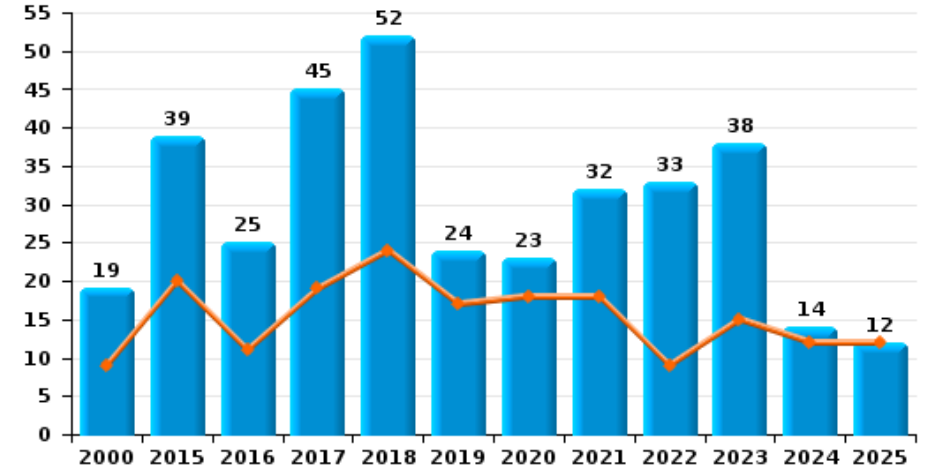
Maaseik

Année ■
Semestre 1 ■

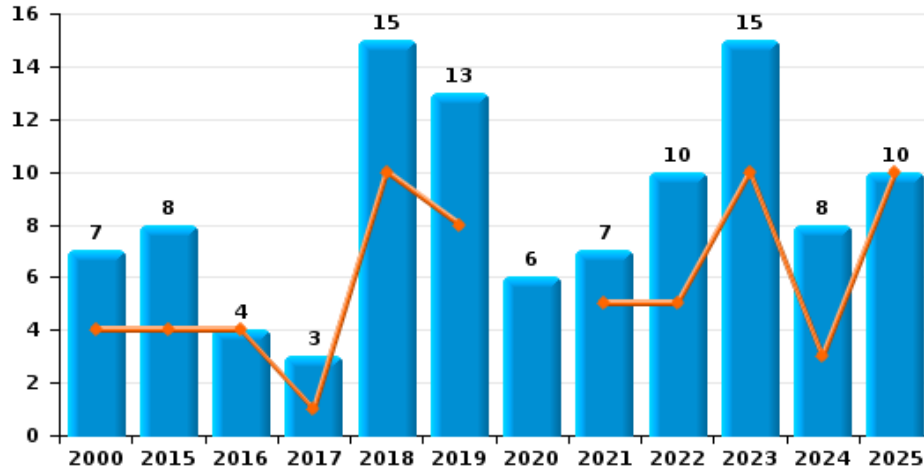
Vol à main armée



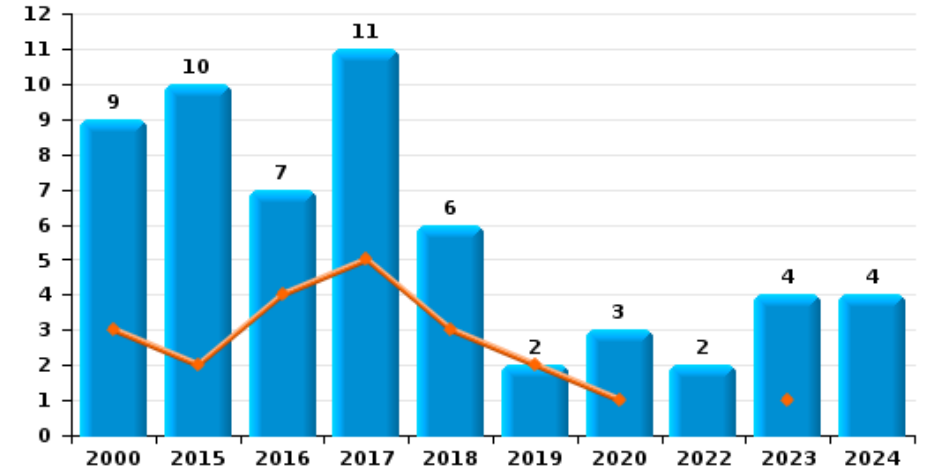
Vol à l'étalage



Vol avec violence sans arme



Vol à la tire

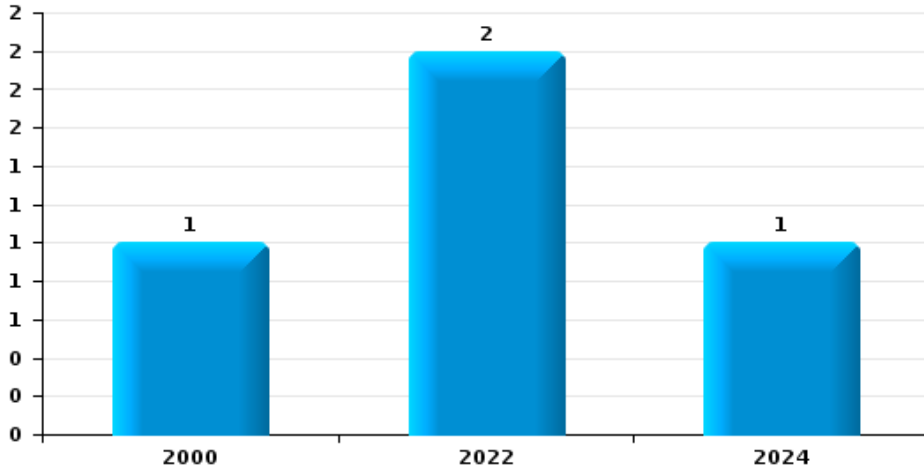




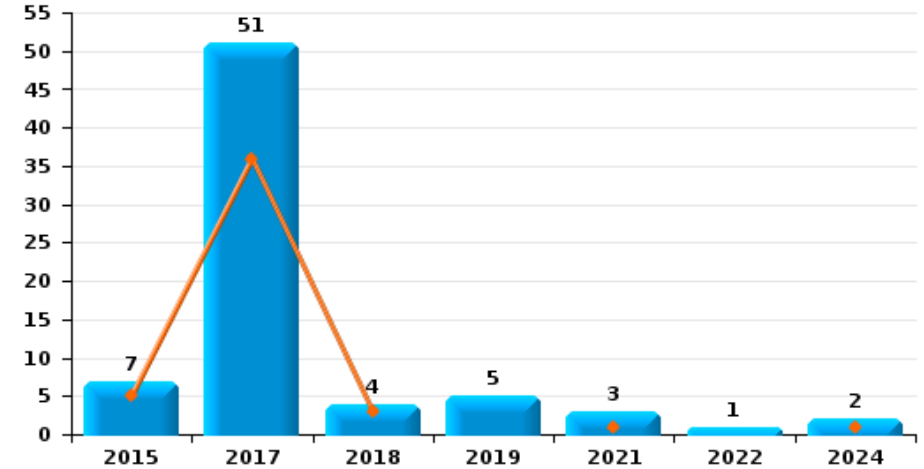
Maaseik



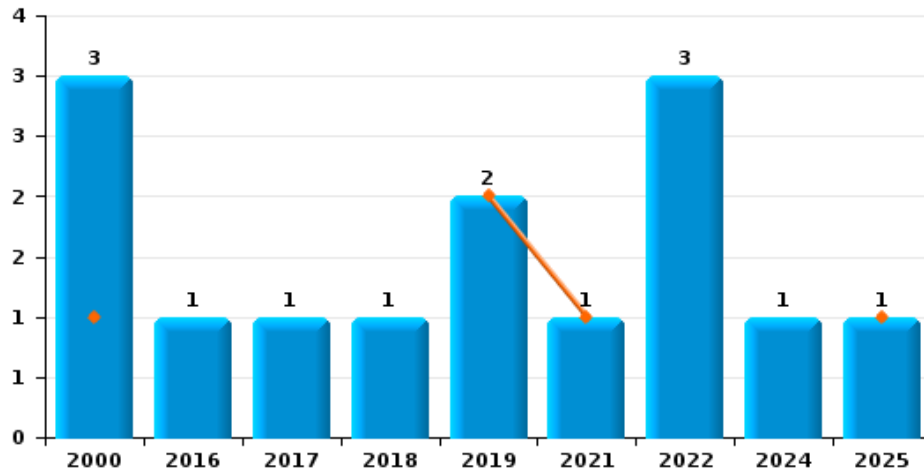
Arrachage de sac à main



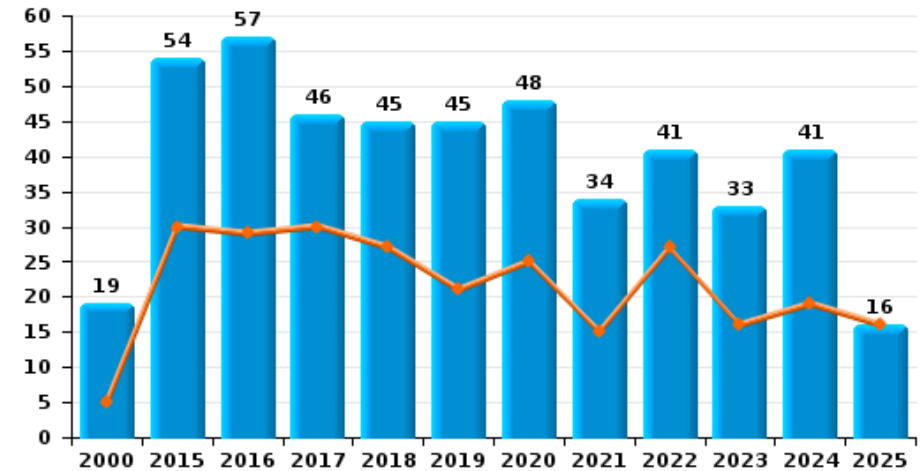
Graffiti



Vol à l'arraché



Dégradation de voiture





Maaseik

FC Vol moyen de transport

		2000	2015	2016	2017	2018	2019	2020	2021	2022	2023	2024	2025
Vol de voiture	Trim 1	13	6	5	7		2	3		2	1	2	
	Trim 2	8	8	4	3	3	4	5	3	3	2		
	Trim 3	16	7	8	2	5	1	3	1				
	Trim 4	9	8	8	2	2	3	2	3	3	2	1	
Total		46	29	25	14	10	10	13	7	8	5	3	
Vol de moto	Trim 1								1				
	Trim 2	1					3						
	Trim 3	1	1		1	1	2	2	1	1			
	Trim 4				2								
Total		2	1		3	1	5	2	2	1			
Carjacking	Trim 1	3											
	Trim 2			2		1							
Total		3		2		1							
Homejacking	Trim 1	1											
	Trim 2			1		1							
Total		1		1		1							
Vol dans les garages	Trim 2	1											
	Trim 3	1											
	Total	2											
Vol de vélomoteur	Trim 1	3	1	3					3	3			
	Trim 2	4	1	2			1		1	1	2	1	
	Trim 3	1		2	1		3	2					
	Trim 4	5	1	1	1	1	1		1	2			
Total		13	3	8	2	1	5	2	5	6	2	1	



FC Vol moyen de transport

		2000	2015	2016	2017	2018	2019	2020	2021	2022	2023	2024	2025
Vol de vélo	Trim 1	19	15	13	12	10	8	15	8	8	14	6	4
	Trim 2	44	30	24	16	14	18	4	6	8	4	5	10
	Trim 3	35	28	25	9	14	17	5	13	9	5	5	
	Trim 4	33	16	9	7	9	13	5	7	12	6	7	
Total		131	89	71	44	47	56	29	34	37	29	23	14



FC Cambriolage

		2000	2015	2016	2017	2018	2019	2020	2021	2022	2023	2024	2025
Cambriolage dans habitation	Trim 1	26	13	17	17	11	4	13	5	6	12	3	4
	Trim 2	9	12	11	6	10	5	2	1	10	2	11	4
	Trim 3	17	7	10	5	14	2	3	6	10	2	3	
	Trim 4	15	12	27	9	15	5	7	19	8	5	6	
Total		67	44	65	37	50	16	25	31	34	21	23	8
Cambriolage ds entreprise ou commerce	Trim 1	10	5	2	3	2	5			2	3	1	2
	Trim 2	11	2		11	1	8	1		1	1	1	1
	Trim 3	13	4	3	4		2	2		2	1		
	Trim 4	11	4	1	6		4	1	2	2	2	5	
Total		45	15	6	24	3	19	4	2	7	7	7	3
Cambriolage ds service public ou bâtiment administ	Trim 1	6	6	2	2	3		2	2		2		
	Trim 2		2	1	1	1		1					
	Trim 3	3	1	1	2	1	1				4	1	
	Trim 4	6			2		1		1				
Total		15	9	4	7	5	2	3	3		6	1	
Vol au bélier	Trim 1			1									
	Trim 3	1	1										
Total		1	1	1									
Cambriolage dans bâtiment (total)	Trim 1	41	24	21	22	16	9	15	7	8	17	4	6
	Trim 2	19	16	12	18	12	13	4	1	11	3	12	5
	Trim 3	33	12	14	11	15	5	5	6	12	7	4	
	Trim 4	32	16	28	17	15	10	8	22	10	7	11	
Total		125	68	75	68	58	37	32	36	41	34	31	11



FC Vol autre

		2000	2015	2016	2017	2018	2019	2020	2021	2022	2023	2024	2025
Vol à main armée	Trim 1	4	1			1					1		1
	Trim 2			1			2						1
	Trim 3	1	1	1		2	1	1			1		
	Trim 4		1			1							
	Total	5	3	2		4	3	1			2		2
Vol avec violence sans arme	Trim 1	2		1	1	6	7		3	2	2	2	3
	Trim 2	2	4	3		4	1		2	3	8	1	7
	Trim 3	1	2			2	4	4		3	2	3	
	Trim 4	2	2		2	3	1	2	2	2	3	2	
	Total	7	8	4	3	15	13	6	7	10	15	8	10
Vol dans ou sur un véhicule	Trim 1	17	9	9	6	10	4	1	2	3			5
	Trim 2	17	11	7	8	5	4	3		4	5	6	3
	Trim 3	14	8	4	2	5	8	5	4	1	1		
	Trim 4	13	3	6	3	2	4	2	4		4	1	
	Total	61	31	26	19	22	20	11	10	8	10	7	8
Sacjacking dans une voiture	Trim 4				1								
Total				1									
Vol d'armes et explosifs	Trim 2		1									1	
	Trim 3	1	1								1		
	Trim 4			1			1				1		
	Total	1	2	1			1				2	1	
Steaming	Trim 3						1					1	
	Total						1					1	
Arrachage de sac à main	Trim 3									2		1	
	Trim 4	1											
	Total	1								2		1	



FC Vol autre

		2000	2015	2016	2017	2018	2019	2020	2021	2022	2023	2024	2025
Vol à l'arraché	Trim 1						1		1				
	Trim 2	1					1						1
	Trim 3				1					3		1	
	Trim 4	2		1	1								
Total		3		1	1	1	2		1	3		1	1
Vol à la tire	Trim 1	1	1	1	4	2	1	1			1		
	Trim 2	2	1	3	1	1	1						
	Trim 3	3	4		4	3		1			1	2	
	Trim 4	3	4	3	2			1		2	2	2	
Total		9	10	7	11	6	2	3		2	4	4	
Vol à l'étalage	Trim 1	5	4	8	9	19	6	13	13	6	7	9	3
	Trim 2	4	16	3	10	5	11	5	5	3	8	3	9
	Trim 3	3	9	10	13	13	3	3	5	7	14		
	Trim 4	7	10	4	13	15	4	2	9	17	9	2	
Total		19	39	25	45	52	24	23	32	33	38	14	12
Vol par ruse	Trim 1	2						1			1		
	Trim 2	3								1	2		
	Trim 3	2	1									1	
	Trim 4		1										
Total		7	2					1		1	3	1	
Vol de métaux	Trim 1	3	1	3	1	2	1	1	1		1	3	
	Trim 2			2	1	1	1					1	
	Trim 3		2	5	1	1			1	1			
	Trim 4		1	2						3			
Total		3	4	12	3	4	2	1	2	4	1	4	



FC Vol autre

		2000	2015	2016	2017	2018	2019	2020	2021	2022	2023	2024	2025
Vol sur les chantiers	Trim 1	2	1	4	2	3		1		1	3	7	1
	Trim 2	2	3	2		1	1	1	1	1			
	Trim 3	1	4	5	5		2	2	1				
	Trim 4	1	3	2	1	1		1	1	1	1	1	
	Total	6	11	13	8	5	3	5	3	3	4	8	1
Home-invasion	Trim 1					1							
	Trim 3						1						
	Total					1	1						
Vol d'animaux	Trim 1		1								1		
	Trim 2		1		1	1	1						
	Trim 4				3	1	1			1	1		
	Total		2		4	2	2			1	2		
Vol de cargaison	Trim 4					1							
	Total					1							



Criminalité ICT

		2000	2015	2016	2017	2018	2019	2020	2021	2022	2023	2024	2025
Fraude de cartes de paiements	Trim 1			1		1			3	1			
	Trim 2		1		2	1			1			1	
	Trim 3			1	2		1		2		1	1	
	Trim 4			1	1	1	1		3	2			
Total			1	3	5	3	2		9	3	1	2	
Phishing	Trim 1							3	12	8	3	5	4
	Trim 2			1			2	2	6	3	3	5	2
	Trim 3						3	7	8	10	8		
	Trim 4						2	10	14	7	6	2	
Total				1			7	22	40	28	20	12	6
Ransomware	Trim 1				1		1	2		1			
	Trim 3						1						
Total					1		2	2		1			
Shouldersurfing	Trim 2				2								
	Total				2								



FC Autre

		2000	2015	2016	2017	2018	2019	2020	2021	2022	2023	2024	2025
Violence contre les métiers d'intérêt général	Trim 1		2	2		2	1	1	2	2	2	2	2
	Trim 2	1				1	2	1			1	2	1
	Trim 3					2	1	2		1	1		
	Trim 4			1			2	2		1	1	1	
Total		1	2	3		5	6	6	2	4	5	5	3
Viol collectif	Trim 3							1					
Total								1					
Graffiti	Trim 1		1		3	2							
	Trim 2		4		33	1			1			1	
	Trim 3		1		11	1	5		1	1			
	Trim 4		1		4				1			1	
Total			7		51	4	5		3	1		2	
Dégradation de voiture	Trim 1		18	16	17	15	12	17	8	9	8	10	10
	Trim 2	5	12	13	13	12	9	8	7	18	8	9	6
	Trim 3	5	15	12	5	9	14	13	10	5	10	7	
	Trim 4	9	9	16	11	9	10	10	9	9	7	15	
Total		19	54	57	46	45	45	48	34	41	33	41	16
Rixe au couteau	Trim 1				2								
	Trim 2			1		1							
	Trim 3											2	
	Trim 4			1		1							
Total				2	2	2						2	



PH Violence intrafamiliale (VIF)

		2000	2015	2016	2017	2018	2019	2020	2021	2022	2023	2024	2025
VIF: physique, dans le couple	Trim 1	2	6	5	5	8	6	7	7	6	2	4	6
	Trim 2	2	6	8	9	11	13	4	8	5	6	14	5
	Trim 3	3	8		5	9	4	13	8	6	8	5	
	Trim 4	2	9	2	8	12	7	3	10	12	5	10	
	Total	9	29	15	27	40	30	27	33	29	21	33	11
VIF: physique, envers des descendants	Trim 1				1	1			1				2
	Trim 2		2	1	1		1	1	2	1	4	1	
	Trim 3		1				1	2			2	1	
	Trim 4			1	1	2		2	1	2	2	4	
	Total		3	2	3	3	2	5	4	3	8	6	2
VIF: physique, envers d'autres membres	Trim 1	5		2		1		3	2	2			4
	Trim 2	3		1	1	2	3	3	2			4	1
	Trim 3	4	1					2	1		3	2	
	Trim 4	5	3		1	1			3	1	2	2	
	Total	17	4	3	2	4	3	8	8	3	5	8	5
VIF: sexuelle, envers des descendants	Trim 1	2		1					1				
	Trim 2	1	1										
	Trim 4	1											
	Total	4	1	1					1				
VIF: psychique, dans le couple	Trim 1	17	2	5	4	2		6	15	4	8	4	3
	Trim 2	27	4	3	4	3	6	12	13	2	5	1	10
	Trim 3	11	10	1	10	8	4	5	18	19	5	4	
	Trim 4	8	6		4	13	6	6	6	18	2	9	
	Total	63	22	9	22	26	16	29	52	43	20	18	13
VIF: psychique, envers des descendants	Trim 3		1		1			1				1	
Total		1		1			1					1	



PH Violence intrafamiliale (VIF)

		2000	2015	2016	2017	2018	2019	2020	2021	2022	2023	2024	2025
VIF: psychique, envers d'autres membres	Trim 1											1	
	Trim 2					1							
	Trim 3				1								
	Trim 4											2	
	Total				1	1							3
VIF: économique, dans le couple	Trim 1								1			1	
	Trim 2			1	1			1			1		
	Trim 3		1					2	1	1			
	Trim 4					1		1					
	Total		1	1	1	1		4	2	1	1	1	
VIF: économique, envers des descendants	Trim 3				1								
Total				1									
VIF: économique, envers d'autres membres	Trim 1	2	2		2	2				2			
	Trim 2	2	2	2		1		1		1	3		
	Trim 3	1			1	2		1		2	2	2	
	Trim 4	4	2	1								5	
	Total	9	6	3	3	5		2		5	5	7	



PH Hormones et dopage

		2000	2015	2016	2017	2018	2019	2020	2021	2022	2023	2024	2025
Dopage humain	Trim 1							1	1				
	Trim 2		1							1		1	
	Trim 3				1								
Total			1			1		1	1	1		1	



PH Drogues

		2000	2015	2016	2017	2018	2019	2020	2021	2022	2023	2024	2025
Vente de cocaïne	Trim 1					2	1			1		1	1
	Trim 2			2	3		1	1	1		1	1	1
	Trim 3				1	1							
	Trim 4				1				4	2			
	Total			2	5	3	2	1	5	3	1	2	2
Import-export de cocaïne	Trim 1									1			
	Total									1			
Production de drogues synthétiques	Trim 1		2					1			2		
	Trim 2		1	1			1					1	
	Trim 3							1		1			
	Total		3	1			1	2		1	2	1	
Import-export de drogues synthétiques	Trim 1		1										1
	Trim 3		1								1		
	Trim 4		1			1		1					
	Total		3			1		1			1		1
Vente de drogues synthétiques	Trim 1			4		1	1	2			2		
	Trim 2				1	1	2	2	1	1	1	1	1
	Trim 3		1	2		2		1		1	1	1	
	Trim 4		1	1	5	1	1		2	2		1	
	Total		2	7	6	5	4	5	3	4	4	3	1
Production de cannabis (culture)	Trim 1		1	1									
	Trim 2		1	1	1	2	1	1	1				
	Trim 3				3		1	1	1	1			
	Trim 4		2		2		1			1	1		
	Total		4	2	6	2	3	2	2	2	1		
Vente de cannabis en grande quantité	Trim 1												1
	Total												1



PH Drogues

		2000	2015	2016	2017	2018	2019	2020	2021	2022	2023	2024	2025
Vente-traffic d héroïne	Trim 3				1								
	Total				1								



PH Trafic d'armes

		2000	2015	2016	2017	2018	2019	2020	2021	2022	2023	2024	2025
Commerce et production d'arme à feu et mun.	Trim 1												1
	Trim 2		1	1		1			1				
	Total		1	1		1			1				1
Commerce et production d'arme non à feu	Trim 1				1								
	Total				1								



PH Traite des êtres humains

		2000	2015	2016	2017	2018	2019	2020	2021	2022	2023	2024	2025
TEH - exploitation économique	Trim 1										1		
	Total										1		
TEH - exploitation sexuelle	Trim 1										1	1	
	Trim 2											1	
	Trim 3										1	1	
	Trim 4											2	
	Total										2	5	



PH Violence dans l'espace public

		2000	2015	2016	2017	2018	2019	2020	2021	2022	2023	2024	2025
Violence physique (transport public)	Trim 1	1						1					
	Trim 2						1						
	Trim 3			1						1			
	Trim 4									2	1		
	Total	1			1		1	1			3	1	
Violence physique (voie publique)	Trim 1	4	7	9	5	10	2		11	12	7	6	2
	Trim 2	8	6	21	16	5	6	6	7	2	8	4	6
	Trim 3	3	11	9	4	9	8	4	8	6	3	12	
	Trim 4	5	9	3	3	2	4	4	10	3	7	4	
	Total	20	33	42	28	26	20	14	36	23	25	26	8
Violence physique (autre endroit public)	Trim 1		1	1						1		3	
	Trim 2	2			1			1			2		1
	Trim 3	1	1			1			3	3		1	
	Trim 4			1		1				2	2		
	Total	3	2	2	1	2		1	3	6	4	4	1
Violence physique (endroit accessible au public)	Trim 1	5	5	8	3	5	1	5	2	3	3	3	
	Trim 2	6	2	7	4	9	4	2	2		2	3	
	Trim 3	4	5	6	4	6	4		4	5	2	2	
	Trim 4	4	2	6		5	5		4	3	2	1	
	Total	19	14	27	11	25	14	7	12	11	9	9	
Violence sexuelle (voie publique)	Trim 1	4	1				1				1		3
	Trim 2	3	2		1	1		1		1		1	
	Trim 3	1	1								2		
	Trim 4	1							1		1		
	Total	9	4		1	1	1	1	1	1	4	1	3



PH Violence dans l'espace public

		2000	2015	2016	2017	2018	2019	2020	2021	2022	2023	2024	2025
Violence sexuelle (autre endroit public)	Trim 1												1
	Trim 2							1		1			
	Trim 3	1					2		2				
	Trim 4										1		
Total		1					2	1	2	1	1		1
Violence sexuelle (endroit accessible au public)	Trim 1				3		1	1	1			2	
	Trim 2	1	2		1					4	1	1	1
	Trim 3	1	1	3	1			1		2	2	1	
	Trim 4							1	1		1	3	
Total		2	3	3	5		1	3	2	6	4	7	1
Violence psychique (transport public)	Trim 1							1					
	Trim 2					1	1						
	Trim 3					1							
	Trim 4									1	1		
Total						2	1	1		1	1		
Violence psychique (voie publique)	Trim 1	1	6	4	2	2	2	3	8	3	2	5	2
	Trim 2	1	4	6	6	3	1	6	2	7	1	2	6
	Trim 3	4	2	1	2	9	1	3	7	6	2	4	
	Trim 4	5	2	4	6	7	5	9	1	5	5	2	
Total		11	14	15	16	21	9	21	18	21	10	13	8
Violence psychique (autre endroit public)	Trim 1		1			1		2	2			1	
	Trim 2			1				1	1		3		1
	Trim 3	1	1		1			1	1		3		
	Trim 4	1				1		2		1	1		
Total		2	2	1	1	2		6	4	1	7	1	1



PH Violence dans l'espace public

		2000	2015	2016	2017	2018	2019	2020	2021	2022	2023	2024	2025
Violence psychique (endroit accessible au public)	Trim 1	1	4	3	6	5			3	1	3	1	
	Trim 2		1	5	3	3	4	1		8	1		3
	Trim 3	5	1	3		6	3	2	3	9	2	5	
	Trim 4	5	1	2	3	2			3	7		1	
	Total	11	7	13	12	16	7	3	9	25	6	7	3
Vol à main armée (transport public)	Trim 1	1											
Total	1												
Vol à main armée (voie publique)	Trim 1	1											
	Trim 2												1
	Total	1											1
Vol à main armée (autre endroit public)	Trim 2					1							
Total						1							
Vol à main armée (endroit accessible au public)	Trim 1		1								1		
	Trim 3	1		1		1		1			1		
	Trim 4		1										
	Total	1	2	1		1		1			2		
Vol avec violence sans arme (transport public)	Trim 3							1					
	Trim 4	1	1								1		
	Total	1	1					1			1		
Vol avec violence sans arme (voie publique)	Trim 1	1		1		2	1			1			
	Trim 2	2				1							1
	Trim 3	1	1				1	1		2		1	
	Trim 4	1							1			1	
	Total	5	1	1		3	2	1	1	3		2	1
Vol avec violence sans arme (autre endroit public)	Trim 1										1		
	Trim 2												1
	Total										1		1



PH Violence dans l'espace public

		2000	2015	2016	2017	2018	2019	2020	2021	2022	2023	2024	2025
Vol avec violence sans arme (endr. acces. au pub.)	Trim 1					1	1		1			1	
	Trim 2		3	3		1							1
	Trim 3					2	2				1	1	
	Trim 4						1		1	1	1		
Total			3	3		4	4		2	1	2	2	1



PH Autre

		2000	2015	2016	2017	2018	2019	2020	2021	2022	2023	2024	2025
Faux policiers	Trim 2										1		
	Total										1		
Terrorisme, extrémisme et radicalisme	Trim 1			2				1					
	Trim 2		1				1						
	Trim 4		1							1	1		
	Total		2	2			1	1		1	1		
Cyberharcèlement	Trim 1	1	3	1		2		1	6	4	1	1	2
	Trim 2	1	2		1	2	1			3		1	1
	Trim 3		1			1	1		1			4	
	Trim 4		3	1	2	2	1		1	1		3	
	Total	2	9	2	3	7	3	1	8	8	1	9	3
Fraude à l'identité	Trim 1	2	2		1		1	1	6	8	4	2	3
	Trim 2		1	2		2	3	1	2	2	7		1
	Trim 3	1	1				1	1		3	5	4	
	Trim 4			3		1	2	8	7	4	3		
	Total	3	4	5	1	3	7	11	15	17	19	6	4



Maaseik

2024

FC Vol moyen de transport

	Fév	Mar	Avr	Juin	Juil	Août	Sep	Oct	Nov	Déc	Total
Vol de voiture		2						1			3
Vol de vélomoteur				1							1
Vol de vélo	2	4	3	2	2	1	2		4	3	23

FC Cambriolage

	Jan	Fév	Mar	Avr	Mai	Juin	Août	Sep	Oct	Nov	Déc	Total
Cambriolage dans habitation		1	2	4	3	4	2	1	1	2	3	23
Cambriolage ds entreprise ou commerce	1					1			1	4		7
Cambriolage ds service public ou bâtiment administ								1				1
Cambriolage dans bâtiment (total)	1	1	2	4	3	5	2	2	2	6	3	31



FC Vol autre

	Jan	Fév	Mar	Avr	Mai	Juin	Août	Sep	Oct	Nov	Déc	Total
Vol avec violence sans arme	1		1	1				3		2		8
Vol dans ou sur un véhicule				3	2	1			1			7
Vol d'armes et explosifs					1							1
Steaming								1				1
Arrachage de sac à main								1				1
Vol à l'arraché								1				1
Vol à la tire							1	1			2	4
Vol à l'étalage	1	7	1	1	2					1	1	14
Vol par ruse								1				1
Vol de métaux			3			1						4
Vol sur les chantiers	1	2	4								1	8

Criminalité ICT

	Mar	Avr	Mai	Sep	Déc	Total
Fraude de cartes de paiements			1	1		2
Phishing	5	2	3		2	12

FC Autre

	Jan	Fév	Mar	Avr	Mai	Juin	Juil	Août	Sep	Oct	Nov	Déc	Total
Violence contre les métiers d'intérêt général			2		1	1				1			5
Graffiti				1							1		2
Dégradation de voiture	2	3	5		3	6	2	1	4	4	10	1	41
Rixe au couteau							1		1				2



PH Violence intrafamiliale (VIF)

	Jan	Fév	Mar	Avr	Mai	Juin	Août	Sep	Oct	Nov	Déc	Total
VIF: physique, dans le couple	3	1		4	5	5	3	2	6	2	2	33
VIF: physique, envers des descendants					1			1	2	2		6
VIF: physique, envers d'autres membres						4	2		1	1		8
VIF: psychique, dans le couple	1		3		1		2	2	5	2	2	18
VIF: psychique, envers des descendants							1					1
VIF: psychique, envers d'autres membres		1							2			3
VIF: économique, dans le couple			1									1
VIF: économique, envers d'autres membres							1	1	5			7

PH Hormones et dopage

	Avr	Total
Dopage humain	1	1

PH Drogues

	Jan	Avr	Juil	Déc	Total
Vente de cocaïne	1	1			2
Production de drogues synthétiques		1			1
Vente de drogues synthétiques		1	1	1	3

PH Traite des êtres humains

	Fév	Mai	Août	Oct	Total
TEH - exploitation sexuelle	1	1	1	2	5



PH Violence dans l'espace public

	Jan	Fév	Mar	Avr	Mai	Juin	Juil	Août	Sep	Oct	Nov	Déc	Total
Violence physique (voie publique)	2	1	3	1	2	1	4	3	5		1	3	26
Violence physique (autre endroit public)	2		1				1						4
Violence physique (endroit accessible au public)	1		2		1	2			2		1		9
Violence sexuelle (voie publique)						1							1
Violence sexuelle (endroit accessible au public)	1	1		1					1	2	1		7
Violence psychique (voie publique)	1	1	3	2			3		1		2		13
Violence psychique (autre endroit public)	1												1
Violence psychique (endroit accessible au public)	1							3	2	1			7
Vol avec violence sans arme (voie publique)									1		1		2
Vol avec violence sans arme (endr. acces. au pub.)	1								1				2

PH Autre

	Jan	Mar	Juin	Juil	Août	Sep	Oct	Déc	Total
Cyberharcèlement		1	1	2	2		1	2	9
Fraude à l'identité	1	1		1		3			6



2025

FC Vol moyen de transport

	Jan	Fév	Mar	Mai	Juin	Total
Vol de vélo	1	1	2	8	2	14

FC Cambriolage

	Jan	Fév	Mar	Avr	Juin	Total
Cambriolage dans habitation	1	1	2	2	2	8
Cambriolage ds entreprise ou commerce		2		1		3
Cambriolage dans bâtiment (total)	1	3	2	3	2	11

FC Vol autre

	Jan	Fév	Mar	Avr	Mai	Juin	Total
Vol à main armée			1		1		2
Vol avec violence sans arme	1	1	1	2	3	2	10
Vol dans ou sur un véhicule	2	1	2	2	1		8
Vol à l'arraché					1		1
Vol à l'étalage	1		2	2	1	6	12
Vol sur les chantiers		1					1

Criminalité ICT

	Jan	Fév	Mar	Avr	Juin	Total
Phishing	1	1	2	1	1	6

FC Autre

	Jan	Fév	Mar	Avr	Mai	Juin	Total
Violence contre les métiers d'intérêt général	1		1			1	3
Dégradation de voiture	3	4	3	2	1	3	16



PH Violence intrafamiliale (VIF)

	Jan	Fév	Mar	Avr	Mai	Juin	Total
VIF: physique, dans le couple	2	1	3	1	3	1	11
VIF: physique, envers des descendants		1	1				2
VIF: physique, envers d'autres membres	1	1	2	1			5
VIF: psychique, dans le couple			3	5	3	2	13

PH Drogues

	Jan	Mar	Avr	Mai	Total
Vente de cocaïne	1		1		2
Import-export de drogues synthétiques		1			1
Vente de drogues synthétiques				1	1
Vente de cannabis en grande quantité	1				1

PH Trafic d'armes

	Jan	Total
Commerce et production d'arme à feu et mun.	1	1



PH Violence dans l'espace public

	Jan	Fév	Mar	Avr	Mai	Juin	Total
Violence physique (voie publique)		1	1	2	3	1	8
Violence physique (autre endroit public)				1			1
Violence sexuelle (voie publique)	3						3
Violence sexuelle (autre endroit public)			1				1
Violence sexuelle (endroit accessible au public)				1			1
Violence psychique (voie publique)		1	1	1	3	2	8
Violence psychique (autre endroit public)					1		1
Violence psychique (endroit accessible au public)				1	2		3
Vol à main armée (voie publique)					1		1
Vol avec violence sans arme (voie publique)					1		1
Vol avec violence sans arme (autre endroit public)					1		1
Vol avec violence sans arme (endr. acces. au pub.)				1			1

PH Autre

	Jan	Fév	Mar	Mai	Juin	Total
Cyberharcèlement		1	1		1	3
Fraude à l'identité	1		2	1		4

STATISTIQUES POLICIERES DE CRIMINALITE

LIEU DE PERPETRATION: COMMUNE

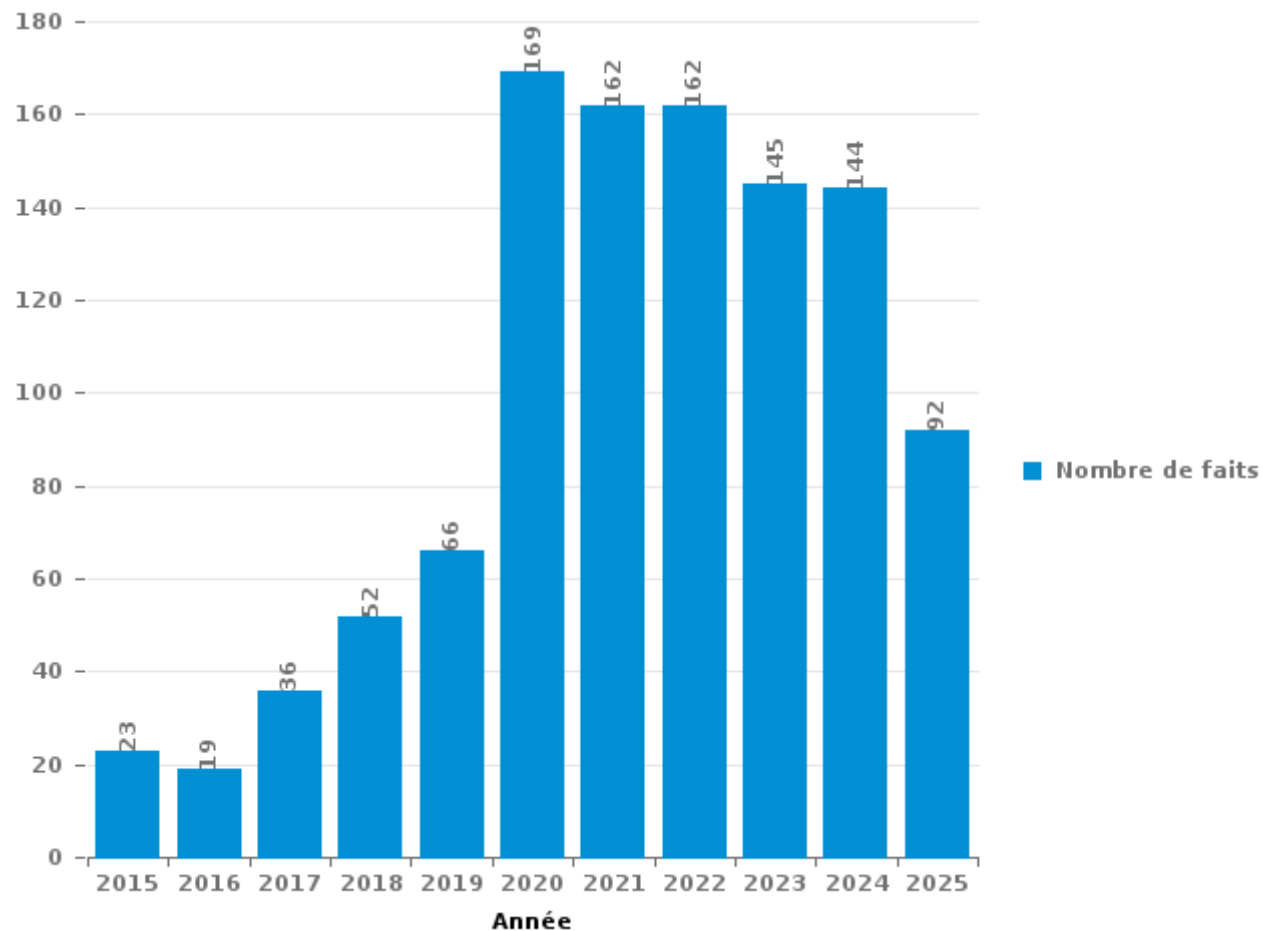
Maaseik

PARTIE III : ICT



Maaseik

Nombre total de délits avec un élément ICT/online, depuis 2015





Criminalité ICT/online au sens strict

Infractions (exhaustif)

	2015	2016	2017	2018	2019	2020	2021	2022	2023	2024	2025
Code pénal social: Infr. contre foi publique en droit pénal social: Faux en informatique								1		1	
Criminalité informatique: Faux en informatique:	1	2		2	4	2	4	12	14	2	
Criminalité informatique: Fraude informatique:	5	12	17	12	23	63	96	100	83	68	51
Criminalité informatique: Hacking:	2	1	7	9	2	10	8	3	5	4	5
Criminalité informatique: Sabotage:			1		1	1	2				
Infr. contre autres valeurs morales et sentiments: Violation de communication par particulier:	1	1									
Total:	9	16	25	23	30	76	110	116	102	75	56

Figures criminelles (à considérer spécifiquement – ne pas additionner avec d'autres éléments – risque de double comptage!)

	2015	2016	2017	2018	2019	2020	2021	2022	2023	2024	2025
Fraude de cartes de paiements	1	3	5	3	2		9	3	1	2	
Phishing		1			7	22	40	28	20	12	6
Ransomware			1		2	2		1			
Shouldersurfing			2								



Criminalité ICT/online au sens large

Infractions (uniquement si code-fait existe)

	2015	2016	2017	2018	2019	2020	2021	2022	2023	2024	2025
Fraude: Escroquerie: Fraude par internet	4	1	10	28	37	124	98	106	98	78	50
Infr. contre autres valeurs morales et sentiments: Cyberlokkung (leurre de mineur par ICT):	1										
Infr. contre la Sécurité de l'Etat: Terrorisme: Diffuser un message qui incite au terrorisme					1						
Infr. contre les mœurs: Grooming (contact par ICT avec mineur < 16 ans):			1			2					
Infr. contre les mœurs: Voyeurisme: Diffusion enregistrement nudité ou intimité					1		4	2			
Total:	5	1	11	28	39	126	102	108	98	78	50

Figures criminelles (à considérer spécifiquement – ne pas additionner avec d'autres éléments – risque de double comptage!)

	2015	2016	2017	2018	2019	2020	2021	2022	2023	2024	2025
Cyberharcèlement	9	2	3	7	3	1	8	8	1	9	3

STATISTIQUES POLICIERES DE CRIMINALITE

LIEU DE PERPETRATION: COMMUNE

Maaseik

PARTIE IV : DESTINATION LIEU



Maaseik

Vol et extorsion

	2000	2015	2016	2017	2018	2019	2020	2021	2022	2023	2024	2025
Voie publique	134	70	63	36	43	51	35	18	31	41	28	14
Magasin	63	53	40	63	62	37	29	37	41	45	18	13
Habitation: maison	61	55	63	45	41	27	30	41	37	36	28	11
Parking	30	29	28	17	9	23	17	17	26	11	20	16
Inconnue	20	21	23	18	12	22	15	13	2	9	6	6
Habitation: allée	23	15	13	13	20	11	9	15	12	5	5	1
Habitation: appartement	10	8	32	15	18	6	6	7	15	5	4	3
Institution d'enseignement	30	20	15	12	6	8	5	4	5	3	2	6
Habitation: dépendances	25	10	15	12	5	8	6	4	4	8	2	2
Culture et loisirs	35	8	6	9	4	3	2	5	11	11	3	1
Habitation: non précisée	15	8	6	5	8	6	10	4	11	10	7	4
Horeca	32	9	8	9	3	8	5	3	3	5	5	
Entreprise	21	8	3	6	7	12	4	3	2	3	6	1
Moyen de transport: voiture	16	16	11	9	10	6						
Chantier	5	11	13	6	5	3	5	3	3	4	8	1
Infrastructure sportive	19	4	6	4	4	8	1	1	3	3	8	4
Emplacement de vélo	6	5	4	6	6	8	5	5	1	3	5	3
Habitation: garage	8	7	8	3	9	3	2	4	5	2	2	4
Terrain	10	3	2	4	3	4	9	8	3	4		2
Autre	7	5	5	6	4	3	3	7	3	1	3	1
Hôpital	7	2	4	1	4	5		1	3	6	2	2
Service public	7	4	3	1	4	4		1	2	2	2	1
Moyen de transport: camion	1	4	7	2	6	3						
Habitation: autre	1	4	3	2	6	2					2	
Maison de repos		3	2		3	2	1	1	2	2	4	
Banque / institution financière	4	2		1	1	1	1	4		1	1	1
Station essence	2	2		1	2				4	2	3	
Service		3	1	5	3	1			1	1		
Médecin / dentiste / pharmacien	1			4	1		1		1	2	1	2
Stade	6	2	1			4						
Arrêt de bus / tram	1	3		1		2					1	1
Cimetière	3	1	1	2		1				1	1	
Edifice religieux / lieu du culte	4	2	1						1			
Moyen de transport: autre	2	1		1	1							
Maison de débauche		1					1					1
Aéroport			1						1			
Eaux intérieures et maritimes	1					1						
Bâtiment administratif	1											
Moyen de transport: autobus / autocar										1		
Total	611	399	388	319	310	283	204	206	233	227	177	101

FPF/DGR/DRI/BIPOL - Statistiques policières de criminalité (date de clôture: 31/10/2025)
 Les données pour les années 2001 jusqu'à 2014 ne sont plus publiées mais restent disponibles sur demande auprès du service BIPOL.
 Les données pour 2025 ne concernent que le 1er semestre.



Maaseik

Dégradation de la propriété

	2000	2015	2016	2017	2018	2019	2020	2021	2022	2023	2024	2025
Voie publique	53	22	31	68	37	29	28	22	29	14	20	11
Habitation: résidence principale	19	41	36	35	25	21	24	28	20	18	19	10
Parking	16	29	22	17	11	20	20	13	18	13	20	10
Inconnue	58	6	4	7	3	4	4	3	2	3	5	1
Habitation: allée	5	16	8	12	8	2	8	5	6	5	6	1
Habitation: non précisée	15	3	8	1	2	1	4	4	1	6	6	
Culture et loisirs	2	6	6	6	1	2	10	5	2	3	1	3
Terrain	10	3	2	3	4	5	6	4	1	2	3	1
Institution d'enseignement	3	6	7	1	6	3	2	3		4	2	2
Service public	5	5	3				2	4	3	5	4	3
Moyen de transport: voiture	21	1	1	3	2			1		1		
Habitation: jardin	3	5	3	1	3	1	1	2	5	2	3	
Magasin	6	3	1	4	2	6	1	1	1		1	
Infrastructure sportive	7	3	2	1		1	1	2	4	1	2	1
Horeca	4	2	1	5		1	1	2	5		1	2
Habitation: dépendances	4	1	2		3	1	1		2	4	1	2
Habitation: garage	5	1	3	6		1	3	1	1			
Entreprise	3	2	3	2	2		2	1	1	2	1	
Autre	2	4	3	3	1		1			1	1	
Bureau de police	3		1			2	2	2	3	2		
Habitation: résidence secondaire	1	4	3	1	1	3				1	1	
Hôpital			3	1	2		1		2	3	2	
Edifice religieux / lieu du culte		2	1		2	3		2			2	
Arrêt de bus / tram			1	1		1	2		2	1		1
Banque / institution financière		1		1		3			1		2	
Bâtiment administratif	2			1	2					1		
Eaux intérieures et maritimes	1		2		1				1	1		
Service		1	1		1	1			1	1		
Cimetière		2	1									1
Emplacement de vélo			1	1						1		
Stade	2											
Station de bus / métro et gare de chemin de fer			1					1				
Station essence			1								1	
Chantier											1	
Maison de débauche												1
Maison de repos			1									
Médecin / dentiste / pharmacien							1					
Moyen de transport: autre	1											
Total	251	169	163	181	119	111	125	106	111	95	105	50

PPF/DGR/DRI/BIPOL - Statistiques policières de criminalité (date de clôture: 31/10/2025)
 Les données pour les années 2001 jusqu'à 2014 ne sont plus publiées mais restent disponibles sur demande auprès du service BIPOL.
 Les données pour 2025 ne concernent que le 1er semestre.



Maaseik

Infractions contre l'intégrité physique

	2000	2015	2016	2017	2018	2019	2020	2021	2022	2023	2024	2025
Habitation	28	43	37	41	55	41	52	52	52	45	53	28
Voie publique	24	26	42	27	25	20	14	34	23	26	25	7
Institution d'enseignement	1	7	3	4	4	6	5	7	9	14	7	8
Horeca	11	3	5	3	4	3	3	3	5	2	1	
Inconnue	7	2		3	5	5	1	5	3	2	5	
Culture et loisirs	2	1	5	4	6	2		2	4	2		
Parking		2	5	1	4	3	1	6	2		2	
Terrain	5	2	2	1		1	4	2	2	3	2	1
Habitation: allée	2	3			2	1	2	4	2	2	5	1
Infrastructure sportive	2	3	4		5	1	1				2	
Hôpital	2	1	2		2	2	1			2	1	
Habitation: jardin	1	2	1		1		1		1	1	2	
Service public		1	1		1	1			1	3		2
Magasin	2		2	2	1							
Autre			1	1	1	1		1	1			
Entreprise			2			1	1	1		1		
Arrêt de bus / tram						1			3			
Moyen de transport: autobus / autocar	1			1			1			1		
Banque / institution financière					2			1				
Stade		1	1						1			
Edifice religieux / lieu du culte		2										
Maison de repos				1						1		
Médecin / dentiste / pharmacien							1			1		
Service		1								1		
Bâtiment administratif	1											
Bureau de police		1										
Eaux intérieures et maritimes										1		
Maison de débauche							1					
Station essence											1	
Total	89	101	113	89	118	89	89	118	109	108	106	47

STATISTIQUES POLICIERES DE CRIMINALITE

LIEU DE PERPETRATION: COMMUNE

Maaseik

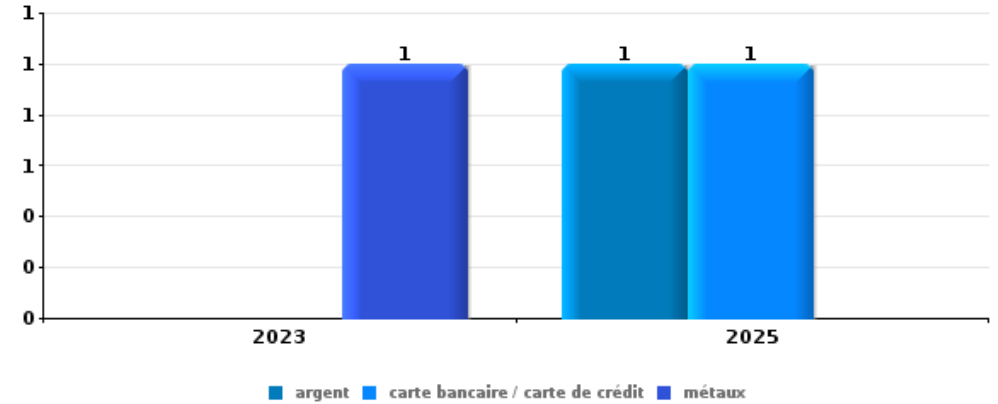
PARTIE V : OBJETS ET MOYENS DE TRANSPORT



Maaseik

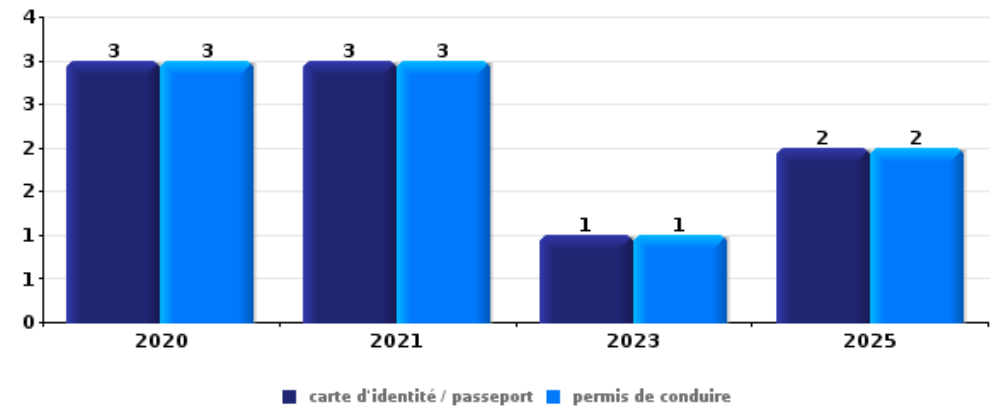
Vol à main armée

Top 5 Objets volés (sbd nombre de faits)		2020	2021	2022	2023	2024	2025
1	argent						1
1	carte bancaire / carte de crédit						1
1	métaux				1		



Vol dans ou sur un véhicule

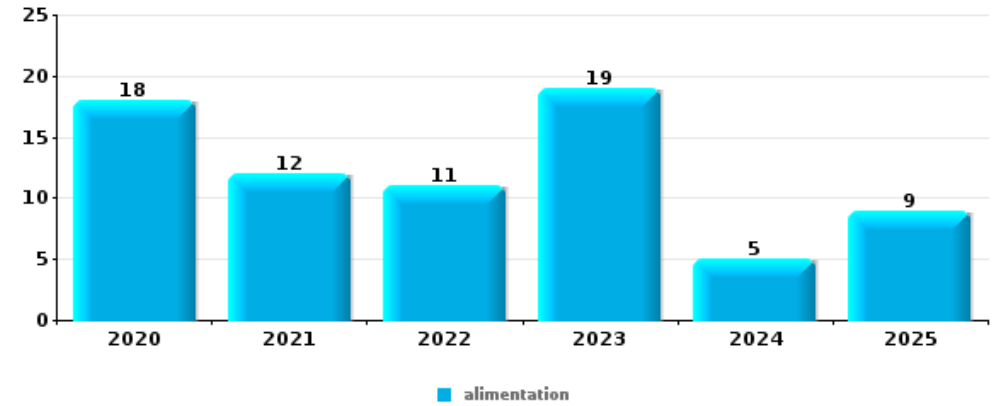
Top 5 Objets volés (sbd nombre de faits)		2020	2021	2022	2023	2024	2025
1	carte d'identité / passeport	3	3		1		2
1	permis de conduire	3	3		1		2
3	argent	2	1	1			2
3	carte bancaire / carte de crédit	4					2
5	autre document officiel	1	2	1			1
5	portefeuille	2	2				1





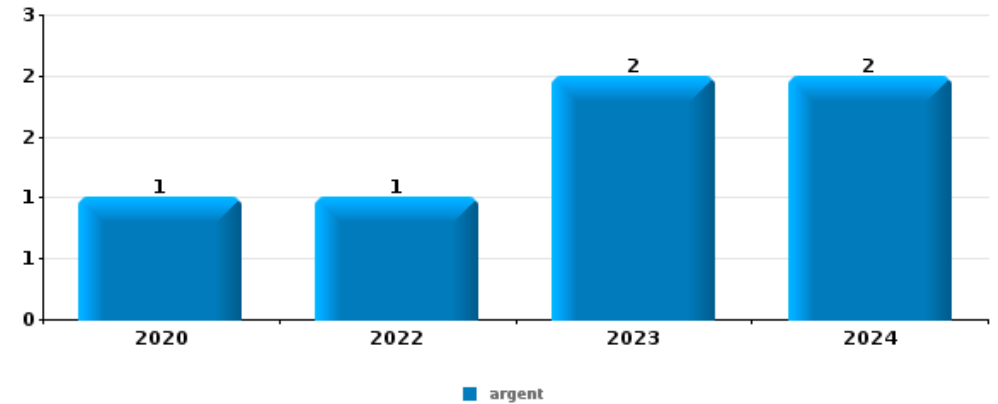
Vol à l'étalage

Top 5 Objets volés (sbd nombre de faits)		2020	2021	2022	2023	2024	2025
1	alimentation	18	12	11	19	5	9
2	tabac	1	8	4	5	3	
3	parfum / produit de beauté		4	4	5	3	1
4	bijouterie / montre		3	7	1		1
5	vêtement		2	2	4	1	



Cambrilage ds entreprise ou commerce

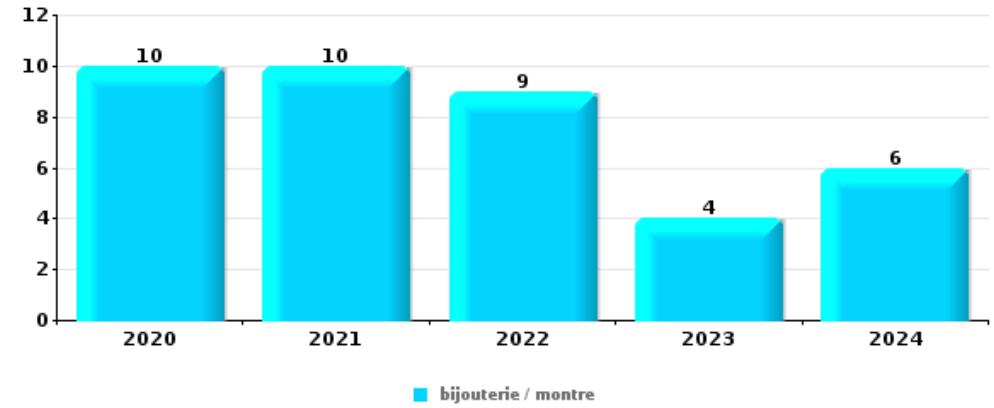
Top 5 Objets volés (sbd nombre de faits)		2020	2021	2022	2023	2024	2025
1	argent	1		1	2	2	
2	multimédia			1	1	2	1
3	alimentation	1			1	1	
4	carte bancaire / carte de crédit						2
4	coffre-fort / coffret (argent) / caisse				1	1	
4	matériaux de construction / de chantier			2			
4	ordinateur et accessoires		1			1	
4	outillage			2			





Cambrassage dans habitation

Top 5 Objets volés (sbd nombre de faits)		2020	2021	2022	2023	2024	2025
1	bijouterie / montre	10	10	9	4	6	
2	argent	6	11	10	2	8	1
3	vêtement	4	3	4	3	1	
4	ordinateur et accessoires	1	2	3	3	2	
5	lunettes / verres de contact	3	1	2			
5	multimédia	1	2	1		1	1
5	outillage	3			1	1	1



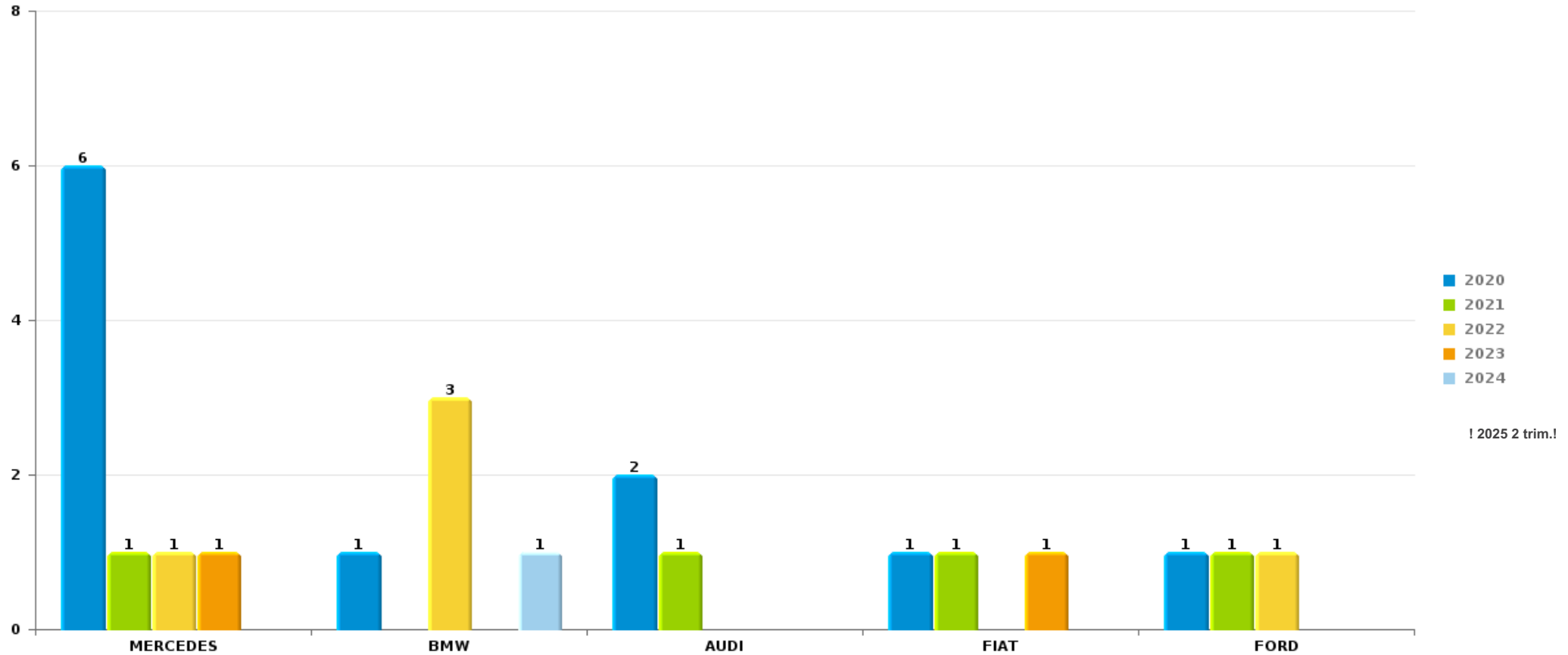
Remarque: en ce qui concerne les objets, aucun total n'est reproduit étant donné que plusieurs objets peuvent avoir été volés lors d'un même fait.



Maaseik

Vol de voiture

Nombre de voitures volées par marque (Top 5)



STATISTIQUES POLICIERES DE CRIMINALITE

LIEU DE PERPETRATION: COMMUNE

Maaseik

PARTIE VI : SUSPECTS



Partie 1: Niveau FAITS (comptage du nombre de faits pour lesquels un certain type de suspect est impliqué)

1.1. Nombre d'infractions selon le sexe des suspects identifiés (par catégorie principale)

Étant donné que, tant un suspect identifié masculin qu'un suspect identifié féminin peuvent être impliqués lors d'un même fait, il est possible que la somme des colonnes «Hommes» et «Femmes» soit supérieure à la valeur de la colonne «Total...» (voir également la note méthodologique)

Maaseik

2025

Catégorie principale / Sexe	Nombre total de faits avec au moins 1 suspect	Hommes	%	Femmes	%
Drogues	52	48	92,3%	6	11,5%
Registre de population	33	22	66,7%	12	36,4%
Infr. contre l'intégrité physique	16	13	81,3%	5	31,3%
Infr. contre la sécurité publique	13	11	84,6%	3	23,1%
Vol et extorsion	13	12	92,3%	1	7,7%
Fraude	12	10	83,3%	5	41,7%
Législation sur les étrangers	12	9	75,0%	4	33,3%
Infr. contre autres valeurs morales et sentiments	10	9	90,0%	2	20,0%
Ivresse et alcool	10	9	90,0%	1	10,0%
Criminalité informatique	7	7	100,0%	1	14,3%
Infr. contre l'autorité publique	7	4	57,1%	3	42,9%
Armes et explosifs	5	5	100,0%		
Dégradation de la propriété	5	5	100,0%		
Législation économique	4	2	50,0%	2	50,0%
Environnement	3	3	100,0%		
Protection de la jeunesse	3	1	33,3%	2	66,7%

CRIMINALITE ENREGISTREE: SUSPECTS



Catégorie principale / Sexe	Nombre total de faits avec au moins 1 suspect	Hommes	%	Femmes	%
Carte d'identité	2	2	100,0%		
Infr. contre la foi publique	2	2	100,0%		
Code pénal social	1	1	100,0%	1	100,0%
Infr. contre la famille	1	1	100,0%		
Infr. contre les mœurs	1	1	100,0%		
Total	212	177	83,5%	48	22,6%



1.2. Nombre d'infractions selon le sexe des suspects identifiés (par figure criminelle)

Étant donné que, tant un suspect identifié masculin qu'un suspect identifié féminin peuvent être impliqués lors d'un même fait, il est possible que la somme des colonnes «Hommes» et «Femmes» soit supérieure à la valeur de la colonne «Total...» (voir également la note méthodologique)

Maaseik

2025

FC Cambriolage

Figure criminelle / Sexe	Nombre total de faits avec au moins 1 suspect identifié	Hommes	%
Cambriolage ds entreprise ou commerce	1	1	100,0%
Cambriolage dans bâtiment (total)	1	1	100,0%
Total	PA	PA	PA

FC Vol autre

Figure criminelle / Sexe	Nombre total de faits avec au moins 1 suspect identifié	Hommes	%	Femmes	%
Vol avec violence sans arme	1	1	100,0%		
Vol à l'arraché	1	1	100,0%		
Vol à l'étalage	8	7	87,5%	1	12,5%
Total	PA	PA	PA	PA	PA

Criminalité ICT

Figure criminelle / Sexe	Nombre total de faits avec au moins 1 suspect identifié	Hommes	%
Phishing	1	1	100,0%
Total	PA	PA	PA

CRIMINALITE ENREGISTREE: SUSPECTS



FC Autre

Figure criminelle / Sexe	Nombre total de faits avec au moins 1 suspect identifié	Hommes	%
Dégradation de voiture	2	2	100,0%
Total	PA	PA	PA

PH Violence intrafamiliale (VIF)

Figure criminelle / Sexe	Nombre total de faits avec au moins 1 suspect identifié	Hommes	%	Femmes	%
VIF: physique, dans le couple	6	5	83,3%	3	50,0%
VIF: physique, envers des descendants	1	1	100,0%		
VIF: physique, envers d'autres membres	2	2	100,0%		
VIF: psychique, dans le couple	5	5	100,0%		
Total	PA	PA	PA	PA	PA

PH Drogues

Figure criminelle / Sexe	Nombre total de faits avec au moins 1 suspect identifié	Hommes	%
Vente de cocaïne	2	2	100,0%
Vente de drogues synthétiques	1	1	100,0%
Total	PA	PA	PA



PH Violence dans l'espace public

Figure criminelle / Sexe	Nombre total de faits avec au moins 1 suspect identifié	Hommes	%	Femmes	%
Violence physique (voie publique)	5	3	60,0%	2	40,0%
Violence physique (autre endroit public)	1	1	100,0%		
Violence psychique (voie publique)	3	2	66,7%	1	33,3%
Violence psychique (autre endroit public)	1	1	100,0%		
Vol avec violence sans arme (autre endroit public)	1	1	100,0%		
Total	PA	PA	PA	PA	PA

PH Autre

Figure criminelle / Sexe	Nombre total de faits avec au moins 1 suspect identifié	Hommes	%
Cyberharcèlement	2	2	100,0%
Total	PA	PA	PA



1.3. Nombre d'infractions selon l'âge des suspects identifiés (par catégorie principale)

Étant donné que, tant un suspect identifié mineur qu'un suspect identifié majeur peuvent être impliqués lors d'un même fait, il est possible que la somme des colonnes «Mineur» et «Majeur» soit supérieure à la valeur de la colonne «Total...» (voir également la note méthodologique)

Maaseik

2025

Catégorie principale / Âge	Nombre total de faits avec au moins 1 suspect identifié	Mineur	%	Majeur	%
Drogues	52	3	5,8%	49	94,2%
Registre de population	33			33	100,0%
Infr. contre l'intégrité physique	16	3	18,8%	14	87,5%
Infr. contre la sécurité publique	13	2	15,4%	12	92,3%
Vol et extorsion	13	4	30,8%	9	69,2%
Fraude	12			12	100,0%
Législation sur les étrangers	12			12	100,0%
Infr. contre autres valeurs morales et sentiments	10	1	10,0%	9	90,0%
Ivresse et alcool	10	1	10,0%	9	90,0%
Criminalité informatique	7			7	100,0%
Infr. contre l'autorité publique	7			7	100,0%
Armes et explosifs	5	1	20,0%	4	80,0%
Dégradation de la propriété	5	1	20,0%	4	80,0%
Législation économique	4			4	100,0%
Environnement	3			3	100,0%
Protection de la jeunesse	3	3	100,0%		
Carte d'identité	2			2	100,0%
Infr. contre la foi publique	2			2	100,0%
Code pénal social	1			1	100,0%
Infr. contre la famille	1			1	100,0%
Infr. contre les mœurs	1	1	100,0%		
Total	212	20	9,4%	194	91,5%



1.4. Nombre d'infractions selon l'âge des suspects identifiés (par figure criminelle)

Étant donné que, tant un suspect identifié mineur qu'un suspect identifié majeur peuvent être impliqués lors d'un même fait, il est possible que la somme des colonnes «Mineur» et «Majeur» soit supérieure à la valeur de la colonne «Total...»
(voir également la note méthodologique)

Maaseik

2025

FC Cambriolage

Figure criminelle / Âge	Nombre total de faits avec au moins 1 suspect identifié	Mineur	%
Cambriolage ds entreprise ou commerce	1	1	100,0%
Cambriolage dans bâtiment (total)	1	1	100,0%
Total	PA	PA	PA

FC Vol autre

Figure criminelle / Âge	Nombre total de faits avec au moins 1 suspect identifié	Mineur	%	Majeur	%
Vol avec violence sans arme	1	1	100,0%		
Vol à l'arraché	1	1	100,0%		
Vol à l'étalage	8	2	25,0%	6	75,0%
Total	PA	PA	PA	PA	PA

Criminalité ICT

Figure criminelle / Âge	Nombre total de faits avec au moins 1 suspect identifié	Majeur	%
Phishing	1	1	100,0%
Total	PA	PA	PA

FC Autre

Figure criminelle / Âge	Nombre total de faits avec au moins 1 suspect identifié	Majeur	%
Dégradation de voiture	2	2	100,0%
Total	PA	PA	PA

CRIMINALITE ENREGISTREE: SUSPECTS



PH Violence intrafamiliale (VIF)

Figure criminelle / Âge	Nombre total de faits avec au moins 1 suspect identifié	Majeur	%
VIF: physique, dans le couple	6	6	100,0%
VIF: physique, envers des descendants	1	1	100,0%
VIF: physique, envers d'autres membres	2	2	100,0%
VIF: psychique, dans le couple	5	5	100,0%
Total	PA	PA	PA

PH Drogues

Figure criminelle / Âge	Nombre total de faits avec au moins 1 suspect identifié	Majeur	%
Vente de cocaïne	2	2	100,0%
Vente de drogues synthétiques	1	1	100,0%
Total	PA	PA	PA

PH Violence dans l'espace public

Figure criminelle / Âge	Nombre total de faits avec au moins 1 suspect identifié	Mineur	%	Majeur	%
Violence physique (voie publique)	5			5	100,0%
Violence physique (autre endroit public)	1	1	100,0%	1	100,0%
Violence psychique (voie publique)	3	1	33,3%	2	66,7%
Violence psychique (autre endroit public)	1			1	100,0%
Vol avec violence sans arme (autre endroit public)	1	1	100,0%		
Total	PA	PA	PA	PA	PA

PH Autre

Figure criminelle / Âge	Nombre total de faits avec au moins 1 suspect identifié	Majeur	%
Cyberharcèlement	2	2	100,0%
Total	PA	PA	PA



Partie 2: Niveau SUSPECTS-FAIT (comptage du nombre de combinaisons suspect-fait)

2.1. Nombre de suspects-fait selon le sexe des suspects identifiés (TOP 5 des catégories principales)

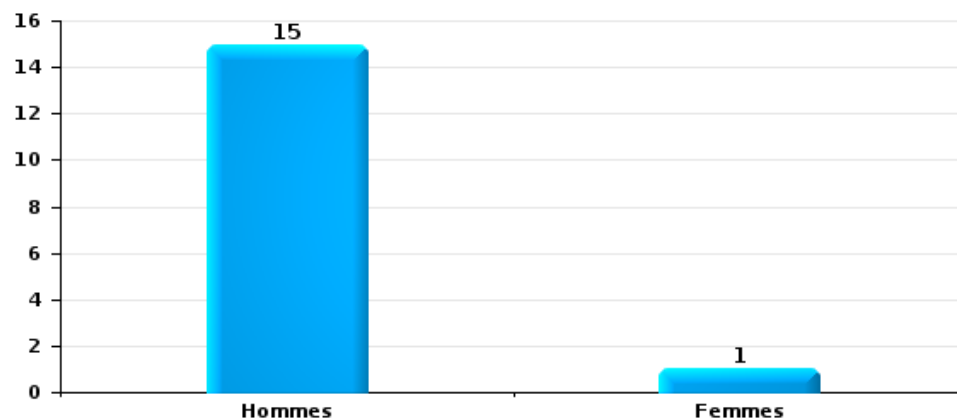
Lorsqu'un même suspect a commis plusieurs faits durant la période considérée, il est aussi comptabilisé plusieurs fois (voir également la note méthodologique)

Maaseik

2025

Vol et extorsion

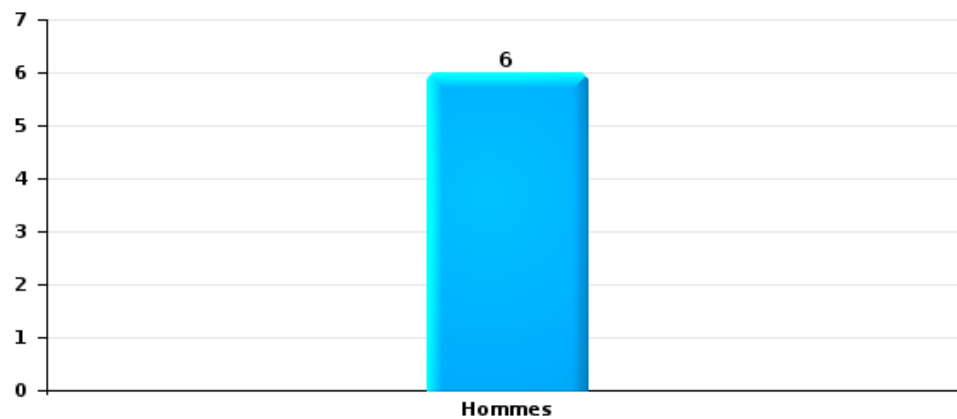
Nombre de suspects-fait selon le sexe





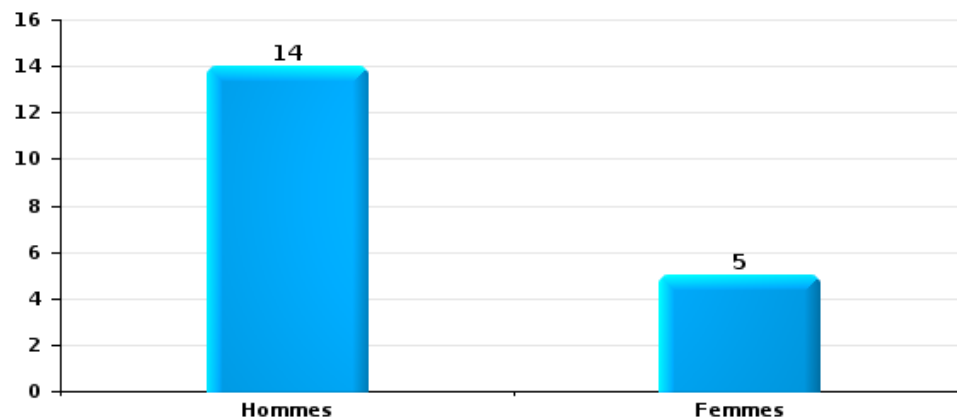
Dégradation de la propriété

Nombre de suspects-fait selon le sexe



Infr. contre l'intégrité physique

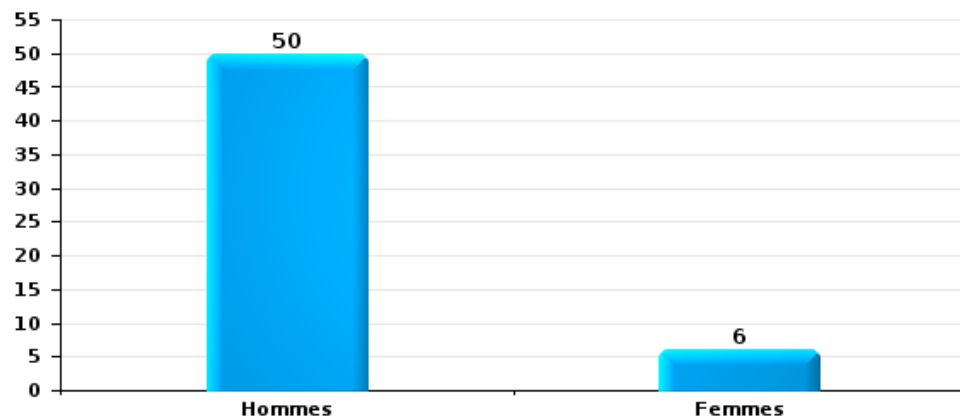
Nombre de suspects-fait selon le sexe





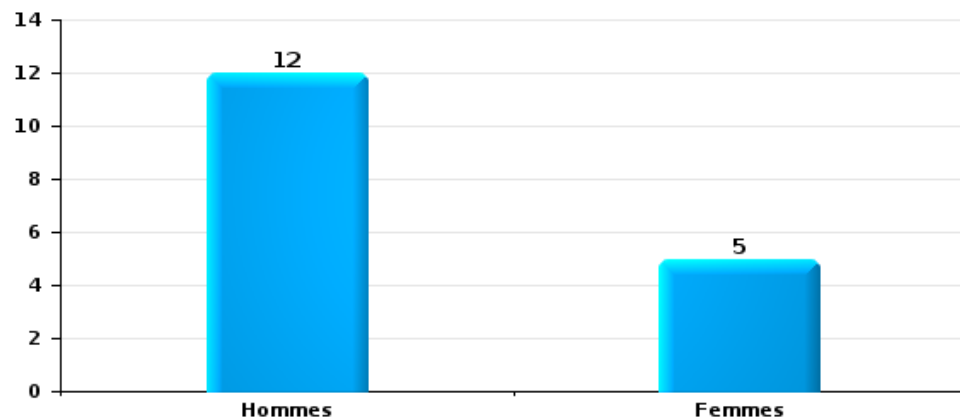
Drogues

Nombre de suspects-fait selon le sexe



Fraude

Nombre de suspects-fait selon le sexe





2.2. Nombre de suspects-fait selon le sexe des suspects identifiés (TOP 5 des figures criminelles)

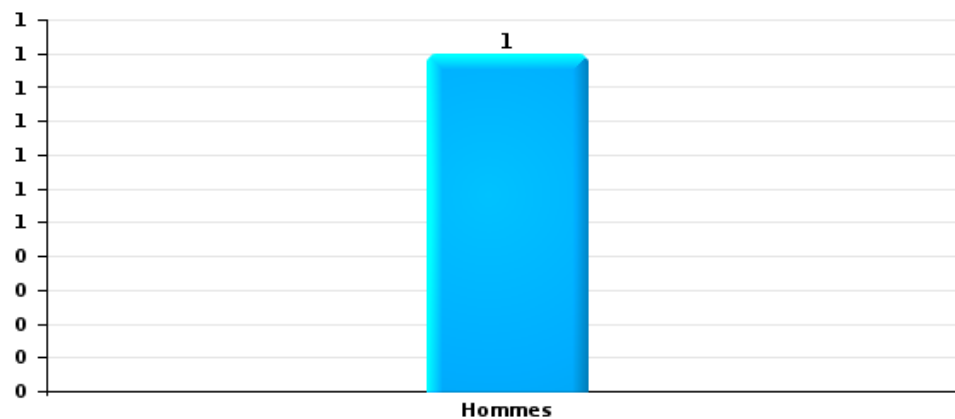
Lorsqu'un même suspect a commis plusieurs faits durant la période considérée, il est aussi comptabilisé plusieurs fois (voir également la note méthodologique)

Maaseik

2025

Cambriolage dans bâtiment (total)

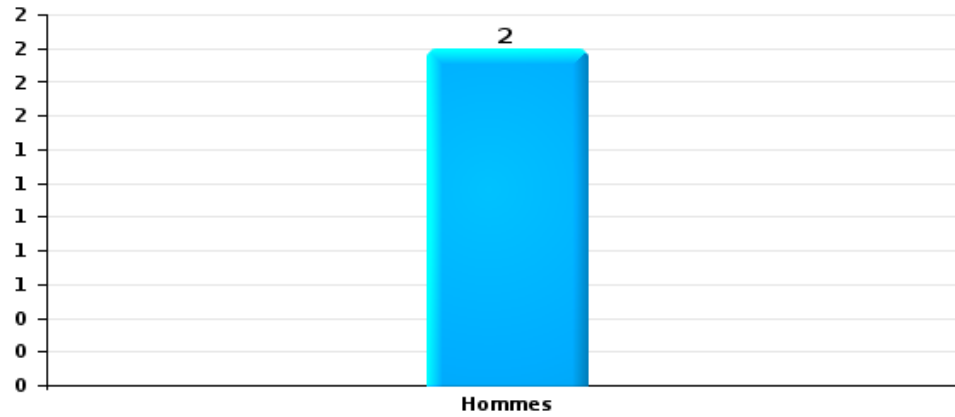
Nombre de suspects-fait selon le sexe





Dégradation de voiture

Nombre de suspects-fait selon le sexe





2.3. Nombre de suspects-fait selon l'âge des suspects identifiés (TOP 5 des catégories principales)

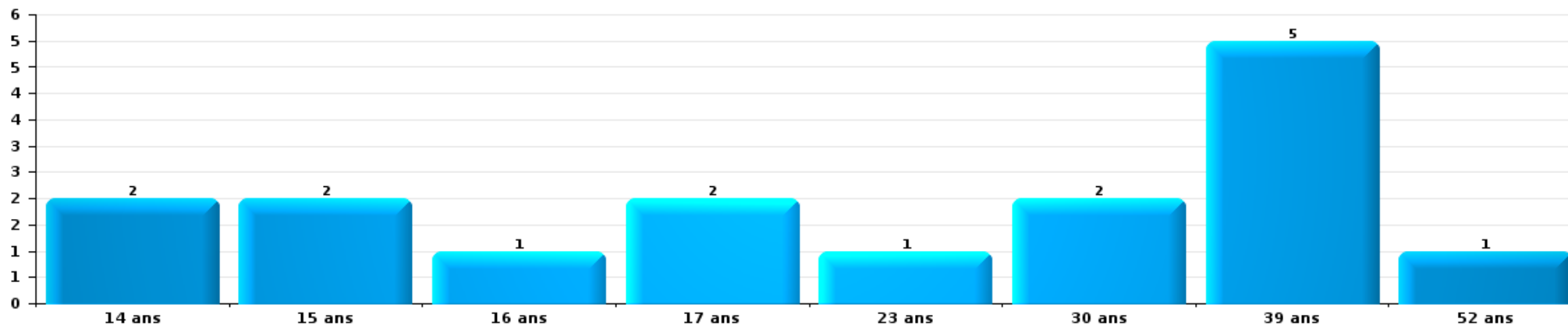
1) Lorsqu'un même suspect a commis plusieurs faits durant la période considérée, il est aussi comptabilisé plusieurs fois, qu'il ait le même âge ou non – 2) Les suspects au-dessous de 14 ans et à partir de 90 ans ne sont pas repris dans le tableau (voir également la note méthodologique)

Maaseik

2025

Vol et extorsion

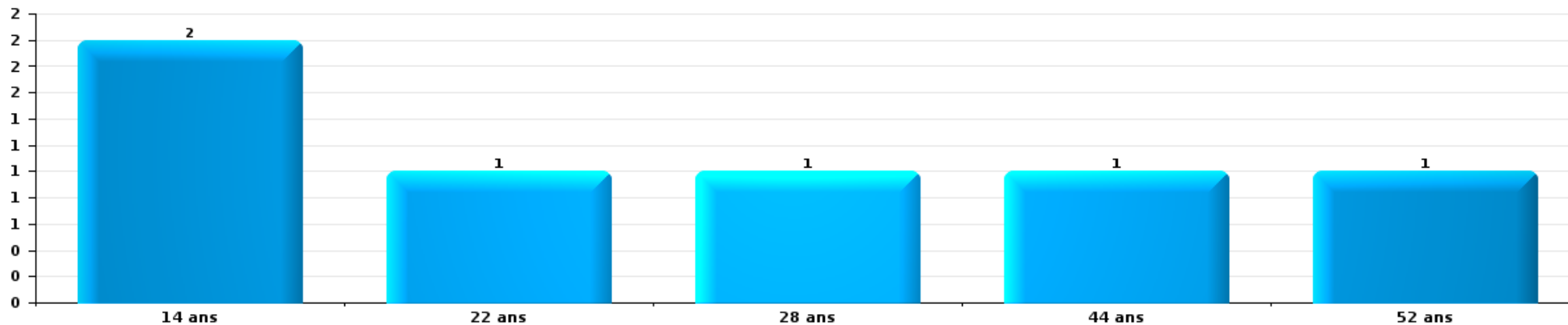
Nombre de suspects-fait par âge (chronologique)





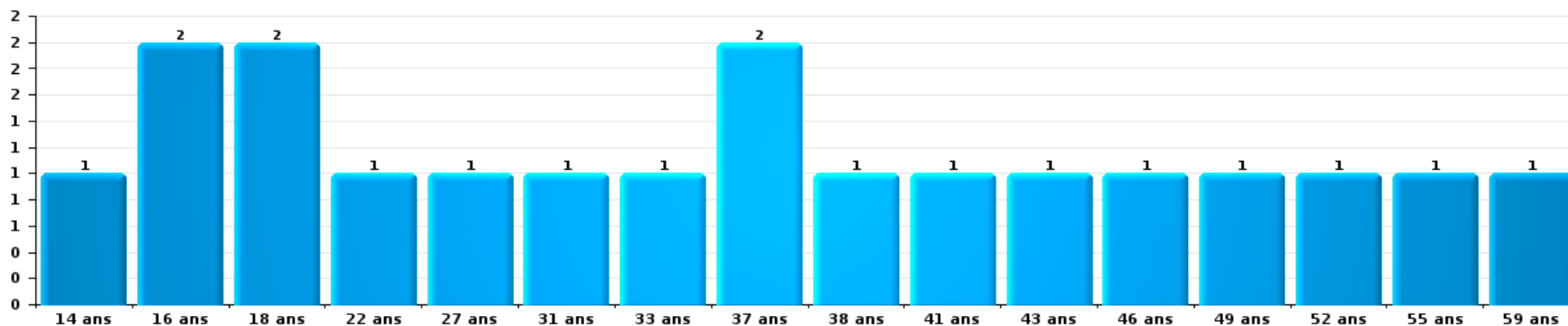
Dégradation de la propriété

Nombre de suspects-fait par âge (chronologique)



Infr. contre l'intégrité physique

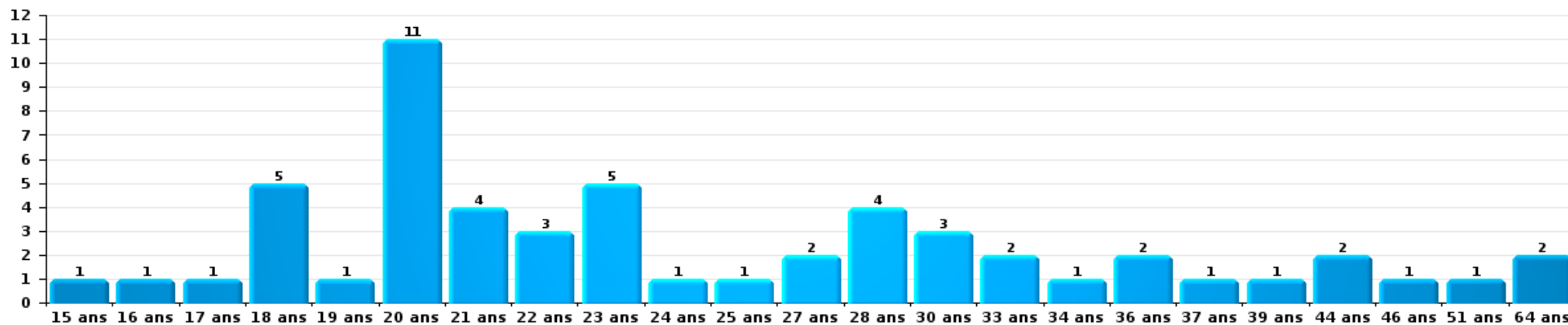
Nombre de suspects-fait par âge (chronologique)





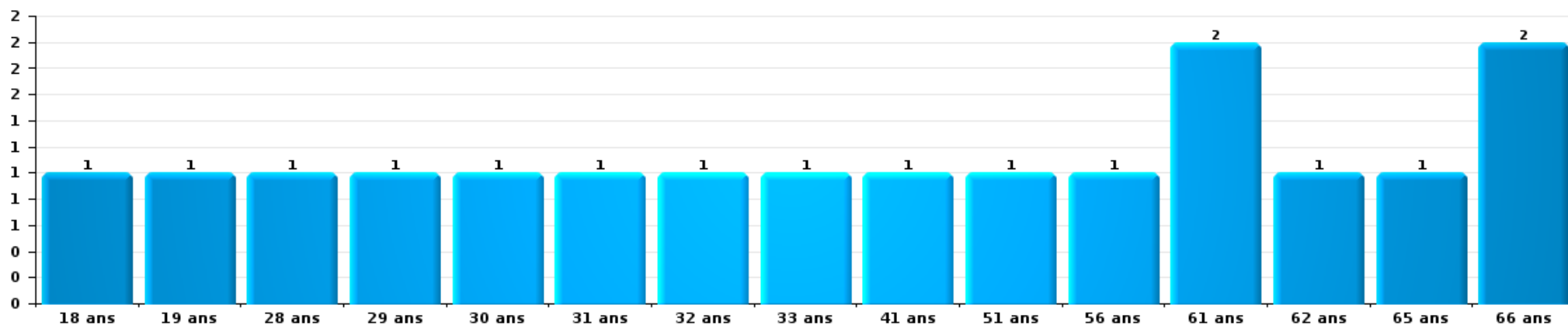
Drogues

Nombre de suspects-fait par âge (chronologique)



Fraude

Nombre de suspects-fait par âge (chronologique)





2.4. Nombre de suspects-fait selon l'âge des suspects identifiés (TOP 5 des figures criminelles)

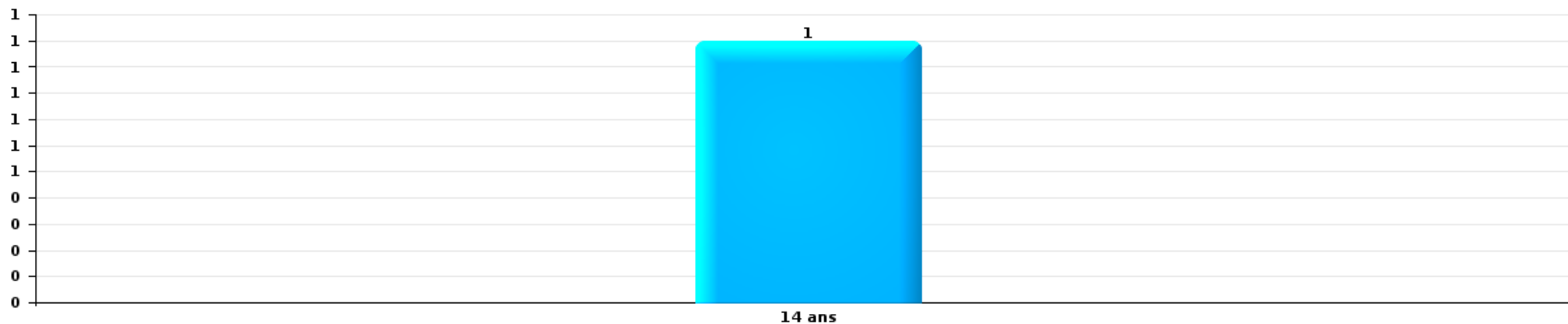
1) Lorsqu'un même suspect a commis plusieurs faits durant la période considérée, il est aussi comptabilisé plusieurs fois, qu'il ait le même âge ou non – 2) Les suspects au-dessous de 14 ans et à partir de 90 ans ne sont pas repris dans le tableau (voir également la note méthodologique)

Maaseik

2025

Cambrilage dans bâtiment (total)

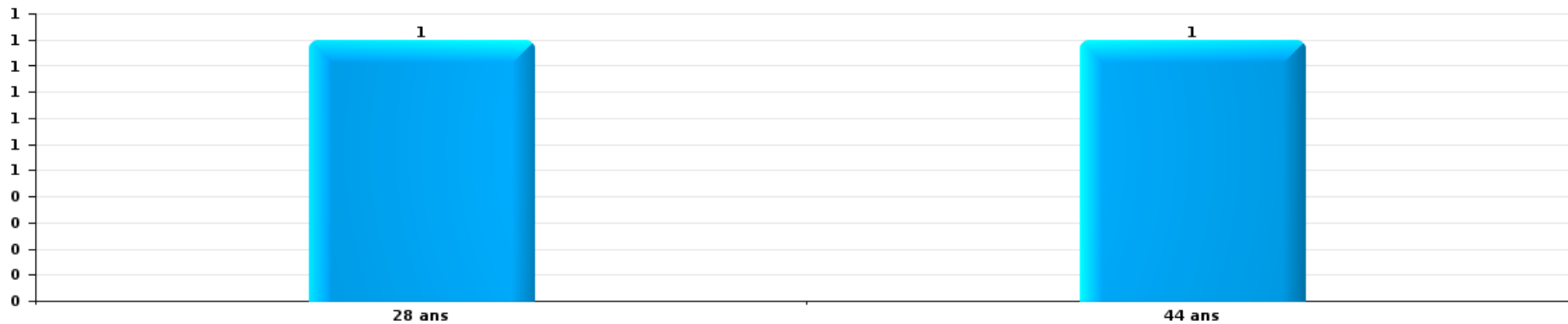
Nombre de suspects-fait par âge (chronologique)





Dégradation de voiture

Nombre de suspects-fait par âge (chronologique)



STATISTIQUES POLICIERES DE CRIMINALITE

LIEU DE PERPETRATION: COMMUNE

Maaseik

***ANNEXE I: DETAIL PAR CATEGORIE DE DELIT
CODE PENAL***



Maaseik

Infraction Code pénal

Infr. contre l'intégrité physique

			2000	2015	2016	2017	2018	2019	2020	2021	2022	2023	2024	2025
Assassinat	Autres	Acc.			1						1	1		
		Tent.	1	1		2								1
	Sous-total	1	1	1	2						1	1	1	
Meurtre	Empoisonnement (meurtre) Non spécifié	Tent.							1					
		Tent.	3											
	Autres	Acc.				1								
		Tent.			2		1				1	1	1	1
Sous-total	3			2	1	1	1	1		1	1	1	1	
Torture et maltraitance	Torture Traitement inhumain Traitement dégradant	Acc.		1										
		Acc.				1							1	
		Acc.								1			1	
	Sous-total		1		1					1		2		
Coups et/ou blessures vol. en sphère familiale	Entre partenaires ou ex-partenaires	Acc.	8	29	15	23	40	28	27	32	27	20	32	11
	Lors d'un différend familial en général	Acc.	15											
	Par les parents envers un mineur	Acc.		2	1	1	3		2	3	3	6	1	
	Par les parents envers personne vulnérable	Acc.											1	
	Envers les parents	Acc.	1	1	1	2	1	4	5	2	2	2	5	3
	Envers d'autres ascendants directs ou collatéraux	Acc.		3	1	2	1	1	3	4	1	3	1	1
Sous-total	24	35	18	27	46	30	36	44	33	31	40		15	
Coups et/ou blessures vol. hors sphère familiale	Bagarres (=coups réciproques)	Acc.	5	8	9	10	11	12	7	17	12	10	15	4
	Coups envers fonctionnaire de police	Acc.	1				4	1	2	1	2	2	1	
	Envers un mineur par une pers. ayant autorité	Acc.	1	2	1		3	2	1	1	1		1	
	Envers un mineur qualité de l'auteur inconnue	Acc.	1	3	4	1	3	5	2	4	2	7	2	5
	Envers pers. vulnérable (qualité auteur inconnue)	Acc.			1		1							
	Envers un mineur par cohabitant sans rel. Autorité	Acc.								1				
	Envers un arbitre de manifestation sportive	Acc.			1									
	Coups envers personnel transport public	Acc.			1				1					
	Coups envers personnel autre service public	Acc.					1				1	2		
	Coups envers profession médicale	Acc.		1	1				1	1	1			3
	Coups envers personnel institut d'enseignement	Acc.		1	1				3	1		1	1	1
		Tent.							1					
	Non spécifié	Acc.	42	46	70	41	42	28	25	45	39	43	37	14
	Tent.		1			1								
Sous-total	50	62	89	52	66	53	40	70	58	65	60		26	
Abstention coupable		Acc.	1			1	1	1			3	1		2
	Sous-total	1			1	1	1				3	1		2



Infr. contre l'intégrité physique

			2000	2015	2016	2017	2018	2019	2020	2021	2022	2023	2024	2025
Autres infr. volontaires. c/ l'intégrité phys.	Privation de soins à enfant ou personne vulnérable	Acc.				1		1	1			1		1
	Délaissement d'enfant ou personne vulnérable	Acc.			1									
	Administration substances nuisibles	Acc.							1			1		1
	Entrave méchante à la circulation	Acc.	3		1		1		4		1	1	1	
	Voies de faits et violences légères	Acc.	1		2				4	1	4	1	1	1
	Sous-total		4		3	2	1	1	10	1	5	4	2	3
Infr. involontaires contre l'intégrité physique	Homicides involontaires	Acc.	1				1	1						
	Coups et/ou blessures involontaires	Acc.	4		1	1	1				2	1		
	Morsure de chien	Acc.	1	2	1	1	1	2	2	2	6	2	2	
	Sous-total		6	2	2	2	3	3	2	2	8	3	2	
	Total		89	101	113	89	118	89	89	118	109	108	106	47



Infr. contre la liberté individuelle

		2000	2015	2016	2017	2018	2019	2020	2021	2022	2023	2024	2025
Prise d'otages	Acc.							1					
	Sous-total							1					
Enlèvement de mineur ou personne vulnérable	Enlèvement parental	Acc.		1	1			1			1		
		Tent.											1
	Autre enlèvement	Tent.								1			
	Sous-total		1	1			1		1	1	1		1
Détenion par un particulier	Acc.		2	1	2	2	3	1	1		1	3	1
	Sous-total		2	1	2	2	3	1	1		1	3	1
		Total	2	2	3	2	3	3	1	1	2	3	2



Infr. contre les mœurs

			2000	2015	2016	2017	2018	2019	2020	2021	2022	2023	2024	2025
Viol n'ayant pas causé la mort	Victime < 10a	Acc.	3	1			1	2						
	Victime 10a - 14a	Acc.		1	1					2				
	Victime 14a - 16a	Acc.		2	1	2	3			1				
	Victime 16a - 18a	Acc.		1	3			2						
	Victime majeure	Acc. Tent.	2 1	4 1	2			4	3	4	1			
	Sous-total		6	9	7	2	4	8	3	8	1			
Viol n'ayant pas causé la mort (nvCPS)	Victime < 16a	Acc.									5	2	2	
	Victime 16a - 18a	Acc.									2	1		
	Victime majeure	Acc.									1	6	5	1
	Sous-total										8	9	7	1
Attentat à la pudeur avec violence / menace	Victime < 16a	Acc.	2	2			1	1	1					
	Victime 16a - 18a	Acc.		1	1	1								
	Victime majeure	Acc.	2	1	2	1	2	1						
	Sous-total		4	4	3	2	3	2	1					
Attentat à la pudeur sans violence / menace	Victime < 16a	Acc.	4	4	1	1	4	1	2	3	1			
	Victime 16a - 18a	Acc.				1	1	1	2		2			
	Victime âge inconnu	Acc.	1	1		1		1		3	1			
	Sous-total		5	5	1	3	5	3	4	6	4			
Attentat à la pudeur non spécifié	Acc.	1												
	Sous-total		1											
Atteinte intégrité sexuelle sans mort (nvCPS)	Victime < 16a	Acc.										1	3	1
	Victime majeure	Acc. Tent.							1			13	5	3
		Sous-total							1			14	9	4
Pornographie enfantine	Détention	Acc.		1	2	1		4	3	1			1	
	Distribution	Acc.		2	5	6	1	10	2	8				
	Sous-total			3	7	7	1	14	5	9			1	
Pornographie	Acc.				1				1					
	Sous-total				1				1					
Incitation à la débauche	Victime mineure	Acc.			2	2			1	1	2			
	Age victime inconnu	Acc.				1								
	Sous-total				2	3			1	1	2			
Outrage public aux bonnes mœurs	Actions (exhibitionnisme, etc.)	Acc.	6	1	1	1		1	2	2	2			
	Ecrits, images, objets	Acc.	2		1			2	2		1			
	Exhibitionnisme (nvCPS)	Acc.									1	6	4	3
	Contenu pornographique extrême ou violent (nvCPS)	Acc.										1	1	1
	Sous-total		8	1	2	1		3	4	2	4	7	5	4



Infr. contre les mœurs

			2000	2015	2016	2017	2018	2019	2020	2021	2022	2023	2024	2025
Voyeurisme	Observation/enregistrement de nudité ou intimité	Acc.				1			2	3	1			
	Diffusion enregistrement nudité ou intimité	Acc.						1		4	2			
		Sous-total				1		1	2	7	3			
Voyeurisme direct (nvCPS)	Victime < 16a	Acc.											2	
	Victime 16a - 18a	Acc.											1	
	Victime majeure	Acc.											2	
		Sous-total												5
Voyeurisme via moyen technique ou autre (nvCPS)	Victime < 16a	Acc.									2			
	Victime majeure	Acc.											3	
		Sous-total									2		3	
Diffusion de contenu à caractère sexuel (nvCPS)	Victime < 16a	Acc.										1		
	Victime 16a - 18a	Acc.											1	
	Victime majeure	Acc.										1		
		Sous-total										2	1	
Diffusion contenu sex. but méchant/lucrat. (nvCPS)	Victime < 16a	Acc.										1	3	
	Victime 16a - 18a	Acc.									2		1	
	Victime majeure	Acc.										1		
		Sous-total									2	2	4	
Avortement sans permission de la femme	Faire avorter à dessein sans consentement	Acc.											1	
		Sous-total											1	
Grooming (contact par ICT avec mineur < 16 ans)		Acc.				1			2					
		Sous-total				1			2					
Grooming online - avec ICT (nvCPS)	Victime < 16a	Acc.										2	1	1
		Sous-total										2	1	1
Exploitation sexuelle mineurs-prostitution (nvCPS)	Incitation à la débauche/prostit. (nvCPS)	Acc.											1	
		Sous-total											1	
Images d'abus sexuels de mineurs (nvCPS)	Production/diffusion images abus sexuels (nvCPS)	Acc.									2	2	5	1
	Détention/acquisition images abus sexuels (nvCPS)	Acc.									1		2	
		Sous-total									3	2	7	1
Abus de la prostitution - personne majeure (nvCPS)		Acc.										2	4	
		Sous-total										2	4	
		Total	24	22	23	20	13	31	24	33	29	40	49	11



Infr. contre autres valeurs morales et sentiments

			2000	2015	2016	2017	2018	2019	2020	2021	2022	2023	2024	2025
Harcèlement	Harcèlement par téléphone (OLD)	Acc.	2											
		Acc.	4	43	43	35	42	33	42	47	41	29	37	26
	Sous-total	6	43	43	35	42	33	42	47	41	29	37	26	
Violation de sépulture		Acc.		3	1	1								
		Sous-total		3	1	1								
Violation du secret professionnel		Acc.			1		2		3			1		
		Sous-total			1		2		3			1		
Atteinte à l'honneur	Calomnie et diffamation	Acc.	8	11	11	19	19	5	9	15	12	7	7	2
	Déclaration calomnieuse	Acc.				1	1		2					1
	Imputation calomnieuse	Acc.	2	1	1				2		1	2	7	
	Divulgateion méchante	Acc.							2					
	Injures (Délict)	Acc.	2	5	3	7	8	4	4	8	10	2	4	3
	Sous-total	12	17	15	27	28	9	19	23	23	11	18	6	
Vie privée	Violation de domicile par un particulier	Acc.	1	5	2	4	6		4	3	1			
		Tent.			1						1			
	Violation du secret des lettres	Acc.					2	3						1
	Sous-total	1	5	3	4	6	2	7	3	2			1	
Tapage nocturne		Acc.	16	1	3									
		Tent.	1											
	Sous-total	17	1	3										
Violation de communication par particulier		Acc.		1	1									
		Sous-total		1	1									
Abus faiblesses de personnes		Acc.								1				
		Sous-total								1				
Vie privée moeurs: publication identité victime		Acc.							1					
		Sous-total							1					
Cyberlokkng (leurre de mineur par ICT)		Acc.		1										
		Sous-total		1										
Occupation bien d'autrui (squatter)	Pénétrer / occuper / séjourner (bien non habité)	Acc.							2				1	
		Acc.										1		
		Sous-total							2			1	1	
	Total	36	71	67	67	78	44	74	74	66	42	56	33	



Infr. relative au statut juridique de l'enfant

			2000	2015	2016	2017	2018	2019	2020	2021	2022	2023	2024	2025
Non-représentation d'enfants	Par les parents	Acc.		1										
		Sous-total		1										
		Total		1										



Vol et extorsion

			2000	2015	2016	2017	2018	2019	2020	2021	2022	2023	2024	2025
Vol avec circ. aggr.	Avec violence	Acc.	4	6	3	1	4	8	2	2	1	1	3	4
		Tent.		1	1		5		1					
	Sans violence	Acc.	104	103	91	72	58	67	43	50	71	42	48	23
		Tent.	31	36	41	32	31	14	15	10	17	20	15	7
	Sous-total		139	146	136	105	98	89	61	62	89	63	66	34
Vol sans circ. aggr.	Avec violence	Acc.	1	1	2		5	1	2		2	3	1	
		Tent.												1
	Sans violence, Vol à la tire	Acc.	3	10	6	11	6	2	3		2	4	4	
		Acc.	1											
	Sans violence, Vol d'usage	Acc.	2	1	4	3	1	4	2	6	3	7	1	1
		Acc.	334	233	231	191	188	174	133	125	126	135	96	56
Sans violence	Tent.	6	3	5	5	5	4	1	2	1	2	4	1	
	Sous-total		347	248	248	210	205	185	141	133	134	151	107	58
Vol non spécifié	Acc.	97	2	3	1	2	1		2					
	Tent.	26												
	Sous-total		123	2	3	1	2	1	2					
Extorsion	Acc.	2	3	1	3	4	8	2	7	7	8	3	6	
	Tent.					1			2	3	5	1	3	
	Sous-total		2	3	1	3	5	8	2	9	10	13	4	9
	Total		611	399	388	319	310	283	204	206	233	227	177	101



Fraude

		2000	2015	2016	2017	2018	2019	2020	2021	2022	2023	2024	2025
Blanchiment d'argent	Acc.		2		3		3	7	6	8	10	9	4
	Tent.										2		
	Sous-total		2		3		3	7	6	8	12	9	4
Recel	Recel simple	Acc.	1	2	2	1	2	2	1		3		1
	Sous-total	1	2	2	2	1	2	2	1		3		1
Grivèlerie	Carburant / lubrifiant	Acc.		3	7	3	2	7	7	2	1	1	4
	Boissons et aliments	Acc.			1					2			
	Logements	Acc.				1	1						1
	Sous-total			3	8	4	3	7	7	2	3	1	4
Détournement et destruction frauduleuse	Cel frauduleux	Acc.	11	3	2	2	4	1	2	2		3	2
	D'argent, de papiers, etc.	Acc.				1			1				1
	D'objets saisis	Acc.			1								1
	De biens mobiliers des époux	Acc.				1							
	D'héritage	Acc.				1		1					
	Non spécifié	Acc.	2		1								1
Sous-total		13	3	4	2	7	1	3	3		3	5	
Escoquerie	Fraude par internet	Acc.		4	1	10	22	36	113	91	100	90	71
	Tent.					6	1	11	7	6	8	7	1
	Escoquerie sans internet	Acc.		5	9	7	12	7	14	11	6	6	14
	Tent.			4	1	1		5	1	2	2	1	3
	Non spécifié	Acc.	16										
Tent.	1												
Sous-total		17	13	11	18	40	49	139	111	114	105	92	63
Tromperie	Marchandises vendues / travail fourni	Acc.	1	1									
	Sous-total	1	1										
Abus de confiance et infr. apparentées	Abus de confiance	Acc.	15	18	8	8	9	2	10	5	9	9	10
	Abus des faiblesses	Acc.					1		1	1	1	2	2
	Sous-total	15	18	8	8	9	3	10	6	10	10	12	7
Abus de biens sociaux	Autres	Acc.		1									
	Sous-total		1										
Infr. liées à l'insolvabilité	Par des tiers	Acc.		1			1				1		
	Par le débiteur	Acc.		1	1		3	2	2		1		1
	Non spécifié	Acc.		2	1						1		
	Sous-total		4	2			4	2	2		3		1
Insolvabilité frauduleuse		Acc.	1									1	
	Sous-total	1										1	
Chèques sans provision		Acc.	7										
	Sous-total	7											



Fraude

		2000	2015	2016	2017	2018	2019	2020	2021	2022	2023	2024	2025
	Total	55	47	35	37	60	69	170	131	135	137	123	78



Dégradation de la propriété

			2000	2015	2016	2017	2018	2019	2020	2021	2022	2023	2024	2025
Incendie volontaire	Dans lieu habité (de jour)	Acc.	1					1					1	
	Dans lieu habité (de nuit)	Acc.		1						1	1		1	
	Dans lieu habité (moment indéterminé)	Tent.				1								
	Dans un autre lieu (de jour)	Acc.		2	4	1	2	3	2			2	1	
		Tent.	1											
	Dans un autre lieu (de nuit)	Acc.	2	5	3		2	5	2	2	2	1		1
		Tent.						1						
	Dans un autre lieu (moment indéterminé)	Acc.	1	1	1		2	2		1				
	Acc.	1												
	Sous-total		6	9	8	2	6	12	4	4	3	3	3	1
Destruction par explosion volontaire	Dans lieu habité (de nuit)	Acc.								1			1	
	Dans un autre lieu (de jour)	Acc.							1					
	Dans un autre lieu (de nuit)	Acc.			1		1							
	Sous-total			1		1			1	1			1	
Incendie involontaire		Acc.	8	8	9	2	5	2	3	1	3	8	8	2
		Sous-total	8	8	9	2	5	2	3	1	3	8	8	2
Destruction, dénaturation, dégradation	Avec circ. aggr.	Acc.	14	1	5	4		2	1	4	1		1	
	Destruction de biens agricoles	Acc.					1							1
		Acc.	27								1			
	Non spécifié	Tent.	1											
	Sous-total	42	1	5	4	1	2	1	4	4	2		2	
Vandalisme	Sur véhicules	Acc.	73	54	59	54	54	46	50	36	40	36	42	18
	Sur autres biens mobiliers	Acc.	68	20	15	21	7	7	11	12	15	10	12	5
	Graffitis	Acc.		7		51	4	5		3	1		2	
	Autres détériorations sur biens immobiliers	Acc.	50	68	62	45	39	34	49	42	46	37	32	24
	Dégradation de clôture	Acc.	4	2	4	2	2	3	6	3	3	1	1	3
	Sous-total	195	151	140	173	106	95	116	96	103	84	91	47	
	Total	251	169	163	181	119	111	125	106	111	95	105	50	



Infr. contre la Sécurité de l'Etat

			2000	2015	2016	2017	2018	2019	2020	2021	2022	2023	2024	2025
Terrorisme	Groupe terroriste	Acc.		2	2				1					
	Diffuser un message qui incite au terrorisme	Acc.						1						
Sous-total				2	2			1	1					
Total				2	2			1	1					



Infr. contre la sécurité publique

		2000	2015	2016	2017	2018	2019	2020	2021	2022	2023	2024	2025
Organisation criminelle	Acc.				2					1		3	
	Sous-total				2					1		3	
Association de malfaiteurs	Acc.		1	2	2	2	6	3	2		1		
	Sous-total		1	2	2	2	6	3	2		1		
Evasion de prisonniers	Evasion qualifiée	Acc.											
	Non-respect surveillance électronique	Acc.		3	1	5		2	1		2		1
	Non spécifié	Acc.			1						1		
	Sous-total		1	3	2	5		2	1		2	1	1
Menaces	Menace d'attentat	Acc.		2	2	8	5		3	1	1		
	Verbales	Acc.	55	32	26	31	26	16	25	30	17	28	26
	Ecrites	Acc.	1	14	11	5	12	5	4	11	11	10	5
	Par gestes, emblèmes	Acc.	8	4	4	3	6	2	8	13	15	7	11
	Alerte à la bombe	Acc.				1	4				2	4	
	Non spécifié	Acc.	5				1						1
	Sous-total	69	52	43	47	50	28	40	55	46	49	42	27
	Total	70	56	47	56	52	36	44	57	49	51	46	27



Infr. contre l'autorité publique

		2000	2015	2016	2017	2018	2019	2020	2021	2022	2023	2024	2025
Violence c/ personnes investies autorité publique	Acc.						1	1					
	Sous-total						1	1					
Rébellion	Rébellion armée	Acc.	3	2		2	1	3	1	3			2
	Rébellion non armée	Acc.	8	7	5	9	8	9	8	10	5	12	3
	Non spécifié	Acc.											
	Sous-total	2	11	9	5	11	9	12	9	13	5	12	5
Outrages	Acc.	2	2	2	1	3	4	1	2	3	4	4	2
	Sous-total	2	2	2	1	3	4	1	2	3	4	4	2
Autres infractions	Bris de scellés	Acc.		1			1	1				3	2
	Entraves exécution travaux publics	Acc.									1		
	Sous-total			1			1	1			1	3	2
	Total	4	13	12	6	14	15	15	11	16	10	19	9



Infr. contre la foi publique

			2000	2015	2016	2017	2018	2019	2020	2021	2022	2023	2024	2025
Faux en écritures	Faux en écritures	Acc.	6	7	4	6	9	7	8	9	5	7	7	1
		Tent.	1						1					
	Usage de faux en écrit. et écrit. falsifiées	Acc.	1	4	1	1		2	5	1		2	4	3
		Sous-total	8	11	5	7	9	9	14	10	5	9	11	4
Usurpation	De fonctions	Acc.							1			2	3	1
	De titres	Acc.						1						
	De nom	Acc.	1	2	4			4	8	15	15	17	2	4
	Non spécifié	Acc.			1									
	Sous-total	1	2	5				5	9	15	15	19	5	5
Contrefaçon / falsification	Contrefaçon	Acc.			3	2	1	1	1	1	1	1	1	3
	Falsification	Acc.		2	4	2	2	1		1				
		Sous-total		2	7	4	3	2	1	2	1	1	1	3
Fausses monnaies	Emission	Acc.	8	2	5	1	1	2	1		2			
		Tent.	4					1						
	Non spécifié	Acc.	7											
		Tent.	1											
	Autres	Acc.	6						1		1			
	Sous-total	26	2	5	1	1	3	2			3			
Faux en justice	Faux témoignage	Acc.								1				
	Fausse déclaration	Acc.		1				1	1			1		
	Faux serment	Acc.				1	2	1				1	1	
	Sous-total		1		1	2	2	1	1			2	1	
	Total	35	18	22	13	15	21	27	28	24	31	18	12	



Maaseik

Infraction Code pénal

Infr. contre la famille

		2000	2015	2016	2017	2018	2019	2020	2021	2022	2023	2024	2025
Abandon de famille	Acc.	3				1					1		
	Sous-total	3				1					1		
Refus du droit aux relations personnelles	Acc.	62	17	8	14	23	14	26	46	42	13	16	9
	Tent.	1											
	Sous-total	63	17	8	14	23	14	26	46	42	13	16	9
Non-acquittement pension alimentaire	Acc.	7	6	2	3	4		1		5	4	1	
	Sous-total	7	6	2	3	4		1		5	4	1	
Mariage forcé	Acc.											1	
	Sous-total											1	
	Total	73	23	10	17	28	14	27	46	47	18	18	9

Criminalité informatique

		2000	2015	2016	2017	2018	2019	2020	2021	2022	2023	2024	2025
Hacking	Acc.		2	1	5	9	2	10	8	3	5	4	4
	Tent.				2								1
	Sous-total		2	1	7	9	2	10	8	3	5	4	5
Faux en informatique	Acc.		1	2		2	4	2	4	12	14	2	
	Sous-total		1	2		2	4	2	4	12	14	2	
Fraude informatique	Acc.		4	12	15	11	21	59	90	98	81	66	50
	Tent.		1		2	1	2	4	6	2	2	2	1
	Sous-total		5	12	17	12	23	63	96	100	83	68	51
Sabotage	Acc.				1		1	1	2				
	Sous-total				1		1	1	2				
	Total		8	15	25	23	30	76	110	115	102	74	56



Exercice illégal de l'autorité publique

		2000	2015	2016	2017	2018	2019	2020	2021	2022	2023	2024	2025
Coalition	Acc.										1		
	Sous-total										1		
Détention par fonctionnaire public	Acc.								1				1
	Sous-total								1				1
Violation de domicile par fonctionnaire public	Acc.			1		1							
	Sous-total			1		1							
Actes arbitraires	Acc.			1					1				
	Sous-total			1					1				
Abus de l'autorité	Acc.	1											
	Sous-total	1											
Négligence du dépositaire	Acc.										1		
	Sous-total										1		
	Total	1		2		1			2		2		1

Traite des êtres humains

		2000	2015	2016	2017	2018	2019	2020	2021	2022	2023	2024	2025
Exploitation sexuelle	Acc.											2	
	Sous-total											2	
Exploitation économique	Acc.										1		
	Sous-total										1		
	Total										1	2	

Provocation crime ou délits

		2000	2015	2016	2017	2018	2019	2020	2021	2022	2023	2024	2025
Provocation crime	Acc.									1			
	Sous-total									1			
	Total									1			



Autres infractions Code pénal

	2000	2015	2016	2017	2018	2019	2020	2021	2022	2023	2024	2025
Acc.			1	1								
Sous-total			1	1								
Total			1	1								

Contravention Code pénal

	2000	2015	2016	2017	2018	2019	2020	2021	2022	2023	2024	2025
Injures (Contravention) Acc.	5											
Sous-total	5											
Destruction d'animaux (Contravention) Acc.	1											
Sous-total	1											
Autres contraventions CP Acc.	21											
Sous-total	21											
Total	27											

STATISTIQUES POLICIERES DE CRIMINALITE

LIEU DE PERPETRATION: COMMUNE

Maaseik

***ANNEXE II: DETAIL PAR CATEGORIE DE DELIT
LOIS SPECIALES***



Maaseik

Infraction Lois spéciales

Drogues

			2000	2015	2016	2017	2018	2019	2020	2021	2022	2023	2024	2025
Détention		Acc.	11	96	70	80	96	61	52	75	71	69	64	46
		Sous-total	11	96	70	80	96	61	52	75	71	69	64	46
Usage	Usage en groupe	Acc.	8											
	Usage individuel	Acc.	4											
	Faciliter l'usage	Acc.		1			1			1	1	1	2	
	Incitation à l'usage	Acc.						1			1			
	Désordre, scandale ou danger dans un espace public	Acc.				3	1	2	5	6	1	2	4	2
		Sous-total	12	1		3	2	3	5	7	3	3	6	2
Importation et exportation		Acc.	9	4	2	2	2	4	2	1	1	1	2	1
		Sous-total	9	4	2	2	2	4	2	1	1	1	2	1
Fabrication		Acc.	1	13	18	13	6	11	11	5	9	5	8	3
		Sous-total	1	13	18	13	6	11	11	5	9	5	8	3
Commerce		Acc.	5	9	12	16	14	12	8	13	14	11	13	6
		Sous-total	5	9	12	16	14	12	8	13	14	11	13	6
Protoxyde d'azote (gaz hilarant)		Acc.											1	1
		Sous-total											1	1
Autres		Acc.	3	3	3	3	4	1	8	2	4	1	1	
		Sous-total	3	3	3	3	4	1	8	2	4	1	1	
		Total	41	126	105	117	124	92	86	103	102	90	95	59



Législation sur les étrangers

			2000	2015	2016	2017	2018	2019	2020	2021	2022	2023	2024	2025
Transmigration illégale	Mariages simulés/blancs sans récompense/contrainte	Acc.		3	2	3	1	3	2	1		2		
	Cohab. légale de complais. sans récompense/contr.	Acc.							1					
	Accès au territoire	Acc.			2		3						1	
	Séjour	Acc.	2	8	10	9	4	5	8	4	1	11	5	2
	Pas de port de documents d'identité ou de voyage	Acc.				1								
	Inscription au registre des étrangers	Acc.	6	11	3						1	2	8	4
		Sous-total	8	22	17	12	9	8	11	6	3	21	10	12
Mariages simulés/blancs avec récompense/contrainte	Se faire rétribuer	Acc.		1										
		Sous-total		1										
Cohab. légale de complais. avec récompense/contr.	Se faire rétribuer	Acc.		1										
		Sous-total		1										
Non spécifié		Acc.	1											
		Sous-total	1											
Autres		Acc.	1									1		
		Sous-total	1									1		
		Total	10	24	17	12	9	8	11	6	3	22	10	12



Environnement

			2000	2015	2016	2017	2018	2019	2020	2021	2022	2023	2024	2025
Déchets	Déchets par professionnel	Acc.		1	3	1	1							
	Déchets par particulier	Acc.		21	17	5	1	3	6	4	2	2	2	1
	Déchets par personne indéterminée	Acc.	13											
	Déchets: permis/autorisation	Acc.			1	1						1		
	Non spécifié	Acc.	1											
	Sous-total		14	22	21	7	2	3	6	4	2	3	2	1
Feux d'artifice		Acc.		2			1	1	1	15	2	2	10	
	Sous-total			2			1	1	1	15	2	2	10	
Autres que déchets	Urbanisme	Acc.	12	3	3	3	5	2	1	2	2	10	7	1
	Permis d'environnement	Acc.		1	1	2					1		1	2
	Bruit	Acc.	8	3										
	Pollution de l'eau	Acc.	1	1	2							1	1	
	Pollution du sol	Acc.			1									
	Autres nuisances en matière d'environnement	Acc.	10	1	1				1		1	1		
	Sous-total		31	9	8	5	5	2	2	2	4	12	9	3
Biodiversité / Faune et flore	Bien-être animal	Acc.	1	1			3		3	9	9	15	10	5
		Tent.						2						
	Protection de la nature	Acc.		3	2		2	1		2			3	
	Destruction d'animaux	Acc.		1										
		Tent.		1		1	1							
	Santé des animaux	Acc.							1	1	4			
	Sous-total		1	6	2	1	6	3	3	12	10	19	13	5
	Total		46	39	31	13	14	9	12	33	18	36	34	9



Armes et explosifs

			2000	2015	2016	2017	2018	2019	2020	2021	2022	2023	2024	2025
Détention illégale	Arme à feu	Acc.		7	7	5	9	3	3	4	7	3	4	6
	Arme blanche ou non à feu	Acc.		8	4	3	4	6	3	5	7	4	6	1
	Munition	Acc.		2		1	3	2	1	2	2	1		
	Non spécifié	Acc.	2	1						1				
		Sous-total	2	18	11	9	16	11	7	12	16	8	10	7
Port / transport illégal	Arme à feu	Acc.		1	1	1	2	1		2	2			
	Arme blanche ou non à feu	Acc.		16	11	16	16	7	7	11	9	4	6	1
	Non spécifié	Acc.	3											
		Sous-total	3	17	12	17	18	8	7	13	11	4	6	1
Commerce illégal	Arme à feu	Acc.			1		1							1
	Non spécifié	Acc.		1										
		Sous-total		1	1		1							1
Fabrication / réparation illégale	Arme blanche ou non à feu	Acc.				1								
	Pièces/accessoires	Acc.								1				
		Sous-total				1				1				
Explosifs		Acc.		1	1	1	3	5	12	14	1	2	10	
		Sous-total		1	1	1	3	5	12	14	1	2	10	
Autre	Mesures de sécurité	Acc.				1						1		
	Stockage	Acc.						1				1	1	
	Non spécifié	Acc.	2											
		Sous-total	2			1		1				2	1	
		Total	7	37	25	29	38	25	26	40	28	16	27	9

FPF/DGR/DRI/BIPOL - Statistiques policières de criminalité (date de clôture: 31/10/2025)
 Les données pour les années 2001 jusqu'à 2014 ne sont plus publiées mais restent disponibles sur demande auprès du service BIPOL.
 Les données pour 2025 ne concernent que le 1er semestre.



Protection de la personne

			2000	2015	2016	2017	2018	2019	2020	2021	2022	2023	2024	2025
Discrimination	Racisme et xénophobie	Acc.			1	5	3		2		3			
	Fondée sur le sexe (sexisme)	Acc.					1							
	Fondée sur conviction religieuse ou philosophique	Acc.						1						
	Autre discrimination	Acc.										1		
		Sous-total		1	5	4	1	2	3	1				
Négationnisme et révisionnisme	Révisionnisme	Acc.									1			
		Sous-total									1			
Droits d'auteur		Acc.						1						
		Sous-total						1						
Protection de la vie privée		Acc.	12			2			1					
		Sous-total	12			2			1					
Caméras de surveillance		Acc.		1	1		1			1				
		Sous-total		1	1		1			1				
Droit à l'image		Acc.										1	1	
		Sous-total										1	1	
Interdiction temporaire de résidence		Acc.							1				3	
		Sous-total							1				3	
Protection des données personnelles		Acc.												1
		Sous-total												1
Autres		Acc.	10							1		1	1	2
		Sous-total	10							1		1	1	2
		Total	22	1	2	7	5	2	4	2	4	3	5	3



Maaseik

Infraction Lois spéciales

Hormones et dopage

		2000	2015	2016	2017	2018	2019	2020	2021	2022	2023	2024	2025
Détention	Acc.		1					1	1	1		1	
	Sous-total:		1					1	1	1		1	
	Total:		1					1	1	1		1	

Sécurité privée

		2000	2015	2016	2017	2018	2019	2020	2021	2022	2023	2024	2025
Entreprises de gardiennage / de sécurité	Acc.			1		1							
	Sous-total:			1		1							
	Total:			1		1							

Protection de la jeunesse

		2000	2015	2016	2017	2018	2019	2020	2021	2022	2023	2024	2025
Législation sur l'obligation scolaire	Acc.			1	1	1					1		3
	Sous-total:			1	1	1					1		3
Législation sur la protection de la jeunesse	Acc.	3	3	3	3	9	6	4	9	5	5	19	10
	Sous-total:	3	3	3	3	9	6	4	9	5	5	19	10
	Total:	3	3	4	4	10	6	4	9	5	6	19	13



Code pénal social

		2000	2015	2016	2017	2018	2019	2020	2021	2022	2023	2024	2025
Harcèlement au travail	Acc.		1		1				1	1	1		
	Sous-total:		1		1				1	1	1		
Travail illégal	Acc.	1						1			1		
	Sous-total:	1						1			1		
Fraude sociale aux cotisations (travail au noir)	Acc.							1		1			
	Sous-total:							1		1			
Documents sociaux	Acc.							1					
	Sous-total:							1					
Sécurité sociale	Acc.			1									
	Sous-total:			1									
Infr. contre foi publique en droit pénal social	Acc.								1	1	1	2	
	Sous-total:								1	1	1	2	
Escroquerie en droit pénal social	Acc.				3	5	12	11	3	3	1		5
	Sous-total:				3	5	12	11	3	3	1		5
Autres	Acc.			1			1	1	3			1	1
	Sous-total:			1			1	1	3			1	1
	Total:	1	1	3	3	6	16	16	6	6	4		6

Ivresse et alcool

		2000	2015	2016	2017	2018	2019	2020	2021	2022	2023	2024	2025
Ivresse publique	Acc.	4	9	11	14	18	16	18	24	35	20	19	10
	Sous-total:	4	9	11	14	18	16	18	24	35	20	19	10
	Total:	4	9	11	14	18	16	18	24	35	20	19	10

Registre de population

		2000	2015	2016	2017	2018	2019	2020	2021	2022	2023	2024	2025
	Acc.	34	62	76	61	59	59	75	64	64	77	58	34
	Sous-total:	34	62	76	61	59	59	75	64	64	77	58	34
	Total:	34	62	76	61	59	59	75	64	64	77	58	34



Carte d'identité

		2000	2015	2016	2017	2018	2019	2020	2021	2022	2023	2024	2025
Pas en possession	Acc.				2	3	2	1					
	Sous-total:				2	3	2	1					
Refus de présentation	Acc.							1					2
	Sous-total:							1					2
Autres	Acc.			1									
	Sous-total:			1									
	Total:			1	2	3	2	2					2

Santé publique

		2000	2015	2016	2017	2018	2019	2020	2021	2022	2023	2024	2025
Art de guérir, art infirmier, etc.	Acc.						1						
	Sous-total:						1						
Politique de la santé	Acc.							21					
	Sous-total:							21					
Législation médicaments	Acc.		1				1			2		1	
	Sous-total:		1				1			2		1	
Denrées alimentaires	Acc.							1				1	
	Sous-total:							1				1	
Refus ou négligence respect mesures	Acc.							117	76				
	Sous-total:							117	76				
Produits du tabac	Acc.									2			
	Sous-total:									2			
Autres	Acc.			1	1								1
	Sous-total:			1	1								1
	Total:		1	1	1		2	139	76	4		2	1



Travail

		2000	2015	2016	2017	2018	2019	2020	2021	2022	2023	2024	2025
Commerce ambulant	Acc.	1		1	1			1		1			
	Sous-total:	1		1	1			1		1			
Infractions mesure interdiction professionnelle	Acc.	1				4	2				1		
	Sous-total:	1				4	2				1		
Fraude sociale aux cotisations (travail au noir)	Acc.					1				1			1
	Sous-total:					1				1			1
	Total:	2		1	1	5	2	1		2	1		1

Protection des revenus publics

		2000	2015	2016	2017	2018	2019	2020	2021	2022	2023	2024	2025
Douane et accises	Acc.				1								
	Sous-total:				1								
Fraude sociale aux allocations	Acc.								1				
	Sous-total:								1				
Fraude TVA	Acc.					1							
	Sous-total:					1							
Fraude fiscale - impôts sur le revenu	Acc.	1											
	Sous-total:	1											
Fraude autres revenus publics	Acc.	1											
	Sous-total:	1											
Non spécifié	Acc.	1											
	Sous-total:	1											
	Total:	3			1	1			1				



Législation économique

		2000	2015	2016	2017	2018	2019	2020	2021	2022	2023	2024	2025
Sociétés	Acc.		5	4	1	8	6	9	2		1	2	
	Sous-total:		5	4	1	8	6	9	2		1	2	
Instruments financiers	Acc.						1						
	Sous-total:						1						
Autres	Acc.				1	1				2	2	1	4
	Sous-total:				1	1				2	2	1	4
	Total:		5	4	2	9	7	9	2	2	3	3	4

Pratiques commerciales

		2000	2015	2016	2017	2018	2019	2020	2021	2022	2023	2024	2025
Registre de commerce	Acc.											1	
	Sous-total:											1	
Autres	Acc.	2											
	Sous-total:	2											
	Total:	2										1	



Autres lois spéciales

		2000	2015	2016	2017	2018	2019	2020	2021	2022	2023	2024	2025
Transport	Acc.		3	8	3	7	5	3	3		7		
	Sous-total:		3	8	3	7	5	3	3		7		
Loteries et jeux de hasard	Acc.	2									1		
	Sous-total:	2									1		
Infr. dans le secteur audiovisuel	Acc.	1											
	Sous-total:	1											
Dégradation involontaire câbles télécommunication	Acc.				3			1			2	2	1
	Sous-total:				3			1			2	2	1
Réorganisation judiciaire/continuité entreprises	Acc.											4	
	Sous-total:											4	
Moyens de communications électroniques	Acc.										1	1	
	Sous-total:										1	1	
Autres	Acc.	7	1									1	
	Sous-total:	7	1									1	
	Total:	10	4	8	6	7	5	4	3		11	8	1

STATISTIQUES POLICIERES DE CRIMINALITE

LIEU DE PERPETRATION: COMMUNE

Maaseik

***ANNEXE III: DETAIL
FIGURES CRIMINELLES / PHENOMENES***



Maaseik

FC Vol moyen de transport

		2000	2015	2016	2017	2018	2019	2020	2021	2022	2023	2024	2025
Vol de voiture	Acc.	34	23	21	12	6	9	13	6	7	5	2	
	Tent.	12	6	4	2	4	1		1	1		1	
	Total	46	29	25	14	10	10	13	7	8	5	3	
Vol de moto	Acc.	2	1		3		4	2	2	1			
	Tent.					1	1						
	Total	2	1		3	1	5	2	2	1			
Carjacking	Acc.	2		1		1							
	Tent.	1		1									
	Total	3		2		1							
Homejacking	Acc.	1		1									
	Tent.					1							
	Total	1		1		1							
Vol dans les garages	Acc.	2											
	Tent.												
	Total	2											
Vol de vélomoteur	Acc.	13	3	7	2	1	3	2	5	5	2	1	
	Tent.			1			2			1			
	Total	13	3	8	2	1	5	2	5	6	2	1	
Vol de vélo	Acc.	129	89	71	44	47	56	28	34	36	28	23	14
	Tent.	2						1		1	1		
	Total	131	89	71	44	47	56	29	34	37	29	23	14



FC Cambriolage

		2000	2015	2016	2017	2018	2019	2020	2021	2022	2023	2024	2025
Cambriolage dans habitation	Acc.	47	33	41	23	30	10	14	26	25	9	16	3
	Tent.	20	11	24	14	20	6	11	5	9	12	7	5
	Total	67	44	65	37	50	16	25	31	34	21	23	8
Cambriolage ds entreprise ou commerce	Acc.	35	7	5	16	3	15	3	1	5	4	5	3
	Tent.	10	8	1	8		4	1	1	2	3	2	
	Total	45	15	6	24	3	19	4	2	7	7	7	3
Cambriolage ds service public ou bâtiment administ	Acc.	12	5	3	3	3	2	3	2		5	1	
	Tent.	3	4	1	4	2			1		1		
	Total	15	9	4	7	5	2	3	3		6	1	
Vol au béliier	Acc.	1		1									
	Tent.		1										
	Total	1	1	1									
Cambriolage dans bâtiment (total)	Acc.	92	45	49	42	36	27	20	29	30	18	22	6
	Tent.	33	23	26	26	22	10	12	7	11	16	9	5
	Total	125	68	75	68	58	37	32	36	41	34	31	11

FC Vol autre

		2000	2015	2016	2017	2018	2019	2020	2021	2022	2023	2024	2025
Vol à main armée	Acc.	4	2	2		2	3				2		2
	Tent.	1	1			2		1					
	Total	5	3	2		4	3	1			2		2
Vol avec violence sans arme	Acc.	6	8	3	3	11	13	5	6	8	11	7	7
	Tent.	1		1		4		1	1	2	4	1	3
	Total	7	8	4	3	15	13	6	7	10	15	8	10
Vol dans ou sur un véhicule	Acc.	54	26	22	18	19	19	9	9	6	8	4	7
	Tent.	7	5	4	1	3	1	2	1	2	2	3	1
	Total	61	31	26	19	22	20	11	10	8	10	7	8



FC Vol autre

		2000	2015	2016	2017	2018	2019	2020	2021	2022	2023	2024	2025
Sacjacking dans une voiture	Acc.				1								
	Total				1								
Vol d'armes et explosifs	Acc.	1	2	1			1				2	1	
	Total	1	2	1			1				2	1	
Steaming	Acc.						1					1	
	Total						1					1	
Arrachage de sac à main	Acc.	1								2		1	
	Total	1								2		1	
Vol à l'arraché	Acc.	3		1	1	1	2		1	3		1	1
	Total	3		1	1	1	2		1	3		1	1
Vol à la tire	Acc.	9	10	7	11	6	2	3		2	4	4	
	Total	9	10	7	11	6	2	3		2	4	4	
Vol à l'étalage	Acc.	17	39	25	43	51	24	23	32	33	38	13	11
	Tent.	2			2	1						1	1
	Total	19	39	25	45	52	24	23	32	33	38	14	12
Vol par ruse	Acc.	6	2					1		1	2	1	
	Tent.	1									1		
	Total	7	2					1		1	3	1	
Vol de métaux	Acc.	3	4	12	3	4	2	1	2	4	1	4	
	Total	3	4	12	3	4	2	1	2	4	1	4	
Vol sur les chantiers	Acc.	6	11	11	7	5	3	5	3	3	4	8	1
	Tent.			2	1								
	Total	6	11	13	8	5	3	5	3	3	4	8	1
Home-invasion	Acc.					1	1						
	Total					1	1						
Vol d'animaux	Acc.		2		4	2	2			1	2		
	Total		2		4	2	2			1	2		



FC Vol autre

		2000	2015	2016	2017	2018	2019	2020	2021	2022	2023	2024	2025
Vol de cargaison	Tent.					1							
	Total					1							

Criminalité ICT

		2000	2015	2016	2017	2018	2019	2020	2021	2022	2023	2024	2025
Fraude de cartes de paiements	Acc.		1	3	5	3	2		8	3	1	2	
	Tent.								1				
	Total		1	3	5	3	2		9	3	1	2	
Phishing	Acc.			1			6	20	36	27	19	12	6
	Tent.						1	2	4	1	1		
	Total			1			7	22	40	28	20	12	6
Ransomware	Acc.				1		2	2		1			
	Total				1		2	2		1			
Shouldersurfing	Acc.				2								
	Total				2								

FC Autre

		2000	2015	2016	2017	2018	2019	2020	2021	2022	2023	2024	2025
Violence contre les métiers d'intérêt général	Acc.	1	2	3		5	5	6	2	4	5	5	3
	Tent.						1						
	Total	1	2	3		5	6	6	2	4	5	5	3
Viol collectif	Acc.							1					
	Total							1					
Graffiti	Acc.		7		51	4	5		3	1		2	
	Total		7		51	4	5		3	1		2	
Dégradation de voiture	Acc.	19	54	57	46	45	45	48	34	41	33	41	16
	Total	19	54	57	46	45	45	48	34	41	33	41	16
Rixe au couteau	Acc.			2	2	2						2	
	Total			2	2	2						2	



PH Violence intrafamiliale (VIF)

		2000	2015	2016	2017	2018	2019	2020	2021	2022	2023	2024	2025
VIF: physique, dans le couple	Acc.	9	29	15	26	40	30	27	33	28	21	33	11
	Tent.				1					1			
	Total	9	29	15	27	40	30	27	33	29	21	33	11
VIF: physique, envers des descendants	Acc.		3	2	3	3	2	5	4	3	8	6	1
	Tent.												1
	Total		3	2	3	3	2	5	4	3	8	6	2
VIF: physique, envers d'autres membres	Acc.	17	4	3	2	4	3	8	8	3	5	8	5
	Tent.												
	Total	17	4	3	2	4	3	8	8	3	5	8	5
VIF: sexuelle, envers des descendants	Acc.	4	1	1					1				
	Tent.												
	Total	4	1	1					1				
VIF: psychique, dans le couple	Acc.	62	22	9	22	26	16	29	52	43	20	18	13
	Tent.	1											
	Total	63	22	9	22	26	16	29	52	43	20	18	13
VIF: psychique, envers des descendants	Acc.		1		1			1				1	
	Tent.												
	Total		1		1			1				1	
VIF: psychique, envers d'autres membres	Acc.				1	1						3	
	Tent.												
	Total				1	1						3	
VIF: économique, dans le couple	Acc.		1	1	1	1		4	2	1	1	1	
	Tent.												
	Total		1	1	1	1		4	2	1	1	1	
VIF: économique, envers des descendants	Acc.				1								
	Tent.												
	Total				1								
VIF: économique, envers d'autres membres	Acc.	9	6	3	3	5		2		5	5	7	
	Tent.												
	Total	9	6	3	3	5		2		5	5	7	

PH Hormones et dopage

		2000	2015	2016	2017	2018	2019	2020	2021	2022	2023	2024	2025
Dopage humain	Acc.		1			1		1	1	1		1	
	Tent.												
	Total		1			1		1	1	1		1	



PH Drogues

		2000	2015	2016	2017	2018	2019	2020	2021	2022	2023	2024	2025
Vente de cocaïne	Acc.			2	5	3	2	1	5	3	1	2	2
	Total			2	5	3	2	1	5	3	1	2	2
Import-export de cocaïne	Acc.									1			
	Total									1			
Production de drogues synthétiques	Acc.		3	1			1	2		1	2	1	
	Total		3	1			1	2		1	2	1	
Import-export de drogues synthétiques	Acc.		3			1			1		1		1
	Total		3			1			1		1		1
Vente de drogues synthétiques	Acc.		2	7	6	5	4	5	3	4	4	3	1
	Total		2	7	6	5	4	5	3	4	4	3	1
Production de cannabis (culture)	Acc.		4	2	6	2	3	2	2	2	1		
	Total		4	2	6	2	3	2	2	2	1		
Vente de cannabis en grande quantité	Acc.												1
	Total												1
Vente-traffic d'héroïne	Acc.				1								
	Total				1								

PH Trafic d'armes

		2000	2015	2016	2017	2018	2019	2020	2021	2022	2023	2024	2025
Commerce et production d'arme à feu et mun.	Acc.		1	1		1			1				1
	Total		1	1		1			1				1
Commerce et production d'arme non à feu	Acc.				1								
	Total				1								



PH Traite des êtres humains

		2000	2015	2016	2017	2018	2019	2020	2021	2022	2023	2024	2025
TEH - exploitation économique	Acc.										1		
	Total										1		
TEH - exploitation sexuelle	Acc.										2	5	
	Total										2	5	

PH Violence dans l'espace public

		2000	2015	2016	2017	2018	2019	2020	2021	2022	2023	2024	2025
Violence physique (transport public)	Acc.	1			1		1	1		3	1		
	Total	1			1		1	1		3	1		
Violence physique (voie publique)	Acc.	18	32	42	26	25	18	14	36	22	25	26	8
	Tent.	2	1		2	1	2			1			
	Total	20	33	42	28	26	20	14	36	23	25	26	8
Violence physique (autre endroit public)	Acc.	3	2	2	1	2		1	3	6	4	4	1
	Total	3	2	2	1	2		1	3	6	4	4	1
Violence physique (endroit accessible au public)	Acc.	19	13	27	11	25	14	6	12	10	9	9	
	Tent.		1					1		1			
	Total	19	14	27	11	25	14	7	12	11	9	9	
Violence sexuelle (voie publique)	Acc.	9	4		1	1	1	1	1	1	4	1	3
	Total	9	4		1	1	1	1	1	1	4	1	3
Violence sexuelle (autre endroit public)	Acc.	1					2	1	1	1	1		1
	Tent.								1				
	Total	1					2	1	2	1	1		1
Violence sexuelle (endroit accessible au public)	Acc.	2	3	3	5		1	3	2	6	4	7	1
	Total	2	3	3	5		1	3	2	6	4	7	1
Violence psychique (transport public)	Acc.					2	1	1		1	1		
	Total					2	1	1		1	1		



PH Violence dans l'espace public

		2000	2015	2016	2017	2018	2019	2020	2021	2022	2023	2024	2025
Violence psychique (voie publique)	Acc.	11	14	14	16	21	9	21	18	21	10	13	8
	Tent.			1									
	Total	11	14	15	16	21	9	21	18	21	10	13	8
Violence psychique (autre endroit public)	Acc.	2	2	1	1	2		6	4	1	7	1	1
	Tent.												
	Total	2	2	1	1	2		6	4	1	7	1	1
Violence psychique (endroit accessible au public)	Acc.	11	7	13	12	16	7	3	9	24	6	7	3
	Tent.									1			
	Total	11	7	13	12	16	7	3	9	25	6	7	3
Vol à main armée (transport public)	Acc.	1											
	Tent.												
	Total	1											
Vol à main armée (voie publique)	Acc.												1
	Tent.	1											
	Total	1											1
Vol à main armée (autre endroit public)	Acc.						1						
	Tent.												
	Total						1						
Vol à main armée (endroit accessible au public)	Acc.	1	1	1							2		
	Tent.		1			1		1					
	Total	1	2	1		1		1			2		
Vol avec violence sans arme (transport public)	Acc.		1					1					
	Tent.	1									1		
	Total	1	1					1			1		
Vol avec violence sans arme (voie publique)	Acc.	5	1	1		3	2	1	1	3		2	1
	Tent.												
	Total	5	1	1		3	2	1	1	3		2	1
Vol avec violence sans arme (autre endroit public)	Acc.										1		1
	Tent.												
	Total										1		1



PH Violence dans l'espace public

		2000	2015	2016	2017	2018	2019	2020	2021	2022	2023	2024	2025
Vol avec violence sans arme (endr. acces. au pub.)	Acc.		3	2		4	4		2	1	2	1	1
	Tent.			1								1	
	Total		3	3		4	4		2	1	2	2	1

PH Autre

		2000	2015	2016	2017	2018	2019	2020	2021	2022	2023	2024	2025
Faux policiers	Acc.										1		
	Total										1		
Terrorisme, extrémisme et radicalisme	Acc.		2	2			1	1		1	1		
	Total		2	2			1	1		1	1		
Cyberharcèlement	Acc.	2	9	2	3	7	3	1	8	8	1	9	3
	Total	2	9	2	3	7	3	1	8	8	1	9	3
Fraude à l'identité	Acc.	3	3	5	1	2	7	10	15	17	19	6	4
	Tent.		1			1		1					
	Total	3	4	5	1	3	7	11	15	17	19	6	4

STATISTIQUES POLICIERES DE CRIMINALITE

LIEU DE PERPETRATION: COMMUNE

Maaseik

***ANNEXE IV: FAITS ENREGISTRES
NON CRIMINELS***



Maaseik

Faits non criminels

Maladies / Décès / Disparition

	2000	2015	2016	2017	2018	2019	2020	2021	2022	2023	2024	2025
Suicide	12	5	4	1	4	5	3	6	4	4	3	1
Personne malade	1	13	14	32	14	23	24	24	25	15	23	11
Décès suspect	1	2	4	3	7	9	2	4	9	4	9	7
Décès naturel	2	1	5	3	2		2		3	3	2	1
Disparition (personne disparue)	12	10	7	12	10	12	4	5	13	15	15	9
Accident (sauf roulage)		3	4	1	5	1	2	1	3	5	1	2
Cadavre non identifié												1
Total	28	34	38	52	42	50	37	40	57	46	53	32

Appels

	2000	2015	2016	2017	2018	2019	2020	2021	2022	2023	2024	2025
Alarme			1		2				1			
Appels	1	2		1	3		1		2	1		
Total	1	2	1	1	5		1		3	1		

Problèmes sociaux

	2000	2015	2016	2017	2018	2019	2020	2021	2022	2023	2024	2025
Différends familiaux	34	5	6	9	14	17	15	44	47	63	55	41
Différend (pas de coups)		4	1	4	5	6	7	2	14	17	7	12
Affaire civile	8	6	7	3	8		2	1	2			
Protection de la jeunesse	2	21	9	8	12	11	3	18	4	13	24	14
Autres	6	34	30	28	26	28	34	65	36	43	51	41
Total	50	70	53	52	65	62	61	130	103	136	137	108



Catastrophes

	2000	2015	2016	2017	2018	2019	2020	2021	2022	2023	2024	2025
Dégâts tempête	2					2						
Dégâts eau										1		
Total	2					2				1		

Ordre public

	2000	2015	2016	2017	2018	2019	2020	2021	2022	2023	2024	2025
Troubles	2	2	2	3	7	5	6	6	8	5	3	2
Autres	1			3						2		1
Total	3	2	2	6	7	5	6	6	8	7	3	3

Agissements suspects

	2000	2015	2016	2017	2018	2019	2020	2021	2022	2023	2024	2025
	3	14	11	10	7	6	6	3	2	2	4	
Total	3	14	11	10	7	6	6	3	2	2	4	

Objets trouvés

	2000	2015	2016	2017	2018	2019	2020	2021	2022	2023	2024	2025
	3			1			1	2	1	1		
Total	3			1			1	2	1	1		

Objets perdus

	2000	2015	2016	2017	2018	2019	2020	2021	2022	2023	2024	2025
	161	414	491	427	431	434	390	383	454	452	406	221
Total	161	414	491	427	431	434	390	383	454	452	406	221



Autres non-infractions

	2000	2015	2016	2017	2018	2019	2020	2021	2022	2023	2024	2025
Ordonnance de capture	2	1	1									
Réhabilitation								1				3
Non-respect des conditions	1	7	6	5	5					2	2	2
Procès-verbal d'information	42	41	37	25	20	28	18	10	14	16	12	5
Notification		31	22	16	16	5	11	21	13	19	37	22
Dégradation involontaire câbles (non-télécom)		2	1				3	2			1	
Demande signalement surveillance électronique			2	4					11	18	7	1
Fonction de contrôle armes							2	7	11	9	8	4
Non spécifié										1		
Autres non infractions	23											
Total	68	82	69	50	41	33	34	41	49	65	67	37