

# ***STATISTIQUES POLICIERES DE CRIMINALITE***

---

*LIEU DE PERPETRATION: COMMUNE*

**Lummen**

***2000 - 1er Semestre 2025***

*Police fédérale - DGRIDRIIBIPOL*

# ***STATISTIQUES POLICIERES DE CRIMINALITE***

---

*LIEU DE PERPETRATION: COMMUNE*

**Lummen**

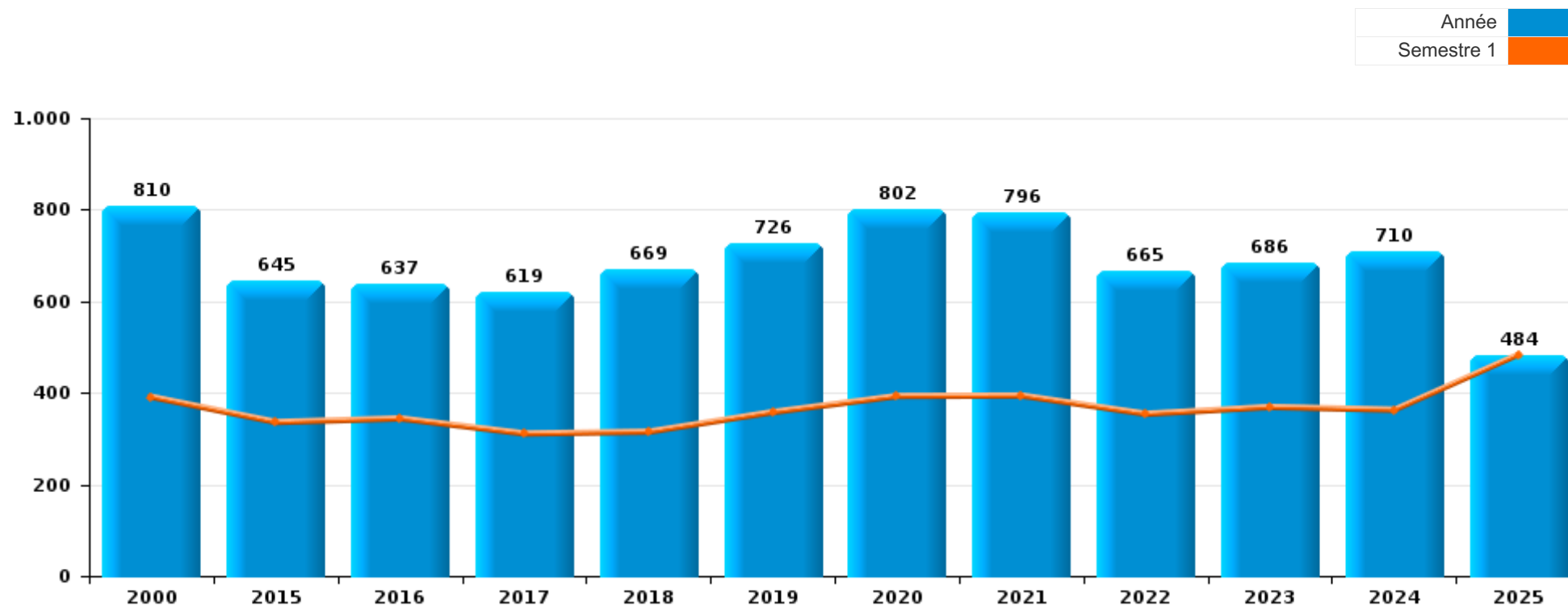
***PARTIE I : INFRACTIONS JUDICIAIRES***

# CRIMINALITE ENREGISTREE COMMISE AU NIVEAU DE LA COMMUNE



## Lummen

	2000	2015	2016	2017	2018	2019	2020	2021	2022	2023	2024	2025
Nombre total des délits	810	645	637	619	669	726	802	796	665	686	710	484



FPF/DGR/DRI/BIPOL - Statistiques policières de criminalité (date de clôture: 31/10/2025)

Les données pour les années 2001 jusqu'à 2014 ne sont plus publiées mais restent disponibles sur demande auprès du service BIPOL.

Les données pour 2025 ne concernent que le 1er semestre.



Lummen

	2000	2015	2016	2017	2018	2019	2020	2021	2022	2023	2024	2025
Vol et extorsion	329	247	235	195	190	146	93	100	144	138	120	58
Dégradation de la propriété	119	71	59	68	67	88	53	44	50	38	54	33
Drogues	31	63	44	48	70	59	56	78	63	60	49	42
Fraude	57	41	44	31	46	54	62	79	66	65	67	51
Infr. contre l'intégrité physique	46	44	55	52	79	69	58	43	54	46	58	45
Criminalité informatique		5	6	14	23	16	72	86	60	71	90	50
Infr. contre autres valeurs morales et sentiments	17	30	29	24	25	49	33	37	35	21	25	18
Infr. contre la sécurité publique	57	22	19	37	26	31	32	24	29	20	20	26
Protection de la jeunesse	1	14	11	30	21	53	35	32	29	46	26	15
Registre de population	20	5	15	15	28	26	33	44	27	26	38	10
Législation sur les étrangers	4	4	9	11	7	22	14	91	16	17	22	9
Infr. contre la famille	19	13	24	14	5	7	7	6	20	25	21	36
Santé publique	4	1	3		1		140	32		1	1	
Infr. contre la foi publique	8	10	14	18	9	18	24	18	12	23	13	14
Armes et explosifs	7	17	18	15	8	22	16	15	11	16	21	8
Environnement	41	22	12	7	7	14	9	13	13	7	11	5
Code pénal social		5	3	4	12	9	28	12	11	26	11	18
Infr. contre les moeurs	9	7	7	14	12	11	15	15	9	11	15	6
Ivresse et alcool	3	3	3	4	11	8	6	8	5	10	14	7
Infr. contre l'autorité publique	5	6	13	8	11	7	8	5	1	3	8	3
Protection des revenus publics	10	4	4	5	2	6		1		2	1	
Protection de la personne	2		1		2	3	1	4	3	4	3	9
Autres lois spéciales	7	3	1		1		3	4		1	5	3
Législation économique		2	1			3			3	5		12
Pratiques commerciales	2				3	1		2	2	1	8	4
Hormones et dopage		2	3					2		1	4	1
Contravention Code pénal	11							1				
Infr. contre la liberté individuelle				2	2	1	2		2			
Travail		1	2				1			1	2	
Carte d'identité			1		1	1				1		1
Autres infractions Code pénal		2				2						
Infr. relative au statut juridique de l'enfant		1									2	
Exercice illégal de l'autorité publique			1	1								
Traite des êtres humains				1							1	
Marchand de sommeil				1								
Provocation crime ou délits							1					
Sécurité privée	1											
<b>Sous-total</b>	<b>810</b>	<b>645</b>	<b>637</b>	<b>619</b>	<b>669</b>	<b>726</b>	<b>802</b>	<b>796</b>	<b>665</b>	<b>686</b>	<b>710</b>	<b>484</b>
<b>Contravention règlement policier local</b>		14	12	35	221	219	280	130	283	174	216	148
<b>Sous-total</b>		<b>14</b>	<b>12</b>	<b>35</b>	<b>221</b>	<b>219</b>	<b>280</b>	<b>130</b>	<b>283</b>	<b>174</b>	<b>216</b>	<b>148</b>
<b>Total</b>	<b>810</b>	<b>659</b>	<b>649</b>	<b>654</b>	<b>890</b>	<b>945</b>	<b>1.082</b>	<b>926</b>	<b>948</b>	<b>860</b>	<b>926</b>	<b>632</b>

FPF/DGR/DRI/BIPOL - Statistiques policières de criminalité (date de clôture: 31/10/2025)

Les données pour les années 2001 jusqu'à 2014 ne sont plus publiées mais restent disponibles sur demande auprès du service BIPOL.

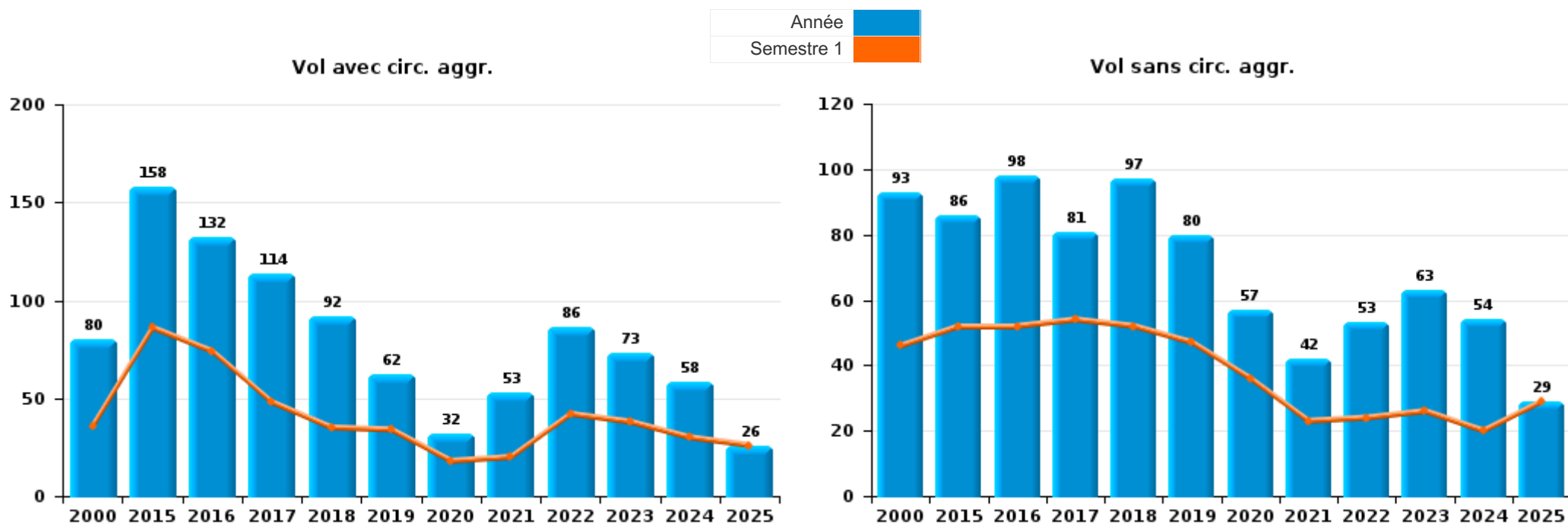
Les données pour 2025 ne concernent que le 1er semestre.



I.1. Catégorie des infractions : Vol et extorsion (top 5 des infractions au niveau national 2024)

**Lummen**

	2000	2015	2016	2017	2018	2019	2020	2021	2022	2023	2024	2025
<b>Vol avec circ. agr.</b>	80	158	132	114	92	62	32	53	86	73	58	26
<b>Vol sans circ. agr.</b>	93	86	98	81	97	80	57	42	53	63	54	29
<b>Vol non spécifié</b>	154	1							1		1	
<b>Extorsion</b>	2	2	5		1	4	4	5	4	2	7	3
<b>Total</b>	<b>329</b>	<b>247</b>	<b>235</b>	<b>195</b>	<b>190</b>	<b>146</b>	<b>93</b>	<b>100</b>	<b>144</b>	<b>138</b>	<b>120</b>	<b>58</b>



FPF/DGR/DRI/BIPOL - Statistiques policières de criminalité (date de clôture: 31/10/2025)  
 Les données pour les années 2001 jusqu'à 2014 ne sont plus publiées mais restent disponibles sur demande auprès du service BIPOL.  
 Les données pour 2025 ne concernent que le 1er semestre.



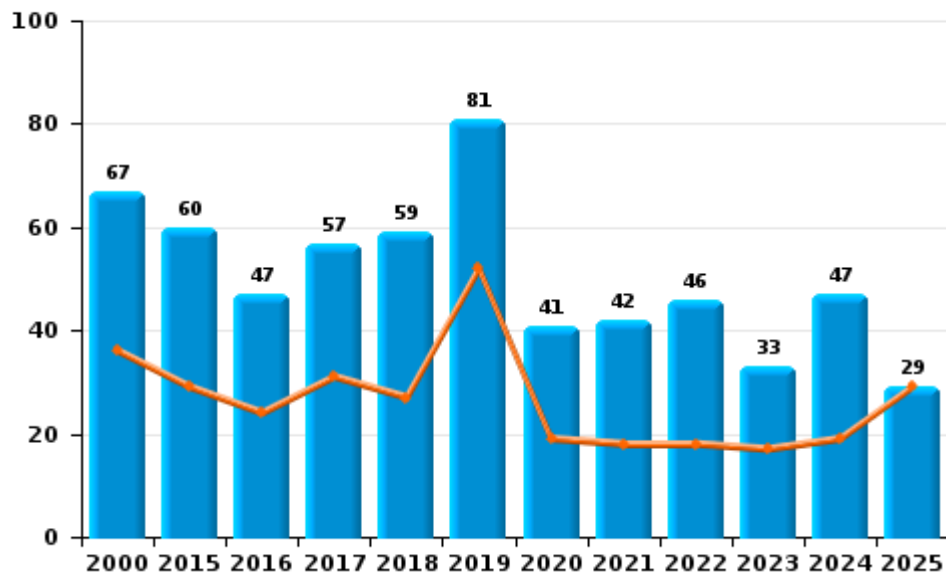
I.2. Catégorie des infractions : Dégradation de la propriété (top 5 des infractions au niveau national 2024)

Lummen

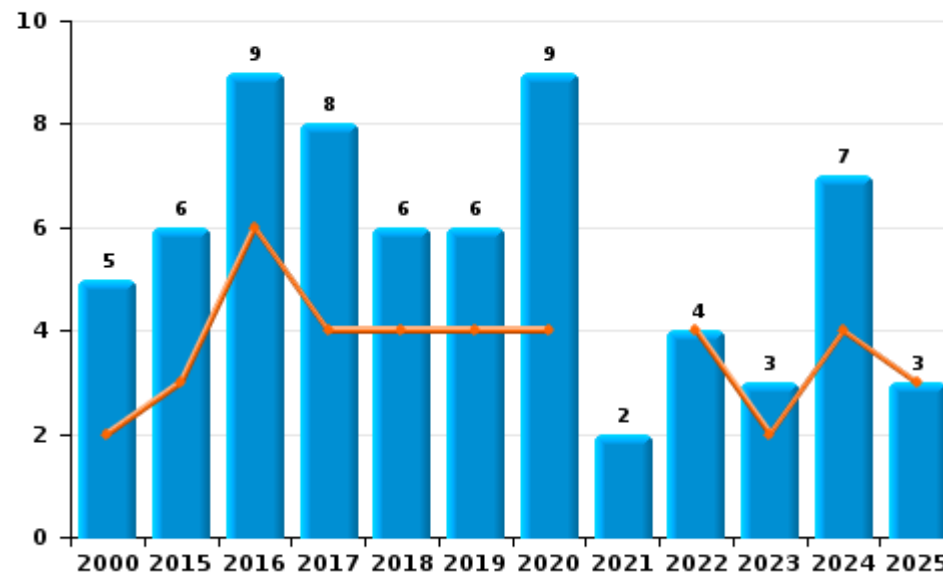
	2000	2015	2016	2017	2018	2019	2020	2021	2022	2023	2024	2025
Vandalisme	67	60	47	57	59	81	41	42	46	33	47	29
Destruction, dénaturation, dégradation	47	3	2	3	2	1	3			2		1
Incendie involontaire	5	4	5	5	5	5	5	1	2	2	3	1
Incendie volontaire		2	4	3	1	1	4	1	2	1	4	2
Destruction par explosion volontaire		2	1									
<b>Total</b>	<b>119</b>	<b>71</b>	<b>59</b>	<b>68</b>	<b>67</b>	<b>88</b>	<b>53</b>	<b>44</b>	<b>50</b>	<b>38</b>	<b>54</b>	<b>33</b>



Vandalisme



Incendie

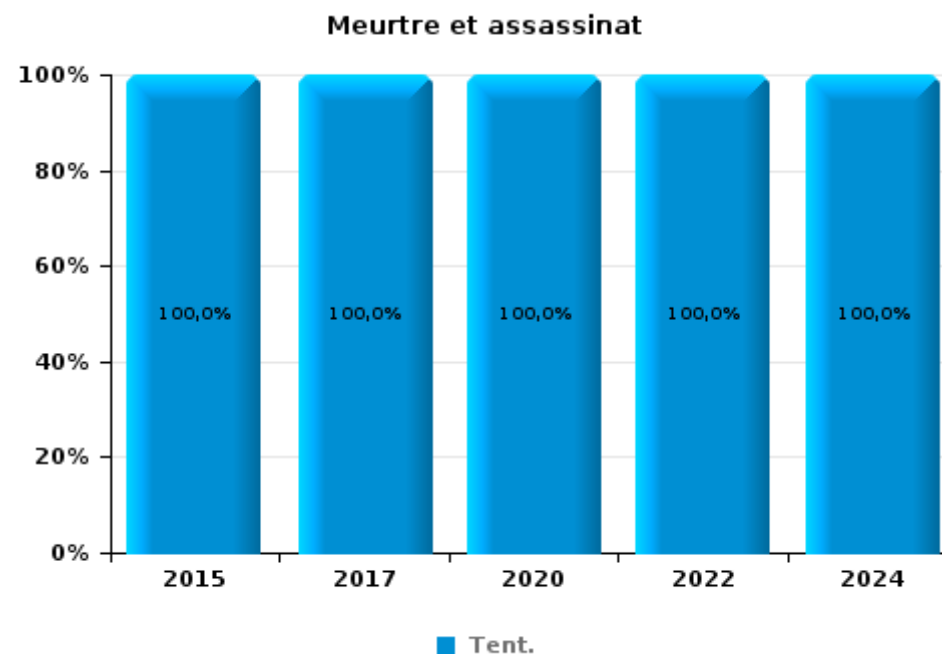
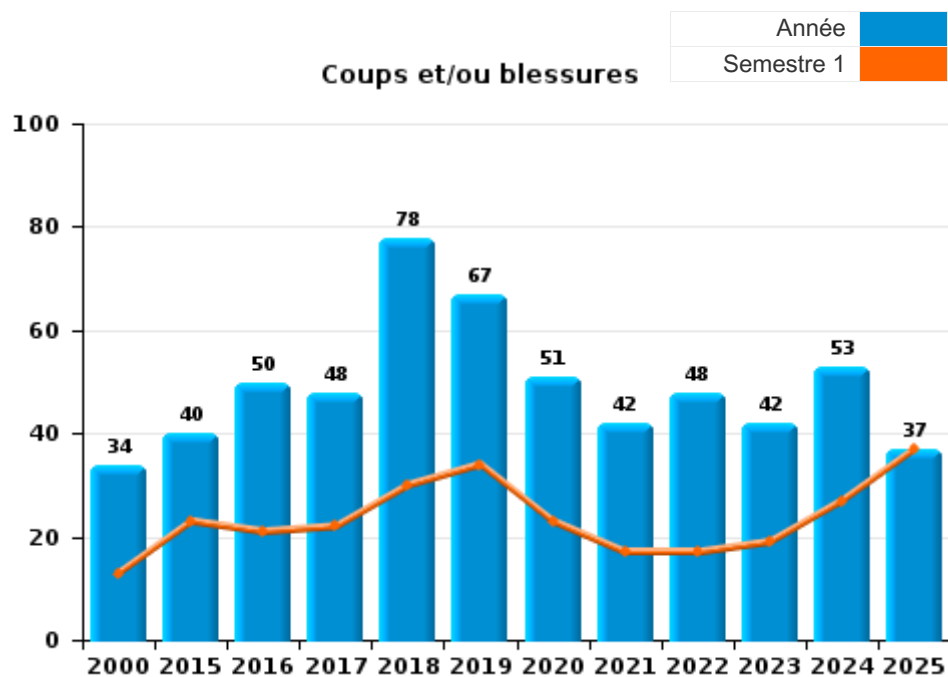




I.3. Catégorie des infractions : Infr. contre l'intégrité physique (top 5 des infractions au niveau national 2024)

Lummen

	2000	2015	2016	2017	2018	2019	2020	2021	2022	2023	2024	2025
Coups et/ou blessures	34	40	50	48	78	67	51	42	48	42	53	37
Autres	12	3	5	3	1	2	6	1	5	4	4	8
Meurtre et assassinat		1		1			1		1		1	
<b>Total</b>	<b>46</b>	<b>44</b>	<b>55</b>	<b>52</b>	<b>79</b>	<b>69</b>	<b>58</b>	<b>43</b>	<b>54</b>	<b>46</b>	<b>58</b>	<b>45</b>





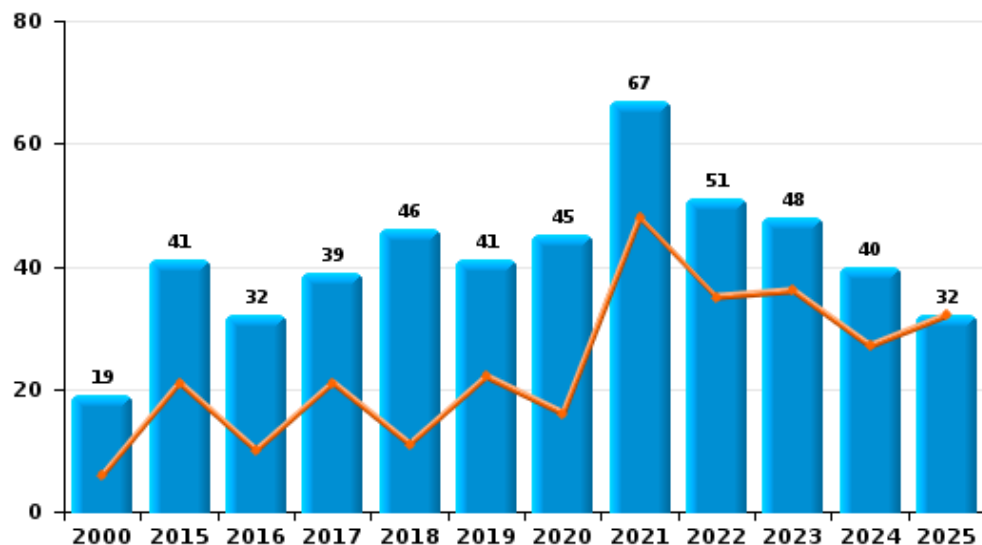
I.4. Catégorie des infractions : Drogues (top 5 des infractions au niveau national 2024)

Lummen

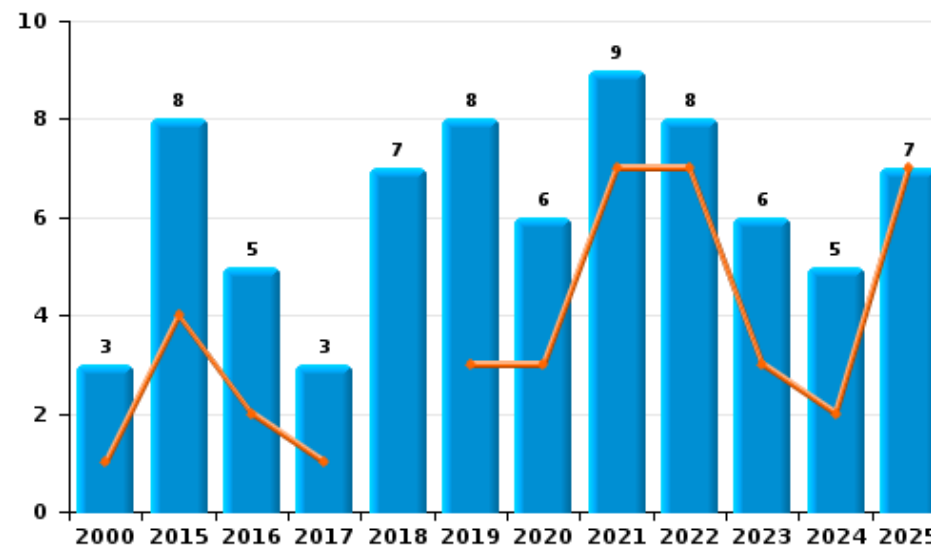
	2000	2015	2016	2017	2018	2019	2020	2021	2022	2023	2024	2025
Détention	19	41	32	39	46	41	45	67	51	48	40	32
Commerce	3	8	5	3	7	8	6	9	8	6	5	7
Fabrication	1	9	4	3	9	6	3		1	4	1	
Usage	8		1	1	3	1			1	2	3	1
Autres		3	1	2	2	3	1	2				
Importation et exportation		2	1		3		1		2			1
Protoxyde d'azote (gaz hilarant)												1
<b>Total</b>	<b>31</b>	<b>63</b>	<b>44</b>	<b>48</b>	<b>70</b>	<b>59</b>	<b>56</b>	<b>78</b>	<b>63</b>	<b>60</b>	<b>49</b>	<b>42</b>



Détention



Commerce





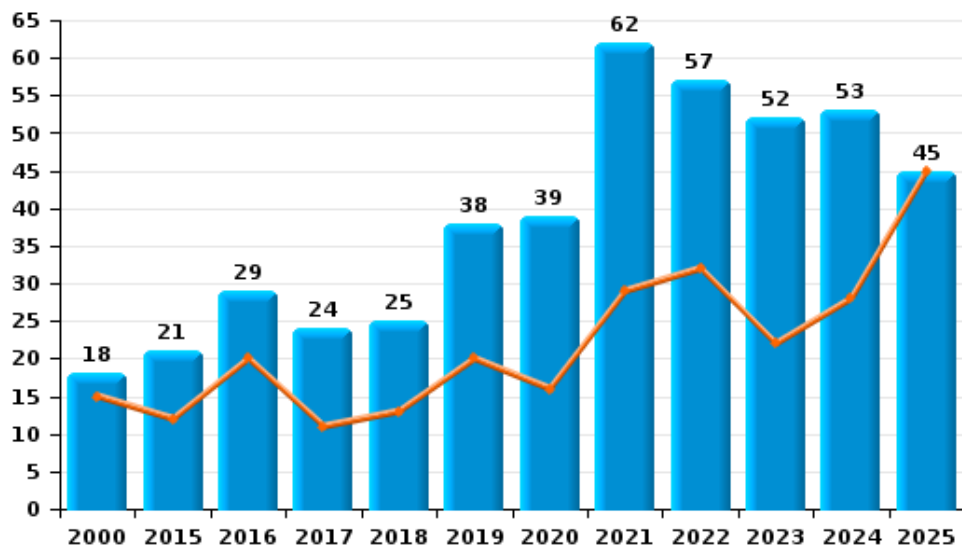
I.5. Catégorie des infractions : Fraude (top 5 des infractions au niveau national 2024)

Lummen

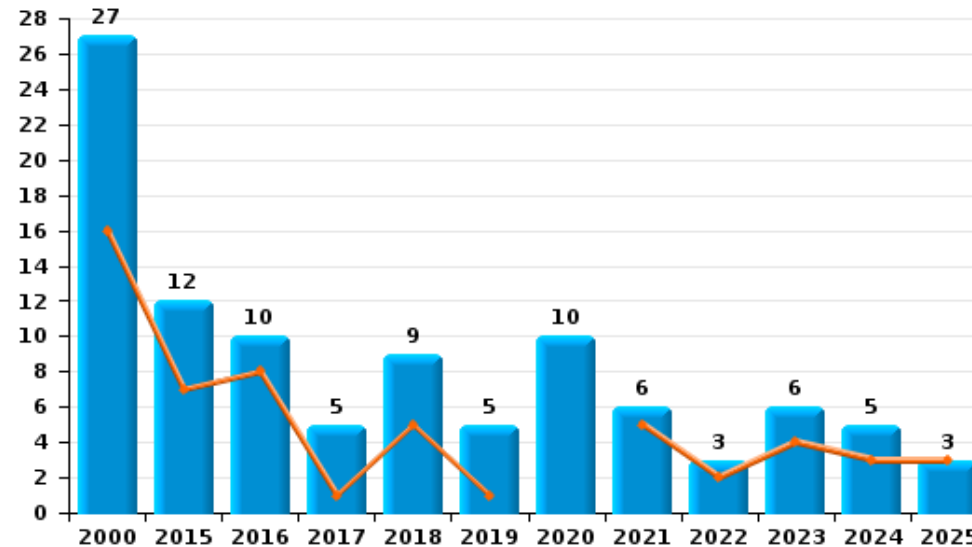
	2000	2015	2016	2017	2018	2019	2020	2021	2022	2023	2024	2025
Escroquerie	18	21	29	24	25	38	39	62	57	52	53	45
Abus de confiance et infr. apparentées	27	12	10	5	9	5	10	6	3	6	5	3
Détournement et destruction frauduleuse	5	2	3	2	8		2	7	1	2		
Fraudes: Autres	1	1	1		2	3	5	4		4	6	2
Infr. liées à l'insolvabilité		4			1	5	6		4	1	2	1
Recel	4	1	1		1	1			1		1	
Grivèlerie	2					2						
<b>Total</b>	<b>57</b>	<b>41</b>	<b>44</b>	<b>31</b>	<b>46</b>	<b>54</b>	<b>62</b>	<b>79</b>	<b>66</b>	<b>65</b>	<b>67</b>	<b>51</b>



Escroquerie



Abus de confiance et infr. apparentées



FPF/DGR/DRI/BIPOL - Statistiques policières de criminalité (date de clôture: 31/10/2025)

Les données pour les années 2001 jusqu'à 2014 ne sont plus publiées mais restent disponibles sur demande auprès du service BIPOL.  
Les données pour 2025 ne concernent que le 1er semestre.

# ***STATISTIQUES POLICIERES DE CRIMINALITE***

---

***LIEU DE PERPETRATION: COMMUNE***

**Lummen**

***PARTIE II : FIGURES CRIMINELLES / PHENOMENES***



**Lummen**

**FC Vol moyen de transport**

	2000	2015	2016	2017	2018	2019	2020	2021	2022	2023	2024	2025
Vol de voiture	20	16	14	5	7	6	3	3		2	3	
Vol de moto	1			1			1			1		
Homejacking			1									
Vol dans les garages	4		1									
Vol de vélomoteur	4		1	1						2	1	
Vol de vélo	25	13	14	17	9	9	7	9	15	9	14	8

**FC Cambriolage**

	2000	2015	2016	2017	2018	2019	2020	2021	2022	2023	2024	2025
Cambriolage dans habitation	103	92	81	60	39	25	19	32	46	45	25	11
Cambriolage ds entreprise ou commerce	23	13	10	9	4	5	1	3	2	3	6	7
Cambriolage ds service public ou bâtiment administ	7	8	5	13	7	2	2		11	10	1	1
Vol au bélier											1	
Cambriolage dans bâtiment (total)	133	113	96	81	50	32	22	35	59	58	32	19



**FC Vol autre**

	2000	2015	2016	2017	2018	2019	2020	2021	2022	2023	2024	2025
Vol à main armée	1		1	1	2	1	1		1			
Vol avec violence sans arme	7	6	7	2	2	6	4	8	11	5	7	5
Vol dans ou sur un véhicule	62	13	22	17	26	24	5	10	16	2	4	6
Vol d'armes et explosifs	3	1	3	1	1	1		1	3		1	
Steaming							1					
Vol à l'arraché						1	1	1				
Vol à la tire	5	8	2	3	3	1	2			1		
Vol à l'étalage	2	2	4	4	15	21	8	3	8	4	8	2
Vol par ruse	3	3	3	2	1	6	2	1	1	2	1	
Vol de métaux		6	3	3	1		1		3	4	2	2
Vol sur les chantiers	1	5	8	3	18	2	4	3	1	7	2	2
Home-invasion			1	1	1							
Vol d'animaux	1			2		1	1				3	
Vol de cargaison					1							

**Criminalité ICT**

	2000	2015	2016	2017	2018	2019	2020	2021	2022	2023	2024	2025
Fraude de cartes de paiements		3	4	4	4		1	2	1	1	2	
Phishing			1	2	3	6	26	21	15	19	17	14
Ransomware						1	1				1	
Shouldersurfing					1							
Skimming				1	2							

**FC Autre**

	2000	2015	2016	2017	2018	2019	2020	2021	2022	2023	2024	2025
Violence contre les métiers d'intérêt général		1	6	3	7	6	6	5	4	4	2	2
Viol collectif									1			
Graffiti		4	1	5	6	1	1	1	5			
Dégradation de voiture	19	28	18	29	27	40	20	13	15	14	18	3
Rixe au couteau				1			1					



**PH Violence intrafamiliale (VIF)**

	2000	2015	2016	2017	2018	2019	2020	2021	2022	2023	2024	2025
VIF: physique, dans le couple	1	14	15	15	26	21	21	15	15	11	18	12
VIF: physique, envers des descendants		1	2	4	3	4	3	1	2	3	4	3
VIF: physique, envers d'autres membres	8	4	1	6	11	2	1	4	7	4	3	3
VIF: sexuelle, dans le couple							1					
VIF: sexuelle, envers des descendants	1		1	2	1	3	1	1				
VIF: sexuelle, envers d'autres membres							1					
VIF: psychique, dans le couple	16	16	22	16	8	18	20	11	24	32	25	36
VIF: psychique, envers des descendants					1	3	5	4	3	9	5	2
VIF: psychique, envers d'autres membres				2	1	1	3	2	2	2	1	1
VIF: économique, dans le couple	1	4	1	1	1	1		1	2			3
VIF: économique, envers des descendants								2				
VIF: économique, envers d'autres membres	3	3	3	2	1		1	4			1	9

**PH Hormones et dopage**

	2000	2015	2016	2017	2018	2019	2020	2021	2022	2023	2024	2025
Dopage humain		2	3					2		1	4	1
Engraissement illégal			1				2	1				



**PH Drogues**

	2000	2015	2016	2017	2018	2019	2020	2021	2022	2023	2024	2025
Vente de cocaïne		1			2	1	1	1	1	2		2
Import-export de cocaïne			1									
Production de drogues synthétiques		2								1		
Import-export de drogues synthétiques			1									
Vente de drogues synthétiques		3	2		6	5	3	3	3	4		2
Production de cannabis (culture)	1	3	1	1	3	1	2		1	2	1	
Import-export de cannabis en grande quantité												1
Vente de cannabis en grande quantité												1
Vente-traffic d héroïne						1						

**PH Trafic d'armes**

	2000	2015	2016	2017	2018	2019	2020	2021	2022	2023	2024	2025
Commerce et production d'arme à feu et mun.				1					1			

**PH Traite des êtres humains**

	2000	2015	2016	2017	2018	2019	2020	2021	2022	2023	2024	2025
TEH - exploitation économique				1							1	
TEH - exploitation sexuelle					1							



**PH Violence dans l'espace public**

	2000	2015	2016	2017	2018	2019	2020	2021	2022	2023	2024	2025
Violence physique (transport public)		1	1	2	2			1		1		
Violence physique (voie publique)	4	10	16	12	15	11	9	7	10	6	11	8
Violence physique (autre endroit public)			1			1	1		1		1	2
Violence physique (endroit accessible au public)	11	8	9	8	9	5	5	6	3	7	6	4
Violence sexuelle (transport public)											1	
Violence sexuelle (voie publique)	1	1		2			1	2	1			
Violence sexuelle (autre endroit public)	1			2	1	1	2				1	
Violence sexuelle (endroit accessible au public)	1		1	1		1		2	2			1
Violence psychique (transport public)		1				1						
Violence psychique (voie publique)	18	7	5	12	9	8	8	4	6	9	10	7
Violence psychique (autre endroit public)	1			1			2		2			
Violence psychique (endroit accessible au public)	7	1	2	4	9	7	8	9	1	3	3	1
Vol à main armée (voie publique)					1	1	1					
Vol à main armée (endroit accessible au public)	1		1									
Vol avec violence sans arme (voie publique)	4					1			1		1	1
Vol avec violence sans arme (endr. acces. au pub.)	1	2	1		1	1	1		2	1		

**PH Autre**

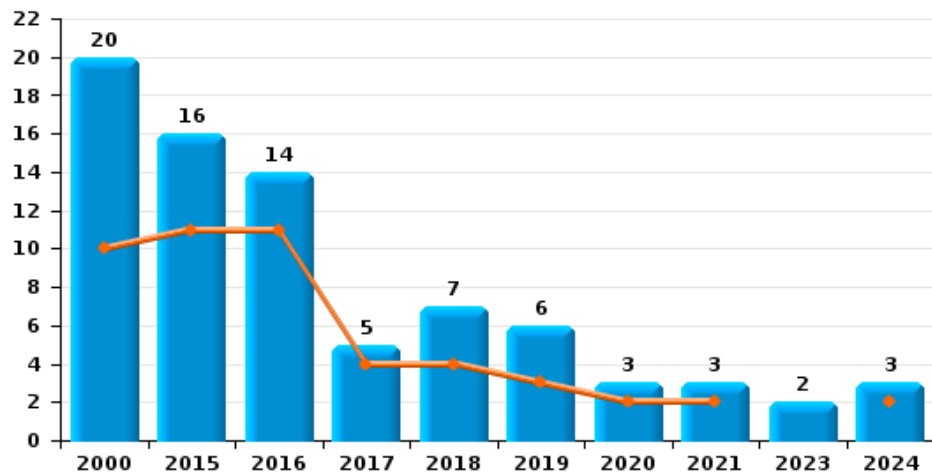
	2000	2015	2016	2017	2018	2019	2020	2021	2022	2023	2024	2025
Faux policiers				1							1	1
Terrorisme, extrémisme et radicalisme					1		1					
Cyberharcèlement	2	2	14	11	6	18	5	17	21	19	7	11
Fraude à l'identité		7	2	10	9	11	15	19	13	18	11	11



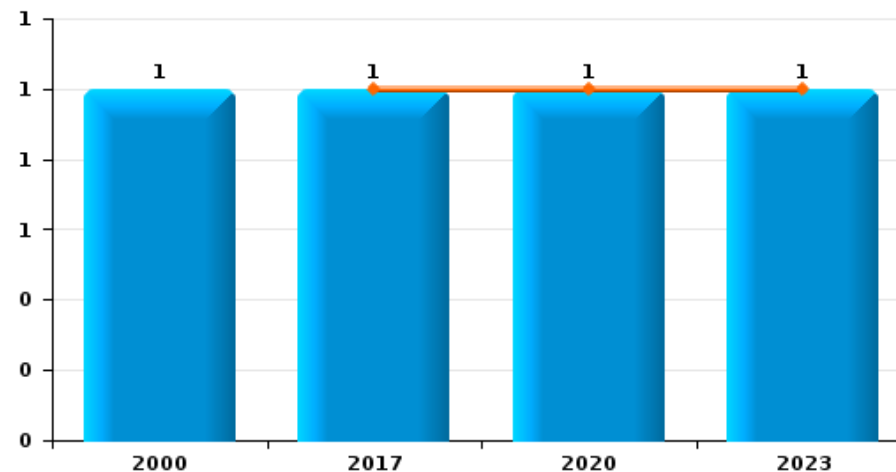
**Lummen**

Année	■
Semestre 1	■

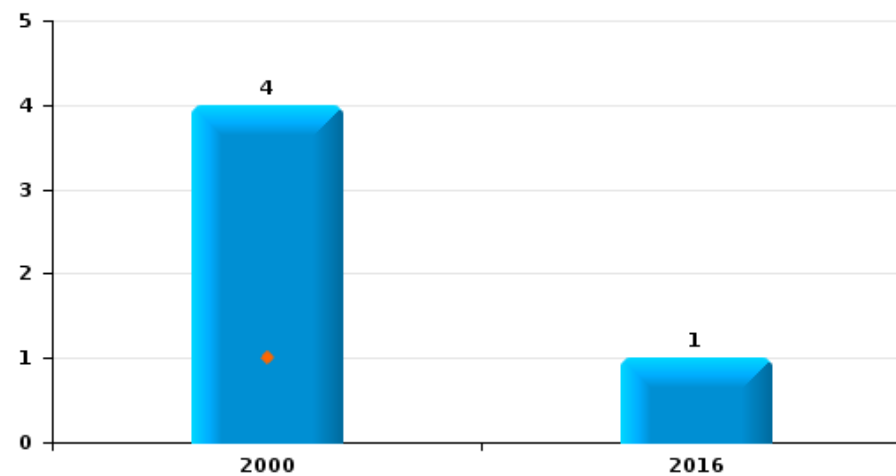
**Vol de voiture**



**Vol de moto**



**Vol dans les garages**

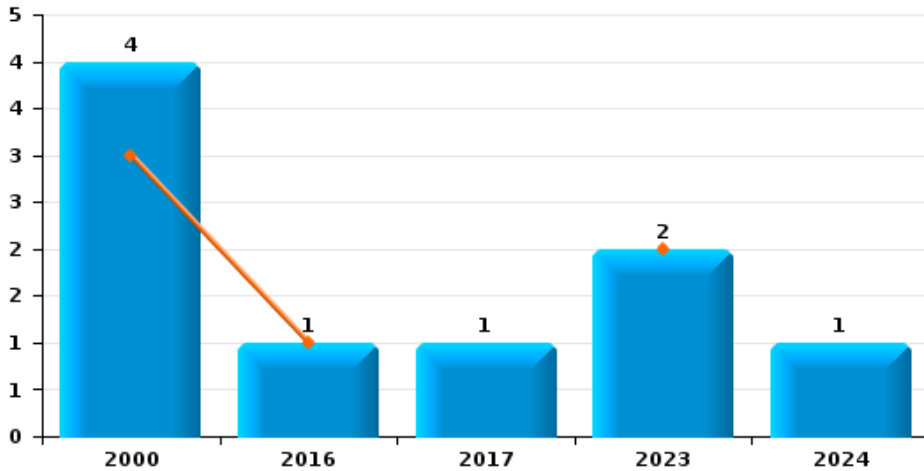




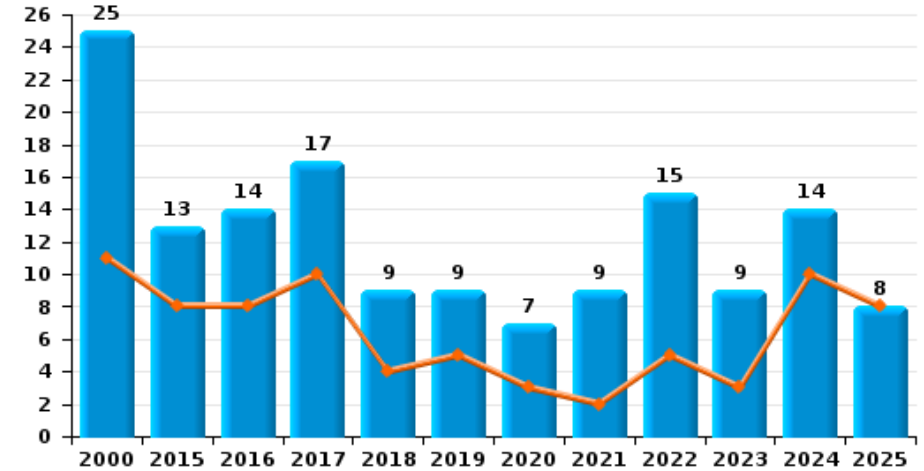
Lummen

Année	<span style="color: blue;">■</span>
Semestre 1	<span style="color: orange;">■</span>

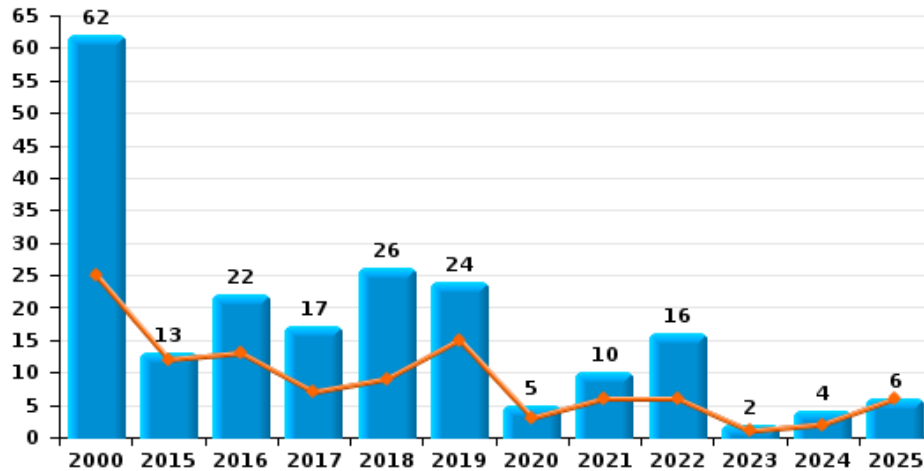
Vol de vélomoteur



Vol de vélo



Vol dans ou sur un véhicule

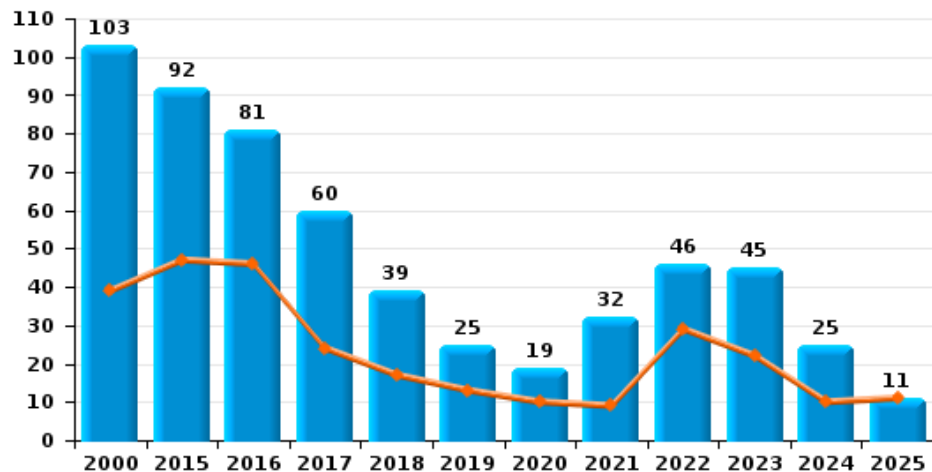




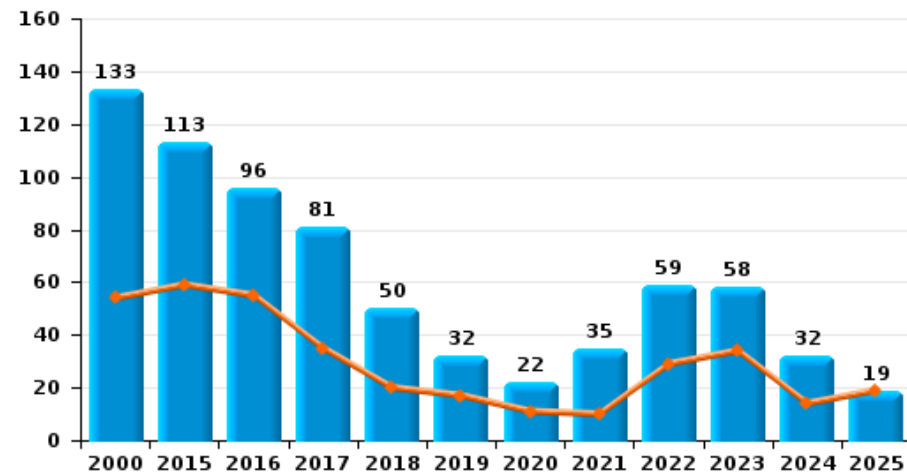
**Lummen**

Année	<span style="color: blue;">■</span>
Semestre 1	<span style="color: orange;">■</span>

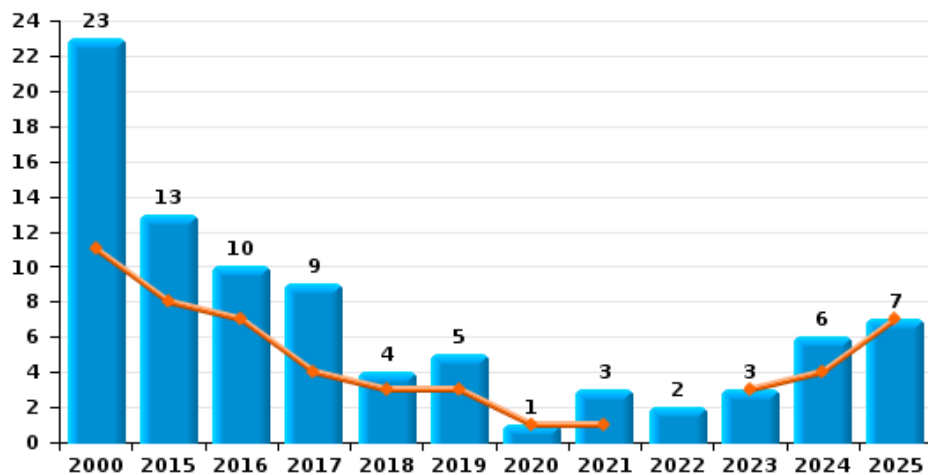
**Cambrilage dans habitation**



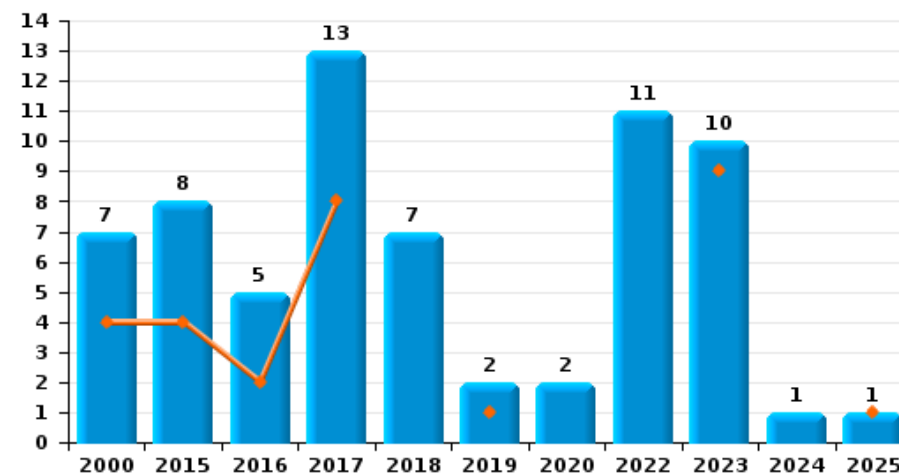
**Cambrilage dans bâtiment (total)**



**Cambrilage ds entreprise ou commerce**



**Cambrilage ds service public ou bâtiment administratif**

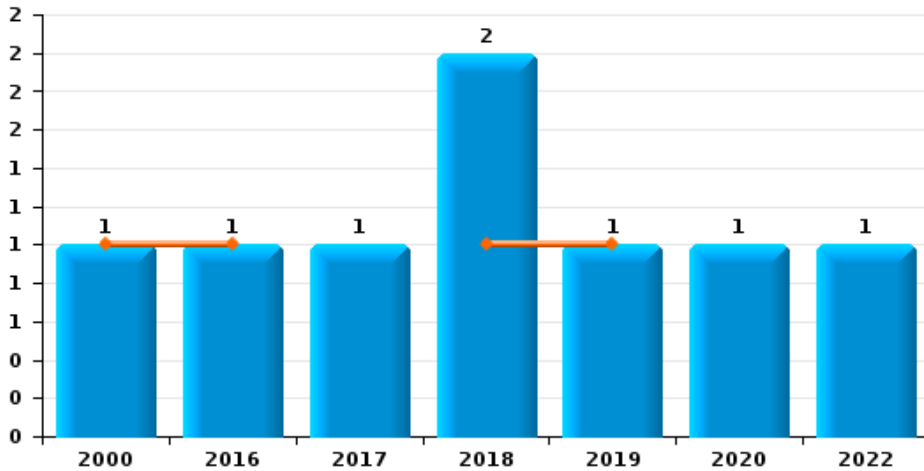




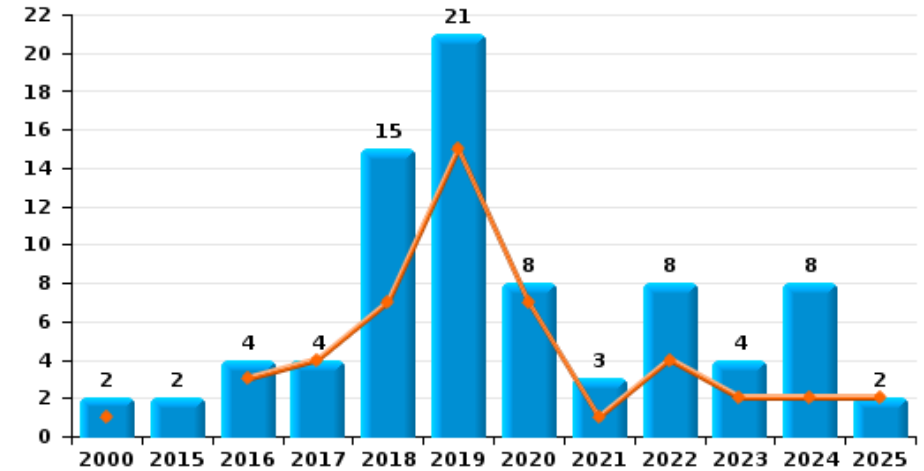
**Lummen**



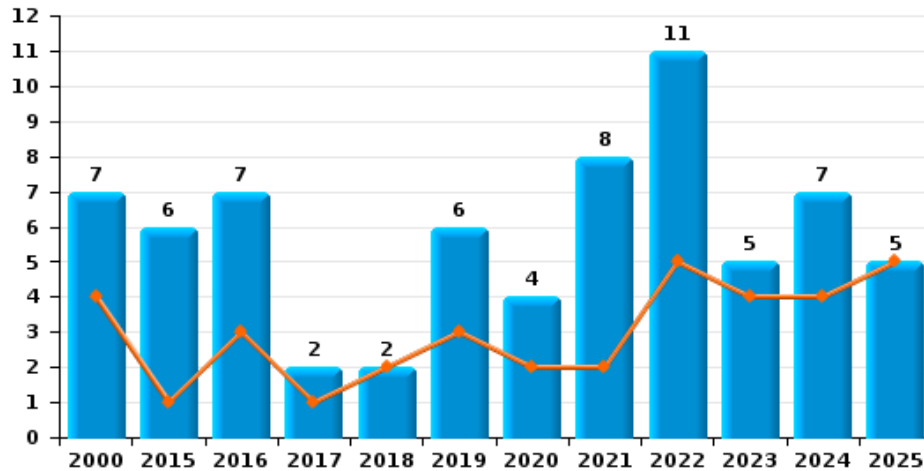
**Vol à main armée**



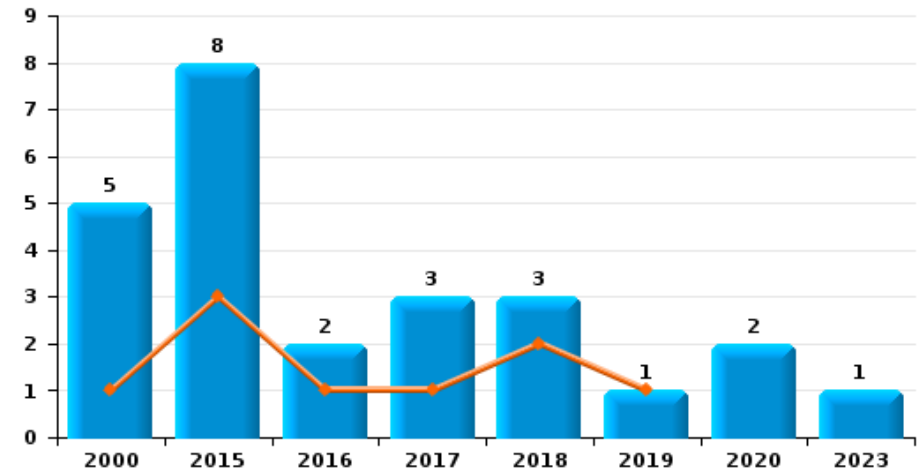
**Vol à l'étalage**



**Vol avec violence sans arme**



**Vol à la tire**

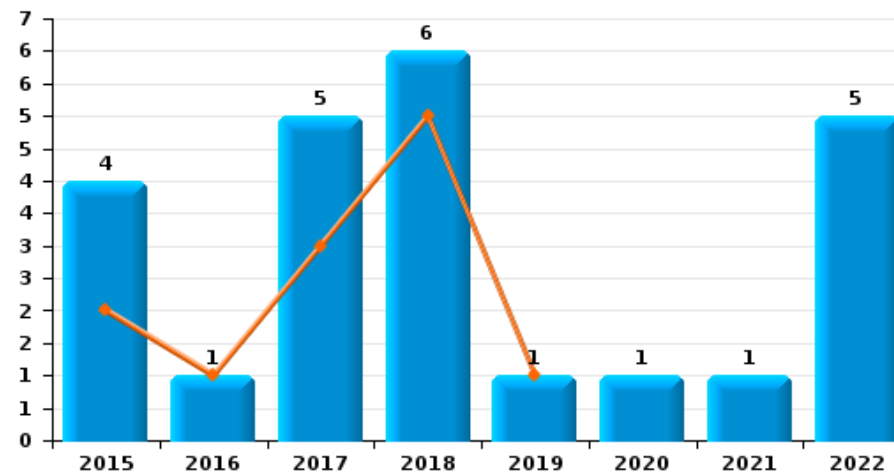




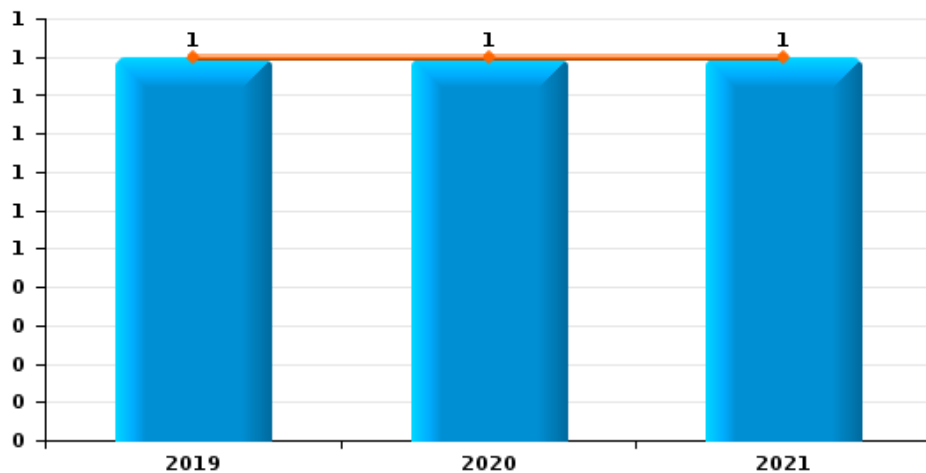
Lummen

Année	<span style="color: blue;">■</span>
Semestre 1	<span style="color: orange;">■</span>

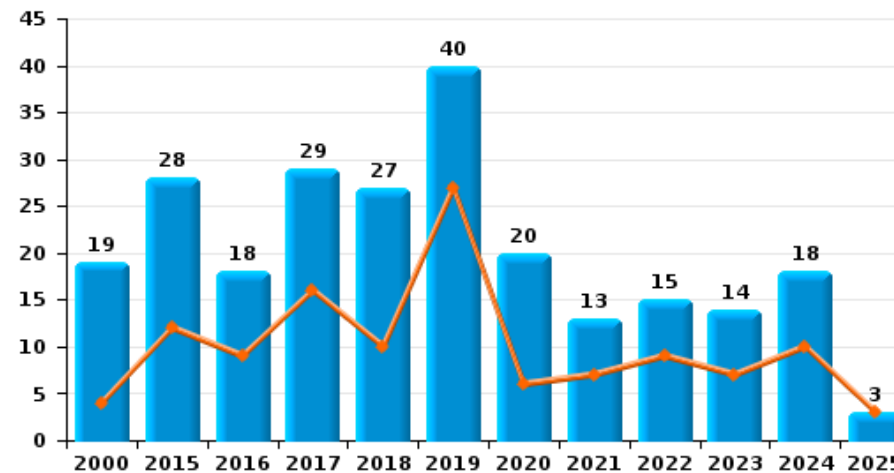
Graffiti



Vol à l'arraché



Dégradation de voiture





**Lummen**

**FC Vol moyen de transport**

		2000	2015	2016	2017	2018	2019	2020	2021	2022	2023	2024	2025
Vol de voiture	Trim 1	5	6	8	2	1		1	1			1	
	Trim 2	5	5	3	2	3	3	1	1			1	
	Trim 3	6	2	3		2	1				1	1	
	Trim 4	4	3		1	1	2	1	1		1		
<b>Total</b>		<b>20</b>	<b>16</b>	<b>14</b>	<b>5</b>	<b>7</b>	<b>6</b>	<b>3</b>	<b>3</b>		<b>2</b>	<b>3</b>	
Vol de moto	Trim 1				1						1		
	Trim 2							1					
	Trim 3	1											
<b>Total</b>		<b>1</b>			<b>1</b>			<b>1</b>			<b>1</b>		
Homejacking	Trim 1			1									
<b>Total</b>				<b>1</b>									
Vol dans les garages	Trim 2	1											
	Trim 3	2		1									
	Trim 4	1											
<b>Total</b>		<b>4</b>		<b>1</b>									
Vol de vélomoteur	Trim 1	1		1									
	Trim 2	2									2		
	Trim 3	1											
	Trim 4				1							1	
<b>Total</b>		<b>4</b>		<b>1</b>	<b>1</b>						<b>2</b>	<b>1</b>	
Vol de vélo	Trim 1	3	5	5	4	1	2		2	2	1	1	3
	Trim 2	8	3	3	6	3	3	3		3	2	9	5
	Trim 3	6	2	4	5	4	3	1	2	7	2	1	
	Trim 4	8	3	2	2	1	1	3	5	3	4	3	
<b>Total</b>		<b>25</b>	<b>13</b>	<b>14</b>	<b>17</b>	<b>9</b>	<b>9</b>	<b>7</b>	<b>9</b>	<b>15</b>	<b>9</b>	<b>14</b>	<b>8</b>



FC Cambriolage

		2000	2015	2016	2017	2018	2019	2020	2021	2022	2023	2024	2025
Cambriolage dans habitation	Trim 1	17	17	34	15	13	4	9	4	22	18	5	7
	Trim 2	22	30	12	9	4	9	1	5	7	4	5	4
	Trim 3	34	15	4	9	10	5	1	9	3	4	7	
	Trim 4	30	30	31	27	12	7	8	14	14	19	8	
	<b>Total</b>	<b>103</b>	<b>92</b>	<b>81</b>	<b>60</b>	<b>39</b>	<b>25</b>	<b>19</b>	<b>32</b>	<b>46</b>	<b>45</b>	<b>25</b>	<b>11</b>
Cambriolage ds entreprise ou commerce	Trim 1	6	6	4	1		2	1			2	1	5
	Trim 2	5	2	3	3	3	1		1		1	3	2
	Trim 3	10		1	3		2						
	Trim 4	2	5	2	2	1			2	2		2	
	<b>Total</b>	<b>23</b>	<b>13</b>	<b>10</b>	<b>9</b>	<b>4</b>	<b>5</b>	<b>1</b>	<b>3</b>	<b>2</b>	<b>3</b>	<b>6</b>	<b>7</b>
Cambriolage ds service public ou bâtiment administ	Trim 1	3	1		4						6		1
	Trim 2	1	3	2	4		1				3		
	Trim 3	2	3		5			1			1		
	Trim 4	1	1	3		7	1	1		11		1	
	<b>Total</b>	<b>7</b>	<b>8</b>	<b>5</b>	<b>13</b>	<b>7</b>	<b>2</b>	<b>2</b>		<b>11</b>	<b>10</b>	<b>1</b>	<b>1</b>
Vol au bélier	Trim 4											1	
<b>Total</b>												<b>1</b>	
Cambriolage dans bâtiment (total)	Trim 1	26	24	38	20	13	6	10	4	22	26	6	13
	Trim 2	28	35	17	15	7	11	1	6	7	8	8	6
	Trim 3	46	18	5	17	10	7	2	9	3	5	7	
	Trim 4	33	36	36	29	20	8	9	16	27	19	11	
	<b>Total</b>	<b>133</b>	<b>113</b>	<b>96</b>	<b>81</b>	<b>50</b>	<b>32</b>	<b>22</b>	<b>35</b>	<b>59</b>	<b>58</b>	<b>32</b>	<b>19</b>



FC Vol autre

		2000	2015	2016	2017	2018	2019	2020	2021	2022	2023	2024	2025
Vol à main armée	Trim 1	1		1		1							
	Trim 2						1						
	Trim 4				1	1		1		1			
	<b>Total</b>	<b>1</b>		<b>1</b>	<b>1</b>	<b>2</b>	<b>1</b>	<b>1</b>		<b>1</b>			
Vol avec violence sans arme	Trim 1			2			2	2	1	2	1	1	1
	Trim 2	4	1	1	1	2	1		1	3	3	3	4
	Trim 3		4	3			2		2	2			
	Trim 4	3	1	1	1		1	2	4	4	1	3	
<b>Total</b>	<b>7</b>	<b>6</b>	<b>7</b>	<b>2</b>	<b>2</b>	<b>6</b>	<b>4</b>	<b>8</b>	<b>11</b>	<b>5</b>	<b>7</b>	<b>5</b>	
Vol dans ou sur un véhicule	Trim 1	9	5	6	4	3	9	2	3	2	1		2
	Trim 2	16	7	7	3	6	6	1	3	4		2	4
	Trim 3	19		5	7	7	4	2	2	4			
	Trim 4	18	1	4	3	10	5		2	6	1	2	
<b>Total</b>	<b>62</b>	<b>13</b>	<b>22</b>	<b>17</b>	<b>26</b>	<b>24</b>	<b>5</b>	<b>10</b>	<b>16</b>	<b>2</b>	<b>4</b>	<b>6</b>	
Vol d'armes et explosifs	Trim 1	1		2						1		1	
	Trim 2	1		1		1	1						
	Trim 3		1							1			
	Trim 4	1			1				1	1			
<b>Total</b>	<b>3</b>	<b>1</b>	<b>3</b>	<b>1</b>	<b>1</b>	<b>1</b>		<b>1</b>	<b>3</b>		<b>1</b>		
Steaming	Trim 4							1					
<b>Total</b>								<b>1</b>					
Vol à l'arraché	Trim 1						1	1					
	Trim 2								1				
	<b>Total</b>						<b>1</b>	<b>1</b>	<b>1</b>				



FC Vol autre

		2000	2015	2016	2017	2018	2019	2020	2021	2022	2023	2024	2025
Vol à la tire	Trim 1	1	1	1			1						
	Trim 2		2		1	2							
	Trim 3	1	3	1	1	1					1		
	Trim 4	3	2		1			2					
	<b>Total</b>	<b>5</b>	<b>8</b>	<b>2</b>	<b>3</b>	<b>3</b>	<b>1</b>	<b>2</b>				<b>1</b>	
Vol à l'étalage	Trim 1	1		3	2	4	11	5		3	2	1	2
	Trim 2				2	3	4	2	1	1		1	
	Trim 3	1	1			4	3	1		2	1	3	
	Trim 4		1	1		4	3		2	2	1	3	
	<b>Total</b>	<b>2</b>	<b>2</b>	<b>4</b>	<b>4</b>	<b>15</b>	<b>21</b>	<b>8</b>	<b>3</b>	<b>8</b>	<b>4</b>	<b>8</b>	<b>2</b>
Vol par ruse	Trim 1	1	1				3	1					
	Trim 2	1	1	1			1				2		
	Trim 3		1	1	1	1	2						
	Trim 4	1		1	1			1	1	1		1	
	<b>Total</b>	<b>3</b>	<b>3</b>	<b>3</b>	<b>2</b>	<b>1</b>	<b>6</b>	<b>2</b>	<b>1</b>	<b>1</b>	<b>1</b>	<b>2</b>	<b>1</b>
Vol de métaux	Trim 1		2	2	2						1	1	1
	Trim 2		4	1				1		1	2		1
	Trim 3					1				1			
	Trim 4				1					1	1	1	
	<b>Total</b>		<b>6</b>	<b>3</b>	<b>3</b>	<b>1</b>		<b>1</b>		<b>3</b>	<b>4</b>	<b>2</b>	<b>2</b>
Vol sur les chantiers	Trim 1		2	1	1	4		1	2				1
	Trim 2		1	3		3	1	1			3		1
	Trim 3	1	2	2	2	6			1		2	1	
	Trim 4			2		5	1	2		1	2	1	
	<b>Total</b>	<b>1</b>	<b>5</b>	<b>8</b>	<b>3</b>	<b>18</b>	<b>2</b>	<b>4</b>	<b>3</b>	<b>1</b>	<b>7</b>	<b>2</b>	<b>2</b>
Home-invasion	Trim 1			1		1							
	Trim 4				1								
	<b>Total</b>			<b>1</b>	<b>1</b>	<b>1</b>							



FC Vol autre

		2000	2015	2016	2017	2018	2019	2020	2021	2022	2023	2024	2025
Vol d'animaux	Trim 1				1		1						
	Trim 2	1						1				1	
	Trim 3			1								1	
	Trim 4											1	
	<b>Total</b>	<b>1</b>			<b>2</b>		<b>1</b>	<b>1</b>				<b>3</b>	
Vol de cargaison	Trim 3				1								
	<b>Total</b>				<b>1</b>								



Criminalité ICT

		2000	2015	2016	2017	2018	2019	2020	2021	2022	2023	2024	2025
Fraude de cartes de paiements	Trim 1		1	1	2	1			1	1		2	
	Trim 2		1	3							1		
	Trim 3		1		2								
	Trim 4					3		1	1				
	<b>Total</b>		<b>3</b>	<b>4</b>	<b>4</b>	<b>4</b>		<b>1</b>	<b>2</b>	<b>1</b>	<b>1</b>	<b>2</b>	
Phishing	Trim 1				1			3	2	7	5	2	8
	Trim 2			1		2	1	14	4	2	4	6	6
	Trim 3						2	3	5	4	6	1	
	Trim 4			1	1	3	6	10	2	4	8		
	<b>Total</b>			<b>1</b>	<b>2</b>	<b>3</b>	<b>6</b>	<b>26</b>	<b>21</b>	<b>15</b>	<b>19</b>	<b>17</b>	<b>14</b>
Ransomware	Trim 3						1	1				1	
<b>Total</b>							<b>1</b>	<b>1</b>				<b>1</b>	
Shouldersurfing	Trim 1					1							
<b>Total</b>					<b>1</b>								
Skimming	Trim 3				1								
	Trim 4					2							
	<b>Total</b>				<b>1</b>	<b>2</b>							



FC Autre

		2000	2015	2016	2017	2018	2019	2020	2021	2022	2023	2024	2025
Violence contre les métiers d'intérêt général	Trim 1				1	1	3	1	3	2	1		1
	Trim 2			2			1	2	1	1	1	1	1
	Trim 3			2	2	5	1	1		1	2		
	Trim 4		1	2		1	1	2	1			1	
<b>Total</b>			<b>1</b>	<b>6</b>	<b>3</b>	<b>7</b>	<b>6</b>	<b>6</b>	<b>5</b>	<b>4</b>	<b>4</b>	<b>2</b>	<b>2</b>
Viol collectif	Trim 2									1			
<b>Total</b>										<b>1</b>			
Graffiti	Trim 1				2	3							
	Trim 2		2	1	1	2	1						
	Trim 3		1						1	5			
	Trim 4		1		2	1		1					
<b>Total</b>			<b>4</b>	<b>1</b>	<b>5</b>	<b>6</b>	<b>1</b>	<b>1</b>	<b>1</b>	<b>5</b>			
Dégradation de voiture	Trim 1	2	8	3	11	6	14	2	2	3	3	5	2
	Trim 2	2	4	6	5	4	13	4	5	6	4	5	1
	Trim 3	6	6	4	7	11	11	10	3	4	6	6	
	Trim 4	9	10	5	6	6	2	4	3	2	1	2	
<b>Total</b>		<b>19</b>	<b>28</b>	<b>18</b>	<b>29</b>	<b>27</b>	<b>40</b>	<b>20</b>	<b>13</b>	<b>15</b>	<b>14</b>	<b>18</b>	<b>3</b>
Rixe au couteau	Trim 3				1								
	Trim 4							1					
<b>Total</b>					<b>1</b>			<b>1</b>					



PH Violence intrafamiliale (VIF)

		2000	2015	2016	2017	2018	2019	2020	2021	2022	2023	2024	2025
VIF: physique, dans le couple	Trim 1		4	4	3	5	4	1	2	2	1	1	3
	Trim 2		7	5	4	4	8	6	6	3	3	8	9
	Trim 3			1	4	6	4	8	3	7	2	5	
	Trim 4	1	3	5	4	11	5	6	4	3	5	4	
	<b>Total</b>	<b>1</b>	<b>14</b>	<b>15</b>	<b>15</b>	<b>26</b>	<b>21</b>	<b>21</b>	<b>15</b>	<b>15</b>	<b>11</b>	<b>18</b>	<b>12</b>
VIF: physique, envers des descendants	Trim 1		1	1	2								1
	Trim 2					1	1	1		1	1	2	2
	Trim 3				1		1			1	1	1	
	Trim 4			1	1	2	2	2	1		1	1	
	<b>Total</b>		<b>1</b>	<b>2</b>	<b>4</b>	<b>3</b>	<b>4</b>	<b>3</b>	<b>1</b>	<b>2</b>	<b>3</b>	<b>4</b>	<b>3</b>
VIF: physique, envers d'autres membres	Trim 1		2	1		3				1		1	1
	Trim 2	2	2		3	2			1	1	1	2	2
	Trim 3	4			1	2	2		2	2	3		
	Trim 4	2			2	4		1	1	3			
	<b>Total</b>	<b>8</b>	<b>4</b>	<b>1</b>	<b>6</b>	<b>11</b>	<b>2</b>	<b>1</b>	<b>4</b>	<b>7</b>	<b>4</b>	<b>3</b>	<b>3</b>
VIF: sexuelle, dans le couple	Trim 1							1					
<b>Total</b>								<b>1</b>					
VIF: sexuelle, envers des descendants	Trim 1	1		1				1					
	Trim 2					1	3						
	Trim 3								1				
	Trim 4				2								
	<b>Total</b>	<b>1</b>		<b>1</b>	<b>2</b>	<b>1</b>	<b>3</b>	<b>1</b>	<b>1</b>				
VIF: sexuelle, envers d'autres membres	Trim 1							1					
<b>Total</b>								<b>1</b>					



PH Violence intrafamiliale (VIF)

		2000	2015	2016	2017	2018	2019	2020	2021	2022	2023	2024	2025
VIF: psychique, dans le couple	Trim 1	1	1	3	6	2	5	6		6	14	6	24
	Trim 2	8	3	6	6	1	3	4	3	6	7	6	12
	Trim 3	1	3	8	2	2	4	8	2	8	4	5	
	Trim 4	6	9	5	2	3	6	2	6	4	7	8	
	<b>Total</b>	<b>16</b>	<b>16</b>	<b>22</b>	<b>16</b>	<b>8</b>	<b>18</b>	<b>20</b>	<b>11</b>	<b>24</b>	<b>32</b>	<b>25</b>	<b>36</b>
VIF: psychique, envers des descendants	Trim 1									2	6	1	
	Trim 2						1		2		1	2	2
	Trim 3						2	5		1	1		
	Trim 4					1			2		1	2	
	<b>Total</b>					<b>1</b>	<b>3</b>	<b>5</b>	<b>4</b>	<b>3</b>	<b>9</b>	<b>5</b>	<b>2</b>
VIF: psychique, envers d'autres membres	Trim 1					1		3	1	2		1	
	Trim 2										1		1
	Trim 3			1							1		
	Trim 4			1		1		1	1				
	<b>Total</b>			<b>2</b>	<b>1</b>	<b>1</b>	<b>3</b>	<b>2</b>	<b>2</b>	<b>2</b>	<b>2</b>	<b>1</b>	<b>1</b>
VIF: économique, dans le couple	Trim 1		1			1			1				
	Trim 2	1	1		1					1			3
	Trim 3		2	1			1			1			
	<b>Total</b>	<b>1</b>	<b>4</b>	<b>1</b>	<b>1</b>	<b>1</b>	<b>1</b>	<b>1</b>	<b>1</b>	<b>2</b>			<b>3</b>
VIF: économique, envers des descendants	Trim 1								2				
	<b>Total</b>								<b>2</b>				
VIF: économique, envers d'autres membres	Trim 1	1	1	2					4				
	Trim 2	1	1		1	1		1					9
	Trim 3	1		1								1	
	Trim 4		1		1								
	<b>Total</b>	<b>3</b>	<b>3</b>	<b>3</b>	<b>2</b>	<b>1</b>		<b>1</b>	<b>4</b>				<b>1</b>



PH Hormones et dopage

		2000	2015	2016	2017	2018	2019	2020	2021	2022	2023	2024	2025
Dopage humain	Trim 1			2					1			1	
	Trim 2		2						1			1	1
	Trim 3											1	
	Trim 4			1							1	1	
<b>Total</b>			<b>2</b>	<b>3</b>					<b>2</b>		<b>1</b>	<b>4</b>	<b>1</b>
Engraissement illégal	Trim 1								1				
	Trim 2			1									
	Trim 4							2					
<b>Total</b>				<b>1</b>				<b>2</b>	<b>1</b>				



PH Drogues

		2000	2015	2016	2017	2018	2019	2020	2021	2022	2023	2024	2025
Vente de cocaïne	Trim 1								1				1
	Trim 2		1					1					1
	Trim 3				1	1				1			
	Trim 4				1						2		
<b>Total</b>			<b>1</b>			<b>2</b>	<b>1</b>	<b>1</b>	<b>1</b>	<b>1</b>	<b>2</b>		<b>2</b>
Import-export de cocaïne	Trim 1			1									
<b>Total</b>				<b>1</b>									
Production de drogues synthétiques	Trim 1										1		
	Trim 2		1										
	Trim 4		1										
<b>Total</b>			<b>2</b>								<b>1</b>		
Import-export de drogues synthétiques	Trim 1			1									
<b>Total</b>				<b>1</b>									
Vente de drogues synthétiques	Trim 1		1				1		2	1	2		1
	Trim 2			1			1	1		1			1
	Trim 3			1	3	1	2	1	1				
	Trim 4		2			3	2				2		
<b>Total</b>			<b>3</b>	<b>2</b>		<b>6</b>	<b>5</b>	<b>3</b>	<b>3</b>	<b>3</b>	<b>4</b>		<b>2</b>
Production de cannabis (culture)	Trim 1		2	1	1	1					1	1	
	Trim 2							1			1		
	Trim 3		1					1					
	Trim 4					2	1			1			
<b>Total</b>			<b>3</b>	<b>1</b>	<b>1</b>	<b>3</b>	<b>1</b>	<b>2</b>		<b>1</b>	<b>2</b>	<b>1</b>	
Import-export de cannabis en grande quantité	Trim 2												1
<b>Total</b>													<b>1</b>
Vente de cannabis en grande quantité	Trim 2												1
<b>Total</b>													<b>1</b>



PH Drogues

		2000	2015	2016	2017	2018	2019	2020	2021	2022	2023	2024	2025
Vente-traffic d héroïne	Trim 2						1						
	Total						1						



PH Trafic d'armes

		2000	2015	2016	2017	2018	2019	2020	2021	2022	2023	2024	2025
Commerce et production d'arme à feu et mun.	Trim 1									1			
	Trim 3				1								
Total					1					1			



PH Traite des êtres humains

		2000	2015	2016	2017	2018	2019	2020	2021	2022	2023	2024	2025
TEH - exploitation économique	Trim 3				1								
	Trim 4											1	
	<b>Total</b>				<b>1</b>							<b>1</b>	
TEH - exploitation sexuelle	Trim 2					1							
	<b>Total</b>					<b>1</b>							



PH Violence dans l'espace public

		2000	2015	2016	2017	2018	2019	2020	2021	2022	2023	2024	2025
Violence physique (transport public)	Trim 1			1	1	2							
	Trim 2		1						1		1		
	Trim 4				1								
	<b>Total</b>		<b>1</b>	<b>1</b>	<b>2</b>	<b>2</b>			<b>1</b>		<b>1</b>		
Violence physique (voie publique)	Trim 1	2		3	3	3	2	1	2	3	3	1	2
	Trim 2	2	2	5	4	3	3	6	1	4	2	3	6
	Trim 3		6	3	2	5	2	1	1		1	4	
	Trim 4		2	5	3	4	4	1	3	3		3	
<b>Total</b>	<b>4</b>	<b>10</b>	<b>16</b>	<b>12</b>	<b>15</b>	<b>11</b>	<b>9</b>	<b>7</b>	<b>10</b>	<b>6</b>	<b>11</b>	<b>8</b>	
Violence physique (autre endroit public)	Trim 1							1					
	Trim 2						1			1			2
	Trim 3		1										
	Trim 4											1	
<b>Total</b>		<b>1</b>	<b>1</b>	<b>1</b>	<b>1</b>	<b>1</b>	<b>1</b>	<b>1</b>	<b>1</b>	<b>1</b>	<b>1</b>	<b>2</b>	
Violence physique (endroit accessible au public)	Trim 1	1	4	1	1		1	2		1	2		
	Trim 2	2		4	1	1	3	2			2		4
	Trim 3	4	4	4	2	7		1	6	1	1	5	
	Trim 4	4			4	1	1			1	2	1	
<b>Total</b>	<b>11</b>	<b>8</b>	<b>9</b>	<b>8</b>	<b>9</b>	<b>5</b>	<b>5</b>	<b>6</b>	<b>3</b>	<b>7</b>	<b>6</b>	<b>4</b>	
Violence sexuelle (transport public)	Trim 4											1	
<b>Total</b>												<b>1</b>	
Violence sexuelle (voie publique)	Trim 1	1						1					
	Trim 2				1				1	1			
	Trim 3				1				1				
	Trim 4		1										
<b>Total</b>	<b>1</b>	<b>1</b>		<b>2</b>			<b>1</b>	<b>2</b>	<b>1</b>				



PH Violence dans l'espace public

		2000	2015	2016	2017	2018	2019	2020	2021	2022	2023	2024	2025
Violence sexuelle (autre endroit public)	Trim 1					1		1					
	Trim 2	1			1			1				1	
	Trim 3				1								
	Trim 4						1						
<b>Total</b>		<b>1</b>			<b>2</b>	<b>1</b>	<b>1</b>	<b>2</b>				<b>1</b>	
Violence sexuelle (endroit accessible au public)	Trim 1	1		1									1
	Trim 2				1		1			2			
	Trim 3								1				
	Trim 4								1				
<b>Total</b>		<b>1</b>		<b>1</b>	<b>1</b>		<b>1</b>		<b>2</b>	<b>2</b>			<b>1</b>
Violence psychique (transport public)	Trim 1						1						
	Trim 4		1										
<b>Total</b>			<b>1</b>				<b>1</b>						
Violence psychique (voie publique)	Trim 1	6	2		3		3	3		1	3	4	3
	Trim 2	5	2	3	2	3	1	3	3	3	4	2	4
	Trim 3	2	2	1	2	4		2	1	1	1	3	
	Trim 4	5	1	1	5	2	4			1	1	1	
<b>Total</b>		<b>18</b>	<b>7</b>	<b>5</b>	<b>12</b>	<b>9</b>	<b>8</b>	<b>8</b>	<b>4</b>	<b>6</b>	<b>9</b>	<b>10</b>	<b>7</b>
Violence psychique (autre endroit public)	Trim 1	1			1			2					
	Trim 2									1			
	Trim 4									1			
<b>Total</b>		<b>1</b>			<b>1</b>			<b>2</b>		<b>2</b>			
Violence psychique (endroit accessible au public)	Trim 1	2	1	1	1	2	3	1	2		1	1	
	Trim 2	5			2	4		2	2				1
	Trim 3					2	4	5	2			2	
	Trim 4								3	1	2		
<b>Total</b>		<b>7</b>	<b>1</b>	<b>2</b>	<b>4</b>	<b>9</b>	<b>7</b>	<b>8</b>	<b>9</b>	<b>1</b>	<b>3</b>	<b>3</b>	<b>1</b>



PH Violence dans l'espace public

		2000	2015	2016	2017	2018	2019	2020	2021	2022	2023	2024	2025
Vol à main armée (voie publique)	Trim 2						1						
	Trim 4				1			1					
	<b>Total</b>					<b>1</b>	<b>1</b>	<b>1</b>					
Vol à main armée (endroit accessible au public)	Trim 1	1		1									
	<b>Total</b>	<b>1</b>		<b>1</b>									
Vol avec violence sans arme (voie publique)	Trim 1						1						
	Trim 2	3											1
	Trim 4	1								1		1	
	<b>Total</b>	<b>4</b>					<b>1</b>			<b>1</b>		<b>1</b>	<b>1</b>
Vol avec violence sans arme (endr. acces. au pub.)	Trim 1						1	1					
	Trim 2	1				1					1		
	Trim 3		2	1									
	Trim 4									2			
<b>Total</b>	<b>1</b>	<b>2</b>	<b>1</b>		<b>1</b>	<b>1</b>	<b>1</b>		<b>2</b>	<b>1</b>			



PH Autre

		2000	2015	2016	2017	2018	2019	2020	2021	2022	2023	2024	2025
Faux policiers	Trim 1												1
	Trim 2											1	
	Trim 3				1								
	<b>Total</b>				<b>1</b>							<b>1</b>	<b>1</b>
Terrorisme, extrémisme et radicalisme	Trim 1					1		1					
	<b>Total</b>				<b>1</b>			<b>1</b>					
Cyberharcèlement	Trim 1			4	2	2	5	1	3	5	2	1	5
	Trim 2	1	2	7	4	2	2	1	4	7	7	3	6
	Trim 3	1			2		3	2	2	2	2	2	
	Trim 4			3	3	2	8	1	8	7	8	1	
	<b>Total</b>	<b>2</b>	<b>2</b>	<b>14</b>	<b>11</b>	<b>6</b>	<b>18</b>	<b>5</b>	<b>17</b>	<b>21</b>	<b>19</b>	<b>7</b>	<b>11</b>
Fraude à l'identité	Trim 1			1	4	2	2		6	7	4	2	7
	Trim 2		3		1	4	2	2	6	2	6	5	4
	Trim 3		2	1	3	1	6	10	3	1	4	1	
	Trim 4		2		2	2	1	3	4	3	4	3	
	<b>Total</b>		<b>7</b>	<b>2</b>	<b>10</b>	<b>9</b>	<b>11</b>	<b>15</b>	<b>19</b>	<b>13</b>	<b>18</b>	<b>11</b>	<b>11</b>



**Lummen**

**2024**

**FC Vol moyen de transport**

	Fév	Avr	Mai	Juin	Juil	Août	Oct	Nov	Total
Vol de voiture	1		1			1			3
Vol de vélomoteur								1	1
Vol de vélo	1	1	1	7	1		3		14

**FC Cambriolage**

	Jan	Fév	Mar	Avr	Mai	Juin	Août	Sep	Oct	Nov	Déc	Total
Cambriolage dans habitation	4	1			3	2	3	4	5	2	1	25
Cambriolage ds entreprise ou commerce			1	1	2				1	1		6
Cambriolage ds service public ou bâtiment administ											1	1
Vol au béliier									1			1
Cambriolage dans bâtiment (total)	4	1	1	1	5	2	3	4	6	3	2	32

**FC Vol autre**

	Jan	Fév	Mar	Avr	Mai	Juin	Juil	Août	Oct	Nov	Déc	Total
Vol avec violence sans arme	1			1	1	1			2	1		7
Vol dans ou sur un véhicule					1	1			1		1	4
Vol d'armes et explosifs		1										1
Vol à l'étalage			1	1			1	2	3			8
Vol par ruse											1	1
Vol de métaux		1							1			2
Vol sur les chantiers								1			1	2
Vol d'animaux					1		1				1	3



### Criminalité ICT

	Jan	Fév	Avr	Mai	Juin	Juil	Sep	Oct	Nov	Déc	Total
Fraude de cartes de paiements		2									2
Phishing	2		1	3	2	1		1	6	1	17
Ransomware							1				1

### FC Autre

	Jan	Fév	Mar	Avr	Mai	Juin	Août	Sep	Oct	Nov	Total
Violence contre les métiers d'intérêt général						1				1	2
Dégradation de voiture	3	1	1	1	1	3	3	3	2		18

### PH Violence intrafamiliale (VIF)

	Jan	Fév	Mar	Avr	Mai	Juin	Juil	Août	Sep	Oct	Nov	Déc	Total
VIF: physique, dans le couple	1			3	3	2	2	2	1	1		3	18
VIF: physique, envers des descendants				1	1			1		1			4
VIF: physique, envers d'autres membres			1	1		1							3
VIF: psychique, dans le couple	2	1	3	3	3		1	3	1	2	4	2	25
VIF: psychique, envers des descendants		1		2							1	1	5
VIF: psychique, envers d'autres membres		1											1
VIF: économique, envers d'autres membres							1						1

### PH Hormones et dopage

	Fév	Juin	Sep	Oct	Total
Dopage humain	1	1	1	1	4

### PH Drogues

	Jan	Total
Production de cannabis (culture)	1	1



**PH Traite des êtres humains**

	Déc	Total
TEH - exploitation économique	1	1

**PH Violence dans l'espace public**

	Jan	Fév	Mar	Avr	Mai	Juin	Juil	Août	Sep	Oct	Nov	Déc	Total
Violence physique (voie publique)	1			1	2		3		1	1	1	1	11
Violence physique (autre endroit public)										1			1
Violence physique (endroit accessible au public)							1		4	1			6
Violence sexuelle (transport public)										1			1
Violence sexuelle (autre endroit public)						1							1
Violence psychique (voie publique)	1		3	1	1		3			1			10
Violence psychique (endroit accessible au public)		1						1	1				3
Vol avec violence sans arme (voie publique)										1			1

**PH Autre**

	Jan	Mar	Avr	Mai	Juin	Juil	Août	Sep	Nov	Déc	Total
Faux policiers					1						1
Cyberharcèlement		1	1		2		1	1	1		7
Fraude à l'identité	1	1	3	1	1	1			2	1	11



2025

**FC Vol moyen de transport**

	Jan	Fév	Mar	Avr	Mai	Juin	Total
Vol de vélo	1	1	1	2	1	2	8

**FC Cambriolage**

	Jan	Fév	Mar	Mai	Juin	Total
Cambriolage dans habitation	2	4	1		4	11
Cambriolage ds entreprise ou commerce		1	4	2		7
Cambriolage ds service public ou bâtiment administ			1			1
Cambriolage dans bâtiment (total)	2	5	6	2	4	19

**FC Vol autre**

	Jan	Fév	Mar	Avr	Mai	Juin	Total
Vol avec violence sans arme	1			2	1	1	5
Vol dans ou sur un véhicule		1	1	1		3	6
Vol à l'étalage	2						2
Vol de métaux			1	1			2
Vol sur les chantiers			1		1		2

**Criminalité ICT**

	Jan	Fév	Mar	Avr	Mai	Juin	Total
Phishing	2	3	3	2	1	3	14

**FC Autre**

	Jan	Fév	Mar	Avr	Juin	Total
Violence contre les métiers d'intérêt général		1		1		2
Dégradation de voiture	1		1		1	3



### PH Violence intrafamiliale (VIF)

	Jan	Fév	Mar	Avr	Mai	Juin	Total
VIF: physique, dans le couple	1	2		5	2	2	12
VIF: physique, envers des descendants			1		1	1	3
VIF: physique, envers d'autres membres	1				1	1	3
VIF: psychique, dans le couple	5	10	9	4	3	5	36
VIF: psychique, envers des descendants				1		1	2
VIF: psychique, envers d'autres membres						1	1
VIF: économique, dans le couple					1	2	3
VIF: économique, envers d'autres membres				3	2	4	9

### PH Hormones et dopage

	Juin	Total
Dopage humain	1	1

### PH Drogues

	Jan	Avr	Mai	Juin	Total
Vente de cocaïne	1	1			2
Vente de drogues synthétiques	1			1	2
Import-export de cannabis en grande quantité			1		1
Vente de cannabis en grande quantité				1	1



**PH Violence dans l'espace public**

	Jan	Fév	Mar	Avr	Mai	Juin	Total
Violence physique (voie publique)			2	2	2	2	8
Violence physique (autre endroit public)				1	1		2
Violence physique (endroit accessible au public)				3	1		4
Violence sexuelle (endroit accessible au public)	1						1
Violence psychique (voie publique)	1	1	1		2	2	7
Violence psychique (endroit accessible au public)						1	1
Vol avec violence sans arme (voie publique)				1			1

**PH Autre**

	Jan	Fév	Mar	Avr	Mai	Juin	Total
Faux policiers			1				1
Cyberharcèlement	3	2		4	1	1	11
Fraude à l'identité	3	3	1		1	3	11

# ***STATISTIQUES POLICIERES DE CRIMINALITE***

---

***LIEU DE PERPETRATION: COMMUNE***

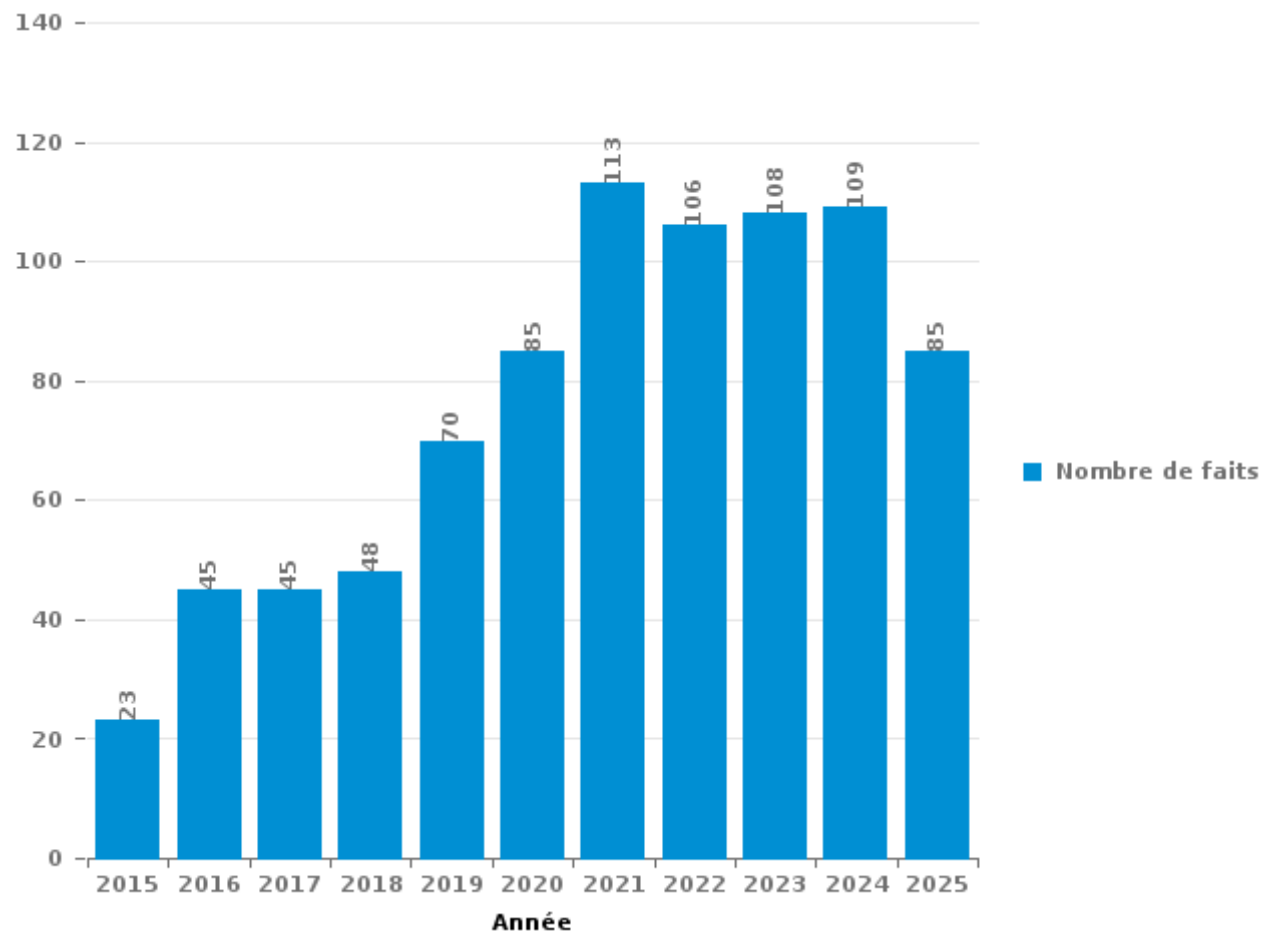
**Lummen**

***PARTIE III : ICT***



## Lummen

Nombre total de délits avec un élément ICT/online, depuis 2015





Criminalité ICT/online au sens strict

Infractions (exhaustif)

	2015	2016	2017	2018	2019	2020	2021	2022	2023	2024	2025
Code pénal social: Infr. contre foi publique en droit pénal social: Faux en informatique							2	3	14	3	14
Criminalité informatique: Faux en informatique:				1	3	23	45	29	32	27	6
Criminalité informatique: Fraude informatique:	4	5	13	20	11	39	36	29	35	57	41
Criminalité informatique: Hacking:	1	1	1	2	1	8	4	2	2	4	2
Criminalité informatique: Sabotage:					1	2	1		2	2	1
Infr. contre autres valeurs morales et sentiments: Violation de communication par particulier:			2				1				
<b>Total:</b>	<b>5</b>	<b>6</b>	<b>16</b>	<b>23</b>	<b>16</b>	<b>72</b>	<b>89</b>	<b>63</b>	<b>85</b>	<b>93</b>	<b>64</b>

Figures criminelles (à considérer spécifiquement – ne pas additionner avec d'autres éléments – risque de double comptage!)

	2015	2016	2017	2018	2019	2020	2021	2022	2023	2024	2025
Fraude de cartes de paiements	3	4	4	4		1	2	1	1	2	
Phishing		1	2	3	6	26	21	15	19	17	14
Ransomware					1	1				1	
Shouldersurfing				1							
Skimming			1	2							



## Criminalité ICT/online au sens large

Infractions (uniquement si code-fait existe)

	2015	2016	2017	2018	2019	2020	2021	2022	2023	2024	2025
Fraude: Escroquerie: Fraude par internet	10	19	15	17	31	36	56	49	41	30	36
Infr. contre autres valeurs morales et sentiments: Cyberlokkig (leurre de mineur par ICT):							2				
Infr. contre les moeurs: Grooming (contact par ICT avec mineur < 16 ans):					1	1					
Infr. contre les moeurs: Pornographie infantine: Accès pornographie infantine via technologie				1							
<b>Total:</b>	<b>10</b>	<b>19</b>	<b>15</b>	<b>18</b>	<b>32</b>	<b>37</b>	<b>58</b>	<b>49</b>	<b>41</b>	<b>30</b>	<b>36</b>

Figures criminelles (à considérer spécifiquement – ne pas additionner avec d'autres éléments – risque de double comptage!)

	2015	2016	2017	2018	2019	2020	2021	2022	2023	2024	2025
Cyberharcèlement	2	14	11	6	18	5	17	21	19	7	11

# ***STATISTIQUES POLICIERES DE CRIMINALITE***

---

*LIEU DE PERPETRATION: COMMUNE*

**Lummen**

***PARTIE IV : DESTINATION LIEU***



Lummen

Vol et extorsion

	2000	2015	2016	2017	2018	2019	2020	2021	2022	2023	2024	2025
Habitation: maison	109	94	82	59	51	27	21	23	36	39	25	11
Parking	51	23	18	15	19	15	3	5	11	6	3	4
Magasin	20	11	14	11	19	27	10	4	11	7	11	7
Voie publique	36	5	4	8	12	15	10	4	9	8	7	4
Inconnue	9	7	24	6	6	6	7	10	14	8	9	4
Entreprise	11	18	13	17	6	8	3	6	10	5	7	2
Habitation: non précisée	5	8	11	8	9	6	4	6	11	14	7	1
Habitation: dépendances	12	13	6	8	3	4	4	6	2	2	5	5
Habitation: appartement	1	6	6	5	2	3	8	10	9	10	7	2
Habitation: allée	16	6	8	5	6	7	2	5	2		2	1
Chantier	1	5	8	3	18	2	4	3	1	7	2	2
Service public	1	1	1	11	1	3	4	1	11	10	5	2
Institution d'enseignement	5	5	6	5	9	3	3	4		1	4	3
Terrain	4	8	12	7	5	1	1	2	1	1	4	2
Culture et loisirs	13	9	2	6		2	1	1	1	1	1	
Autre		3	2	4	6	1	2	1	3	2	9	
Emplacement de vélo		1		5	1	4	1	2	5	4	3	2
Horeca	9	8	3		2	2					3	1
Infrastructure sportive	10	3	3				1	1		2		
Habitation: garage	3		2	1	2	1	1	3	1	2		2
Service	2		1	2	1	4			2	2		
Arrêt de bus / tram		2		1	2	1	1		2			
Bâtiment administratif		4	2	1		1	1					
Cimetière	1		1	1						1	1	2
Médecin / dentiste / pharmacien			2	1	1			1		2		
Habitation: autre	2					1			1	1	1	
Maison de repos		1		2	1	1		1				
Moyen de transport: camion	1			1	1				1		1	1
Moyen de transport: voiture			1	1	2			1		1		
Station essence	1		2		1						2	
Banque / institution financière		1	1		2						1	
Stade	3	1			1							
Édifice religieux / lieu du culte	2	1								1		
Eaux intérieures et maritimes		1			1							
Moyen de transport: autobus / autocar		1								1		
Aéroport		1										
Guichet automatique				1								
Hôpital	1											
Moyen de transport: autre						1						
Moyen de transport: train / tram / métro							1					
<b>Total</b>	<b>329</b>	<b>247</b>	<b>235</b>	<b>195</b>	<b>190</b>	<b>146</b>	<b>93</b>	<b>100</b>	<b>144</b>	<b>138</b>	<b>120</b>	<b>58</b>

FPF/DGR/DR/BIPOL - Statistiques policières de criminalité (date de clôture: 31/10/2025)  
 Les données pour les années 2001 jusqu'à 2014 ne sont plus publiées mais restent disponibles sur demande auprès du service BIPOL.  
 Les données pour 2025 ne concernent que le 1er semestre.



Lummen

Dégradation de la propriété

	2000	2015	2016	2017	2018	2019	2020	2021	2022	2023	2024	2025
Voie publique	30	10	13	7	14	19	9	6	6	4	9	2
Habitation: résidence principale	6	19	10	16	10	14	9	9	13	4	4	6
Parking	16	7	1	10	14	16	2	4	3	6	11	2
Terrain	10	2	4	9	4	4	3	2	1	2	10	10
Habitation: allée	22	4	2	5	1	5	7	4		1	1	
Service public	1	2	2	3	6	7	6	3		6	3	1
Habitation: jardin	4	5	2	5	3	2	3	2	3	1	4	3
Inconnue	2	1	1	4	3	3	4	4	5	1	3	1
Institution d'enseignement	5	4	1	3	2	1	1	2	6	1	1	
Habitation: non précisée	3	2	5	2		5	2	2	3			1
Habitation: dépendances	3	3	4	1		1	1	1	1	1		1
Entreprise	2	4	3	1	1			2	1	2		
Autre		2	2		1	3	1		1	3	1	1
Culture et loisirs	2	2		1	2	2		2	2		1	
Infrastructure sportive		1	3		1	1			1	2	2	1
Habitation: garage	5		1		1	2	1					
Habitation: résidence secondaire	1		1				1	1	1		4	1
Horeca	1	1	1			1						3
Arrêt de bus / tram					1	1			1	1		
Chantier			1		1					2		
Moyen de transport: voiture	3			1								
Bâtiment administratif		1	2									
Eaux intérieures et maritimes	1					1						
Edifice religieux / lieu du culte					1				1			
Magasin	1				1							
Service							1			1		
Banque / institution financière							1					
Emplacement de vélo									1			
Moyen de transport: autre	1											
Stade		1										
Station de bus / métro et gare de chemin de fer							1					
<b>Total</b>	<b>119</b>	<b>71</b>	<b>59</b>	<b>68</b>	<b>67</b>	<b>88</b>	<b>53</b>	<b>44</b>	<b>50</b>	<b>38</b>	<b>54</b>	<b>33</b>

FPF/DGR/DRI/BIPOL - Statistiques policières de criminalité (date de clôture: 31/10/2025)  
 Les données pour les années 2001 jusqu'à 2014 ne sont plus publiées mais restent disponibles sur demande auprès du service BIPOL.  
 Les données pour 2025 ne concernent que le 1er semestre.



**Lummen**

**Infractions contre l'intégrité physique**

	2000	2015	2016	2017	2018	2019	2020	2021	2022	2023	2024	2025
Habitation	8	21	16	23	40	34	31	22	25	17	26	18
Voie publique	9	12	14	9	12	12	12	6	15	6	12	15
Institution d'enseignement	1	1	7	5	5	4	1	1	5	1	3	3
Inconnue	3	1	2	1	1	3		2	3	6	3	2
Horeca	8	2	1	3	2	2	2	2		2		1
Service public	1		2	1	5	5	3	3		1		1
Parking		2	1	2	1	2	1	4	1	2	1	1
Entreprise	3	2	5			2			1	2	1	
Terrain	1			1	2	2	1		1	2	5	1
Culture et loisirs	1	1	2	3	3				1	2	1	1
Habitation: allée	4		1		1	3	1				1	1
Infrastructure sportive	3	1	2		2						3	
Habitation: jardin	1				3			1		2		
Arrêt de bus / tram			1	2				1		1		
Moyen de transport: autre	1						1	1	1		1	
Autre				1			1			1		
Magasin			1				1			1		
Moyen de transport: autobus / autocar		1			2							
Maison de repos	1						1					
Stade	1										1	
Eaux intérieures et maritimes							1					
Hôpital												1
Médecin / dentiste / pharmacien				1								
Service									1			
Station de bus / métro et gare de chemin de fer							1					
<b>Total</b>	<b>46</b>	<b>44</b>	<b>55</b>	<b>52</b>	<b>79</b>	<b>69</b>	<b>58</b>	<b>43</b>	<b>54</b>	<b>46</b>	<b>58</b>	<b>45</b>

FPF/DGR/DRI/BIPOL - Statistiques policières de criminalité (date de clôture: 31/10/2025)

Les données pour les années 2001 jusqu'à 2014 ne sont plus publiées mais restent disponibles sur demande auprès du service BIPOL.

Les données pour 2025 ne concernent que le 1er semestre.

# ***STATISTIQUES POLICIERES DE CRIMINALITE***

---

*LIEU DE PERPETRATION: COMMUNE*

**Lummen**

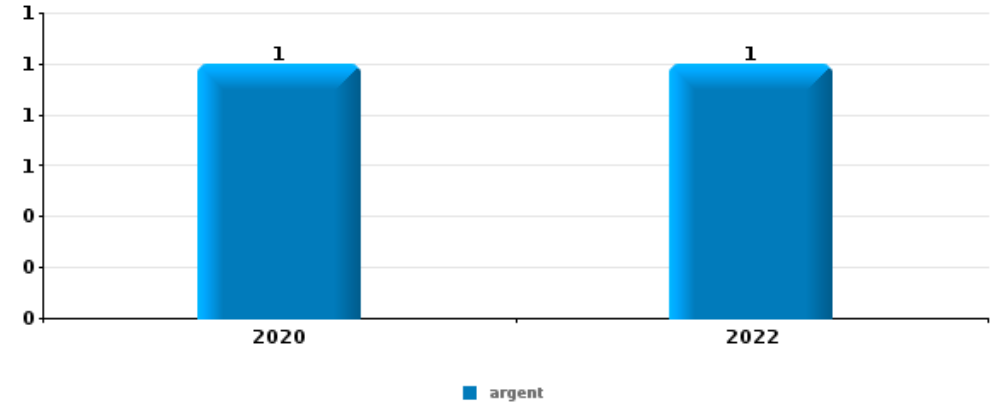
***PARTIE V : OBJETS ET MOYENS DE TRANSPORT***



**Lummen**

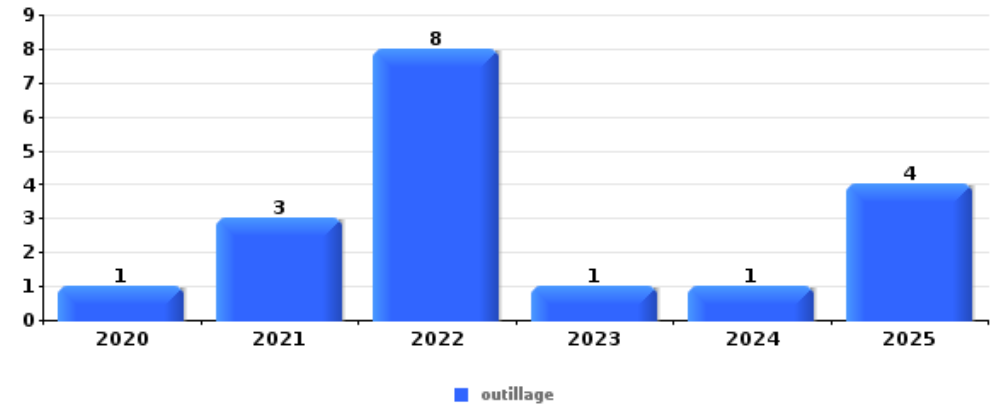
**Vol à main armée**

Top 5 Objets volés (sbd nombre de faits)		2020	2021	2022	2023	2024	2025
1	argent	1		1			
2	arme: arme à feu			1			
2	bijouterie / montre			1			
2	plaque d'immatriculation			1			



**Vol dans ou sur un véhicule**

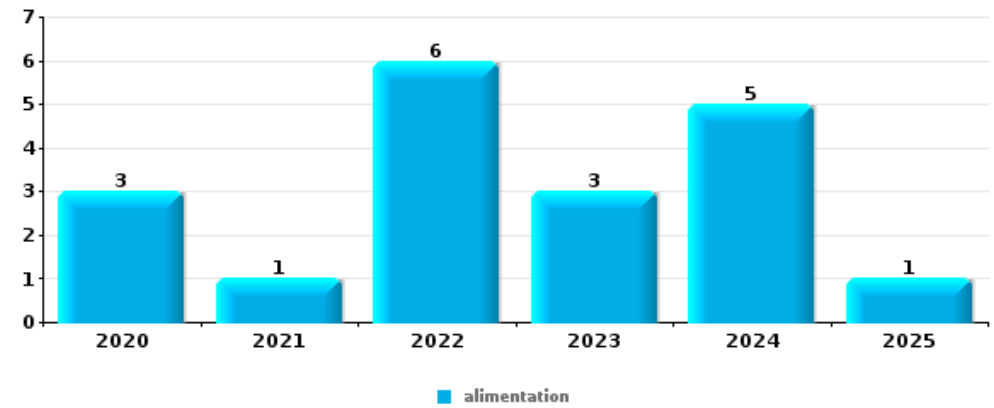
Top 5 Objets volés (sbd nombre de faits)		2020	2021	2022	2023	2024	2025
1	outillage	1	3	8	1	1	4
2	pièce de moyen de transport	1		4			1
3	matériaux de construction / de chantier	2	1				2
4	carburant / énergie			1		1	1
5	carte bancaire / carte de crédit		1				1
5	GSM et accessoires				1		1
5	lunettes / verres de contact			1		1	
5	ordinateur et accessoires		1	1			
5	plaque d'immatriculation		2				
5	valise / sac		1	1			
5	vêtement			1		1	





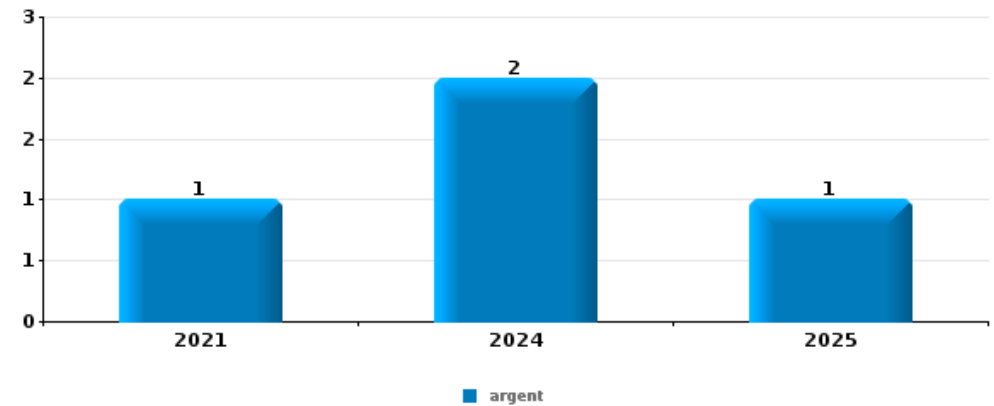
Vol à l'étalage

Top 5 Objets volés (sbd nombre de faits)		2020	2021	2022	2023	2024	2025
1	alimentation	3	1	6	3	5	1
2	tabac	3		2		2	1
3	parfum / produit de beauté	2	1	1		1	
4	carburant / énergie	1					
4	ordinateur et accessoires			1			
4	outillage		1				



Cambrilage ds entreprise ou commerce

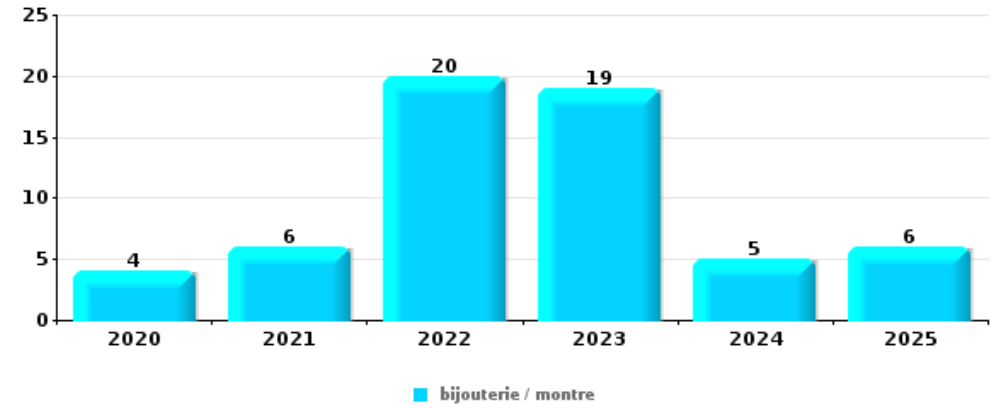
Top 5 Objets volés (sbd nombre de faits)		2020	2021	2022	2023	2024	2025
1	argent		1			2	1
2	coffre-fort / coffret (argent) / caisse						2
2	ordinateur et accessoires				1	1	
4	autre document officiel					1	
4	bijouterie / montre					1	
4	carburant / énergie						1
4	clé						1
4	meuble				1		
4	outillage						1
4	pièce de moyen de transport						1
4	portefeuille					1	
4	vêtement				1		





**Cambriolage dans habitation**

Top 5 Objets volés (sbd nombre de faits)		2020	2021	2022	2023	2024	2025
1	bijouterie / montre	4	6	20	19	5	6
2	argent	3	10	15	10	6	6
3	vêtement	1	1	4	2	3	
4	sac à main	1	1	2	2	4	
5	coffre-fort / coffret (argent) / caisse	1	1	3	1	3	



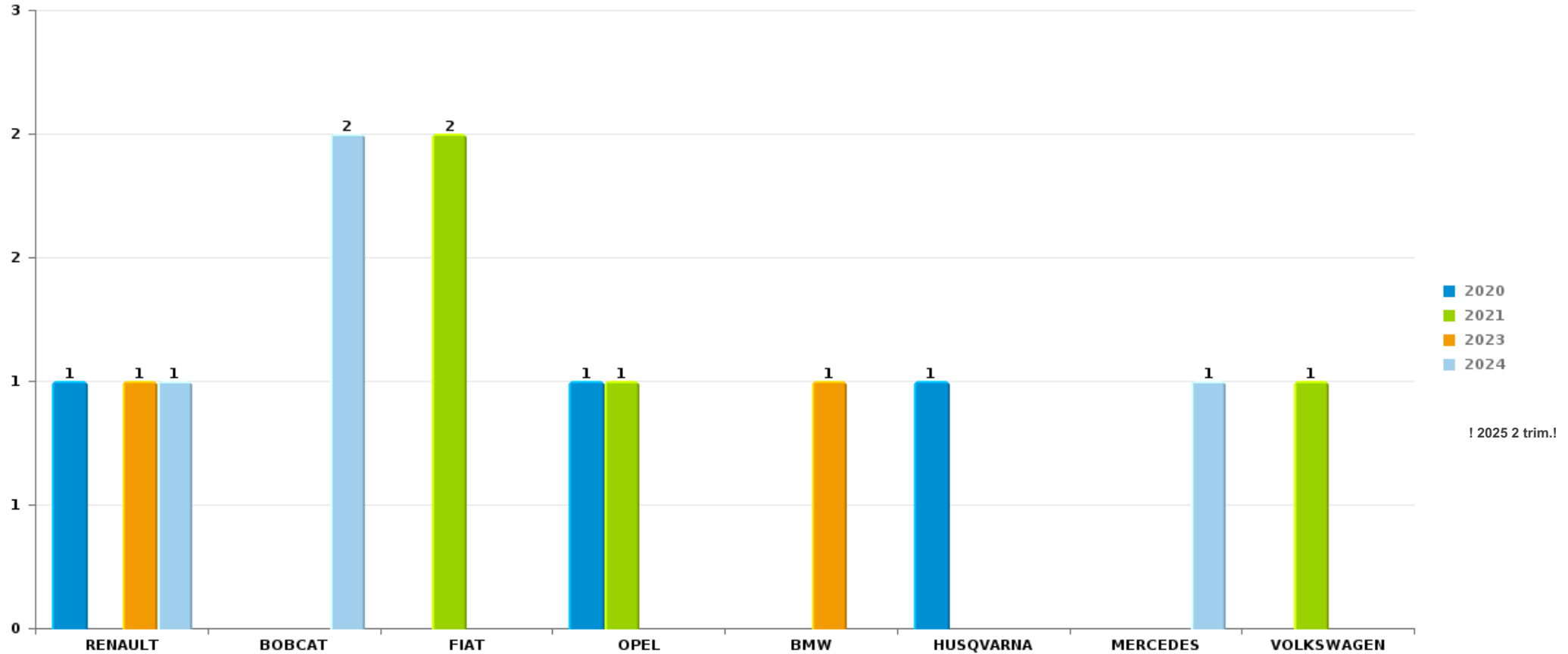
*Remarque: en ce qui concerne les objets, aucun total n'est reproduit étant donné que plusieurs objets peuvent avoir été volés lors d'un même fait.*



Lummen

Vol de voiture

Nombre de voitures volées par marque (Top 5)



# ***STATISTIQUES POLICIERES DE CRIMINALITE***

---

***LIEU DE PERPETRATION: COMMUNE***

**Lummen**

***PARTIE VI : SUSPECTS***



## Partie 1: Niveau FAITS (comptage du nombre de faits pour lesquels un certain type de suspect est impliqué)

### 1.1. Nombre d'infractions selon le sexe des suspects identifiés (par catégorie principale)

Étant donné que, tant un suspect identifié masculin qu'un suspect identifié féminin peuvent être impliqués lors d'un même fait, il est possible que la somme des colonnes «Hommes» et «Femmes» soit supérieure à la valeur de la colonne «Total...» (voir également la note méthodologique)

#### Lummen

#### 2025

Catégorie principale / Sexe	Nombre total de faits avec au moins 1 suspect	Hommes	%	Femmes	%
Drogues	34	28	82,4%	6	17,6%
Infr. contre la sécurité publique	9	7	77,8%	2	22,2%
Infr. contre l'intégrité physique	9	8	88,9%	1	11,1%
Législation sur les étrangers	9	8	88,9%	2	22,2%
Registre de population	9	4	44,4%	5	55,6%
Fraude	8	6	75,0%	4	50,0%
Infr. contre autres valeurs morales et sentiments	8	6	75,0%	2	25,0%
Législation économique	8	7	87,5%	3	37,5%
Armes et explosifs	7	7	100,0%		
Ivresse et alcool	7	3	42,9%	4	57,1%
Criminalité informatique	6	6	100,0%	3	50,0%
Vol et extorsion	6	5	83,3%	1	16,7%
Infr. contre la famille	5	2	40,0%	3	60,0%
Protection de la personne	5	5	100,0%		
Dégradation de la propriété	3	2	66,7%	1	33,3%
Infr. contre l'autorité publique	3	3	100,0%		

## CRIMINALITE ENREGISTREE: SUSPECTS



Catégorie principale / Sexe	Nombre total de faits avec au moins 1 suspect	Hommes	%	Femmes	%
Pratiques commerciales	3	3	100,0%		
Code pénal social	2	2	100,0%	1	50,0%
Environnement	2	2	100,0%		
Carte d'identité	1			1	100,0%
Hormones et dopage	1	1	100,0%		
Infr. contre la foi publique	1	1	100,0%		
Protection de la jeunesse	1	1	100,0%		
<b>Total</b>	<b>147</b>	<b>117</b>	<b>79,6%</b>	<b>39</b>	<b>26,5%</b>



## 1.2. Nombre d'infractions selon le sexe des suspects identifiés (par figure criminelle)

Étant donné que, tant un suspect identifié masculin qu'un suspect identifié féminin peuvent être impliqués lors d'un même fait, il est possible que la somme des colonnes «Hommes» et «Femmes» soit supérieure à la valeur de la colonne «Total...» (voir également la note méthodologique)

### Lummen

2025

#### FC Cambriolage

Figure criminelle / Sexe	Nombre total de faits avec au moins 1 suspect identifié	Hommes	%
Cambriolage ds entreprise ou commerce	2	2	100,0%
Cambriolage dans bâtiment (total)	2	2	100,0%
<b>Total</b>	<b>PA</b>	<b>PA</b>	<b>PA</b>

#### FC Vol autre

Figure criminelle / Sexe	Nombre total de faits avec au moins 1 suspect identifié	Hommes	%
Vol à l'étalage	2	2	100,0%
<b>Total</b>	<b>PA</b>	<b>PA</b>	<b>PA</b>

#### Criminalité ICT

Figure criminelle / Sexe	Nombre total de faits avec au moins 1 suspect identifié	Hommes	%	Femmes	%
Phishing	1	1	100,0%	1	100,0%
<b>Total</b>	<b>PA</b>	<b>PA</b>	<b>PA</b>	<b>PA</b>	<b>PA</b>

## CRIMINALITE ENREGISTREE: SUSPECTS



### FC Autre

Figure criminelle / Sexe	Nombre total de faits avec au moins 1 suspect identifié	Femmes	%
Dégradation de voiture	1	1	100,0%
Total	PA	PA	PA

### PH Violence intrafamiliale (VIF)

Figure criminelle / Sexe	Nombre total de faits avec au moins 1 suspect identifié	Hommes	%	Femmes	%
VIF: physique, envers d'autres membres	1	1	100,0%		
VIF: psychique, dans le couple	7	4	57,1%	3	42,9%
VIF: psychique, envers des descendants	2	2	100,0%		
VIF: psychique, envers d'autres membres	1	1	100,0%		
VIF: économique, dans le couple	3	3	100,0%		
VIF: économique, envers d'autres membres	5	5	100,0%		
Total	PA	PA	PA	PA	PA

### PH Hormones et dopage

Figure criminelle / Sexe	Nombre total de faits avec au moins 1 suspect identifié	Hommes	%
Dopage humain	1	1	100,0%
Total	PA	PA	PA



### PH Drogues

Figure criminelle / Sexe	Nombre total de faits avec au moins 1 suspect identifié	Hommes	%	Femmes	%
Vente de cocaïne	1	1	100,0%		
Vente de drogues synthétiques	1			1	100,0%
Import-export de cannabis en grande quantité	1	1	100,0%		
Vente de cannabis en grande quantité	1	1	100,0%		
<b>Total</b>	<b>PA</b>	<b>PA</b>	<b>PA</b>	<b>PA</b>	<b>PA</b>

### PH Violence dans l'espace public

Figure criminelle / Sexe	Nombre total de faits avec au moins 1 suspect identifié	Hommes	%
Violence physique (voie publique)	4	4	100,0%
Violence physique (autre endroit public)	2	2	100,0%
Violence psychique (voie publique)	3	3	100,0%
<b>Total</b>	<b>PA</b>	<b>PA</b>	<b>PA</b>

### PH Autre

Figure criminelle / Sexe	Nombre total de faits avec au moins 1 suspect identifié	Hommes	%	Femmes	%
Faux policiers	1			1	100,0%
Cyberharcèlement	7	5	71,4%	2	28,6%
Fraude à l'identité	2	2	100,0%		
<b>Total</b>	<b>PA</b>	<b>PA</b>	<b>PA</b>	<b>PA</b>	<b>PA</b>



### 1.3. Nombre d'infractions selon l'âge des suspects identifiés (par catégorie principale)

Étant donné que, tant un suspect identifié mineur qu'un suspect identifié majeur peuvent être impliqués lors d'un même fait, il est possible que la somme des colonnes «Mineur» et «Majeur» soit supérieure à la valeur de la colonne «Total...» (voir également la note méthodologique)

#### Lummen

#### 2025

Catégorie principale / Âge	Nombre total de faits avec au moins 1 suspect identifié	Mineur	%	Majeur	%
Drogues	34	3	8,8%	31	91,2%
Infr. contre la sécurité publique	9	1	11,1%	8	88,9%
Infr. contre l'intégrité physique	9			9	100,0%
Législation sur les étrangers	9			9	100,0%
Registre de population	9			9	100,0%
Fraude	8			8	100,0%
Infr. contre autres valeurs morales et sentiments	8			8	100,0%
Législation économique	8			8	100,0%
Armes et explosifs	7	1	14,3%	6	85,7%
Ivresse et alcool	7			7	100,0%
Criminalité informatique	6			6	100,0%
Vol et extorsion	6			6	100,0%
Infr. contre la famille	5			5	100,0%
Protection de la personne	5			5	100,0%
Dégradation de la propriété	3			3	100,0%
Infr. contre l'autorité publique	3			3	100,0%
Pratiques commerciales	3			3	100,0%
Code pénal social	2			2	100,0%
Environnement	2			2	100,0%
Carte d'identité	1			1	100,0%
Hormones et dopage	1			1	100,0%
Infr. contre la foi publique	1			1	100,0%
Protection de la jeunesse	1	1	100,0%		
<b>Total</b>	<b>147</b>	<b>6</b>	<b>4,1%</b>	<b>141</b>	<b>95,9%</b>



## 1.4. Nombre d'infractions selon l'âge des suspects identifiés (par figure criminelle)

Étant donné que, tant un suspect identifié mineur qu'un suspect identifié majeur peuvent être impliqués lors d'un même fait, il est possible que la somme des colonnes «Mineur» et «Majeur» soit supérieure à la valeur de la colonne «Total...» (voir également la note méthodologique)

### Lummen

### 2025

#### FC Cambriolage

Figure criminelle / Âge	Nombre total de faits avec au moins 1 suspect identifié	Majeur	%
Cambriolage ds entreprise ou commerce	2	2	100,0%
Cambriolage dans bâtiment (total)	2	2	100,0%
Total	PA	PA	PA

#### FC Vol autre

Figure criminelle / Âge	Nombre total de faits avec au moins 1 suspect identifié	Majeur	%
Vol à l'étalage	2	2	100,0%
Total	PA	PA	PA

#### Criminalité ICT

Figure criminelle / Âge	Nombre total de faits avec au moins 1 suspect identifié	Majeur	%
Phishing	1	1	100,0%
Total	PA	PA	PA

#### FC Autre

Figure criminelle / Âge	Nombre total de faits avec au moins 1 suspect identifié	Majeur	%
Dégradation de voiture	1	1	100,0%
Total	PA	PA	PA

## CRIMINALITE ENREGISTREE: SUSPECTS



### PH Violence intrafamiliale (VIF)

Figure criminelle / Âge	Nombre total de faits avec au moins 1 suspect identifié	Majeur	%
VIF: physique, envers d'autres membres	1	1	100,0%
VIF: psychique, dans le couple	7	7	100,0%
VIF: psychique, envers des descendants	2	2	100,0%
VIF: psychique, envers d'autres membres	1	1	100,0%
VIF: économique, dans le couple	3	3	100,0%
VIF: économique, envers d'autres membres	5	5	100,0%
<b>Total</b>	<b>PA</b>	<b>PA</b>	<b>PA</b>

### PH Hormones et dopage

Figure criminelle / Âge	Nombre total de faits avec au moins 1 suspect identifié	Majeur	%
Dopage humain	1	1	100,0%
<b>Total</b>	<b>PA</b>	<b>PA</b>	<b>PA</b>

### PH Drogues

Figure criminelle / Âge	Nombre total de faits avec au moins 1 suspect identifié	Mineur	%	Majeur	%
Vente de cocaïne	1			1	100,0%
Vente de drogues synthétiques	1	1	100,0%		
Import-export de cannabis en grande quantité	1			1	100,0%
Vente de cannabis en grande quantité	1			1	100,0%
<b>Total</b>	<b>PA</b>	<b>PA</b>	<b>PA</b>	<b>PA</b>	<b>PA</b>

### PH Violence dans l'espace public

Figure criminelle / Âge	Nombre total de faits avec au moins 1 suspect identifié	Majeur	%
Violence physique (voie publique)	4	4	100,0%
Violence physique (autre endroit public)	2	2	100,0%
Violence psychique (voie publique)	3	3	100,0%
<b>Total</b>	<b>PA</b>	<b>PA</b>	<b>PA</b>

## CRIMINALITE ENREGISTREE: SUSPECTS



### PH Autre

Figure criminelle / Âge	Nombre total de faits avec au moins 1 suspect identifié	Mineur	%	Majeur	%
Faux policiers	1			1	100,0%
Cyberharcèlement	7	1	14,3%	6	85,7%
Fraude à l'identité	2			2	100,0%
<b>Total</b>	<b>PA</b>	<b>PA</b>	<b>PA</b>	<b>PA</b>	<b>PA</b>



## Partie 2: Niveau SUSPECTS-FAIT (comptage du nombre de combinaisons suspect-fait)

### 2.1. Nombre de suspects-fait selon le sexe des suspects identifiés (TOP 5 des catégories principales)

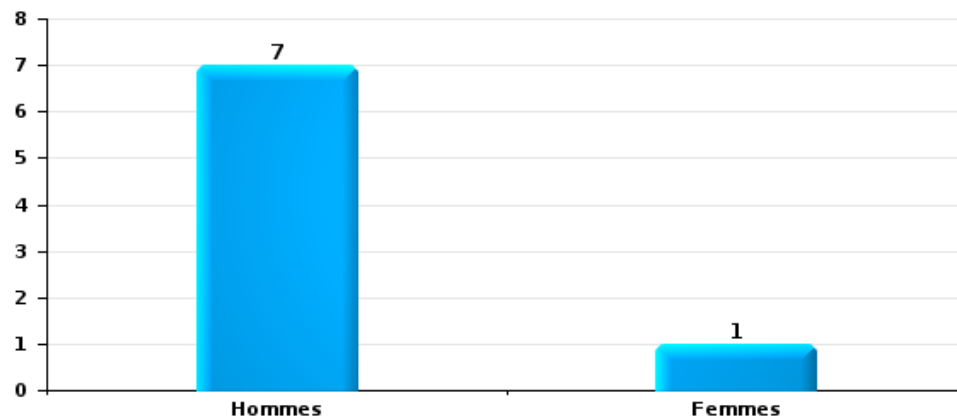
Lorsqu'un même suspect a commis plusieurs faits durant la période considérée, il est aussi comptabilisé plusieurs fois (voir également la note méthodologique)

#### Lummen

2025

#### Vol et extorsion

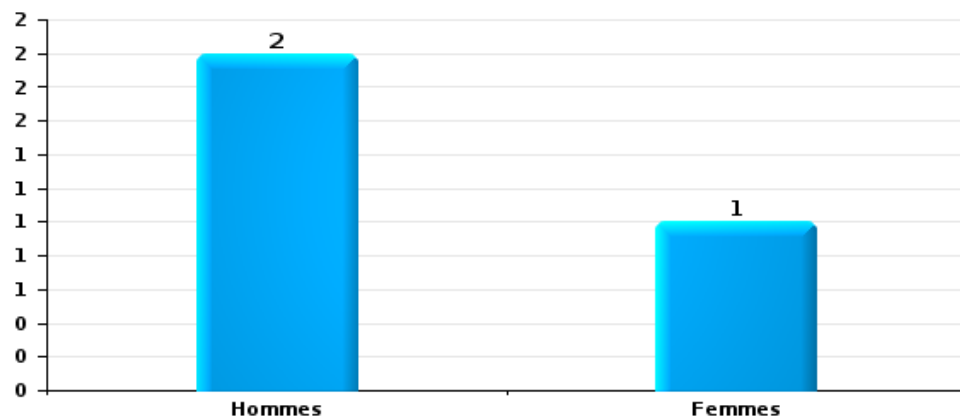
Nombre de suspects-fait selon le sexe





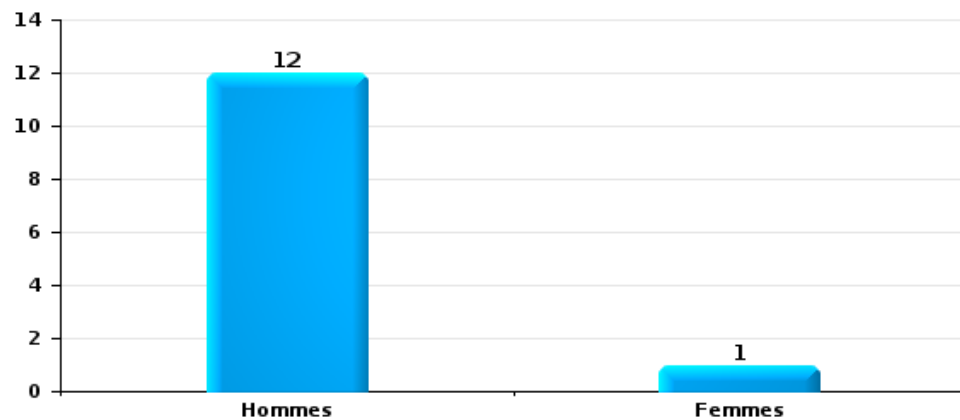
Dégradation de la propriété

Nombre de suspects-fait selon le sexe



Infr. contre l'intégrité physique

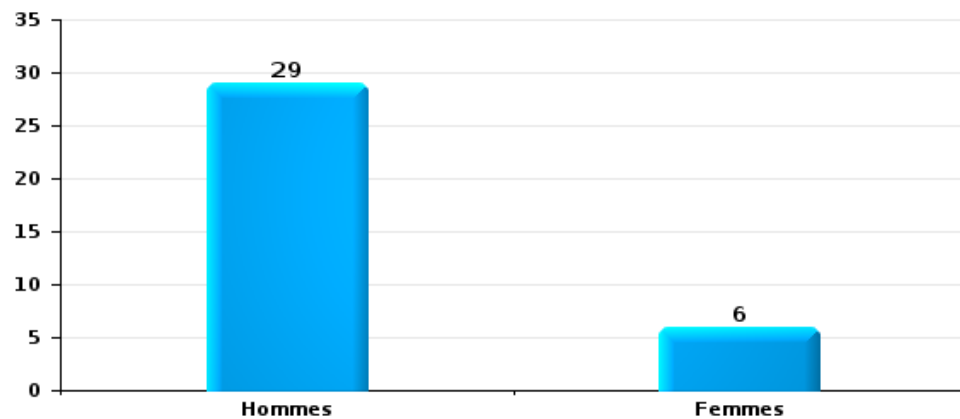
Nombre de suspects-fait selon le sexe





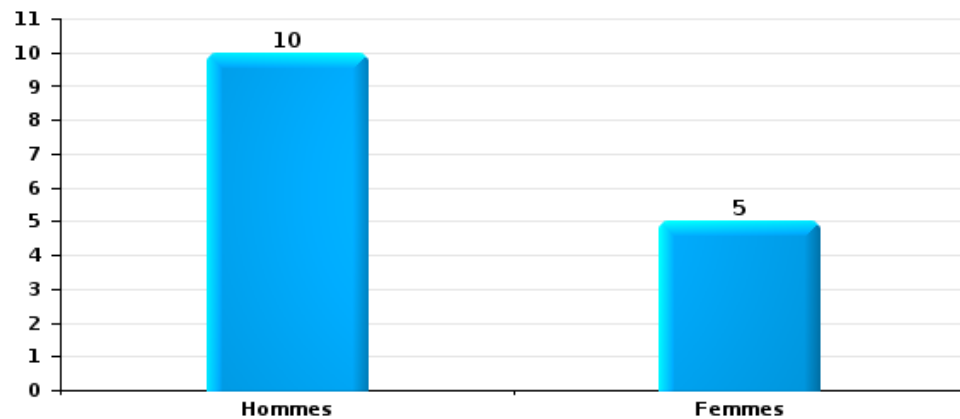
Drogues

Nombre de suspects-fait selon le sexe



Fraude

Nombre de suspects-fait selon le sexe





## 2.2. Nombre de suspects-fait selon le sexe des suspects identifiés (TOP 5 des figures criminelles)

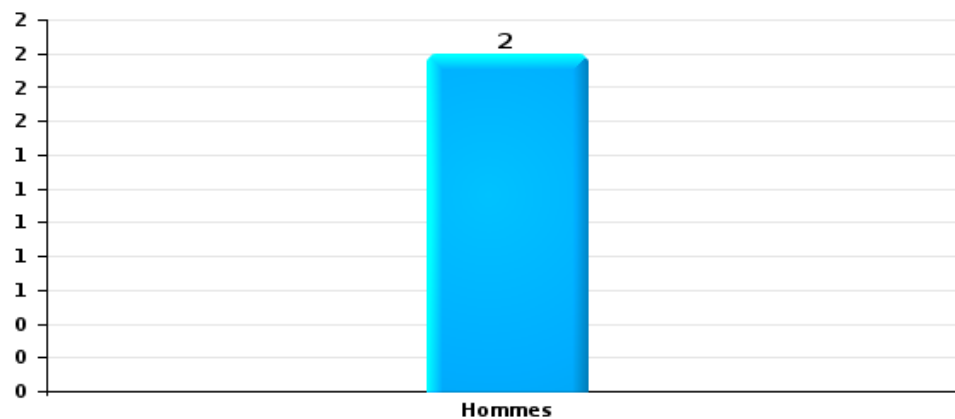
Lorsqu'un même suspect a commis plusieurs faits durant la période considérée, il est aussi comptabilisé plusieurs fois (voir également la note méthodologique)

### Lummen

2025

### Cambriolage dans bâtiment (total)

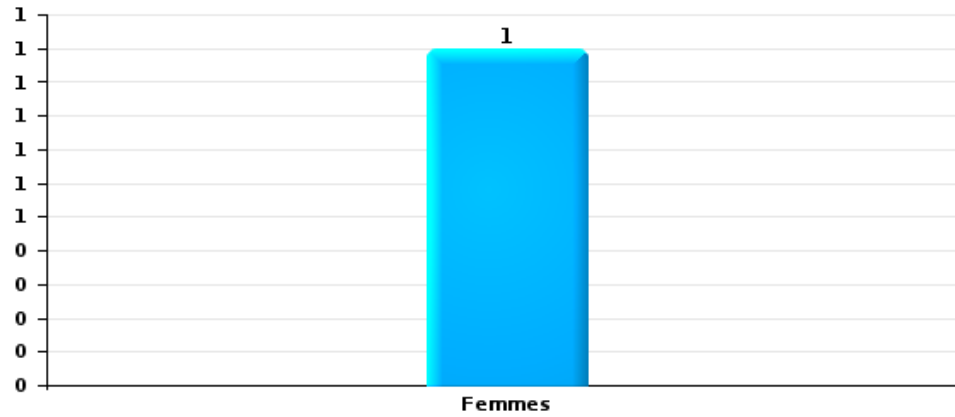
Nombre de suspects-fait selon le sexe





Dégradation de voiture

Nombre de suspects-fait selon le sexe





### 2.3. Nombre de suspects-fait selon l'âge des suspects identifiés (TOP 5 des catégories principales)

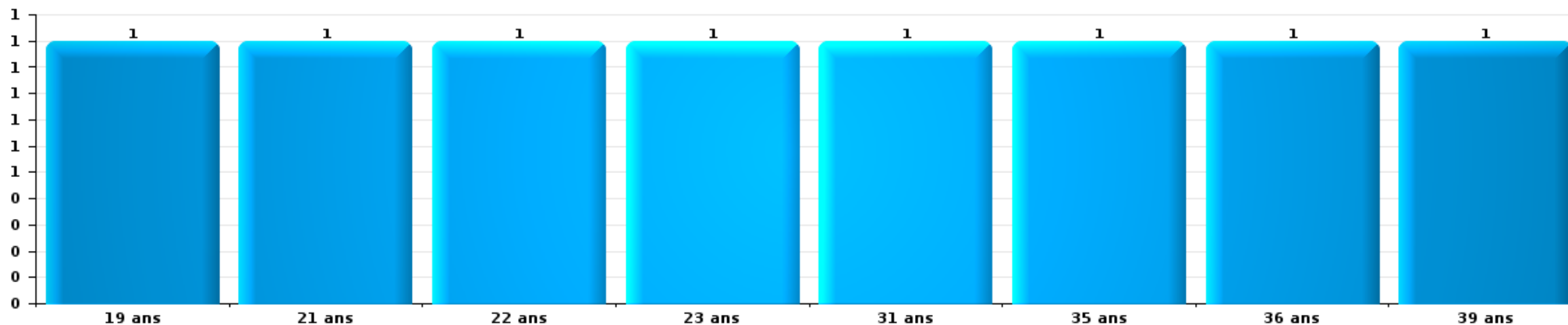
1) Lorsqu'un même suspect a commis plusieurs faits durant la période considérée, il est aussi comptabilisé plusieurs fois, qu'il ait le même âge ou non – 2) Les suspects au-dessous de 14 ans et à partir de 90 ans ne sont pas repris dans le tableau (voir également la note méthodologique)

#### Lummen

#### 2025

#### Vol et extorsion

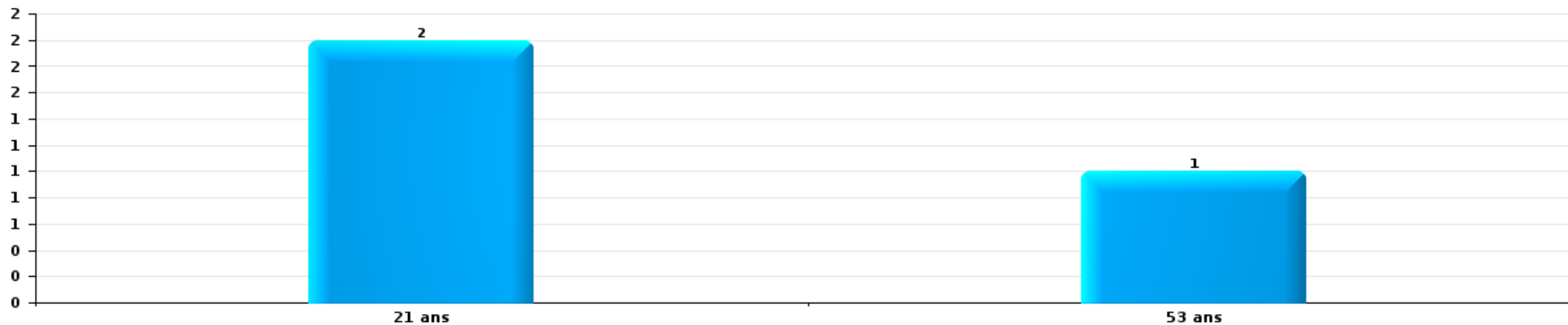
Nombre de suspects-fait par âge (chronologique)





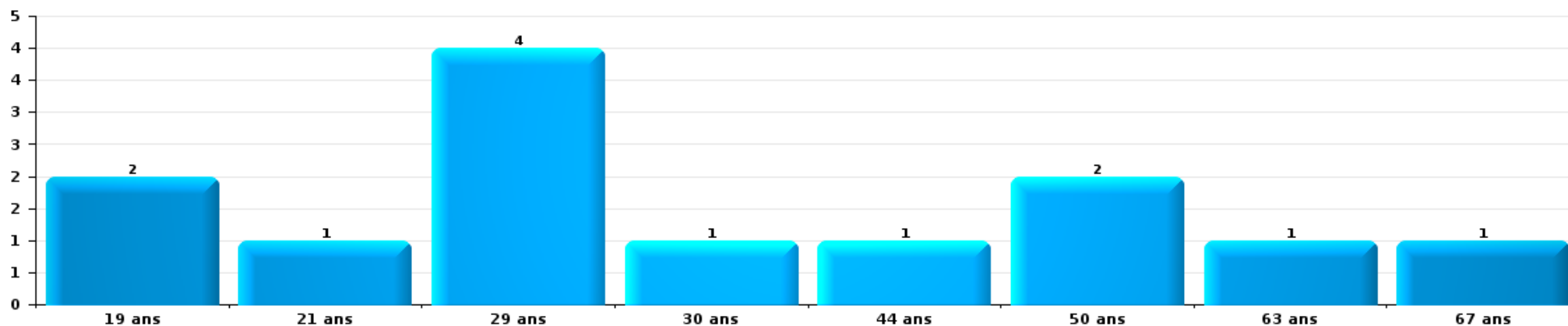
Dégradation de la propriété

Nombre de suspects-fait par âge (chronologique)



Infr. contre l'intégrité physique

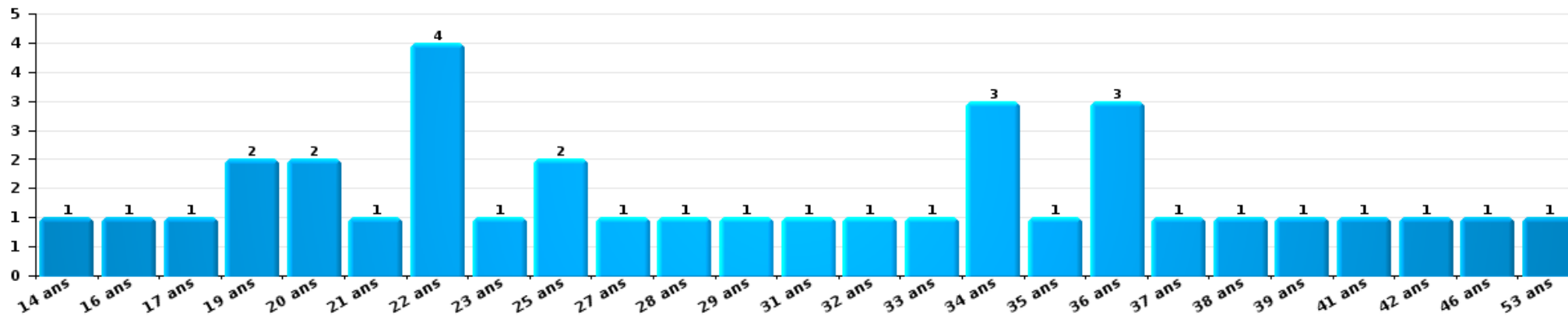
Nombre de suspects-fait par âge (chronologique)





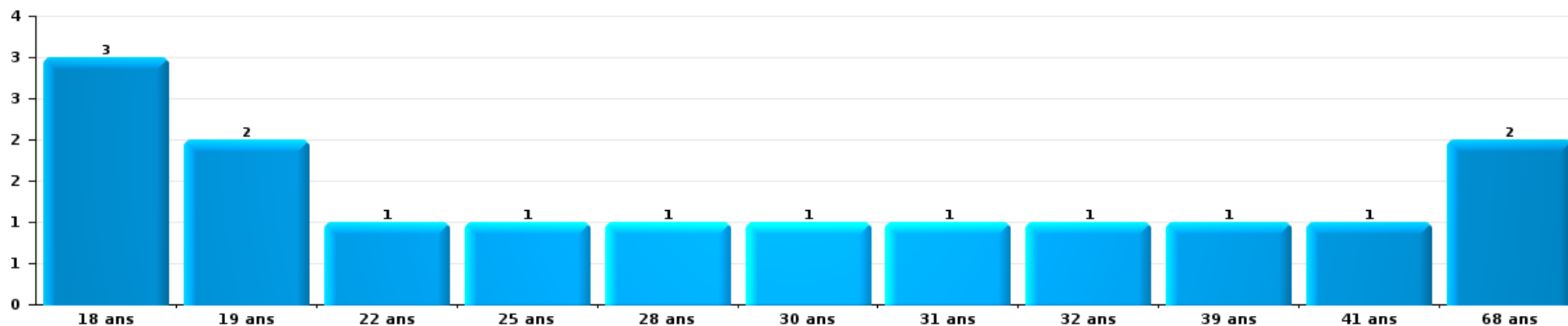
Drogues

Nombre de suspects-fait par âge (chronologique)



Fraude

Nombre de suspects-fait par âge (chronologique)





## 2.4. Nombre de suspects-fait selon l'âge des suspects identifiés (TOP 5 des figures criminelles)

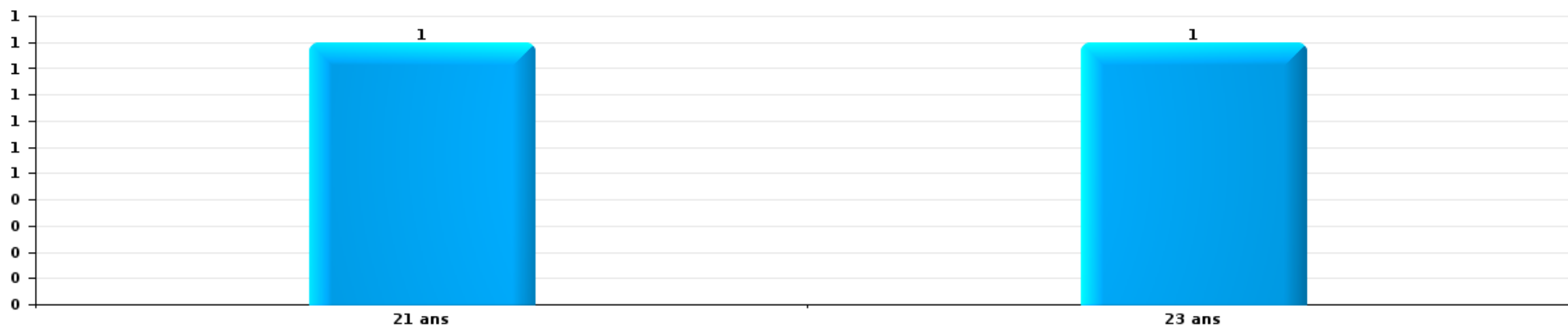
1) Lorsqu'un même suspect a commis plusieurs faits durant la période considérée, il est aussi comptabilisé plusieurs fois, qu'il ait le même âge ou non – 2) Les suspects au-dessous de 14 ans et à partir de 90 ans ne sont pas repris dans le tableau (voir également la note méthodologique)

### Lummen

2025

### Cambriolage dans bâtiment (total)

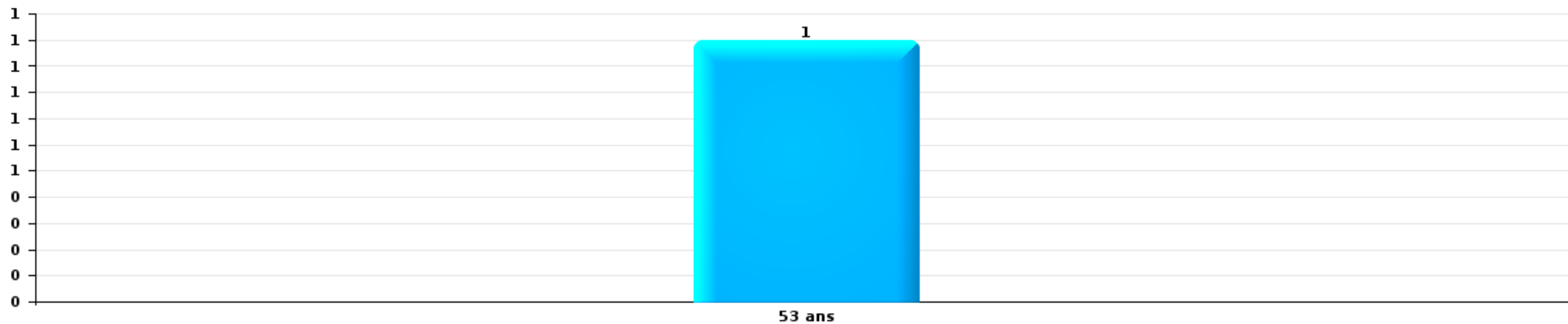
Nombre de suspects-fait par âge (chronologique)





Dégradation de voiture

Nombre de suspects-fait par âge (chronologique)



# ***STATISTIQUES POLICIERES DE CRIMINALITE***

---

***LIEU DE PERPETRATION: COMMUNE***

**Lummen**

***ANNEXE I: DETAIL PAR CATEGORIE DE DELIT  
CODE PENAL***



**Lummen**

**Infraction Code pénal**

**Infr. contre l'intégrité physique**

			2000	2015	2016	2017	2018	2019	2020	2021	2022	2023	2024	2025
Assassinat	Autres	Tent.									1			
		Sous-total									1			
Meurtre	Autres	Tent.		1		1			1					1
		Sous-total		1		1			1					1
Torture et maltraitance	Traitement inhumain	Acc.							1					
	Traitement dégradant	Acc.										1		1
		Sous-total							1			1		1
Coups et/ou blessures vol. en sphère familiale	Entre partenaires ou ex-partenaires	Acc.	1	14	14	14	25	20	21	15	14	9	18	12
	Lors d'un différend familial en général	Acc.	8											
	Par les parents envers un mineur	Acc.		1	2	2	1	3	3			3	3	3
	Envers les parents	Acc.		2		5	8	1		2	4	1	1	1
	Envers d'autres ascendants directs ou collatéraux	Acc.					2	1	1		4	2	1	2
	Sous-total		9	17	16	21	36	25	25	17	22	15	23	18
Coups et/ou blessures vol. hors sphère familiale	Bagarres (=coups réciproques)	Acc.	8	3	5	8	7	8	8	4	5	5	10	8
	Coups envers fonctionnaire de police	Acc.		1		1	2	2	4	3	1	3	2	
	Envers un mineur par une pers. ayant autorité	Acc.	1	1	2			3		1				
	Envers un mineur qualité de l'auteur inconnue	Acc.	3		2	2	2	2		2	4	4	2	
	Envers pers. vulnérable (qualité auteur inconnue)	Acc.												2
	Coups envers personnel transport public	Acc.			1									
	Coups envers personnel autre service public	Acc.			1						2			
	Coups envers personnel institut d'enseignement	Acc.			4	2	5	4	1	2	1	1		1
	Non spécifié	Tent.	13	18	19	13	26	23	13	13	13	14	16	8
	Sous-total		25	23	34	27	42	42	26	25	26	27	30	19
Abstention coupable		Acc.										1		
		Sous-total										1		
Autres infr. volontaires. c/ l'intégrité phys.	Administration substances nuisibles	Acc.								1				1
	Entrave méchante à la circulation	Acc.	8	1	3	2	1	2	3		2		2	4
	Voies de faits et violences légères	Acc.	2		1						1			
	Sous-total		10	1	4	2	1	2	3	1	3		2	5
Infr. involontaires contre l'intégrité physique	Coups et/ou blessures involontaires	Acc.	2						1		1		1	1
	Morsure de chien	Acc.		2	1	1			1		1	2	1	1
		Sous-total	2	2	1	1			2		2	2	2	2
	Total		46	44	55	52	79	69	58	43	54	46	58	45



Infr. contre la liberté individuelle

		2000	2015	2016	2017	2018	2019	2020	2021	2022	2023	2024	2025
Enlèvement de mineur ou personne vulnérable	Enlèvement parental	Acc.				1				1			
	Autre enlèvement	Tent.			1								
		Sous-total			1	1				1			
Détenion par un particulier		Acc.			1	1	1	2		1			
		Sous-total			1	1	1	2		1			
		Total			2	2	1	2		2			



Infr. contre les mœurs

			2000	2015	2016	2017	2018	2019	2020	2021	2022	2023	2024	2025
Viol n'ayant pas causé la mort	Victime < 10a	Acc.			2			1						
	Victime 10a - 14a	Acc.	1			2				1				
	Victime 14a - 16a	Acc.		1				1						
	Victime 16a - 18a	Acc.						1						
	Victime majeure	Acc. Tent.	1				2	3	2					
		Sous-total	2	1	2	2	2	7	2	1	1			
Viol avec conséquence inconnue		Acc.	1											
		Sous-total	1											
Viol n'ayant pas causé la mort (nvCPS)	Victime < 16a	Acc.								1		2	1	1
	Victime majeure	Acc.									1	2	2	2
		Sous-total								1	1	4	3	3
Attentat à la pudeur avec violence / menace	Victime < 16a	Acc.	1							1				
	Victime majeure	Acc.		1	1				2	1				
		Sous-total	1	1	1				2	2				
Attentat à la pudeur sans violence / menace	Victime < 16a	Acc. Tent.		1		5	3	2	3	1	1			
	Victime 16a - 18a	Acc.		2						1				
	Victime âge inconnu	Acc. Tent.		1			1			1				
		Sous-total		4	1	5	4	2	3	3	1			
Attentat à la pudeur non spécifié		Acc.	3											
		Sous-total	3											
Atteinte intégrité sexuelle sans mort (nvCPS)	Victime < 16a	Acc.										1		
	Victime 16a - 18a	Acc.											2	
	Victime majeure	Acc.									2		2	1
		Sous-total									2	1	4	1
Pornographie infantile	Détention	Acc.				1								
	Distribution	Acc.		1	1	2	2		1	3				
	Accès pornographie infantile via technologie	Acc.					1							
		Sous-total		1	1	3	3		1	3				
Incitation à la débauche	Victime mineure	Acc.							1					
	Victime majeure	Acc.								1				
	Age victime inconnu	Acc.					1							
		Sous-total				1		1	1					
Exploitation de la débauche d'autrui	Age victime inconnu	Acc.					1							
		Sous-total					1							



**Infr. contre les mœurs**

			2000	2015	2016	2017	2018	2019	2020	2021	2022	2023	2024	2025
Outrage public aux bonnes mœurs	Actions (exhibitionnisme, etc.)	Acc.	1		1	4	1		3	2				
	Ecrits, images, objets	Acc.	1						1	2				
	Exhibitionnisme (nvCPS)	Acc.										1		
		Sous-total	2		1	4	1		4	4		1		
Voyeurisme	Observation/enregistrement de nudité ou intimité	Acc.			1			1	1					
		Sous-total		1				1	1					
Voyeurisme via moyen technique ou autre (nvCPS)	Victime 16a - 18a	Acc.									1			
	Victime majeure	Acc.												1
		Sous-total									1			1
Diffusion de contenu à caractère sexuel (nvCPS)	Victime < 16a	Acc.										1		
	Victime 16a - 18a	Acc.											1	
	Victime majeure	Acc.											2	
		Sous-total										1	3	
Diffusion contenu sex. but méchant/lucrat. (nvCPS)	Victime 16a - 18a	Acc.									1			
	Victime majeure	Acc.									1			
		Sous-total									2			
Grooming (contact par ICT avec mineur < 16 ans)		Acc.						1	1					
		Sous-total						1	1					
Grooming offline - sans ICT (nvCPS)	Victime < 16a	Acc.										1		1
		Sous-total										1		1
Grooming online - avec ICT (nvCPS)	Victime < 16a	Acc.									1	2	1	
		Sous-total									1	2	1	
Images d'abus sexuels de mineurs (nvCPS)	Production/diffusion images abus sexuels (nvCPS)	Acc.										1	1	
	Détention/acquisition images abus sexuels (nvCPS)	Acc.											2	
	Accès à images abus sexuels de mineurs (nvCPS)	Acc.											1	
		Sous-total										1	4	
<b>Total</b>			<b>9</b>	<b>7</b>	<b>7</b>	<b>14</b>	<b>12</b>	<b>11</b>	<b>15</b>	<b>15</b>	<b>9</b>	<b>11</b>	<b>15</b>	<b>6</b>



**Infr. contre autres valeurs morales et sentiments**

			2000	2015	2016	2017	2018	2019	2020	2021	2022	2023	2024	2025
Harcèlement	Harcèlement par téléphone (OLD)	Acc.	2											
		Acc.	1	18	19	15	17	37	28	24	22	13	11	12
	Sous-total	3	18	19	15	17	37	28	24	22	13	11	12	
Violation du secret professionnel		Acc.									1			
		Sous-total									1			
Atteinte à l'honneur	Calomnie et diffamation	Acc.	5	5	1	5	3	4	2	2	6	1	6	
	Déclaration calomnieuse	Acc.	1		1			1			1	1		
	Imputation calomnieuse	Acc.		2	1		1						1	
	Divulgation méchante	Acc.	2		1		1	1	1					
	Injures (Délit)	Acc.	2		1	2	1	1		4	2	2	3	1
	Sous-total	10	7	5	7	6	7	3	6	9	4	10	1	
Vie privée	Violation de domicile par un particulier	Acc.	1	5	4		2	4	1	3	2	1	3	1
	Violation du secret des lettres	Acc.								1		2		1
	Sous-total	1	5	4		2	4	1	4	2	3	3	2	
Tapage nocturne		Acc.	3											
		Sous-total	3											
Violation de communication par particulier		Acc.				2				1				
		Sous-total				2				1				
Abus faiblesses de personnes		Acc.							1					1
		Sous-total							1					1
Vie privée mœurs: publication identité victime		Acc.						1			1	1		1
		Sous-total						1			1	1		1
Cyberlokkng (leurre de mineur par ICT)		Acc.								2				
		Sous-total								2				
Attirer ou utiliser mineur ou personne vulnérable		Acc.			1									
		Sous-total			1									
Occupation bien d'autrui (squatter)	Pénétrer / occuper / séjourner (bien non habité)	Acc.											1	1
		Sous-total											1	1
<b>Total</b>			<b>17</b>	<b>30</b>	<b>29</b>	<b>24</b>	<b>25</b>	<b>49</b>	<b>33</b>	<b>37</b>	<b>35</b>	<b>21</b>	<b>25</b>	<b>18</b>



Infr. relative au statut juridique de l'enfant

		2000	2015	2016	2017	2018	2019	2020	2021	2022	2023	2024	2025
<b>Non-représentation d'enfants</b>	<b>Par les parents</b>	<b>Acc.</b>	1									2	
		<b>Sous-total</b>	1									2	
		<b>Total</b>	1									2	



Vol et extorsion

			2000	2015	2016	2017	2018	2019	2020	2021	2022	2023	2024	2025
Vol avec circ. aggr.	Avec violence	Acc.	1	3	1		2	2	1	2	4			
		Tent.	1	1	1	1				1				
	Sans violence	Acc.	50	108	75	68	60	47	16	34	59	49	32	19
		Tent.	28	46	55	45	29	13	15	16	23	24	26	7
<b>Sous-total</b>			<b>80</b>	<b>158</b>	<b>132</b>	<b>114</b>	<b>92</b>	<b>62</b>	<b>32</b>	<b>53</b>	<b>86</b>	<b>73</b>	<b>58</b>	<b>26</b>
Vol sans circ. aggr.	Avec violence	Acc.						1						1
		Tent.		1	1					1				
	Sans violence, Vol à la tire	Acc.	1	8	2	3	3	1	2				1	
		Acc.		1	1									
	Sans violence, Vol domestique	Acc.		5	3		7	1	4	2	7	6	8	
		Acc.	92	67	88	78	83	73	48	39	46	55	45	28
Sans violence	Tent.		4	3		4	4	2	1		1	1		
<b>Sous-total</b>			<b>93</b>	<b>86</b>	<b>98</b>	<b>81</b>	<b>97</b>	<b>80</b>	<b>57</b>	<b>42</b>	<b>53</b>	<b>63</b>	<b>54</b>	<b>29</b>
Vol non spécifié	Acc.	92	1								1		1	
	Tent.	62												
<b>Sous-total</b>			<b>154</b>	<b>1</b>							<b>1</b>		<b>1</b>	
Extorsion	Acc.	2	2	3		1	3	4	5	1	2	6	3	
	Tent.			2			1			3		1		
<b>Sous-total</b>			<b>2</b>	<b>2</b>	<b>5</b>	<b>1</b>	<b>4</b>	<b>4</b>	<b>5</b>	<b>4</b>	<b>2</b>	<b>7</b>	<b>3</b>	
<b>Total</b>			<b>329</b>	<b>247</b>	<b>235</b>	<b>195</b>	<b>190</b>	<b>146</b>	<b>93</b>	<b>100</b>	<b>144</b>	<b>138</b>	<b>120</b>	<b>58</b>



**Fraude**

			2000	2015	2016	2017	2018	2019	2020	2021	2022	2023	2024	2025
Blanchiment d'argent	Acc.				1		2	2	5	4		4	6	2
	Sous-total			1		2	2	5	4		4	6	2	
Recel	Recel simple	Acc.	2	1	1		1				1		1	
	Recel qualifié	Acc.						1						
	Non spécifié	Acc.	2											
	Sous-total		4	1	1		1	1			1		1	
Grivèlerie	Carburant / lubrifiant	Acc.	2											
	Boissons et aliments	Acc.						1						
	Logements	Acc.						1						
	Sous-total		2					2						
Détournement et destruction frauduleuse	Cel frauduleux	Acc.	5		2	1	7		1	5	1	2		
	D'objets saisis	Acc.								1				
	De biens mobiliers des époux	Acc.												
	Non spécifié	Acc.		1										
Sous-total		5	2	3	2	8		2	7	1	2			
Escoquerie	Fraude par internet	Acc.		10	13	14	17	28	32	52	43	39	27	33
		Tent.			6	1		3	4	4	6	2	3	3
	Escoquerie sans internet	Acc.		10	10	6	7	4	2	6	6	11	23	9
		Tent.		1		3	1	3	1		2			
	Non spécifié	Acc.	17											
		Tent.	1											
Sous-total		18	21	29	24	25	38	39	62	57	52	53	45	
Abus de confiance et infr. apparentées	Abus de confiance	Acc.	26	11	10	4	9	5	10	6	3	5	4	2
		Tent.				1						1		
	Abus des faiblesses	Acc.	1	1									1	1
Sous-total		27	12	10	5	9	5	10	6	3	6	5	3	
Abus de biens sociaux	Autres	Acc.						1						
	Sous-total							1						
Infr. liées à l'insolvabilité	Par des tiers	Acc.					1				2			
	Par le débiteur	Acc.		1				4	4		2	1	2	1
	Non spécifié	Acc.		3				1	2					
	Sous-total			4			1	5	6		4	1	2	1
Insolvabilité frauduleuse		Acc.		1										
	Sous-total			1										
Chèques sans provision		Acc.	1											
	Sous-total		1											
<b>Total</b>			<b>57</b>	<b>41</b>	<b>44</b>	<b>31</b>	<b>46</b>	<b>54</b>	<b>62</b>	<b>79</b>	<b>66</b>	<b>65</b>	<b>67</b>	<b>51</b>



Dégradation de la propriété

			2000	2015	2016	2017	2018	2019	2020	2021	2022	2023	2024	2025
Incendie volontaire	Dans lieu habité (de jour)	Acc.							1			1		1
	Dans lieu habité (de nuit)	Acc.				1			1	1				
	Dans un autre lieu (de jour)	Acc.		2							1		2	1
	Dans un autre lieu (de nuit)	Acc.			4	1	1	1	2		1		1	
	Dans un autre lieu (moment indéterminé)	Tent.											1	
		Sous-total		2	4	3	1	1	4	1	2	1	4	2
Destruction par explosion volontaire	Dans un autre lieu (de jour)	Acc.		1										
	Dans un autre lieu (de nuit)	Acc.		1	1									
		Sous-total		2	1									
Incendie involontaire		Acc.	5	4	5	5	5	5	5	1	2	2	3	1
		Sous-total	5	4	5	5	5	5	5	1	2	2	3	1
Destruction, dénaturation, dégradation	Avec circ. aggr.	Acc.	1	3	2	3	2		2			2		1
	Destruction de biens agricoles	Acc.						1	1					
	Non spécifié	Acc.	46											
		Sous-total	47	3	2	3	2	1	3			2		1
Vandalisme	Sur véhicules	Acc.	16	26	19	28	28	44	18	14	16	15	19	3
		Tent.	1											
	Sur autres biens mobiliers	Acc.	35	7	5	4	5	10	9	4	8	6	2	1
	Graffitis	Acc.		4	1	5	6	1	1	1	5			
	Autres détériorations sur biens immobiliers	Acc.	14	18	19	19	19	26	12	22	16	11	18	14
	Dégradation de clôture	Acc.	1	5	3	1	1		1	1	1	1	8	11
		Sous-total	67	60	47	57	59	81	41	42	46	33	47	29
		Total	119	71	59	68	67	88	53	44	50	38	54	33



Infr. contre la sécurité publique

			2000	2015	2016	2017	2018	2019	2020	2021	2022	2023	2024	2025
Organisation criminelle	Acc.								1					
	Sous-total								1					
Association de malfaiteurs	Acc.			3		2	4	1	1			2	2	1
	Sous-total			3		2	4	1	1			2	2	1
Evasion de prisonniers	Non-respect surveillance électronique	Acc.				1	1		1		1			
	Sous-total					1	1		1		1			
Menaces	Menace d'attentat	Acc.				3	2	1	2					
	Verbales	Acc.	35	14	9	18	10	14	18	10	11	6	5	11
	Ecrites	Acc.	2	1	6	8	3	8	6	8	10	9	6	9
	Par gestes, emblèmes	Acc.	11	4	4	5	5	7	3	6	7	3	7	4
	Alerte à la bombe	Acc.				1								1
	Non spécifié	Acc.	9											
	Sous-total		57	19	19	34	21	30	29	24	28	18	18	25
	Total		57	22	19	37	26	31	32	24	29	20	20	26



Infr. contre l'autorité publique

		2000	2015	2016	2017	2018	2019	2020	2021	2022	2023	2024	2025
Violence c/ personnes investies autorité publique	Acc.										1		
	Sous-total										1		
Rébellion	Rébellion armée	Acc.		4	1		1	1	1				
	Rébellion non armée	Acc.	1	5	7	4	7	5	4	3		1	6
	Sous-total	1	5	11	5	7	6	5	4		1	6	2
Outrages	Acc.	1	1	1	3	3	1	3	1		1	1	1
	Sous-total	1	1	1	3	3	1	3	1		1	1	1
Autres infractions	Bris de scellés	Acc.		1						1		1	
	Entraves exercice fonction judiciaire	Acc.				1							
	Sous-total	3		1		1				1		1	
<b>Total</b>		<b>5</b>	<b>6</b>	<b>13</b>	<b>8</b>	<b>11</b>	<b>7</b>	<b>8</b>	<b>5</b>	<b>1</b>	<b>3</b>	<b>8</b>	<b>3</b>



Infr. contre la foi publique

			2000	2015	2016	2017	2018	2019	2020	2021	2022	2023	2024	2025
Faux en écritures	Faux en écritures	Acc.	5	4	6	7	3	9	8	3	7	7	1	4
	Usage de faux en écrit. et écrit. falsifiées	Acc.		1	2	2		1	6	1		1	1	3
		Sous-total	5	5	8	9	3	10	14	4	7	8	2	7
Usurpation	De fonctions	Acc.			1	1							2	
	De titres	Acc.					1							
	De nom	Acc.		1		2	4	5	10	14	5	12	8	5
		Sous-total		1	1	3	5	5	10	14	5	12	10	5
Contrefaçon / falsification	Contrefaçon	Acc.		1				1				1		2
	Falsification	Acc.	3	2	1			1				1		
		Sous-total	3	3	1			2				2		2
Fausses monnaies	Emission	Acc.		1	3	5		1						
		Tent.					1							
		Sous-total		1	3	5	1	1						
Faux en justice	Fausse déclarations	Acc.			1	1						1	1	
		Sous-total			1	1						1	1	
		Total	8	10	14	18	9	18	24	18	12	23	13	14



**Lummen**

**Infraction Code pénal**

**Infr. contre la famille**

		2000	2015	2016	2017	2018	2019	2020	2021	2022	2023	2024	2025
Abandon de famille	Acc.	1						1				1	
	Sous-total	1						1				1	
Refus du droit aux relations personnelles	Acc.	16	10	21	13	4	7	6	6	20	25	20	34
	Sous-total	16	10	21	13	4	7	6	6	20	25	20	34
Non-acquittement pension alimentaire	Acc.	2	3	3	1	1							2
	Sous-total	2	3	3	1	1							2
	Total	19	13	24	14	5	7	7	6	20	25	21	36

**Criminalité informatique**

		2000	2015	2016	2017	2018	2019	2020	2021	2022	2023	2024	2025
Hacking	Acc.		1	1	1	2	1	8	4	2	2	4	2
	Sous-total		1	1	1	2	1	8	4	2	2	4	2
Faux en informatique	Acc.					1	3	23	45	29	31	26	6
	Tent.										1	1	
	Sous-total					1	3	23	45	29	32	27	6
Fraude informatique	Acc.		4	5	12	19	11	39	34	27	34	56	39
	Tent.				1	1			2	2	1	1	2
	Sous-total		4	5	13	20	11	39	36	29	35	57	41
Sabotage	Acc.						1	2	1		2	2	1
	Sous-total						1	2	1		2	2	1
	Total		5	6	14	23	16	72	86	60	71	90	50

**Exercice illégal de l'autorité publique**

		2000	2015	2016	2017	2018	2019	2020	2021	2022	2023	2024	2025
Abus de l'autorité	Acc.			1	1								
	Sous-total			1	1								
	Total			1	1								



**Marchand de sommeil**

		2000	2015	2016	2017	2018	2019	2020	2021	2022	2023	2024	2025
<b>Sans circ. aggr.</b>	<b>Acc.</b>				1								
	<b>Sous-total</b>				1								
	<b>Total</b>				1								

**Traite des êtres humains**

		2000	2015	2016	2017	2018	2019	2020	2021	2022	2023	2024	2025
<b>Exploitation économique</b>	<b>Acc.</b>				1							1	
	<b>Sous-total</b>				1							1	
	<b>Total</b>				1							1	

**Provocation crime ou délits**

		2000	2015	2016	2017	2018	2019	2020	2021	2022	2023	2024	2025
<b>Provocation crime</b>	<b>Acc.</b>							1					
	<b>Sous-total</b>							1					
	<b>Total</b>							1					

**Autres infractions Code pénal**

		2000	2015	2016	2017	2018	2019	2020	2021	2022	2023	2024	2025
	<b>Acc.</b>		2				2						
	<b>Sous-total</b>		2				2						
	<b>Total</b>		2				2						



Contravention Code pénal

		2000	2015	2016	2017	2018	2019	2020	2021	2022	2023	2024	2025
Injures (Contravention)	Acc.	6											
	Sous-total	6											
Destruction d'animaux (Contravention)	Acc.	2											
	Sous-total	2											
Autres contraventions CP	Acc.	3							1				
	Sous-total	3							1				
<b>Total</b>		<b>11</b>							<b>1</b>				

# ***STATISTIQUES POLICIERES DE CRIMINALITE***

---

***LIEU DE PERPETRATION: COMMUNE***

**Lummen**

***ANNEXE II: DETAIL PAR CATEGORIE DE DELIT  
LOIS SPECIALES***



Lummen

Infraction Lois spéciales

Drogues

			2000	2015	2016	2017	2018	2019	2020	2021	2022	2023	2024	2025
Détention	Acc.		19	41	32	39	46	41	45	67	51	48	40	32
	Sous-total		19	41	32	39	46	41	45	67	51	48	40	32
Usage	Usage en groupe	Acc.	2											
	Usage individuel	Acc.	5											
	Faciliter l'usage	Acc.	1				3						2	
	Désordre, scandale ou danger dans un espace public	Acc.			1	1		1			1	2	1	1
	Sous-total		8		1	1	3	1			1	2	3	1
Importation et exportation	Acc.			2	1		3		1		2			1
	Sous-total			2	1		3		1		2			1
Fabrication	Acc.		1	9	4	3	9	6	3		1	4	1	
	Sous-total		1	9	4	3	9	6	3		1	4	1	
Commerce	Acc.		3	8	5	3	7	8	6	9	8	6	5	7
	Sous-total		3	8	5	3	7	8	6	9	8	6	5	7
Protoxyde d'azote (gaz hilarant)	Acc.													1
	Sous-total													1
Autres	Acc.			3	1	2	2	3	1	2				
	Sous-total			3	1	2	2	3	1	2				
	Total		31	63	44	48	70	59	56	78	63	60	49	42

Législation sur les étrangers

			2000	2015	2016	2017	2018	2019	2020	2021	2022	2023	2024	2025
Transmigration illégale	Mariages simulés/blancs sans récompense/contrainte	Acc.			1	5								
		Tent.						1						
	Cohab. légale de complais. sans récompense/contr.	Acc.						1						
	Accès au territoire	Acc.	3		1			1	1	1	1		5	1
	Séjour	Acc.	1	3	6	3	7	5	1	6	1	5	2	3
	Pas de port de documents d'identité ou de voyage	Acc.		1	1									
	Inscription au registre des étrangers	Acc.				3		12	12	83	13	12	15	5
	Sous-total		4	4	9	11	7	20	14	90	15	17	22	9
Aide au séjour illégal	Acc.							2		1	1			
	Sous-total							2		1	1			
	Total		4	4	9	11	7	22	14	91	16	17	22	9



**Environnement**

			2000	2015	2016	2017	2018	2019	2020	2021	2022	2023	2024	2025
Déchets	Déchets par professionnel	Acc.						1		1				3
	Déchets par particulier	Acc.		19	6	3	1	2	1	1		1	2	
	Déchets par personne indéterminée	Acc.	18											
	Non spécifié	Acc.	3											
		<b>Sous-total</b>	<b>21</b>	<b>19</b>	<b>6</b>	<b>3</b>	<b>1</b>	<b>3</b>	<b>1</b>	<b>2</b>		<b>1</b>	<b>2</b>	<b>3</b>
Feux d'artifice		Acc.												1
		<b>Sous-total</b>												<b>1</b>
Autres que déchets	Urbanisme	Acc.	7	1	1	1		2	2					1
	Permis d'environnement	Acc.						1						
	Bruit	Acc.	1											
	Pollution de l'eau	Acc.	3						1	1	3			
	Pollution de l'air	Acc.							2	1				
	Pollution du sol	Acc.												2
	Autres nuisances en matière d'environnement	Acc.	3											
		<b>Sous-total</b>	<b>14</b>	<b>1</b>	<b>1</b>	<b>1</b>		<b>3</b>	<b>5</b>	<b>2</b>	<b>3</b>			<b>3</b>
Biodiversité / Faune et flore	Bien-être animal	Acc.	1	2	5	2	5	6	3	9	4	5	4	2
	Protection de la nature	Acc.	5											1
	Permis / autorisation animaux	Acc.				1						1		
	Destruction d'animaux	Tent.				1		1			5			
		<b>Sous-total</b>	<b>6</b>	<b>2</b>	<b>5</b>	<b>3</b>	<b>6</b>	<b>8</b>	<b>3</b>	<b>9</b>	<b>10</b>	<b>6</b>	<b>5</b>	<b>2</b>
		<b>Total</b>	<b>41</b>	<b>22</b>	<b>12</b>	<b>7</b>	<b>7</b>	<b>14</b>	<b>9</b>	<b>13</b>	<b>13</b>	<b>7</b>	<b>11</b>	<b>5</b>

FPF/DGR/DR/BIPOL - Statistiques policières de criminalité (date de clôture: 31/10/2025)  
 Les données pour les années 2001 jusqu'à 2014 ne sont plus publiées mais restent disponibles sur demande auprès du service BIPOL.  
 Les données pour 2025 ne concernent que le 1er semestre.



**Armes et explosifs**

			2000	2015	2016	2017	2018	2019	2020	2021	2022	2023	2024	2025
<b>Détention illégale</b>	Arme à feu	Acc.		4	8			4	5	3	3	3	8	2
	Arme blanche ou non à feu	Acc.		5	3	4	1	9	5	4	1	3	4	1
	Munition	Acc.			3	1				1		4	2	1
	Non spécifié	Acc.	4											
		Tent.				1								
	<b>Sous-total</b>		<b>4</b>	<b>9</b>	<b>14</b>	<b>6</b>	<b>1</b>	<b>13</b>	<b>10</b>	<b>8</b>	<b>4</b>	<b>10</b>	<b>14</b>	<b>4</b>
<b>Port / transport illégal</b>	Arme à feu	Acc.		1		1		3		1		1		1
	Arme blanche ou non à feu	Acc.		7	4	5	5	6	6	5	6	5	4	3
	Munition	Acc.				1								
	Non spécifié	Acc.	3										1	
	<b>Sous-total</b>		<b>3</b>	<b>8</b>	<b>4</b>	<b>7</b>	<b>5</b>	<b>9</b>	<b>6</b>	<b>6</b>	<b>6</b>	<b>6</b>	<b>5</b>	<b>4</b>
<b>Commerce illégal</b>	Arme à feu	Acc.									1			
	Munition	Acc.				1								
	<b>Sous-total</b>					<b>1</b>					<b>1</b>			
<b>Explosifs</b>		Acc.					1							
	<b>Sous-total</b>					<b>1</b>								
<b>Autre</b>	Documents	Acc.					1							
	Mesures de sécurité	Acc.											1	
	Stockage	Acc.								1			1	
	Import / export / transit à un usage militaire	Acc.			1									
	<b>Sous-total</b>				<b>1</b>	<b>1</b>				<b>1</b>			<b>2</b>	
	<b>Total</b>		<b>7</b>	<b>17</b>	<b>18</b>	<b>15</b>	<b>8</b>	<b>22</b>	<b>16</b>	<b>15</b>	<b>11</b>	<b>16</b>	<b>21</b>	<b>8</b>



Protection de la personne

			2000	2015	2016	2017	2018	2019	2020	2021	2022	2023	2024	2025
Discrimination	Incitation à la discrimination	Acc.											1	
	Racisme et xénophobie	Acc.			1			1			2	2		
		Sous-total			1			1			2	2	1	
Protection de la vie privée		Acc.	1				1	1	1					
		Sous-total	1				1	1	1					
Droit à l'image		Acc.					1	1		1	1	2	1	2
		Sous-total					1	1		1	1	2	1	2
Interdiction temporaire de résidence		Acc.								3				7
		Sous-total								3				7
Autres		Acc.	1										1	
		Sous-total	1										1	
			Total	2	1		2	3	1	4	3	4	3	9



**Lummen**

**Infraction Lois spéciales**

**Hormones et dopage**

		2000	2015	2016	2017	2018	2019	2020	2021	2022	2023	2024	2025
<b>Détention</b>	Acc.		2	3					1			3	1
	Sous-total:		2	3					1			3	1
<b>Fabrication et distribution</b>	Acc.								1		1		
	Sous-total:								1		1		
<b>Non spécifié</b>	Acc.											1	
	Sous-total:											1	
	Total:		2	3					2		1	4	1

**Sécurité privée**

		2000	2015	2016	2017	2018	2019	2020	2021	2022	2023	2024	2025
<b>Entreprises de gardiennage / de sécurité</b>	Acc.	1											
	Sous-total:	1											
	Total:	1											

**Protection de la jeunesse**

		2000	2015	2016	2017	2018	2019	2020	2021	2022	2023	2024	2025
<b>Législation sur l'obligation scolaire</b>	Acc.	1		1									
	Sous-total:	1		1									
<b>Législation sur la protection de la jeunesse</b>	Acc.		14	10	30	21	53	35	32	29	46	26	15
	Sous-total:		14	10	30	21	53	35	32	29	46	26	15
	Total:	1	14	11	30	21	53	35	32	29	46	26	15



**Code pénal social**

		2000	2015	2016	2017	2018	2019	2020	2021	2022	2023	2024	2025
<b>Harcèlement au travail</b>	Acc.		1	1						1			
	Sous-total:		1	1						1			
<b>Mise en danger du travailleur</b>	Acc.							1					
	Sous-total:							1					
<b>Travail illégal</b>	Acc.				1								
	Sous-total:				1								
<b>Fraude sociale aux cotisations (travail au noir)</b>	Acc.		2	1	1	2	1	3	1	1	4	1	1
	Sous-total:		2	1	1	2	1	3	1	1	4	1	1
<b>Infr. contre foi publique en droit pénal social</b>	Acc.		1			3		1	2	3	15	3	14
	Sous-total:		1			3		1	2	3	15	3	14
<b>Escroquerie en droit pénal social</b>	Acc.		1						1	5	6	7	3
	Sous-total:		1						1	5	6	7	3
<b>Autres</b>	Acc.			1	2	7	8	23	8	1	1		
	Sous-total:			1	2	7	8	23	8	1	1		
	Total:		5	3	4	12	9	28	12	11	26	11	18

**Ivresse et alcool**

		2000	2015	2016	2017	2018	2019	2020	2021	2022	2023	2024	2025
<b>Ivresse publique</b>	Acc.	1	3	3	4	11	8	6	8	5	10	14	7
	Sous-total:	1	3	3	4	11	8	6	8	5	10	14	7
<b>Distillerie clandestine</b>	Acc.	1											
	Sous-total:	1											
<b>Autres</b>	Acc.	1											
	Sous-total:	1											
	Total:	3	3	3	4	11	8	6	8	5	10	14	7



**Registre de population**

		2000	2015	2016	2017	2018	2019	2020	2021	2022	2023	2024	2025
	Acc.	19	5	15	15	28	26	33	44	27	26	38	10
	Tent.	1											
	Sous-total:	20	5	15	15	28	26	33	44	27	26	38	10
	Total:	20	5	15	15	28	26	33	44	27	26	38	10

**Carte d'identité**

		2000	2015	2016	2017	2018	2019	2020	2021	2022	2023	2024	2025
Pas en possession	Acc.			1			1						
	Sous-total:			1			1						
Refus de présentation	Acc.										1		
	Sous-total:										1		
Autres	Acc.					1							1
	Sous-total:					1							1
	Total:			1		1	1				1		1

**Santé publique**

		2000	2015	2016	2017	2018	2019	2020	2021	2022	2023	2024	2025
Politique de la santé	Acc.							40					
	Sous-total:							40					
Vaccination obligatoire	Acc.	3											
	Sous-total:	3											
Législation médicaments	Acc.		1	3		1		1	2		1	1	
	Sous-total:		1	3		1		1	2		1	1	
Refus ou négligence respect mesures	Acc.							99	29				
	Sous-total:							99	29				
Autres	Acc.	1							1				
	Sous-total:	1							1				
	Total:	4	1	3		1		140	32		1	1	



Travail

		2000	2015	2016	2017	2018	2019	2020	2021	2022	2023	2024	2025
<b>Commerce ambulant</b>	Acc.			2									
	Sous-total:			2									
<b>Infractions mesure interdiction professionnelle</b>	Acc.										1	2	
	Sous-total:										1	2	
<b>Fraude sociale aux cotisations (travail au noir)</b>	Acc.		1										
	Sous-total:		1										
<b>Autres</b>	Acc.							1					
	Sous-total:							1					
	<b>Total:</b>		<b>1</b>	<b>2</b>				<b>1</b>			<b>1</b>	<b>2</b>	

Protection des revenus publics

		2000	2015	2016	2017	2018	2019	2020	2021	2022	2023	2024	2025
<b>Douane et accises</b>	Acc.								1				
	Sous-total:								1				
<b>Taxe de circulation / TMC</b>	Acc.		3	4	1	2	5				2	1	
	Sous-total:		3	4	1	2	5				2	1	
<b>Fraude TVA</b>	Acc.				1								
	Sous-total:				1								
<b>Fraude fiscale - impôts sur le revenu</b>	Acc.	8			1								
	Sous-total:	8			1								
<b>Non spécifié</b>	Acc.	2	1		2		1						
	Sous-total:	2	1		2		1						
	<b>Total:</b>	<b>10</b>	<b>4</b>	<b>4</b>	<b>5</b>	<b>2</b>	<b>6</b>		<b>1</b>		<b>2</b>	<b>1</b>	



Législation économique

		2000	2015	2016	2017	2018	2019	2020	2021	2022	2023	2024	2025
<b>Sociétés</b>	Acc.		1				1				1		12
	Sous-total:		1				1				1		12
<b>Instruments financiers</b>	Acc.						2						
	Sous-total:						2						
<b>Contrefaçon de droits de propriété intellectuelle</b>	Acc.			1							1		
	Sous-total:			1							1		
<b>Autres</b>	Acc.		1							3	3		
	Sous-total:		1							3	3		
	<b>Total:</b>		<b>2</b>	<b>1</b>			<b>3</b>			<b>3</b>	<b>5</b>		<b>12</b>

Pratiques commerciales

		2000	2015	2016	2017	2018	2019	2020	2021	2022	2023	2024	2025
<b>Pratiques du marché et protection du consommateur</b>	Acc.	2											
	Sous-total:	2											
<b>Registre de commerce</b>	Acc.				2	1		2	2	1	8		4
	Sous-total:				2	1		2	2	1	8		4
<b>Autres</b>	Acc.				1								
	Sous-total:				1								
	<b>Total:</b>	<b>2</b>			<b>3</b>	<b>1</b>		<b>2</b>	<b>2</b>	<b>1</b>	<b>8</b>		<b>4</b>



Autres lois spéciales

		2000	2015	2016	2017	2018	2019	2020	2021	2022	2023	2024	2025
<b>Transport</b>	<b>Acc.</b>							1					
	<b>Sous-total:</b>							1					
<b>Infr. dans le secteur audiovisuel</b>	<b>Acc.</b>	5											
	<b>Sous-total:</b>	5											
<b>Dégradation involontaire câbles télécommunication</b>	<b>Acc.</b>		2	1		1		2	3		1	5	3
	<b>Sous-total:</b>		2	1		1		2	3		1	5	3
<b>Autres</b>	<b>Acc.</b>	2	1						1				
	<b>Sous-total:</b>	2	1						1				
	<b>Total:</b>	7	3	1		1		3	4		1	5	3

# ***STATISTIQUES POLICIERES DE CRIMINALITE***

---

***LIEU DE PERPETRATION: COMMUNE***

**Lummen**

***ANNEXE III: DETAIL  
FIGURES CRIMINELLES / PHENOMENES***



Lummen

FC Vol moyen de transport

		2000	2015	2016	2017	2018	2019	2020	2021	2022	2023	2024	2025
Vol de voiture	Acc.	16	15	12	4	7	4	3	3		2	3	
	Tent.	4	1	2	1		2						
	<b>Total</b>	<b>20</b>	<b>16</b>	<b>14</b>	<b>5</b>	<b>7</b>	<b>6</b>	<b>3</b>	<b>3</b>		<b>2</b>	<b>3</b>	
Vol de moto	Acc.	1			1			1			1		
	Total	1			1			1			1		
Homejacking	Tent.			1									
	Total			1									
Vol dans les garages	Acc.	4		1									
	Total	4		1									
Vol de vélomoteur	Acc.	3		1	1						2	1	
	Tent.	1											
	Total	4		1	1						2	1	
Vol de vélo	Acc.	25	13	14	17	9	9	7	9	15	9	12	8
	Tent.											2	
	Total	25	13	14	17	9	9	7	9	15	9	14	8



**FC Cambriolage**

		2000	2015	2016	2017	2018	2019	2020	2021	2022	2023	2024	2025
<b>Cambriolage dans habitation</b>	Acc.	47	63	39	32	19	15	6	18	32	29	12	8
	Tent.	56	29	42	28	20	10	13	14	14	16	13	3
	<b>Total</b>	<b>103</b>	<b>92</b>	<b>81</b>	<b>60</b>	<b>39</b>	<b>25</b>	<b>19</b>	<b>32</b>	<b>46</b>	<b>45</b>	<b>25</b>	<b>11</b>
<b>Cambriolage ds entreprise ou commerce</b>	Acc.	17	10	7	5	2	5		1		3	5	5
	Tent.	6	3	3	4	2		1	2	2		1	2
	<b>Total</b>	<b>23</b>	<b>13</b>	<b>10</b>	<b>9</b>	<b>4</b>	<b>5</b>	<b>1</b>	<b>3</b>	<b>2</b>	<b>3</b>	<b>6</b>	<b>7</b>
<b>Cambriolage ds service public ou bâtiment administ</b>	Acc.	5	4	2	7	4	2	1		10	7		1
	Tent.	2	4	3	6	3		1		1	3	1	
	<b>Total</b>	<b>7</b>	<b>8</b>	<b>5</b>	<b>13</b>	<b>7</b>	<b>2</b>	<b>2</b>		<b>11</b>	<b>10</b>	<b>1</b>	<b>1</b>
<b>Vol au béliier</b>	Acc.											1	
	Total											1	
<b>Cambriolage dans bâtiment (total)</b>	Acc.	69	77	48	44	25	22	7	19	42	39	17	14
	Tent.	64	36	48	37	25	10	15	16	17	19	15	5
	<b>Total</b>	<b>133</b>	<b>113</b>	<b>96</b>	<b>81</b>	<b>50</b>	<b>32</b>	<b>22</b>	<b>35</b>	<b>59</b>	<b>58</b>	<b>32</b>	<b>19</b>

**FC Vol autre**

		2000	2015	2016	2017	2018	2019	2020	2021	2022	2023	2024	2025
<b>Vol à main armée</b>	Acc.			1		1	1	1		1			
	Tent.	1			1	1							
	<b>Total</b>	<b>1</b>		<b>1</b>	<b>1</b>	<b>2</b>	<b>1</b>	<b>1</b>		<b>1</b>			
<b>Vol avec violence sans arme</b>	Acc.	5	4	3	2	2	4	3	7	6	3	6	5
	Tent.	2	2	4			2	1	1	5	2	1	
	<b>Total</b>	<b>7</b>	<b>6</b>	<b>7</b>	<b>2</b>	<b>2</b>	<b>6</b>	<b>4</b>	<b>8</b>	<b>11</b>	<b>5</b>	<b>7</b>	<b>5</b>
<b>Vol dans ou sur un véhicule</b>	Acc.	46	11	17	14	23	23	4	8	14	2	4	6
	Tent.	16	2	5	3	3	1	1	2	2			
	<b>Total</b>	<b>62</b>	<b>13</b>	<b>22</b>	<b>17</b>	<b>26</b>	<b>24</b>	<b>5</b>	<b>10</b>	<b>16</b>	<b>2</b>	<b>4</b>	<b>6</b>
<b>Vol d'armes et explosifs</b>	Acc.	3	1	3	1	1	1		1	3		1	
	Total	3	1	3	1	1	1		1	3		1	



**FC Vol autre**

		2000	2015	2016	2017	2018	2019	2020	2021	2022	2023	2024	2025
<b>Steaming</b>	Acc.							1					
	Total							1					
<b>Vol à l'arraché</b>	Acc.						1	1	1				
	Total						1	1	1				
<b>Vol à la tire</b>	Acc.	5	8	2	3	3	1	2			1		
	Total	5	8	2	3	3	1	2			1		
<b>Vol à l'étalage</b>	Acc.	2	2	4	4	15	21	7	3	8	4	8	2
	Tent.							1					
	Total	2	2	4	4	15	21	8	3	8	4	8	2
<b>Vol par ruse</b>	Acc.	1	3	2	2	1	6	2	1	1	2	1	
	Tent.	2		1									
	Total	3	3	3	2	1	6	2	1	1	2	1	
<b>Vol de métaux</b>	Acc.		6	3	3	1		1		3	4	2	2
	Total		6	3	3	1		1		3	4	2	2
<b>Vol sur les chantiers</b>	Acc.	1	4	8	3	17	2	4	3	1	7	1	2
	Tent.		1			1						1	
	Total	1	5	8	3	18	2	4	3	1	7	2	2
<b>Home-invasion</b>	Tent.			1	1	1							
	Total			1	1	1							
<b>Vol d'animaux</b>	Acc.	1			2		1	1				3	
	Total	1			2		1	1				3	
<b>Vol de cargaison</b>	Acc.					1							
	Total					1							



**Criminalité ICT**

		2000	2015	2016	2017	2018	2019	2020	2021	2022	2023	2024	2025
Fraude de cartes de paiements	Acc.		3	4	3	4		1	2	1	1	2	
	Tent.				1								
	<b>Total</b>		<b>3</b>	<b>4</b>	<b>4</b>	<b>4</b>		<b>1</b>	<b>2</b>	<b>1</b>	<b>1</b>	<b>2</b>	
Phishing	Acc.			1	2	3	6	26	21	15	19	17	14
	Tent.												
	<b>Total</b>			<b>1</b>	<b>2</b>	<b>3</b>	<b>6</b>	<b>26</b>	<b>21</b>	<b>15</b>	<b>19</b>	<b>17</b>	<b>14</b>
Ransomware	Acc.						1	1				1	
	Tent.												
	<b>Total</b>						<b>1</b>	<b>1</b>				<b>1</b>	
Shouldersurfing	Acc.					1							
	Tent.												
	<b>Total</b>					<b>1</b>							
Skimming	Acc.					2							
	Tent.				1								
	<b>Total</b>				<b>1</b>	<b>2</b>							

**FC Autre**

		2000	2015	2016	2017	2018	2019	2020	2021	2022	2023	2024	2025
Violence contre les métiers d'intérêt général	Acc.		1	6	3	7	6	6	5	4	4	2	2
	Tent.												
	<b>Total</b>		<b>1</b>	<b>6</b>	<b>3</b>	<b>7</b>	<b>6</b>	<b>6</b>	<b>5</b>	<b>4</b>	<b>4</b>	<b>2</b>	<b>2</b>
Viol collectif	Acc.									1			
	Tent.												
	<b>Total</b>									<b>1</b>			
Graffiti	Acc.		4	1	5	6	1	1	1	5			
	Tent.												
	<b>Total</b>		<b>4</b>	<b>1</b>	<b>5</b>	<b>6</b>	<b>1</b>	<b>1</b>	<b>1</b>	<b>5</b>			
Dégradation de voiture	Acc.	18	28	18	29	27	40	20	13	15	14	18	3
	Tent.	1											
	<b>Total</b>	<b>19</b>	<b>28</b>	<b>18</b>	<b>29</b>	<b>27</b>	<b>40</b>	<b>20</b>	<b>13</b>	<b>15</b>	<b>14</b>	<b>18</b>	<b>3</b>
Rixe au couteau	Acc.				1			1					
	Tent.												
	<b>Total</b>				<b>1</b>			<b>1</b>					



**PH Violence intrafamiliale (VIF)**

		2000	2015	2016	2017	2018	2019	2020	2021	2022	2023	2024	2025
VIF: physique, dans le couple	Acc.	1	14	15	15	26	21	21	15	14	11	18	12
	Tent.									1			
	<b>Total</b>	<b>1</b>	<b>14</b>	<b>15</b>	<b>15</b>	<b>26</b>	<b>21</b>	<b>21</b>	<b>15</b>	<b>15</b>	<b>11</b>	<b>18</b>	<b>12</b>
VIF: physique, envers des descendants	Acc.		1	2	4	3	4	3	1	2	3	4	3
	Total		1	2	4	3	4	3	1	2	3	4	3
VIF: physique, envers d'autres membres	Acc.	8	4	1	6	11	2	1	4	7	4	3	3
	Total	8	4	1	6	11	2	1	4	7	4	3	3
VIF: sexuelle, dans le couple	Acc.							1					
	Total							1					
VIF: sexuelle, envers des descendants	Acc.	1		1	2	1	3	1	1				
	Total	1		1	2	1	3	1	1				
VIF: sexuelle, envers d'autres membres	Acc.							1					
	Total							1					
VIF: psychique, dans le couple	Acc.	16	16	22	16	8	18	20	11	24	32	25	36
	Total	16	16	22	16	8	18	20	11	24	32	25	36
VIF: psychique, envers des descendants	Acc.					1	3	5	4	3	9	5	2
	Total					1	3	5	4	3	9	5	2
VIF: psychique, envers d'autres membres	Acc.				2	1	1	3	2	2	2	1	1
	Total				2	1	1	3	2	2	2	1	1
VIF: économique, dans le couple	Acc.	1	4	1	1	1	1		1	2			3
	Total	1	4	1	1	1	1		1	2			3
VIF: économique, envers des descendants	Acc.								2				
	Total								2				
VIF: économique, envers d'autres membres	Acc.	3	3	3	2	1		1	3			1	9
	Tent.								1				
	Total	3	3	3	2	1		1	4			1	9



**PH Hormones et dopage**

	2000	2015	2016	2017	2018	2019	2020	2021	2022	2023	2024	2025
<b>Dopage humain</b> <b>Acc.</b>		2	3					2		1	4	1
<b>Total</b>		2	3					2		1	4	1
<b>Engraissement illégal</b> <b>Acc.</b>			1				2	1				
<b>Total</b>			1				2	1				

**PH Drogues**

	2000	2015	2016	2017	2018	2019	2020	2021	2022	2023	2024	2025
<b>Vente de cocaïne</b> <b>Acc.</b>		1			2	1	1	1	1	2		2
<b>Total</b>		1			2	1	1	1	1	2		2
<b>Import-export de cocaïne</b> <b>Acc.</b>			1									
<b>Total</b>			1									
<b>Production de drogues synthétiques</b> <b>Acc.</b>		2								1		
<b>Total</b>		2								1		
<b>Import-export de drogues synthétiques</b> <b>Acc.</b>			1									
<b>Total</b>			1									
<b>Vente de drogues synthétiques</b> <b>Acc.</b>		3	2		6	5	3	3	3	4		2
<b>Total</b>		3	2		6	5	3	3	3	4		2
<b>Production de cannabis (culture)</b> <b>Acc.</b>	1	3	1	1	3	1	2		1	2	1	
<b>Total</b>	1	3	1	1	3	1	2		1	2	1	
<b>Import-export de cannabis en grande quantité</b> <b>Acc.</b>												1
<b>Total</b>												1
<b>Vente de cannabis en grande quantité</b> <b>Acc.</b>												1
<b>Total</b>												1
<b>Vente-traffic d'héroïne</b> <b>Acc.</b>						1						
<b>Total</b>						1						

PPF/DGR/DRI/BIPOL - Statistiques policières de criminalité (date de clôture: 31/10/2025)  
 Les données pour les années 2001 jusqu'à 2014 ne sont plus publiées mais restent disponibles sur demande auprès du service BIPOL.  
 Les données pour 2025 ne concernent que le 1er semestre.



**PH Trafic d'armes**

		2000	2015	2016	2017	2018	2019	2020	2021	2022	2023	2024	2025
<b>Commerce et production d'arme à feu et mun.</b>	Acc.				1					1			
	Total				1					1			

**PH Traite des êtres humains**

		2000	2015	2016	2017	2018	2019	2020	2021	2022	2023	2024	2025
<b>TEH - exploitation économique</b>	Acc.				1							1	
	Total				1							1	

<b>TEH - exploitation sexuelle</b>	Acc.					1							
	Total					1							

**PH Violence dans l'espace public**

		2000	2015	2016	2017	2018	2019	2020	2021	2022	2023	2024	2025
<b>Violence physique (transport public)</b>	Acc.		1	1	2	2			1		1		
	Total		1	1	2	2			1		1		

<b>Violence physique (voie publique)</b>	Acc.	4	9	16	11	15	11	9	7	9	6	11	8
	Tent.		1		1					1			
	Total	4	10	16	12	15	11	9	7	10	6	11	8

<b>Violence physique (autre endroit public)</b>	Acc.			1			1	1		1		1	2
	Total			1			1	1		1		1	2

<b>Violence physique (endroit accessible au public)</b>	Acc.	11	8	9	7	9	5	5	6	3	7	6	4
	Tent.				1								
	Total	11	8	9	8	9	5	5	6	3	7	6	4

<b>Violence sexuelle (transport public)</b>	Acc.											1	
	Total											1	

<b>Violence sexuelle (voie publique)</b>	Acc.	1	1		2			1	2	1			
	Total	1	1		2			1	2	1			

<b>Violence sexuelle (autre endroit public)</b>	Acc.	1			2	1	1	2				1	
	Total	1			2	1	1	2				1	



**PH Violence dans l'espace public**

		2000	2015	2016	2017	2018	2019	2020	2021	2022	2023	2024	2025
<b>Violence sexuelle (endroit accessible au public)</b>	Acc.	1		1	1		1		2	1			1
	Tent.									1			
	<b>Total</b>	<b>1</b>		<b>1</b>	<b>1</b>		<b>1</b>		<b>2</b>	<b>2</b>			<b>1</b>
<b>Violence psychique (transport public)</b>	Acc.		1				1						
	Tent.												
	<b>Total</b>		<b>1</b>				<b>1</b>						
<b>Violence psychique (voie publique)</b>	Acc.	18	7	5	12	9	8	8	4	6	9	10	7
	Tent.												
	<b>Total</b>	<b>18</b>	<b>7</b>	<b>5</b>	<b>12</b>	<b>9</b>	<b>8</b>	<b>8</b>	<b>4</b>	<b>6</b>	<b>9</b>	<b>10</b>	<b>7</b>
<b>Violence psychique (autre endroit public)</b>	Acc.	1			1			2		2			
	Tent.												
	<b>Total</b>	<b>1</b>			<b>1</b>			<b>2</b>		<b>2</b>			
<b>Violence psychique (endroit accessible au public)</b>	Acc.	7	1	2	4	9	7	8	9	1	3	3	1
	Tent.												
	<b>Total</b>	<b>7</b>	<b>1</b>	<b>2</b>	<b>4</b>	<b>9</b>	<b>7</b>	<b>8</b>	<b>9</b>	<b>1</b>	<b>3</b>	<b>3</b>	<b>1</b>
<b>Vol à main armée (voie publique)</b>	Acc.					1	1	1					
	Tent.												
	<b>Total</b>					<b>1</b>	<b>1</b>	<b>1</b>					
<b>Vol à main armée (endroit accessible au public)</b>	Acc.			1									
	Tent.												
	<b>Total</b>			<b>1</b>									
<b>Vol avec violence sans arme (voie publique)</b>	Acc.	2					1			1		1	1
	Tent.												
	<b>Total</b>	<b>4</b>					<b>1</b>			<b>1</b>		<b>1</b>	<b>1</b>
<b>Vol avec violence sans arme (endr. acces. au pub.)</b>	Acc.	1	2			1	1			1	1		
	Tent.			1				1		1			
	<b>Total</b>	<b>1</b>	<b>2</b>	<b>1</b>		<b>1</b>	<b>1</b>	<b>1</b>		<b>2</b>	<b>1</b>		



PH Autre

		2000	2015	2016	2017	2018	2019	2020	2021	2022	2023	2024	2025
<b>Faux policiers</b>	<b>Acc.</b>				1							1	1
	<b>Total</b>				1							1	1
<b>Terrorisme, extrémisme et radicalisme</b>	<b>Acc.</b>					1		1					
	<b>Total</b>					1		1					
<b>Cyberharcèlement</b>	<b>Acc.</b>	2	2	14	11	6	18	5	17	21	19	7	11
	<b>Total</b>	2	2	14	11	6	18	5	17	21	19	7	11
<b>Fraude à l'identité</b>	<b>Acc.</b>		7	2	9	9	11	15	18	13	18	11	10
	<b>Tent.</b>				1				1				1
	<b>Total</b>		7	2	10	9	11	15	19	13	18	11	11

# ***STATISTIQUES POLICIERES DE CRIMINALITE***

---

*LIEU DE PERPETRATION: COMMUNE*

**Lummen**

***ANNEXE IV: FAITS ENREGISTRES  
NON CRIMINELS***



Lummen

Faits non criminels

Maladies / Décès / Disparition

	2000	2015	2016	2017	2018	2019	2020	2021	2022	2023	2024	2025
Suicide	2	1	4	3	2	5	4	3	3	6	6	4
Personne malade		3	6	1	11	15	8	15	9	12	20	5
Décès suspect			4		1	2	2	5	3	4	2	
Décès naturel		1	1	1		1	2			1		2
Disparition (personne disparue)	8	2	5	7	12	5	1	1	3	8	8	6
Accident (sauf roulage)			2	1	4	1	1	2	1			
Autres	1					1						
<b>Total</b>	<b>11</b>	<b>7</b>	<b>22</b>	<b>13</b>	<b>30</b>	<b>30</b>	<b>18</b>	<b>26</b>	<b>19</b>	<b>31</b>	<b>36</b>	<b>17</b>

Appels

	2000	2015	2016	2017	2018	2019	2020	2021	2022	2023	2024	2025
Alarme		1										
Appels	2	1	1					1				
<b>Total</b>	<b>2</b>	<b>2</b>	<b>1</b>					<b>1</b>				

Problèmes sociaux

	2000	2015	2016	2017	2018	2019	2020	2021	2022	2023	2024	2025
Différends familiaux	14	4	2	6	31	21	18	20	26	25	25	23
Différend (pas de coups)	5		1	1	2	3	2	1	1			
Affaire civile	4	1	2	1	1			1			1	2
Protection de la jeunesse		17	11	11	45	46	38	13	6	53	83	34
Autres	5	1			1	2	2	1	2	3	1	1
<b>Total</b>	<b>28</b>	<b>23</b>	<b>16</b>	<b>19</b>	<b>80</b>	<b>72</b>	<b>60</b>	<b>36</b>	<b>35</b>	<b>81</b>	<b>110</b>	<b>60</b>



**Ordre public**

	2000	2015	2016	2017	2018	2019	2020	2021	2022	2023	2024	2025
Troubles			1		1							1
Autres	5											
<b>Total</b>	<b>5</b>		<b>1</b>		<b>1</b>							<b>1</b>

**Agissements suspects**

	2000	2015	2016	2017	2018	2019	2020	2021	2022	2023	2024	2025
	4	6	10	5	5	2	3	2	2	1	1	
<b>Total</b>	<b>4</b>	<b>6</b>	<b>10</b>	<b>5</b>	<b>5</b>	<b>2</b>	<b>3</b>	<b>2</b>	<b>2</b>	<b>1</b>	<b>1</b>	

**Objets trouvés**

	2000	2015	2016	2017	2018	2019	2020	2021	2022	2023	2024	2025
	2	1		2	1	2					3	1
<b>Total</b>	<b>2</b>	<b>1</b>		<b>2</b>	<b>1</b>	<b>2</b>					<b>3</b>	<b>1</b>

**Objets perdus**

	2000	2015	2016	2017	2018	2019	2020	2021	2022	2023	2024	2025
	39	304	209	191	179	185	153	163	178	203	187	97
<b>Total</b>	<b>39</b>	<b>304</b>	<b>209</b>	<b>191</b>	<b>179</b>	<b>185</b>	<b>153</b>	<b>163</b>	<b>178</b>	<b>203</b>	<b>187</b>	<b>97</b>

**Autres non-infractions**

	2000	2015	2016	2017	2018	2019	2020	2021	2022	2023	2024	2025
Ordonnance de capture		1	2		1							
Non-respect des conditions	1	3	12	1	3	5	2	5			1	
Procès-verbal d'information	27	6	6	9	2	5	5	7	2	4	6	7
Notification		4	1	1	7	16	8	15	6	9	7	6
Dégradation involontaire câbles (non-télécom)		2	2	1	1			1				
Demande signalement surveillance électronique									4	6	6	1
Fonction de contrôle armes		1		1			2	4	5	7	5	1
Non spécifié			11	4	2							
Autres non infractions	6											
<b>Total</b>	<b>34</b>	<b>17</b>	<b>34</b>	<b>17</b>	<b>16</b>	<b>26</b>	<b>17</b>	<b>32</b>	<b>17</b>	<b>26</b>	<b>25</b>	<b>15</b>

