

STATISTIQUES POLICIERES DE CRIMINALITE

LIEU DE PERPETRATION: COMMUNE

Leopoldsburg

2000 - 1er Semestre 2025

Police fédérale - DGRIDRIIBIPOL

STATISTIQUES POLICIERES DE CRIMINALITE

LIEU DE PERPETRATION: COMMUNE

Leopoldsburg

PARTIE I : INFRACTIONS JUDICIAIRES

CRIMINALITE ENREGISTREE COMMISE AU NIVEAU DE LA COMMUNE



Leopoldsburg

	2000	2015	2016	2017	2018	2019	2020	2021	2022	2023	2024	2025
Nombre total des délits	1.205	862	892	846	893	1.005	1.029	925	920	972	1.157	630



FPF/DGR/DRI/BIPOL - Statistiques policières de criminalité (date de clôture: 31/10/2025)

Les données pour les années 2001 jusqu'à 2014 ne sont plus publiées mais restent disponibles sur demande auprès du service BIPOL.

Les données pour 2025 ne concernent que le 1er semestre.



Leopoldsburg

	2000	2015	2016	2017	2018	2019	2020	2021	2022	2023	2024	2025
Vol et extorsion	465	235	226	191	210	240	165	163	189	151	153	75
Drogues	187	126	142	105	122	157	136	121	82	91	111	63
Infr. contre l'intégrité physique	83	70	85	89	90	104	80	98	94	107	131	79
Dégradation de la propriété	148	79	74	95	83	76	71	76	77	67	68	33
Fraude	45	42	30	41	35	37	36	54	64	82	98	51
Législation sur les étrangers	3	36	49	41	33	47	58	59	67	86	83	29
Criminalité informatique		17	3	8	17	27	26	46	68	73	128	93
Infr. contre la sécurité publique	59	23	41	38	34	39	30	50	33	38	39	25
Registre de population	30	38	39	28	30	50	32	29	38	37	50	22
Infr. contre autres valeurs morales et sentiments	25	25	17	19	30	27	34	25	33	37	52	26
Protection de la jeunesse	6	13	21	26	39	27	41	32	16	28	45	30
Armes et explosifs	24	30	31	31	30	31	23	24	16	30	28	7
Infr. contre les moeurs	8	20	20	23	19	19	30	30	19	19	36	16
Ivresse et alcool	13	33	23	19	27	21	34	19	21	12	14	16
Infr. contre la famille	13	16	40	12	32	37	12	8	14	13	13	11
Santé publique		2		1	2	5	152	27	2	2	2	
Infr. contre la foi publique	16	24	13	17	15	16	17	14	18	14	19	6
Environnement	34	10	8	16	6	11	11	14	12	17	17	9
Infr. contre l'autorité publique	7	6	10	12	13	6	21	9	15	9	10	7
Code pénal social		3	3	4	2	6	7	3	8	20	19	11
Protection des revenus publics	2	8	9	13	12	2	3	2		1	3	1
Autres lois spéciales	1	2	3	4	1	3	1	3	8	10	8	6
Protection de la personne	5		1	1		4	2	3	2	6	5	2
Code pénal militaire et milice	4	1		2	3	1	1	3	13	2		
Pratiques commerciales	1							4	1	2	12	7
Infr. contre la liberté individuelle	2		2	2	3		4	1	3	4	2	3
Travail	1	1		4	1	1	1	1	1	3	5	2
Marchand de sommeil					1	1		3	3	6	2	
Hormones et dopage				2	1	6		2		3	1	
Contravention Code pénal	13											
Carte d'identité	8			2								
Traite des êtres humains			1			1	1	1		1	1	
Infr. contre la Sécurité de l'Etat					1	1					2	
Infr. relative au statut juridique de l'enfant		2	1			1						
Législation économique						1			2			
Autres infractions Code pénal					1			1				
Exercice illégal de l'autorité publique	1									1		
Législation sur les élections	1											
Provocation crime ou délits									1			
Sous-total	1.205	862	892	846	893	1.005	1.029	925	920	972	1.157	630
Contravention règlement policier local	1	3	1		31	26	62	38	37	22	17	12
Sous-total	1	3	1		31	26	62	38	37	22	17	12
Total	1.206	865	893	846	924	1.031	1.091	963	957	994	1.174	642

FPF/DGR/DRI/BIPOL - Statistiques policières de criminalité (date de clôture: 31/10/2025)

Les données pour les années 2001 jusqu'à 2014 ne sont plus publiées mais restent disponibles sur demande auprès du service BIPOL.

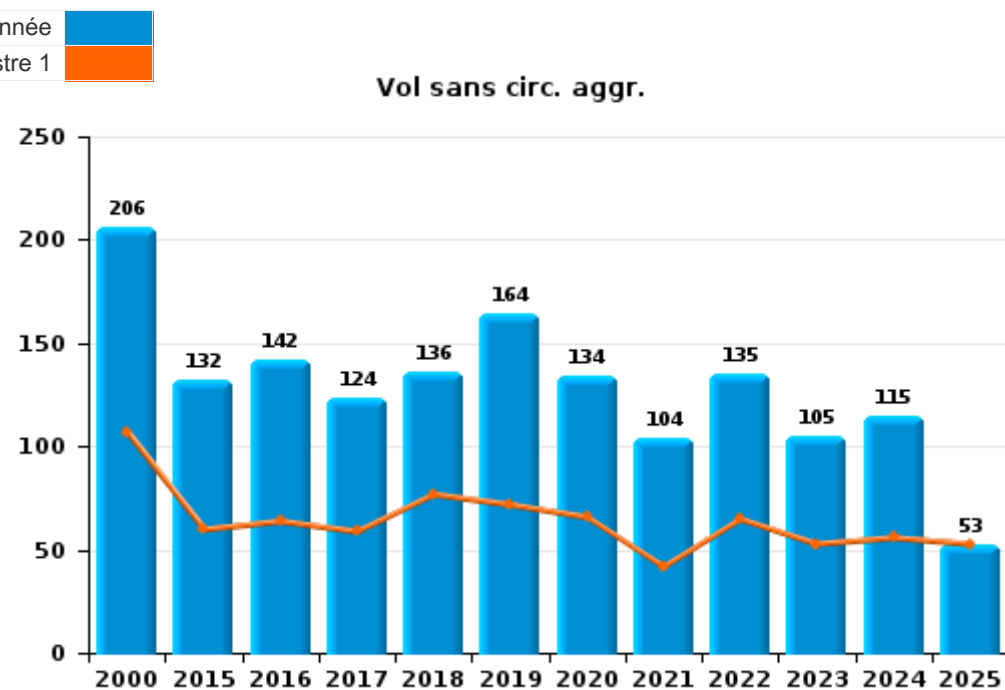
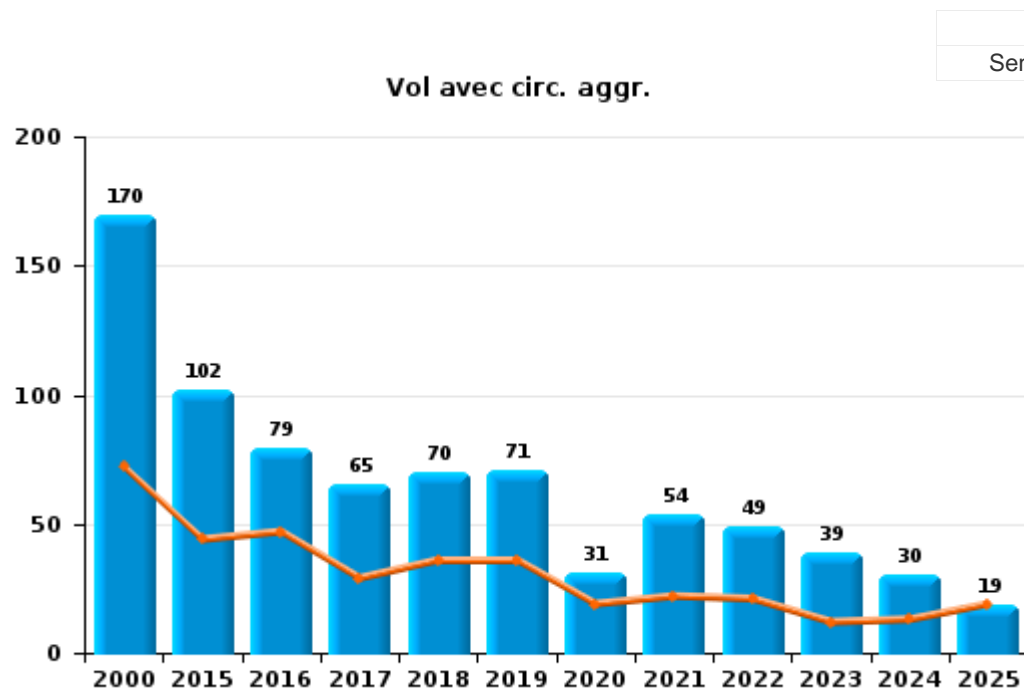
Les données pour 2025 ne concernent que le 1er semestre.



I.1. Catégorie des infractions : Vol et extorsion (top 5 des infractions au niveau national 2024)

Leopoldsburg

	2000	2015	2016	2017	2018	2019	2020	2021	2022	2023	2024	2025
Vol sans circ. agr.	206	132	142	124	136	164	134	104	135	105	115	53
Vol avec circ. agr.	170	102	79	65	70	71	31	54	49	39	30	19
Vol non spécifié	89				1							
Extorsion		1	4	2	3	5		5	5	7	8	3
Autres			1									
Total	465	235	226	191	210	240	165	163	189	151	153	75





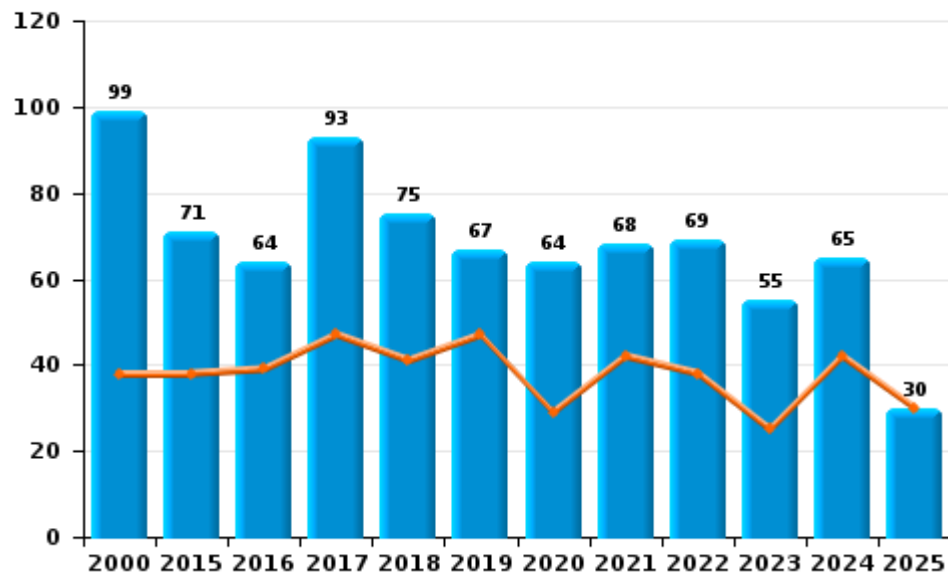
I.2. Catégorie des infractions : Dégradation de la propriété (top 5 des infractions au niveau national 2024)

Leopoldsburg

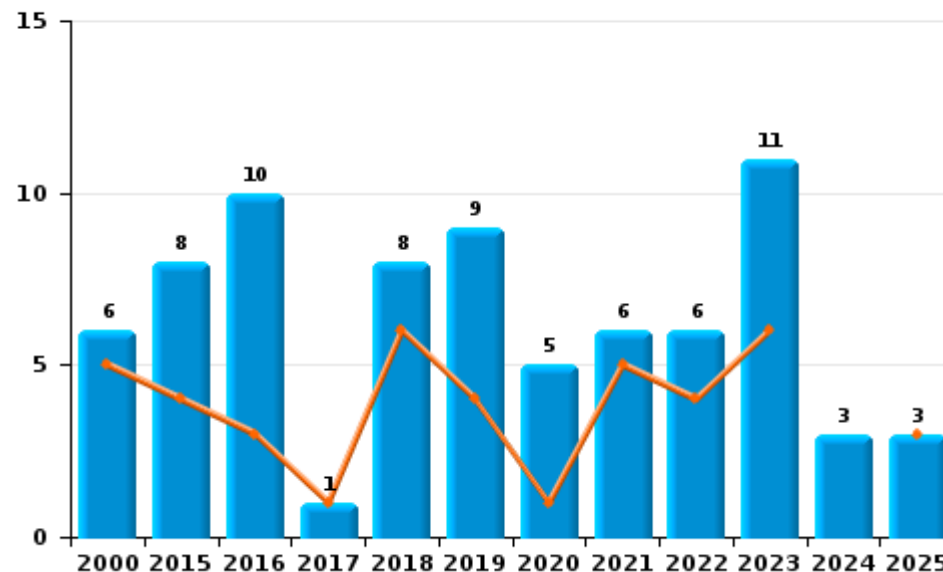
	2000	2015	2016	2017	2018	2019	2020	2021	2022	2023	2024	2025
Vandalisme	99	71	64	93	75	67	64	68	69	55	65	30
Destruction, dénaturation, dégradation	43			1			2	2	1	1		
Incendie volontaire	4	4	6	1	6	2	4	5	4	8	2	
Incendie involontaire	2	4	4		2	7	1	1	2	3	1	3
Destruction par explosion volontaire									1			
Total	148	79	74	95	83	76	71	76	77	67	68	33

Année ■
Semestre 1 ■

Vandalisme



Incendie

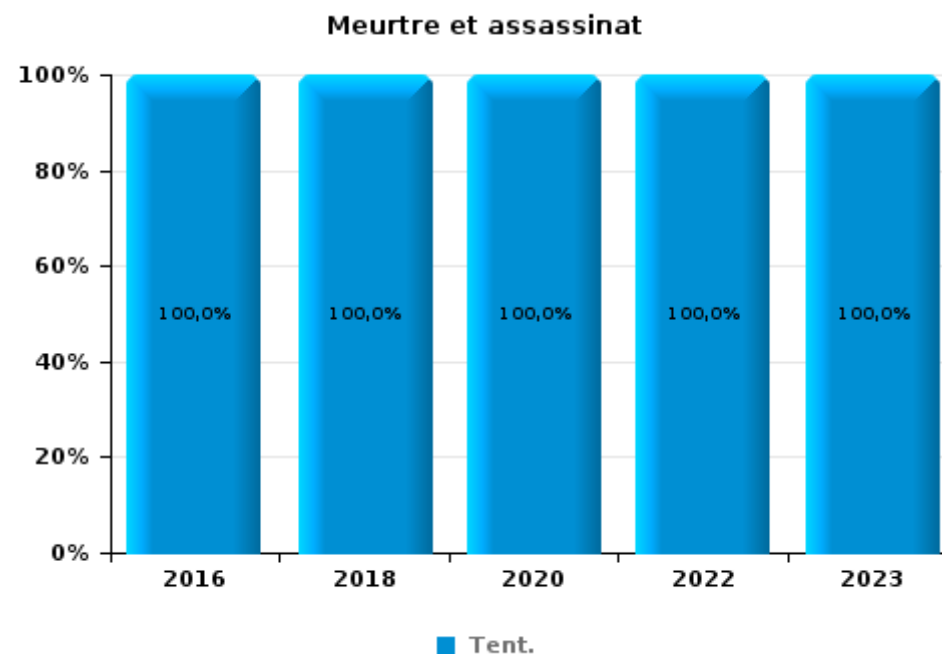
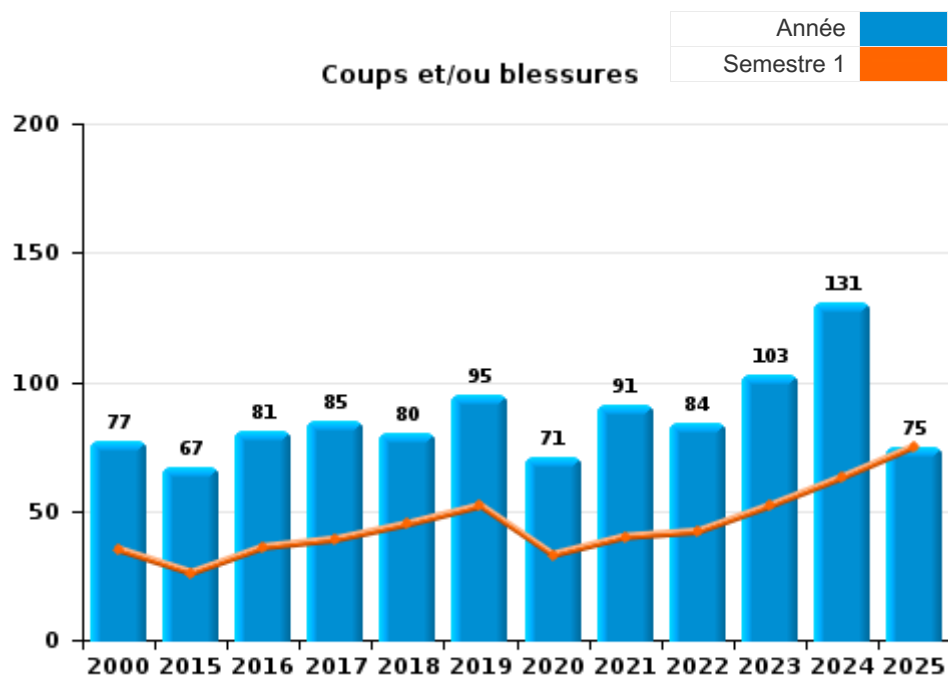




I.3. Catégorie des infractions : Infr. contre l'intégrité physique (top 5 des infractions au niveau national 2024)

Leopoldsburg

	2000	2015	2016	2017	2018	2019	2020	2021	2022	2023	2024	2025
Coups et/ou blessures	77	67	81	85	80	95	71	91	84	103	131	75
Autres	6	3	3	4	8	9	8	7	6	2		4
Meurtre et assassinat			1		2		1		4	2		
Total	83	70	85	89	90	104	80	98	94	107	131	79





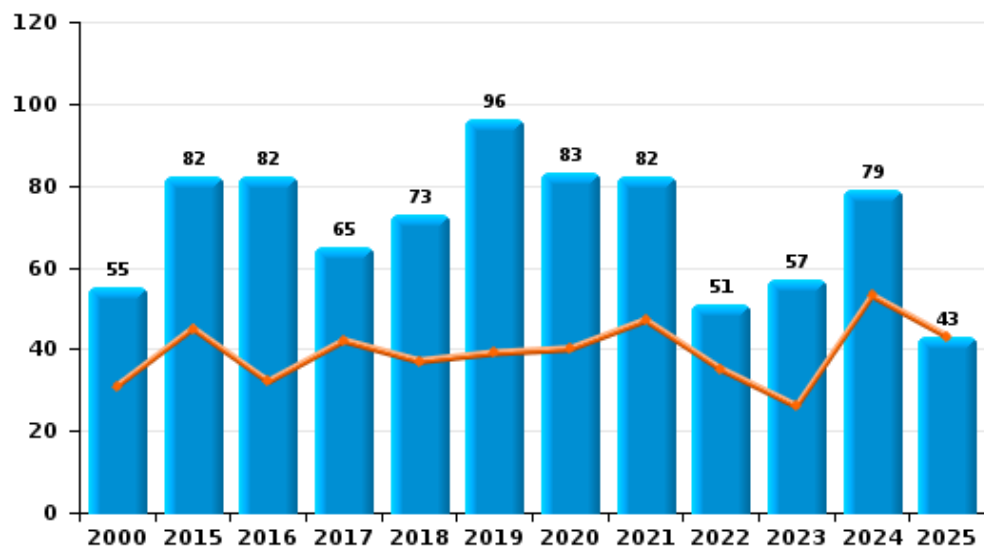
I.4. Catégorie des infractions : Drogues (top 5 des infractions au niveau national 2024)

Leopoldsburg

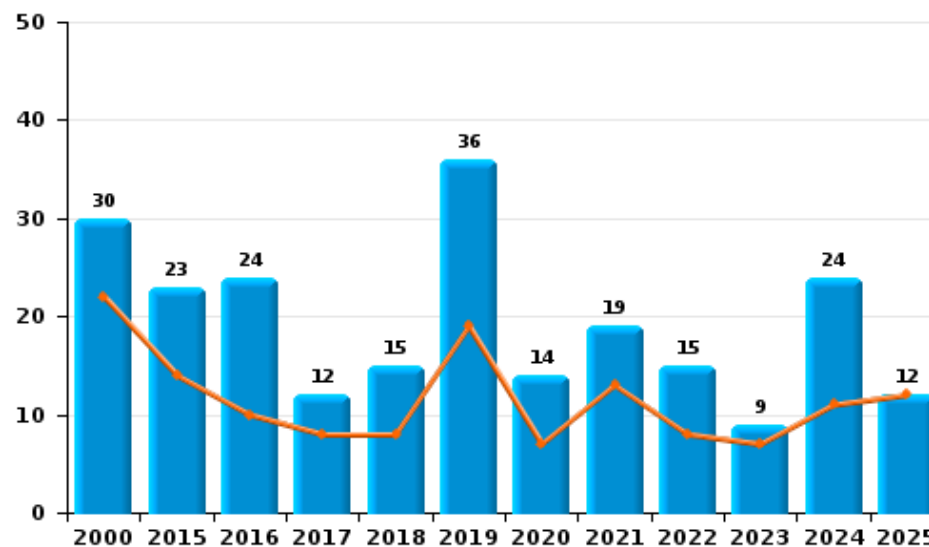
	2000	2015	2016	2017	2018	2019	2020	2021	2022	2023	2024	2025
Détention	55	82	82	65	73	96	83	82	51	57	79	43
Commerce	30	23	24	12	15	36	14	19	15	9	24	12
Usage	85	5	16	3	5	7	19	14	10	7	4	5
Importation et exportation	15	10	13	2	12	9	10	3	1	2	1	1
Fabrication		6	5	7	13	9	7	3	5	15	3	2
Autres	2		2	16	4		3			1		
Total	187	126	142	105	122	157	136	121	82	91	111	63



Détention



Commerce



FPF/DGR/DRI/BIPOL - Statistiques policières de criminalité (date de clôture: 31/10/2025)
 Les données pour les années 2001 jusqu'à 2014 ne sont plus publiées mais restent disponibles sur demande auprès du service BIPOL.
 Les données pour 2025 ne concernent que le 1er semestre.



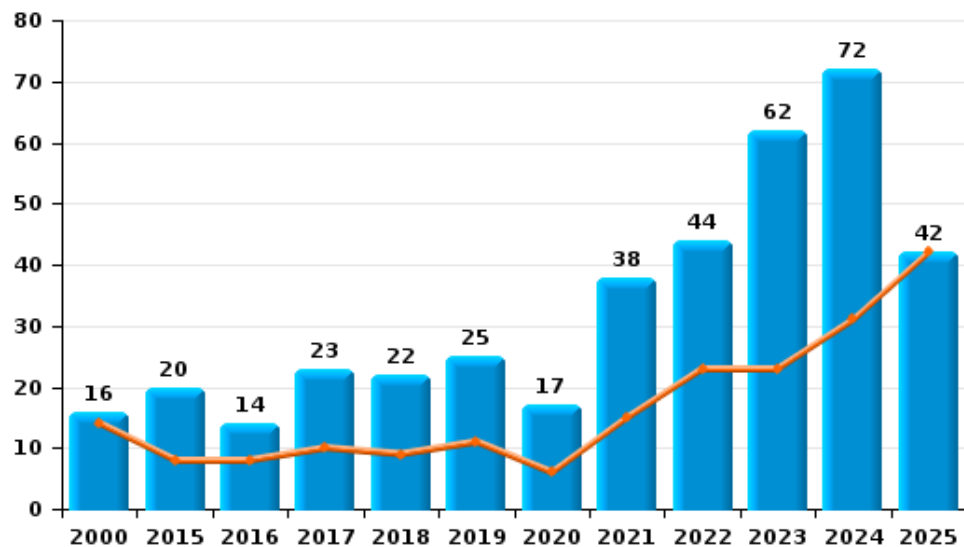
I.5. Catégorie des infractions : Fraude (top 5 des infractions au niveau national 2024)

Leopoldsburg

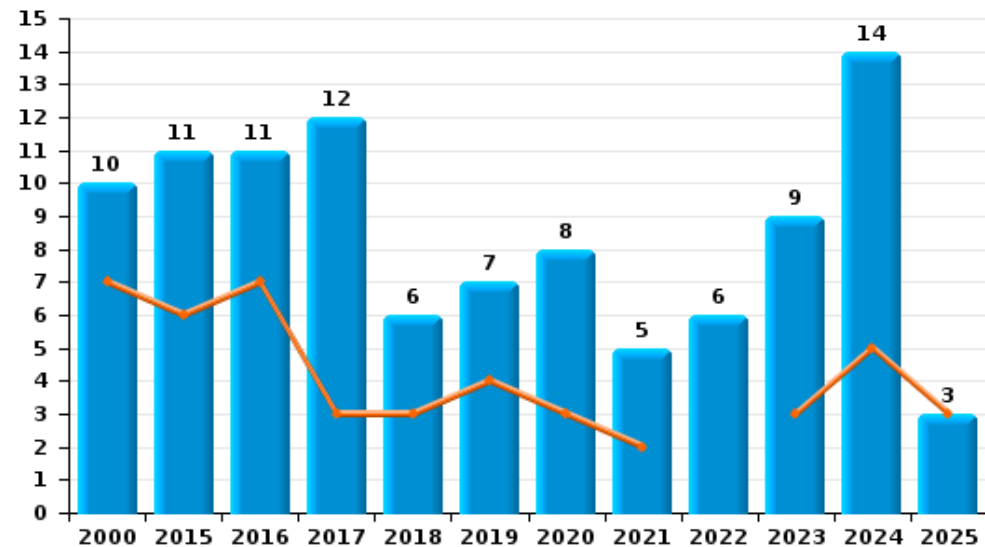
	2000	2015	2016	2017	2018	2019	2020	2021	2022	2023	2024	2025
Escroquerie	16	20	14	23	22	25	17	38	44	62	72	42
Abus de confiance et infr. apparentées	10	11	11	12	6	7	8	5	6	9	14	3
Détournement et destruction frauduleuse	2		1		1	1	1	7	5	2	4	4
Fraudes: Autres	3			2		2	4	2	6	6	2	1
Grivèlerie	6	6	3	1	3	1	3			1	4	
Recel	8	2	1	2	3		1		3			
Infr. liées à l'insolvabilité		3		1		1	2	2		2	2	1
Total	45	42	30	41	35	37	36	54	64	82	98	51



Escroquerie



Abus de confiance et infr. apparentées



FPF/DGR/DRI/BIPOL - Statistiques policières de criminalité (date de clôture: 31/10/2025)

Les données pour les années 2001 jusqu'à 2014 ne sont plus publiées mais restent disponibles sur demande auprès du service BIPOL.
Les données pour 2025 ne concernent que le 1er semestre.

STATISTIQUES POLICIERES DE CRIMINALITE

LIEU DE PERPETRATION: COMMUNE

Leopoldsburg

PARTIE II : FIGURES CRIMINELLES / PHENOMENES



Leopoldsburg

FC Vol moyen de transport

	2000	2015	2016	2017	2018	2019	2020	2021	2022	2023	2024	2025
Vol de voiture	18	3	2	1	3	2	3	1	3	2	1	1
Vol de moto	5	1			2				2	1		1
Carjacking					1	1						
Vol dans les garages	3											
Vol de vélomoteur	16	3		2	3	8	3	2		3	1	1
Vol de vélo	77	34	35	27	58	26	27	18	18	12	30	15

FC Cambriolage

	2000	2015	2016	2017	2018	2019	2020	2021	2022	2023	2024	2025
Cambriolage dans habitation	77	55	47	31	40	24	14	23	23	18	19	10
Cambriolage ds entreprise ou commerce	39	9	11	7	6	4	3	5	2	3		1
Cambriolage ds service public ou bâtiment administ	33	6	7	4	4	8	2	11	5	4	3	1
Vol au bélier		1										
Cambriolage dans bâtiment (total)	144	70	65	42	49	36	19	39	30	25	22	12



FC Vol autre

	2000	2015	2016	2017	2018	2019	2020	2021	2022	2023	2024	2025
Vol à main armée	1	1		3	4	3	2	1		1		
Vol avec violence sans arme	7	6	7	4	3	12	3	8	7	8	8	3
Vol dans ou sur un véhicule	46	13	14	14	10	35	7	9	10	7	12	3
Vol d'armes et explosifs		5	1	6	5	1	4	2	4	1	1	4
Steaming			1									
Vol à l'arraché	4				1	1	1	2	2			
Vol à la tire	9	2	12	3		9	2	1	1		1	
Vol à l'étalage	9	19	16	12	22	36	26	33	32	27	24	6
Vol par ruse	4	2	11	6	5	10		4	4	1	3	1
Vol de métaux	1	3	2	1		3	1					
Vol sur les chantiers	3	2		1	1	2	2	2	1	3	2	
Home-invasion					1				1	1	1	
Vol d'animaux	2	1	1	1					1			

Criminalité ICT

	2000	2015	2016	2017	2018	2019	2020	2021	2022	2023	2024	2025
Fraude de cartes de paiements	4	5	1	4	3	3	5	5	2	1	11	8
Phishing				1	6	18	12	22	29	31	44	36
Ransomware			1									
Shouldersurfing				1	1	1					1	
Skimming					1		1	1				1

FC Autre

	2000	2015	2016	2017	2018	2019	2020	2021	2022	2023	2024	2025
Violence contre les métiers d'intérêt général	1	3	1	7	7		5	4	3	8	4	2
Viol collectif				1	2							
Graffiti	2	2	1		2	2		2	3	4	2	
Dégradation de voiture	25	26	22	35	29	24	34	20	29	19	22	14
Rixe au couteau		2	1			1	1	1	3	1	3	



PH Violence intrafamiliale (VIF)

	2000	2015	2016	2017	2018	2019	2020	2021	2022	2023	2024	2025
VIF: physique, dans le couple	7	19	37	39	31	37	23	34	35	37	38	24
VIF: physique, envers des descendants		1	4	6	6	8	4	4	7	8	8	9
VIF: physique, envers d'autres membres	14	3	5	9	11	8	7	6	6	5	8	11
VIF: sexuelle, dans le couple		1	1	3				1				
VIF: sexuelle, envers des descendants			2	1	1	2	1	1				
VIF: sexuelle, envers d'autres membres					1			1				
VIF: psychique, dans le couple	11	17	46	28	41	42	15	12	18	16	23	20
VIF: psychique, envers des descendants		1	4	5	4	6	3	7	3	4	2	2
VIF: psychique, envers d'autres membres	1	4	1	3	3	2	2	3			2	3
VIF: économique, dans le couple		1	2	3		4	3	4	4		6	1
VIF: économique, envers des descendants	1	2					1	1				1
VIF: économique, envers d'autres membres	3	7	2	1	1	3	2	2	2	6	7	1

PH Hormones et dopage

	2000	2015	2016	2017	2018	2019	2020	2021	2022	2023	2024	2025
Dopage humain			1	2	2	7		2		2	1	
Engraissement illégal					1							

PH Drogues

	2000	2015	2016	2017	2018	2019	2020	2021	2022	2023	2024	2025
Vente de cocaïne		5	2	3	2	6	3	3	6	2	7	6
Production de drogues synthétiques				1	2	1	1			2		1
Import-export de drogues synthétiques		1			3							
Vente de drogues synthétiques		12	9	7	8	18	4	9	4	1	15	3
Production de cannabis (culture)		3	2	3	10	7	4	1	1	9		1
Vente de cannabis en grande quantité					1							
Vente-traffic d héroïne											1	



PH Trafic d'armes

	2000	2015	2016	2017	2018	2019	2020	2021	2022	2023	2024	2025
Commerce et production d'arme à feu et mun.		1	1					3	1		2	
Commerce et production d'arme non à feu			1		1							

PH Traite des êtres humains

	2000	2015	2016	2017	2018	2019	2020	2021	2022	2023	2024	2025
TEH - exploitation économique						1	1					
TEH - exploitation sexuelle		1	1	1		2	3	3		1	2	

PH Violence dans l'espace public

	2000	2015	2016	2017	2018	2019	2020	2021	2022	2023	2024	2025
Violence physique (transport public)				1		1	2	3		3	4	1
Violence physique (voie publique)	19	24	18	26	23	20	22	27	14	25	35	10
Violence physique (autre endroit public)	2	2	3	2	3	3	4	2	2	3	1	2
Violence physique (endroit accessible au public)	26	14	11	9	17	16	10	10	10	8	7	5
Violence sexuelle (transport public)			2				1		1			
Violence sexuelle (voie publique)	1	3	4	3	4		4	4	1	2	1	1
Violence sexuelle (autre endroit public)							2	3			1	
Violence sexuelle (endroit accessible au public)	2	2			3	2	4	2		1	3	3
Violence psychique (transport public)			1					1				
Violence psychique (voie publique)	21	14	9	7	12	11	17	16	16	12	18	4
Violence psychique (autre endroit public)	3	4	4	3	1		3	2	2	2	2	1
Violence psychique (endroit accessible au public)	13	6	8	6	5	12	8	7	5	10	7	4
Vol à main armée (voie publique)		1			1	2	1					
Vol à main armée (endroit accessible au public)	1			3	2		1	1				
Vol avec violence sans arme (transport public)		2					1					
Vol avec violence sans arme (voie publique)	4	2	1	1		5		1	1		1	2
Vol avec violence sans arme (endr. acces. au pub.)	3	1	2		1	3	2	2		2		



PH Autre

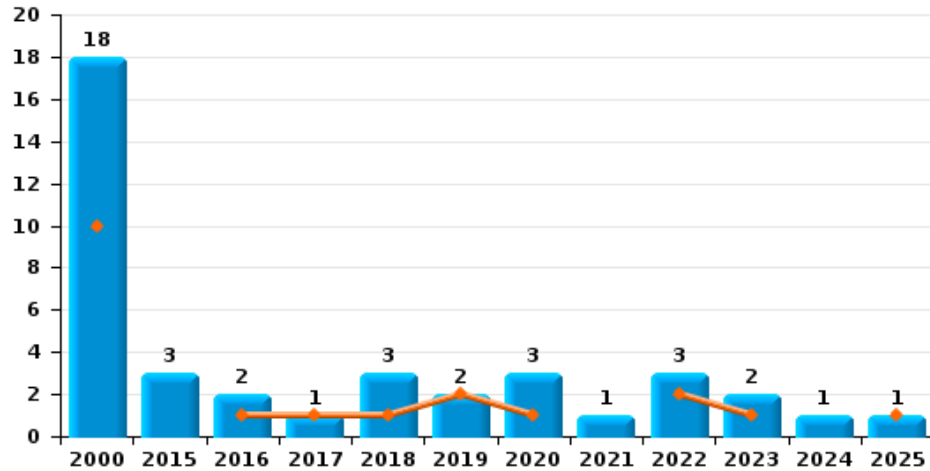
	2000	2015	2016	2017	2018	2019	2020	2021	2022	2023	2024	2025
Faux policiers		1				1						2
Terrorisme, extrémisme et radicalisme			1		1	2			1	3	2	
Cyberharcèlement		11	17	24	14	17	8	12	9	14	12	13
Fraude à l'identité		4	4	8	8	8	9	5	9	16	23	6



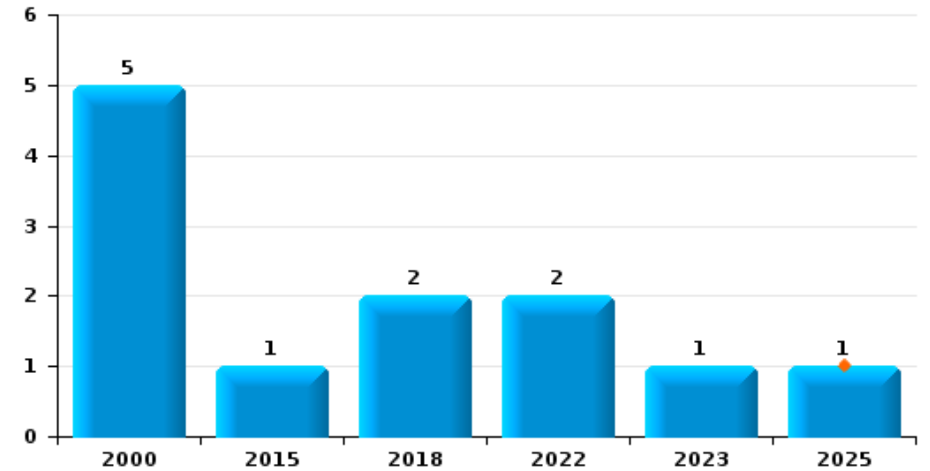
Leopoldsburg

Année	■
Semestre 1	■

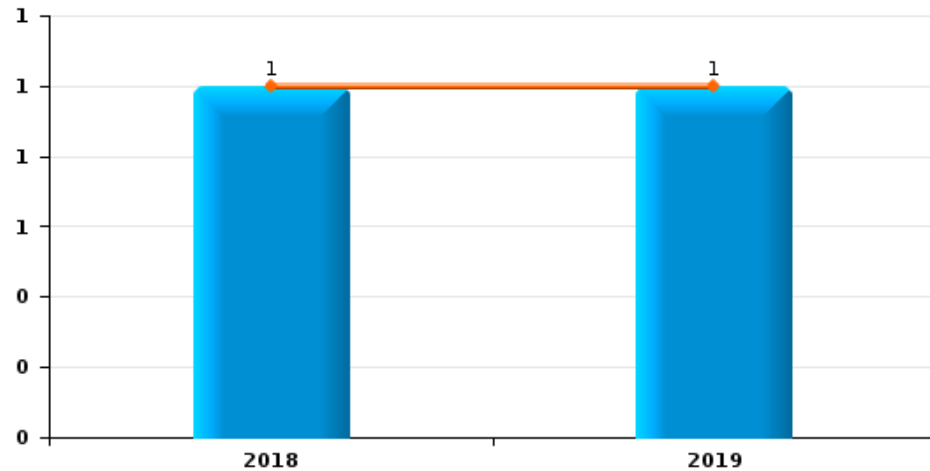
Vol de voiture



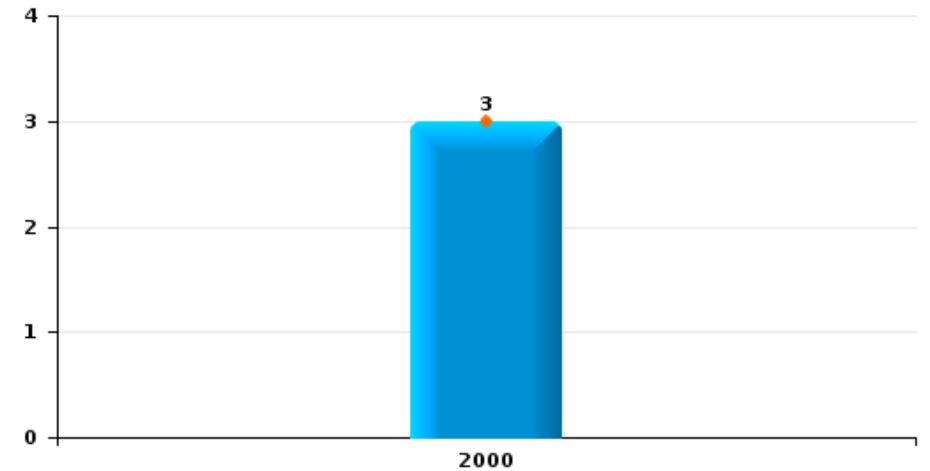
Vol de moto



Carjacking



Vol dans les garages

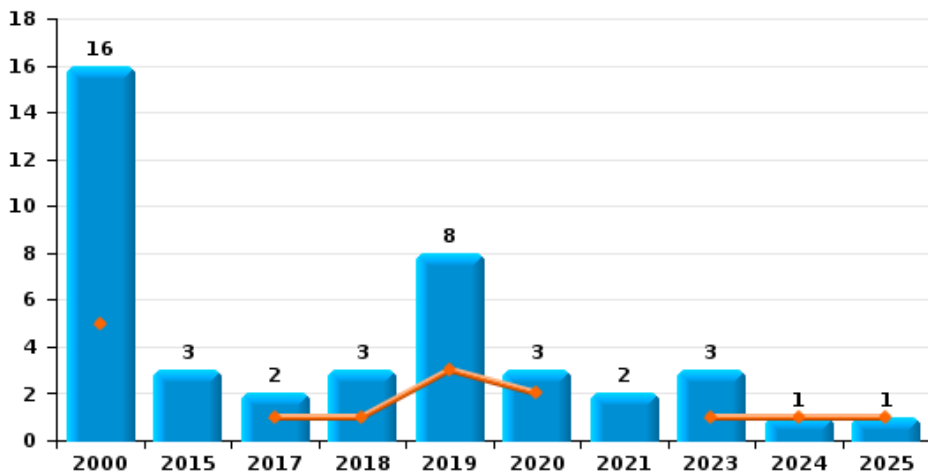




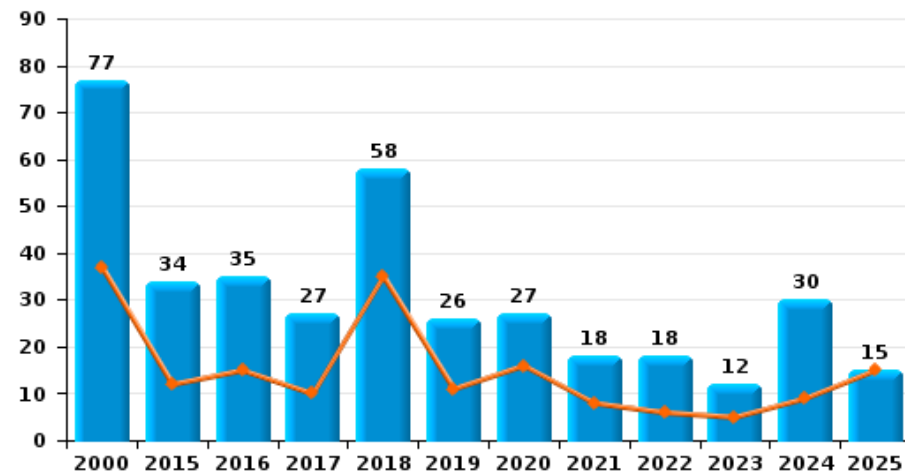
Leopoldsburg

Année	■
Semestre 1	■

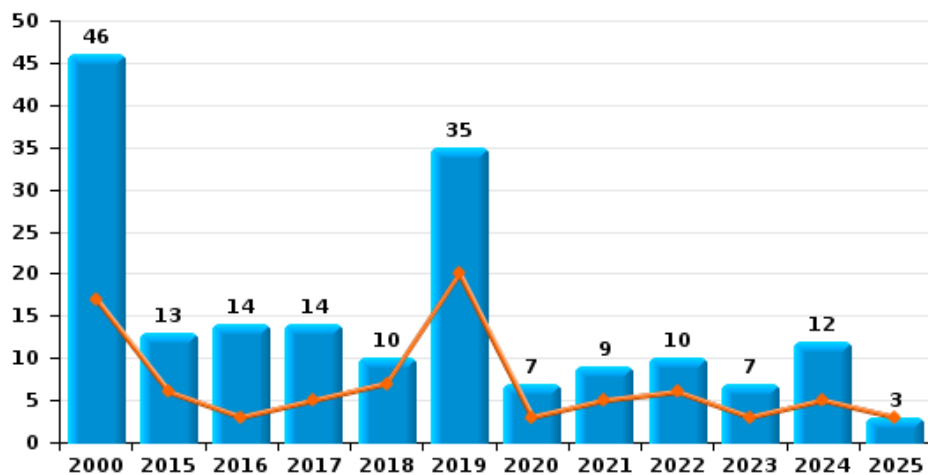
Vol de vélomoteur



Vol de vélo



Vol dans ou sur un véhicule

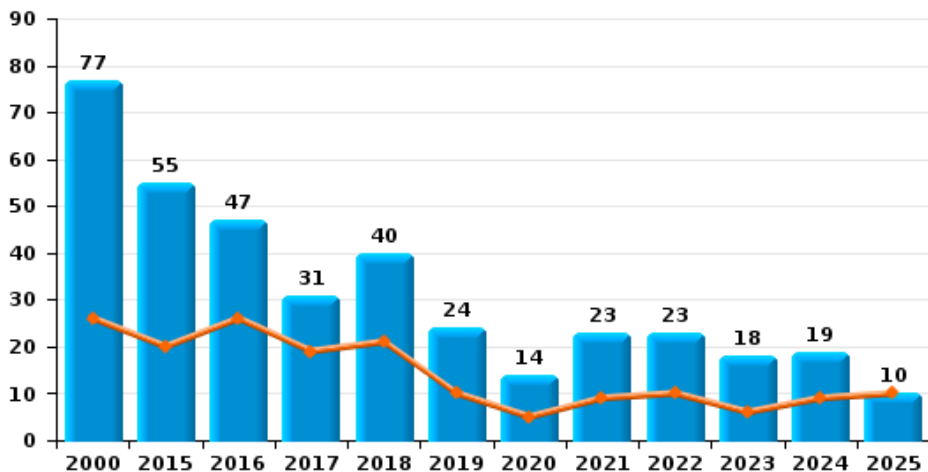




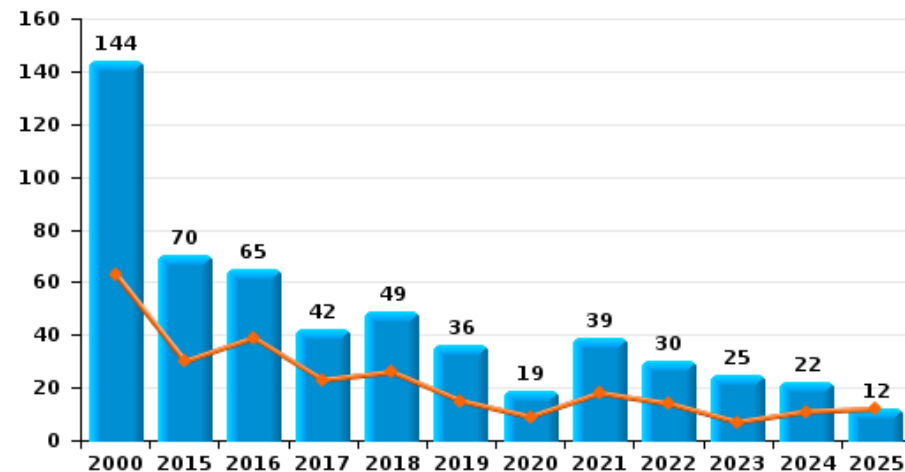
Leopoldsburg

Année	■
Semestre 1	■

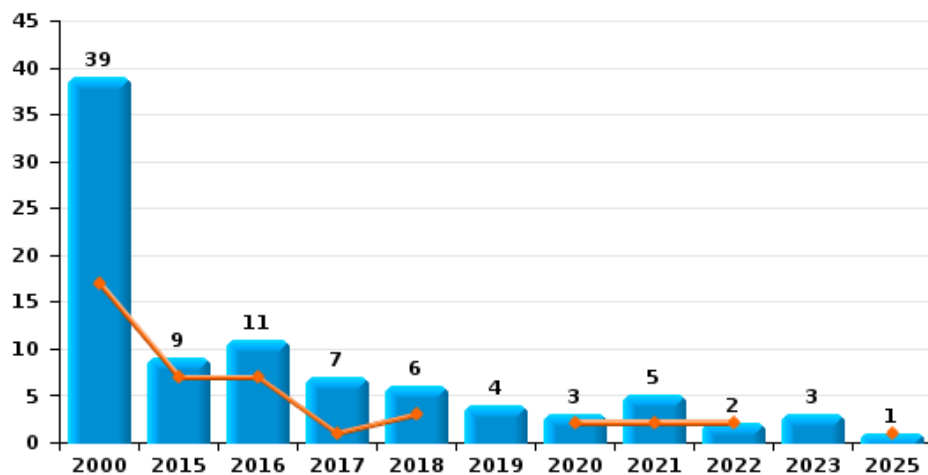
Cambrilage dans habitation



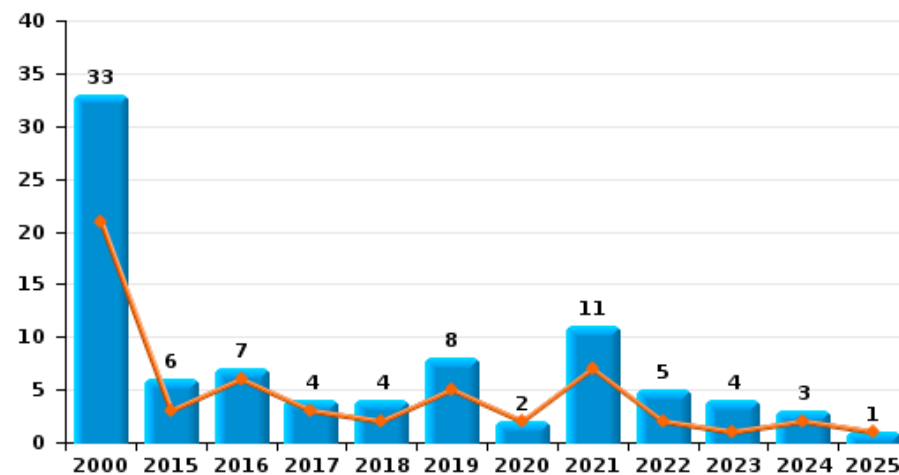
Cambrilage dans bâtiment (total)



Cambrilage ds entreprise ou commerce



Cambrilage ds service public ou bâtiment administratif

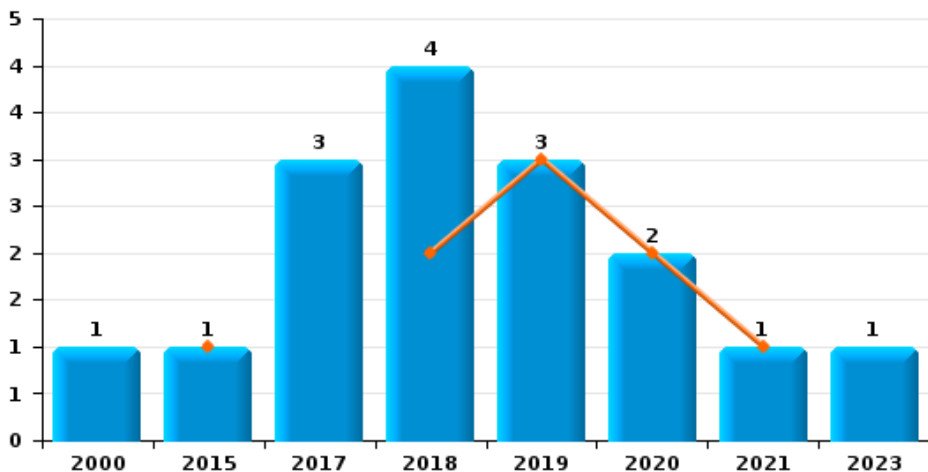




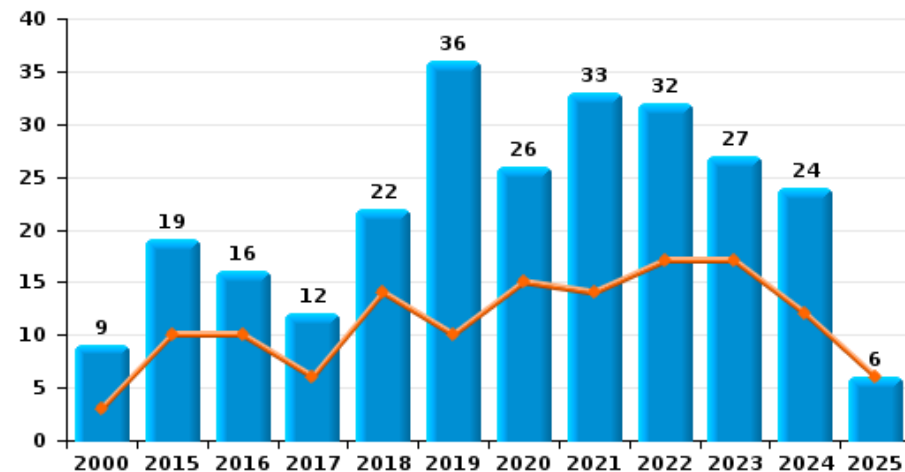
Leopoldsburg



Vol à main armée



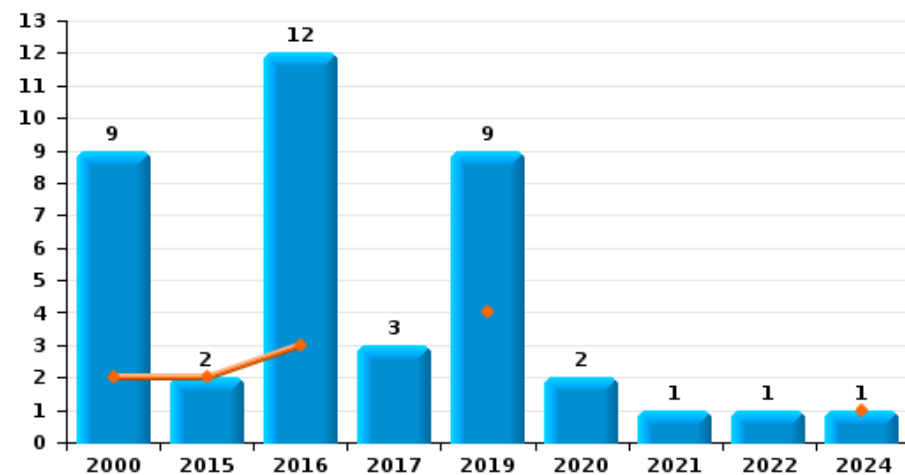
Vol à l'étalage



Vol avec violence sans arme



Vol à la tire

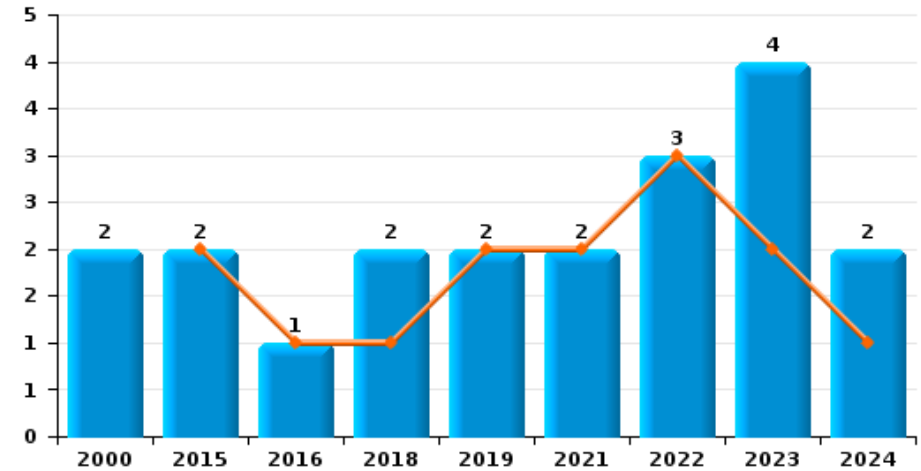




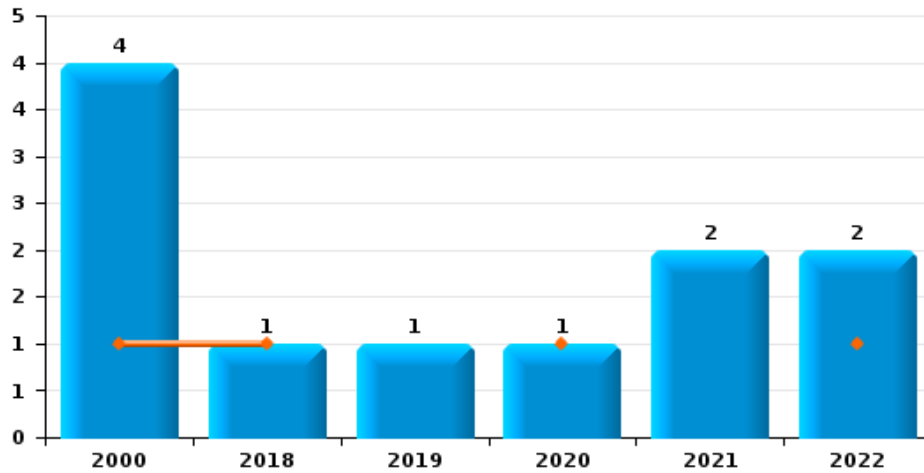
Leopoldsburg

Année	■
Semestre 1	■

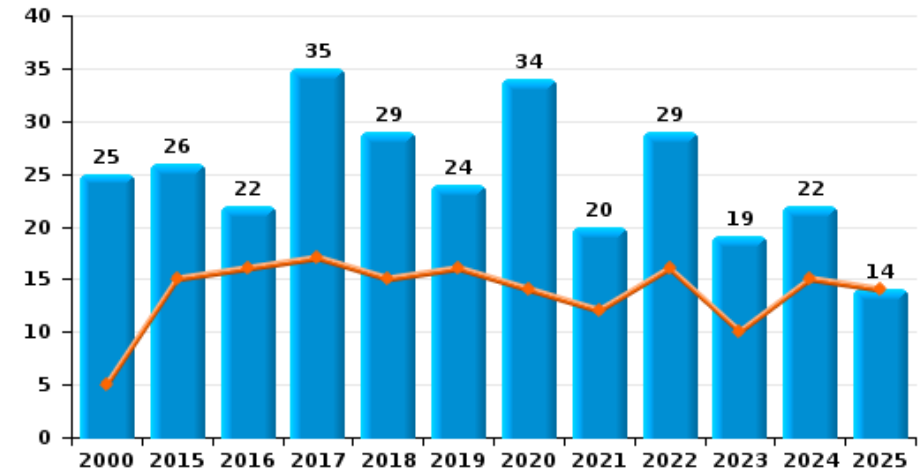
Graffiti



Vol à l'arraché



Dégradation de voiture





Leopoldsburg

FC Vol moyen de transport

		2000	2015	2016	2017	2018	2019	2020	2021	2022	2023	2024	2025
Vol de voiture	Trim 1	6		1				1					
	Trim 2	4			1	1	2			2	1		1
	Trim 3	4	2			2		1		1			
	Trim 4	4	1	1				1	1		1	1	
Total		18	3	2	1	3	2	3	1	3	2	1	1
Vol de moto	Trim 1												1
	Trim 3	5	1			2				2	1		
Total		5	1			2				2	1		1
Carjacking	Trim 2					1	1						
	Total					1	1						
Vol dans les garages	Trim 1	1											
	Trim 2	2											
	Total	3											
Vol de vélomoteur	Trim 1	4						1				1	1
	Trim 2	1			1	1	3	1			1		
	Trim 3	8	3			1	2	1	1		2		
	Trim 4	3			1	1	3		1				
Total		16	3		2	3	8	3	2		3	1	1
Vol de vélo	Trim 1	14	6	7	4	13	7	7	5	3	1	5	6
	Trim 2	23	6	8	6	22	4	9	3	3	4	4	9
	Trim 3	24	14	12	9	15	12	6	7	10	7	9	
	Trim 4	16	8	8	8	8	3	5	3	2		12	
Total		77	34	35	27	58	26	27	18	18	12	30	15



FC Cambriolage

		2000	2015	2016	2017	2018	2019	2020	2021	2022	2023	2024	2025
Cambriolage dans habitation	Trim 1	7	13	18	17	14	5	2	5	8	4	6	7
	Trim 2	19	7	8	2	7	5	3	4	2	2	3	3
	Trim 3	28	8	7	5	7	8	5	6	7	4	4	
	Trim 4	23	27	14	7	12	6	4	8	6	8	6	
Total		77	55	47	31	40	24	14	23	23	18	19	10
Cambriolage ds entreprise ou commerce	Trim 1	8	3	5		3		2	2	1			1
	Trim 2	9	4	2	1					1			
	Trim 3	9	2	2	4		3		2				
	Trim 4	13		2	2	3	1	1	1		3		
Total		39	9	11	7	6	4	3	5	2	3		1
Cambriolage ds service public ou bâtiment administ	Trim 1	16	1	4	1		4	1	1		1	2	1
	Trim 2	5	2	2	2	2	1	1	6	2			
	Trim 3	3	1		1	2	2		3	1	1		
	Trim 4	9	2	1			1		1	2	2	1	
Total		33	6	7	4	4	8	2	11	5	4	3	1
Vol au bélier	Trim 2		1										
Total			1										
Cambriolage dans bâtiment (total)	Trim 1	30	17	27	18	17	9	5	8	9	5	8	9
	Trim 2	33	13	12	5	9	6	4	10	5	2	3	3
	Trim 3	39	11	9	10	9	13	5	11	8	5	4	
	Trim 4	42	29	17	9	14	8	5	10	8	13	7	
Total		144	70	65	42	49	36	19	39	30	25	22	12



FC Vol autre

		2000	2015	2016	2017	2018	2019	2020	2021	2022	2023	2024	2025
Vol à main armée	Trim 1		1				1	1	1				
	Trim 2					2	2	1					
	Trim 3	1				1							
	Trim 4				3	1					1		
	Total	1	1		3	4	3	2	1		1		
Vol avec violence sans arme	Trim 1	4		4	3	1	3	1	2	1	2	2	1
	Trim 2		4	2	1		1		1	1	1	3	2
	Trim 3			1			3	1	1	1	2	2	
	Trim 4	3	2			2	5	1	4	4	3	1	
	Total	7	6	7	4	3	12	3	8	7	8	8	3
Vol dans ou sur un véhicule	Trim 1	8	2	1	4	3	10	3	1	5		1	1
	Trim 2	9	4	2	1	4	10		4	1	3	4	2
	Trim 3	22	3	5	6		9	1		1		3	
	Trim 4	7	4	6	3	3	6	3	4	3	4	4	
	Total	46	13	14	14	10	35	7	9	10	7	12	3
Vol d'armes et explosifs	Trim 1		1	1	2		1	2	1	1			4
	Trim 2		1			1		1					
	Trim 3		2		1	2			1	2			
	Trim 4		1		3	2		1		1	1	1	
	Total		5	1	6	5	1	4	2	4	1	1	4
Steaming	Trim 2			1									
Total			1										
Vol à l'arraché	Trim 1							1					
	Trim 2	1				1				1			
	Trim 3	3					1			1			
	Trim 4								2				
	Total	4				1	1	1	2	2			



FC Vol autre

		2000	2015	2016	2017	2018	2019	2020	2021	2022	2023	2024	2025
Vol à la tire	Trim 1	1	1	1			2						
	Trim 2	1	1	2			2					1	
	Trim 3	4		3	1		3		1	1			
	Trim 4	3		6	2		2	2					
	Total	9	2	12	3		9	2	1	1		1	
Vol à l'étalage	Trim 1	2	7	7	4	7	9	11	5	10	7	9	3
	Trim 2	1	3	3	2	7	1	4	9	7	10	3	3
	Trim 3	1	3	3	2	6	6	5	4	7	1	7	
	Trim 4	5	6	3	4	2	20	6	15	8	9	5	
	Total	9	19	16	12	22	36	26	33	32	27	24	6
Vol par ruse	Trim 1		2	4	1	1	4		1	1		2	
	Trim 2			1	2					1	1		1
	Trim 3	2		2		3	3		1	2		1	
	Trim 4	2		4	3	1	3		2				
	Total	4	2	11	6	5	10		4	4	1	3	1
Vol de métaux	Trim 1		1	1			1	1					
	Trim 2		1										
	Trim 3		1				2						
	Trim 4	1		1	1								
	Total	1	3	2	1		3	1					
Vol sur les chantiers	Trim 1							1			1	1	
	Trim 2	2					2				2		
	Trim 3		2						2				
	Trim 4	1			1	1		1		1		1	
	Total	3	2		1	1	2	2	2	1	3	2	
Home-invasion	Trim 2											1	
	Trim 3					1							
	Trim 4									1	1		
	Total					1				1	1	1	



FC Vol autre

		2000	2015	2016	2017	2018	2019	2020	2021	2022	2023	2024	2025
Vol d'animaux	Trim 2	1	1										
	Trim 3	1		1	1					1			
Total		2	1	1	1					1			



Criminalité ICT

		2000	2015	2016	2017	2018	2019	2020	2021	2022	2023	2024	2025
Fraude de cartes de paiements	Trim 1		3		1		1			1		1	3
	Trim 2	1		1	1		1		1			3	5
	Trim 3	3	2		2	2	1	3	1	1		1	
	Trim 4					1		2	3		1	6	
	Total	4	5	1	4	3	3	5	5	2	1	11	8
Phishing	Trim 1					2	1	2	4	9	6	11	14
	Trim 2					2	4	7	4	10	7	7	22
	Trim 3			1	1	4	2	5	6	6	6	11	
	Trim 4				1	9	1	9	4	12	15	15	
	Total			1	6	18	12	22	29	31	44	44	36
Ransomware	Trim 4			1									
Total			1										
Shouldersurfing	Trim 1						1						
	Trim 2			1								1	
	Trim 3				1								
	Total			1	1	1						1	
Skimming	Trim 1												1
	Trim 2								1				
	Trim 4				1			1					
	Total				1			1	1				1



FC Autre

		2000	2015	2016	2017	2018	2019	2020	2021	2022	2023	2024	2025
Violence contre les métiers d'intérêt général	Trim 1				1	1		1	1	1	4	1	1
	Trim 2	1			1	1		2	1		2	1	1
	Trim 3		2		1	3			1	2	2	1	
	Trim 4		1	1	4	2		2	1			1	
Total		1	3	1	7	7		5	4	3	8	4	2
Viol collectif	Trim 1				1								
	Trim 2					1							
	Trim 3					1							
Total					1	2							
Graffiti	Trim 1					1	2		2		1		
	Trim 2		2	1						3	1	1	
	Trim 3	1									2		
	Trim 4	1				1						1	
Total		2	2	1		2	2		2	3	4	2	
Dégradation de voiture	Trim 1		9	8	10	3	7	7	3	5	4	7	6
	Trim 2	5	6	8	7	12	9	7	9	11	6	8	8
	Trim 3	8	4	1	11	7	4	14	4	4	3	6	
	Trim 4	12	7	5	7	7	4	6	4	9	6	1	
Total		25	26	22	35	29	24	34	20	29	19	22	14
Rixe au couteau	Trim 1								1	1	1	1	
	Trim 2		1	1						2		2	
	Trim 3		1				1	1					
Total			2	1			1	1	1	3	1	3	



PH Violence intrafamiliale (VIF)

		2000	2015	2016	2017	2018	2019	2020	2021	2022	2023	2024	2025
VIF: physique, dans le couple	Trim 1	2	2	13	8	6	7	4	8	4	10	7	10
	Trim 2	2	6	7	12	11	10	7	7	12	8	14	14
	Trim 3	2	3	8	13	2	14	4	6	12	7	8	
	Trim 4	1	8	9	6	12	6	8	13	7	12	9	
	Total	7	19	37	39	31	37	23	34	35	37	38	24
VIF: physique, envers des descendants	Trim 1				1	2	1			2	4		6
	Trim 2				1	1	4	3	1	2	1	1	3
	Trim 3				4			2	1	3	3	1	2
	Trim 4		1	4		3	1				2	5	
	Total		1	4	6	6	8	4	4	7	8	8	9
VIF: physique, envers d'autres membres	Trim 1	5			1	3	2		3	2		1	7
	Trim 2	3	1	2	3	5	3	2	1	4	2	2	4
	Trim 3	2	2	3	2		2	2	1		1	2	
	Trim 4	4			3	3	1	3	1		2	3	
	Total	14	3	5	9	11	8	7	6	6	5	8	11
VIF: sexuelle, dans le couple	Trim 2			1	1								
	Trim 3		1		1				1				
	Trim 4				1								
	Total		1	1	3				1				
VIF: sexuelle, envers des descendants	Trim 1			1			2						
	Trim 3			1	1			1					
	Trim 4					1			1				
	Total		2	1	1	2	1	1	1				
VIF: sexuelle, envers d'autres membres	Trim 2					1							
	Trim 3								1				
	Total				1				1				



PH Violence intrafamiliale (VIF)

		2000	2015	2016	2017	2018	2019	2020	2021	2022	2023	2024	2025
VIF: psychique, dans le couple	Trim 1	6	3	7	7	16	15	4	2	5	4	5	12
	Trim 2		2	10	4	10	2	4	3	4	3	1	8
	Trim 3	5	4	9	7	6	12	6	3	5	3	1	
	Trim 4		8	20	10	9	13	1	4	4	6	16	
	Total	11	17	46	28	41	42	15	12	18	16	23	20
VIF: psychique, envers des descendants	Trim 1			1		2		1	1	1	2	1	
	Trim 2			1	2	2	1	2	2	2	1		2
	Trim 3		1		1		2		2		1		
	Trim 4			2	2		3		2			1	
	Total		1	4	5	4	6	3	7	3	4	2	2
VIF: psychique, envers d'autres membres	Trim 1	1	1		1	1		1				1	
	Trim 2		1	1	1	1			2			1	3
	Trim 3		2		1		2						
	Trim 4					1		1	1				
	Total	1	4	1	3	3	2	2	3			2	3
VIF: économique, dans le couple	Trim 1			1			1					2	1
	Trim 2				2		1	2	2	1			
	Trim 3		1	1				1	2	1		3	
	Trim 4		1				2			2		1	
	Total		1	2	3		4	3	4	4	4	6	1
VIF: économique, envers des descendants	Trim 1												1
	Trim 2		1						1				
	Trim 3	1						1					
	Trim 4		1										
	Total	1	2					1	1				1



PH Violence intrafamiliale (VIF)

		2000	2015	2016	2017	2018	2019	2020	2021	2022	2023	2024	2025
VIF: économique, envers d'autres membres	Trim 1	3	2	1								2	1
	Trim 2		1	1		1					3		
	Trim 3		2				1	2	1		3	1	
	Trim 4		2		1		2		1	2		4	
Total		3	7	2	1	1	3	2	2	2	6	7	1



PH Hormones et dopage

		2000	2015	2016	2017	2018	2019	2020	2021	2022	2023	2024	2025
Dopage humain	Trim 1				1		1		1		1		
	Trim 2						1					1	
	Trim 3						1				1		
	Trim 4			1	1	2	4		1				
	Total			1	2	2	7		2		2	1	
Engraissement illégal	Trim 1					1							
	Total					1							



PH Drogues

		2000	2015	2016	2017	2018	2019	2020	2021	2022	2023	2024	2025
Vente de cocaïne	Trim 1			1		1	4	1	1				5
	Trim 2		1		1				2	1	1	3	1
	Trim 3		2		1	1	1	1		3	1	3	
	Trim 4		2	1	1		1	1		2		1	
Total			5	2	3	2	6	3	3	6	2	7	6
Production de drogues synthétiques	Trim 1					1	1	1			1		
	Trim 2										1		1
	Trim 4				1	1							
Total					1	2	1	1			2		1
Import-export de drogues synthétiques	Trim 2					2							
	Trim 4		1			1							
Total			1			3							
Vente de drogues synthétiques	Trim 1		4	3	3	4	6		2	2		1	2
	Trim 2		5	1	2	1	1	3	4	1	1	5	1
	Trim 3		2	2	1	1	11		2			5	
	Trim 4		1	3	1	2		1	1	1		4	
Total			12	9	7	8	18	4	9	4	1	15	3
Production de cannabis (culture)	Trim 1				1	2		1		1	3		
	Trim 2		1			2	2	1	1		3		1
	Trim 3		2	1	1	2	4	1			1		
	Trim 4			1	1	4	1	1			2		
Total			3	2	3	10	7	4	1	1	9		1
Vente de cannabis en grande quantité	Trim 4					1							
Total						1							
Vente-traffic d héroïne	Trim 3											1	
Total												1	



PH Trafic d'armes

		2000	2015	2016	2017	2018	2019	2020	2021	2022	2023	2024	2025
Commerce et production d'arme à feu et mun.	Trim 1		1						1	1			
	Trim 2											1	
	Trim 3			1									
	Trim 4								2			1	
Total			1	1					3	1		2	
Commerce et production d'arme non à feu	Trim 2			1									
	Trim 3					1							
	Total			1		1							



PH Traite des êtres humains

		2000	2015	2016	2017	2018	2019	2020	2021	2022	2023	2024	2025
TEH - exploitation économique	Trim 3							1					
	Trim 4						1						
	Total						1	1					
TEH - exploitation sexuelle	Trim 2		1		1			1				2	
	Trim 3							2			1		
	Trim 4			1			2		3				
	Total		1	1	1		2	3	3		1	2	



PH Violence dans l'espace public

		2000	2015	2016	2017	2018	2019	2020	2021	2022	2023	2024	2025
Violence physique (transport public)	Trim 1							2	1		1	1	1
	Trim 2										1	1	
	Trim 3								1			1	
	Trim 4			1		1		1	1		1	1	
	Total				1		1	2	3		3	4	1
Violence physique (voie publique)	Trim 1	3		4	5	5	5	3	3	4	7	8	4
	Trim 2	7	9	3	8	9	2	7	7	4	4	13	6
	Trim 3	3	10	8	8	4	5	7	10	4	8	7	
	Trim 4	6	5	3	5	5	8	5	7	2	6	7	
	Total	19	24	18	26	23	20	22	27	14	25	35	10
Violence physique (autre endroit public)	Trim 1			1	1		1	2	2				1
	Trim 2	1				2		1			2	1	1
	Trim 3	1	1	1		1	1						
	Trim 4		1	1	1		1	1		2	1		
	Total	2	2	3	2	3	3	4	2	2	3	1	2
Violence physique (endroit accessible au public)	Trim 1	6	2	2	3	2	5	1		3	2	2	2
	Trim 2	3	7	1	3	5	4	1	1		2	3	3
	Trim 3	9	5	5	1	5	1	6	3	6	2	1	
	Trim 4	8		3	2	5	6	2	6	1	2	1	
	Total	26	14	11	9	17	16	10	10	10	8	7	5
Violence sexuelle (transport public)	Trim 2			2				1					
	Trim 3									1			
	Total			2				1		1			
Violence sexuelle (voie publique)	Trim 1		1					2			2		
	Trim 2		1	1	1	2		2	3	1		1	1
	Trim 3		1	3	1				1				
	Trim 4	1			1	2							
	Total	1	3	4	3	4		4	4	1	2	1	1



PH Violence dans l'espace public

		2000	2015	2016	2017	2018	2019	2020	2021	2022	2023	2024	2025
Violence sexuelle (autre endroit public)	Trim 1							1	1			1	
	Trim 2							1	1				
	Trim 4								1				
	Total							2	3			1	
Violence sexuelle (endroit accessible au public)	Trim 1		1					2				1	2
	Trim 2	1				1	2	1			1	2	1
	Trim 3		1			2		1	1				
	Trim 4	1							1				
Total	2	2			3	2	4	2			1	3	3
Violence psychique (transport public)	Trim 2			1									
	Trim 3								1				
	Total			1					1				
Violence psychique (voie publique)	Trim 1	2	3	3	1	4	1	2	2	3	4	3	2
	Trim 2	6	3		2	3	4	4	6	5	3	2	2
	Trim 3	7	2	2	1	2	5	1	7	4	3	4	
	Trim 4	6	6	4	3	3	1	10	1	4	2	9	
Total	21	14	9	7	12	11	17	16	16	12	18		4
Violence psychique (autre endroit public)	Trim 1	1			2			1	1				
	Trim 2					1		1		1			1
	Trim 3	2	1	1							1	1	
	Trim 4		3	3	1			1	1	1	1	1	
Total	3	4	4	3	1		3	2	2	2	2		1
Violence psychique (endroit accessible au public)	Trim 1	2		1	1	3	5	1	3	1	2	5	4
	Trim 2	1	1	2	2	1	3	4		1	4	1	
	Trim 3	5	1	2		1	2	3		2	1		
	Trim 4	5	4	3	3		2		4	1	3	1	
Total	13	6	8	6	5	12	8	7	5	10	7		4



PH Violence dans l'espace public

		2000	2015	2016	2017	2018	2019	2020	2021	2022	2023	2024	2025
Vol à main armée (voie publique)	Trim 1		1				1						
	Trim 2					1	1	1					
	Total		1			1	2	1					
Vol à main armée (endroit accessible au public)	Trim 1							1	1				
	Trim 2					1							
	Trim 3	1											
	Trim 4			3	1								
	Total	1			3	2		1	1				
Vol avec violence sans arme (transport public)	Trim 1							1					
	Trim 2		1										
	Trim 4		1										
Total		2						1					
Vol avec violence sans arme (voie publique)	Trim 1	2			1		2			1			
	Trim 2		1	1			1						2
	Trim 3						1					1	
	Trim 4	2	1				1		1				
	Total	4	2	1	1		5		1	1		1	2
Vol avec violence sans arme (endr. acces. au pub.)	Trim 1	2		1		1							
	Trim 2		1	1					1				
	Trim 3						1	1					
	Trim 4	1					2	1	1		2		
	Total	3	1	2		1	3	2	2		2		



PH Autre

		2000	2015	2016	2017	2018	2019	2020	2021	2022	2023	2024	2025
Faux policiers	Trim 1												1
	Trim 2												1
	Trim 3						1						
	Trim 4		1										
Total			1				1						2
Terrorisme, extrémisme et radicalisme	Trim 1											1	
	Trim 2				1						1		
	Trim 3								1	2	1		
	Trim 4		1				2						
Total			1		1		2			1	3	2	
Cyberharcèlement	Trim 1		1	4	7	7	6	1	4	1	6	1	10
	Trim 2		1	5	3	3	2	1	3	3	5	3	3
	Trim 3		5	4	7	3	4	3	2	3	3	2	
	Trim 4		4	4	7	1	5	3	3	2		6	
Total			11	17	24	14	17	8	12	9	14	12	13
Fraude à l'identité	Trim 1		2			5	2	2	1	3	1	6	3
	Trim 2		1		3	2	3	1	2	1	7	4	3
	Trim 3		1	1	3		3	2		4	5	7	
	Trim 4			3	2	1		4	2	1	3	6	
Total			4	4	8	8	8	9	5	9	16	23	6



Leopoldsburg

2024

FC Vol moyen de transport

	Jan	Fév	Mar	Mai	Juin	Juil	Août	Sep	Oct	Nov	Déc	Total
Vol de voiture											1	1
Vol de vélomoteur		1										1
Vol de vélo	1		4	3	1	2	5	2	4	8		30

FC Cambriolage

	Jan	Fév	Mar	Avr	Juin	Juil	Sep	Oct	Nov	Déc	Total
Cambriolage dans habitation		3	3	2	1	3	1		4	2	19
Cambriolage ds service public ou bâtiment administ	1	1						1			3
Cambriolage dans bâtiment (total)	1	4	3	2	1	3	1	1	4	2	22

FC Vol autre

	Jan	Fév	Mar	Avr	Mai	Juin	Juil	Août	Sep	Oct	Nov	Déc	Total
Vol avec violence sans arme	2			1	1	1	1		1		1		8
Vol dans ou sur un véhicule			1		1	3		3		2	1	1	12
Vol d'armes et explosifs										1			1
Vol à la tire						1							1
Vol à l'étalage	4	2	3		2	1	2	3	2	1	1	3	24
Vol par ruse	1	1							1				3
Vol sur les chantiers			1							1			2
Home-invasion				1									1



Criminalité ICT

	Jan	Fév	Mar	Avr	Mai	Juin	Juil	Août	Sep	Oct	Nov	Déc	Total
Fraude de cartes de paiements	1				1	2	1				6		11
Phishing	5	4	2	1	2	4	3	7	1	4	6	5	44
Shouldersurfing						1							1

FC Autre

	Fév	Mar	Avr	Mai	Juin	Juil	Août	Sep	Oct	Nov	Déc	Total
Violence contre les métiers d'intérêt général		1	1					1		1		4
Graffiti					1				1			2
Dégradation de voiture	3	4	2	4	2	5	1				1	22
Rixe au couteau		1	1	1								3

PH Violence intrafamiliale (VIF)

	Jan	Fév	Mar	Avr	Mai	Juin	Juil	Août	Sep	Oct	Nov	Déc	Total
VIF: physique, dans le couple	2	3	2	5	4	5	1	6	1	1	4	4	38
VIF: physique, envers des descendants				1			2			3	1	1	8
VIF: physique, envers d'autres membres	1			1		1	2					3	8
VIF: psychique, dans le couple	1	2	2		1		1			1	7	8	23
VIF: psychique, envers des descendants			1									1	2
VIF: psychique, envers d'autres membres		1				1							2
VIF: économique, dans le couple			2				2		1			1	6
VIF: économique, envers d'autres membres			2					1		1	2	1	7

PH Hormones et dopage

	Avr	Total
Dopage humain	1	1



PH Drogues

	Mar	Avr	Mai	Juin	Juil	Août	Sep	Nov	Déc	Total
Vente de cocaïne			2	1		1	2		1	7
Vente de drogues synthétiques	1	1	2	2		3	2	4		15
Vente-traffic d héroïne					1					1

PH Trafic d'armes

	Avr	Déc	Total
Commerce et production d'arme à feu et mun.	1	1	2

PH Traite des êtres humains

	Juin	Total
TEH - exploitation sexuelle	2	2

PH Violence dans l'espace public

	Jan	Fév	Mar	Avr	Mai	Juin	Juil	Août	Sep	Oct	Nov	Déc	Total
Violence physique (transport public)			1			1			1	1			4
Violence physique (voie publique)	1	4	3	5		8	3	1	3	3	2	2	35
Violence physique (autre endroit public)					1								1
Violence physique (endroit accessible au public)	1	1			1	2	1			1			7
Violence sexuelle (voie publique)						1							1
Violence sexuelle (autre endroit public)		1											1
Violence sexuelle (endroit accessible au public)		1		2									3
Violence psychique (voie publique)	2		1		1	1	3		1	3	2	4	18
Violence psychique (autre endroit public)									1		1		2
Violence psychique (endroit accessible au public)	3	2				1						1	7
Vol avec violence sans arme (voie publique)							1						1



PH Autre

	Jan	Fév	Mar	Avr	Mai	Juin	Juil	Août	Sep	Oct	Nov	Déc	Total
Terrorisme, extrémisme et radicalisme	1						1						2
Cyberharcèlement		1			2	1	2			2	3	1	12
Fraude à l'identité	1	3	2	2	1	1	3	1	3	4		2	23



2025

FC Vol moyen de transport

	Jan	Mar	Avr	Mai	Juin	Total
Vol de voiture					1	1
Vol de moto		1				1
Vol de vélomoteur		1				1
Vol de vélo	1	5	1	3	5	15

FC Cambriolage

	Jan	Fév	Mar	Avr	Juin	Total
Cambriolage dans habitation	3	2	2	1	2	10
Cambriolage ds entreprise ou commerce			1			1
Cambriolage ds service public ou bâtiment administ		1				1
Cambriolage dans bâtiment (total)	3	3	3	1	2	12

FC Vol autre

	Jan	Fév	Mar	Avr	Mai	Juin	Total
Vol avec violence sans arme		1			1	1	3
Vol dans ou sur un véhicule	1				1	1	3
Vol d'armes et explosifs	1	1	2				4
Vol à l'étalage	1	1	1		1	2	6
Vol par ruse				1			1

Criminalité ICT

	Jan	Fév	Mar	Avr	Mai	Juin	Total
Fraude de cartes de paiements		1	2	4		1	8
Phishing	5	2	7	5	9	8	36
Skimming			1				1



FC Autre

	Jan	Fév	Mar	Avr	Mai	Juin	Total
Violence contre les métiers d'intérêt général		1		1			2
Dégradation de voiture	1	2	3	1	1	6	14

PH Violence intrafamiliale (VIF)

	Jan	Fév	Mar	Avr	Mai	Juin	Total
VIF: physique, dans le couple	1	6	3	3	4	7	24
VIF: physique, envers des descendants	5		1	1	1	1	9
VIF: physique, envers d'autres membres	5	2		1	1	2	11
VIF: psychique, dans le couple	3	6	3	1	1	6	20
VIF: psychique, envers des descendants					1	1	2
VIF: psychique, envers d'autres membres					1	2	3
VIF: économique, dans le couple			1				1
VIF: économique, envers des descendants	1						1
VIF: économique, envers d'autres membres	1						1

PH Drogues

	Jan	Fév	Mar	Avr	Juin	Total
Vente de cocaïne	2	2	1	1		6
Production de drogues synthétiques					1	1
Vente de drogues synthétiques		1	1	1		3
Production de cannabis (culture)					1	1



PH Violence dans l'espace public

	Jan	Fév	Mar	Avr	Mai	Juin	Total
Violence physique (transport public)	1						1
Violence physique (voie publique)	2	1	1	1	3	2	10
Violence physique (autre endroit public)		1		1			2
Violence physique (endroit accessible au public)		1	1	1	2		5
Violence sexuelle (voie publique)				1			1
Violence sexuelle (endroit accessible au public)	1		1			1	3
Violence psychique (voie publique)	1		1	1		1	4
Violence psychique (autre endroit public)						1	1
Violence psychique (endroit accessible au public)	1		3				4
Vol avec violence sans arme (voie publique)					1	1	2

PH Autre

	Jan	Fév	Mar	Mai	Juin	Total
Faux policiers	1			1		2
Cyberharcèlement	6	1	3		3	13
Fraude à l'identité	1		2	2	1	6

STATISTIQUES POLICIERES DE CRIMINALITE

LIEU DE PERPETRATION: COMMUNE

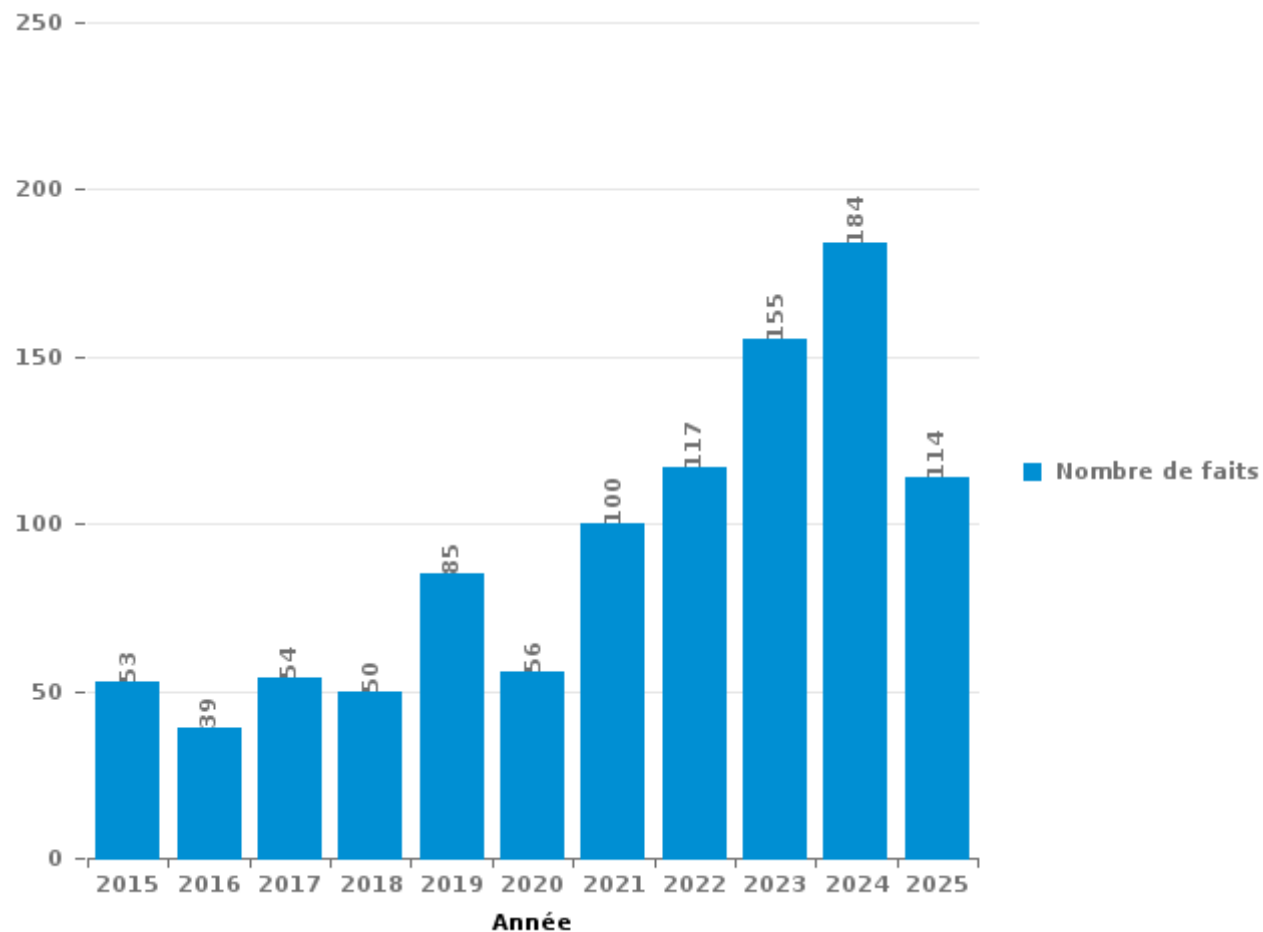
Leopoldsburg

PARTIE III : ICT



Leopoldsburg

Nombre total de délits avec un élément ICT/online, depuis 2015





Criminalité ICT/online au sens strict

Infractions (exhaustif)

	2015	2016	2017	2018	2019	2020	2021	2022	2023	2024	2025
Code pénal social: Infr. contre foi publique en droit pénal social: Faux en informatique								1	1		
Criminalité informatique: Faux en informatique:							2	4	3	34	31
Criminalité informatique: Fraude informatique:	16	2	7	12	24	24	37	44	49	69	51
Criminalité informatique: Hacking:	1	1	1	5	3	2	7	20	21	25	10
Criminalité informatique: Sabotage:											1
Infr. contre l'autorité publique: Refus de coopération (informatique et télécom):										1	3
Total:	17	3	8	17	27	26	46	69	74	129	96

Figures criminelles (à considérer spécifiquement – ne pas additionner avec d'autres éléments – risque de double comptage!)

	2015	2016	2017	2018	2019	2020	2021	2022	2023	2024	2025
Fraude de cartes de paiements	5	1	4	3	3	5	5	2	1	11	8
Phishing			1	6	18	12	22	29	31	44	36
Ransomware		1									
Shouldersurfing			1	1	1					1	
Skimming				1		1	1				1



Criminalité ICT/online au sens large

Infractions (uniquement si code-fait existe)

	2015	2016	2017	2018	2019	2020	2021	2022	2023	2024	2025
Fraude: Escroquerie: Fraude par internet	14	5	12	13	19	12	33	37	52	56	34
Infr. contre la Sécurité de l'Etat: Terrorisme: Diffuser un message qui incite au terrorisme					1						
Infr. contre les moeurs: Grooming (contact par ICT avec mineur < 16 ans):								1			
Infr. contre les moeurs: Voyeurisme: Diffusion enregistrement nudité ou intimité			2			1					
Total:	14	5	14	13	20	13	33	38	52	56	34

Figures criminelles (à considérer spécifiquement – ne pas additionner avec d'autres éléments – risque de double comptage!)

	2015	2016	2017	2018	2019	2020	2021	2022	2023	2024	2025
Cyberharcèlement	11	17	24	14	17	8	12	9	14	12	13

STATISTIQUES POLICIERES DE CRIMINALITE

LIEU DE PERPETRATION: COMMUNE

Leopoldsburg

PARTIE IV : DESTINATION LIEU



Leopoldsburg

Vol et extorsion

	2000	2015	2016	2017	2018	2019	2020	2021	2022	2023	2024	2025
Habitation: maison	80	45	35	25	39	29	15	16	28	24	20	14
Magasin	35	26	28	22	24	47	34	36	41	38	28	9
Voie publique	71	31	22	19	21	49	24	23	23	16	19	10
Installation militaire	35	20	18	14	16	9	18	17	31	23	16	11
Parking	42	8	9	9	11	17	4	8	3	4	6	4
Habitation: appartement	10	13	16	15	9	11	6	8	10	6	6	2
Habitation: non précisée	2	13	14	10	12	8	6	8	7	6	6	3
Horeca	38	6	10	10	9	5	3	1	2	2		
Habitation: allée	24	6	10	10	6	9	3	3	4	1	4	1
Emplacement de vélo	6	10	10	3	9	4	8	3	2	2	9	6
Institution d'enseignement	14	4	6	6	5	9	2	8	5		7	2
Habitation: dépendances	5	9	6	3	8	10	7	9	8	2		
Inconnue	8	5	7	6	7	4	1	4	6	5	7	5
Station de bus / métro et gare de chemin de fer	9			3	12	5	4	3	4	2	3	2
Service public	9	4	6	3		2	7		4	2	7	1
Culture et loisirs	16	5	5	3	1	1	1	1	2	1	1	
Habitation: garage	8	6	1	3	7	4	2	2		3		1
Autre	5	1	5	6	2	3	4	2	3	3	1	
Terrain	8	3	1	2	2	1			1	1	1	1
Chantier	3	2		1	1	2	2	1	1	3	2	
Arrêt de bus / tram	3	2	2	1	1	2	1	1			3	
Banque / institution financière	2	5	2	3			1	1			1	
Infrastructure sportive	3	2	4	1	1	1		1				2
Edifice religieux / lieu du culte	5	1	2	2		1	1			1	1	
Entreprise	4	3		2		2		1	2			
Station essence	2	1	2		3	1	3			2		
Maison de repos	2	2		4		2	1	1				1
Service	1	1	2	2	1		2	2				
Moyen de transport: voiture	4				1				1		1	
Cimetière	3				1		1		1			
Bâtiment administratif	1		1	1				1		1		
Habitation: autre	1		2					1				
Moyen de transport: autobus / autocar	1				1						2	
Stade	4											
Médecin / dentiste / pharmacien						1		1			1	
Moyen de transport: autre		1					2					
Moyen de transport: camion				1						2		
Aéroport										1	1	
Guichet automatique	1			1								
Moyen de transport: train / tram / métro							2					
Eaux intérieures et maritimes						1						
Total	465	235	226	191	210	240	165	163	189	151	153	75

PPF/DGR/DRI/BIPOL - Statistiques policières de criminalité (date de clôture: 31/10/2025)

Les données pour les années 2001 jusqu'à 2014 ne sont plus publiées mais restent disponibles sur demande auprès du service BIPOL.

Les données pour 2025 ne concernent que le 1er semestre.



Leopoldsburg

Dégradation de la propriété

	2000	2015	2016	2017	2018	2019	2020	2021	2022	2023	2024	2025
Voie publique	41	17	12	31	21	22	21	12	25	13	15	10
Habitation: résidence principale	23	19	18	22	17	12	14	25	14	13	17	8
Parking	10	1	9	2	11	11	7	6	7	6	9	2
Institution d'enseignement	7	3	5	6	6	5	2	3	3	2	3	
Habitation: non précisée	1	3	4	5	2	5	3	7	6	3	1	3
Habitation: allée	7	4	4	4	6	4	3	2	1	3	2	1
Installation militaire	6	6	7	2	2	2	2	1	2	2	1	2
Magasin	5	3	2	2	4	2	2	2	3	2	1	
Horeca	13		2		3	4	1		1	1	1	1
Terrain	4	4	2	2	4	2	1		1	5		
Habitation: jardin	2	2	1	5		2	4	3			1	
Autre	1	2	2	1			2	2	1	4	2	2
Service public	4	1	1	1			2	2	3	2	3	
Culture et loisirs	2	2		1		1		3	2	1	6	
Inconnue	2	3	1		1		2	1		3		1
Bureau de police			1	2			1	1	3	2	1	1
Entreprise	6				1						2	
Habitation: dépendances	3			1	1		1	2				
Edifice religieux / lieu du culte	3								1		2	1
Moyen de transport: voiture	2		1				1	1	1		1	
Station de bus / métro et gare de chemin de fer		4	1	1					1			
Maison de repos	1		1						1	2		1
Bâtiment administratif		1		2		2						
Habitation: garage				1			1		1	2		
Chantier	2					1		1				
Station essence	2			1			1					
Banque / institution financière					2	1						
Infrastructure sportive		1			1					1		
Aéroport		2										
Arrêt de bus / tram					1			1				
Cimetière				1								
Eaux intérieures et maritimes				1								
Emplacement de vélo								1				
Moyen de transport: autre		1										
Service				1								
Stade	1											
Total	148	79	74	95	83	76	71	76	77	67	68	33

FPF/DGR/DRI/BIPOL - Statistiques policières de criminalité (date de clôture: 31/10/2025)

Les données pour les années 2001 jusqu'à 2014 ne sont plus publiées mais restent disponibles sur demande auprès du service BIPOL.

Les données pour 2025 ne concernent que le 1er semestre.



Leopoldsburg

Infractions contre l'intégrité physique

	2000	2015	2016	2017	2018	2019	2020	2021	2022	2023	2024	2025
Habitation	24	17	45	47	46	55	38	44	53	50	71	48
Voie publique	18	24	17	23	23	22	20	23	14	28	32	11
Horeca	23	4	7	2	7	11	3	7	4	3	4	3
Service public		5	5				5	2	9	8	10	2
Institution d'enseignement	1		2	2	2	1	1	3	1	5	5	7
Installation militaire	3	3	1	2		3	2	6	2	2		1
Habitation: allée	2	1		2	3	4	3	2	3		2	1
Inconnue	6		2			1		4	1	3		1
Parking	1	2	1	3	1	3	2		2	2	1	
Magasin	1	3					3	1	1	1		1
Infrastructure sportive		2		1		1		1	3		1	1
Culture et loisirs	1	1		1	4					1		
Terrain	2	2	1			1						1
Arrêt de bus / tram						1		1		1	1	1
Habitation: jardin		2	1							1	1	
Station de bus / métro et gare de chemin de fer				2			1	1			1	
Autre		1			1		1			1		
Moyen de transport: autobus / autocar							1			1	1	
Station essence			2	1								
Bureau de police					2							
Edifice religieux / lieu du culte				1	1							
Entreprise		2										
Médecin / dentiste / pharmacien		1				1						
Moyen de transport: autre								1				1
Moyen de transport: train / tram / métro								1			1	
Service				1				1				
Bâtiment administratif	1											
Maison de débauche				1								
Maison de repos									1			
Stade			1									
Total	83	70	85	89	90	104	80	98	94	107	131	79

STATISTIQUES POLICIERES DE CRIMINALITE

LIEU DE PERPETRATION: COMMUNE

Leopoldsburg

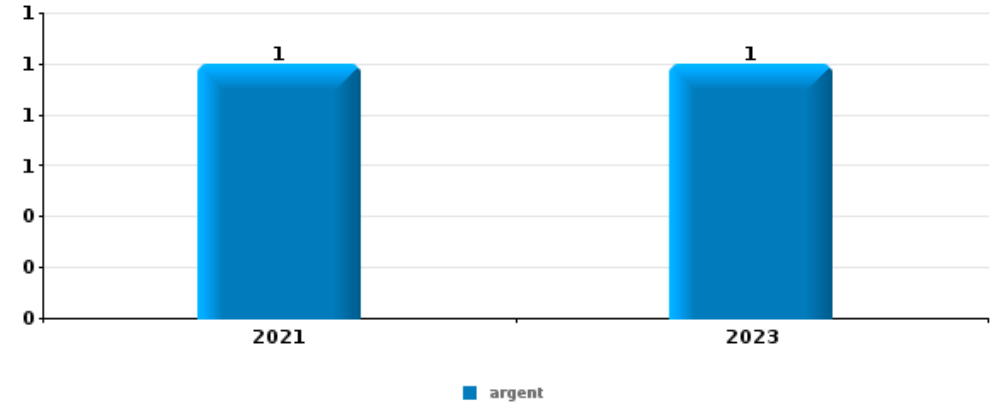
PARTIE V : OBJETS ET MOYENS DE TRANSPORT



Leopoldsburg

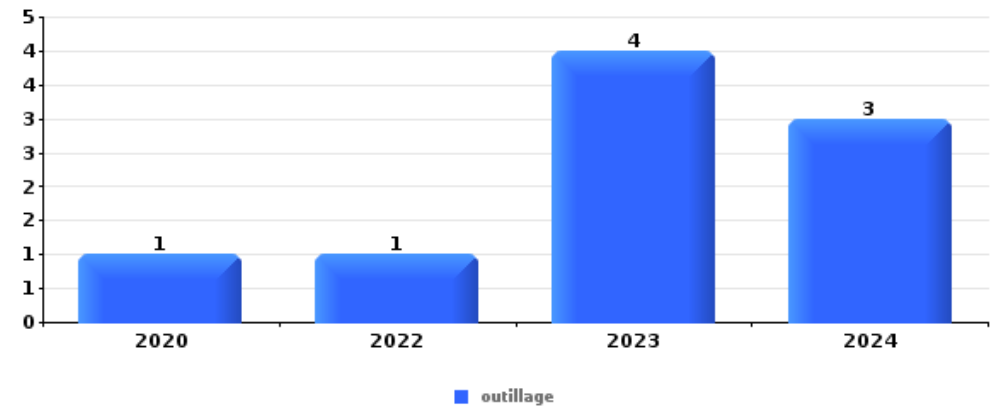
Vol à main armée

Top 5 Objets volés (sbd nombre de faits)		2020	2021	2022	2023	2024	2025
1	argent		1		1		
2	carte bancaire / carte de crédit				1		
2	carte d'identité / passeport				1		
2	GSM et accessoires				1		
2	portefeuille				1		



Vol dans ou sur un véhicule

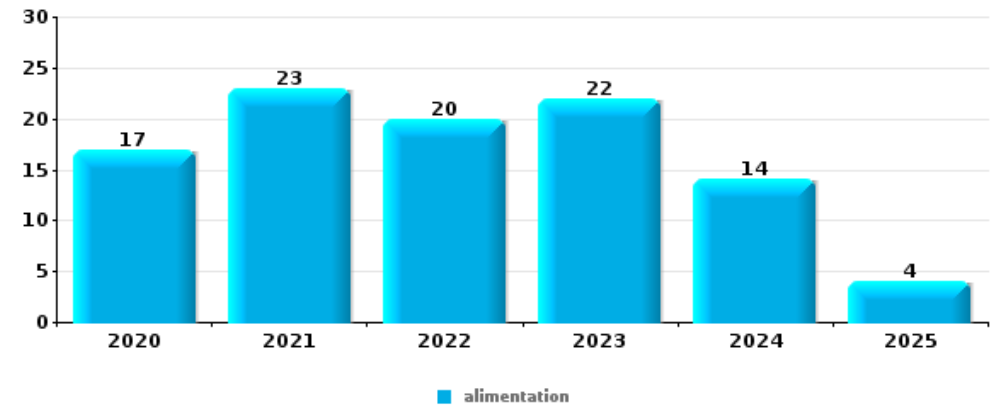
Top 5 Objets volés (sbd nombre de faits)		2020	2021	2022	2023	2024	2025
1	outillage	1		1	4	3	
2	argent	2	3	2			1
3	carte bancaire / carte de crédit		2	3		1	1
3	pièce de moyen de transport	1	1	3	1	1	
5	carte d'identité / passeport		1	3			1
5	ordinateur et accessoires	1			2	2	
5	permis de conduire		1	2		1	1
5	portefeuille	1	1	3			





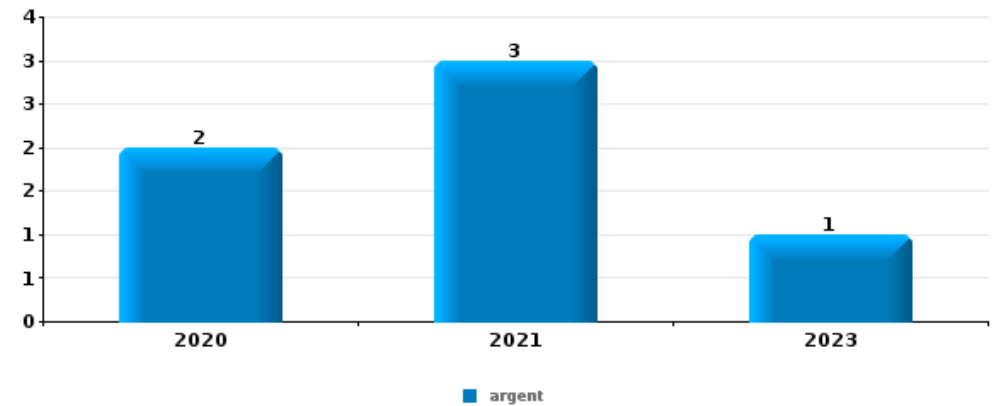
Vol à l'étalage

Top 5 Objets volés (sbd nombre de faits)		2020	2021	2022	2023	2024	2025
1	alimentation	17	23	20	22	14	4
2	tabac	2	2	5	6	6	1
3	parfum / produit de beauté	2	2	4	2	1	2
4	vêtement	1	4	1	2	1	
5	lunettes / verres de contact	1	1			1	
5	ordinateur et accessoires	1	1	1			
5	outillage	3					



Cambrilage ds entreprise ou commerce

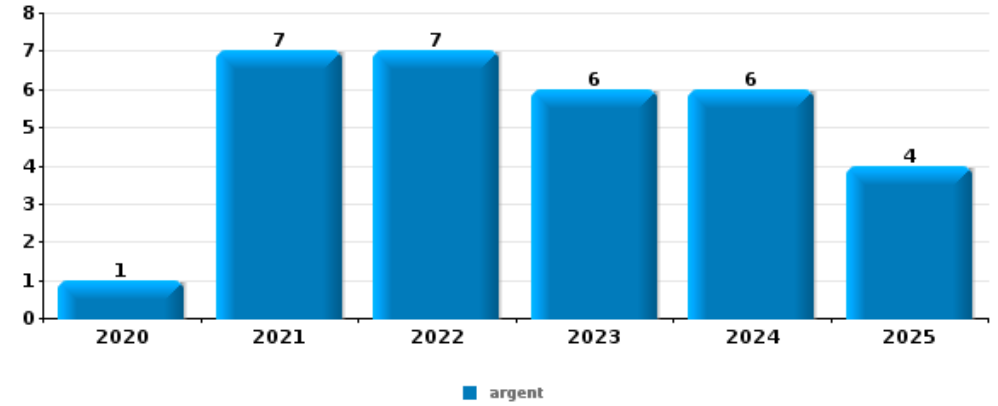
Top 5 Objets volés (sbd nombre de faits)		2020	2021	2022	2023	2024	2025
1	argent	2	3		1		
2	ordinateur et accessoires	1	1		1		
3	outillage		1	1			
3	vêtement		1				1
5	coffre-fort / coffret (argent) / caisse		1				
5	document véhicule						1
5	matériaux de construction / de chantier			1			
5	meuble			1			
5	multimédia		1				
5	pièce de moyen de transport		1				
5	plaque d'immatriculation						1





Cambriolage dans habitation

Top 5 Objets volés (sbd nombre de faits)		2020	2021	2022	2023	2024	2025
1	argent	1	7	7	6	6	4
2	bijouterie / montre		6	10	5	6	3
3	multimédia	1	3	2	1	1	
4	vêtement	1	1	3	1		
5	sac à main	1		2	1	1	



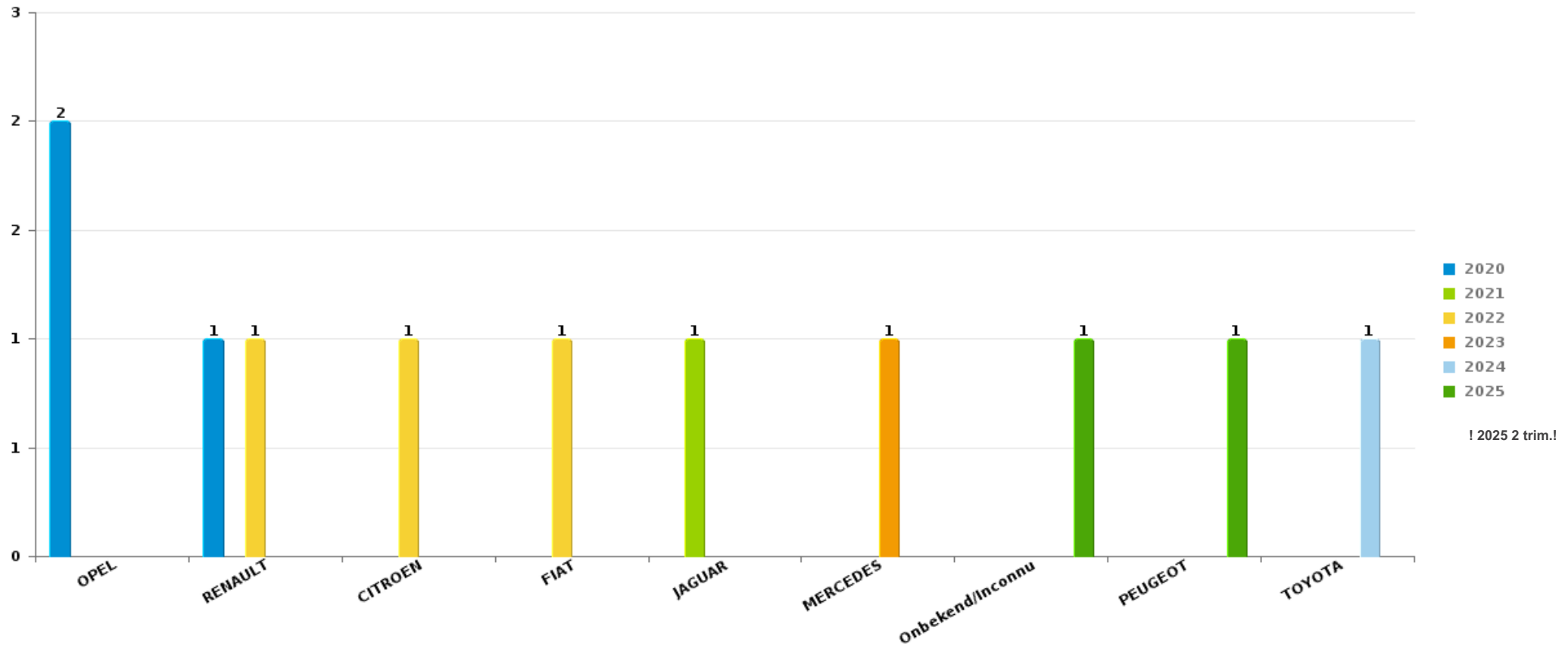
Remarque: en ce qui concerne les objets, aucun total n'est reproduit étant donné que plusieurs objets peuvent avoir été volés lors d'un même fait.



Leopoldsburg

Vol de voiture

Nombre de voitures volées par marque (Top 5)



STATISTIQUES POLICIERES DE CRIMINALITE

LIEU DE PERPETRATION: COMMUNE

Leopoldsburg

PARTIE VI : SUSPECTS



Partie 1: Niveau FAITS (comptage du nombre de faits pour lesquels un certain type de suspect est impliqué)

1.1. Nombre d'infractions selon le sexe des suspects identifiés (par catégorie principale)

Étant donné que, tant un suspect identifié masculin qu'un suspect identifié féminin peuvent être impliqués lors d'un même fait, il est possible que la somme des colonnes «Hommes» et «Femmes» soit supérieure à la valeur de la colonne «Total...» (voir également la note méthodologique)

Leopoldsburg

2025

Catégorie principale / Sexe	Nombre total de faits avec au moins 1 suspect	Hommes	%	Femmes	%
Drogues	54	48	88,9%	8	14,8%
Infr. contre l'intégrité physique	32	28	87,5%	9	28,1%
Législation sur les étrangers	26	20	76,9%	7	26,9%
Registre de population	21	19	90,5%	2	9,5%
Ivresse et alcool	16	9	56,3%	7	43,8%
Infr. contre autres valeurs morales et sentiments	15	14	93,3%	1	6,7%
Infr. contre la sécurité publique	10	10	100,0%		
Protection de la jeunesse	10	2	20,0%	8	80,0%
Armes et explosifs	7	7	100,0%		
Code pénal social	7	7	100,0%		
Environnement	7	7	100,0%	2	28,6%
Infr. contre l'autorité publique	7	5	71,4%	2	28,6%
Vol et extorsion	7	6	85,7%	2	28,6%
Criminalité informatique	5	5	100,0%	2	40,0%
Dégradation de la propriété	5	3	60,0%	2	40,0%
Fraude	5	5	100,0%	1	20,0%

CRIMINALITE ENREGISTREE: SUSPECTS



Catégorie principale / Sexe	Nombre total de faits avec au moins 1 suspect	Hommes	%	Femmes	%
Autres lois spéciales	4	3	75,0%	1	25,0%
Pratiques commerciales	4	4	100,0%		
Infr. contre la famille	3			3	100,0%
Infr. contre les mœurs	3	3	100,0%		
Infr. contre la foi publique	2	2	100,0%		
Infr. contre la liberté individuelle	2	2	100,0%		
Protection de la personne	1	1	100,0%		
Travail	1	1	100,0%		
Total	254	211	83,1%	57	22,4%



1.2. Nombre d'infractions selon le sexe des suspects identifiés (par figure criminelle)

Étant donné que, tant un suspect identifié masculin qu'un suspect identifié féminin peuvent être impliqués lors d'un même fait, il est possible que la somme des colonnes «Hommes» et «Femmes» soit supérieure à la valeur de la colonne «Total...» (voir également la note méthodologique)

Leopoldsburg

2025

FC Vol autre

Figure criminelle / Sexe	Nombre total de faits avec au moins 1 suspect identifié	Hommes	%	Femmes	%
Vol avec violence sans arme	1	1	100,0%		
Vol à l'étalage	4	4	100,0%	1	25,0%
Total	PA	PA	PA	PA	PA

Criminalité ICT

Figure criminelle / Sexe	Nombre total de faits avec au moins 1 suspect identifié	Hommes	%	Femmes	%
Fraude de cartes de paiements	1	1	100,0%		
Phishing	1	1	100,0%	1	100,0%
Total	PA	PA	PA	PA	PA

FC Autre

Figure criminelle / Sexe	Nombre total de faits avec au moins 1 suspect identifié	Hommes	%
Dégradation de voiture	1	1	100,0%
Total	PA	PA	PA



PH Violence intrafamiliale (VIF)

Figure criminelle / Sexe	Nombre total de faits avec au moins 1 suspect identifié	Hommes	%	Femmes	%
VIF: physique, dans le couple	13	10	76,9%	5	38,5%
VIF: physique, envers des descendants	6	5	83,3%	3	50,0%
VIF: physique, envers d'autres membres	6	6	100,0%	2	33,3%
VIF: psychique, dans le couple	12	9	75,0%	3	25,0%
VIF: psychique, envers des descendants	2	2	100,0%		
VIF: psychique, envers d'autres membres	3	3	100,0%		
VIF: économique, dans le couple	1			1	100,0%
VIF: économique, envers des descendants	1	1	100,0%		
VIF: économique, envers d'autres membres	1	1	100,0%		
Total	PA	PA	PA	PA	PA

PH Drogues

Figure criminelle / Sexe	Nombre total de faits avec au moins 1 suspect identifié	Hommes	%
Vente de cocaïne	6	6	100,0%
Production de drogues synthétiques	1	1	100,0%
Vente de drogues synthétiques	3	3	100,0%
Production de cannabis (culture)	1	1	100,0%
Total	PA	PA	PA



PH Violence dans l'espace public

Figure criminelle / Sexe	Nombre total de faits avec au moins 1 suspect identifié	Hommes	%	Femmes	%
Violence physique (voie publique)	3	3	100,0%		
Violence physique (autre endroit public)	1	1	100,0%		
Violence physique (endroit accessible au public)	1	1	100,0%		
Violence sexuelle (endroit accessible au public)	1	1	100,0%		
Violence psychique (voie publique)	1	1	100,0%		
Violence psychique (autre endroit public)	1	1	100,0%		
Violence psychique (endroit accessible au public)	2	1	50,0%	1	50,0%
Vol avec violence sans arme (voie publique)	1	1	100,0%		
Total	PA	PA	PA	PA	PA

PH Autre

Figure criminelle / Sexe	Nombre total de faits avec au moins 1 suspect identifié	Hommes	%	Femmes	%
Cyberharcèlement	10	9	90,0%	1	10,0%
Fraude à l'identité	1	1	100,0%		
Total	PA	PA	PA	PA	PA



1.3. Nombre d'infractions selon l'âge des suspects identifiés (par catégorie principale)

Étant donné que, tant un suspect identifié mineur qu'un suspect identifié majeur peuvent être impliqués lors d'un même fait, il est possible que la somme des colonnes «Mineur» et «Majeur» soit supérieure à la valeur de la colonne «Total...» (voir également la note méthodologique)

Leopoldsburg

2025

Catégorie principale / Âge	Nombre total de faits avec au moins 1 suspect identifié	Mineur	%	Majeur	%
Drogues	54	4	7,4%	50	92,6%
Infr. contre l'intégrité physique	32	6	18,8%	28	87,5%
Législation sur les étrangers	26			26	100,0%
Registre de population	21			21	100,0%
Ivresse et alcool	16			16	100,0%
Infr. contre autres valeurs morales et sentiments	15			15	100,0%
Infr. contre la sécurité publique	10	2	20,0%	8	80,0%
Protection de la jeunesse	10	9	90,0%	1	10,0%
Armes et explosifs	7	1	14,3%	6	85,7%
Code pénal social	7			7	100,0%
Environnement	7			7	100,0%
Infr. contre l'autorité publique	7	1	14,3%	6	85,7%
Vol et extorsion	7	2	28,6%	5	71,4%
Criminalité informatique	5			5	100,0%
Dégradation de la propriété	5	2	40,0%	4	80,0%
Fraude	5			5	100,0%
Autres lois spéciales	4			4	100,0%
Pratiques commerciales	4			4	100,0%
Infr. contre la famille	3			3	100,0%
Infr. contre les mœurs	3			3	100,0%
Infr. contre la foi publique	2			2	100,0%
Infr. contre la liberté individuelle	2			2	100,0%
Protection de la personne	1			1	100,0%
Travail	1			1	100,0%
Total	254	27	10,6%	230	90,6%



1.4. Nombre d'infractions selon l'âge des suspects identifiés (par figure criminelle)

Étant donné que, tant un suspect identifié mineur qu'un suspect identifié majeur peuvent être impliqués lors d'un même fait, il est possible que la somme des colonnes «Mineur» et «Majeur» soit supérieure à la valeur de la colonne «Total...» (voir également la note méthodologique)

Leopoldsburg

2025

FC Vol autre

Figure criminelle / Âge	Nombre total de faits avec au moins 1 suspect identifié	Mineur	%	Majeur	%
Vol avec violence sans arme	1	1	100,0%		
Vol à l'étalage	4	1	25,0%	3	75,0%
Total	PA	PA	PA	PA	PA

Criminalité ICT

Figure criminelle / Âge	Nombre total de faits avec au moins 1 suspect identifié	Majeur	%
Fraude de cartes de paiements	1	1	100,0%
Phishing	1	1	100,0%
Total	PA	PA	PA

FC Autre

Figure criminelle / Âge	Nombre total de faits avec au moins 1 suspect identifié	Mineur	%	Majeur	%
Dégradation de voiture	1	1	100,0%	1	100,0%
Total	PA	PA	PA	PA	PA

CRIMINALITE ENREGISTREE: SUSPECTS



PH Violence intrafamiliale (VIF)

Figure criminelle / Âge	Nombre total de faits avec au moins 1 suspect identifié	Mineur	%	Majeur	%
VIF: physique, dans le couple	13			13	100,0%
VIF: physique, envers des descendants	6	2	33,3%	6	100,0%
VIF: physique, envers d'autres membres	6	2	33,3%	6	100,0%
VIF: psychique, dans le couple	12			12	100,0%
VIF: psychique, envers des descendants	2			2	100,0%
VIF: psychique, envers d'autres membres	3			3	100,0%
VIF: économique, dans le couple	1			1	100,0%
VIF: économique, envers des descendants	1	1	100,0%	1	100,0%
VIF: économique, envers d'autres membres	1	1	100,0%	1	100,0%
Total	PA	PA	PA	PA	PA

PH Drogues

Figure criminelle / Âge	Nombre total de faits avec au moins 1 suspect identifié	Majeur	%
Vente de cocaïne	6	6	100,0%
Production de drogues synthétiques	1	1	100,0%
Vente de drogues synthétiques	3	3	100,0%
Production de cannabis (culture)	1	1	100,0%
Total	PA	PA	PA

CRIMINALITE ENREGISTREE: SUSPECTS



PH Violence dans l'espace public

Figure criminelle / Âge	Nombre total de faits avec au moins 1 suspect identifié	Mineur	%	Majeur	%
Violence physique (voie publique)	3	2	66,7%	1	33,3%
Violence physique (autre endroit public)	1			1	100,0%
Violence physique (endroit accessible au public)	1			1	100,0%
Violence sexuelle (endroit accessible au public)	1			1	100,0%
Violence psychique (voie publique)	1	1	100,0%		
Violence psychique (autre endroit public)	1			1	100,0%
Violence psychique (endroit accessible au public)	2			2	100,0%
Vol avec violence sans arme (voie publique)	1	1	100,0%		
Total	PA	PA	PA	PA	PA

PH Autre

Figure criminelle / Âge	Nombre total de faits avec au moins 1 suspect identifié	Majeur	%
Cyberharcèlement	10	10	100,0%
Fraude à l'identité	1	1	100,0%
Total	PA	PA	PA



Partie 2: Niveau SUSPECTS-FAIT (comptage du nombre de combinaisons suspect-fait)

2.1. Nombre de suspects-fait selon le sexe des suspects identifiés (TOP 5 des catégories principales)

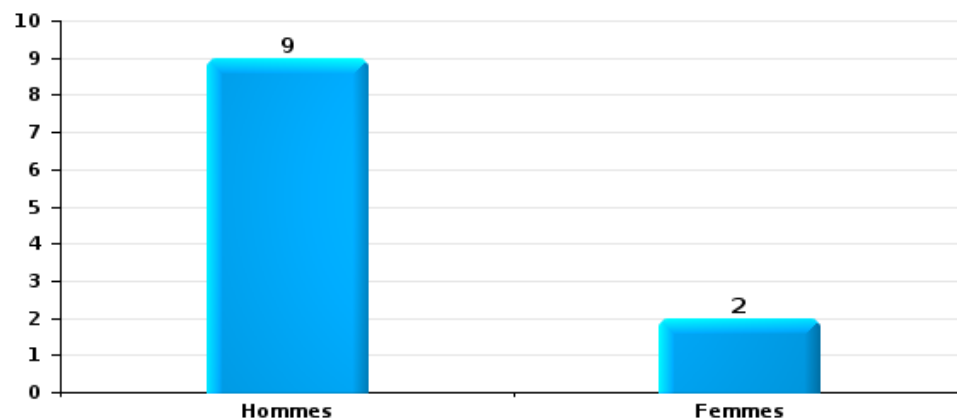
Lorsqu'un même suspect a commis plusieurs faits durant la période considérée, il est aussi comptabilisé plusieurs fois (voir également la note méthodologique)

Leopoldsburg

2025

Vol et extorsion

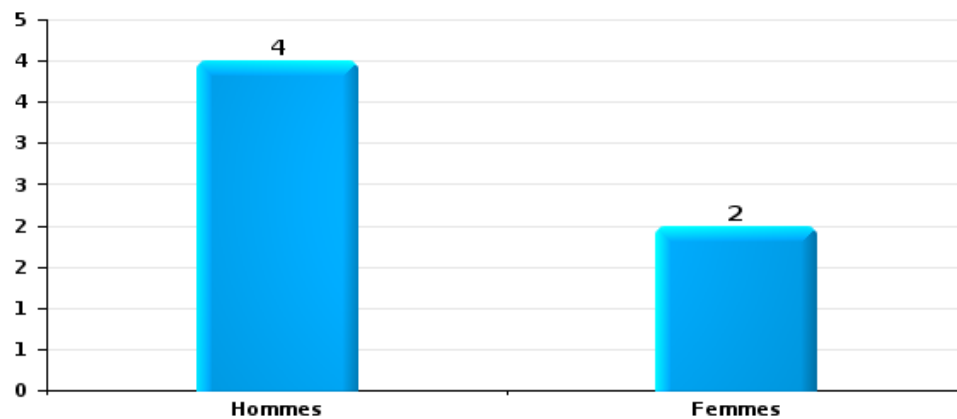
Nombre de suspects-fait selon le sexe





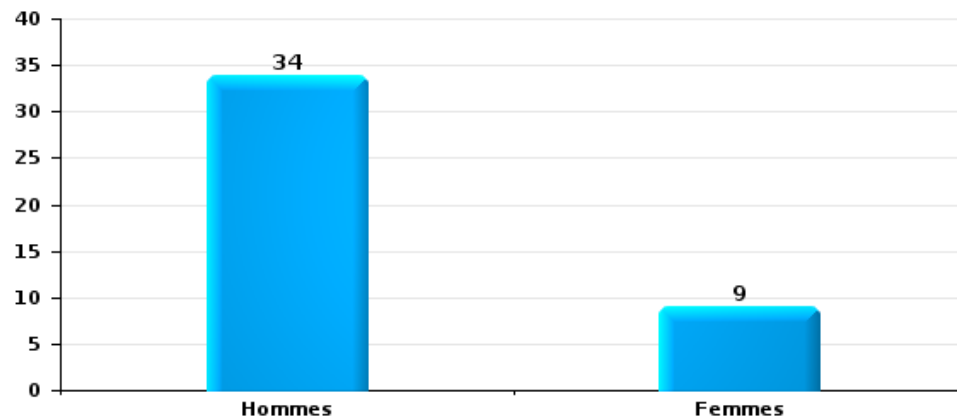
Dégradation de la propriété

Nombre de suspects-fait selon le sexe



Infr. contre l'intégrité physique

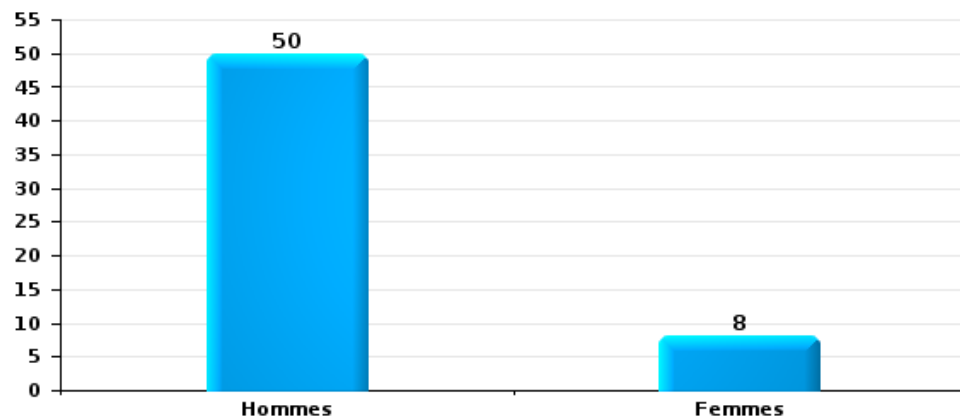
Nombre de suspects-fait selon le sexe





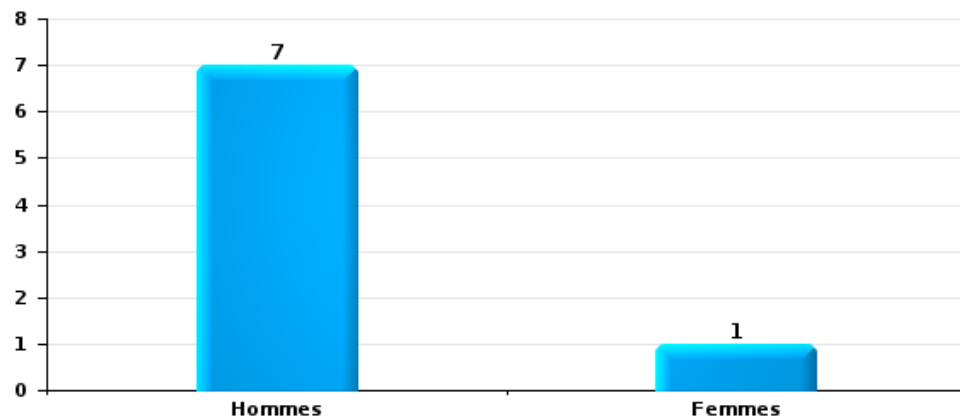
Drogues

Nombre de suspects-fait selon le sexe



Fraude

Nombre de suspects-fait selon le sexe





2.2. Nombre de suspects-fait selon le sexe des suspects identifiés (TOP 5 des figures criminelles)

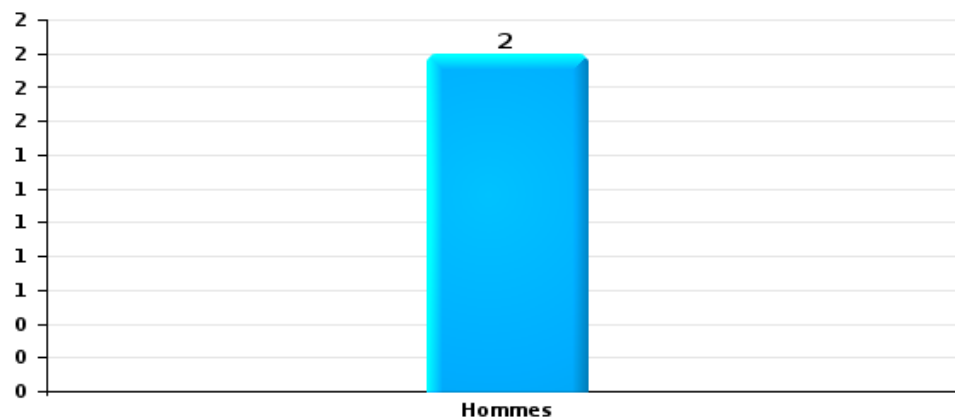
Lorsqu'un même suspect a commis plusieurs faits durant la période considérée, il est aussi comptabilisé plusieurs fois (voir également la note méthodologique)

Leopoldsburg

2025

Dégradation de voiture

Nombre de suspects-fait selon le sexe





2.3. Nombre de suspects-fait selon l'âge des suspects identifiés (TOP 5 des catégories principales)

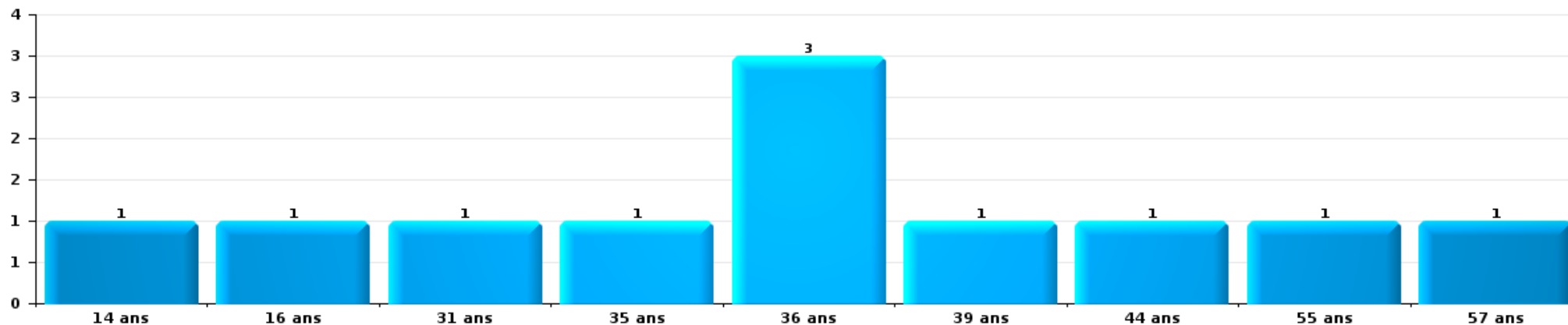
1) Lorsqu'un même suspect a commis plusieurs faits durant la période considérée, il est aussi comptabilisé plusieurs fois, qu'il ait le même âge ou non – 2) Les suspects au-dessous de 14 ans et à partir de 90 ans ne sont pas repris dans le tableau (voir également la note méthodologique)

Leopoldsburg

2025

Vol et extorsion


Nombre de suspects-fait par âge (chronologique)





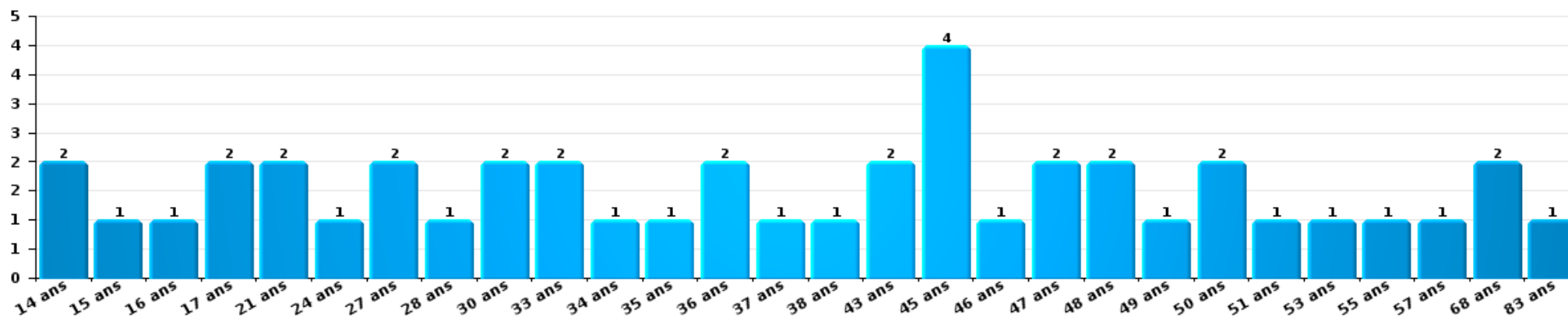
Dégradation de la propriété

Nombre de suspects-fait par âge (chronologique)



Infr. contre l'intégrité physique

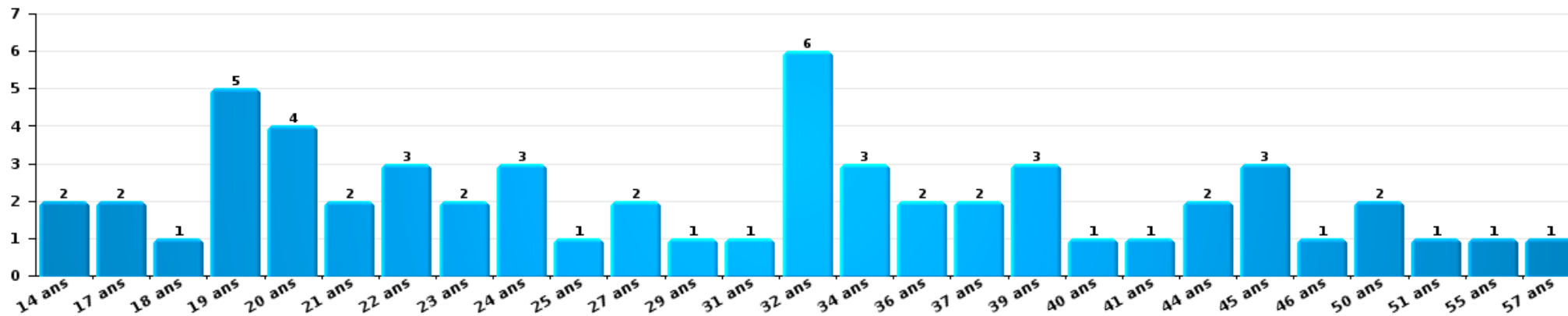
Nombre de suspects-fait par âge (chronologique)






Drogues

Nombre de suspects-fait par âge (chronologique)



Fraude

Nombre de suspects-fait par âge (chronologique)





2.4. Nombre de suspects-fait selon l'âge des suspects identifiés (TOP 5 des figures criminelles)


1) Lorsqu'un même suspect a commis plusieurs faits durant la période considérée, il est aussi comptabilisé plusieurs fois, qu'il ait le même âge ou non – 2) Les suspects au-dessous de 14 ans et à partir de 90 ans ne sont pas repris dans le tableau (voir également la note méthodologique)

Leopoldsburg

2025

Dégradation de voiture

Nombre de suspects-fait par âge (chronologique)



STATISTIQUES POLICIERES DE CRIMINALITE

LIEU DE PERPETRATION: COMMUNE

Leopoldsburg

***ANNEXE I: DETAIL PAR CATEGORIE DE DELIT
CODE PENAL***



Leopoldsburg

Infraction Code pénal

Infr. contre l'intégrité physique

			2000	2015	2016	2017	2018	2019	2020	2021	2022	2023	2024	2025
Assassinat	Autres	Tent.					1							
		Sous-total					1							
Meurtre	Meurtre pour faciliter le vol	Tent.					1							
	Autres	Tent.			1				1		4	2		
		Sous-total			1		1		1		4	2		
Torture et maltraitance	Torture	Acc.				1				1				
	Traitement dégradant	Acc.									1			
		Sous-total				1				1	1			
Coups et/ou blessures vol. en sphère familiale	Entre partenaires ou ex-partenaires	Acc.	7	19	36	36	30	36	22	33	34	34	36	22
	Lors d'un différend familial en général	Acc.	13											
	Par les parents envers un mineur	Acc.		1	1	2		4	1	3	2	6	5	4
	Envers les parents	Acc.		1	2	7	3	5	2	3	1	3	4	4
	Envers d'autres ascendants directs ou collatéraux	Acc.			1		4	3	2	1	3		3	2
	Sous-total		20	21	40	45	37	48	27	40	40	43	48	32
Coups et/ou blessures vol. hors sphère familiale	Bagarres (=coups réciproques)	Acc.	10	9	12	8	12	11	17	11	17	18	24	11
	Coups envers fonctionnaire de police	Acc.	1	3		5	3			1	1	4	1	1
	Envers un mineur par une pers. ayant autorité	Acc.					2	2		2	2	2	2	1
	Envers un mineur qualité de l'auteur inconnue	Acc.		2	1	1		1	4	3	2	3	6	5
	Envers pers. vulnérable (qualité auteur inconnue)	Acc.								1				
	Envers un mineur par cohabitant sans rel. Autorité	Acc.								1				
	Coups envers personnel transport public	Acc.											2	
	Coups envers personnel autre service public	Acc.					1				1			
	Coups envers profession médicale	Acc.								1				
Non spécifié	Acc.	46	32	28	26	25	33	23	31	21	33	48	25	
	Sous-total		57	46	41	40	43	47	44	51	44	60	83	43
Abstention coupable		Acc.	1				1		1		1			
		Sous-total	1				1		1		1			
Autres infr. volontaires. c/ l'intégrité phys.	Privation de soins à enfant ou personne vulnérable	Acc.							1	1				1
	Délaissement d'enfant ou personne vulnérable	Acc.					1							
	Administration substances nuisibles	Acc.					1	4						1
	Entrave méchante à la circulation	Tent.				1								
	Voies de faits et violences légères	Acc.	2	1	1		1	1	2		1	2		
	Sous-total	2	2	2	1	5	6	3	3	1	1	2		2



Infr. contre l'intégrité physique

			2000	2015	2016	2017	2018	2019	2020	2021	2022	2023	2024	2025
Infr. involontaires contre l'intégrité physique	Coups et/ou blessures involontaires	Acc.	3	1		1	1		1	4	2			2
	Morsure de chien	Acc.		1	1	1	1	3	3	1	1			
Sous-total			3	2	1	2	2	3	4	5	3			2
Total			83	70	85	89	90	104	80	98	94	107	131	79



Infr. contre la liberté individuelle

			2000	2015	2016	2017	2018	2019	2020	2021	2022	2023	2024	2025
Enlèvement de mineur ou personne vulnérable	Enlèvement parental	Acc.			1		1		1	1	1			1
		Acc.	1											
	Autre enlèvement	Tent.										1		
		Sous-total	1		1		1		1	1	1	1		1
Détenion par un particulier		Acc.	1		1	2	2		3		2	3	2	2
		Sous-total	1		1	2	2		3		2	3	2	2
		Total	2		2	2	3		4	1	3	4	2	3



Infr. contre les mœurs

			2000	2015	2016	2017	2018	2019	2020	2021	2022	2023	2024	2025
Viol n'ayant pas causé la mort	Victime < 10a	Acc.			2	1			1	2				
	Victime 10a - 14a	Acc.				2	1		2					
	Victime 14a - 16a	Acc.				1				2				
	Victime 16a - 18a	Acc.				2	1	1	1					
	Victime majeure	Acc. Tent.	3	8	4	5	2	1	5	1	1			
	Sous-total		3	8	7	11	4	2	10	5	1			
Viol n'ayant pas causé la mort (nvCPS)	Victime < 16a	Acc.									1	5	2	2
	Victime 16a - 18a	Acc.									1	2	1	1
	Victime majeure	Acc.									2	1	5	2
	Sous-total										4	8	8	5
Attentat à la pudeur avec violence / menace	Victime < 16a	Acc.			1		1	2						
	Victime majeure	Acc.		2		3	2		5		2			
	Sous-total			2	1	3	3	2	5		2			
Attentat à la pudeur sans violence / menace	Victime < 16a	Acc.	2	4	1	2	3	3	1	2	1			
	Victime âge inconnu	Acc.	1		1			2	4	9				
	Sous-total		3	4	2	2	3	5	5	11	1			
Atteinte intégrité sexuelle sans mort (nvCPS)	Victime < 16a	Acc.									4		1	5
	Victime 16a - 18a	Acc.											1	
	Victime majeure	Acc.									1	4	6	2
	Sous-total										5	4	8	7
Pornographie enfantine	Détention	Acc.			2	2	2							
	Distribution	Acc.		1	2		1	4	1	3				
	Non spécifié	Acc.			1									
	Sous-total			1	5	2	3	4	1	3				
Pornographie		Acc.	1											
		Sous-total	1											
Incitation à la débauche	Victime mineure	Acc.	1		3		2			2	2			
	Victime majeure	Acc.				1								
	Age victime inconnu	Acc.						1						
	Autre publicité pour débauche	Acc.						1						
	Sous-total		1	3		3	2	2	2	2	2			
Exploitation de la débauche d'autrui	Victime mineure	Acc.						1						
	Victime majeure	Acc.		1	1	1		1	3	2				
	Sous-total			1	1	1		2	3	2				



Infr. contre les mœurs

			2000	2015	2016	2017	2018	2019	2020	2021	2022	2023	2024	2025
Outrage public aux bonnes mœurs	Actions (exhibitionnisme, etc.)	Acc.		3		1	1		4	3				
	Ecrits, images, objets	Acc.					2	1	1	3				
	Obscénités en public	Acc.			1									
	Exhibitionnisme (nvCPS)	Acc.											1	
	Contenu pornographique extrême ou violent (nvCPS)	Acc.												1
	Non spécifié	Acc.		1										
	Sous-total			4	1	1	3	1	5	6			2	
Voyeurisme	Observation/enregistrement de nudité ou intimité	Acc.				1		1		1				
	Diffusion enregistrement nudité ou intimité	Acc.				2			1					
		Sous-total				3		1	1	1				
Voyeurisme direct (nvCPS)	Victime majeure	Acc.											1	
		Sous-total											1	
Voyeurisme via moyen technique ou autre (nvCPS)	Victime < 16a	Acc.											1	
	Victime 16a - 18a	Tent.											1	
	Victime majeure	Acc.										1	1	
		Sous-total										1	3	
Diffusion de contenu à caractère sexuel (nvCPS)	Victime < 16a	Acc.											1	
	Victime majeure	Acc.										1		
		Sous-total										1	1	
Diffusion contenu sex. but méchant/lucrat. (nvCPS)	Victime < 16a	Acc.									2	2	4	
	Victime majeure	Acc.										1	3	
		Sous-total									2	3	7	
Grooming (contact par ICT avec mineur < 16 ans)		Acc.									1			
		Sous-total									1			
Grooming online - avec ICT (nvCPS)	Victime < 16a	Acc.										2	2	
	Victime 16a - 18a	Acc.												1
		Sous-total										2	2	1
Exploitation sexuelle mineurs-prostitution (nvCPS)	Incitation à la débauche/prostit. (nvCPS)	Acc.											1	
		Sous-total											1	
Images d'abus sexuels de mineurs (nvCPS)	Production/diffusion images abus sexuels (nvCPS)	Acc.									1			1
	Détention/acquisition images abus sexuels (nvCPS)	Acc.											2	2
		Sous-total									1		2	3
Abus de la prostitution - personne majeure (nvCPS)		Acc.											1	
		Sous-total											1	
	Total		8	20	20	23	19	19	30	30	19	19	36	16



Infr. contre autres valeurs morales et sentiments

		2000	2015	2016	2017	2018	2019	2020	2021	2022	2023	2024	2025
Harcèlement	Acc.	7	17	12	17	19	20	22	15	17	25	31	21
	Sous-total	7	17	12	17	19	20	22	15	17	25	31	21
Violation de sépulture	Acc.	1									1		
	Sous-total	1									1		
Violation du secret professionnel	Acc.	2									1		1
	Sous-total	2									1		1
Atteinte à l'honneur	Calomnie et diffamation	Acc.	5	2		4	3	3	5	9	7	8	1
	Imputation calomnieuse	Acc.	1			1	1						
	Divulgence méchante	Acc.											
	Injures (Délit)	Acc.	1	2	2	4	1	6	2	3	3	4	
	Sous-total	5	7	4	2	9	5	9	7	12	10	12	1
Vie privée	Violation de domicile par un particulier	Acc.	1	1		1	2	2	2	3		3	3
	Violation du secret des lettres	Acc.						1	1			4	
	Sous-total	4	1	1		1	2	3	3	3		7	3
Tapage nocturne	Acc.	6											
	Sous-total	6											
Vie privée mœurs: publication identité victime	Acc.									1			
	Sous-total									1			
Occupation bien d'autrui (squatter)	Pénétrer / occuper / séjourner (bien non habité)	Acc.				1						2	
	Sous-total					1						2	
	Total	25	25	17	19	30	27	34	25	33	37	52	26



Infr. relative au statut juridique de l'enfant

		2000	2015	2016	2017	2018	2019	2020	2021	2022	2023	2024	2025
Non-représentation d'enfants	Par les parents	Acc.	2	1			1						
		Sous-total	2	1			1						
		Total	2	1			1						



Vol et extorsion

			2000	2015	2016	2017	2018	2019	2020	2021	2022	2023	2024	2025	
Vol avec circ. aggr.	Avec violence	Acc.	7	2		2	2	5	2	2	2	2	1		
		Tent.			1	2		1		1					
	Sans violence	Acc.	124	77	56	42	52	50	18	40	35	26	20		16
		Tent.	39	23	22	19	16	15	11	11	12	11	9		3
	Sous-total		170	102	79	65	70	71	31	54	49	39	30	19	
Vol sans circ. aggr.	Avec violence	Acc.		3	2		2	3	1	2		1	1	1	
		Tent.				1		2	2						
	Sans violence, Vol à la tire	Acc.	7	2	12	3		9	1	1				1	
		Acc.		1		1		1		1	2			1	
	Sans violence, Vol d'usage	Acc.	3	6	3	7	3	5	1	1	11	8	5		5
		Inc.	4												
Sans violence	Acc.	192	119	122	109	128	133	124	95	119	94	102		47	
	Tent.		1	3	3	3	11	5	4	3	2	5			
	Sous-total		206	132	142	124	136	164	134	104	135	105	115	53	
Vol non spécifié		Acc.	77				1								
		Tent.	12												
	Sous-total		89				1								
Extorsion		Acc.		1	2	1	2	2		3	1	1	1	1	
		Tent.			2	1	1	3		2	4	6	7	2	
	Sous-total			1	4	2	3	5		5	5	7	8	3	
Fabrication de fausses clés		Acc.			1										
		Sous-total			1										
	Total		465	235	226	191	210	240	165	163	189	151	153	75	



Fraude

			2000	2015	2016	2017	2018	2019	2020	2021	2022	2023	2024	2025
Blanchiment d'argent	Acc.					2		2	4	2	5	6	2	1
	Tent.										1			
	Sous-total				2		2	4	2	6	6	2	1	
Recel	Recel simple	Acc.	3	1	1	2	3		1		3			
	Recel qualifié	Acc.		1										
	Non spécifié	Acc.	5											
	Sous-total		8	2	1	2	3		1		3			
Grivèlerie	Carburant / lubrifiant	Acc.	4		1		3	1						
	Boissons et aliments	Acc.		5		1			2				1	
	Voiture de location	Acc.										1	1	
	Logements	Acc.	1	1	2				1				2	
	Non spécifié	Acc.	1											
	Sous-total		6	6	3	1	3	1	3			1	4	
Détournement et destruction frauduleuse	Cel frauduleux	Acc.	2				1	1	1	6	4	1	4	4
	D'argent, de papiers, etc.	Acc.										1		
	D'objets saisis	Acc.									1			
	D'héritage	Acc.			1									
	Non spécifié	Acc.							1					
	Sous-total		2		1		1	1	1	7	5	2	4	4
Escoquerie	Fraude par internet	Acc.		14	4	11	11	17	11	32	36	50	54	30
		Tent.			1	1	2	2	1	1	1	2	2	4
	Escoquerie sans internet	Acc.		5	9	10	8	4	5	5	6	10	13	7
		Tent.		1		1	1	2			1		3	1
	Non spécifié	Acc.	13											
		Tent.	3											
Sous-total		16	20	14	23	22	25	17	38	44	62	72	42	
Tromperie	Marchandises vendues / travail fourni	Acc.	1											
Sous-total		1												
Abus de confiance et infr. apparentées	Abus de confiance	Acc.	9	11	11	12	6	6	7	5	6	9	14	3
		Tent.	1											
	Abus des faiblesses	Acc.					1	1						
	Sous-total		10	11	11	12	6	7	8	5	6	9	14	3
Infr. liées à l'insolvabilité	Par le curateur	Acc.											1	
	Par des tiers	Acc.							1					
	Par le débiteur	Acc.						1	2			2	1	1
	Non spécifié	Acc.		3		1				1				
	Sous-total			3		1		1	2	2		2	2	1
Chèques sans provision		Acc.	2											
Sous-total		2												



Fraude

		2000	2015	2016	2017	2018	2019	2020	2021	2022	2023	2024	2025
	Total	45	42	30	41	35	37	36	54	64	82	98	51



Dégradation de la propriété

			2000	2015	2016	2017	2018	2019	2020	2021	2022	2023	2024	2025
Incendie volontaire	Dans lieu habité (de jour)	Acc.							1	1		2		
		Tent.							2					
	Dans lieu habité (de nuit)	Acc.		1			1			1			1	
	Dans lieu habité (moment indéterminé)	Acc.	1											
	Dans un autre lieu (de jour)	Acc.		3	2				1	1	3	2	3	1
		Acc.				4		4	1			2	2	
	Dans un autre lieu (de nuit)	Tent.				1								
	Dans un autre lieu (moment indéterminé)	Acc.	3										1	
	Tent.					1								
		Sous-total	4	4	6	1	6	2	4	5	4	8	2	
Destruction par explosion volontaire	Dans un autre lieu (moment indéterminé)	Acc.									1			
		Sous-total									1			
Incendie involontaire		Acc.	2	4	4		2	7	1	1	2	3	1	3
		Sous-total	2	4	4		2	7	1	1	2	3	1	3
Destruction, dénaturation, dégradation	Avec circ. aggr.	Acc.	14			1			2	2	1	1		
	Non spécifié	Acc.	29											
		Sous-total	43			1			2	2	1	1		
Vandalisme	Sur véhicules	Acc.	33	27	25	40	29	28	35	23	29	22	25	14
	Sur autres biens mobiliers	Acc.	41	9	7	9	7	14	11	10	12	5	12	7
		Tent.							1					
	Graffitis	Acc.	2	2	1		2	2		2	3	4	2	
	Autres détériorations sur biens immobiliers	Acc.	23	30	30	44	37	23	17	33	23	24	26	9
		Tent.									1			
	Dégradation de clôture	Acc.		3	1						1			
		Sous-total	99	71	64	93	75	67	64	68	69	55	65	30
		Total	148	79	74	95	83	76	71	76	77	67	68	33



Infr. contre la Sécurité de l'Etat

		2000	2015	2016	2017	2018	2019	2020	2021	2022	2023	2024	2025
Sûreté extérieure de l'Etat	Acc.											1	
	Sous-total											1	
Terrorisme	Groupe terroriste	Acc.				1						1	
	Diffuser un message qui incite au terrorisme	Acc.					1						
	Sous-total					1	1					1	
Total						1	1					2	



Infr. contre la sécurité publique

		2000	2015	2016	2017	2018	2019	2020	2021	2022	2023	2024	2025	
Organisation criminelle	Acc.						2	1				1		
	Sous-total						2	1				1		
Association de malfaiteurs	Acc.		2	1	1	4	5		2	3	2	2		
	Sous-total		2	1	1	4	5		2	3	2	2		
Evasion de prisonniers	Evasion simple	Acc.										3		
	Non-entrée de congé	Acc.										1		
	Non-respect surveillance électronique	Acc.	1	2		3	1	2	3	3	3		1	
	Sous-total		1	2		3	1	2	3	3	3	4	1	
Menaces	Menace d'attentat	Acc.						3	3	1		1		
	Verbales	Acc.	41	10	24	13	14	16	12	19	9	12	14	15
	Ecrites	Acc.	3	2	2	11	4	7	2	7	9	7	4	3
	Par gestes, emblèmes	Acc.	10	8	12	12	9	8	10	16	8	10	12	6
	Alerte à la bombe	Acc.				1						4	1	
	Non spécifié	Acc. Tent.	4 1											
	Sous-total	59	20	38	37	27	31	27	45	27	33	32	24	
	Total	59	23	41	38	34	39	30	50	33	38	39	25	



Infr. contre l'autorité publique

		2000	2015	2016	2017	2018	2019	2020	2021	2022	2023	2024	2025
Violence c/ personnes investies autorité publique	Acc.				1	1		1					
	Sous-total				1	1		1					
Rébellion	Rébellion armée	Acc.		3	2	2	1		1	1		1	
	Rébellion non armée	Acc.	5	5	7	9	3	11	7	7	4	5	3
	Non spécifié	Acc.											
	Sous-total	4	5	8	9	11	4	11	8	8	4	6	3
Outrages	Acc.	2	1	2	2	1	1	9	1	6	2	3	1
	Sous-total	2	1	2	2	1	1	9	1	6	2	3	1
Refus de coopération (informatique et télécom)	Acc.											1	3
	Sous-total											1	3
Autres infractions	Bris de scellés	Acc.					1			1	3		
	Sous-total	1					1			1	3		
	Total	7	6	10	12	13	6	21	9	15	9	10	7



Infr. contre la foi publique

			2000	2015	2016	2017	2018	2019	2020	2021	2022	2023	2024	2025
Faux en écritures	Faux en écritures	Acc.	7	10	6	9	5	7	3	4	6	5	7	2
	Usage de faux en écrit. et écrit. falsifiées	Acc.	3	7	2	2	2	4	4	1	4	5	3	1
		Sous-total	10	17	8	11	7	11	7	5	10	10	10	3
Usurpation	De fonctions	Acc.		4						1				2
	De titres	Acc.								2				
	De nom	Acc.		1	2	4	2	2	2	3	5	3	7	1
		Sous-total		5	2	4	2	2	2	6	5	3	7	3
Contrefaçon / falsification	Contrefaçon	Acc.						1	3			1	1	
	Falsification	Acc.		1	1				1		2			
		Sous-total		1	1			1	4		2	1	1	
Fausses monnaies	Emission	Acc.	3		1	2	3	1	2					
		Tent.	1											
	Non spécifié	Acc.	1											
	Autres	Acc.	1		1					3			1	
		Sous-total	6		2	2	3	1	2	3				1
Faux en justice	Fausses déclarations	Acc.		1			3		2		1			
	Faux serment	Acc.						1						
		Sous-total		1			3	1	2		1			
		Total	16	24	13	17	15	16	17	14	18	14	19	6



Leopoldsburg

Infraction Code pénal

Infr. contre la famille

	2000	2015	2016	2017	2018	2019	2020	2021	2022	2023	2024	2025
Abandon de famille Acc.								1		1	2	
Sous-total								1		1	2	
Refus du droit aux relations personnelles Acc.	11	13	39	12	32	36	10	7	14	10	11	11
Sous-total	11	13	39	12	32	36	10	7	14	10	11	11
Non-acquittement pension alimentaire Acc.	2	3	1			1	2			2		
Sous-total	2	3	1			1	2			2		
Total	13	16	40	12	32	37	12	8	14	13	13	11

Criminalité informatique

	2000	2015	2016	2017	2018	2019	2020	2021	2022	2023	2024	2025
Hacking Acc.		1		1	5	3	2	6	20	21	25	10
Tent.			1					1				
Sous-total		1	1	1	5	3	2	7	20	21	25	10
Faux en informatique Acc.								2	4	3	34	31
Sous-total								2	4	3	34	31
Fraude informatique Acc.		16	2	6	12	21	20	37	42	48	67	50
Tent.				1		3	4		2	1	2	1
Sous-total		16	2	7	12	24	24	37	44	49	69	51
Sabotage Acc.												1
Sous-total												1
Total		17	3	8	17	27	26	46	68	73	128	93



Exercice illégal de l'autorité publique

		2000	2015	2016	2017	2018	2019	2020	2021	2022	2023	2024	2025
Corruption publique	Acc.	1											
	Sous-total	1											
Prise d'intérêt	Acc.										1		
	Sous-total										1		
	Total	1									1		

Marchand de sommeil

		2000	2015	2016	2017	2018	2019	2020	2021	2022	2023	2024	2025
Sans circ. aggr.	Acc.						1		3	3	5	2	
	Sous-total						1		3	3	5	2	
Avec circ. aggr.	Acc.					1					1		
	Sous-total					1					1		
	Total					1	1		3	3	6	2	

Traite des êtres humains

		2000	2015	2016	2017	2018	2019	2020	2021	2022	2023	2024	2025
Exploitation sexuelle	Acc.								1		1	1	
	Sous-total								1		1	1	
Exploitation économique	Acc.						1	1					
	Sous-total						1	1					
Crimes et délits forcés	Acc.			1									
	Sous-total			1									
	Total			1			1	1	1		1	1	

Provocation crime ou délits

		2000	2015	2016	2017	2018	2019	2020	2021	2022	2023	2024	2025
Provocation crime	Acc.									1			
	Sous-total									1			
	Total									1			



Autres infractions Code pénal

	2000	2015	2016	2017	2018	2019	2020	2021	2022	2023	2024	2025
Acc.					1			1				
Sous-total					1			1				
Total					1			1				

Contravention Code pénal

	2000	2015	2016	2017	2018	2019	2020	2021	2022	2023	2024	2025
Injures (Contravention) Acc.	9											
Sous-total	9											
Destruction d'animaux (Contravention) Acc.	1											
Sous-total	1											
Autres contraventions CP Acc.	3											
Sous-total	3											
Total	13											

STATISTIQUES POLICIERES DE CRIMINALITE

LIEU DE PERPETRATION: COMMUNE

Leopoldsburg

***ANNEXE II: DETAIL PAR CATEGORIE DE DELIT
LOIS SPECIALES***



Leopoldsburg

Infraction Lois spéciales

Drogues

			2000	2015	2016	2017	2018	2019	2020	2021	2022	2023	2024	2025
Détention	Acc.	55	82	82	65	73	96	83	82	51	57	79	43	
	Sous-total	55	82	82	65	73	96	83	82	51	57	79	43	
Usage	Usage en groupe	Acc.	28											
	Usage individuel	Acc.	50											
	Faciliter l'usage	Acc.	3	1	5		1	1			2	1	2	
	Incitation à l'usage	Acc.	2	2							1			1
	Désordre, scandale ou danger dans un espace public	Acc.		2	11	3	4	6	19	14	7	6	2	4
	Non spécifié	Tent.	1											
	Sous-total	85	5	16	3	5	7	19	14	10	7	4	5	
Importation et exportation	Acc.	15	10	13	2	12	9	10	3	1	2	1	1	
	Sous-total	15	10	13	2	12	9	10	3	1	2	1	1	
Fabrication	Acc.		6	5	7	13	9	7	3	5	15	3	2	
	Sous-total		6	5	7	13	9	7	3	5	15	3	2	
Commerce	Acc.	29	23	24	12	15	36	14	19	15	9	24	12	
	Tent.	1												
	Sous-total	30	23	24	12	15	36	14	19	15	9	24	12	
Autres	Acc.	2		2	16	4		3			1			
	Sous-total	2		2	16	4		3			1			
	Total	187	126	142	105	122	157	136	121	82	91	111	63	

PFF/DGR/DR/BIPOL - Statistiques policières de criminalité (date de clôture: 31/10/2025)
 Les données pour les années 2001 jusqu'à 2014 ne sont plus publiées mais restent disponibles sur demande auprès du service BIPOL.
 Les données pour 2025 ne concernent que le 1er semestre.



Législation sur les étrangers

			2000	2015	2016	2017	2018	2019	2020	2021	2022	2023	2024	2025	
Transmigration illégale	Mariages simulés/blancs sans récompense/contrainte	Acc.		4	3			1		1	3		2	1	
		Tent.		1	1	1	1			1					
	Cohab. légale de complais. sans récompense/contr.	Acc.		1	3		1					1	1		2
		Tent.		1	1										
	Accès au territoire	Acc.			1			2	1	1				1	1
	Séjour	Acc.		4	10	5	2	10	8	7	5	12	3	4	
	Éloignement	Acc.										1			
	Inscription au registre des étrangers	Acc.	2	25	30	35	29	34	49	46	58	71	77	21	
Reconnaissance fraudul. sans récompense/contrainte	Acc.								3						
	Sous-total		2	36	49	41	33	47	58	59	67	85	83	29	
Aide au séjour illégal		Acc.										1			
		Sous-total										1			
Non spécifié		Tent.	1												
		Sous-total	1												
		Total	3	36	49	41	33	47	58	59	67	86	83	29	



Environnement

			2000	2015	2016	2017	2018	2019	2020	2021	2022	2023	2024	2025
Déchets	Déchets par particulier	Acc.		3	3	11	2	6	7	5	4	3	5	2
	Déchets par personne indéterminée	Acc.	11											
	Non spécifié	Acc.	1											
		Sous-total		12	3	3	11	2	6	7	5	4	3	5
Autres que déchets	Urbanisme	Acc.	8		2	2	1		2	2		2	2	
	Bruit	Acc.	10	1										
	Pollution de l'eau	Acc.						1						
	Pollution de l'air	Acc.		1										
	Pollution du sol	Acc.		1										
	Autres nuisances en matière d'environnement	Acc.	1			1								
	Sous-total		19	3	2	3	1	1	2	2		2	2	
Biodiversité / Faune et flore	Bien-être animal	Acc.	3	2	3		2	4	2	6	8	12	8	6
	Protection de la nature	Acc.		2			1						1	1
	Permis / autorisation animaux	Acc.								1			1	
	Destruction d'animaux	Tent.				2								
	Sous-total		3	4	3	2	3	4	2	7	8	12	10	7
	Total		34	10	8	16	6	11	11	14	12	17	17	9



Armes et explosifs

			2000	2015	2016	2017	2018	2019	2020	2021	2022	2023	2024	2025
Détention illégale	Arme à feu	Acc.		8	11	3	2	6	4	4	5	6	5	
	Arme blanche ou non à feu	Acc.		6	6	9	8	4	3	8	2	4	6	4
	Munition	Acc.		3	4			2		3	4	4	3	1
	Pièces/accessoires	Acc.						1	1	1			1	
	Non spécifié	Acc.	9											
	Sous-total		9	17	21	12	10	13	8	16	11	14	15	5
Port / transport illégal	Arme à feu	Acc.			2	1		2				1		
	Arme blanche ou non à feu	Acc.		12	3	16	18	14	13	4	4	15	9	
	Munition	Acc.			1				1					
	Pièces/accessoires	Acc.							1					
	Non spécifié	Acc.	12											
	Sous-total		12	12	6	17	18	16	15	4	4	16	9	
Commerce illégal	Arme à feu	Acc.								2			1	
	Arme blanche ou non à feu	Acc.			1		1							
	Munition	Acc.			1									
	Sous-total			2		1				2			1	
Fabrication / réparation illégale	Arme à feu	Acc.											1	
	Pièces/accessoires	Acc.									1			
	Sous-total										1		1	
Explosifs		Acc.			1	1								
	Sous-total			1	1									
Enseignement collectif		Acc.			1	1	1	2						
	Sous-total			1	1	1	2							
Autre	Numéro de série	Acc.								1				
	Mesures de sécurité	Acc.											2	1
	Stockage	Acc.								1				1
	Import / export / transit à un usage militaire	Acc.		1										
	Non spécifié	Acc.	3											
	Sous-total		3	1						2			2	2
	Total		24	30	31	31	30	31	23	24	16	30	28	7

PFF/DGR/DRI/BIPOL - Statistiques policières de criminalité (date de clôture: 31/10/2025)
 Les données pour les années 2001 jusqu'à 2014 ne sont plus publiées mais restent disponibles sur demande auprès du service BIPOL.
 Les données pour 2025 ne concernent que le 1er semestre.



Protection de la personne

			2000	2015	2016	2017	2018	2019	2020	2021	2022	2023	2024	2025
Discrimination	Racisme et xénophobie	Acc.	1		1	1		2	1	1		3		
	Fondée sur le sexe (sexisme)	Acc.							1			1		
	Autre discrimination	Acc.										1	1	1
		Sous-total	1		1	1		2	2	1		5	1	1
Négationnisme et révisionnisme	Négationnisme	Acc.										1		
		Sous-total										1		
Protection de la vie privée		Acc.	3								2			
		Sous-total	3								2			
Caméras de surveillance		Acc.												1
		Sous-total												1
Droit à l'image		Acc.								2			3	
		Sous-total								2			3	
Interdiction temporaire de résidence		Acc.						2					1	
		Sous-total						2					1	
Autres		Acc.	1											
		Sous-total	1											
		Total	5		1	1		4	2	3	2	6	5	2



Leopoldsburg

Infraction Lois spéciales

Hormones et dopage

		2000	2015	2016	2017	2018	2019	2020	2021	2022	2023	2024	2025
Détention	Acc.				2	1	6		2		2	1	
	Sous-total:				2	1	6		2		2	1	
Fabrication et distribution	Acc.										1		
	Sous-total:										1		
	Total:				2	1	6		2		3	1	

Protection de la jeunesse

		2000	2015	2016	2017	2018	2019	2020	2021	2022	2023	2024	2025
Législation sur l'obligation scolaire	Acc.	5			1			5	1	1	1	2	
	Sous-total:	5			1			5	1	1	1	2	
Législation sur la protection de la jeunesse	Acc.	1	13	21	25	39	27	36	31	15	27	43	30
	Sous-total:	1	13	21	25	39	27	36	31	15	27	43	30
	Total:	6	13	21	26	39	27	41	32	16	28	45	30



Code pénal social

		2000	2015	2016	2017	2018	2019	2020	2021	2022	2023	2024	2025
Harcèlement au travail	Acc.		3	1					1		1	1	
	Sous-total:		3	1					1		1	1	
Rémunération et autres avantages patrimoniaux	Acc.										2		
	Sous-total:										2		
Travail illégal	Acc.							2					
	Sous-total:							2					
Fraude sociale aux cotisations (travail au noir)	Acc.			1	2	1	6	3			2	3	2
	Sous-total:			1	2	1	6	3			2	3	2
Infr. contre foi publique en droit pénal social	Acc.			1	1					2	3		
	Sous-total:			1	1					2	3		
Escroquerie en droit pénal social	Acc.				1	1		1		1	5	13	4
	Tent.											1	
	Sous-total:				1	1		1		1	5	14	4
Autres	Acc.							1	2	5	7	1	5
	Sous-total:							1	2	5	7	1	5
	Total:		3	3	4	2	6	7	3	8	20	19	11

Ivresse et alcool

		2000	2015	2016	2017	2018	2019	2020	2021	2022	2023	2024	2025
Ivresse publique	Acc.	2	33	23	19	27	21	34	19	21	12	14	16
	Sous-total:	2	33	23	19	27	21	34	19	21	12	14	16
Heure de fermeture d'établiss. hôteliers	Acc.	11											
	Sous-total:	11											
	Total:	13	33	23	19	27	21	34	19	21	12	14	16



Législation sur les élections

		2000	2015	2016	2017	2018	2019	2020	2021	2022	2023	2024	2025
	Acc.	1											
	Sous-total:	1											
	Total:	1											

Registre de population

		2000	2015	2016	2017	2018	2019	2020	2021	2022	2023	2024	2025
	Acc.	30	38	39	28	30	50	32	29	38	37	50	22
	Sous-total:	30	38	39	28	30	50	32	29	38	37	50	22
	Total:	30	38	39	28	30	50	32	29	38	37	50	22

Carte d'identité

		2000	2015	2016	2017	2018	2019	2020	2021	2022	2023	2024	2025
Pas en possession	Acc.	2											
	Sous-total:	2											
Refus de présentation	Acc.				1								
	Sous-total:				1								
Endommagée	Acc.	1											
	Sous-total:	1											
Non spécifié	Acc.				1								
	Sous-total:				1								
Autres	Acc.	5											
	Sous-total:	5											
	Total:	8			2								



Santé publique

		2000	2015	2016	2017	2018	2019	2020	2021	2022	2023	2024	2025
Politique de la santé	Acc.							17	2				
	Sous-total:							17	2				
Interdiction de fumer	Acc.		2										
	Sous-total:		2										
Législation médicaments	Acc.				1	2	5	4	6	2	2		
	Sous-total:				1	2	5	4	6	2	2		
Vente de tabac	Acc.											1	
	Sous-total:											1	
Denrées alimentaires	Acc.											1	
	Sous-total:											1	
Refus ou négligence respect mesures	Acc.							129	19				
	Sous-total:							129	19				
Autres	Acc.							2					
	Sous-total:							2					
	Total:		2		1	2	5	152	27	2	2	2	



Travail

		2000	2015	2016	2017	2018	2019	2020	2021	2022	2023	2024	2025
Commerce ambulant	Acc.											1	
	Sous-total:											1	
Infractions mesure interdiction professionnelle	Acc.		1				1		1	1	1	3	
	Sous-total:		1				1		1	1	1	3	
Fraude sociale aux cotisations (travail au noir)	Acc.	1				1					1	1	2
	Sous-total:	1				1					1	1	2
Repos hebdomadaire obligatoire	Acc.							1					
	Sous-total:							1					
Non spécifié	Acc.										1		
	Sous-total:										1		
Autres	Acc.				4								
	Sous-total:				4								
	Total:	1	1		4	1	1	1	1	1	3	5	2



Protection des revenus publics

		2000	2015	2016	2017	2018	2019	2020	2021	2022	2023	2024	2025
Douane et accises	Acc.							1			1		
	Sous-total:							1			1		
Taxe de circulation / TMC	Acc.		8	5	9	10	2					2	1
	Sous-total:		8	5	9	10	2					2	1
Fraude TVA	Acc.			1									
	Sous-total:			1									
Fraude fiscale - impôts sur le revenu	Acc.							2				1	
	Sous-total:							2				1	
Fraude autres revenus publics	Acc.	2											
	Sous-total:	2											
Non spécifié	Acc.			3	4	2			2				
	Sous-total:			3	4	2			2				
	Total:	2	8	9	13	12	2	3	2		1	3	1

Législation économique

		2000	2015	2016	2017	2018	2019	2020	2021	2022	2023	2024	2025
Sociétés	Acc.						1			1			
	Sous-total:						1			1			
Autres	Acc.									1			
	Sous-total:									1			
	Total:						1			2			

Pratiques commerciales

		2000	2015	2016	2017	2018	2019	2020	2021	2022	2023	2024	2025
Pratiques du marché et protection du consommateur	Acc.	1											
	Sous-total:	1											
Registre de commerce	Acc.								4	1	2	12	7
	Sous-total:								4	1	2	12	7
	Total:	1							4	1	2	12	7



Code pénal militaire et milice

		2000	2015	2016	2017	2018	2019	2020	2021	2022	2023	2024	2025
Désertion	Acc.				1	2	1	1		4	1		
	Sous-total:				1	2	1	1		4	1		
Service militaire	Acc.	3											
	Sous-total:	3											
Code pénal militaire	Acc.	1	1		1	1			3	9	1		
	Sous-total:	1	1		1	1			3	9	1		
	Total:	4	1		2	3	1	1	3	13	2		

Autres lois spéciales

		2000	2015	2016	2017	2018	2019	2020	2021	2022	2023	2024	2025
Transport	Acc.				1		3			1		1	2
	Sous-total:				1		3			1		1	2
Loteries et jeux de hasard	Acc.	1											
	Sous-total:	1											
Dégradation involontaire câbles télécommunication	Acc.				1			1	1	2	2	2	1
	Sous-total:				1			1	1	2	2	2	1
Infractions Loi police chemins de fer	Acc.		1	2	2				1		4	2	3
	Sous-total:		1	2	2				1		4	2	3
Réorganisation judiciaire/continuité entreprises	Acc.									1			
	Sous-total:									1			
Moyens de communications électroniques	Acc.									4	3	3	
	Sous-total:									4	3	3	
Autres	Acc.		1	1	1				1		1		
	Sous-total:		1	1	1				1		1		
	Total:	1	2	3	4	1	3	1	3	8	10	8	6

STATISTIQUES POLICIERES DE CRIMINALITE

LIEU DE PERPETRATION: COMMUNE

Leopoldsburg

***ANNEXE III: DETAIL
FIGURES CRIMINELLES / PHENOMENES***



Leopoldsburg

FC Vol moyen de transport

		2000	2015	2016	2017	2018	2019	2020	2021	2022	2023	2024	2025
Vol de voiture	Acc.	16	3	1	1	2	1	3	1	3	1	1	1
	Tent.	2		1		1	1				1		
	Total	18	3	2	1	3	2	3	1	3	2	1	1
Vol de moto	Acc.	5	1			2				2	1		1
	Total	5	1			2				2	1		1
Carjacking	Tent.					1	1						
	Total					1	1						
Vol dans les garages	Acc.	3											
	Total	3											
Vol de vélomoteur	Acc.	15	3		2	3	7	2	2		3	1	1
	Inc.	1											
	Tent.						1	1					
	Total	16	3		2	3	8	3	2		3	1	1
Vol de vélo	Acc.	74	34	35	27	57	26	27	18	18	12	28	15
	Inc.	3											
	Tent.					1						2	
	Total	77	34	35	27	58	26	27	18	18	12	30	15



FC Cambriolage

		2000	2015	2016	2017	2018	2019	2020	2021	2022	2023	2024	2025
Cambriolage dans habitation	Acc.	40	38	31	17	28	18	7	14	15	12	12	7
	Tent.	37	17	16	14	12	6	7	9	8	6	7	3
	Total	77	55	47	31	40	24	14	23	23	18	19	10
Cambriolage ds entreprise ou commerce	Acc.	34	7	9	4	5	2	2	4	2	2		1
	Tent.	5	2	2	3	1	2	1	1		1		
	Total	39	9	11	7	6	4	3	5	2	3		1
Cambriolage ds service public ou bâtiment administ	Acc.	30	5	5	4	4	6	1	11	3	3	3	1
	Tent.	3	1	2			2	1		2	1		
	Total	33	6	7	4	4	8	2	11	5	4	3	1
Vol au béliier	Acc.		1										
	Total		1										
Cambriolage dans bâtiment (total)	Acc.	101	50	45	25	36	26	10	29	20	17	15	9
	Tent.	43	20	20	17	13	10	9	10	10	8	7	3
	Total	144	70	65	42	49	36	19	39	30	25	22	12

FC Vol autre

		2000	2015	2016	2017	2018	2019	2020	2021	2022	2023	2024	2025
Vol à main armée	Acc.	1	1		1	3	2	2	1		1		
	Tent.				2	1	1						
	Total	1	1		3	4	3	2	1		1		
Vol avec violence sans arme	Acc.	7	6	4	2	3	8	1	5	4	3	3	1
	Tent.			3	2		4	2	3	3	5	5	2
	Total	7	6	7	4	3	12	3	8	7	8	8	3
Vol dans ou sur un véhicule	Acc.	41	12	14	12	8	31	7	8	9	6	11	3
	Tent.	5	1		2	2	4		1	1	1	1	
	Total	46	13	14	14	10	35	7	9	10	7	12	3
Vol d'armes et explosifs	Acc.		5	1	6	5	1	4	2	4	1	1	4
	Total		5	1	6	5	1	4	2	4	1	1	4



FC Vol autre

		2000	2015	2016	2017	2018	2019	2020	2021	2022	2023	2024	2025
Steaming	Acc.			1									
	Total			1									
Vol à l'arraché	Acc.	4				1	1	1	1	2			
	Tent.								1				
	Total	4				1	1	1	2	2			
Vol à la tire	Acc.	9	2	12	3		9	2	1	1		1	
	Total	9	2	12	3		9	2	1	1		1	
Vol à l'étalage	Acc.	9	18	15	10	20	29	24	31	31	27	21	6
	Tent.		1	1	2	2	7	2	2	1		3	
	Total	9	19	16	12	22	36	26	33	32	27	24	6
Vol par ruse	Acc.	4	2	9	3	5	10		1	4	1	2	1
	Tent.			2	3				3			1	
	Total	4	2	11	6	5	10		4	4	1	3	1
Vol de métaux	Acc.	1	3	2	1		3	1					
	Total	1	3	2	1		3	1					
Vol sur les chantiers	Acc.	3	2		1	1	2	2	2	1	3	2	
	Total	3	2		1	1	2	2	2	1	3	2	
Home-invasion	Acc.					1				1	1	1	
	Total					1				1	1	1	
Vol d'animaux	Acc.	2	1	1	1					1			
	Total	2	1	1	1					1			



Criminalité ICT

		2000	2015	2016	2017	2018	2019	2020	2021	2022	2023	2024	2025
Fraude de cartes de paiements	Acc.	4	5	1	3	3	3	5	5	2	1	10	8
	Tent.				1							1	
	Total	4	5	1	4	3	3	5	5	2	1	11	8
Phishing	Acc.				1	6	16	9	22	28	30	44	36
	Tent.						2	3		1	1		
	Total				1	6	18	12	22	29	31	44	36
Ransomware	Tent.			1									
	Total			1									
Shouldersurfing	Acc.					1	1					1	
	Tent.				1								
	Total				1	1	1					1	
Skimming	Acc.					1		1	1				1
	Total					1		1	1				1

FC Autre

		2000	2015	2016	2017	2018	2019	2020	2021	2022	2023	2024	2025
Violence contre les métiers d'intérêt général	Acc.	1	3	1	7	7		5	4	3	8	4	2
	Total	1	3	1	7	7		5	4	3	8	4	2
Viol collectif	Acc.				1	2							
	Total				1	2							
Graffiti	Acc.	2	2	1		2	2		2	3	4	2	
	Total	2	2	1		2	2		2	3	4	2	
Dégradation de voiture	Acc.	25	26	22	35	29	24	34	20	29	19	22	14
	Total	25	26	22	35	29	24	34	20	29	19	22	14
Rixe au couteau	Acc.		2	1			1	1	1	2		3	
	Tent.									1	1		
	Total		2	1			1	1	1	3	1	3	



PH Violence intrafamiliale (VIF)

		2000	2015	2016	2017	2018	2019	2020	2021	2022	2023	2024	2025
VIF: physique, dans le couple	Acc.	7	19	37	39	31	37	23	34	35	36	38	24
	Tent.										1		
	Total	7	19	37	39	31	37	23	34	35	37	38	24
VIF: physique, envers des descendants	Acc.		1	4	6	6	8	4	4	7	8	8	9
	Total		1	4	6	6	8	4	4	7	8	8	9
VIF: physique, envers d'autres membres	Acc.	14	3	5	9	11	8	7	6	6	5	8	11
	Total	14	3	5	9	11	8	7	6	6	5	8	11
VIF: sexuelle, dans le couple	Acc.		1	1	3				1				
	Total		1	1	3				1				
VIF: sexuelle, envers des descendants	Acc.			2	1	1	2	1	1				
	Total			2	1	1	2	1	1				
VIF: sexuelle, envers d'autres membres	Acc.					1			1				
	Total					1			1				
VIF: psychique, dans le couple	Acc.	11	17	46	28	41	42	15	12	18	16	23	20
	Total	11	17	46	28	41	42	15	12	18	16	23	20
VIF: psychique, envers des descendants	Acc.		1	4	5	4	6	3	7	3	4	2	2
	Total		1	4	5	4	6	3	7	3	4	2	2
VIF: psychique, envers d'autres membres	Acc.	1	4	1	3	3	2	2	3			2	3
	Total	1	4	1	3	3	2	2	3			2	3
VIF: économique, dans le couple	Acc.		1	1	3		4	3	4	4		6	1
	Tent.			1									
	Total		1	2	3		4	3	4	4		6	1
VIF: économique, envers des descendants	Acc.	1	2					1	1				1
	Total	1	2					1	1				1
VIF: économique, envers d'autres membres	Acc.	3	7	2	1	1	3	2	2	2	6	7	1
	Total	3	7	2	1	1	3	2	2	2	6	7	1



PH Hormones et dopage

		2000	2015	2016	2017	2018	2019	2020	2021	2022	2023	2024	2025
Dopage humain	Acc.			1	2	2	7		2		2	1	
	Total			1	2	2	7		2		2	1	
Engraissement illégal	Acc.					1							
	Total					1							

PH Drogues

		2000	2015	2016	2017	2018	2019	2020	2021	2022	2023	2024	2025
Vente de cocaïne	Acc.		5	2	3	2	6	3	3	6	2	7	6
	Total		5	2	3	2	6	3	3	6	2	7	6
Production de drogues synthétiques	Acc.				1	2	1	1			2		1
	Total				1	2	1	1			2		1
Import-export de drogues synthétiques	Acc.		1			3							
	Total		1			3							
Vente de drogues synthétiques	Acc.		12	9	7	8	18	4	9	4	1	15	3
	Total		12	9	7	8	18	4	9	4	1	15	3
Production de cannabis (culture)	Acc.		3	2	3	10	7	4	1	1	9		1
	Total		3	2	3	10	7	4	1	1	9		1
Vente de cannabis en grande quantité	Acc.					1							
	Total					1							
Vente-traffic d'héroïne	Acc.											1	
	Total											1	

PH Trafic d'armes

		2000	2015	2016	2017	2018	2019	2020	2021	2022	2023	2024	2025
Commerce et production d'arme à feu et mun.	Acc.		1	1					3	1		2	
	Total		1	1					3	1		2	
Commerce et production d'arme non à feu	Acc.			1		1							
	Total			1		1							



PH Traite des êtres humains

	2000	2015	2016	2017	2018	2019	2020	2021	2022	2023	2024	2025
TEH - exploitation économique Acc.						1	1					
Total						1	1					
TEH - exploitation sexuelle Acc.		1	1	1		2	3	3		1	2	
Total		1	1	1		2	3	3		1	2	

PH Violence dans l'espace public

	2000	2015	2016	2017	2018	2019	2020	2021	2022	2023	2024	2025
Violence physique (transport public) Acc.				1		1	2	3		3	4	1
Total				1		1	2	3		3	4	1
Violence physique (voie publique) Acc.	19	24	17	26	23	20	21	27	12	25	35	10
Tent.			1				1		2			
Total	19	24	18	26	23	20	22	27	14	25	35	10
Violence physique (autre endroit public) Acc.	2	2	3	2	3	3	4	2	2	3	1	2
Total	2	2	3	2	3	3	4	2	2	3	1	2
Violence physique (endroit accessible au public) Acc.	26	14	11	9	17	16	10	10	10	7	7	5
Tent.										1		
Total	26	14	11	9	17	16	10	10	10	8	7	5
Violence sexuelle (transport public) Acc.			2				1		1			
Total			2				1		1			
Violence sexuelle (voie publique) Acc.	1	3	3	3	4		4	4	1	2	1	1
Tent.			1									
Total	1	3	4	3	4		4	4	1	2	1	1
Violence sexuelle (autre endroit public) Acc.							2	3			1	
Total							2	3			1	
Violence sexuelle (endroit accessible au public) Acc.	2	2			3	2	4	2		1	3	3
Total	2	2			3	2	4	2		1	3	3
Violence psychique (transport public) Acc.			1					1				
Total			1					1				



PH Violence dans l'espace public

		2000	2015	2016	2017	2018	2019	2020	2021	2022	2023	2024	2025
Violence psychique (voie publique)	Acc.	21	14	9	7	12	11	17	16	16	12	18	4
	Total	21	14	9	7	12	11	17	16	16	12	18	4
Violence psychique (autre endroit public)	Acc.	3	4	4	3	1		3	2	2	2	2	1
	Total	3	4	4	3	1		3	2	2	2	2	1
Violence psychique (endroit accessible au public)	Acc.	13	6	8	6	5	12	8	7	5	10	7	4
	Total	13	6	8	6	5	12	8	7	5	10	7	4
Vol à main armée (voie publique)	Acc.		1				1	1					
	Tent.					1	1						
	Total		1			1	2	1					
Vol à main armée (endroit accessible au public)	Acc.	1			1	2		1	1				
	Tent.				2								
	Total	1			3	2		1	1				
Vol avec violence sans arme (transport public)	Acc.		2										
	Tent.							1					
	Total		2					1					
Vol avec violence sans arme (voie publique)	Acc.	4	2	1			4			1			1
	Tent.				1		1		1			1	1
	Total	4	2	1	1		5		1	1		1	2
Vol avec violence sans arme (endr. acces. au pub.)	Acc.	3	1	2		1	1	1	2		2		
	Tent.						2	1					
	Total	3	1	2		1	3	2	2		2		



PH Autre

		2000	2015	2016	2017	2018	2019	2020	2021	2022	2023	2024	2025
Faux policiers	Acc.		1				1						1
	Tent.												1
	Total		1				1						2
Terrorisme, extrémisme et radicalisme	Acc.			1		1	2			1	3	2	
	Tent.												
	Total			1		1	2			1	3	2	
Cyberharcèlement	Acc.		11	17	24	14	17	8	12	9	14	12	13
	Tent.												
	Total		11	17	24	14	17	8	12	9	14	12	13
Fraude à l'identité	Acc.		4	4	7	7	8	9	4	9	16	22	6
	Tent.				1	1			1			1	
	Total		4	4	8	8	8	9	5	9	16	23	6

STATISTIQUES POLICIERES DE CRIMINALITE

LIEU DE PERPETRATION: COMMUNE

Leopoldsburg

***ANNEXE IV: FAITS ENREGISTRES
NON CRIMINELS***



Leopoldsbury

Faits non criminels

Maladies / Décès / Disparition

	2000	2015	2016	2017	2018	2019	2020	2021	2022	2023	2024	2025
Suicide	1	2	4	4	6	6	3	4	1	2	2	2
Personne malade	1	8	11	16	9	11	9	14	11	18	17	9
Décès suspect			5	3	6	4	4	6	3	2	5	1
Décès naturel	2	1			1					1	2	
Disparition (personne disparue)	14	11	9	6	6	4	4	4	5	3	3	5
Accident (sauf roulage)	1	1	1			1		1				
Sécurité des travailleurs (accident du travail)												1
Autres				1			1					
Total	19	23	30	30	28	26	21	29	20	26	29	18

Appels

	2000	2015	2016	2017	2018	2019	2020	2021	2022	2023	2024	2025
Appels	5	3	1	1								
Total	5	3	1	1								

Problèmes sociaux

	2000	2015	2016	2017	2018	2019	2020	2021	2022	2023	2024	2025
Différends familiaux	18	2	32	43	47	43	33	36	43	47	78	50
Différend (pas de coups)	5		6	2	1			1	3		2	
Affaire civile	5		1	3	2	1	2	1	3	1	2	
Protection de la jeunesse	6	3	2	3	1	1	4	1	1	3	5	6
Autres	6		3	3	2	1	2		1	1		
Total	40	5	44	54	53	46	41	39	51	52	87	56

Catastrophes

	2000	2015	2016	2017	2018	2019	2020	2021	2022	2023	2024	2025
Dégâts tempête		1				2			1			
Total		1				2			1			



Ordre public

	2000	2015	2016	2017	2018	2019	2020	2021	2022	2023	2024	2025
Troubles		6	5	4	6	6	11	7	6	6	10	
Autres					1							
Total		6	5	4	7	6	11	7	6	6	10	

Agissements suspects

	2000	2015	2016	2017	2018	2019	2020	2021	2022	2023	2024	2025
	1	3	2	6	3	1	3	2	1	1		
Total	1	3	2	6	3	1	3	2	1	1		

Objets trouvés

	2000	2015	2016	2017	2018	2019	2020	2021	2022	2023	2024	2025
	1	3	2	2	1	2	2	1				
Total	1	3	2	2	1	2	2	1				

Objets perdus

	2000	2015	2016	2017	2018	2019	2020	2021	2022	2023	2024	2025
	32	486	466	377	312	254	242	268	292	268	357	180
Total	32	486	466	377	312	254	242	268	292	268	357	180

Autres non-infractions

	2000	2015	2016	2017	2018	2019	2020	2021	2022	2023	2024	2025
Ordonnance de capture		2		1								
Réhabilitation		3		1								
Non-respect des conditions		4	18	5							1	
Procès-verbal d'information	27	9	3	4	2	6	6	7	7	4	7	2
Notification		15	15	13	20	16	26	23	32	32	20	18
Dégradation involontaire câbles (non-télécom)			1							1	2	
Comportement lié à une radicalisation violente			1									
Demande signalement surveillance électronique								8	14	21	15	3
Fonction de contrôle armes								4	9	6	7	8
Autres non infractions	15											
Total	42	33	38	24	22	22	32	42	62	64	52	31

