

STATISTIQUES POLICIERES DE CRIMINALITE

LIEU DE PERPETRATION: COMMUNE

Lanaken

2000 - 1er Semestre 2025

Police fédérale - DGRIDRIIBIPOL

STATISTIQUES POLICIERES DE CRIMINALITE

LIEU DE PERPETRATION: COMMUNE

Lanaken

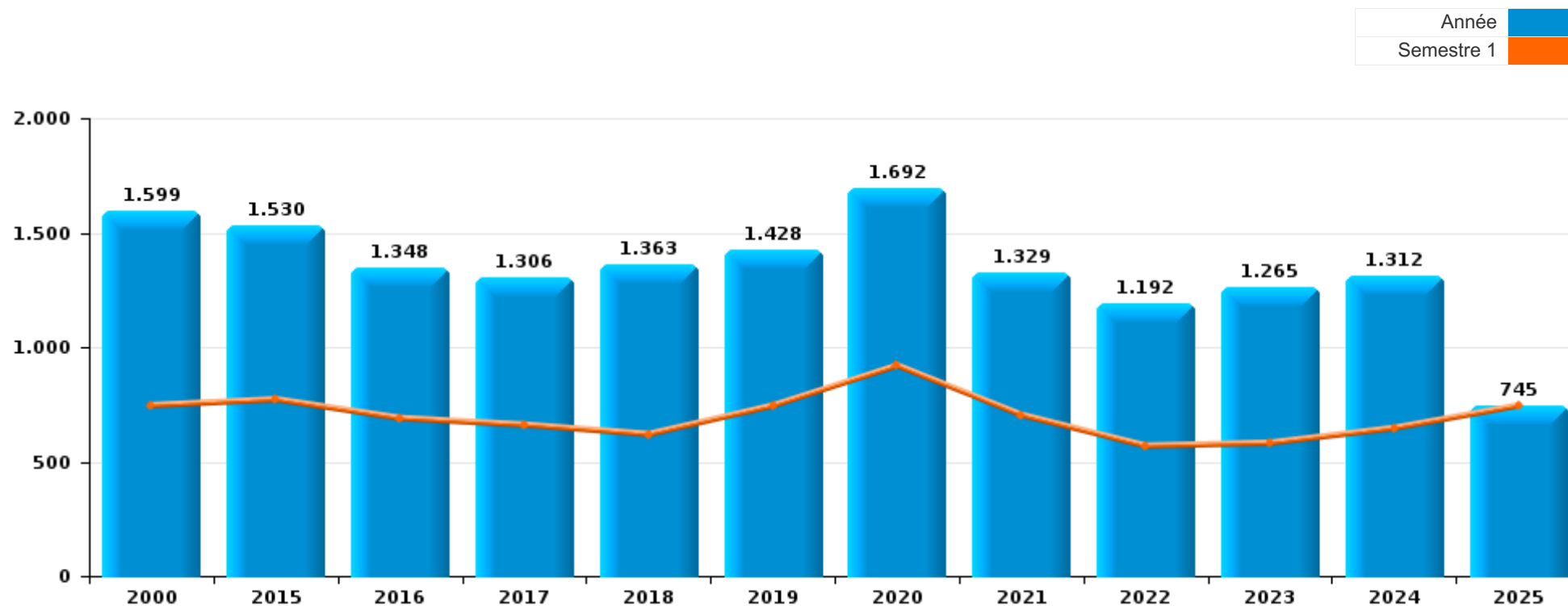
PARTIE I : INFRACTIONS JUDICIAIRES

CRIMINALITE ENREGISTREE COMMISE AU NIVEAU DE LA COMMUNE



Lanaken

	2000	2015	2016	2017	2018	2019	2020	2021	2022	2023	2024	2025
Nombre total des délits	1.599	1.530	1.348	1.306	1.363	1.428	1.692	1.329	1.192	1.265	1.312	745



FPF/DGR/DRI/BIPOL - Statistiques policières de criminalité (date de clôture: 31/10/2025)

Les données pour les années 2001 jusqu'à 2014 ne sont plus publiées mais restent disponibles sur demande auprès du service BIPOL.

Les données pour 2025 ne concernent que le 1er semestre.



Lanaken

	2000	2015	2016	2017	2018	2019	2020	2021	2022	2023	2024	2025
Vol et extorsion	775	589	534	464	409	411	246	240	267	297	298	133
Dégradation de la propriété	227	192	181	166	143	136	148	129	117	96	123	50
Infr. contre l'intégrité physique	91	109	125	113	135	149	121	100	136	135	123	42
Fraude	65	66	65	41	60	105	127	135	124	122	145	119
Drogues	118	112	65	89	122	141	127	80	58	69	70	71
Infr. contre la sécurité publique	92	101	81	88	88	93	100	70	84	67	81	42
Criminalité informatique		17	20	23	19	41	83	143	90	103	107	103
Registre de population	9	102	48	96	88	74	49	67	57	39	45	20
Infr. contre autres valeurs morales et sentiments	22	62	39	36	63	35	61	51	63	74	68	38
Santé publique		1	1	1	1	2	361	117	3	3	2	1
Protection de la jeunesse	5	17	15	39	39	35	33	40	36	41	49	25
Armes et explosifs	24	35	29	27	23	37	33	24	19	16	19	9
Infr. contre la famille	44	18	32	25	37	18	49	18	18	15	15	3
Infr. contre les moeurs	17	19	16	17	28	38	33	24	16	19	37	12
Législation sur les étrangers	8	18	20	21	18	15	12	11	15	60	29	20
Ivresse et alcool	6	14	22	14	24	23	29	19	28	22	18	9
Infr. contre la foi publique	23	19	26	12	19	25	17	11	26	8	23	13
Environnement	28	6	6	6	18	13	14	19	8	21	12	11
Infr. contre l'autorité publique	1	10	8	10	11	13	22	13	9	9	5	5
Code pénal social	2		5	7	4	8	7	5	4	30	19	6
Protection de la personne	8	4	5		3	10	11	4	1	5	2	1
Législation économique	1	2	1	2	1		1	1	5	1	8	3
Autres lois spéciales	2	4		3	2		1	4	1	5	1	
Infr. contre la liberté individuelle	2	2	1		2	2	1	1	3	5	1	
Pratiques commerciales	2	1						1	2	1	5	6
Contravention Code pénal	14											
Travail	2	1		3	2	1					4	
Protection des revenus publics	2	4	1	1			1			1	2	
Carte d'identité	1	2	1		1	1	1	1				
Hormones et dopage		3	1	1	1				1			1
Sécurité privée	6											1
Exercice illégal de l'autorité publique	2						3				1	
Traite des êtres humains					1	1			1			1
Infr. relative au statut juridique de l'enfant				1		1	1					
Autres infractions Code pénal										1		
Code pénal militaire et milice					1							
Provocation crime ou délits								1				
Sous-total	1.599	1.530	1.348	1.306	1.363	1.428	1.692	1.329	1.192	1.265	1.312	745
Contravention règlement policier local		34	12	22	12	27	23	21	22	19	14	12
Sous-total		34	12	22	12	27	23	21	22	19	14	12
Total	1.599	1.564	1.360	1.328	1.375	1.455	1.715	1.350	1.214	1.284	1.326	757

FPF/DGR/DRI/BIPOL - Statistiques policières de criminalité (date de clôture: 31/10/2025)

Les données pour les années 2001 jusqu'à 2014 ne sont plus publiées mais restent disponibles sur demande auprès du service BIPOL.

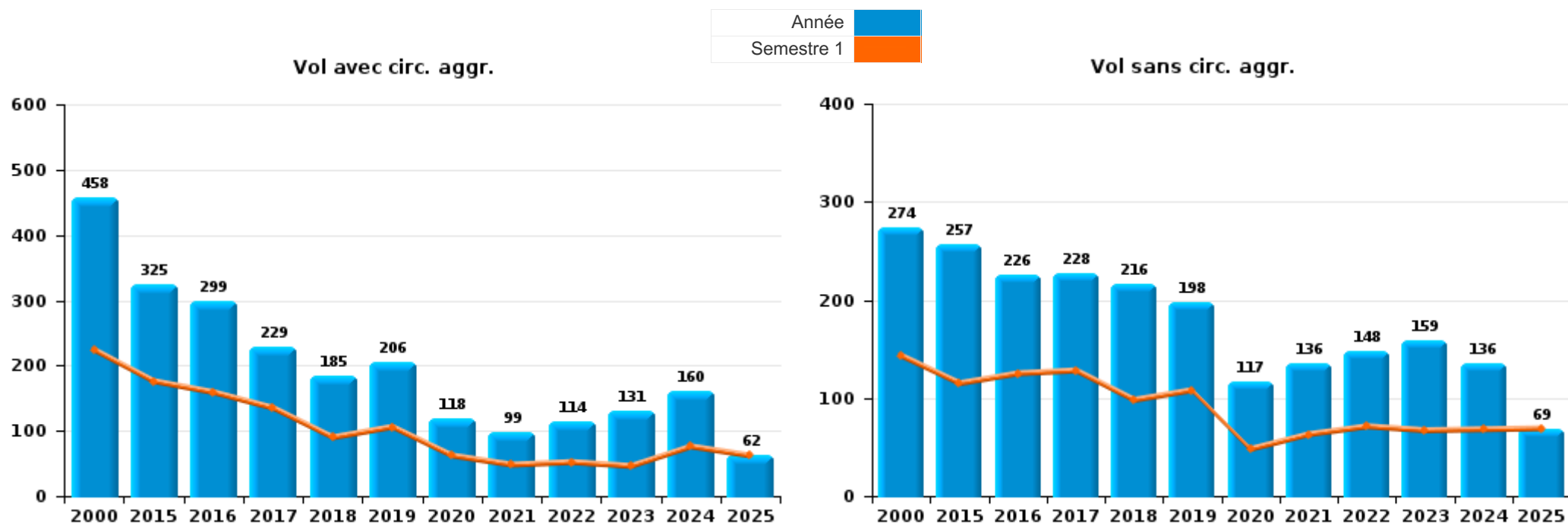
Les données pour 2025 ne concernent que le 1er semestre.



I.1. Catégorie des infractions : Vol et extorsion (top 5 des infractions au niveau national 2024)

Lanaken

	2000	2015	2016	2017	2018	2019	2020	2021	2022	2023	2024	2025
Vol avec circ. aggr.	458	325	299	229	185	206	118	99	114	131	160	62
Vol sans circ. aggr.	274	257	226	228	216	198	117	136	148	159	136	69
Vol non spécifié	43	2	3	3	3	6	2	1	3	5	1	
Extorsion		5	6	4	5	1	9	4	2	2	1	2
Total	775	589	534	464	409	411	246	240	267	297	298	133



PPF/DGR/DRI/BIPOL - Statistiques policières de criminalité (date de clôture: 31/10/2025)
 Les données pour les années 2001 jusqu'à 2014 ne sont plus publiées mais restent disponibles sur demande auprès du service BIPOL.
 Les données pour 2025 ne concernent que le 1er semestre.



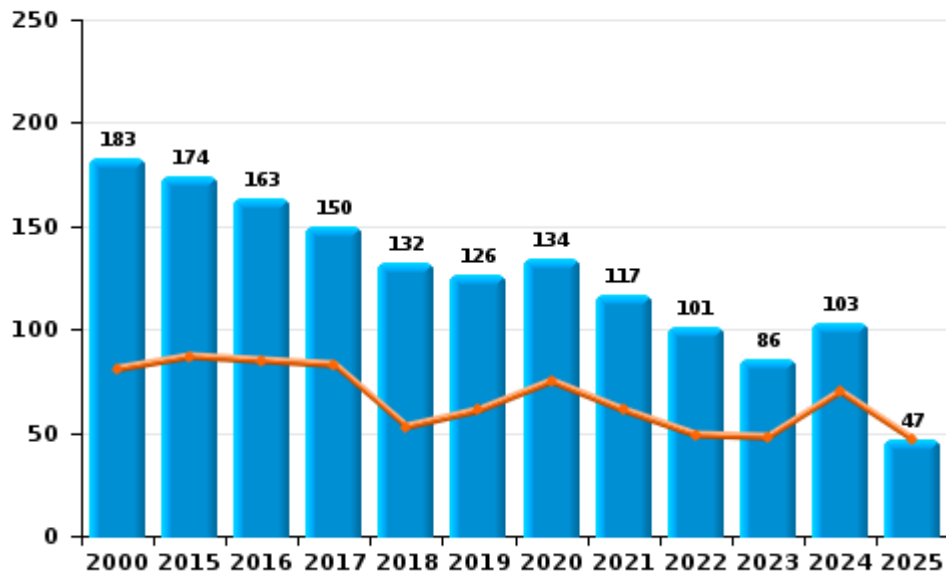
I.2. Catégorie des infractions : Dégradation de la propriété (top 5 des infractions au niveau national 2024)

Lanaken

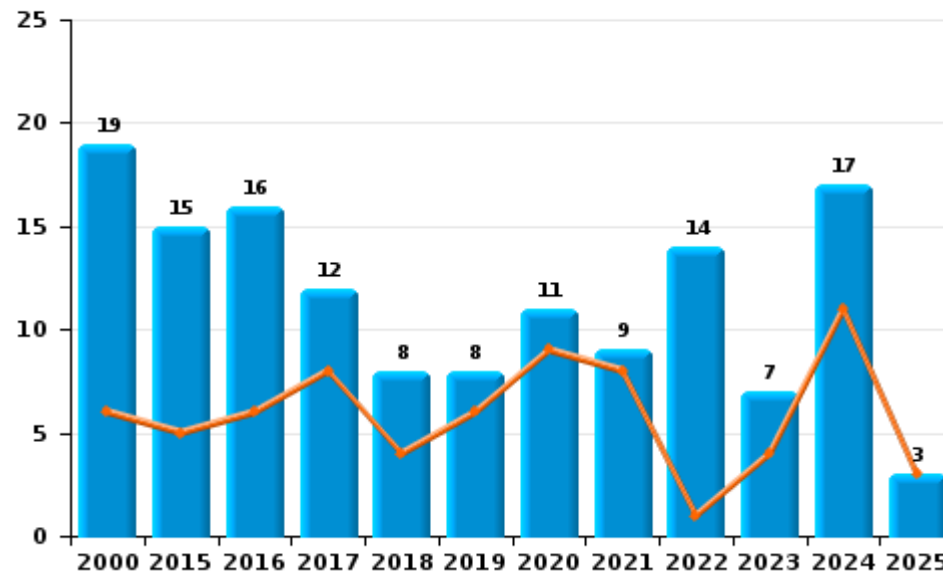
	2000	2015	2016	2017	2018	2019	2020	2021	2022	2023	2024	2025
Vandalisme	183	174	163	150	132	126	134	117	101	86	103	47
Incendie volontaire	11	10	15	6	5	5	8	6	13	5	16	3
Destruction, dénaturation, dégradation	24	2	2	4	3	2	1	3	1	3	1	
Incendie involontaire	8	5	1	6	3	3	3	3	1	2	1	
Destruction par explosion volontaire	1	1					2		1		2	
Total	227	192	181	166	143	136	148	129	117	96	123	50

Année ■
Semestre 1 ■

Vandalisme



Incendie

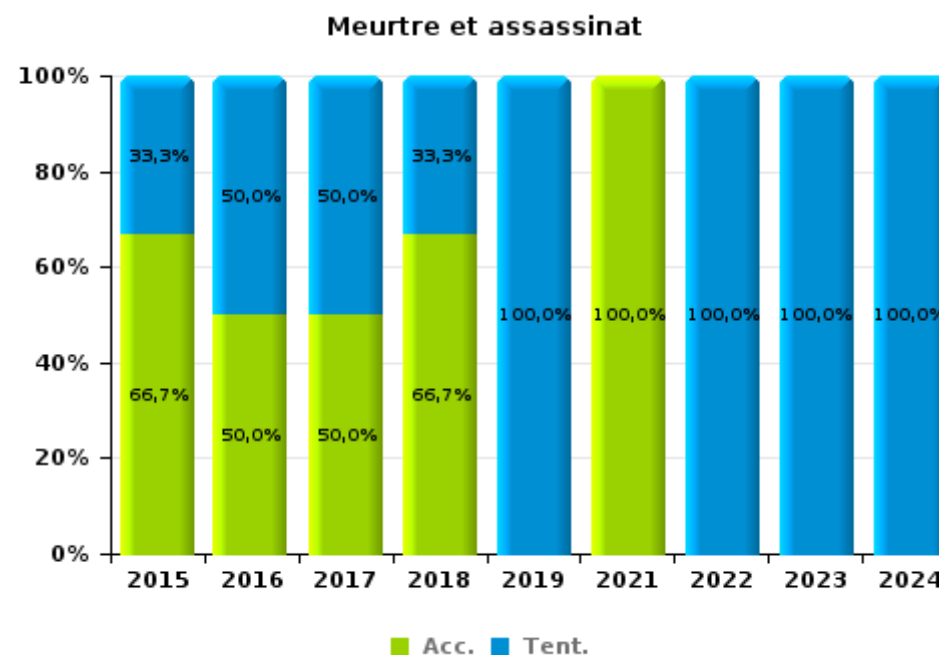
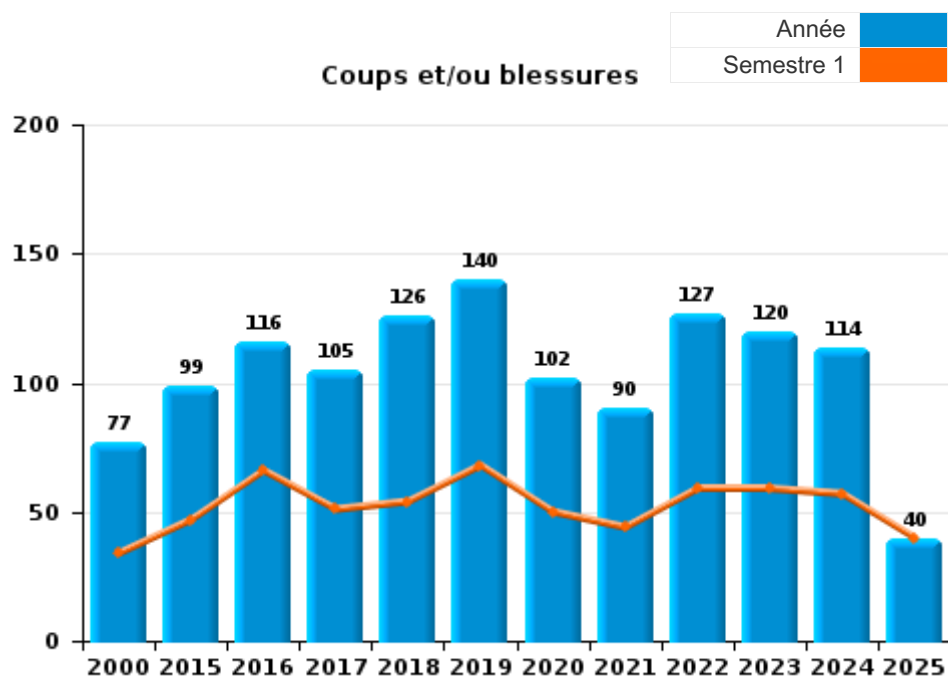




I.3. Catégorie des infractions : Infr. contre l'intégrité physique (top 5 des infractions au niveau national 2024)

Lanaken

	2000	2015	2016	2017	2018	2019	2020	2021	2022	2023	2024	2025
Coups et/ou blessures	77	99	116	105	126	140	102	90	127	120	114	40
Autres	14	7	7	4	6	7	19	9	8	13	7	2
Meurtre et assassinat		3	2	4	3	2		1	1	2	2	
Total	91	109	125	113	135	149	121	100	136	135	123	42



FPF/DGR/DRI/BIPOL - Statistiques policières de criminalité (date de clôture: 31/10/2025)
 Les données pour les années 2001 jusqu'à 2014 ne sont plus publiées mais restent disponibles sur demande auprès du service BIPOL.
 Les données pour 2025 ne concernent que le 1er semestre.



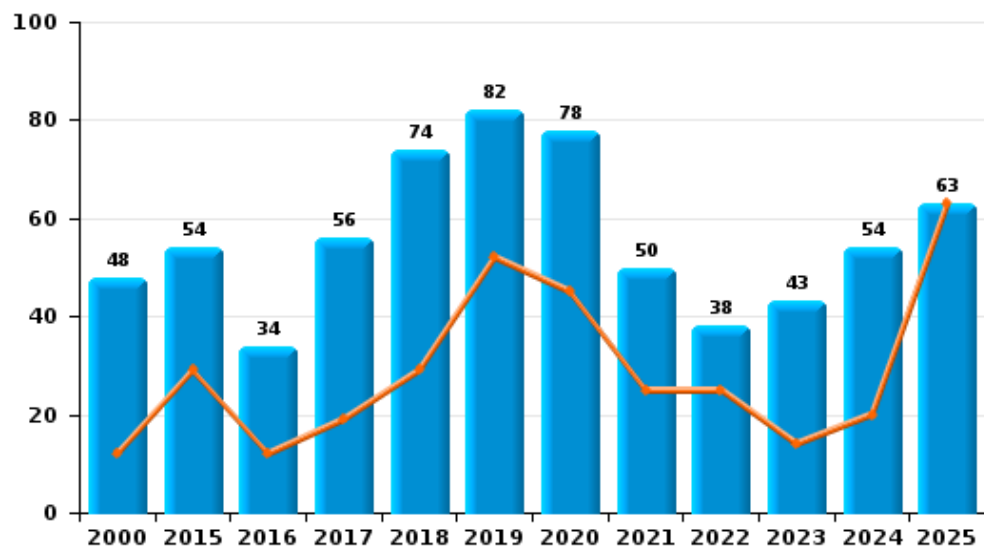
I.4. Catégorie des infractions : Drogues (top 5 des infractions au niveau national 2024)

Lanaken

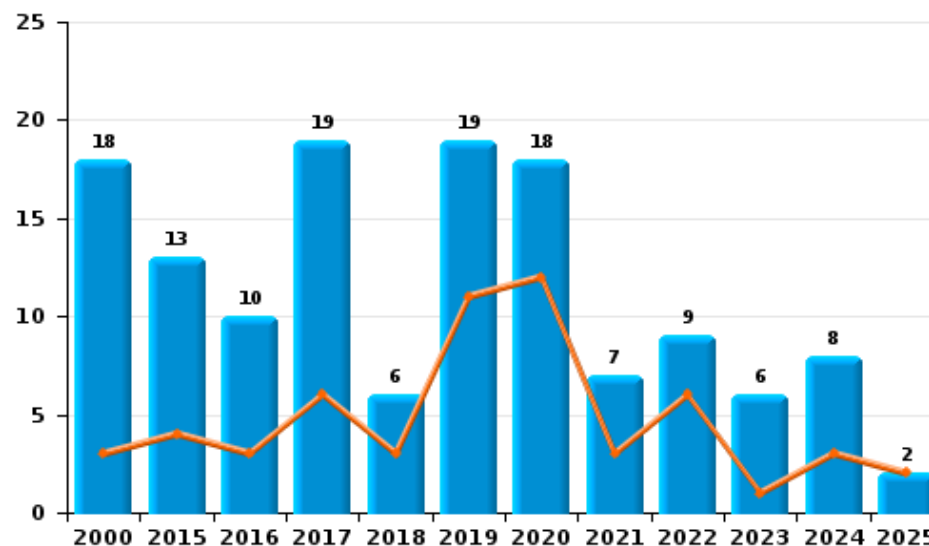
	2000	2015	2016	2017	2018	2019	2020	2021	2022	2023	2024	2025
Détention	48	54	34	56	74	82	78	50	38	43	54	63
Commerce	18	13	10	19	6	19	18	7	9	6	8	2
Importation et exportation	24	25	6	3	12	15	17	12	6	4	2	3
Fabrication	4	19	15	11	26	18	8	6	4	9	1	2
Usage	21				2	6	6	1		4	2	1
Autres	3	1			2	1		4	1	3	3	
Total	118	112	65	89	122	141	127	80	58	69	70	71



Détention



Commerce



FPF/DGR/DRI/BIPOL - Statistiques policières de criminalité (date de clôture: 31/10/2025)
 Les données pour les années 2001 jusqu'à 2014 ne sont plus publiées mais restent disponibles sur demande auprès du service BIPOL.
 Les données pour 2025 ne concernent que le 1er semestre.



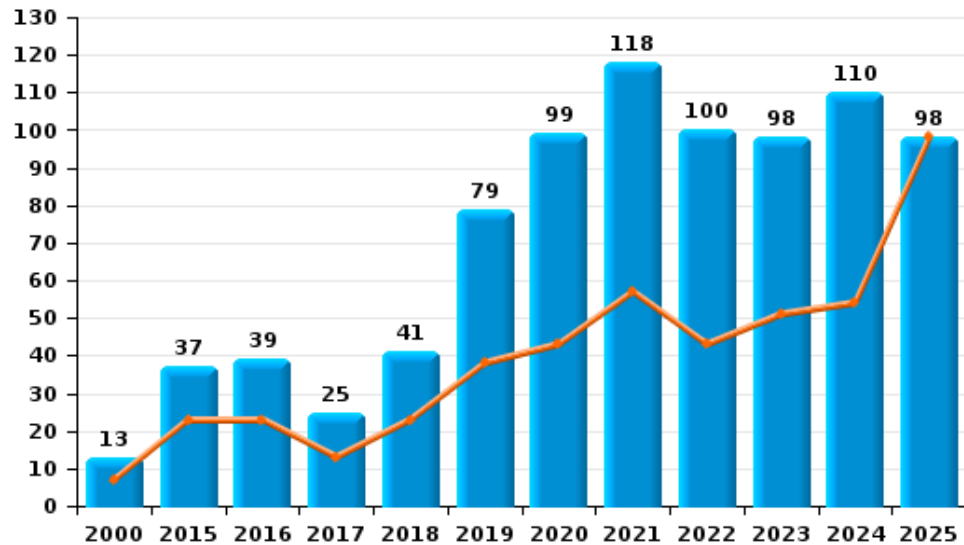
I.5. Catégorie des infractions : Fraude (top 5 des infractions au niveau national 2024)

Lanaken

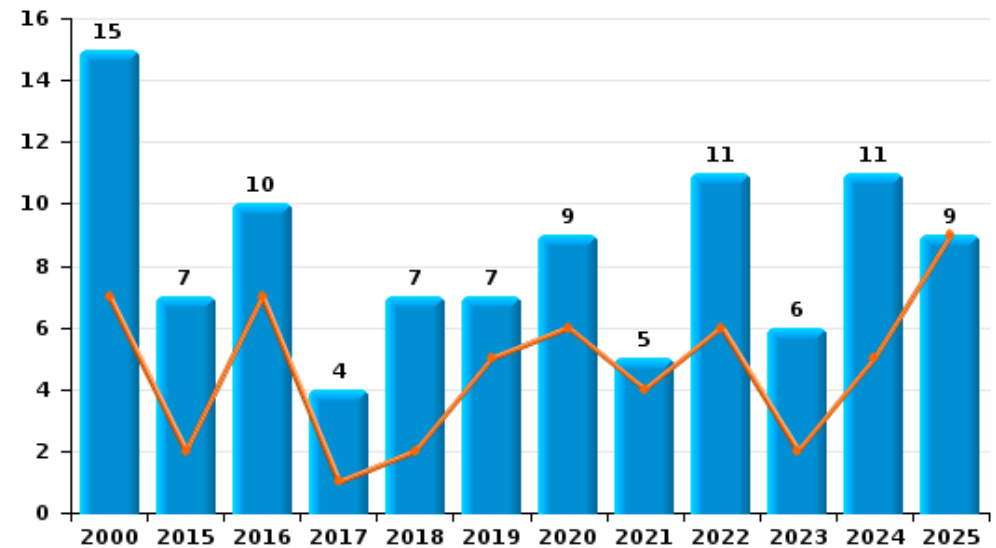
	2000	2015	2016	2017	2018	2019	2020	2021	2022	2023	2024	2025
Escroquerie	13	37	39	25	41	79	99	118	100	98	110	98
Abus de confiance et infr. apparentées	15	7	10	4	7	7	9	5	11	6	11	9
Fraudes: Autres	4	9	4	3	5	12	8	8	3	3	7	2
Détournement et destruction frauduleuse	8	10	6	5		6	5	1	4	3	6	3
Grivèlerie	20	1	1		1		1	1	4	4	4	1
Recel	4	1	2	1	3	1	2	2	1	6	6	2
Infr. liées à l'insolvabilité	1	1	3	3	3		3		1	2	1	4
Total	65	66	65	41	60	105	127	135	124	122	145	119



Escroquerie



Abus de confiance et infr. apparentées



FPF/DGR/DRI/BIPOL - Statistiques policières de criminalité (date de clôture: 31/10/2025)

Les données pour les années 2001 jusqu'à 2014 ne sont plus publiées mais restent disponibles sur demande auprès du service BIPOL.

Les données pour 2025 ne concernent que le 1er semestre.

STATISTIQUES POLICIERES DE CRIMINALITE

LIEU DE PERPETRATION: COMMUNE

Lanaken

PARTIE II : FIGURES CRIMINELLES / PHENOMENES



Lanaken

FC Vol moyen de transport

	2000	2015	2016	2017	2018	2019	2020	2021	2022	2023	2024	2025
Vol de voiture	76	44	27	24	15	37	8	13	12	10	11	3
Vol de moto	1	7	8	6	7	8	3	2	5	6	5	
Carjacking		1		1		1			1			
Homejacking	1											
Vol dans les garages	4	5	4		1						1	
Vol de vélomoteur	21	17	24	12	13	8	6	8	8	16	11	1
Vol de vélo	75	58	39	46	34	45	27	17	14	26	25	7

FC Cambriolage

	2000	2015	2016	2017	2018	2019	2020	2021	2022	2023	2024	2025
Cambriolage dans habitation	105	148	131	107	92	92	51	49	55	60	86	40
Cambriolage ds entreprise ou commerce	89	42	38	41	22	29	21	8	17	8	12	4
Cambriolage ds service public ou bâtiment administ	20	7	13	4	8	6		3	2	7	5	1
Vol au bélier		2	2			1				1		
Cambriolage dans bâtiment (total)	212	196	182	152	122	127	72	60	74	75	103	45



FC Vol autre

	2000	2015	2016	2017	2018	2019	2020	2021	2022	2023	2024	2025
Vol à main armée	7	8	5	4	3	4	5			1	3	
Vol avec violence sans arme	12	13	13	7	9	4	12	7	16	6	4	
Vol dans ou sur un véhicule	102	48	48	47	29	27	9	17	20	45	41	19
Sacjacking dans une voiture						1						
Vol d'armes et explosifs	2	3	3	1	1	2		6		1	1	
Steaming							3				1	
Arrachage de sac à main	4	1			1							
Vol à l'arraché	6	2	3		1	1	1	1		1	2	
Vol à la tire	2	22	11	8	11	9	3	1	2	3	4	2
Vol à l'étalage	23	28	21	14	26	25	17	18	20	26	16	12
Vol par ruse	5	11	15	11	8	14	6	4	4	4	5	1
Vol de métaux	1	8	8	17	11	10	5	9	14	6	13	1
Vol sur les chantiers	7	2	13	16	2	7	13	11	5	5	3	2
Home-invasion		2	1			1	1				1	
Vol d'animaux		1	2			2	1	2	2	2		
Vol de cargaison		1						1		1		1

Criminalité ICT

	2000	2015	2016	2017	2018	2019	2020	2021	2022	2023	2024	2025
Fraude de cartes de paiements	3	6	4	15	1	10	5	6	5	5	10	7
Phishing			2	3	5	16	32	64	30	39	32	30
Ransomware									1			
Shouldersurfing		1		2		2	3	1		1		
Skimming		1		3					1	2	4	2



FC Autre

	2000	2015	2016	2017	2018	2019	2020	2021	2022	2023	2024	2025
Violence contre les métiers d'intérêt général		1	4	6	2	6	7	4	9	3	4	4
Viol collectif											1	1
Graffiti	13	10		6	1	4	6	2	3		2	
Dégradation de voiture	60	90	72	61	54	46	59	35	44	33	40	27
Rixe au couteau		1		3	1	2		1		2		1

PH Violence intrafamiliale (VIF)

	2000	2015	2016	2017	2018	2019	2020	2021	2022	2023	2024	2025
VIF: physique, dans le couple	8	40	26	37	38	37	24	28	42	41	37	12
VIF: physique, envers des descendants	1			7	8	10	2	2	11	5	3	2
VIF: physique, envers d'autres membres	8	5	10	9	11	10	11	3	8	7	10	5
VIF: sexuelle, dans le couple							1					1
VIF: sexuelle, envers des descendants	2		3		1		1	1			1	
VIF: psychique, dans le couple	34	22	31	26	42	19	58	23	21	22	33	8
VIF: psychique, envers des descendants		3		4	1	3	2	1	2	7	6	1
VIF: psychique, envers d'autres membres		1		1	4	1	2	1	1	3	3	3
VIF: économique, dans le couple		1	7	1	2	1	3	3	1	4	3	1
VIF: économique, envers des descendants	1									1		
VIF: économique, envers d'autres membres	12	11	5	3	3	5	2	3	1	2	1	

PH Hormones et dopage

	2000	2015	2016	2017	2018	2019	2020	2021	2022	2023	2024	2025
Dopage humain		1	1	1	2				1			1
Engraissement illégal				1		1						



PH Drogues

	2000	2015	2016	2017	2018	2019	2020	2021	2022	2023	2024	2025
Vente de cocaïne		3	4	4	2	7	3	3		2	2	
Import-export de cocaïne		5	1		4	2	4			1		1
Production de drogues synthétiques		2	1		1	2	1	2	1			
Import-export de drogues synthétiques	1		1		4	1						
Vente de drogues synthétiques		3	3	11	1	6	6	1	3	3	4	1
Production de cannabis (culture)		6	2	7	6	6	1	2	2	2	1	
Import-export de cannabis en grande quantité												1
Vente de cannabis en grande quantité						1						
Import-export d'héroïne		2	1	1		1	3		1	2		2
Vente-traffic d'héroïne			1	1		1	2		2	1	1	

PH Trafic d'armes

	2000	2015	2016	2017	2018	2019	2020	2021	2022	2023	2024	2025
Commerce et production d'arme à feu et mun.				1	2	3	2			1	1	
Commerce et production d'arme non à feu			1		1	1						

PH Traite des êtres humains

	2000	2015	2016	2017	2018	2019	2020	2021	2022	2023	2024	2025
TEH - exploitation économique					1							1
TEH - exploitation sexuelle						1	1	2	1	1	4	2



PH Violence dans l'espace public

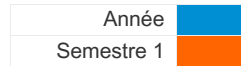
	2000	2015	2016	2017	2018	2019	2020	2021	2022	2023	2024	2025
Violence physique (transport public)				3	2					1	4	
Violence physique (voie publique)	15	26	24	22	29	31	38	13	34	28	26	14
Violence physique (autre endroit public)	1	4	2			3	1	3	2	2	3	
Violence physique (endroit accessible au public)	22	21	29	21	23	22	12	19	23	26	15	7
Violence sexuelle (transport public)	1				1			1			1	
Violence sexuelle (voie publique)	1	2	4			4		1	3		1	3
Violence sexuelle (autre endroit public)	1	1				1	1	1		3	1	
Violence sexuelle (endroit accessible au public)		2	2	1	1	5	6	3	3	6	7	2
Violence psychique (transport public)		1		1	1					1	1	
Violence psychique (voie publique)	11	16	13	14	11	17	28	16	29	18	19	8
Violence psychique (autre endroit public)		1		1	1	1	3	3		5	3	
Violence psychique (endroit accessible au public)	16	17	19	16	18	10	16	8	8	14	7	11
Vol à main armée (transport public)				1								
Vol à main armée (voie publique)	1	2	2	1	2	1	2				3	
Vol à main armée (autre endroit public)		1										
Vol à main armée (endroit accessible au public)	3	3	2	2	1		1			1		
Vol avec violence sans arme (voie publique)	3	7	2	2		1	1	1	5	1		
Vol avec violence sans arme (autre endroit public)							2					
Vol avec violence sans arme (endr. acces. au pub.)	3	2	1		3		1		2	1	1	

PH Autre

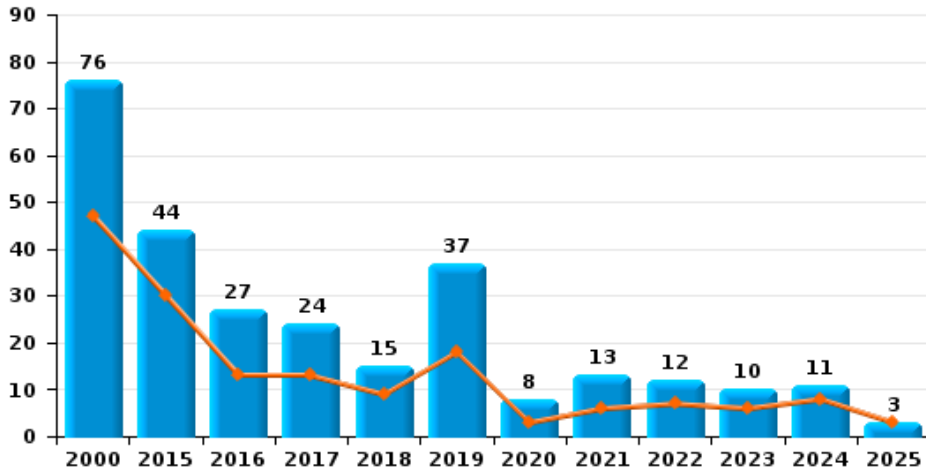
	2000	2015	2016	2017	2018	2019	2020	2021	2022	2023	2024	2025
Faux policiers					1						1	
Terrorisme, extrémisme et radicalisme		1			1		1	1	1	1	1	
Cyberharcèlement	3	42	18	29	31	14	39	29	36	33	34	19
Fraude à l'identité	2	8	13	9	16	28	45	50	31	28	27	30



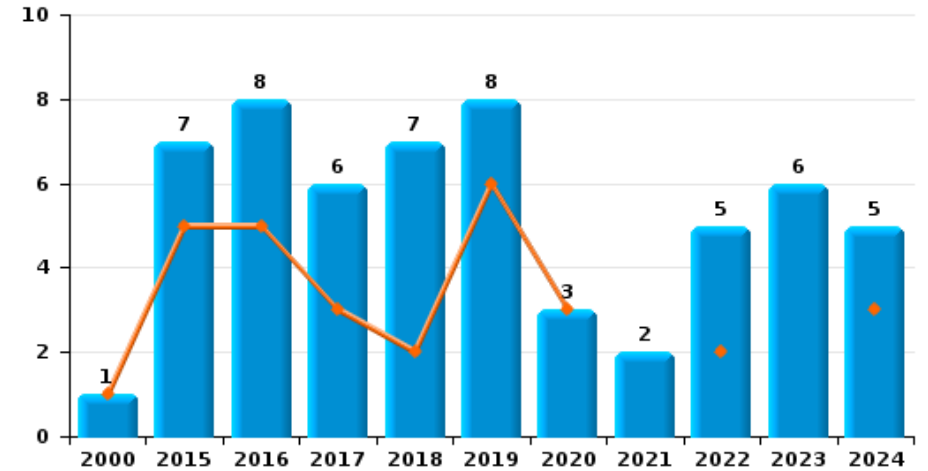
Lanaken



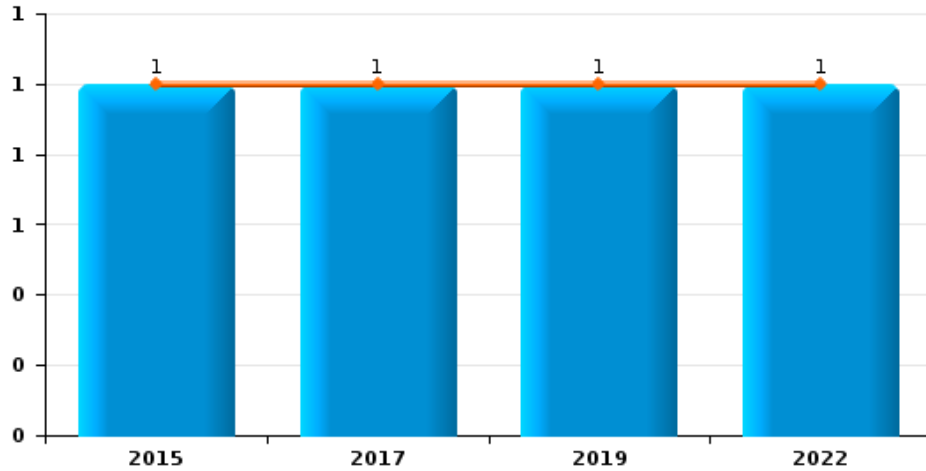
Vol de voiture



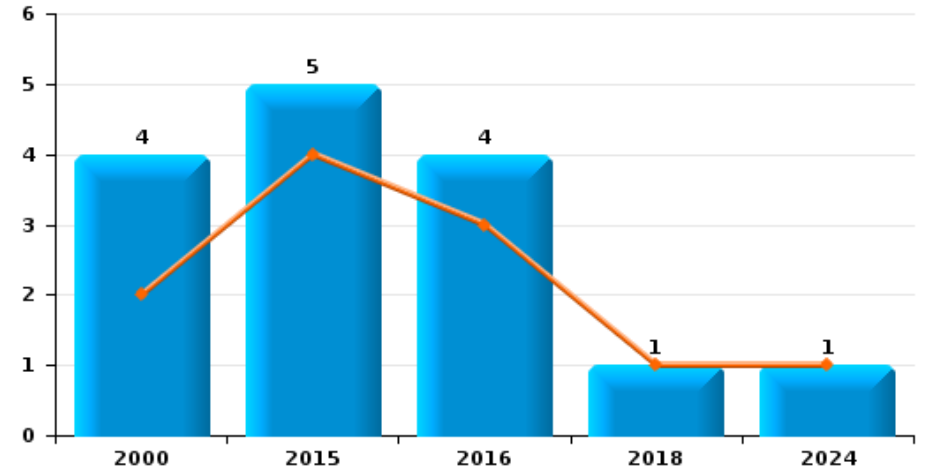
Vol de moto



Carjacking



Vol dans les garages

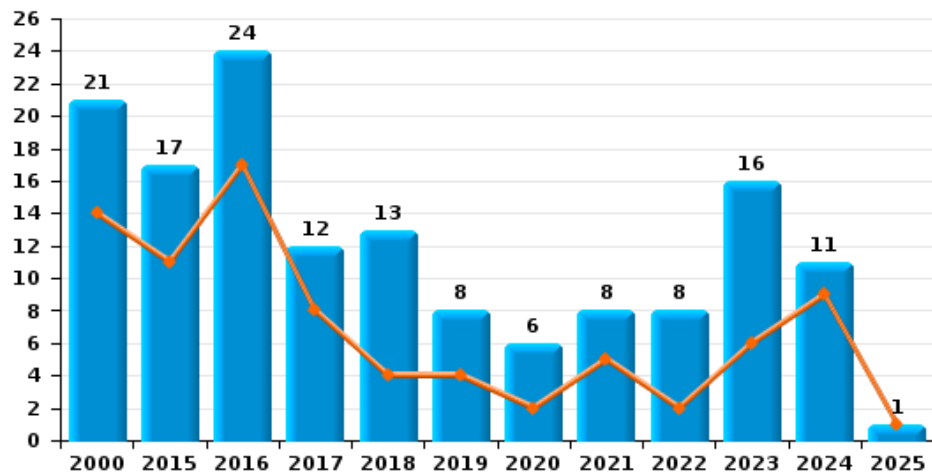




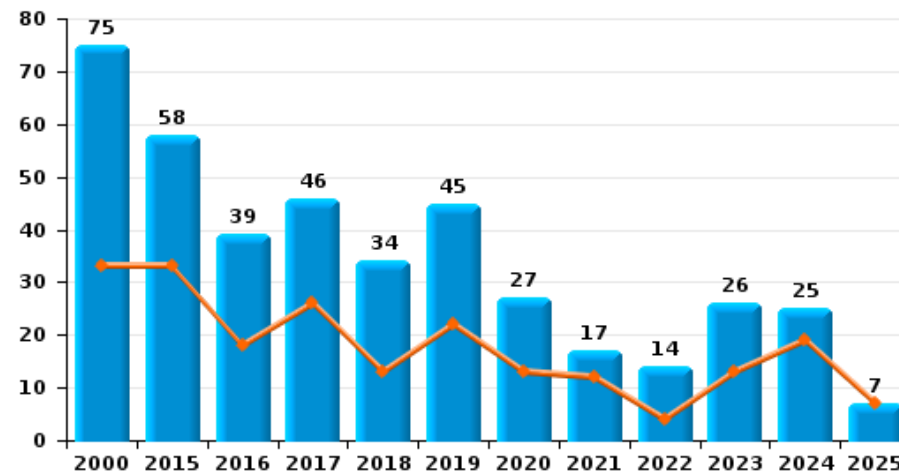
Lanaken

Année	■
Semestre 1	■

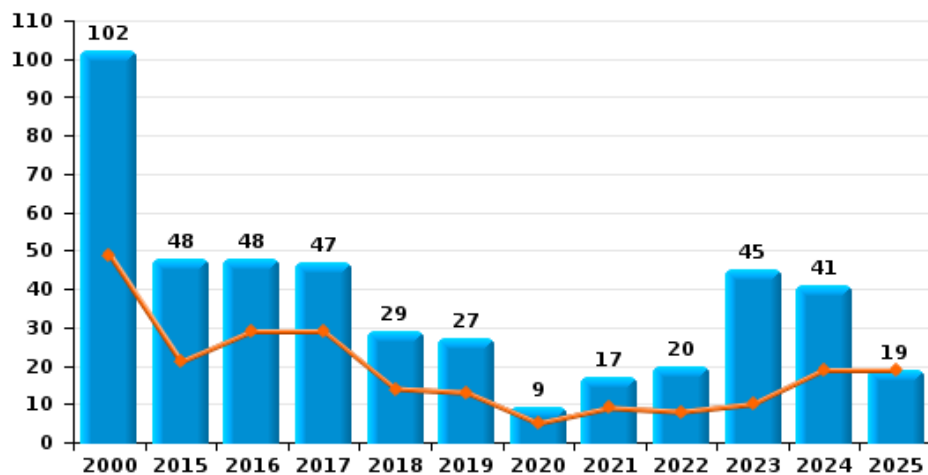
Vol de vélomoteur



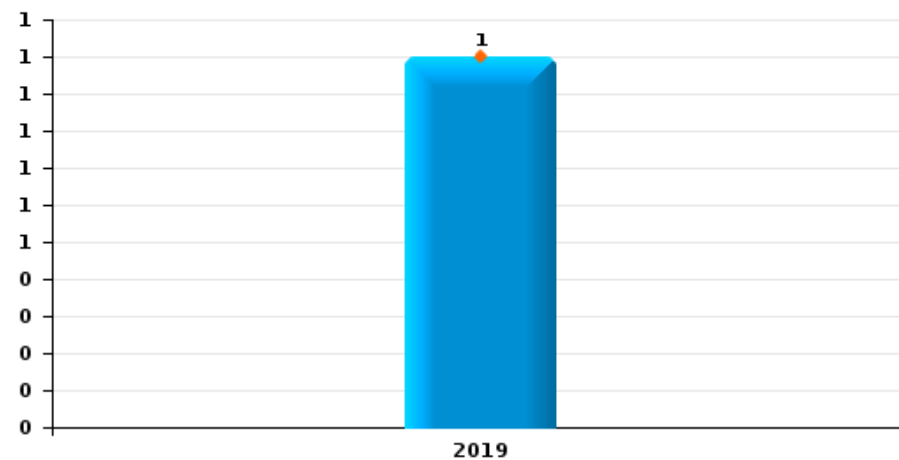
Vol de vélo



Vol dans ou sur un véhicule



Sacjacking dans une voiture

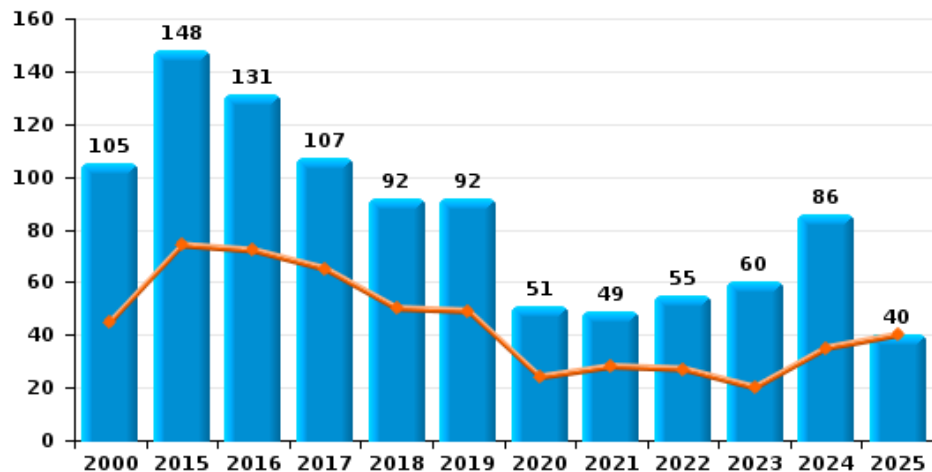




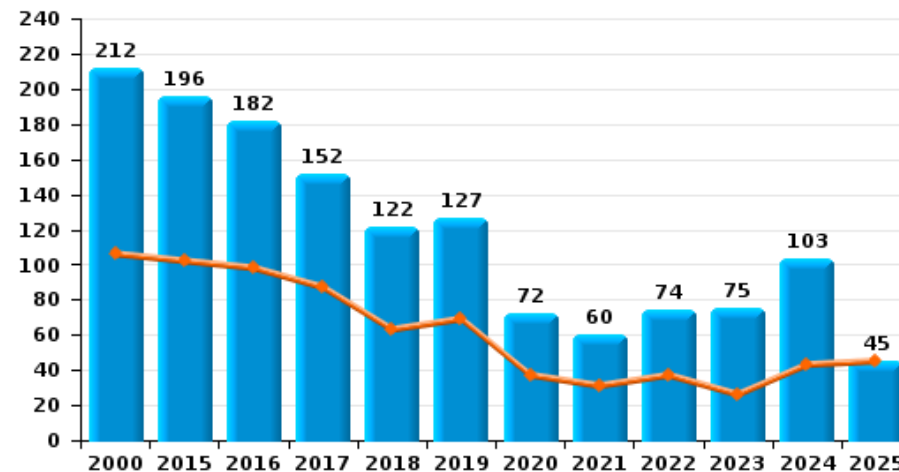
Lanaken

Année	■
Semestre 1	■

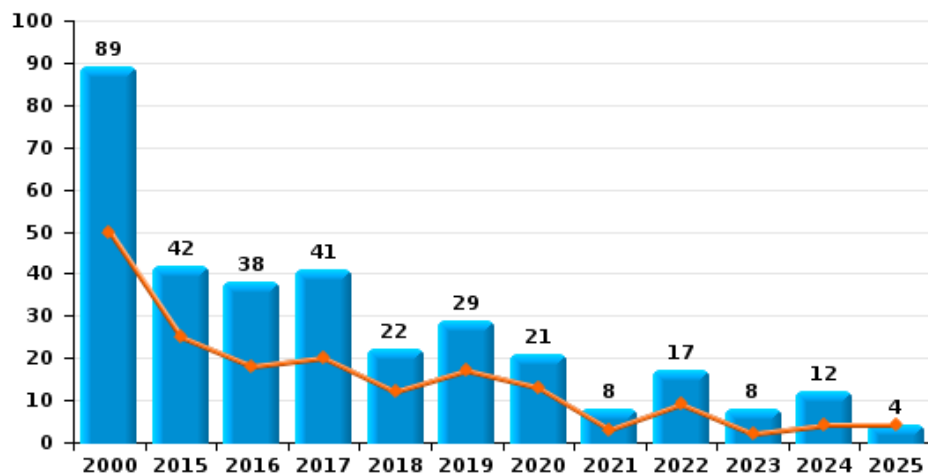
Cambrilage dans habitation



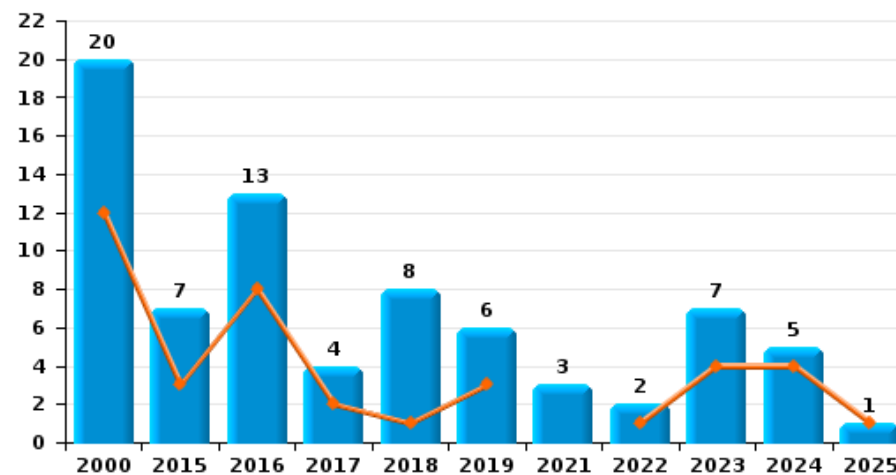
Cambrilage dans bâtiment (total)



Cambrilage ds entreprise ou commerce



Cambrilage ds service public ou bâtiment administratif

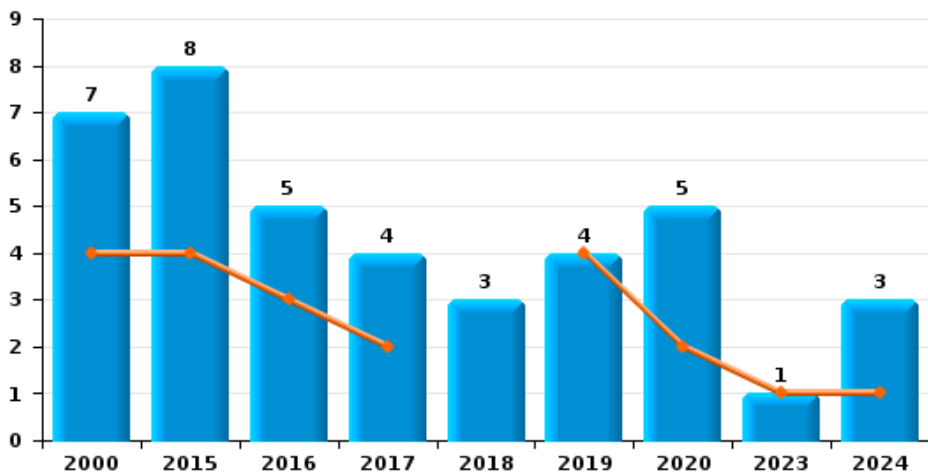




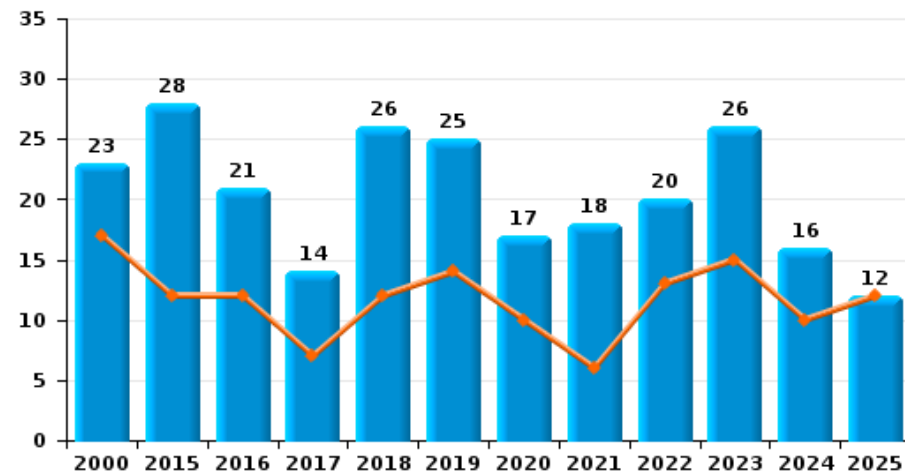
Lanaken

Année ■
Semestre 1 ■

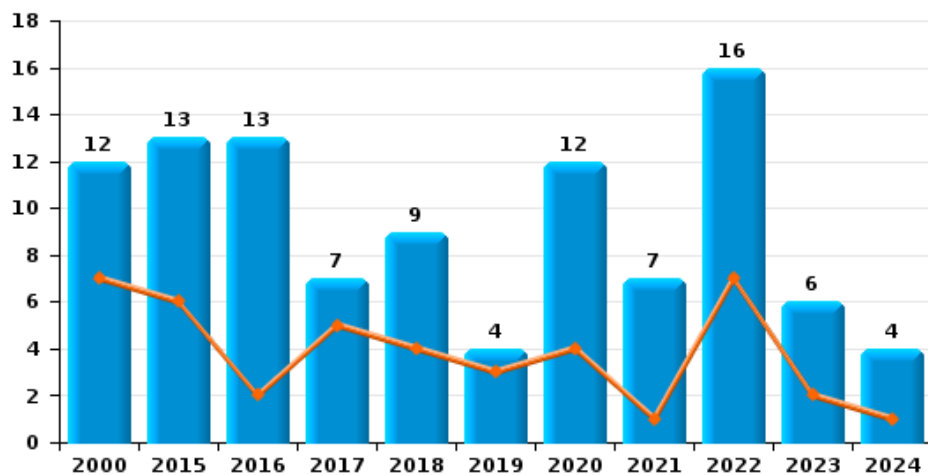
Vol à main armée



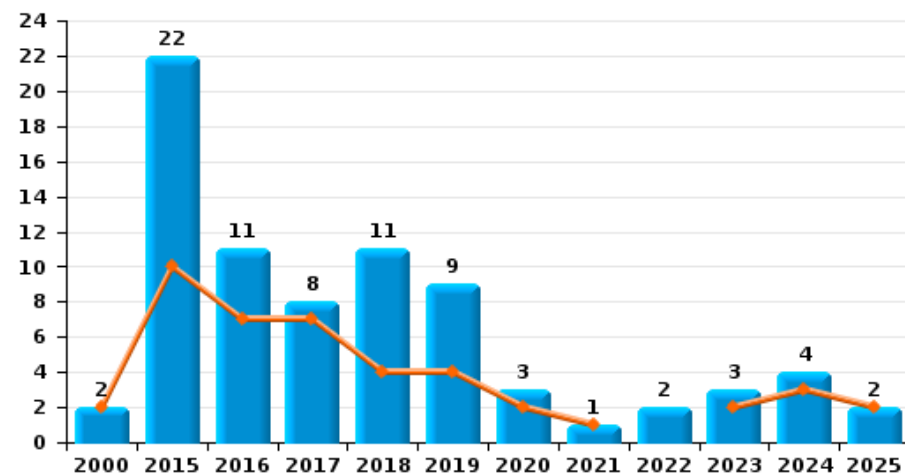
Vol à l'étalage



Vol avec violence sans arme

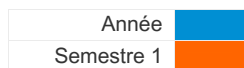


Vol à la tire

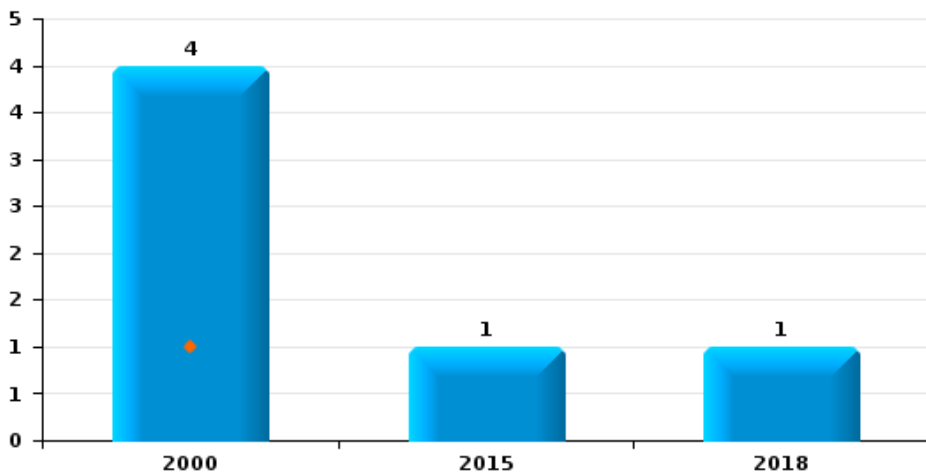




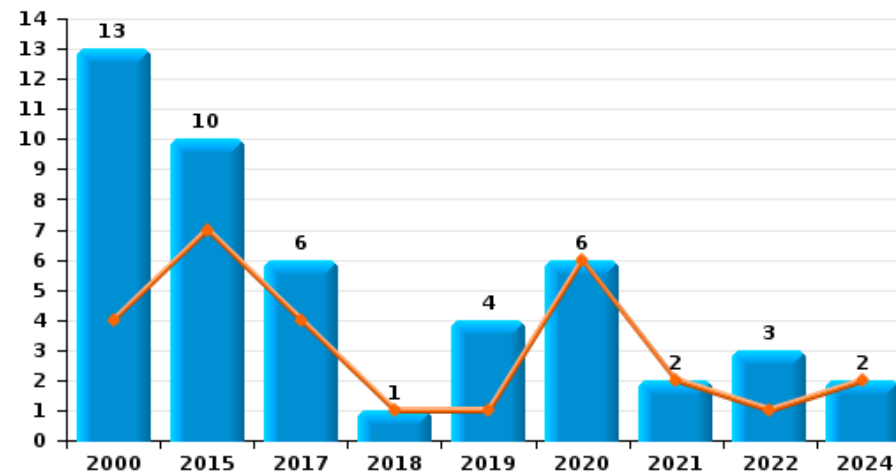
Lanaken



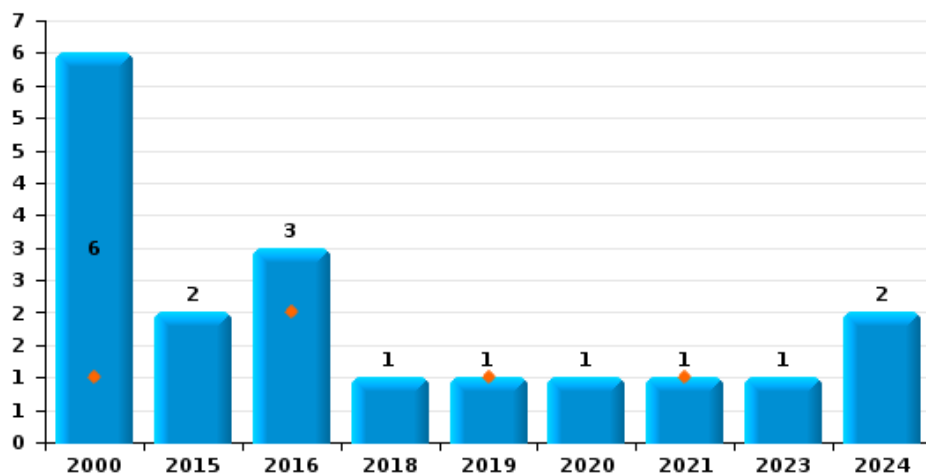
Arrachage de sac à main



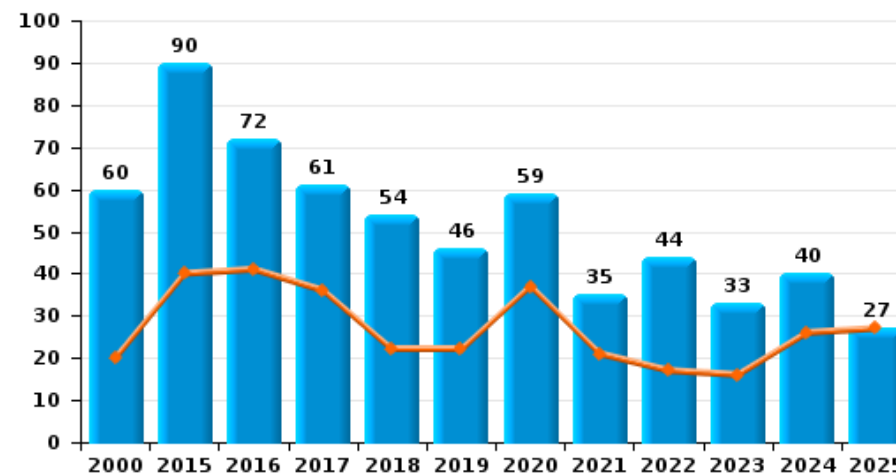
Graffiti



Vol à l'arraché



Dégradation de voiture





Lanaken

FC Vol moyen de transport

		2000	2015	2016	2017	2018	2019	2020	2021	2022	2023	2024	2025
Vol de voiture	Trim 1	29	13	3	9	2	8	2	3	3	1	4	3
	Trim 2	18	17	10	4	7	10	1	3	4	5	4	
	Trim 3	17	9	10	4	3	11	5	1	3	1	2	
	Trim 4	12	5	4	7	3	8		6	2	3	1	
	Total	76	44	27	24	15	37	8	13	12	10	11	3
Vol de moto	Trim 1	1	4	2	1	2		1				3	
	Trim 2		1	3	2		6	2		2			
	Trim 3		2	3	3	3	1		1	1	1	1	
	Trim 4					2	1		1	2	5	1	
	Total	1	7	8	6	7	8	3	2	5	6	5	
Carjacking	Trim 1		1		1					1			
	Trim 2						1						
	Total		1		1		1			1			
Homejacking	Trim 4	1											
	Total	1											
Vol dans les garages	Trim 1	1	1	1									
	Trim 2	1	3	2		1						1	
	Trim 3	1	1	1									
	Trim 4	1											
	Total	4	5	4		1							1
Vol de vélomoteur	Trim 1	12	6	4	2	1	2	2	1	2	2	2	
	Trim 2	2	5	13	6	3	2		4		4	7	1
	Trim 3	2		6	3	2	2	4		3	2	1	
	Trim 4	5	6	1	1	7	2		3	3	8	1	
	Total	21	17	24	12	13	8	6	8	8	16	11	1



FC Vol moyen de transport

		2000	2015	2016	2017	2018	2019	2020	2021	2022	2023	2024	2025
Vol de vélo	Trim 1	12	17	7	15	4	10	11	6	1	8	10	3
	Trim 2	21	16	11	11	9	12	2	6	3	5	9	4
	Trim 3	28	14	12	13	11	14	10	4	9	5	4	
	Trim 4	14	11	9	7	10	9	4	1	1	8	2	
Total		75	58	39	46	34	45	27	17	14	26	25	7



FC Cambriolage

		2000	2015	2016	2017	2018	2019	2020	2021	2022	2023	2024	2025
Cambriolage dans habitation	Trim 1	30	39	42	38	30	24	18	20	15	12	27	29
	Trim 2	15	35	30	27	20	25	6	8	12	8	8	11
	Trim 3	24	25	26	17	13	21	13	7	8	11	8	
	Trim 4	36	49	33	25	29	22	14	14	20	29	43	
Total		105	148	131	107	92	92	51	49	55	60	86	40
Cambriolage ds entreprise ou commerce	Trim 1	28	18	11	10	7	8	10	2	4		1	3
	Trim 2	22	7	7	10	5	9	3	1	5	2	3	1
	Trim 3	28	10	11	13	4	4	5	3	4	1	4	
	Trim 4	11	7	9	8	6	8	3	2	4	5	4	
Total		89	42	38	41	22	29	21	8	17	8	12	4
Cambriolage ds service public ou bâtiment administ	Trim 1	8	2	6	1		2				1	4	
	Trim 2	4	1	2	1	1	1			1	3		1
	Trim 3	5	1	2	2	3	1		1		1		
	Trim 4	3	3	3		4	2		2	1	2	1	
Total		20	7	13	4	8	6		3	2	7	5	1
Vol au bélier	Trim 2		2				1						
	Trim 4			2							1		
Total			2	2			1				1		
Cambriolage dans bâtiment (total)	Trim 1	66	59	59	49	37	34	28	22	19	13	32	32
	Trim 2	40	43	39	38	26	35	9	9	18	13	11	13
	Trim 3	57	36	39	32	20	26	18	11	12	13	12	
	Trim 4	49	58	45	33	39	32	17	18	25	36	48	
Total		212	196	182	152	122	127	72	60	74	75	103	45



FC Vol autre

		2000	2015	2016	2017	2018	2019	2020	2021	2022	2023	2024	2025
Vol à main armée	Trim 1	2	3	1	2		2	2				1	
	Trim 2	2	1	2			2				1		
	Trim 3	2	2	1		2		2				1	
	Trim 4	1	2	1	2	1		1				1	
	Total	7	8	5	4	3	4	5				1	3
Vol avec violence sans arme	Trim 1	3	3	2	2	2	1	3		2		1	
	Trim 2	4	3		3	2	2	1	1	5	2		
	Trim 3	3	3	7		2	1	6	4	7	2	3	
	Trim 4	2	4	4	2	3		2	2	2	2		
	Total	12	13	13	7	9	4	12	7	16	6	4	
Vol dans ou sur un véhicule	Trim 1	15	17	17	15	6	10	3	7	3	6	6	7
	Trim 2	34	4	12	14	8	3	2	2	5	4	13	12
	Trim 3	36	17	10	11	6	12	2	5	4	10	16	
	Trim 4	17	10	9	7	9	2	2	3	8	25	6	
	Total	102	48	48	47	29	27	9	17	20	45	41	19
Sacjacking dans une voiture	Trim 1						1						
Total							1						
Vol d'armes et explosifs	Trim 1		1	1					3				
	Trim 2			1	1				2		1		
	Trim 3	2		1			1					1	
	Trim 4		2			1	1		1				
	Total	2	3	3	1	1	2		6		1	1	
Steaming	Trim 1							3					
	Trim 3											1	
	Total							3				1	



FC Vol autre

		2000	2015	2016	2017	2018	2019	2020	2021	2022	2023	2024	2025
Arrachage de sac à main	Trim 1	1											
	Trim 3	1				1							
	Trim 4	2	1										
	Total	4	1			1							
Vol à l'arraché	Trim 1	1		1			1		1				
	Trim 2			1									
	Trim 3	3		1	1			1			1	2	
	Trim 4	2	2										
Total	6	2	3		1	1	1	1		1	2		
Vol à la tire	Trim 1	2	6	5	4	3	3	1	1		1	2	
	Trim 2		4	2	3	1	1	1			1	1	2
	Trim 3		2	2	1	3						1	
	Trim 4		10	2		4	5	1		2	1		
Total	2	22	11	8	11	9	3	1	2	3	4	2	
Vol à l'étalage	Trim 1	8	5	5	2	6	3	6	3	8	11	7	6
	Trim 2	9	7	7	5	6	11	4	3	5	4	3	6
	Trim 3	3	5	3	3	2	5	5	9	1	4	3	
	Trim 4	3	11	6	4	12	6	2	3	6	7	3	
Total	23	28	21	14	26	25	17	18	20	26	16	12	
Vol par ruse	Trim 1	2	2	5	3	1	3	1	2			1	
	Trim 2	1	4	2	3	3	4			1	2	2	1
	Trim 3	1	5	6	2	2	1	1	2	3	1	1	
	Trim 4	1		2	3	2	6	4			1	1	
Total	5	11	15	11	8	14	6	4	4	4	4	5	1
Vol de métaux	Trim 1		2		10	2	5		2	4	1	10	1
	Trim 2		2	5	4	3	2	1	3	3			
	Trim 3	1	1		3	1	1	3	3	1	1	3	
	Trim 4		3	3		5	2	1	1	6	4		
Total	1	8	8	17	11	10	5	9	14	6	13	1	



FC Vol autre

		2000	2015	2016	2017	2018	2019	2020	2021	2022	2023	2024	2025
Vol sur les chantiers	Trim 1	1	1	1	10	1	1	1	1	2	2	2	
	Trim 2	2		8	4			6	2			1	2
	Trim 3	2		1			2	3	5	2	1		
	Trim 4	2	1	3	2	1	4	3	3	1	2		
	Total	7	2	13	16	2	7	13	11	5	5	3	2
Home-invasion	Trim 1							1					
	Trim 2		1				1						
	Trim 3		1									1	
	Trim 4			1									
	Total		2	1			1	1				1	
Vol d'animaux	Trim 1						1			1			
	Trim 2									1			
	Trim 3			1			1		2		2		
	Trim 4		1	1				1					
	Total		1	2			2	1	2	2	2		
Vol de cargaison	Trim 1								1				
	Trim 2												1
	Trim 4		1								1		
	Total		1						1		1		1



Criminalité ICT

		2000	2015	2016	2017	2018	2019	2020	2021	2022	2023	2024	2025
Fraude de cartes de paiements	Trim 1		2		1		4	2	1		3	1	5
	Trim 2		3	2	4		2			2		1	2
	Trim 3		1	1	8		2	1	5			2	
	Trim 4	3		1	2	1	2	2		3	2	6	
Total		3	6	4	15	1	10	5	6	5	5	10	7
Phishing	Trim 1			2		1	2	8	19	10	7	9	15
	Trim 2					1	6	8	14	5	11	12	15
	Trim 3						3	3	13	4	8	6	
	Trim 4				3	3	5	13	18	11	13	5	
Total				2	3	5	16	32	64	30	39	32	30
Ransomware	Trim 2									1			
Total										1			
Shouldersurfing	Trim 1		1				1	2	1		1		
	Trim 2				1								
	Trim 4				1		1	1					
Total			1		2		2	3	1		1		
Skimming	Trim 1		1		1						2		2
	Trim 2				2					1			
	Trim 3											2	
	Trim 4											2	
Total			1		3					1	2	4	2



FC Autre

		2000	2015	2016	2017	2018	2019	2020	2021	2022	2023	2024	2025
Violence contre les métiers d'intérêt général	Trim 1		1	1	1			1		3	1		2
	Trim 2				2	1	1	2	1	4	1	2	2
	Trim 3			1	1		1	2	2	1	1		
	Trim 4			2	2	1	4	2	1	1		2	
Total			1	4	6	2	6	7	4	9	3	4	4
Viol collectif	Trim 1												1
	Trim 4											1	
Total												1	1
Graffiti	Trim 1		5		2	1		1	1	1			
	Trim 2	4	2		2		1	5	1			2	
	Trim 3	7	1		2		3			1			
	Trim 4	2	2							1			
Total		13	10		6	1	4	6	2	3		2	
Dégradation de voiture	Trim 1	9	17	21	21	10	6	27	7	13	8	18	17
	Trim 2	11	23	20	15	12	16	10	14	4	8	8	10
	Trim 3	24	24	20	15	14	10	10	5	16	6	10	
	Trim 4	16	26	11	10	18	14	12	9	11	11	4	
Total		60	90	72	61	54	46	59	35	44	33	40	27
Rixe au couteau	Trim 1				3				1				1
	Trim 4		1			1	2				2		
Total			1		3	1	2		1		2		1



PH Violence intrafamiliale (VIF)

		2000	2015	2016	2017	2018	2019	2020	2021	2022	2023	2024	2025
VIF: physique, dans le couple	Trim 1	2	9	6	5	6	8	5	7	11	6	9	7
	Trim 2	1	9	8	10	6	12	6	4	7	13	10	5
	Trim 3	2	12	6	10	17	7	10	9	15	12	11	
	Trim 4	3	10	6	12	9	10	3	8	9	10	7	
	Total	8	40	26	37	38	37	24	28	42	41	37	12
VIF: physique, envers des descendants	Trim 1				1		2			4		1	1
	Trim 2				3	1	4		1	2	1		1
	Trim 3	1			1	2	3	1	1	2	1	2	
	Trim 4				2	5	1	1		3	3		
	Total	1			7	8	10	2	2	11	5	3	2
VIF: physique, envers d'autres membres	Trim 1	2	1	3	5	6	3	4	2	4			4
	Trim 2	1	1	4	3	3	1	2		1	2	3	1
	Trim 3	2	2	1	1	1	3	3		1	1	4	
	Trim 4	3	1	2		1	3	2	1	2	4	3	
	Total	8	5	10	9	11	10	11	3	8	7	10	5
VIF: sexuelle, dans le couple	Trim 2												1
	Trim 4							1					
	Total							1					1
VIF: sexuelle, envers des descendants	Trim 2	1		1								1	
	Trim 3			1				1					
	Trim 4	1		1		1		1					
	Total	2		3		1		1	1			1	
VIF: psychique, dans le couple	Trim 1	7	3	6	4	10	6	13	6	9	3	2	5
	Trim 2	10	5	3	4	9	6	18	3	2	5	10	3
	Trim 3	13	8	6	7	15	4	8	4	3	7	10	
	Trim 4	4	6	16	11	8	3	19	10	7	7	11	
	Total	34	22	31	26	42	19	58	23	21	22	33	8



PH Violence intrafamiliale (VIF)

		2000	2015	2016	2017	2018	2019	2020	2021	2022	2023	2024	2025
VIF: psychique, envers des descendants	Trim 1		2				1	1	1	1	2		
	Trim 2		1		1						3	1	1
	Trim 3				2		1	1				4	
	Trim 4				1	1	1			1	2	1	
Total			3		4	1	3	2	1	2	7	6	1
VIF: psychique, envers d'autres membres	Trim 1		1			1			1				1
	Trim 2				1						1	1	2
	Trim 3					2	1	2		1	1	2	
	Trim 4					1					1		
Total			1		1	4	1	2	1	1	3	3	3
VIF: économique, dans le couple	Trim 1				1			2	1	1		1	1
	Trim 2			2		1		1				1	
	Trim 3		1	3		1	1		2		1	1	
	Trim 4			2							3		
Total			1	7	1	2	1	3	3	1	4	3	1
VIF: économique, envers des descendants	Trim 1	1											
	Trim 4										1		
Total		1									1		
VIF: économique, envers d'autres membres	Trim 1		3	2	2		1		2			1	
	Trim 2	1	5	1			1						
	Trim 3	2		2	1	2	2	1					
	Trim 4	9	3			1	1	1	1	1	2		
Total		12	11	5	3	3	5	2	3	1	2	1	



PH Hormones et dopage

		2000	2015	2016	2017	2018	2019	2020	2021	2022	2023	2024	2025
Dopage humain	Trim 1		1			2							1
	Trim 2									1			
	Trim 3			1									
	Trim 4				1								
Total			1	1	1	2				1			1
Engraissement illégal	Trim 2				1								
	Trim 4						1						
	Total				1		1						



PH Drogues

		2000	2015	2016	2017	2018	2019	2020	2021	2022	2023	2024	2025
Vente de cocaïne	Trim 1		2	1	2		3	1	1			1	
	Trim 2		1			1	1	1					
	Trim 3			2	1	1	3				1		
	Trim 4			1	1			1	2		1	1	
	Total		3	4	4	2	7	3	3		2	2	
Import-export de cocaïne	Trim 1		2				2	1			1		
	Trim 2		2			2		1					1
	Trim 3		1			2							
	Trim 4			1				2					
	Total		5	1		4	2	4			1		1
Production de drogues synthétiques	Trim 1		1			1	1			1			
	Trim 2		1						2				
	Trim 4			1			1	1					
	Total		2	1		1	2	1	2	1			
Import-export de drogues synthétiques	Trim 1						1						
	Trim 2			1		2							
	Trim 3	1				2							
	Total	1		1		4	1						
Vente de drogues synthétiques	Trim 1		1	1	2	1	1	2	1	2		2	1
	Trim 2				2		1	2		1	1		
	Trim 3				1		3	1			1	1	
	Trim 4		2	2	6		1	1			1	1	
	Total		3	3	11	1	6	6	1	3	3	4	1
Production de cannabis (culture)	Trim 1		1		1	4	3		1	1			
	Trim 2		1		3	1	1		1				
	Trim 3		3	1	2		1			1		1	
	Trim 4		1	1	1	1	1	1			2		
	Total		6	2	7	6	6	1	2	2	2	1	



PH Drogues

		2000	2015	2016	2017	2018	2019	2020	2021	2022	2023	2024	2025
Import-export de cannabis en grande quantité	Trim 1												1
	Total												1
Vente de cannabis en grande quantité	Trim 3						1						
	Total						1						
Import-export d'héroïne	Trim 1		1				1	1		1			
	Trim 2			1				2					2
	Trim 4		1		1						2		
	Total		2	1	1		1	3		1	2		2
Vente-traffic d héroïne	Trim 1						1	1		1		1	
	Trim 2			1				1		1			
	Trim 4				1						1		
	Total			1	1		1	2		2	1	1	



PH Trafic d'armes

		2000	2015	2016	2017	2018	2019	2020	2021	2022	2023	2024	2025
Commerce et production d'arme à feu et mun.	Trim 1					1	2	1			1		
	Trim 3				1		1						
	Trim 4					1		1				1	
Total					1	2	3	2			1	1	
Commerce et production d'arme non à feu	Trim 1						1						
	Trim 4					1							
	Total				1	1	1						



PH Traite des êtres humains

		2000	2015	2016	2017	2018	2019	2020	2021	2022	2023	2024	2025
TEH - exploitation économique	Trim 2												1
	Trim 3					1							
	Total					1							1
TEH - exploitation sexuelle	Trim 1											1	
	Trim 2							1				2	2
	Trim 3						1				1	1	
	Trim 4								2	1			
	Total						1	1	2	1	1	4	2



PH Violence dans l'espace public

		2000	2015	2016	2017	2018	2019	2020	2021	2022	2023	2024	2025
Violence physique (transport public)	Trim 1				3							1	
	Trim 2											2	
	Trim 3											1	
	Trim 4					2					1		
Total					3	2					1	4	
Violence physique (voie publique)	Trim 1	3	2	8	4	8	4	14	3	9	7	6	8
	Trim 2	3	7	8	6	6	13	5	7	7	8	5	6
	Trim 3	6	7	4	7	6	9	15	1	7	8	11	
	Trim 4	3	10	4	5	9	5	4	2	11	5	4	
Total		15	26	24	22	29	31	38	13	34	28	26	14
Violence physique (autre endroit public)	Trim 1		2	1			1			1		2	
	Trim 2		2	1				1	2				
	Trim 3	1								1	1	1	
	Trim 4						2		1		1		
Total		1	4	2			3	1	3	2	2	3	
Violence physique (endroit accessible au public)	Trim 1	11	8	7	10	7	2	6	4	6	7	6	4
	Trim 2	2	4	6	2	2	4	3	4	8	6	4	3
	Trim 3	3	2	6	4	7	5	2	5	3	8	1	
	Trim 4	6	7	10	5	7	11	1	6	6	5	4	
Total		22	21	29	21	23	22	12	19	23	26	15	7
Violence sexuelle (transport public)	Trim 1					1							
	Trim 2								1				
	Trim 4	1										1	
Total		1				1			1			1	
Violence sexuelle (voie publique)	Trim 1			1			3			1			1
	Trim 2						1			2			2
	Trim 3	1	1	1					1			1	
	Trim 4		1	2									
Total		1	2	4			4		1	3		1	3



PH Violence dans l'espace public

		2000	2015	2016	2017	2018	2019	2020	2021	2022	2023	2024	2025
Violence sexuelle (autre endroit public)	Trim 1	1	1										
	Trim 2							1	1		1	1	
	Trim 3						1				2		
	Total	1	1				1	1	1		3	1	
Violence sexuelle (endroit accessible au public)	Trim 1		1			1	2		1		1	2	2
	Trim 2						2	3		1	1	1	
	Trim 3			2	1			1	1			2	
	Trim 4		1				1	2	1	2	4	2	
	Total		2	2	1	1	5	6	3	3	6	7	2
Violence psychique (transport public)	Trim 1		1			1						1	
	Trim 3				1								
	Trim 4										1		
	Total		1		1	1					1	1	
Violence psychique (voie publique)	Trim 1	3	4	3	7	4	1	8	2	12	3	4	3
	Trim 2	2	4	2	2	1	4	5	3	6	2	5	5
	Trim 3	4	6	4	2	4	6	7	7	3	7	7	
	Trim 4	2	2	4	3	2	6	8	4	8	6	3	
	Total	11	16	13	14	11	17	28	16	29	18	19	8
Violence psychique (autre endroit public)	Trim 1				1		1		2			3	
	Trim 2		1					2	1		1		
	Trim 3					1		1			1		
	Trim 4										3		
	Total		1		1	1	1	3	3		5	3	
Violence psychique (endroit accessible au public)	Trim 1	1	9	8	3	3	1	2	2	2	3		6
	Trim 2	5	4	4	4	2	1	4	2	2	3	2	5
	Trim 3	4	2	5	3	6	5	4	2		3	3	
	Trim 4	6	2	2	6	7	3	6	2	4	5	2	
	Total	16	17	19	16	18	10	16	8	8	14	7	11



PH Violence dans l'espace public

		2000	2015	2016	2017	2018	2019	2020	2021	2022	2023	2024	2025
Vol à main armée (transport public)	Trim 1				1								
	Total				1								
Vol à main armée (voie publique)	Trim 1		1	1				2				1	
	Trim 2	1		1			1						
	Trim 3				1							1	
	Trim 4		1		1	1						1	
Total	1	2	2	1	2	1	2				3		
Vol à main armée (autre endroit public)	Trim 3		1										
	Total		1										
Vol à main armée (endroit accessible au public)	Trim 1	1	2		1								
	Trim 2	1		1							1		
	Trim 3	1		1	1		1						
	Trim 4		1		1								
Total	3	3	2	2	1		1				1		
Vol avec violence sans arme (voie publique)	Trim 1	1			2		1			1			
	Trim 2		2							1			
	Trim 3	1	2	2				1	1	1			
	Trim 4	1	3							2	1		
Total	3	7	2	2		1	1	1	5	1			
Vol avec violence sans arme (autre endroit public)	Trim 3							1					
	Trim 4							1					
	Total							2					
Vol avec violence sans arme (endr. acces. au pub.)	Trim 1	1	1			1							
	Trim 2		1								1		
	Trim 3	1		1				1		2		1	
	Trim 4	1			2								
Total	3	2	1		3		1		2	1	1		



PH Autre

		2000	2015	2016	2017	2018	2019	2020	2021	2022	2023	2024	2025
Faux policiers	Trim 1					1						1	
	Total					1						1	
Terrorisme, extrémisme et radicalisme	Trim 1					1							
	Trim 2								1				
	Trim 3		1					1				1	
	Trim 4									1	1		
Total		1				1		1	1	1	1	1	
Cyberharcèlement	Trim 1		9	6	7	11	3	7	11	8	8	7	9
	Trim 2	1	9	3	7	8	6	11	8	9	7	12	10
	Trim 3	1	14	5	6	3	3	12	7	12	8	9	
	Trim 4	1	10	4	9	9	2	9	3	7	10	6	
Total	3	42	18	29	31	14	39	29	36	33	34	19	
Fraude à l'identité	Trim 1		3	4		4	4	11	13	9	10	14	10
	Trim 2	1	2	3	1	7	7	9	10	7	7	6	20
	Trim 3			2	5	3	9	5	11	5	6	4	
	Trim 4	1	3	4	3	2	8	20	16	10	5	3	
Total	2	8	13	9	16	28	45	50	31	28	27	30	



Lanaken

2024

FC Vol moyen de transport

	Jan	Fév	Mar	Avr	Mai	Juin	Juil	Sep	Oct	Nov	Déc	Total
Vol de voiture		3	1	1	2	1		2	1			11
Vol de moto	2	1						1	1			5
Vol dans les garages					1							1
Vol de vélomoteur			2	2	3	2		1	1			11
Vol de vélo	3	3	4	4	3	2	2	2		1	1	25

FC Cambriolage

	Jan	Fév	Mar	Avr	Mai	Juin	Juil	Août	Sep	Oct	Nov	Déc	Total
Cambriolage dans habitation	14	7	6	3	2	3	3	4	1	6	17	20	86
Cambriolage ds entreprise ou commerce			1	1	1	1	1	1	2	1	1	2	12
Cambriolage ds service public ou bâtiment administ	2	2									1		5
Cambriolage dans bâtiment (total)	16	9	7	4	3	4	4	5	3	7	19	22	103



FC Vol autre

	Jan	Fév	Mar	Avr	Mai	Juin	Juil	Août	Sep	Oct	Nov	Déc	Total
Vol à main armée			1				1					1	3
Vol avec violence sans arme	1						1	1	1				4
Vol dans ou sur un véhicule	2	1	3	6	3	4	6	3	7	5	1		41
Vol d'armes et explosifs								1					1
Steaming							1						1
Vol à l'arraché								1	1				2
Vol à la tire		2			1				1				4
Vol à l'étalage	1	5	1		2	1	1	2		2		1	16
Vol par ruse		1			1	1		1				1	5
Vol de métaux	3	3	4				1	1	1				13
Vol sur les chantiers	1	1		1									3
Home-invasion									1				1

Criminalité ICT

	Jan	Fév	Mar	Avr	Mai	Juin	Juil	Août	Sep	Oct	Nov	Déc	Total
Fraude de cartes de paiements		1				1		1	1	3	1	2	10
Phishing	2	1	6	5	3	4	3	3		2	1	2	32
Skimming								1	1			2	4

FC Autre

	Jan	Fév	Mar	Avr	Mai	Juin	Juil	Août	Sep	Oct	Nov	Déc	Total
Violence contre les métiers d'intérêt général					2					1	1		4
Viol collectif											1		1
Graffiti				2									2
Dégradation de voiture	4	8	6	2	3	3	6	2	2	3		1	40



PH Violence intrafamiliale (VIF)

	Jan	Fév	Mar	Avr	Mai	Juin	Juil	Août	Sep	Oct	Nov	Déc	Total
VIF: physique, dans le couple	3		6	2	4	4	2	4	5	3	1	3	37
VIF: physique, envers des descendants			1					1	1				3
VIF: physique, envers d'autres membres						3		2	2	1	1	1	10
VIF: sexuelle, envers des descendants						1							1
VIF: psychique, dans le couple		1	1	2	3	5	5	1	4	4	2	5	33
VIF: psychique, envers des descendants				1			1	2	1			1	6
VIF: psychique, envers d'autres membres						1		1	1				3
VIF: économique, dans le couple		1			1				1				3
VIF: économique, envers d'autres membres	1												1

PH Drogues

	Jan	Fév	Mar	Juil	Sep	Déc	Total
Vente de cocaïne			1			1	2
Vente de drogues synthétiques	1	1		1		1	4
Production de cannabis (culture)					1		1
Vente-traffic d héroïne		1					1

PH Trafic d'armes

	Oct	Total
Commerce et production d'arme à feu et mun.	1	1

PH Traite des êtres humains

	Fév	Juin	Sep	Total
TEH - exploitation sexuelle	1	2	1	4



PH Violence dans l'espace public

	Jan	Fév	Mar	Avr	Mai	Juin	Juil	Août	Sep	Oct	Nov	Déc	Total
Violence physique (transport public)			1	1		1	1						4
Violence physique (voie publique)	3	3		1	1	3	3	2	6	4			26
Violence physique (autre endroit public)		1	1						1				3
Violence physique (endroit accessible au public)	1	3	2		3	1	1			1	2	1	15
Violence sexuelle (transport public)											1		1
Violence sexuelle (voie publique)								1					1
Violence sexuelle (autre endroit public)				1									1
Violence sexuelle (endroit accessible au public)	1	1		1			1	1			1	1	7
Violence psychique (transport public)			1										1
Violence psychique (voie publique)	1	2	1	3	2		1	5	1	1	1	1	19
Violence psychique (autre endroit public)		2	1										3
Violence psychique (endroit accessible au public)					1	1	3			1		1	7
Vol à main armée (voie publique)			1				1					1	3
Vol avec violence sans arme (endr. acces. au pub.)								1					1

PH Autre

	Jan	Fév	Mar	Avr	Mai	Juin	Juil	Août	Sep	Oct	Nov	Déc	Total
Faux policiers		1											1
Terrorisme, extrémisme et radicalisme									1				1
Cyberharcèlement		4	3	2	5	5	5	2	2	2		4	34
Fraude à l'identité	3	3	8	4		2	2	1	1	1	1	1	27



2025

FC Vol moyen de transport

	Jan	Fév	Mar	Avr	Juin	Total
Vol de voiture	1		2			3
Vol de vélomoteur				1		1
Vol de vélo		2	1	2	2	7

FC Cambriolage

	Jan	Fév	Mar	Avr	Mai	Juin	Total
Cambriolage dans habitation	8	6	15	1	6	4	40
Cambriolage ds entreprise ou commerce		2	1	1			4
Cambriolage ds service public ou bâtiment administ					1		1
Cambriolage dans bâtiment (total)	8	8	16	2	7	4	45

FC Vol autre

	Jan	Fév	Mar	Avr	Mai	Juin	Total
Vol dans ou sur un véhicule	2	3	2	2	5	5	19
Vol à la tire				2			2
Vol à l'étalage	4	1	1	1	1	4	12
Vol par ruse					1		1
Vol de métaux			1				1
Vol sur les chantiers					2		2
Vol de cargaison						1	1



Criminalité ICT

	Jan	Fév	Mar	Avr	Mai	Juin	Total
Fraude de cartes de paiements	1	2	2	2			7
Phishing	5	6	4	7	5	3	30
Skimming	1	1					2

FC Autre

	Jan	Fév	Mar	Avr	Mai	Juin	Total
Violence contre les métiers d'intérêt général	1	1		2			4
Viol collectif		1					1
Dégradation de voiture	9	3	5	3	2	5	27
Rixe au couteau		1					1

PH Violence intrafamiliale (VIF)

	Jan	Fév	Mar	Avr	Mai	Juin	Total
VIF: physique, dans le couple	1	3	3	2	3		12
VIF: physique, envers des descendants	1				1		2
VIF: physique, envers d'autres membres	2	2			1		5
VIF: sexuelle, dans le couple				1			1
VIF: psychique, dans le couple	2	1	2	2		1	8
VIF: psychique, envers des descendants						1	1
VIF: psychique, envers d'autres membres		1		1		1	3
VIF: économique, dans le couple	1						1

PH Hormones et dopage

	Mar	Total
Dopage humain	1	1



PH Drogues

	Jan	Mar	Avr	Juin	Total
Import-export de cocaïne				1	1
Vente de drogues synthétiques	1				1
Import-export de cannabis en grande quantité		1			1
Import-export d'héroïne			1	1	2

PH Traite des êtres humains

	Avr	Juin	Total
TEH - exploitation économique	1		1
TEH - exploitation sexuelle		2	2

PH Violence dans l'espace public

	Jan	Fév	Mar	Avr	Mai	Juin	Total
Violence physique (voie publique)	2	3	3	3	1	2	14
Violence physique (endroit accessible au public)	1		3	2		1	7
Violence sexuelle (voie publique)		1			1	1	3
Violence sexuelle (endroit accessible au public)		1	1				2
Violence psychique (voie publique)			3	1	1	3	8
Violence psychique (endroit accessible au public)	1	2	3	5			11

PH Autre

	Jan	Fév	Mar	Avr	Mai	Juin	Total
Cyberharcèlement	4	3	2	3	3	4	19
Fraude à l'identité	3	2	5	11	6	3	30

STATISTIQUES POLICIERES DE CRIMINALITE

LIEU DE PERPETRATION: COMMUNE

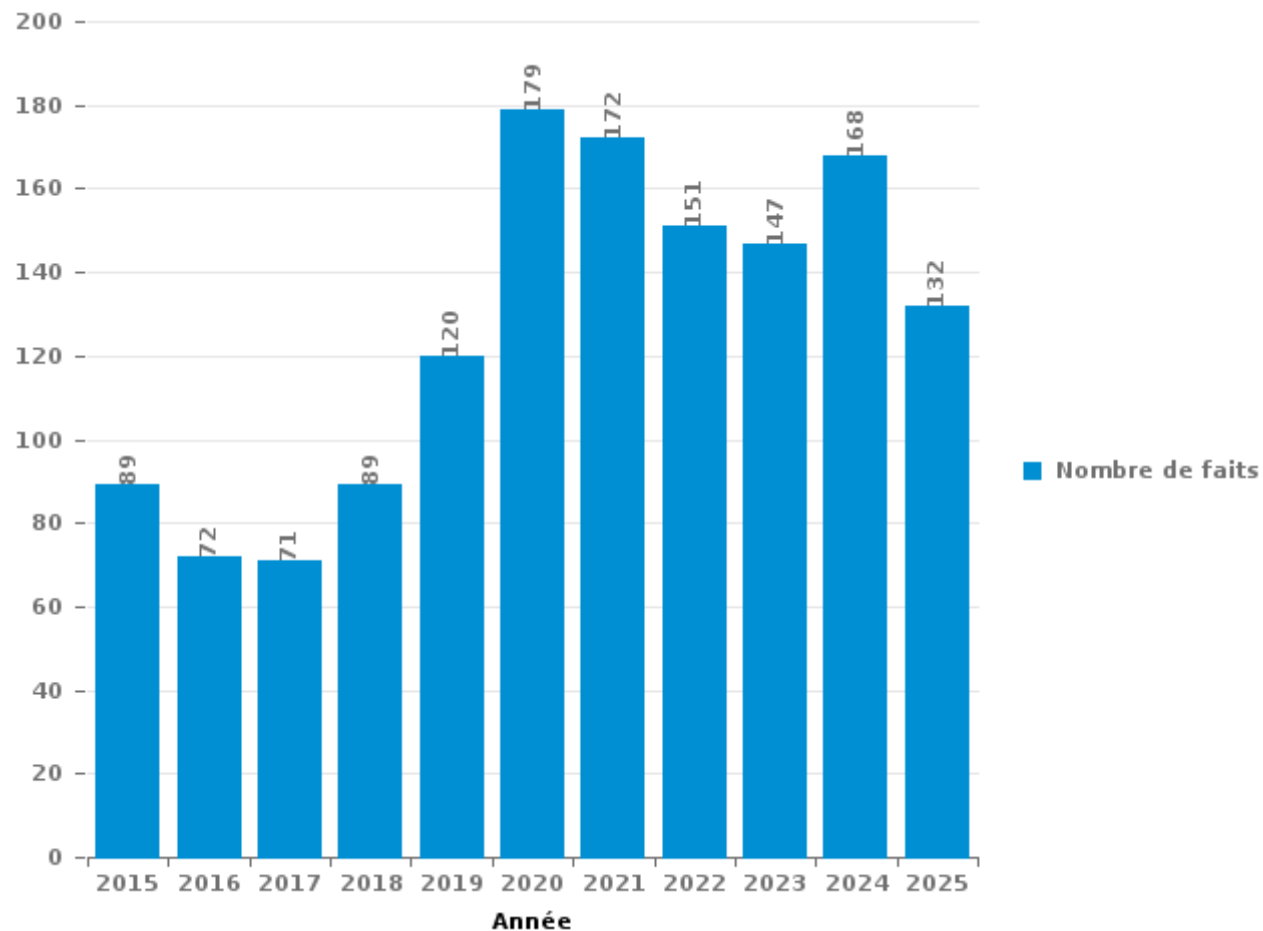
Lanaken

PARTIE III : ICT



Lanaken

Nombre total de délits avec un élément ICT/online, depuis 2015





Criminalité ICT/online au sens strict

Infractions (exhaustif)

	2015	2016	2017	2018	2019	2020	2021	2022	2023	2024	2025
Code pénal social: Infr. contre foi publique en droit pénal social: Faux en informatique						1			1		
Criminalité informatique: Faux en informatique:		1		1	3	14	33	10	16	14	18
Criminalité informatique: Fraude informatique:	13	17	22	13	29	62	106	75	80	84	82
Criminalité informatique: Hacking:	3	2	1	5	6	6	3	5	7	9	3
Criminalité informatique: Sabotage:	1				3	1	1				
Infr. contre autres valeurs morales et sentiments: Violation de communication par particulier:				1							
Infr. contre l'autorité publique: Refus de coopération (informatique et télécom):				1			1				
Total:	17	20	23	21	41	84	144	90	104	107	103

Figures criminelles (à considérer spécifiquement – ne pas additionner avec d'autres éléments – risque de double comptage!)

	2015	2016	2017	2018	2019	2020	2021	2022	2023	2024	2025
Fraude de cartes de paiements	6	4	15	1	10	5	6	5	5	10	7
Phishing		2	3	5	16	32	64	30	39	32	30
Ransomware								1			
Shouldersurfing	1		2		2	3	1		1		
Skimming	1		3					1	2	4	2



Criminalité ICT/online au sens large

Infractions (uniquement si code-fait existe)

	2015	2016	2017	2018	2019	2020	2021	2022	2023	2024	2025
Armes et explosifs: Autre: Vente par correspondance/internet d'arme à feu					1						
Fraude: Escroquerie: Fraude par internet	16	26	17	30	69	92	110	94	91	95	93
Infr. contre autres valeurs morales et sentiments: Cyberlokkig (leurre de mineur par ICT):		2			1		1				
Infr. contre les moeurs: Grooming (contact par ICT avec mineur < 16 ans):		1		1		3					
Infr. contre les moeurs: Pornographie enfantine: Accès pornographie enfantine via technologie						1					
Total:	16	29	17	31	71	96	111	94	91	95	93

Figures criminelles (à considérer spécifiquement – ne pas additionner avec d'autres éléments – risque de double comptage!)

	2015	2016	2017	2018	2019	2020	2021	2022	2023	2024	2025
Cyberharcèlement	42	18	29	31	14	39	29	36	33	34	19

STATISTIQUES POLICIERES DE CRIMINALITE

LIEU DE PERPETRATION: COMMUNE

Lanaken

PARTIE IV : DESTINATION LIEU



Lanaken

Vol et extorsion

	2000	2015	2016	2017	2018	2019	2020	2021	2022	2023	2024	2025
Habitation: maison	62	105	99	79	74	67	27	41	47	45	62	32
Voie publique	61	57	43	38	30	42	26	36	36	45	35	12
Magasin	63	61	40	41	35	43	31	22	26	36	25	18
Inconnue	90	50	37	45	46	36	24	14	17	14	17	6
Parking	49	45	40	35	23	31	8	17	18	24	36	7
Habitation: non précisée	62	26	23	19	12	25	20	12	18	12	25	10
Habitation: appartement	17	34	24	34	21	18	14	12	17	20	13	2
Culture et loisirs	85	19	29	14	12	11	3	7	7	5	3	
Habitation: allée	30	18	26	15	21	12	8	14	6	11	11	5
Entreprise	39	17	12	21	11	18	12	11	6	6	7	5
Habitation: garage	12	32	30	16	13	13	12	7	6	9	10	3
Horeca	35	20	12	8	15	13	4	3	7	2	2	3
Habitation: dépendances	30	21	14	7	6	7	8	2	4	7	13	3
Station essence	3	3	11	12	7	10	5	5	14	13	5	8
Chantier	6	2	13	16	2	7	13	9	5	5	3	2
Infrastructure sportive	12	13	6	10	8	6	2		5	11	6	1
Autre	4	9	7	7	13	6	6	4	3	5	2	6
Hôpital	9	6	13	13	4	5	5	4	2	4	2	1
Institution d'enseignement	18	6	6	2	10	6	3	3	2	4	5	3
Habitation: autre	21	4	7	3	5	9	3	1	1	1	1	1
Terrain	3	7	5	4	6	2	2	3	2	3	5	1
Service public	8	8	9	3	4	2		2	2		3	
Emplacement de vélo	1	2	2	5	4	5		1	4	5		
Service	3	4	7		1	3	3	2	1	2	2	
Maison de repos			4	1	10	2	1		3	3	1	
Arrêt de bus / tram	1	6	2	2	3	4	1				1	1
Edifice religieux / lieu du culte	7	1	1	1	1	4	1	1	1	1	1	1
Banque / institution financière	10	3		2	1	1						
Bâtiment administratif	8	5	1					2	1			
Médecin / dentiste / pharmacien	3	1		2	4	1	1	1	2	1		
Stade	9	1	2	1	2	1						
Moyen de transport: voiture	5		3	1	1			1			1	1
Cimetière			2	2	2		1	1	2			
Moyen de transport: camion	1	1		2			1	1		1		
Moyen de transport: autobus / autocar			1		2	1	1				1	
Moyen de transport: autre	3			1					1			1
Eaux intérieures et maritimes			1	1				1		1		
Guichet automatique	3									1		
Station de bus / métro et gare de chemin de fer	1	1		1								
Aéroport		1	1									
Installation militaire			1									
Maison de débauche	1											
Moyen de transport: train / tram / métro									1			
Total	775	589	534	464	409	411	246	240	267	297	298	133

PPF/DGR/DRI/BIPOL - Statistiques policières de criminalité (date de clôture: 31/10/2025)
 Les données pour les années 2001 jusqu'à 2014 ne sont plus publiées mais restent disponibles sur demande auprès du service BIPOL.
 Les données pour 2025 ne concernent que le 1er semestre.



Lanaken

Dégradation de la propriété

	2000	2015	2016	2017	2018	2019	2020	2021	2022	2023	2024	2025
Voie publique	30	27	44	39	33	21	34	26	29	26	29	16
Habitation: résidence principale	24	37	27	31	37	33	25	30	17	17	22	7
Parking	9	43	24	12	16	17	15	10	17	13	10	4
Habitation: allée	17	10	16	12	11	9	12	3	8	9	11	5
Inconnue	47	7	12	10	5	9	12	5	4	1	7	1
Habitation: non précisée	16	4	10	7	6	6	10	8	5	12	7	4
Culture et loisirs	19	4	6	9	4	8	1	4	5		4	2
Terrain	1	4	10	5	5	5	2	7	6	1	3	
Service public	3	3	1	7	1	4	3	7	3	3	9	2
Institution d'enseignement	4	12	5	3	4		5	1	2		2	
Hôpital	2	2	2	1		2	3	9	3	4	1	4
Habitation: jardin	2	1	5	4	2	2	5	6	2		2	
Habitation: dépendances	14		3	2	1	1	4		3		2	
Habitation: garage	5	8	2	4	1	1		3	2	2	2	
Horeca	9		3	1	5	1	2	1	2	1		1
Habitation: résidence secondaire	1	1	3	6	1	4	3		2		2	1
Autre	1	4	4	4		2	2	1	2	1	1	1
Magasin	4	5	1	1	5	2	1	1				
Entreprise	8	6	1		2			1				
Infrastructure sportive	2	3		2	2	1	2	2		1	1	
Edifice religieux / lieu du culte	2	1		4		5	1	1	1			
Bâtiment administratif	2	2				1	1	1	1	1		
Service		3					1		2		1	
Stade	1	1		1	1	1	1					
Banque / institution financière		1	1			1		1		1		
Arrêt de bus / tram												4
Chantier				1	1		1	1				
Station essence	1	1										2
Moyen de transport: autre	2									1		
Cimetière			1						1			
Emplacement de vélo							1				1	
Maison de repos							1			1		
Moyen de transport: voiture	1									1		
Aéroport		1										
Bureau de police		1										
Maison de débauche												1
Médecin / dentiste / pharmacien												1
Total	227	192	181	166	143	136	148	129	117	96	123	50

FPF/DGR/DRI/BIPOL - Statistiques policières de criminalité (date de clôture: 31/10/2025)

Les données pour les années 2001 jusqu'à 2014 ne sont plus publiées mais restent disponibles sur demande auprès du service BIPOL.

Les données pour 2025 ne concernent que le 1er semestre.



Lanaken

Infractions contre l'intégrité physique

	2000	2015	2016	2017	2018	2019	2020	2021	2022	2023	2024	2025
Habitation	24	46	49	48	65	61	45	40	65	56	48	18
Voie publique	19	25	24	23	28	34	33	15	32	27	27	12
Inconnue	18	7	9	4	6	12	10	5	4	4	5	1
Culture et loisirs	6	7	7	8	8	3	3	4	4	7	4	1
Horeca	13	5	7	4	3	5	4	2	5	5	1	
Hôpital	1	3	5	1	5	10	6	6	9	3	1	3
Service public			5	3	2	4	5	7	7	7	9	1
Institution d'enseignement		1	4	7	5	4	4	5	2	3	1	2
Habitation: allée	1	6	2	3	1	7	2	1	1	5	7	1
Parking		3	8	3	4		2	6	3	4	3	
Terrain		2			1	2	2	1	1	1	4	1
Habitation: jardin	1	1	1			2	1	1	1	4	2	
Infrastructure sportive	1	1		1	1		1	1	1	3	2	
Magasin	1		1	1	1	2	1	1		3		
Entreprise	4			1		1		1			2	
Autre			1	1	1	1	1	1		1		
Station essence				1				3	1		1	1
Arrêt de bus / tram				2	1						1	
Moyen de transport: autobus / autocar				1	1						2	
Moyen de transport: autre					1	1	1			1		
Service			1	1						1	1	
Eaux intérieures et maritimes		2										
Stade	2											
Banque / institution financière					1							
Bâtiment administratif												1
Bureau de police			1									
Edifice religieux / lieu du culte											1	
Station de bus / métro et gare de chemin de fer											1	
Total	91	109	125	113	135	149	121	100	136	135	123	42

STATISTIQUES POLICIERES DE CRIMINALITE

LIEU DE PERPETRATION: COMMUNE

Lanaken

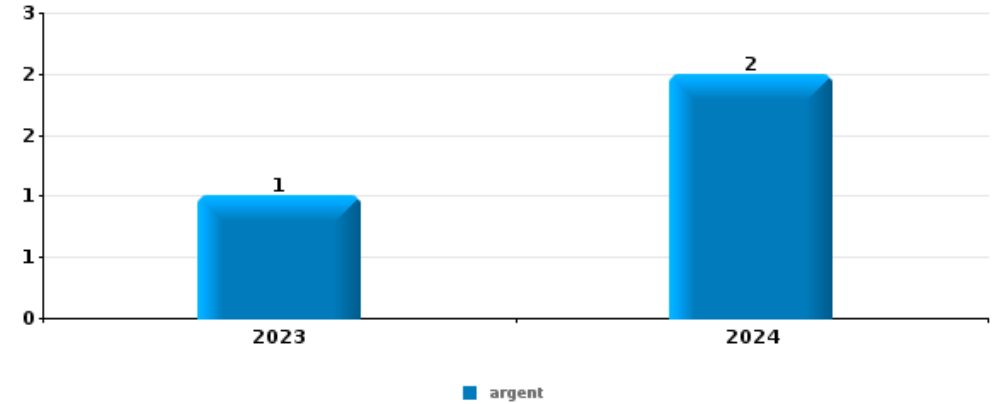
PARTIE V : OBJETS ET MOYENS DE TRANSPORT



Lanaken

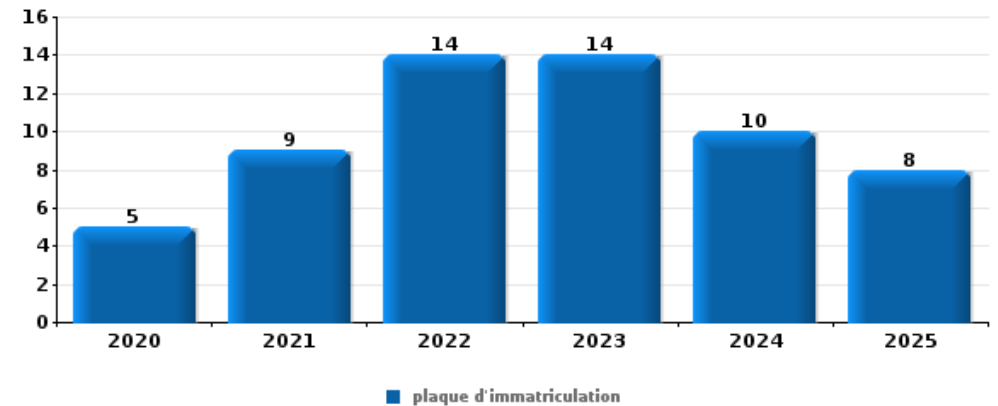
Vol à main armée

Top 5 Objets volés (sbd nombre de faits)		2020	2021	2022	2023	2024	2025
1	argent				1	2	
2	bijouterie / montre					2	
2	carte bancaire / carte de crédit	1				1	
4	autre document officiel					1	
4	coffre-fort / coffret (argent) / caisse					1	
4	tabac				1		



Vol dans ou sur un véhicule

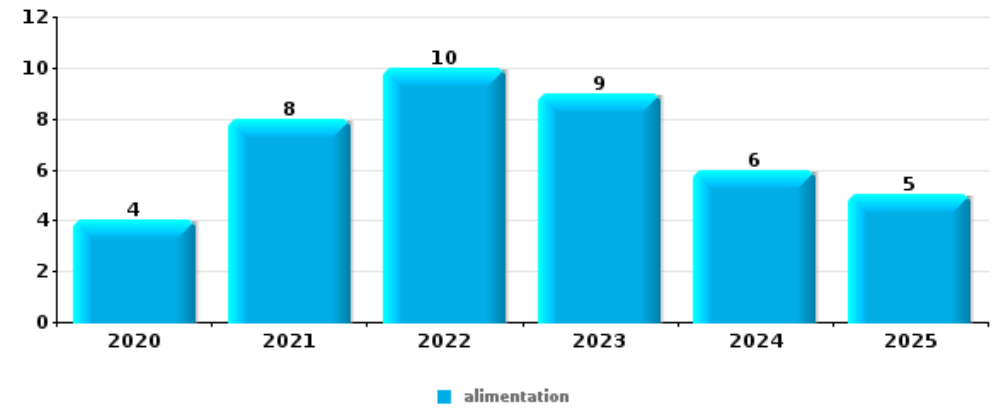
Top 5 Objets volés (sbd nombre de faits)		2020	2021	2022	2023	2024	2025
1	plaque d'immatriculation	5	9	14	14	10	8
2	pièce de moyen de transport	1		2	3	11	1
3	outillage	1		2	6	6	1
4	argent				4	1	2
4	ordinateur et accessoires			2	1	3	1





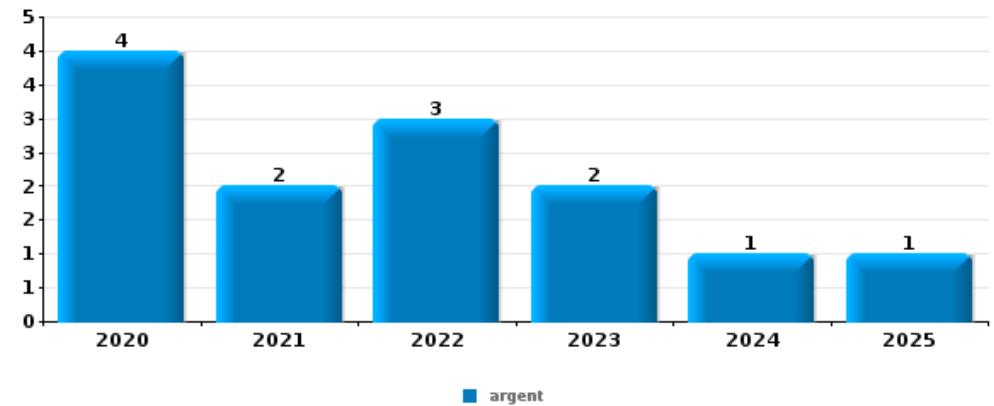
Vol à l'étalage

Top 5 Objets volés (sbd nombre de faits)		2020	2021	2022	2023	2024	2025
1	alimentation	4	8	10	9	6	5
2	tabac	7	8	6	7	3	
3	parfum / produit de beauté	1	1	1	3	2	2
4	vêtement	1	3	1	1	1	1
5	bijouterie / montre		1		1	1	
5	ordinateur et accessoires				2	1	
5	outillage				2		1



Cambrilage ds entreprise ou commerce

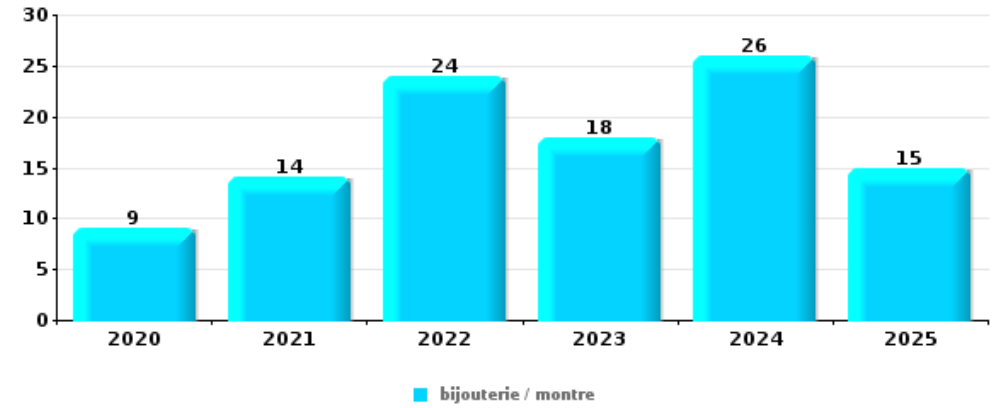
Top 5 Objets volés (sbd nombre de faits)		2020	2021	2022	2023	2024	2025
1	argent	4	2	3	2	1	1
2	alimentation			1		3	2
2	ordinateur et accessoires	1		2		2	1
2	outillage	2	1	2		1	
5	coffre-fort / coffret (argent) / caisse			3	1		
5	vêtement	1	1		1	1	





Cambrassage dans habitation

Top 5 Objets volés (sbd nombre de faits)		2020	2021	2022	2023	2024	2025
1	bijouterie / montre	9	14	24	18	26	15
2	argent	7	11	11	12	18	6
3	vêtement	4	5	3	7	10	2
4	outillage	10	11	1	1	3	2
5	multimédia	6	5	4	3	4	2



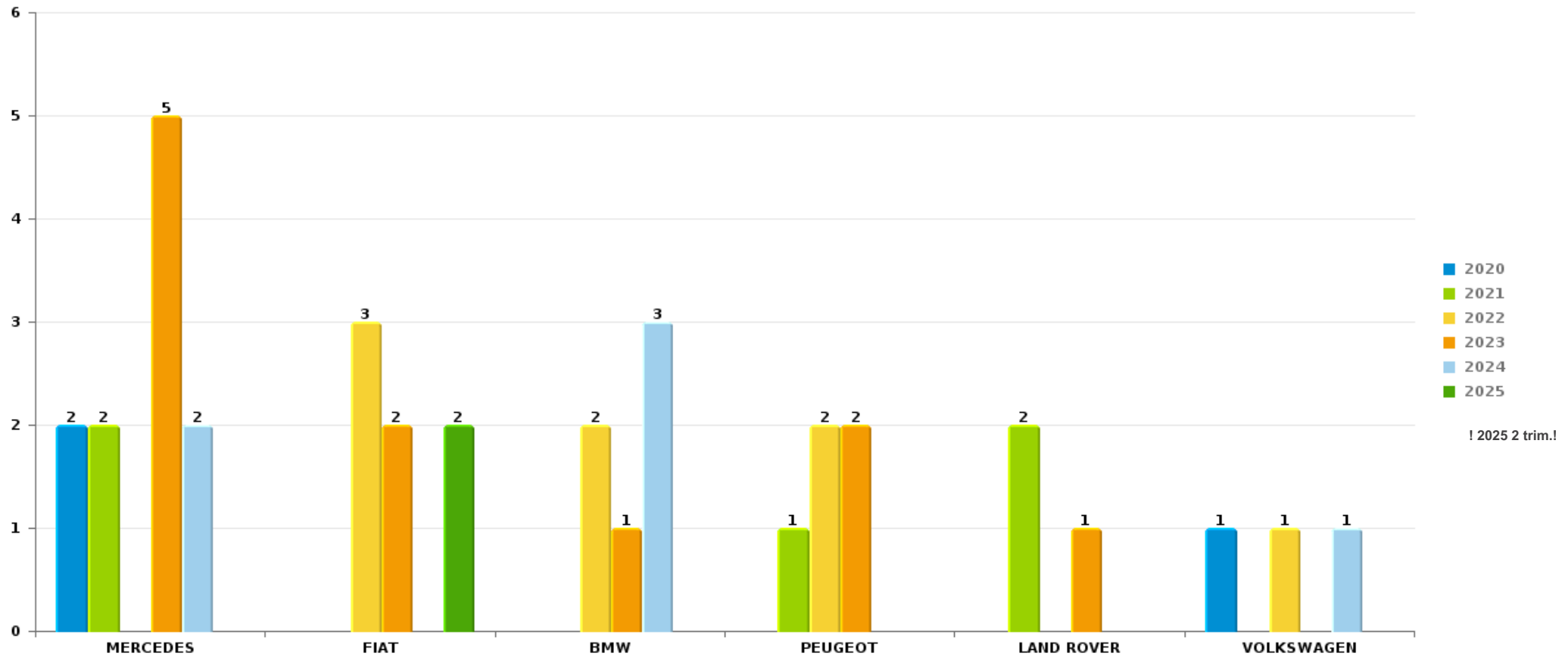
Remarque: en ce qui concerne les objets, aucun total n'est reproduit étant donné que plusieurs objets peuvent avoir été volés lors d'un même fait.



Lanaken

Vol de voiture

Nombre de voitures volées par marque (Top 5)



! 2025 2 trim.!

STATISTIQUES POLICIERES DE CRIMINALITE

LIEU DE PERPETRATION: COMMUNE

Lanaken

PARTIE VI : SUSPECTS



Partie 1: Niveau FAITS (comptage du nombre de faits pour lesquels un certain type de suspect est impliqué)

1.1. Nombre d'infractions selon le sexe des suspects identifiés (par catégorie principale)

Étant donné que, tant un suspect identifié masculin qu'un suspect identifié féminin peuvent être impliqués lors d'un même fait, il est possible que la somme des colonnes «Hommes» et «Femmes» soit supérieure à la valeur de la colonne «Total...» (voir également la note méthodologique)

Lanaken

2025

Catégorie principale / Sexe	Nombre total de faits avec au moins 1 suspect	Hommes	%	Femmes	%
Drogues	65	58	89,2%	8	12,3%
Registre de population	20	16	80,0%	4	20,0%
Infr. contre l'intégrité physique	16	13	81,3%	4	25,0%
Infr. contre la sécurité publique	15	14	93,3%	1	6,7%
Infr. contre autres valeurs morales et sentiments	13	8	61,5%	5	38,5%
Vol et extorsion	12	10	83,3%	2	16,7%
Dégradation de la propriété	11	7	63,6%	4	36,4%
Fraude	9	9	100,0%		
Ivresse et alcool	9	8	88,9%	1	11,1%
Armes et explosifs	8	8	100,0%		
Législation sur les étrangers	7	5	71,4%	2	28,6%
Environnement	6	4	66,7%	3	50,0%
Infr. contre la foi publique	5	5	100,0%		
Criminalité informatique	4	4	100,0%		
Infr. contre l'autorité publique	4	4	100,0%		
Infr. contre les moeurs	4	4	100,0%		

CRIMINALITE ENREGISTREE: SUSPECTS



Catégorie principale / Sexe	Nombre total de faits avec au moins 1 suspect	Hommes	%	Femmes	%
Protection de la jeunesse	2	2	100,0%		
Hormones et dopage	1	1	100,0%		
Législation économique	1	1	100,0%	1	100,0%
Pratiques commerciales	1	1	100,0%		
Protection de la personne	1			1	100,0%
Santé publique	1	1	100,0%		
Sécurité privée	1			1	100,0%
Traite des êtres humains	1	1	100,0%		
Total	217	184	84,8%	37	17,1%



1.2. Nombre d'infractions selon le sexe des suspects identifiés (par figure criminelle)

Étant donné que, tant un suspect identifié masculin qu'un suspect identifié féminin peuvent être impliqués lors d'un même fait, il est possible que la somme des colonnes «Hommes» et «Femmes» soit supérieure à la valeur de la colonne «Total...» (voir également la note méthodologique)

Lanaken

2025

FC Vol moyen de transport

Figure criminelle / Sexe	Nombre total de faits avec au moins 1 suspect identifié	Femmes	%
Vol de vélo	1	1	100,0%
Total	PA	PA	PA

FC Cambriolage

Figure criminelle / Sexe	Nombre total de faits avec au moins 1 suspect identifié	Hommes	%
Cambriolage dans habitation	1	1	100,0%
Cambriolage ds entreprise ou commerce	1	1	100,0%
Cambriolage dans bâtiment (total)	2	2	100,0%
Total	PA	PA	PA

FC Vol autre

Figure criminelle / Sexe	Nombre total de faits avec au moins 1 suspect identifié	Hommes	%
Vol dans ou sur un véhicule	1	1	100,0%
Vol à l'étalage	6	6	100,0%
Total	PA	PA	PA

CRIMINALITE ENREGISTREE: SUSPECTS



Criminalité ICT

Figure criminelle / Sexe	Nombre total de faits avec au moins 1 suspect identifié	Hommes	%
Fraude de cartes de paiements	3	3	100,0%
Total	PA	PA	PA

FC Autre

Figure criminelle / Sexe	Nombre total de faits avec au moins 1 suspect identifié	Hommes	%	Femmes	%
Dégradation de voiture	3	2	66,7%	1	33,3%
Total	PA	PA	PA	PA	PA

PH Violence intrafamiliale (VIF)

Figure criminelle / Sexe	Nombre total de faits avec au moins 1 suspect identifié	Hommes	%	Femmes	%
VIF: physique, dans le couple	6	5	83,3%	1	16,7%
VIF: physique, envers des descendants	2	2	100,0%	1	50,0%
VIF: physique, envers d'autres membres	3	2	66,7%	1	33,3%
VIF: psychique, dans le couple	5	5	100,0%		
VIF: psychique, envers des descendants	1	1	100,0%		
VIF: psychique, envers d'autres membres	2	1	50,0%	1	50,0%
VIF: économique, dans le couple	1			1	100,0%
Total	PA	PA	PA	PA	PA

CRIMINALITE ENREGISTREE: SUSPECTS



PH Hormones et dopage

Figure criminelle / Sexe	Nombre total de faits avec au moins 1 suspect identifié	Hommes	%
Dopage humain	1	1	100,0%
Total	PA	PA	PA

PH Drogues

Figure criminelle / Sexe	Nombre total de faits avec au moins 1 suspect identifié	Hommes	%
Import-export de cocaïne	1	1	100,0%
Vente de drogues synthétiques	1	1	100,0%
Import-export de cannabis en grande quantité	1	1	100,0%
Import-export d'héroïne	2	2	100,0%
Total	PA	PA	PA

PH Traite des êtres humains

Figure criminelle / Sexe	Nombre total de faits avec au moins 1 suspect identifié	Hommes	%
TEH - exploitation économique	1	1	100,0%
TEH - exploitation sexuelle	2	2	100,0%
Total	PA	PA	PA



PH Violence dans l'espace public

Figure criminelle / Sexe	Nombre total de faits avec au moins 1 suspect identifié	Hommes	%
Violence physique (voie publique)	6	6	100,0%
Violence physique (endroit accessible au public)	2	2	100,0%
Violence sexuelle (voie publique)	1	1	100,0%
Violence sexuelle (endroit accessible au public)	1	1	100,0%
Violence psychique (voie publique)	2	2	100,0%
Violence psychique (endroit accessible au public)	6	5	83,3%
Total	PA	PA	PA

PH Autre

Figure criminelle / Sexe	Nombre total de faits avec au moins 1 suspect identifié	Hommes	%	Femmes	%
Cyberharcèlement	9	7	77,8%	2	22,2%
Fraude à l'identité	4	4	100,0%		
Total	PA	PA	PA	PA	PA



1.3. Nombre d'infractions selon l'âge des suspects identifiés (par catégorie principale)

Étant donné que, tant un suspect identifié mineur qu'un suspect identifié majeur peuvent être impliqués lors d'un même fait, il est possible que la somme des colonnes «Mineur» et «Majeur» soit supérieure à la valeur de la colonne «Total...» (voir également la note méthodologique)

Lanaken

2025

Catégorie principale / Âge	Nombre total de faits avec au moins 1 suspect identifié	Mineur	%	Majeur	%
Drogues	65	3	4,6%	63	96,9%
Registre de population	20			20	100,0%
Infr. contre l'intégrité physique	16	1	6,3%	15	93,8%
Infr. contre la sécurité publique	15			15	100,0%
Infr. contre autres valeurs morales et sentiments	13			13	100,0%
Vol et extorsion	12	4	33,3%	8	66,7%
Dégradation de la propriété	11	4	36,4%	7	63,6%
Fraude	9			9	100,0%
Ivresse et alcool	9			9	100,0%
Armes et explosifs	8			8	100,0%
Législation sur les étrangers	7			7	100,0%
Environnement	6			6	100,0%
Infr. contre la foi publique	5	1	20,0%	4	80,0%
Criminalité informatique	4			4	100,0%
Infr. contre l'autorité publique	4			4	100,0%
Infr. contre les moeurs	4			4	100,0%
Protection de la jeunesse	2	1	50,0%	1	50,0%
Hormones et dopage	1			1	100,0%
Législation économique	1			1	100,0%
Pratiques commerciales	1			1	100,0%
Protection de la personne	1			1	100,0%
Santé publique	1			1	100,0%
Sécurité privée	1			1	100,0%
Traite des êtres humains	1			1	100,0%
Total	217	14	6,5%	204	94,0%



1.4. Nombre d'infractions selon l'âge des suspects identifiés (par figure criminelle)

Étant donné que, tant un suspect identifié mineur qu'un suspect identifié majeur peuvent être impliqués lors d'un même fait, il est possible que la somme des colonnes «Mineur» et «Majeur» soit supérieure à la valeur de la colonne «Total...» (voir également la note méthodologique)

Lanaken

2025

FC Vol moyen de transport

Figure criminelle / Âge	Nombre total de faits avec au moins 1 suspect identifié	Mineur	%
Vol de vélo	1	1	100,0%
Total	PA	PA	PA

FC Cambriolage

Figure criminelle / Âge	Nombre total de faits avec au moins 1 suspect identifié	Majeur	%
Cambriolage dans habitation	1	1	100,0%
Cambriolage ds entreprise ou commerce	1	1	100,0%
Cambriolage dans bâtiment (total)	2	2	100,0%
Total	PA	PA	PA

FC Vol autre

Figure criminelle / Âge	Nombre total de faits avec au moins 1 suspect identifié	Mineur	%	Majeur	%
Vol dans ou sur un véhicule	1	1	100,0%		
Vol à l'étalage	6	2	33,3%	4	66,7%
Total	PA	PA	PA	PA	PA

Criminalité ICT

Figure criminelle / Âge	Nombre total de faits avec au moins 1 suspect identifié	Majeur	%
Fraude de cartes de paiements	3	3	100,0%
Total	PA	PA	PA

CRIMINALITE ENREGISTREE: SUSPECTS



FC Autre

Figure criminelle / Âge	Nombre total de faits avec au moins 1 suspect identifié	Majeur	%
Dégradation de voiture	3	3	100,0%
Total	PA	PA	PA

PH Violence intrafamiliale (VIF)

Figure criminelle / Âge	Nombre total de faits avec au moins 1 suspect identifié	Mineur	%	Majeur	%
VIF: physique, dans le couple	6			6	100,0%
VIF: physique, envers des descendants	2			2	100,0%
VIF: physique, envers d'autres membres	3	1	33,3%	2	66,7%
VIF: psychique, dans le couple	5			5	100,0%
VIF: psychique, envers des descendants	1			1	100,0%
VIF: psychique, envers d'autres membres	2			2	100,0%
VIF: économique, dans le couple	1			1	100,0%
Total	PA	PA	PA	PA	PA

PH Hormones et dopage

Figure criminelle / Âge	Nombre total de faits avec au moins 1 suspect identifié	Majeur	%
Dopage humain	1	1	100,0%
Total	PA	PA	PA

PH Drogues

Figure criminelle / Âge	Nombre total de faits avec au moins 1 suspect identifié	Majeur	%
Import-export de cocaïne	1	1	100,0%
Vente de drogues synthétiques	1	1	100,0%
Import-export de cannabis en grande quantité	1	1	100,0%
Import-export d'héroïne	2	2	100,0%
Total	PA	PA	PA

CRIMINALITE ENREGISTREE: SUSPECTS



PH Traite des êtres humains

Figure criminelle / Âge	Nombre total de faits avec au moins 1 suspect identifié	Majeur	%
TEH - exploitation économique	1	1	100,0%
TEH - exploitation sexuelle	2	2	100,0%
Total	PA	PA	PA

PH Violence dans l'espace public

Figure criminelle / Âge	Nombre total de faits avec au moins 1 suspect identifié	Mineur	%	Majeur	%
Violence physique (voie publique)	6			6	100,0%
Violence physique (endroit accessible au public)	2			2	100,0%
Violence sexuelle (voie publique)	1			1	100,0%
Violence sexuelle (endroit accessible au public)	1			1	100,0%
Violence psychique (voie publique)	2			2	100,0%
Violence psychique (endroit accessible au public)	6	1	16,7%	5	83,3%
Total	PA	PA	PA	PA	PA

PH Autre

Figure criminelle / Âge	Nombre total de faits avec au moins 1 suspect identifié	Mineur	%	Majeur	%
Cyberharcèlement	9			9	100,0%
Fraude à l'identité	4	1	25,0%	3	75,0%
Total	PA	PA	PA	PA	PA



Partie 2: Niveau SUSPECTS-FAIT (comptage du nombre de combinaisons suspect-fait)

2.1. Nombre de suspects-fait selon le sexe des suspects identifiés (TOP 5 des catégories principales)

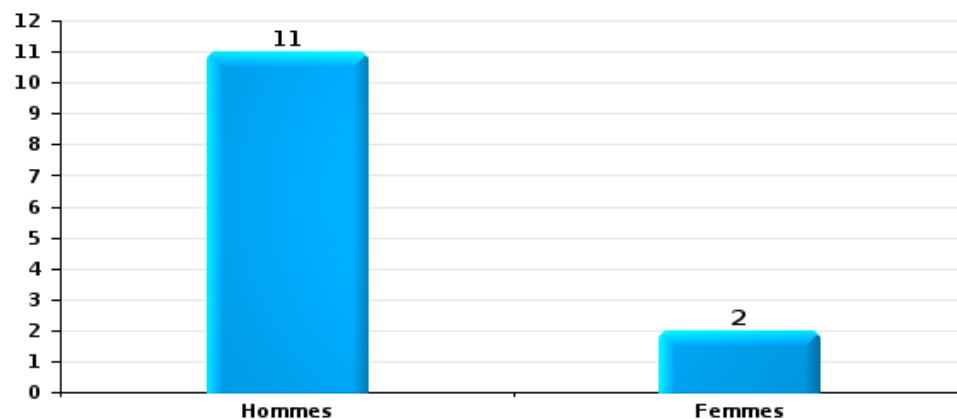
Lorsqu'un même suspect a commis plusieurs faits durant la période considérée, il est aussi comptabilisé plusieurs fois (voir également la note méthodologique)

Lanaken

2025

Vol et extorsion

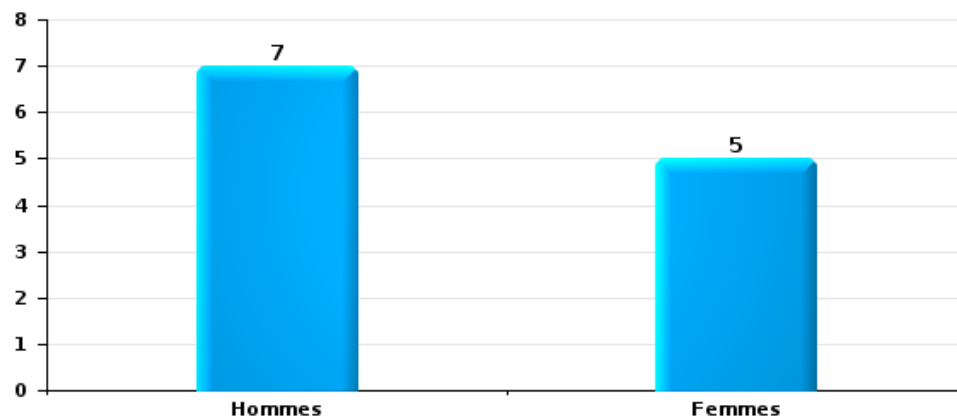
Nombre de suspects-fait selon le sexe





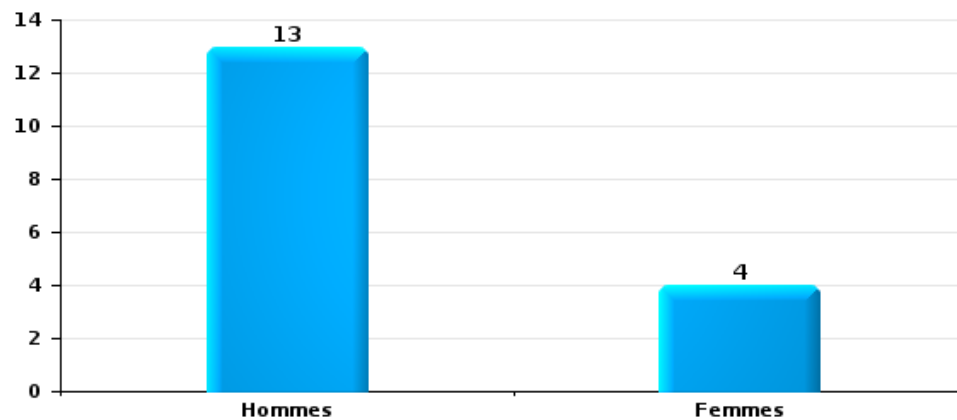
Dégradation de la propriété

Nombre de suspects-fait selon le sexe



Infr. contre l'intégrité physique

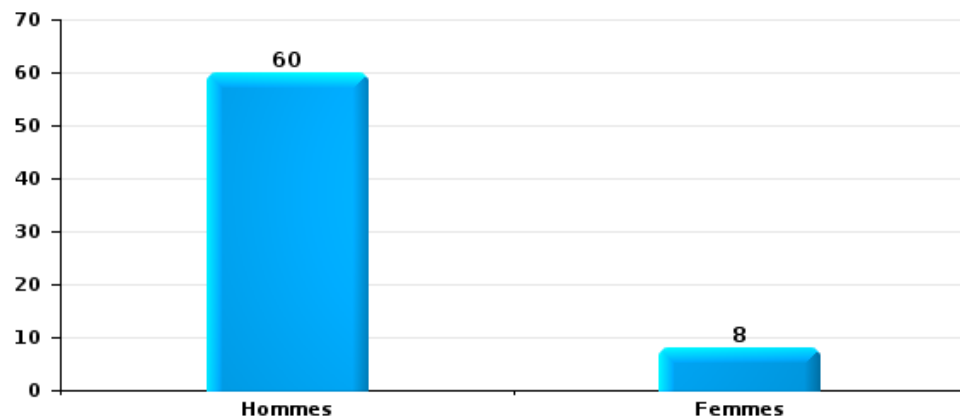
Nombre de suspects-fait selon le sexe





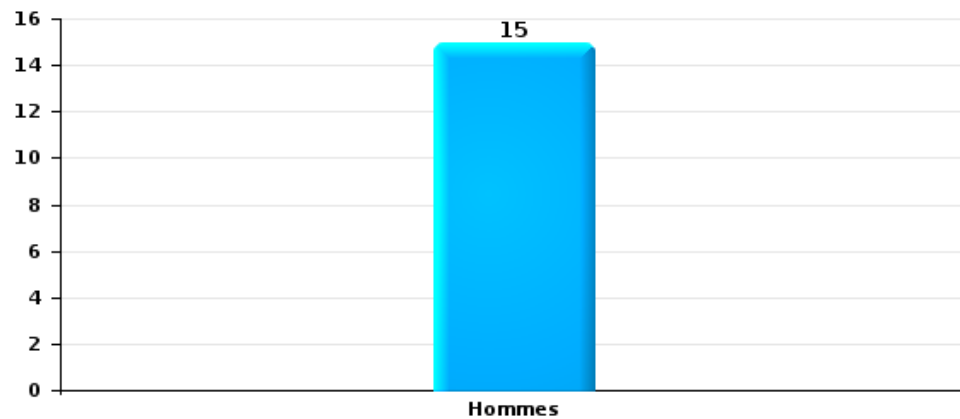
Drogues

Nombre de suspects-fait selon le sexe



Fraude

Nombre de suspects-fait selon le sexe





2.2. Nombre de suspects-fait selon le sexe des suspects identifiés (TOP 5 des figures criminelles)

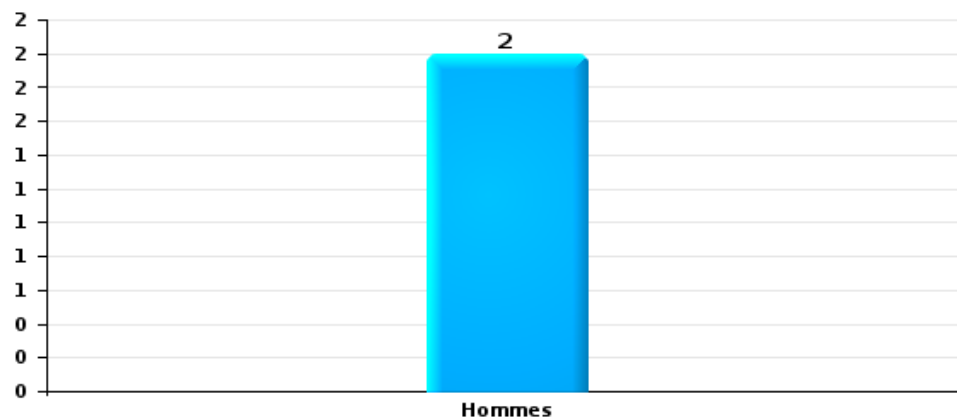
Lorsqu'un même suspect a commis plusieurs faits durant la période considérée, il est aussi comptabilisé plusieurs fois (voir également la note méthodologique)

Lanaken

2025

Cambriolage dans bâtiment (total)

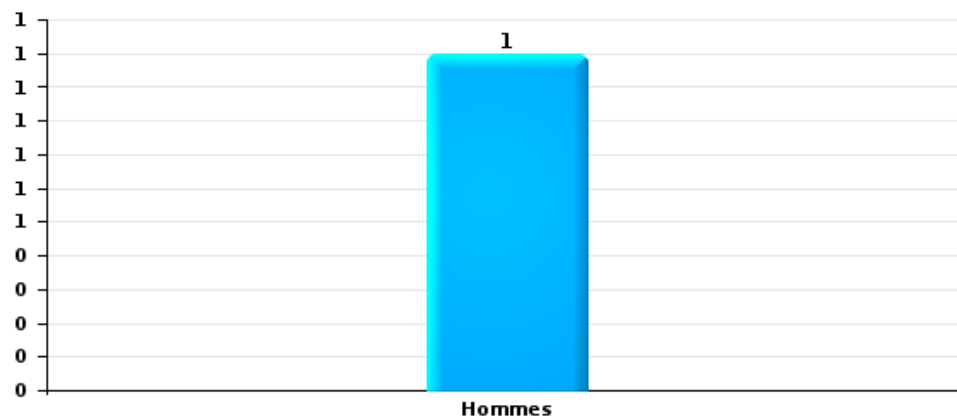
Nombre de suspects-fait selon le sexe





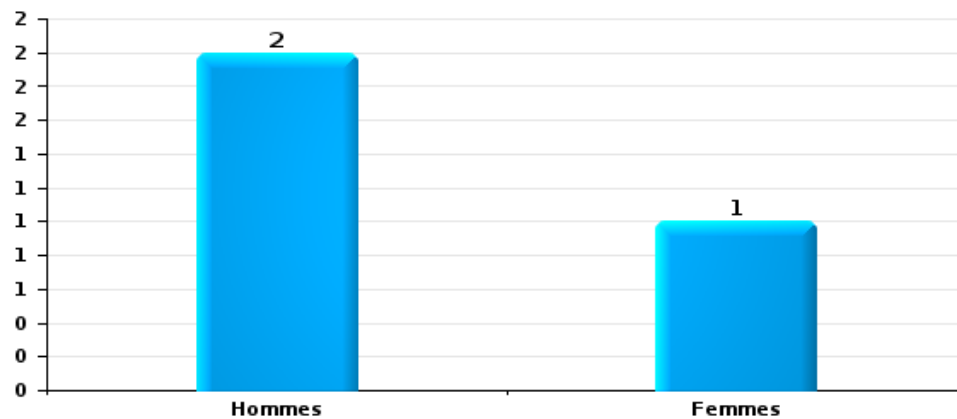
Vol dans ou sur un véhicule

Nombre de suspects-fait selon le sexe



Dégradation de voiture

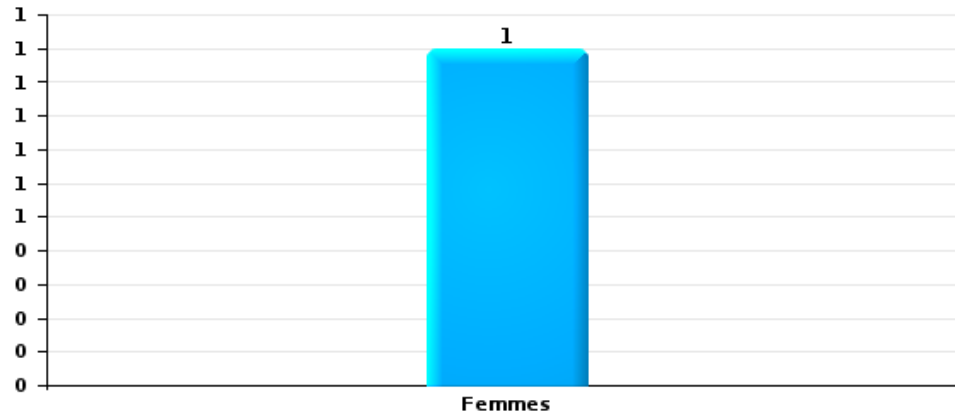
Nombre de suspects-fait selon le sexe





Vol de vélo

Nombre de suspects-fait selon le sexe





2.3. Nombre de suspects-fait selon l'âge des suspects identifiés (TOP 5 des catégories principales)

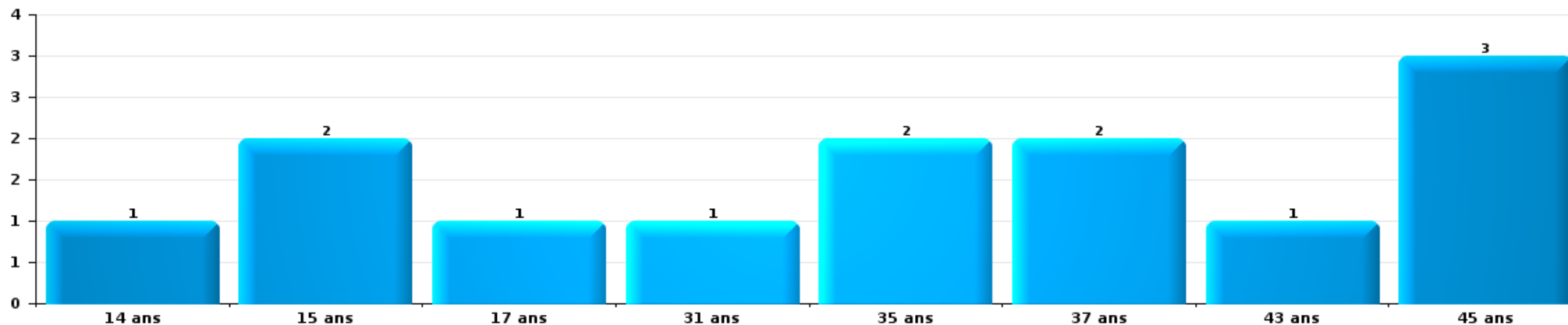
1) Lorsqu'un même suspect a commis plusieurs faits durant la période considérée, il est aussi comptabilisé plusieurs fois, qu'il ait le même âge ou non – 2) Les suspects au-dessous de 14 ans et à partir de 90 ans ne sont pas repris dans le tableau (voir également la note méthodologique)

Lanaken

2025

Vol et extorsion

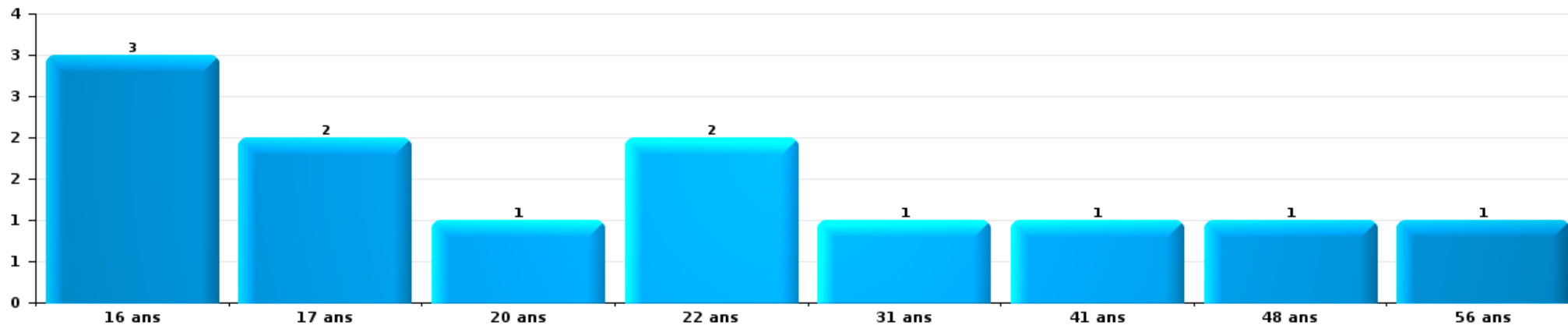
Nombre de suspects-fait par âge (chronologique)





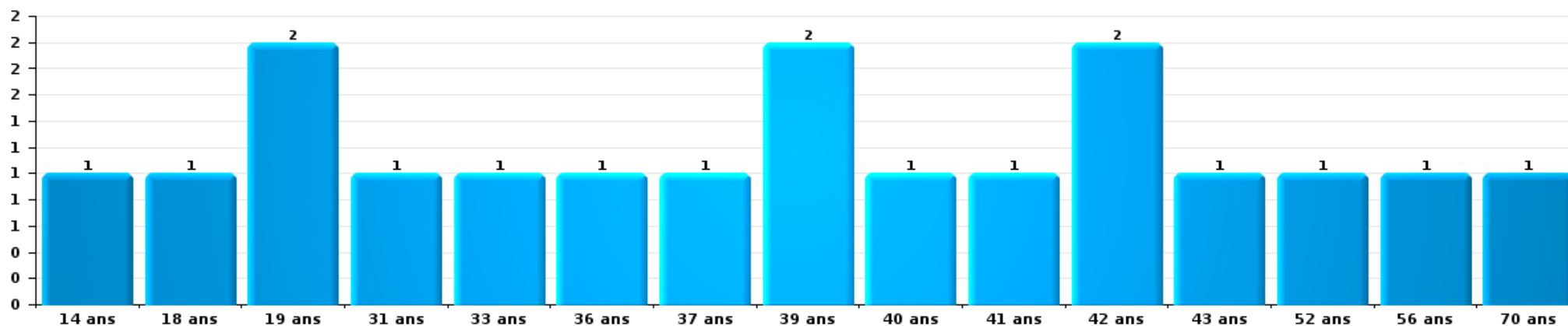
Dégradation de la propriété

Nombre de suspects-fait par âge (chronologique)



Infr. contre l'intégrité physique

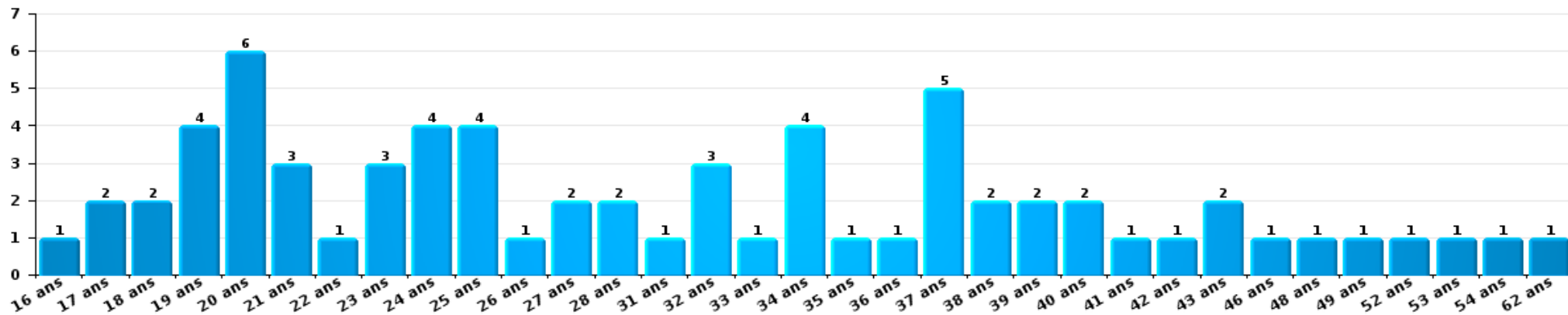
Nombre de suspects-fait par âge (chronologique)





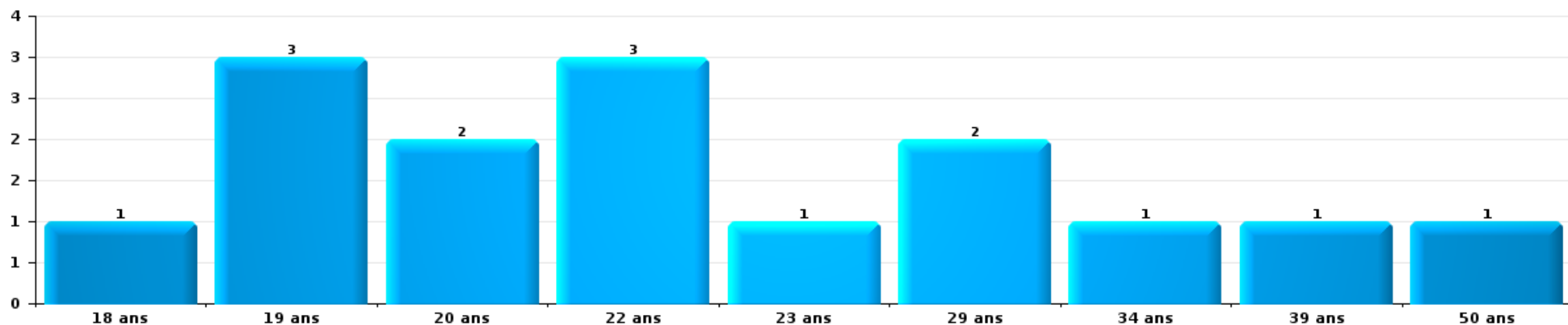
Drogues

Nombre de suspects-fait par âge (chronologique)



Fraude

Nombre de suspects-fait par âge (chronologique)





2.4. Nombre de suspects-fait selon l'âge des suspects identifiés (TOP 5 des figures criminelles)


1) Lorsqu'un même suspect a commis plusieurs faits durant la période considérée, il est aussi comptabilisé plusieurs fois, qu'il ait le même âge ou non – 2) Les suspects au-dessous de 14 ans et à partir de 90 ans ne sont pas repris dans le tableau (voir également la note méthodologique)

Lanaken

2025

Cambriolage dans bâtiment (total)

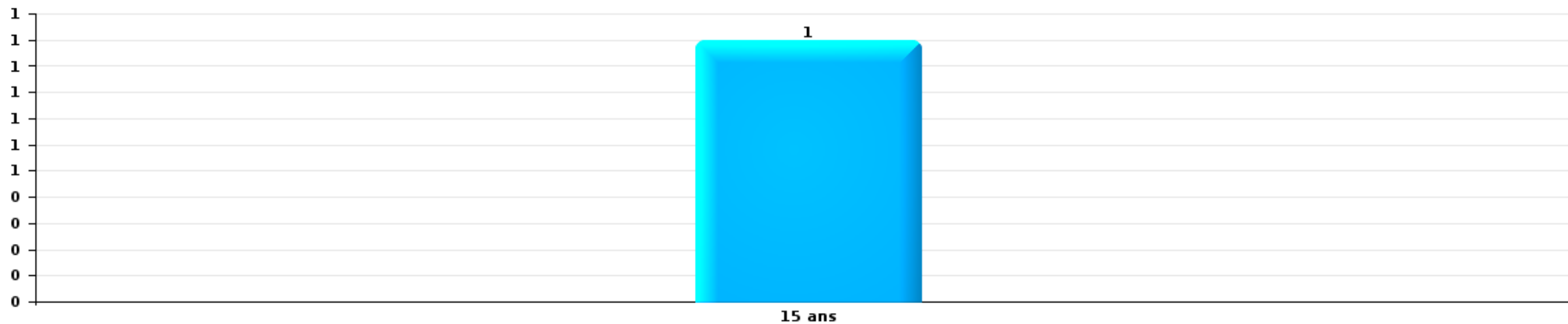
Nombre de suspects-fait par âge (chronologique)






Vol dans ou sur un véhicule

Nombre de suspects-fait par âge (chronologique)



Dégradation de voiture

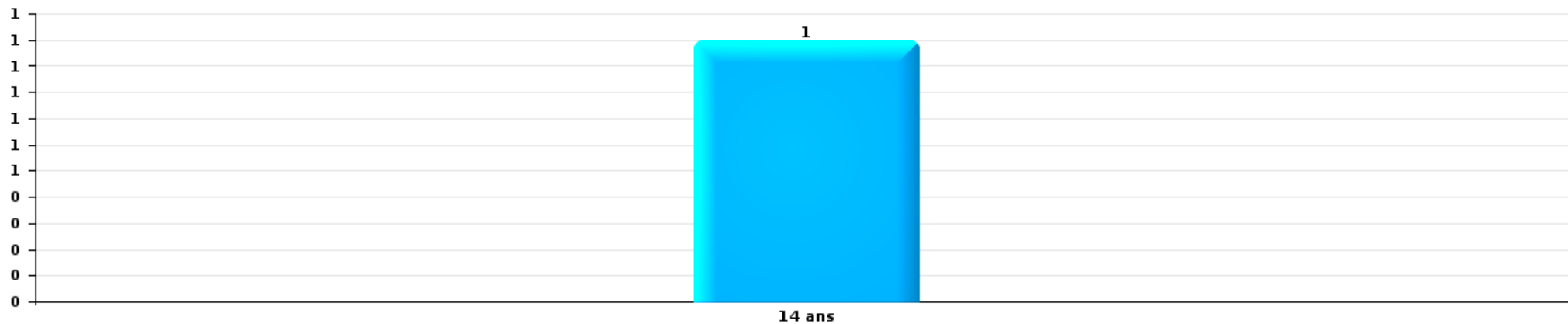
Nombre de suspects-fait par âge (chronologique)





Vol de vélo

Nombre de suspects-fait par âge (chronologique)



STATISTIQUES POLICIERES DE CRIMINALITE

LIEU DE PERPETRATION: COMMUNE

Lanaken

***ANNEXE I: DETAIL PAR CATEGORIE DE DELIT
CODE PENAL***



Lanaken

Infraction Code pénal

Infr. contre l'intégrité physique

			2000	2015	2016	2017	2018	2019	2020	2021	2022	2023	2024	2025	
Assassinat	Empoisonnement (assassinat)	Tent.						1					1		
	Autres	Acc.		2	1	2	1			1					
		Tent.		1			1						2	1	
		Sous-total		3	1	2	2	1		1			2	2	
Meurtre	Empoisonnement (meurtre)	Tent.			1										
	Autres	Acc.					1								
		Tent.				2		1				1			
		Sous-total			1	2	1	1			1				
Torture et maltraitance	Traitement dégradant	Acc.							1						
		Sous-total							1						
Coups et/ou blessures vol. en sphère familiale	Entre partenaires ou ex-partenaires	Acc.	8	40	26	36	37	35	22	27	42	39	37	11	
	Lors d'un différend familial en général	Tent.						1							
		Acc.	7												
	Par les parents envers un mineur	Acc.				2	2	4		2	3	1	1		
	Par les parents envers personne vulnérable	Acc.					1								
	Envers les parents	Acc.		2	5	5	6	3	5	1	4	2	3	3	
		Tent.		1											
Envers d'autres ascendants directs ou collatéraux	Acc.	1		3	3	1	6	5		2	1	5	2		
	Sous-total		16	43	34	46	47	49	32	30	51	43	46	16	
Coups et/ou blessures vol. hors sphère familiale	Bagarres (=coups réciproques)	Acc.	10	9	10	8	19	22	17	14	16	18	12	6	
	Coups envers fonctionnaire de police	Acc.						2		1	1	2	1		
	Envers un mineur par une pers. ayant autorité	Acc.	1		1	1	1	1		3			2		
	Envers un mineur qualité de l'auteur inconnue	Acc.	1		4	5	3		2	1	4	3	4	1	
	Envers pers. vulnérable par pers. ayant autorité	Acc.			2			2							
	Envers pers. vulnérable (qualité auteur inconnue)	Acc.						1		1					
	Envers un mineur par cohabitant sans rel. Autorité	Acc.											1		
	Coups envers personnel autre service public	Acc.			1	1			1						
	Coups envers profession médicale	Acc.			2	1	2	2	2	2	3	7	1		2
	Coups envers personnel institut d'enseignement	Acc.				1			1					1	
	Non spécifié	Acc.	49	47	61	41	54	60	47	37	48	53	47	15	
		Tent.			1	1				1					
	Sous-total		61	56	82	59	79	91	70	60	76	77	68	24	
Abstention coupable		Acc.							1		2	5			
		Sous-total							1		2	5			



Infr. contre l'intégrité physique

			2000	2015	2016	2017	2018	2019	2020	2021	2022	2023	2024	2025
Autres infr. volontaires. c/ l'intégrité phys.	Privation de soins à enfant ou personne vulnérable	Acc.						1			1	1		
	Délaissement d'enfant ou personne vulnérable	Acc.							1					
	Administration substances nuisibles	Acc.				1								
	Entrave méchante à la circulation	Acc.	5	3	1	2	2	1	3	3	3		4	1
	Voies de faits et violences légères	Acc.	6	4	1	1	2	1	5	3	1	1	3	
	Sous-total		11	7	2	3	5	3	9	6	5	2	7	1
Infr. involontaires contre l'intégrité physique	Homicides involontaires	Acc.									1			
	Coups et/ou blessures involontaires	Acc.	3		1	1		1	4			1		
	Morsure de chien	Acc.			4		1	3	4	3		5		1
	Sous-total		3		5	1	1	4	8	3	1	6		1
	Total		91	109	125	113	135	149	121	100	136	135	123	42



Infr. contre la liberté individuelle

			2000	2015	2016	2017	2018	2019	2020	2021	2022	2023	2024	2025
Prise d'otages	Tent.		1											
	Sous-total		1											
Enlèvement de mineur ou personne vulnérable	Enlèvement parental	Acc.					2	1			1			
		Acc.	1									1		
	Autre enlèvement	Tent.		1								2		
	Sous-total		1	1			2	1			1	3		
Détenion par un particulier		Acc.		1	1			1	1	1	2	2	1	
	Sous-total			1	1			1	1	1	2	2	1	
Total			2	2	1		2	2	1	1	3	5	1	



Infr. contre les mœurs

			2000	2015	2016	2017	2018	2019	2020	2021	2022	2023	2024	2025
Viol n'ayant pas causé la mort	Victime < 10a	Acc.	1		2	1		2	1					
	Victime 10a - 14a	Acc.		1				2		2				
	Victime 14a - 16a	Acc.		1		1		1	1					
	Victime 16a - 18a	Acc.		2			2	2			1			
	Victime majeure	Acc.		2	2	2	4	3	6	2	3			
		Tent.					2							
	Victime âge inconnu	Acc.							1					
	Sous-total		1	6	4	4	8	11	8	4	4			
Viol avec conséquence inconnue		Acc.	1											
		Sous-total	1											
Viol n'ayant pas causé la mort (nvCPS)	Victime < 16a	Acc.									2	1	4	1
	Victime 16a - 18a	Acc.											4	
		Acc.								2	2	2	5	1
	Victime majeure	Tent.												1
		Sous-total								2	4	3	13	3
Attentat à la pudeur avec violence / menace	Victime < 16a	Acc.				2				1				
		Tent.									1			
	Victime 16a - 18a	Acc.						1			1			
	Acc.	1	3	2					3		1			
	Sous-total	1	3	2	2			1	3	1	3			
Attentat à la pudeur sans violence / menace	Victime < 16a	Acc.	2	2	1		1		2	3				
	Victime 16a - 18a	Acc.	2				2	1		2				
	Victime âge inconnu	Acc.	1	1	3		1	3	1					
	Sous-total	5	3	4		4	4	4	3	5				
Atteinte intégrité sexuelle sans mort (nvCPS)	Victime < 16a	Acc.									1	2	3	
	Victime 16a - 18a	Acc.											3	
	Victime majeure	Acc.									1	7	6	4
	Sous-total									2	9	12	4	
Pornographie enfantine	Détention	Acc.	1	2			1	1		1				
	Distribution	Acc.		1	1	1	6	9	4	6				
	Accès pornographie enfantine via technologie	Acc.							1					
	Sous-total	1	3	1	1	7	10	5	7					
Pornographie		Acc.		2										
		Sous-total		2										
Incitation à la débauche	Victime mineure	Acc.	1	1	1		2	4	3	1				
	Age victime inconnu	Acc.							1					
	Non spécifié	Acc.	1											
	Sous-total	2	1	1		2	4	4	4	1				



Infr. contre les mœurs

			2000	2015	2016	2017	2018	2019	2020	2021	2022	2023	2024	2025
Exploitation de la débauche d'autrui	Victime majeure	Acc.							2	2		1		2
		Sous-total							2	2		1		2
Outrage public aux bonnes mœurs	Actions (exhibitionnisme, etc.)	Acc.	5			2		2	3	1	2			
	Ecrits, images, objets	Acc.			3	6	6	5	1	1				
	Obscénités en public	Acc.							1					
	Exhibitionnisme (nvCPS)	Acc.										2		1
	Non spécifié	Acc.				1								
		Sous-total	5		3	9	6	7	5	2	2	2		1
Voyeurisme	Observation/enregistrement de nudité ou intimité	Acc.		1		1		1						
		Sous-total		1		1		1						
Voyeurisme direct (nvCPS)	Victime < 16a	Acc.											1	
	Victime majeure	Acc.										1		
		Sous-total										1	1	
Voyeurisme via moyen technique ou autre (nvCPS)	Victime < 16a	Acc.												1
		Sous-total												1
Diffusion de contenu à caractère sexuel (nvCPS)	Victime majeure	Acc.									1	2		
		Sous-total									1	2		
Diffusion contenu sex. but méchant/lucrat. (nvCPS)	Victime < 16a	Acc.											1	
	Victime majeure	Acc.											1	
		Sous-total											2	
Avortement sans permission de la femme	Non spécifié	Tent.	1											
		Sous-total	1											
Grooming (contact par ICT avec mineur < 16 ans)		Acc.			1		1		2					
		Tent.							1					
		Sous-total			1		1		3					
Grooming offline - sans ICT (nvCPS)	Victime 16a - 18a	Acc.											1	
		Sous-total											1	
Exploitation sexuelle mineurs-prostitution (nvCPS)	Incitation à la débauche/prostit. (nvCPS)	Acc.											2	
		Sous-total											2	
Images d'abus sexuels de mineurs (nvCPS)	Production/diffusion images abus sexuels (nvCPS)	Acc.											3	1
	Détention/acquisition images abus sexuels (nvCPS)	Acc.										1	1	
		Sous-total										1	4	1
Abus de la prostitution - personne majeure (nvCPS)		Acc.											2	
		Sous-total											2	
		Total	17	19	16	17	28	38	33	24	16	19	37	12



Infr. contre autres valeurs morales et sentiments

			2000	2015	2016	2017	2018	2019	2020	2021	2022	2023	2024	2025
Harcèlement	Harcèlement par téléphone (OLD)	Acc.	3											
		Acc.	6	41	23	25	29	14	40	33	49	52	52	27
	Sous-total	9	41	23	25	29	14	40	33	49	52	52	27	
Violation de sépulture		Acc.	1	1		1	2	2	1	3	2			1
		Sous-total	1	1		1	2	2	1	3	2			1
Violation du secret professionnel		Acc.				1								
		Sous-total				1								
Atteinte à l'honneur	Calomnie et diffamation	Acc.	6	9	11	5	25	9	8	5	5	14	10	5
	Déclaration calomnieuse	Acc.								1				
	Imputation calomnieuse	Acc.	3	1			2			2	1			
	Divulgateion méchante	Acc.		2										
	Injures (Délit)	Acc.	1	4	3	2		5	6	3	2	3	3	1
	Sous-total		10	16	14	7	27	14	14	11	8	17	13	6
Vie privée	Violation de domicile par un particulier	Acc.	2	4		1	4	4	5	3	3	4	3	
	Violation du secret des lettres	Acc.												
	Sous-total		2	4		2	4	4	5	3	3	4	3	
Tapage nocturne		Acc.							1			1		
		Sous-total							1			1		
Violation de communication par particulier		Acc.					1							
		Sous-total					1							
Vie privée mœurs: publication identité victime		Acc.												1
		Sous-total												1
Cyberlokkking (leurre de mineur par ICT)		Acc.			2			1		1				
		Sous-total			2			1		1				
Attirer ou utiliser mineur ou personne vulnérable		Acc.									1			
		Sous-total									1			
Occupation bien d'autrui (squatter)	Pénétrer / occuper / séjourner (bien non habité)	Acc.												3
		Sous-total												3
Total			22	62	39	36	63	35	61	51	63	74	68	38

FPF/DGR/DR/BIPOL - Statistiques policières de criminalité (date de clôture: 31/10/2025)
 Les données pour les années 2001 jusqu'à 2014 ne sont plus publiées mais restent disponibles sur demande auprès du service BIPOL.
 Les données pour 2025 ne concernent que le 1er semestre.



Infr. relative au statut juridique de l'enfant

			2000	2015	2016	2017	2018	2019	2020	2021	2022	2023	2024	2025
Non-représentation d'enfants	Par les parents	Acc.				1		1	1					
		Sous-total				1		1	1					
		Total				1		1	1					



Vol et extorsion

			2000	2015	2016	2017	2018	2019	2020	2021	2022	2023	2024	2025
Vol avec circ. aggr.	Avec violence	Acc.	10	10	5	5	3	5	3	1	3	1	2	
		Tent.	4	1	1	1	1	1	3			2		
	Sans violence	Acc.	356	222	219	175	132	145	79	67	77	95	116	41
		Tent.	88	92	74	48	49	55	33	31	34	33	42	21
Sous-total			458	325	299	229	185	206	118	99	114	131	160	62
Vol sans circ. aggr.	Avec violence	Acc.	2	4	3	1	2		3	1	2		1	
		Tent.	2										1	1
	Sans violence, Vol à la tire	Acc.	2	19	8	8	8	9	3	1	2	3	3	2
		Acc.	1								1		2	
	Sans violence, Vol d'usage	Acc.	3	3	5	13	10	5	2	3	4	2	8	3
		Acc.	256	228	207	197	192	177	109	126	135	151	116	61
Sans violence	Tent.	8	3	3	9	4	7		5	4	2	5	3	
Sous-total			274	257	226	228	216	198	117	136	148	159	136	69
Vol non spécifié	Acc.	37	2	3	3	3	6	2	1	3	5	1		
	Tent.	6												
Sous-total			43	2	3	3	3	6	2	1	3	5	1	
Extorsion	Acc.		4	4	3	1	1	3	4	2	1	1	1	
	Tent.		1	2	1	4		6			1		1	
Sous-total				5	6	4	5	1	9	4	2	2	1	2
Total			775	589	534	464	409	411	246	240	267	297	298	133



Fraude

			2000	2015	2016	2017	2018	2019	2020	2021	2022	2023	2024	2025
Blanchiment d'argent	Acc.			4	3	2	1	6	7	7	1	2	5	2
	Sous-total			4	3	2	1	6	7	7	1	2	5	2
Recel	Recel simple	Acc.	2	1	2	1	3	1	2	2	1	4	5	1
	Recel qualifié	Acc.	2									2	1	1
	Sous-total		4	1	2	1	3	1	2	2	1	6	6	2
Grivèlerie	Carburant / lubrifiant	Acc.	18									2	4	1
	Boissons et aliments	Acc.		1	1				1		1	1		
	Voiture de location	Acc.				1						1		
	Logements	Acc.	1							1	3			
	Non spécifié	Acc.	1											
Sous-total		20	1	1		1		1	1	1	4	4	4	1
Détournement et destruction frauduleuse	Cel frauduleux	Acc.	6	5	6	5		6	5	1	3	2	6	2
	D'objets saisis	Acc.		2								1		
	De biens mobiliers des époux	Acc.		1										
	Non spécifié	Acc.	2	2							1			1
Sous-total		8	10	6	5		6	5	1	1	4	3	6	3
Escoquerie	Fraude par internet	Acc.		13	25	15	23	48	77	96	90	88	90	91
		Tent.		3	1	2	7	21	15	14	4	3	5	2
	Escoquerie sans internet	Acc.		19	12	6	8	9	4	7	5	6	14	5
		Tent.		2	1	2	3	1	3	1	1	1	1	
	Non spécifié	Acc.	12											
	Tent.	1												
Sous-total		13	37	39	25	41	79	99	118	100	98	110	98	
Tromperie	Marchandises vendues / travail fourni	Acc.	1				1				1			
	Sous-total		1				1				1			
Abus de confiance et infr. apparentées	Abus de confiance	Acc.	15	7	10	4	7	6	9	5	9	6	10	9
	Abus des faiblesses	Acc.						1			2		1	
	Sous-total		15	7	10	4	7	7	9	5	11	6	11	9
Abus de biens sociaux	Par des sociétés	Acc.		3			2	6	1		1		1	
	Non spécifié	Acc.		1			1							
	Autres	Acc.				1							1	
	Sous-total			4		1	3	6	1		1		2	
Infr. liées à l'insolvabilité	Par des tiers	Acc.				1						1		
	Par le débiteur	Acc.		1	1	2			2			1	1	3
	Non spécifié	Acc.	1		2		3		1		1			1
	Sous-total		1	1	3	3	3		3		1	2	1	4
Insolvabilité frauduleuse	Acc.			1						1		1		
	Sous-total			1						1		1		



Fraude

		2000	2015	2016	2017	2018	2019	2020	2021	2022	2023	2024	2025
Chèques sans provision	Acc.	2		1									
	Tent.	1											
	Sous-total	3		1									
	Total	65	66	65	41	60	105	127	135	124	122	145	119



Dégradation de la propriété

			2000	2015	2016	2017	2018	2019	2020	2021	2022	2023	2024	2025	
Incendie volontaire	Dans lieu habité (de jour)	Acc.	1						2	1			1	1	
		Tent.										1			
	Dans lieu habité (de nuit)	Acc.		3	2		1			2	2	2	1	3	1
		Tent.	2												
	Dans lieu habité (moment indéterminé)	Acc.			1										
	Dans un autre lieu (de jour)	Acc.	2	1	2	1			2		2	5	1	2	
		Tent.				1				1					
	Dans un autre lieu (de nuit)	Acc.	4	5	7	2	4		2	3	1	4	3	10	1
		Tent.			3	1			1						
Dans un autre lieu (moment indéterminé)	Tent.				1										
Non spécifié	Acc.	2	1								1				
	Sous-total		11	10	15	6	5	5	8	6	13	5	16	3	
Destruction par explosion volontaire	Dans un autre lieu (de jour)	Acc.							1				1		
	Dans un autre lieu (de nuit)	Acc.		1							1		1		
	Dans un autre lieu (moment indéterminé)	Acc.							1						
	Non spécifié	Acc.	1												
	Sous-total		1	1					2		1		2		
Incendie involontaire	Acc.	8	5	1	6	3	3	3	3	3	1	2	1		
	Sous-total		8	5	1	6	3	3	3	3	1	2	1		
Destruction, dénaturation, dégradation	Avec circ. aggr.	Acc.	23	1	2	4	2	2	1	3	1	2			
	Destruction de biens agricoles	Acc.					1								
		Tent.		1											
	Non spécifié	Acc.	1									1	1		
	Sous-total		24	2	2	4	3	2	1	3	1	3	1		
Vandalisme	Sur véhicules	Acc.	59	91	75	61	56	48	65	40	50	44	38	28	
		Tent.	1						1				1		
	Sur autres biens mobiliers	Acc.	45	15	15	8	10	10	9	15	7	12	9	3	
	Graffitis	Acc.	13	10		6	1	4	6	2	3		2		
	Autres détériorations sur biens immobiliers	Acc.	57	56	73	71	63	63	52	57	37	29	53	16	
		Tent.	2	1											
Dégradation de clôture	Acc.	6	1		4	2	1	1	3	4	1				
	Sous-total		183	174	163	150	132	126	134	117	101	86	103	47	
	Total		227	192	181	166	143	136	148	129	117	96	123	50	



Infr. contre la sécurité publique

			2000	2015	2016	2017	2018	2019	2020	2021	2022	2023	2024	2025
Organisation criminelle	Acc.			1		1							1	
	Sous-total			1		1							1	
Association de malfaiteurs	Acc.			1		3		2	3		2	1	4	1
	Sous-total			1		3		2	3		2	1	4	1
Evasion de prisonniers	Evasion simple	Acc.	3	18	12	9	12	20	9	6	23	8	20	6
	Evasion qualifiée	Acc.	3											
	Non-rentrée de congé	Acc.											1	
	Non-respect surveillance électronique	Acc.		1		4	2	2	1			2	4	
	Non spécifié	Acc.	6	1			1					1		1
	Sous-total		12	20	12	13	15	22	10	6	23	11	25	7
Menaces	Menace d'attentat	Acc.			2	3			4	1	2			1
		Tent.											1	
	Verbales	Acc.	56	50	41	46	38	36	42	30	21	32	17	15
	Ecrites	Acc.	4	13	11	10	15	12	17	14	20	9	11	8
	Par gestes, emblèmes	Acc.	14	16	15	12	20	20	24	19	14	11	18	9
	Alerte à la bombe	Acc.	1					1			1	3	2	1
		Acc.	4									1		2
	Non spécifié	Tent.	1											
Sous-total		80	79	69	71	73	69	87	64	59	55	51	34	
Total			92	101	81	88	88	93	100	70	84	67	81	42



Infr. contre l'autorité publique

		2000	2015	2016	2017	2018	2019	2020	2021	2022	2023	2024	2025
Violence c/ personnes investies autorité publique	Acc.		1	1	2			4				1	
	Sous-total		1	1	2			4				1	
Rébellion	Rébellion armée	Acc.	1				3	1	1	1	3	2	1
	Rébellion non armée	Acc.	1	6	7	6	8	6	7	5	7	3	1
	Sous-total	1	7	7	6	8	9	8	6	8	6	3	4
Outrages	Acc.		2		2	2	3	6	5	1	3	1	
	Sous-total		2		2	2	3	6	5	1	3	1	
Refus de coopération (informatique et télécom)	Acc.					1			1				
	Sous-total					1			1				
Autres infractions	Bris de scellés	Acc.					1	4	1				1
	Sous-total						1	4	1				1
	Total	1	10	8	10	11	13	22	13	9	9	5	5



Infr. contre la foi publique

			2000	2015	2016	2017	2018	2019	2020	2021	2022	2023	2024	2025
Faux en écritures	Faux en écritures	Acc.	10	6	11	4	7	9	7	4	6	3	9	1
		Tent.									1			
	Usage de faux en écrit. et écrit. falsifiées	Acc.	1		4	1	3	1	3	1	3	1	2	
		Sous-total	11	6	15	5	10	10	10	5	10	4	11	1
Usurpation	Immixtion dans fonctions publiques	Acc.						1						
	De fonctions	Acc.		1									2	
	De nom	Acc.		2	4	3	4	7	5	4	14	2	6	8
		Sous-total		3	4	3	4	8	5	4	14	2	8	8
Contrefaçon / falsification	Contrefaçon	Acc.				2	2	1					3	1
	Falsification	Acc.		1		3								2
		Sous-total		1		3	2	2	1				3	3
Fausses monnaies	Emission	Acc.	11	8	6	1	1	4	1		1	1		1
	Autres	Acc.	1					1		2	1			
		Sous-total	12	8	6	1	1	5	1	2	2	1		1
Faux en justice	Faux témoignage	Acc.				1								
	Fausses déclarations	Acc.		1			1					1	1	
	Faux serment	Acc.			1									
		Sous-total		1	1		2					1	1	
			Total	23	19	26	12	19	25	17	11	26	8	23
														13



Lanaken

Infraction Code pénal

Infr. contre la famille

		2000	2015	2016	2017	2018	2019	2020	2021	2022	2023	2024	2025
Bigamie	Acc.	1											
	Sous-total	1											
Abandon de famille	Acc.	3	7	4	1	1			2				
	Sous-total	3	7	4	1	1			2				
Refus du droit aux relations personnelles	Acc.	33	10	27	23	35	15	48	16	17	13	14	3
	Sous-total	33	10	27	23	35	15	48	16	17	13	14	3
Non-acquittement pension alimentaire	Acc.	7	1	1	1	1	3	1		1	2	1	
	Sous-total	7	1	1	1	1	3	1		1	2	1	
Total		44	18	32	25	37	18	49	18	18	15	15	3

Criminalité informatique

		2000	2015	2016	2017	2018	2019	2020	2021	2022	2023	2024	2025
Hacking	Acc.		3	2	1	5	6	5	3	5	7	8	3
	Tent.							1				1	
	Sous-total		3	2	1	5	6	6	3	5	7	9	3
Faux en informatique	Acc.			1		1	3	13	32	10	16	14	18
	Tent.							1	1				
	Sous-total			1		1	3	14	33	10	16	14	18
Fraude informatique	Acc.		11	16	22	12	25	56	98	73	78	82	80
	Tent.		2	1		1	4	6	8	2	2	2	2
	Sous-total		13	17	22	13	29	62	106	75	80	84	82
Sabotage	Acc.		1				3	1	1				
	Sous-total		1				3	1	1				
Total			17	20	23	19	41	83	143	90	103	107	103



Exercice illégal de l'autorité publique

		2000	2015	2016	2017	2018	2019	2020	2021	2022	2023	2024	2025
Usurpation de pouvoir	Acc.							1				1	
	Sous-total							1				1	
Concussion	Acc.							2					
	Sous-total							2					
Violation de domicile par fonctionnaire public	Acc.	1											
	Sous-total	1											
Abus de l'autorité	Acc.	1											
	Sous-total	1											
	Total	2						3				1	

Traite des êtres humains

		2000	2015	2016	2017	2018	2019	2020	2021	2022	2023	2024	2025
Exploitation sexuelle	Acc.						1			1			
	Sous-total						1			1			
Exploitation économique	Acc.					1							1
	Sous-total					1							1
	Total					1	1			1			1

Provocation crime ou délits

		2000	2015	2016	2017	2018	2019	2020	2021	2022	2023	2024	2025
Provocation crime	Acc.								1				
	Sous-total								1				
	Total								1				

Autres infractions Code pénal

		2000	2015	2016	2017	2018	2019	2020	2021	2022	2023	2024	2025
	Acc.										1		
	Sous-total										1		
	Total										1		



Contravention Code pénal

		2000	2015	2016	2017	2018	2019	2020	2021	2022	2023	2024	2025
Injures (Contravention)	Acc.	4											
	Sous-total	4											
Destruction d'animaux (Contravention)	Acc.	3											
	Sous-total	3											
Autres contraventions CP	Acc.	7											
	Sous-total	7											
	Total	14											

STATISTIQUES POLICIERES DE CRIMINALITE

LIEU DE PERPETRATION: COMMUNE

Lanaken

***ANNEXE II: DETAIL PAR CATEGORIE DE DELIT
LOIS SPECIALES***



Lanaken

Infraction Lois spéciales

Drogues

			2000	2015	2016	2017	2018	2019	2020	2021	2022	2023	2024	2025
Détention		Acc.	48	54	34	56	74	82	78	50	38	43	54	63
		Sous-total	48	54	34	56	74	82	78	50	38	43	54	63
Usage	Usage en groupe	Acc.	13											
	Usage individuel	Acc.	7											
	Faciliter l'usage	Acc.				1	3	3	1					
	Incitation à l'usage	Acc.	1			1								
	Désordre, scandale ou danger dans un espace public	Acc.					3	3			4	2		1
		Sous-total	21			2	6	6	1		4	2		1
Importation et exportation		Acc.	24	25	6	3	12	15	17	12	6	4	2	3
		Sous-total	24	25	6	3	12	15	17	12	6	4	2	3
Fabrication		Acc.	4	19	15	11	26	18	8	6	4	9	1	2
		Sous-total	4	19	15	11	26	18	8	6	4	9	1	2
Commerce		Acc.	18	13	10	19	6	19	18	7	9	6	8	2
		Sous-total	18	13	10	19	6	19	18	7	9	6	8	2
Autres		Acc.	3	1			2	1		4	1	3	3	
		Sous-total	3	1			2	1		4	1	3	3	
		Total	118	112	65	89	122	141	127	80	58	69	70	71



Législation sur les étrangers

			2000	2015	2016	2017	2018	2019	2020	2021	2022	2023	2024	2025
Transmigration illégale	Mariages simulés/blancs sans récompense/contrainte	Acc.		2										
	Cohab. légale de complais. sans récompense/contr.	Tent.											1	1
	Accès au territoire	Acc.	1	4	2	1	1	5	3	1	1	2		1
	Séjour	Acc.		6	5	5	6	4	7	10	5	5	12	2
	Pas de port de documents d'identité ou de voyage	Acc.							1			1		
	Inscription au registre des étrangers	Acc.	5	6	13	14	11	6	1		9	52	14	16
	Sous-total		6	18	20	20	18	15	12	11	15	60	27	20
Trafic d'êtres humains	Acc.												1	
	Sous-total												1	
Traite d'êtres humains	Acc.	1												
	Sous-total	1	1											
Non spécifié	Tent.	1												
	Sous-total	1	1											
Autres	Acc.					1							1	
	Sous-total					1							1	
	Total		8	18	20	21	18	15	12	11	15	60	29	20



Environnement

			2000	2015	2016	2017	2018	2019	2020	2021	2022	2023	2024	2025
Déchets	Déchets par professionnel	Acc.		1	1	1		1		1				
	Déchets par particulier	Acc.		1	3	4	10	5	5	5	1	7	2	2
	Déchets par personne indéterminée	Acc.	16											
	Déchets: permis/autorisation	Acc.				2								
	Non spécifié	Acc.	2											
	Sous-total		18	2	4	5	12	6	5	6	1	7	2	2
Feux d'artifice		Acc.										2		
	Sous-total											2		
Autres que déchets	Urbanisme	Acc.	1						1			5	3	1
	Permis d'environnement	Acc.				1								
	Bruit	Acc.	1											
	Pollution de l'eau	Acc.	1	1	1									
	Pollution de l'air	Acc.	1											
	Pollution du sol	Acc.				1								
	Autres nuisances en matière d'environnement	Acc.	2					1		1				
	Sous-total		6	1	1	2	1	1	1	1	5	3	1	
Biodiversité / Faune et flore	Bien-être animal	Acc.	2	3	1	1	2	6	7	12	6	6	4	5
	Protection de la nature	Acc.				1		1				1	1	1
	Permis / autorisation animaux	Acc.				1					1			
	Destruction d'animaux	Acc.	2											
		Tent.												
	Santé des animaux	Acc.											2	
	Sous-total		4	3	1	1	4	6	8	12	7	7	7	8
	Total		28	6	6	6	18	13	14	19	8	21	12	11

FPF/DGR/DRI/BIPOL - Statistiques policières de criminalité (date de clôture: 31/10/2025)
 Les données pour les années 2001 jusqu'à 2014 ne sont plus publiées mais restent disponibles sur demande auprès du service BIPOL.
 Les données pour 2025 ne concernent que le 1er semestre.



Armes et explosifs

			2000	2015	2016	2017	2018	2019	2020	2021	2022	2023	2024	2025
Détention illégale	Arme à feu	Acc.		10	9	7	4	8	7	7	2	5	6	2
	Arme blanche ou non à feu	Acc.		7	5	7	8	12	6	4	6	2	2	1
	Munition	Acc.		2	5	4	2	1	3	3	1	3	1	1
	Non spécifié	Acc.	11	1	1	1								
		Sous-total	11	20	20	19	14	21	16	14	9	10	9	4
Port / transport illégal	Arme à feu	Acc.		5	1	2		1	4	3				2
	Arme blanche ou non à feu	Acc.		10	7	4	6	11	11	6	7	5	6	2
	Non spécifié	Acc.	9										1	
		Tent.	1											
		Sous-total	10	15	8	6	6	12	15	9	7	5	7	4
Commerce illégal	Arme à feu	Acc.					2	2	1			1	1	
	Arme blanche ou non à feu	Acc.			1									
		Sous-total			1		2	2	1			1	1	
Fabrication / réparation illégale	Arme blanche ou non à feu	Acc.				1	1							
		Sous-total				1	1							
Explosifs		Acc.									3		1	
		Sous-total									3		1	
Autre	Vente par correspondance/internet d'arme à feu	Acc.						1						
	Stockage	Acc.				1				1			1	1
	Import / export / transit à un usage militaire	Acc.				1			1					
	Non spécifié	Acc.	3											
		Sous-total	3			2		1	1	1			1	1
		Total	24	35	29	27	23	37	33	24	19	16	19	9

FPF/DGR/DRI/BIPOL - Statistiques policières de criminalité (date de clôture: 31/10/2025)
 Les données pour les années 2001 jusqu'à 2014 ne sont plus publiées mais restent disponibles sur demande auprès du service BIPOL.
 Les données pour 2025 ne concernent que le 1er semestre.



Protection de la personne

			2000	2015	2016	2017	2018	2019	2020	2021	2022	2023	2024	2025
Discrimination	Racisme et xénophobie	Acc.	1	1	1		1	4	6	2		2		
	Fondée sur son orientation sexuelle (homophobie)	Acc.			1									
	Fondée sur le sexe (sexisme)	Acc.			1									
	Fondée sur conviction religieuse ou philosophique	Acc.							1					
	Autre discrimination	Acc.						2				1		
	Sous-total		1	1	3		1	6	7	2		3		
Protection de la vie privée		Acc.	3	2	1		2	2	3		1			
	Sous-total		3	2	1		2	2	3		1			
Caméras de surveillance		Acc.						2		1				1
	Sous-total							2		1				1
Droit à l'image		Acc.		1					1	1		2	2	
	Sous-total			1					1	1		2	2	
Autres		Acc.	4		1									
	Sous-total		4		1									
	Total		8	4	5		3	10	11	4	1	5	2	1



Lanaken

Infraction Lois spéciales

Hormones et dopage

		2000	2015	2016	2017	2018	2019	2020	2021	2022	2023	2024	2025
Détention	Acc.		1	1	1	1				1			1
	Sous-total:		1	1	1	1				1			1
Usage	Acc.		1										
	Sous-total:		1										
Fabrication et distribution	Acc.		1										
	Sous-total:		1										
	Total:		3	1	1	1				1			1

Sécurité privée

		2000	2015	2016	2017	2018	2019	2020	2021	2022	2023	2024	2025
Entreprises de gardiennage / de sécurité	Acc.	5											1
	Tent.	1											
	Sous-total:	6											1
	Total:	6											1

Protection de la jeunesse

		2000	2015	2016	2017	2018	2019	2020	2021	2022	2023	2024	2025
Législation sur l'obligation scolaire	Acc.		1		4	4							1
	Sous-total:		1		4	4							1
Législation sur la protection de la jeunesse	Acc.	5	16	15	35	35	35	33	40	36	41	49	24
	Sous-total:	5	16	15	35	35	35	33	40	36	41	49	24
	Total:	5	17	15	39	39	35	33	40	36	41	49	25



Code pénal social

		2000	2015	2016	2017	2018	2019	2020	2021	2022	2023	2024	2025
Harcèlement au travail	Acc.			2		2						1	
	Sous-total:			2		2						1	
Travail illégal	Acc.	1				1							
	Sous-total:	1				1							
Fraude sociale aux cotisations (travail au noir)	Acc.					1		3				1	
	Sous-total:					1		3				1	
Sécurité sociale	Acc.	1											
	Sous-total:	1											
Infr. contre foi publique en droit pénal social	Acc.				1			2			1		
	Sous-total:				1			2			1		
Escroquerie en droit pénal social	Acc.			3	6		1	1	4	3	29	16	6
	Sous-total:			3	6		1	1	4	3	29	16	6
Autres	Acc.						7	1	1	1		1	
	Sous-total:						7	1	1	1		1	
	Total:	2		5	7	4	8	7	5	4	30	19	6

Ivresse et alcool

		2000	2015	2016	2017	2018	2019	2020	2021	2022	2023	2024	2025
Ivresse publique	Acc.	4	14	22	14	24	23	29	19	28	21	18	9
	Sous-total:	4	14	22	14	24	23	29	19	28	21	18	9
Heure de fermeture d'établiss. hôteliers	Acc.	1											
	Sous-total:	1											
Non spécifié	Acc.										1		
	Sous-total:										1		
Autres	Acc.	1											
	Sous-total:	1											
	Total:	6	14	22	14	24	23	29	19	28	22	18	9



Registre de population

		2000	2015	2016	2017	2018	2019	2020	2021	2022	2023	2024	2025
	Acc.	9	102	48	96	88	74	49	67	57	39	45	20
	Sous-total:	9	102	48	96	88	74	49	67	57	39	45	20
	Total:	9	102	48	96	88	74	49	67	57	39	45	20

Carte d'identité

		2000	2015	2016	2017	2018	2019	2020	2021	2022	2023	2024	2025
Pas en possession	Acc.					1	1	1	1				
	Sous-total:					1	1	1	1				
Refus de présentation	Acc.		2										
	Sous-total:		2										
Autres	Acc.	1		1									
	Sous-total:	1		1									
	Total:	1	2	1		1	1	1	1				



Santé publique

		2000	2015	2016	2017	2018	2019	2020	2021	2022	2023	2024	2025
Politique de la santé	Acc.							26					
	Sous-total:							26					
Interdiction de fumer	Acc.		1										
	Sous-total:		1										
Législation médicaments	Acc.			1	1	1	2	2		1	2		1
	Sous-total:			1	1	1	2	2		1	2		1
Refus ou négligence respect mesures	Acc.							331	117	2			
	Sous-total:							331	117	2			
Produits du tabac	Acc.											1	
	Sous-total:											1	
Non spécifié	Acc.							1					
	Sous-total:							1					
Autres	Acc.							1			1	1	
	Sous-total:							1			1	1	
	Total:		1	1	1	1	2	361	117	3	3	2	1

Travail

		2000	2015	2016	2017	2018	2019	2020	2021	2022	2023	2024	2025
Commerce ambulant	Acc.	1					1						
	Sous-total:	1					1						
Infractions mesure interdiction professionnelle	Acc.				2							2	
	Sous-total:				2							2	
Fraude sociale aux cotisations (travail au noir)	Acc.		1		3								
	Sous-total:		1		3								
Travailleurs étrangers	Acc.	1										2	
	Sous-total:	1										2	
	Total:	2	1		3	2	1					4	



Protection des revenus publics

		2000	2015	2016	2017	2018	2019	2020	2021	2022	2023	2024	2025
Douane et accises	Acc.		2					1					
	Sous-total:		2					1					
Taxe de circulation / TMC	Acc.										1		
	Sous-total:										1		
Fraude sociale aux allocations	Acc.											1	
	Sous-total:											1	
Fraude TVA	Acc.				1							1	
	Sous-total:				1							1	
Fraude fiscale - impôts sur le revenu	Acc.	1	1										
	Sous-total:	1	1										
Non spécifié	Acc.	1	1	1									
	Sous-total:	1	1	1									
	Total:	2	4	1	1			1			1	2	

Législation économique

		2000	2015	2016	2017	2018	2019	2020	2021	2022	2023	2024	2025
Sociétés	Acc.	1	2	1	1	1						4	3
	Sous-total:	1	2	1	1	1						4	3
Instruments financiers	Acc.				1								
	Sous-total:				1								
Autres	Acc.							1	1	5	1	4	
	Sous-total:							1	1	5	1	4	
	Total:	1	2	1	2	1		1	1	5	1	8	3



Pratiques commerciales

		2000	2015	2016	2017	2018	2019	2020	2021	2022	2023	2024	2025
Pratiques du marché et protection du consommateur	Acc.	1							1	2	1	4	5
	Sous-total:	1							1	2	1	4	5
Réglementation des prix	Acc.											1	
	Sous-total:											1	
Registre de commerce	Acc.												1
	Sous-total:												1
Autres	Acc.	1	1										
	Sous-total:	1	1										
	Total:	2	1						1	2	1	5	6

Code pénal militaire et milice

		2000	2015	2016	2017	2018	2019	2020	2021	2022	2023	2024	2025
Désertion	Acc.					1							
	Sous-total:					1							
	Total:					1							



Autres lois spéciales

		2000	2015	2016	2017	2018	2019	2020	2021	2022	2023	2024	2025
Transport	Acc.				1	1				1	1		
	Sous-total:				1	1				1	1		
Prévention: incendies, explosions, accidents	Acc.		2										
	Sous-total:		2										
Loteries et jeux de hasard	Acc.	1											
	Sous-total:	1											
Infr. dans le secteur audiovisuel	Acc.	1											
	Sous-total:	1											
Dégradation involontaire câbles télécommunication	Acc.					1			1		3	1	
	Sous-total:					1			1		3	1	
Infractions Loi police chemins de fer	Acc.			2									
	Sous-total:			2									
Moyens de communications électroniques	Acc.								1		1		
	Sous-total:								1		1		
Autres	Acc.		2					1	2				
	Sous-total:		2					1	2				
	Total:	2	4		3	2		1	4	1	5	1	

STATISTIQUES POLICIERES DE CRIMINALITE

LIEU DE PERPETRATION: COMMUNE

Lanaken

***ANNEXE III: DETAIL
FIGURES CRIMINELLES / PHENOMENES***



Lanaken

FC Vol moyen de transport

		2000	2015	2016	2017	2018	2019	2020	2021	2022	2023	2024	2025
Vol de voiture	Acc.	58	31	22	18	9	31	8	8	8	9	10	3
	Tent.	18	13	5	6	6	6		5	4	1	1	
	Total	76	44	27	24	15	37	8	13	12	10	11	3
Vol de moto	Acc.	1	7	7	6	7	8	3	1	4	5	5	
	Tent.			1					1	1	1		
	Total	1	7	8	6	7	8	3	2	5	6	5	
Carjacking	Acc.		1		1		1						
	Tent.									1			
	Total		1		1		1			1			
Homejacking	Acc.	1											
	Tent.												
	Total	1											
Vol dans les garages	Acc.	4	5	4		1						1	
	Tent.												
	Total	4	5	4		1						1	
Vol de vélomoteur	Acc.	21	17	23	11	11	7	6	7	7	15	11	1
	Tent.			1	1	2	1		1	1	1		
	Total	21	17	24	12	13	8	6	8	8	16	11	1
Vol de vélo	Acc.	72	58	39	46	34	44	26	17	13	26	24	7
	Tent.	3					1	1		1		1	
	Total	75	58	39	46	34	45	27	17	14	26	25	7



FC Cambriolage

		2000	2015	2016	2017	2018	2019	2020	2021	2022	2023	2024	2025
Cambriolage dans habitation	Acc.	75	104	92	88	68	61	37	32	39	42	56	24
	Tent.	30	44	39	19	24	31	14	17	16	18	30	16
	Total	105	148	131	107	92	92	51	49	55	60	86	40
Cambriolage ds entreprise ou commerce	Acc.	68	27	25	28	13	17	9	5	10	6	7	3
	Tent.	21	15	13	13	9	12	12	3	7	2	5	1
	Total	89	42	38	41	22	29	21	8	17	8	12	4
Cambriolage ds service public ou bâtiment administ	Acc.	16	5	10	3	7	5		3	1	5	5	1
	Tent.	4	2	3	1	1	1			1	2		
	Total	20	7	13	4	8	6		3	2	7	5	1
Vol au béliier	Acc.		1	1			1						
	Tent.		1	1							1		
	Total		2	2			1				1		
Cambriolage dans bâtiment (total)	Acc.	157	136	127	119	88	83	46	40	50	53	68	28
	Tent.	55	60	55	33	34	44	26	20	24	22	35	17
	Total	212	196	182	152	122	127	72	60	74	75	103	45

FC Vol autre

		2000	2015	2016	2017	2018	2019	2020	2021	2022	2023	2024	2025
Vol à main armée	Acc.	4	8	5	3	2	3	1			1	3	
	Tent.	3			1	1	1	4					
	Total	7	8	5	4	3	4	5			1	3	
Vol avec violence sans arme	Acc.	8	11	10	6	5	3	8	7	14	2	3	
	Tent.	4	2	3	1	4	1	4		2	4	1	
	Total	12	13	13	7	9	4	12	7	16	6	4	
Vol dans ou sur un véhicule	Acc.	89	43	45	41	26	26	8	15	20	39	37	16
	Tent.	13	5	3	6	3	1	1	2		6	4	3
	Total	102	48	48	47	29	27	9	17	20	45	41	19



FC Vol autre

		2000	2015	2016	2017	2018	2019	2020	2021	2022	2023	2024	2025
Sacjacking dans une voiture	Acc.						1						
	Total						1						
Vol d'armes et explosifs	Acc.	2	3	3	1	1	1		6		1	1	
	Tent.						1						
	Total	2	3	3	1	1	2		6		1	1	
Steaming	Acc.							1				1	
	Tent.							2					
	Total							3				1	
Arrachage de sac à main	Acc.	3	1			1							
	Tent.	1											
	Total	4	1			1							
Vol à l'arraché	Acc.	5	2	2		1	1	1	1		1	2	
	Tent.	1		1									
	Total	6	2	3		1	1	1	1		1	2	
Vol à la tire	Acc.	2	22	11	8	11	9	3	1	2	3	4	2
	Total	2	22	11	8	11	9	3	1	2	3	4	2
Vol à l'étalage	Acc.	23	27	20	13	26	25	17	18	20	26	15	11
	Tent.		1	1	1							1	1
	Total	23	28	21	14	26	25	17	18	20	26	16	12
Vol par ruse	Acc.	5	8	12	11	7	12	6	4	3	4	5	1
	Tent.		3	3		1	2			1			
	Total	5	11	15	11	8	14	6	4	4	4	5	1
Vol de métaux	Acc.	1	8	8	17	10	9	5	9	14	6	13	1
	Tent.					1	1						
	Total	1	8	8	17	11	10	5	9	14	6	13	1
Vol sur les chantiers	Acc.	7	2	12	15	2	6	13	11	5	4	3	2
	Tent.			1	1		1				1		
	Total	7	2	13	16	2	7	13	11	5	5	3	2



FC Vol autre

		2000	2015	2016	2017	2018	2019	2020	2021	2022	2023	2024	2025
Home-invasion	Acc.		2	1			1						
	Tent.							1				1	
	Total		2	1			1	1				1	
Vol d'animaux	Acc.		1	2			2	1	2	2	2		
	Tent.												
	Total		1	2			2	1	2	2	2		
Vol de cargaison	Acc.		1						1				1
	Tent.										1		
	Total		1						1		1		1

Criminalité ICT

		2000	2015	2016	2017	2018	2019	2020	2021	2022	2023	2024	2025
Fraude de cartes de paiements	Acc.	3	6	4	15	1	9	5	6	5	5	10	7
	Tent.						1						
	Total	3	6	4	15	1	10	5	6	5	5	10	7
Phishing	Acc.			2	3	5	14	31	57	29	39	32	30
	Tent.						2	1	7	1			
	Total			2	3	5	16	32	64	30	39	32	30
Ransomware	Acc.									1			
	Tent.												
	Total									1			
Shouldersurfing	Acc.		1		2		2	3	1		1		
	Tent.												
	Total		1		2		2	3	1		1		
Skimming	Acc.		1		3					1	2	4	2
	Tent.												
	Total		1		3					1	2	4	2



FC Autre

		2000	2015	2016	2017	2018	2019	2020	2021	2022	2023	2024	2025
Violence contre les métiers d'intérêt général	Acc.		1	4	6	2	6	7	4	9	3	4	4
	Total		1	4	6	2	6	7	4	9	3	4	4
Viol collectif	Acc.											1	
	Tent.												1
	Total											1	1
Graffiti	Acc.	13	10		6	1	4	6	2	3		2	
	Total	13	10		6	1	4	6	2	3		2	
Dégradation de voiture	Acc.	59	90	72	61	54	46	59	35	44	33	40	27
	Tent.	1											
	Total	60	90	72	61	54	46	59	35	44	33	40	27
Rixe au couteau	Acc.		1		3	1	1		1		2		1
	Tent.						1						
	Total		1		3	1	2		1		2		1



PH Violence intrafamiliale (VIF)

		2000	2015	2016	2017	2018	2019	2020	2021	2022	2023	2024	2025
VIF: physique, dans le couple	Acc.	8	40	26	37	38	36	24	28	42	40	37	12
	Tent.						1				1		
	Total	8	40	26	37	38	37	24	28	42	41	37	12
VIF: physique, envers des descendants	Acc.	1			7	8	9	2	2	11	5	3	2
	Tent.						1						
	Total	1			7	8	10	2	2	11	5	3	2
VIF: physique, envers d'autres membres	Acc.	8	4	10	9	11	10	11	3	8	7	10	5
	Tent.		1										
	Total	8	5	10	9	11	10	11	3	8	7	10	5
VIF: sexuelle, dans le couple	Acc.							1					1
	Total							1					1
VIF: sexuelle, envers des descendants	Acc.	2		3		1		1	1			1	
	Total	2		3		1		1	1			1	
VIF: psychique, dans le couple	Acc.	34	22	31	26	42	19	58	23	21	22	33	8
	Total	34	22	31	26	42	19	58	23	21	22	33	8
VIF: psychique, envers des descendants	Acc.		3		4	1	3	2	1	2	7	6	1
	Total		3		4	1	3	2	1	2	7	6	1
VIF: psychique, envers d'autres membres	Acc.		1		1	4	1	2	1	1	3	3	3
	Total		1		1	4	1	2	1	1	3	3	3
VIF: économique, dans le couple	Acc.		1	7	1	2	1	3	3	1	4	3	1
	Total		1	7	1	2	1	3	3	1	4	3	1
VIF: économique, envers des descendants	Acc.	1									1		
	Total	1									1		
VIF: économique, envers d'autres membres	Acc.	12	11	5	3	3	5	2	3	1	2	1	
	Total	12	11	5	3	3	5	2	3	1	2	1	



PH Hormones et dopage

		2000	2015	2016	2017	2018	2019	2020	2021	2022	2023	2024	2025
Dopage humain	Acc.		1	1	1	2				1			1
	Total		1	1	1	2				1			1
Engraissement illégal	Acc.				1		1						
	Total				1		1						

PH Drogues

		2000	2015	2016	2017	2018	2019	2020	2021	2022	2023	2024	2025
Vente de cocaïne	Acc.		3	4	4	2	7	3	3		2	2	
	Total		3	4	4	2	7	3	3		2	2	
Import-export de cocaïne	Acc.		5	1		4	2	4			1		1
	Total		5	1		4	2	4			1		1
Production de drogues synthétiques	Acc.		2	1		1	2	1	2	1			
	Total		2	1		1	2	1	2	1			
Import-export de drogues synthétiques	Acc.	1		1		4	1						
	Total	1		1		4	1						
Vente de drogues synthétiques	Acc.		3	3	11	1	6	6	1	3	3	4	1
	Total		3	3	11	1	6	6	1	3	3	4	1
Production de cannabis (culture)	Acc.		6	2	7	6	6	1	2	2	2	1	
	Total		6	2	7	6	6	1	2	2	2	1	
Import-export de cannabis en grande quantité	Acc.												1
	Total												1
Vente de cannabis en grande quantité	Acc.						1						
	Total						1						
Import-export d'héroïne	Acc.		2	1	1		1	3		1	2		2
	Total		2	1	1		1	3		1	2		2
Vente-traffic d'héroïne	Acc.			1	1		1	2		2	1	1	
	Total			1	1		1	2		2	1	1	



PH Trafic d'armes

		2000	2015	2016	2017	2018	2019	2020	2021	2022	2023	2024	2025
Commerce et production d'arme à feu et mun.	Acc.				1	2	3	2			1	1	
	Total				1	2	3	2			1	1	
Commerce et production d'arme non à feu	Acc.			1		1	1						
	Total			1		1	1						

PH Traite des êtres humains

		2000	2015	2016	2017	2018	2019	2020	2021	2022	2023	2024	2025
TEH - exploitation économique	Acc.					1							1
	Total					1							1
TEH - exploitation sexuelle	Acc.						1	1	2	1	1	4	2
	Total						1	1	2	1	1	4	2

PH Violence dans l'espace public

		2000	2015	2016	2017	2018	2019	2020	2021	2022	2023	2024	2025
Violence physique (transport public)	Acc.				3	2					1	4	
	Total				3	2					1	4	
Violence physique (voie publique)	Acc.	15	25	23	21	29	31	37	13	33	27	26	14
	Tent.		1	1	1			1		1	1		
	Total	15	26	24	22	29	31	38	13	34	28	26	14
Violence physique (autre endroit public)	Acc.	1	3	2			3	1	3	2	1	3	
	Tent.		1								1		
	Total	1	4	2			3	1	3	2	2	3	
Violence physique (endroit accessible au public)	Acc.	22	21	28	19	22	22	12	19	23	26	15	7
	Tent.			1	2	1							
	Total	22	21	29	21	23	22	12	19	23	26	15	7
Violence sexuelle (transport public)	Acc.	1				1			1			1	
	Total	1				1			1			1	



PH Violence dans l'espace public

		2000	2015	2016	2017	2018	2019	2020	2021	2022	2023	2024	2025
Violence sexuelle (voie publique)	Acc.	1	2	4			4		1	2		1	2
	Tent.									1			1
	Total	1	2	4			4		1	3		1	3
Violence sexuelle (autre endroit public)	Acc.	1	1				1	1	1		3	1	
	Tent.												
	Total	1	1				1	1	1		3	1	
Violence sexuelle (endroit accessible au public)	Acc.		2	2	1		5	6	3	3	6	7	2
	Tent.					1							
	Total		2	2	1	1	5	6	3	3	6	7	2
Violence psychique (transport public)	Acc.		1		1	1					1	1	
	Tent.												
	Total		1		1	1					1	1	
Violence psychique (voie publique)	Acc.	11	16	13	14	11	17	28	16	29	18	19	8
	Tent.												
	Total	11	16	13	14	11	17	28	16	29	18	19	8
Violence psychique (autre endroit public)	Acc.		1		1	1	1	3	3		5	3	
	Tent.												
	Total		1		1	1	1	3	3		5	3	
Violence psychique (endroit accessible au public)	Acc.	15	17	19	16	18	10	16	8	8	14	7	11
	Tent.	1											
	Total	16	17	19	16	18	10	16	8	8	14	7	11
Vol à main armée (transport public)	Acc.				1								
	Tent.												
	Total				1								
Vol à main armée (voie publique)	Acc.	1	2	2	1	1	1					3	
	Tent.					1		2					
	Total	1	2	2	1	2	1	2				3	
Vol à main armée (autre endroit public)	Acc.		1										
	Tent.												
	Total		1										
Vol à main armée (endroit accessible au public)	Acc.		3	2	1	1					1		
	Tent.	3			1			1					
	Total	3	3	2	2	1		1			1		



PH Violence dans l'espace public

		2000	2015	2016	2017	2018	2019	2020	2021	2022	2023	2024	2025
Vol avec violence sans arme (voie publique)	Acc.	2	6	1	2		1	1	1	4			
	Tent.	1	1	1						1	1		
	Total	3	7	2	2		1	1	1	5	1		
Vol avec violence sans arme (autre endroit public)	Acc.							2					
	Total							2					
Vol avec violence sans arme (endr. acces. au pub.)	Acc.	3	2	1		2				2		1	
	Tent.					1		1			1		
	Total	3	2	1		3		1		2	1	1	

PH Autre

		2000	2015	2016	2017	2018	2019	2020	2021	2022	2023	2024	2025
Faux policiers	Acc.					1						1	
	Total					1						1	
Terrorisme, extrémisme et radicalisme	Acc.		1			1		1	1	1	1	1	
	Total		1			1		1	1	1	1	1	
Cyberharcèlement	Acc.	3	42	18	29	31	14	39	29	36	33	34	19
	Total	3	42	18	29	31	14	39	29	36	33	34	19
Fraude à l'identité	Acc.	2	6	13	8	14	22	33	46	31	27	26	29
	Tent.		2		1	2	6	12	4		1	1	1
	Total	2	8	13	9	16	28	45	50	31	28	27	30

STATISTIQUES POLICIERES DE CRIMINALITE

LIEU DE PERPETRATION: COMMUNE

Lanaken

***ANNEXE IV: FAITS ENREGISTRES
NON CRIMINELS***



Lanaken

Faits non criminels

Maladies / Décès / Disparition

	2000	2015	2016	2017	2018	2019	2020	2021	2022	2023	2024	2025
Suicide	5	8	7	5	5	6	6	1	3	6	7	2
Personne malade	3	26	25	25	24	18	29	19	22	21	23	10
Décès suspect	1	3	8	6	7	10	9	5	12	12	7	5
Décès naturel	6	1	1	3	1		1	2				
Disparition (personne disparue)	24	42	58	64	62	86	36	44	43	35	37	26
Accident (sauf roulage)	1				3	3	2	2				1
Cadavre non identifié		1										
Sécurité des travailleurs (accident du travail)										1		
Autres			1									
Total	40	81	100	103	102	123	83	73	80	75	74	44

Appels

	2000	2015	2016	2017	2018	2019	2020	2021	2022	2023	2024	2025
Appels	7					1				1	1	2
Total	7					1				1	1	2

Problèmes sociaux

	2000	2015	2016	2017	2018	2019	2020	2021	2022	2023	2024	2025
Différends familiaux	21	7	2	14	55	48	49	35	46	50	40	23
Différend (pas de coups)	6		1	2	2	3	4	5	4	3	2	2
Affaire civile	12	11	6	2	2		1	1	5		1	1
Protection de la jeunesse	32	30	56	40	58	39	13	20	23	21	20	9
Autres	5					1	2			1	1	
Total	76	48	65	58	117	91	69	61	78	75	64	35



Catastrophes

	2000	2015	2016	2017	2018	2019	2020	2021	2022	2023	2024	2025
Eboulement	2											
Dégâts tempête	2					1						
Total	4					1						

Ordre public

	2000	2015	2016	2017	2018	2019	2020	2021	2022	2023	2024	2025
Troubles	1	7	8	6	10	12	7	12	5	6	4	1
Non spécifié										1		
Total	1	7	8	6	10	12	7	12	5	7	4	1

Agissements suspects

	2000	2015	2016	2017	2018	2019	2020	2021	2022	2023	2024	2025
	9	10	6	12	12	3	6			3	6	3
Total	9	10	6	12	12	3	6			3	6	3

Objets trouvés

	2000	2015	2016	2017	2018	2019	2020	2021	2022	2023	2024	2025
	7	2		2					1	1		
Total	7	2		2					1	1		

Objets perdus

	2000	2015	2016	2017	2018	2019	2020	2021	2022	2023	2024	2025
	26	595	462	507	493	424	288	367	301	279	306	125
Total	26	595	462	507	493	424	288	367	301	279	306	125



Autres non-infractions

	2000	2015	2016	2017	2018	2019	2020	2021	2022	2023	2024	2025
Ordonnance de capture	2	1	1	2	4	4	5	5	1	7	3	6
Réhabilitation		6	2	1	3	2	2	4		3	1	3
Non-respect des conditions	2	5	5	3	4	15	7	4	5	3	2	2
Procès-verbal d'information	75	31	27	30	18	17	9	11	10	8	9	4
Notification		26	27	34	40	31	30	41	49	32	35	37
Dégradation involontaire câbles (non-télécom)			1								1	
Comportement lié à une radicalisation violente					1							
Demande signalement surveillance électronique					1				7	14	14	5
Fonction de contrôle armes			1					8	7	8	12	10
Autres non infractions	18											
Total	97	69	64	70	71	69	53	73	79	75	77	67