

STATISTIQUES POLICIERES DE CRIMINALITE

LIEU DE PERPETRATION: COMMUNE

Kinrooi

2000 - 1er Semestre 2025

Police fédérale - DGRIDRIIBIPOL

STATISTIQUES POLICIERES DE CRIMINALITE

LIEU DE PERPETRATION: COMMUNE

Kinrooi

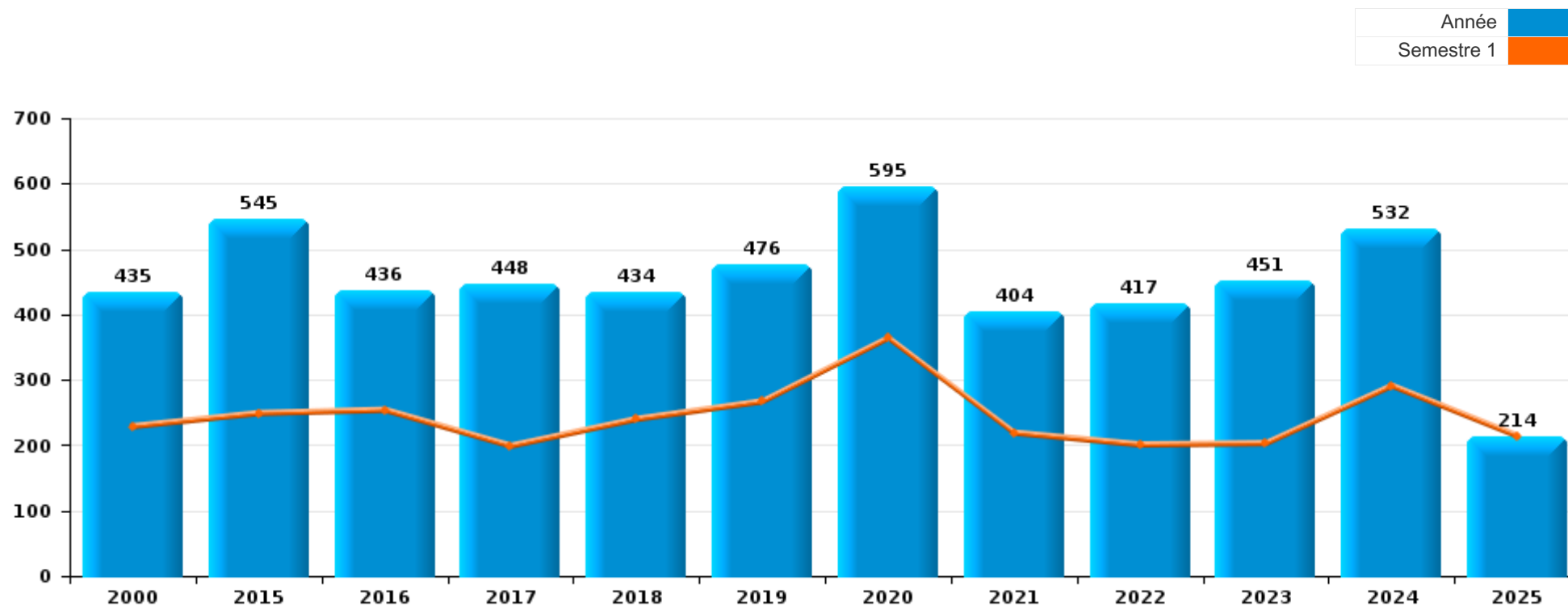
PARTIE I : INFRACTIONS JUDICIAIRES

CRIMINALITE ENREGISTREE COMMISE AU NIVEAU DE LA COMMUNE



Kinrooi

	2000	2015	2016	2017	2018	2019	2020	2021	2022	2023	2024	2025
Nombre total des délits	435	545	436	448	434	476	595	404	417	451	532	214



FPF/DGR/DRI/BIPOL - Statistiques policières de criminalité (date de clôture: 31/10/2025)

Les données pour les années 2001 jusqu'à 2014 ne sont plus publiées mais restent disponibles sur demande auprès du service BIPOL.

Les données pour 2025 ne concernent que le 1er semestre.



Kinrooi

	2000	2015	2016	2017	2018	2019	2020	2021	2022	2023	2024	2025
Vol et extorsion	187	186	167	146	150	133	98	78	88	82	120	45
Drogues	18	79	57	63	60	71	86	30	34	75	78	18
Dégradation de la propriété	73	59	55	60	47	57	41	43	59	24	54	23
Fraude	15	25	14	29	26	39	61	45	47	38	51	36
Infr. contre l'intégrité physique	29	31	32	42	31	31	32	32	33	40	40	20
Infr. contre la sécurité publique	22	23	21	15	23	25	14	11	20	18	25	11
Criminalité informatique		5	4	3	4	13	47	38	33	25	34	19
Infr. contre autres valeurs morales et sentiments	4	25	12	14	12	20	29	17	27	16	27	5
Santé publique	1						129	31	1	1		
Armes et explosifs	10	59	10	12	8	20	7	9	4	13	5	3
Environnement	25	16	10	11	7	10	17	15	12	16	11	3
Infr. contre la famille	16	7	4	8	13	9	2	15	10	23	13	
Infr. contre les moeurs	6		8	8	7	11	7	12	10	8	9	4
Protection de la jeunesse		6	3	4	5	4	4	13	11	14	14	11
Autres lois spéciales	10	12	11	8	13	11	4	1	4	8	2	3
Infr. contre la foi publique	5	6	11	7	4	7	3		7	4	8	3
Législation sur les étrangers	4	1	6	3	3	3	1	2	4	11	11	1
Ivresse et alcool				3	3	2	4	6	3	13	9	4
Infr. contre l'autorité publique	1	1	8	3	5	3	2	1	1	5	7	
Protection de la personne	1	2	1	3	2		1		2	4	3	
Code pénal social		1	1		3	4		1		4	3	
Législation économique	1		1	2	2	2	1	2	2	1		
Pratiques commerciales	3			1	1				2	2	4	1
Registre de population		1			1	1	2		3	2		2
Infr. contre la liberté individuelle							2	1			1	2
Travail					3						2	
Protection des revenus publics	1						1				1	
Carte d'identité				1				1				
Contravention Code pénal	2											
Sécurité privée										2		
Traite des êtres humains				1						1		
Autres infractions Code pénal					1							
Hormones et dopage										1		
Infr. relative au statut juridique de l'enfant	1											
Marchand de sommeil				1								
Sous-total	435	545	436	448	434	476	595	404	417	451	532	214
Contravention règlement policier local		1	2	1	3		15	24	18	33	10	9
Sous-total		1	2	1	3		15	24	18	33	10	9
Total	435	546	438	449	437	476	610	428	435	484	542	223

FPF/DGR/DRI/BIPOL - Statistiques policières de criminalité (date de clôture: 31/10/2025)

Les données pour les années 2001 jusqu'à 2014 ne sont plus publiées mais restent disponibles sur demande auprès du service BIPOL.

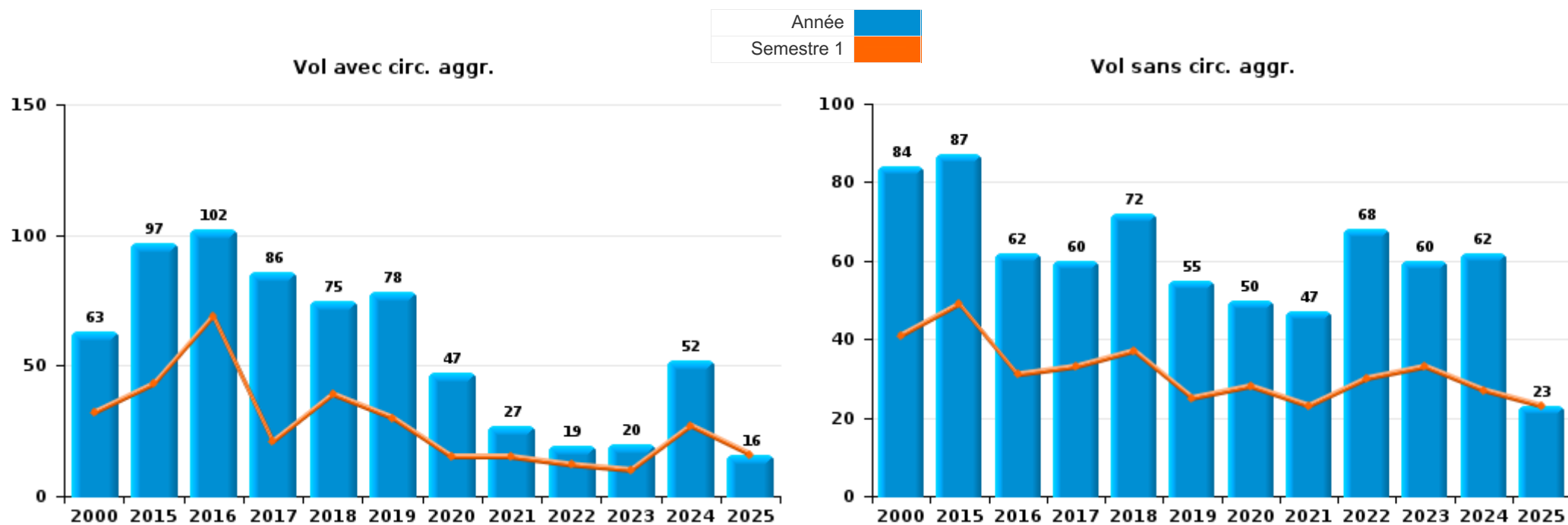
Les données pour 2025 ne concernent que le 1er semestre.



I.1. Catégorie des infractions : Vol et extorsion (top 5 des infractions au niveau national 2024)

Kinrooi

	2000	2015	2016	2017	2018	2019	2020	2021	2022	2023	2024	2025
Vol sans circ. agr.	84	87	62	60	72	55	50	47	68	60	62	23
Vol avec circ. agr.	63	97	102	86	75	78	47	27	19	20	52	16
Vol non spécifié	40				1							
Extorsion		2	3		2		1	4	1	2	6	6
Total	187	186	167	146	150	133	98	78	88	82	120	45



PPF/DGR/DRI/BIPOL - Statistiques policières de criminalité (date de clôture: 31/10/2025)
 Les données pour les années 2001 jusqu'à 2014 ne sont plus publiées mais restent disponibles sur demande auprès du service BIPOL.
 Les données pour 2025 ne concernent que le 1er semestre.



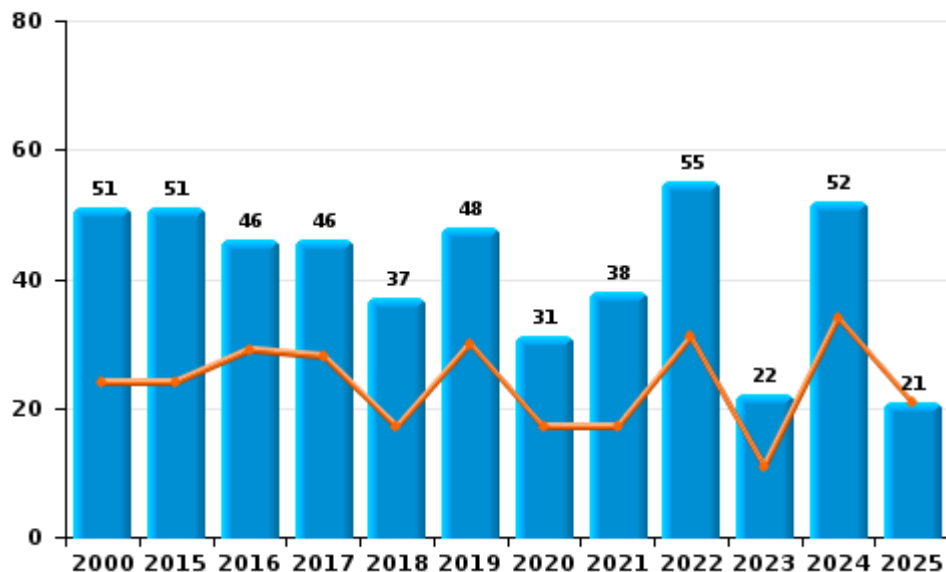
I.2. Catégorie des infractions : Dégradation de la propriété (top 5 des infractions au niveau national 2024)

Kinrooi

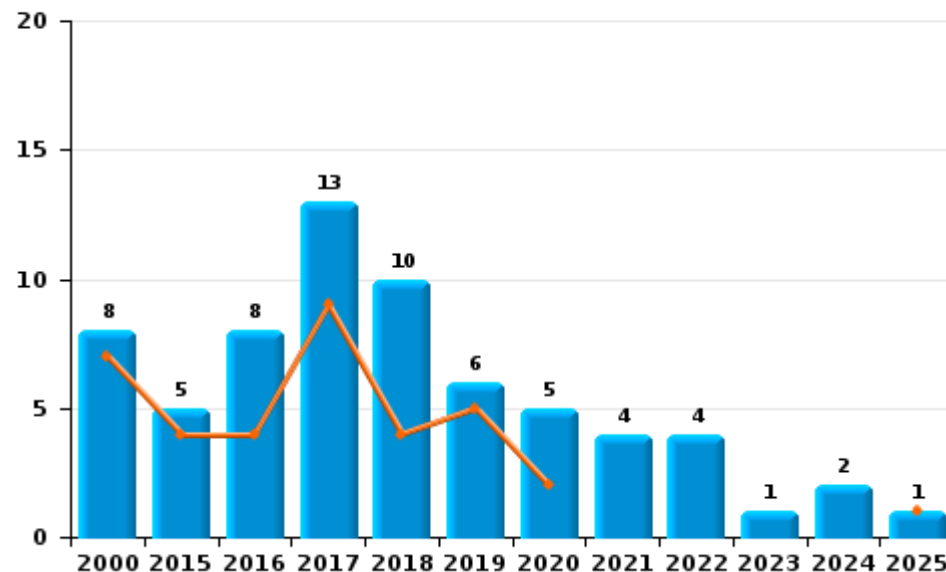
	2000	2015	2016	2017	2018	2019	2020	2021	2022	2023	2024	2025
Vandalisme	51	51	46	46	37	48	31	38	55	22	52	21
Incendie involontaire	1	4	5	9	4	4	3	2	3	1		
Incendie volontaire	7	1	3	4	6	2	2	2	1		2	1
Destruction, dénaturation, dégradation	14	3	1	1		1	3			1		1
Destruction par explosion volontaire						2	2	1				
Total	73	59	55	60	47	57	41	43	59	24	54	23



Vandalisme



Incendie



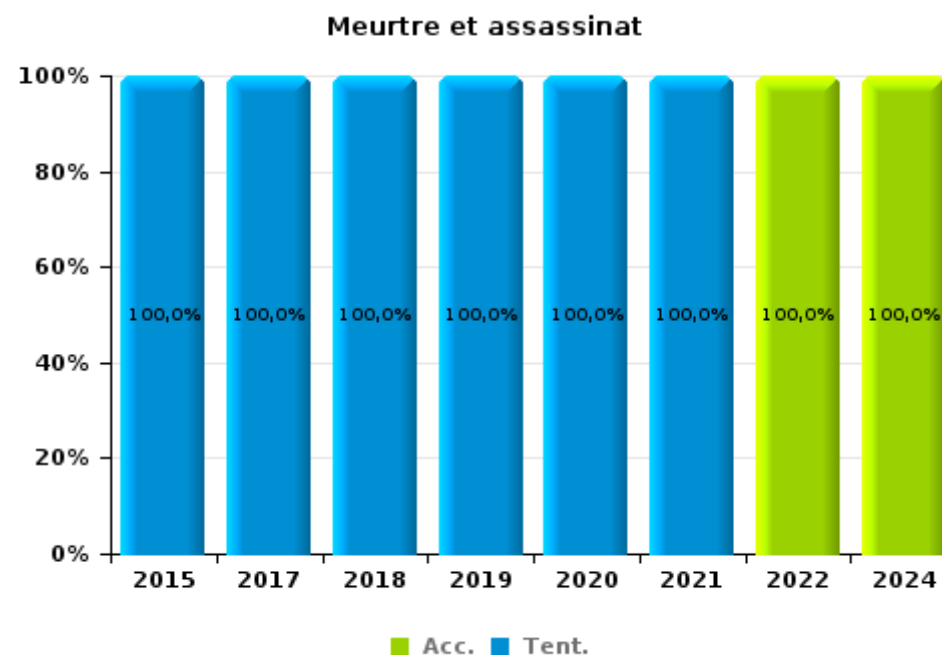
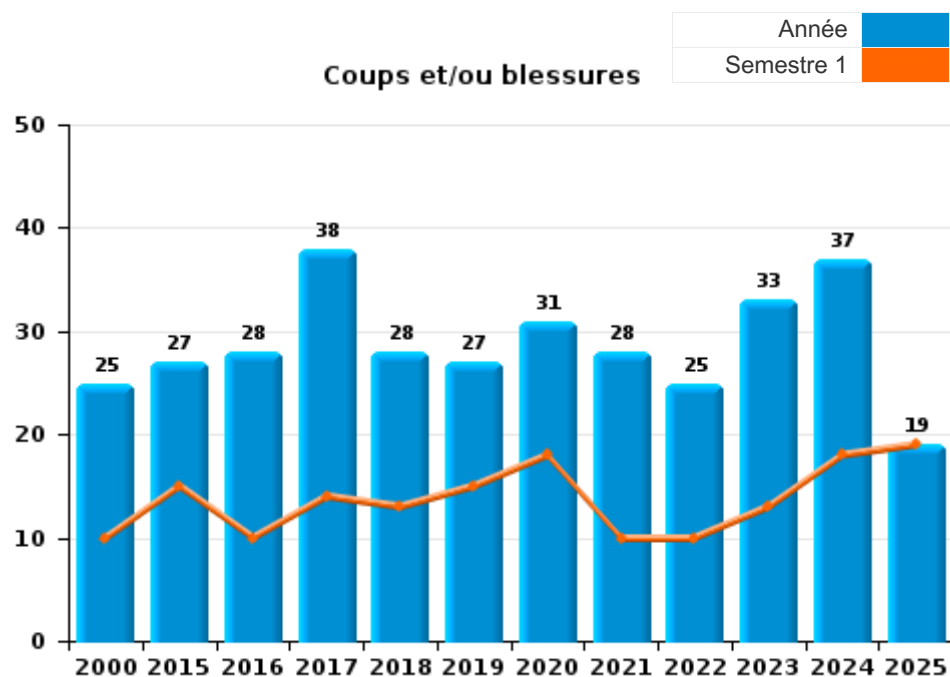
FPF/DGR/DRI/BIPOL - Statistiques policières de criminalité (date de clôture: 31/10/2025)
 Les données pour les années 2001 jusqu'à 2014 ne sont plus publiées mais restent disponibles sur demande auprès du service BIPOL.
 Les données pour 2025 ne concernent que le 1er semestre.



I.3. Catégorie des infractions : Infr. contre l'intégrité physique (top 5 des infractions au niveau national 2024)

Kinrooi

	2000	2015	2016	2017	2018	2019	2020	2021	2022	2023	2024	2025
Coups et/ou blessures	25	27	28	38	28	27	31	28	25	33	37	19
Autres	4	3	4	3	2	1		2	6	7	2	1
Meurtre et assassinat		1		1	1	3	1	2	2		1	
Total	29	31	32	42	31	31	32	32	33	40	40	20





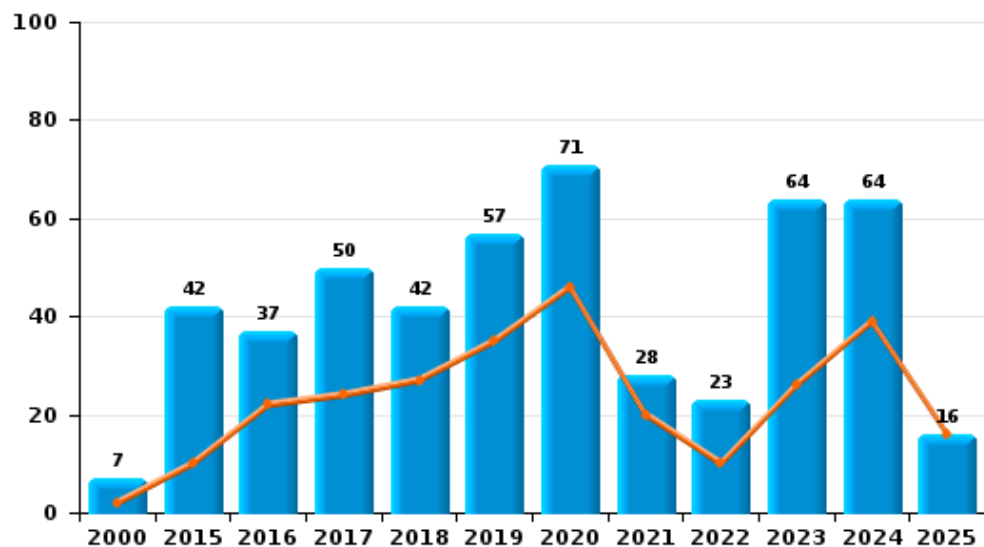
I.4. Catégorie des infractions : Drogues (top 5 des infractions au niveau national 2024)

Kinrooi

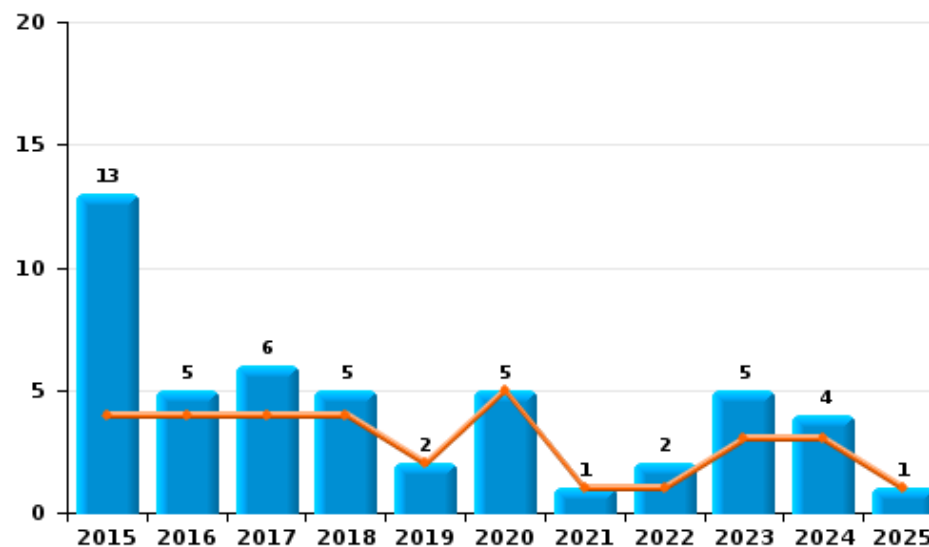
	2000	2015	2016	2017	2018	2019	2020	2021	2022	2023	2024	2025
Détention	7	42	37	50	42	57	71	28	23	64	64	16
Fabrication	1	12	6	3	10	6	5		4	5	5	1
Commerce		13	5	6	5	2	5	1	2	5	4	1
Importation et exportation	7	9	4	2	1		3			1		
Usage	3		1		1	4	1		3		5	
Autres		3	4	2	1	2	1	1	2			
Total	18	79	57	63	60	71	86	30	34	75	78	18



Détention



Commerce



FPF/DGR/DRI/BIPOL - Statistiques policières de criminalité (date de clôture: 31/10/2025)
 Les données pour les années 2001 jusqu'à 2014 ne sont plus publiées mais restent disponibles sur demande auprès du service BIPOL.
 Les données pour 2025 ne concernent que le 1er semestre.



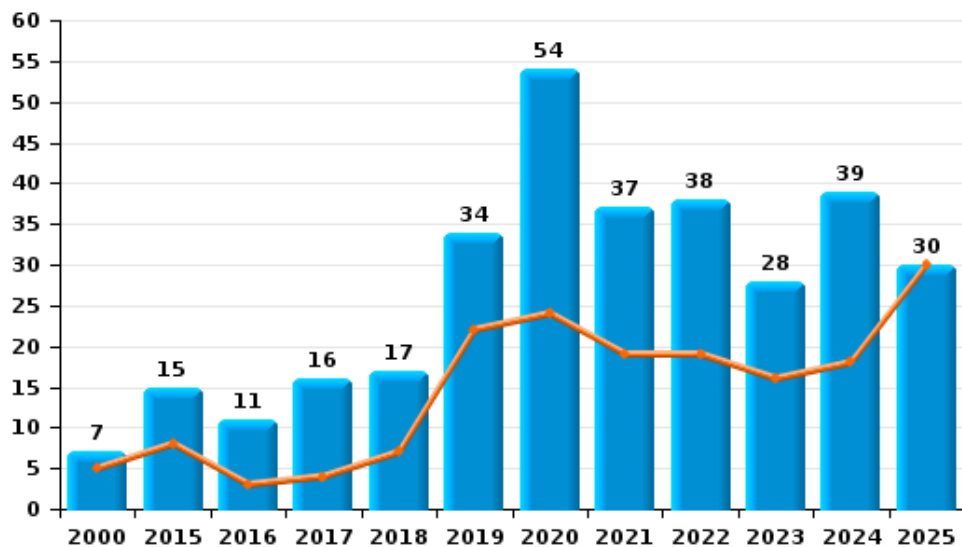
I.5. Catégorie des infractions : Fraude (top 5 des infractions au niveau national 2024)

Kinrooi

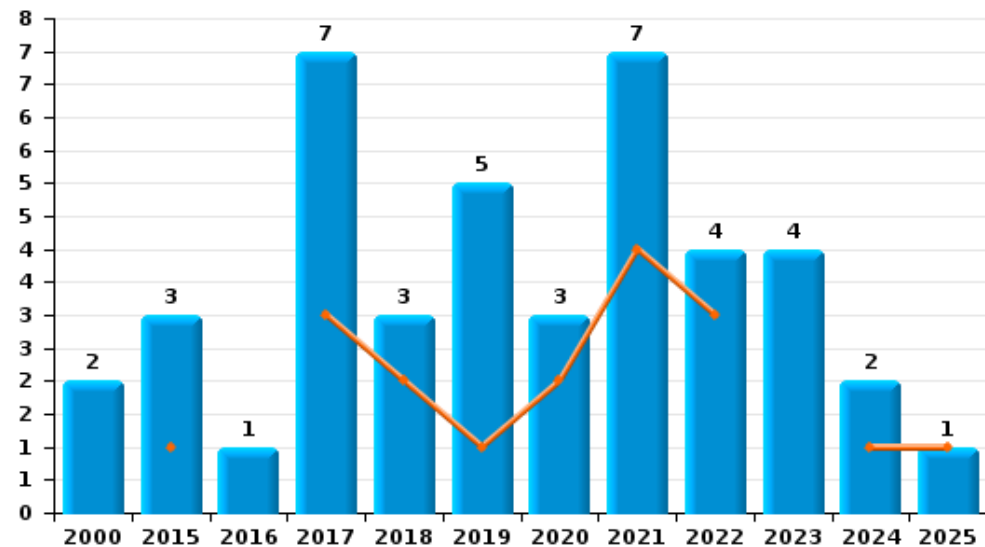
	2000	2015	2016	2017	2018	2019	2020	2021	2022	2023	2024	2025
Escroquerie	7	15	11	16	17	34	54	37	38	28	39	30
Abus de confiance et infr. apparentées	2	3	1	7	3	5	3	7	4	4	2	1
Détournement et destruction frauduleuse	4	2		1					2	4	7	1
Fraudes: Autres	1	2		1	1		1	1	1		3	2
Grivèlerie		1	2	3	3		1			1		
Infr. liées à l'insolvabilité		1			2		1		2	1		2
Recel	1	1		1			1					
Total	15	25	14	29	26	39	61	45	47	38	51	36



Escroquerie



Abus de confiance et infr. apparentées



FPF/DGR/DRI/BIPOL - Statistiques policières de criminalité (date de clôture: 31/10/2025)

Les données pour les années 2001 jusqu'à 2014 ne sont plus publiées mais restent disponibles sur demande auprès du service BIPOL.
Les données pour 2025 ne concernent que le 1er semestre.

STATISTIQUES POLICIERES DE CRIMINALITE

LIEU DE PERPETRATION: COMMUNE

Kinrooi

PARTIE II : FIGURES CRIMINELLES / PHENOMENES



Kinrooi

FC Vol moyen de transport

	2000	2015	2016	2017	2018	2019	2020	2021	2022	2023	2024	2025
Vol de voiture	9	13	9	6	12	12	3		2	2	6	1
Vol de moto	1	2								1		2
Carjacking			3		1							
Vol dans les garages				1		1	1				1	
Vol de vélomoteur	2			2			3	1				
Vol de vélo	28	23	14	18	16	11	9	7	5	12	10	3

FC Cambriolage

	2000	2015	2016	2017	2018	2019	2020	2021	2022	2023	2024	2025
Cambriolage dans habitation	25	37	47	33	25	27	18	11	8	5	13	6
Cambriolage ds entreprise ou commerce	18	10	13	14	10	4	6	4		5	12	
Cambriolage ds service public ou bâtiment administ	5	5	2	4	7	3	1	4	1	2	1	1
Vol au bélier		1										
Cambriolage dans bâtiment (total)	46	52	62	51	42	34	25	19	9	12	26	7



FC Vol autre

	2000	2015	2016	2017	2018	2019	2020	2021	2022	2023	2024	2025
Vol à main armée	2	1	3	1	3			1		1	2	
Vol avec violence sans arme	1	4	7	1	4	1	1	6	3	2	6	5
Vol dans ou sur un véhicule	19	14	16	19	16	16	10	5	6	7	21	2
Vol d'armes et explosifs	2			3			2				1	2
Arrachage de sac à main										1		
Vol à l'arraché	1			2						2		
Vol à la tire	2	1			2	1		1	2	1		
Vol à l'étalage		6	7	6	9	3	6	10	20	11	4	1
Vol par ruse	1	4	2	3	6	1		3		1		1
Vol de métaux	2	4	10	2	3	1	2	5	5	2	4	
Vol sur les chantiers	1	1	5	1	6	5	1	4	4	4	4	
Home-invasion			1									
Vol d'animaux	2						2					
Vol de cargaison			1							1		

Criminalité ICT

	2000	2015	2016	2017	2018	2019	2020	2021	2022	2023	2024	2025
Fraude de cartes de paiements		1		3	2	2	1		2	1	1	
Phishing						3	19	22	13	11	14	9
Skimming							1		1			

FC Autre

	2000	2015	2016	2017	2018	2019	2020	2021	2022	2023	2024	2025
Violence contre les métiers d'intérêt général			1			2	2		1	1	1	1
Viol collectif			1									
Graffiti		3	1		1	2			1		2	
Dégradation de voiture	5	23	16	15	10	24	13	17	26	11	21	9
Rixe au couteau						1	3	1			2	



PH Violence intrafamiliale (VIF)

	2000	2015	2016	2017	2018	2019	2020	2021	2022	2023	2024	2025
VIF: physique, dans le couple	1	6	5	12	11	12	11	7	9	15	13	6
VIF: physique, envers des descendants		2		2	1	1	3	3	5		2	4
VIF: physique, envers d'autres membres	4		4	5	4	2	2	1	3		3	3
VIF: sexuelle, dans le couple			1							1		
VIF: sexuelle, envers des descendants			1		2			1				
VIF: psychique, dans le couple	17	6	4	10	14	13	7	17	15	24	12	1
VIF: psychique, envers des descendants		1		1					3			
VIF: psychique, envers d'autres membres						1		1			1	
VIF: économique, dans le couple				1		1				1	1	1
VIF: économique, envers d'autres membres	1	2		1		1	1	1		2	1	

PH Hormones et dopage

	2000	2015	2016	2017	2018	2019	2020	2021	2022	2023	2024	2025
Dopage humain										2		
Engraissement illégal			1									

PH Drogues

	2000	2015	2016	2017	2018	2019	2020	2021	2022	2023	2024	2025
Vente de cocaïne		1					1	1		1	2	1
Import-export de cocaïne		1										
Production de drogues synthétiques		1				2	1		2		1	
Import-export de drogues synthétiques		4								1		
Vente de drogues synthétiques		4				1	3	1		2	1	
Production de cannabis (culture)		4	5	2	5	3	3		1			1
Import-export d'héroïne		1										



PH Trafic d'armes

	2000	2015	2016	2017	2018	2019	2020	2021	2022	2023	2024	2025
Commerce et production d'arme à feu et mun.						1				1		

PH Traite des êtres humains

	2000	2015	2016	2017	2018	2019	2020	2021	2022	2023	2024	2025
TEH - exploitation économique				1								
TEH - exploitation sexuelle										1		

PH Violence dans l'espace public

	2000	2015	2016	2017	2018	2019	2020	2021	2022	2023	2024	2025
Violence physique (transport public)									1			
Violence physique (voie publique)	2	8	4	8	5		2	4	5	5	7	1
Violence physique (autre endroit public)	1		1	1							2	
Violence physique (endroit accessible au public)	11	5	8	4	4	2	2	4		6	2	1
Violence sexuelle (voie publique)	2			2	1			3			2	1
Violence sexuelle (autre endroit public)							1	1		1		
Violence sexuelle (endroit accessible au public)	2			2	1	4				3		
Violence psychique (voie publique)	3	5	9	4	5	3	3	6	8	2	8	2
Violence psychique (autre endroit public)						1						
Violence psychique (endroit accessible au public)	7	3	5	4	2	4		2	3	1	4	
Vol à main armée (voie publique)										1		
Vol à main armée (autre endroit public)											1	
Vol à main armée (endroit accessible au public)	2		2		2						1	
Vol avec violence sans arme (voie publique)		1	2					2		1		1
Vol avec violence sans arme (endr. acces. au pub.)			3	1	1			2				

PH Autre

	2000	2015	2016	2017	2018	2019	2020	2021	2022	2023	2024	2025
Faux policiers											2	
Cyberharcèlement	2	5		6	8	7	7	4	10	4	8	2
Fraude à l'identité	2	2	2	3	4	7	10	4	2	5	5	1

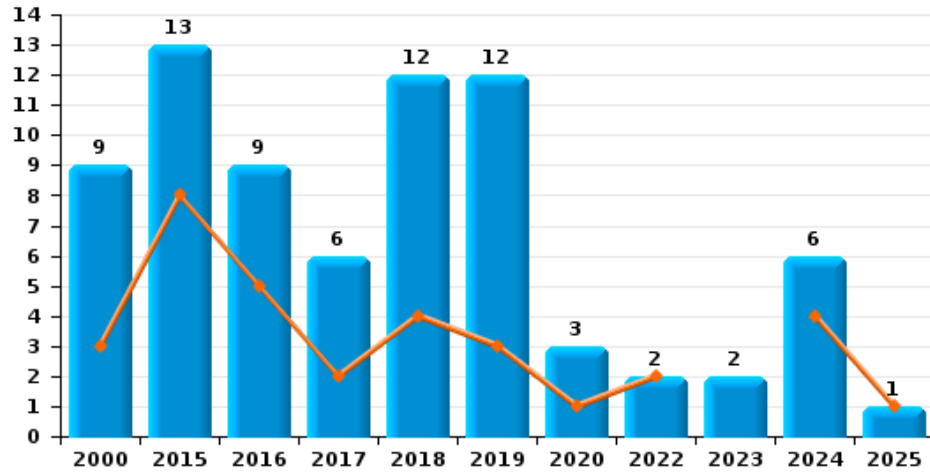




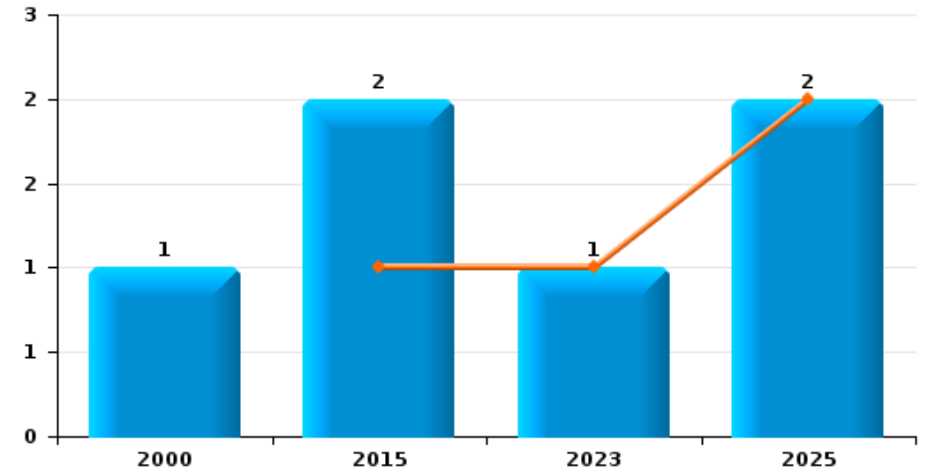
Kinrooi

Année	■
Semestre 1	■

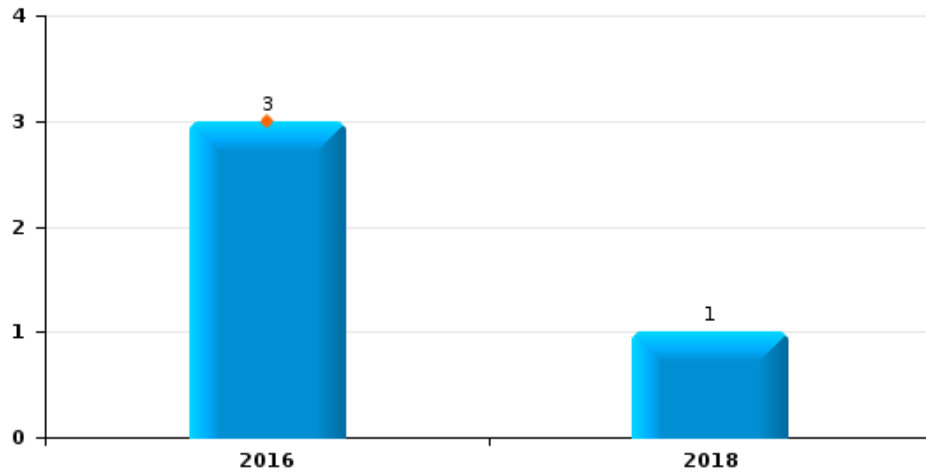
Vol de voiture



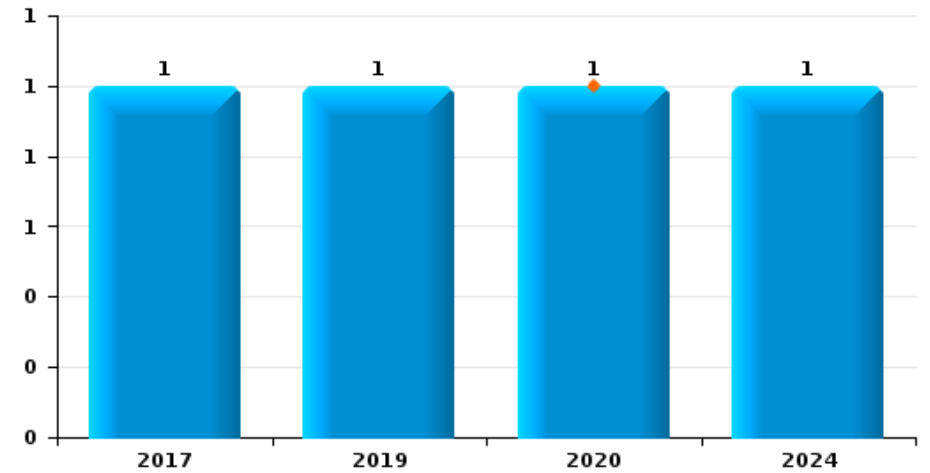
Vol de moto



Carjacking



Vol dans les garages

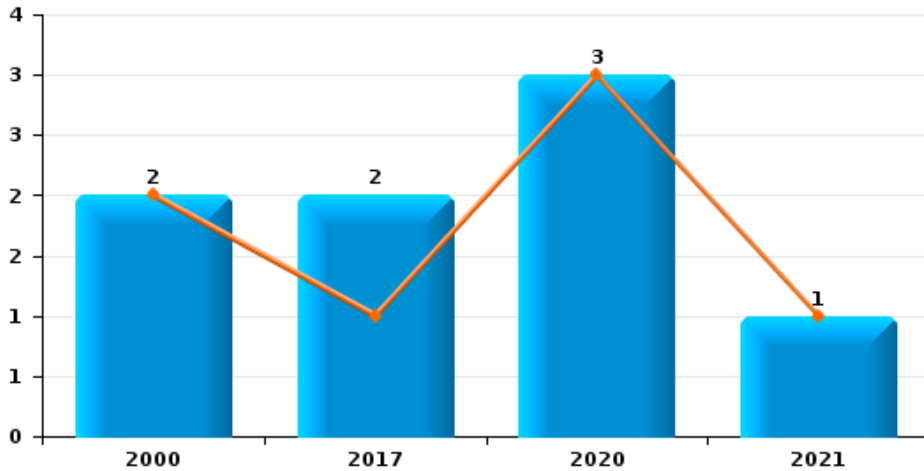




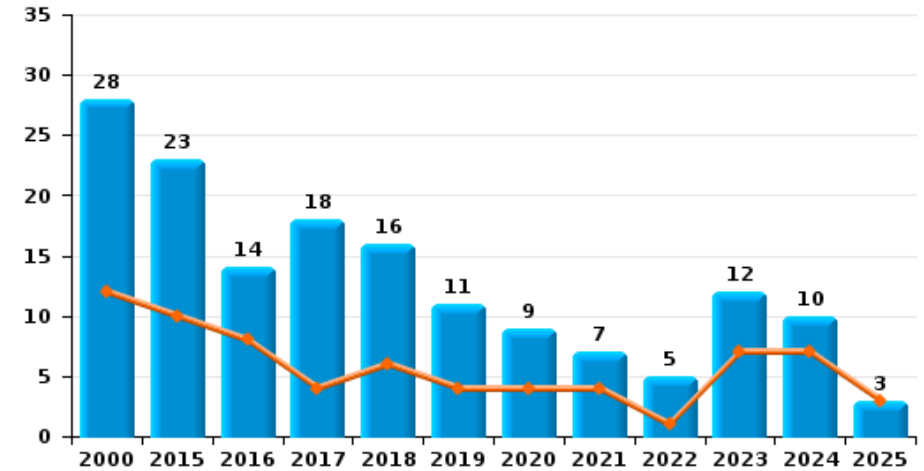
Kinrooi

Année	■
Semestre 1	■

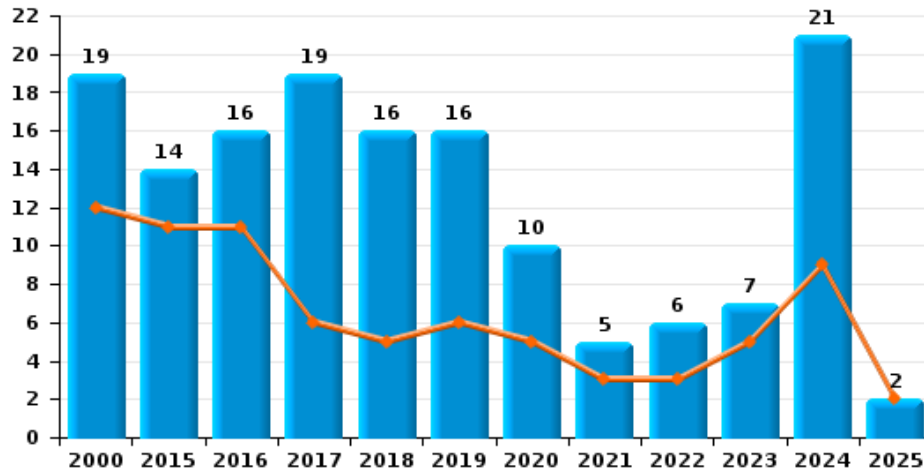
Vol de vélomoteur



Vol de vélo



Vol dans ou sur un véhicule

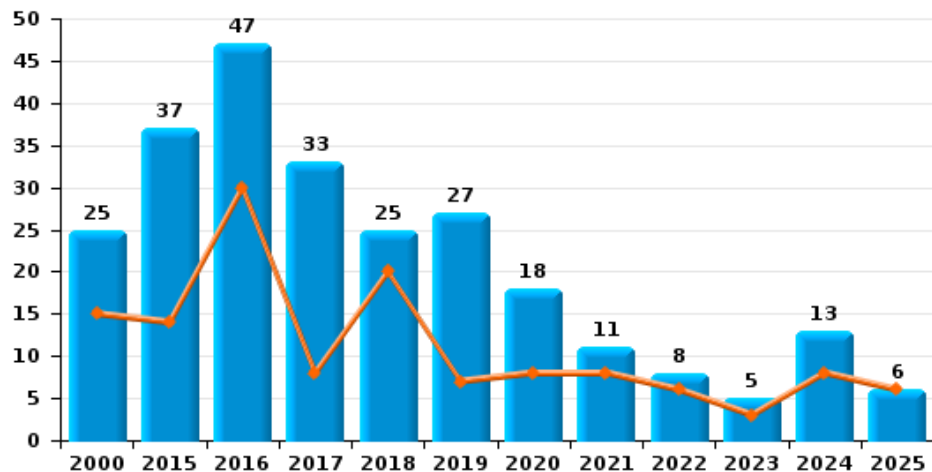




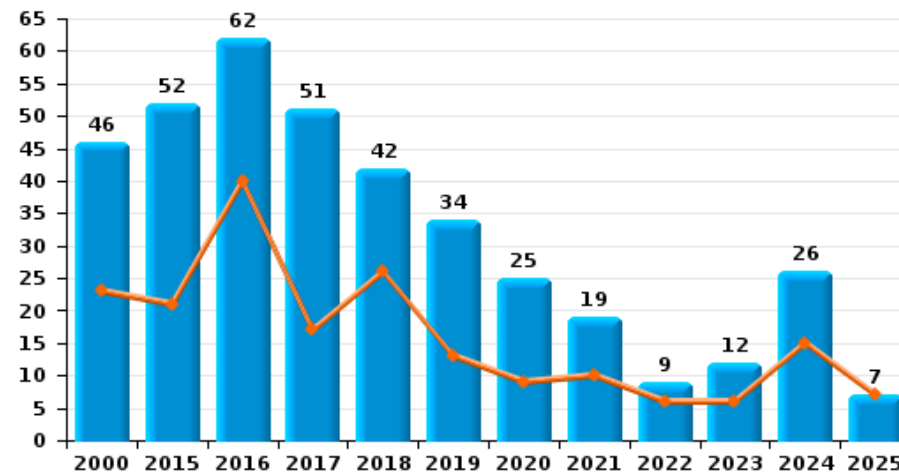
Kinrooi



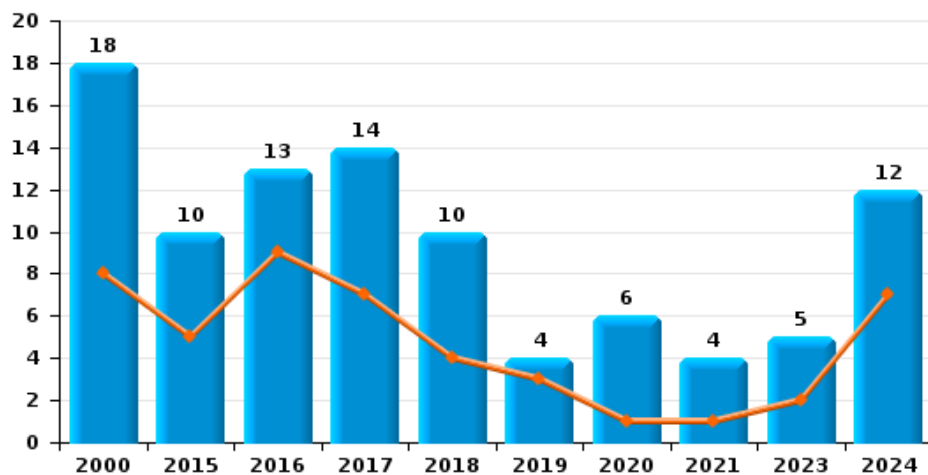
Cambrilage dans habitation



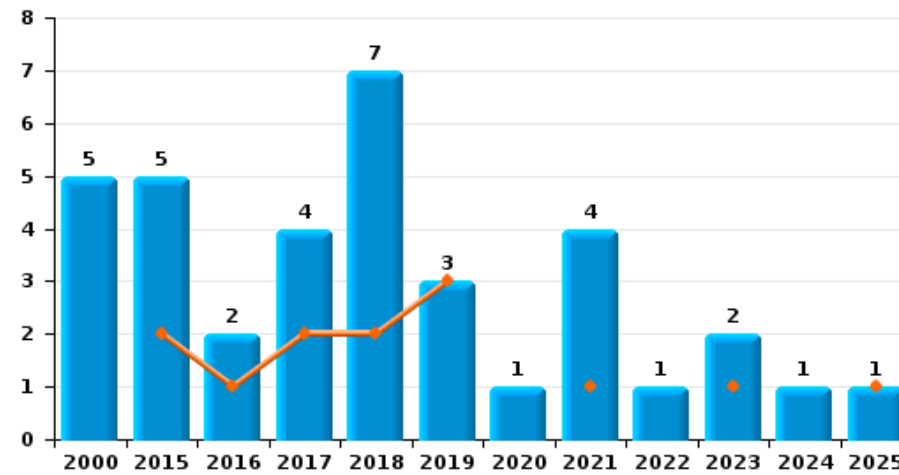
Cambrilage dans bâtiment (total)



Cambrilage ds entreprise ou commerce



Cambrilage ds service public ou bâtiment administratif

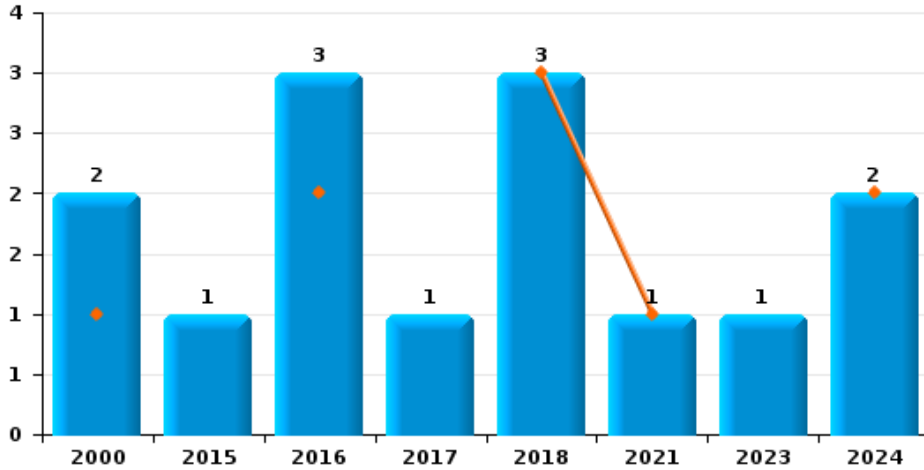




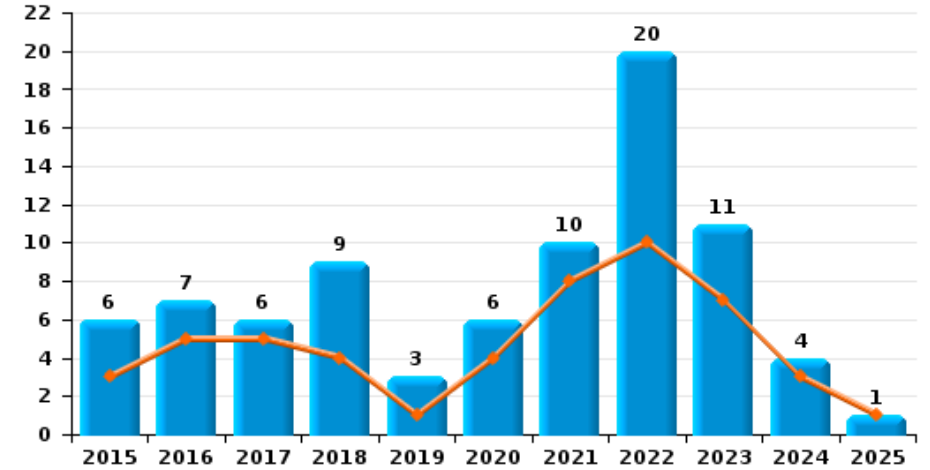
Kinrooi



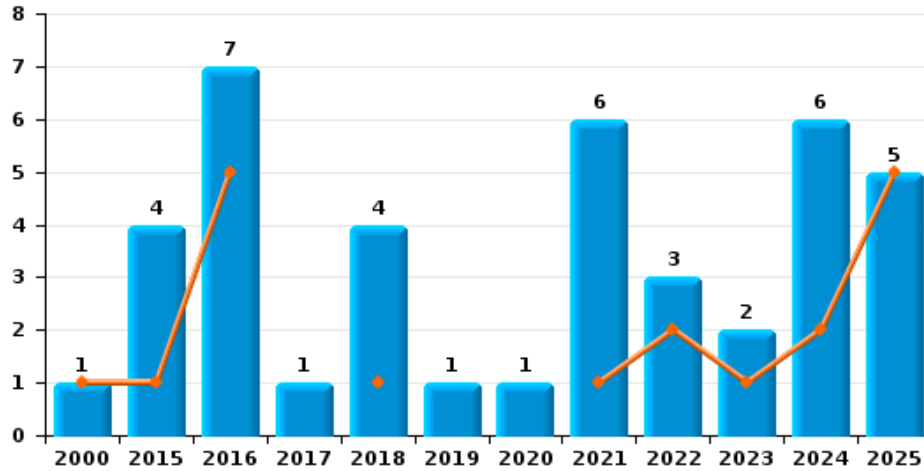
Vol à main armée



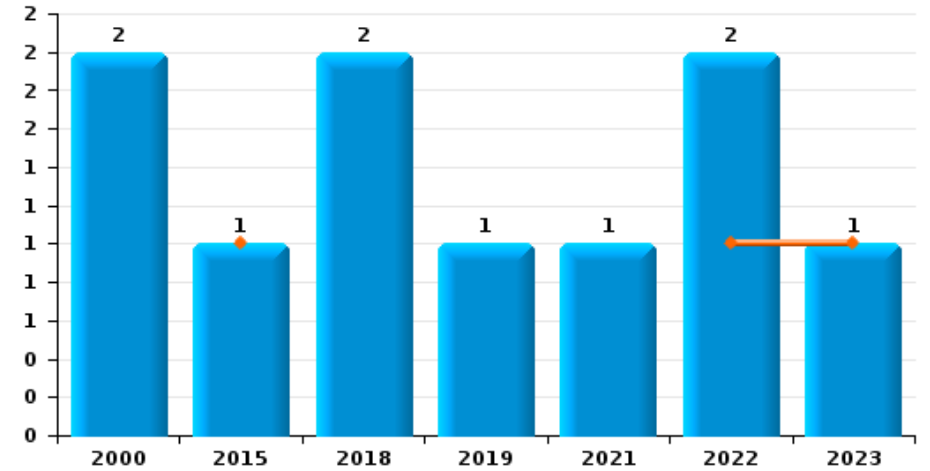
Vol à l'étalage



Vol avec violence sans arme



Vol à la tire

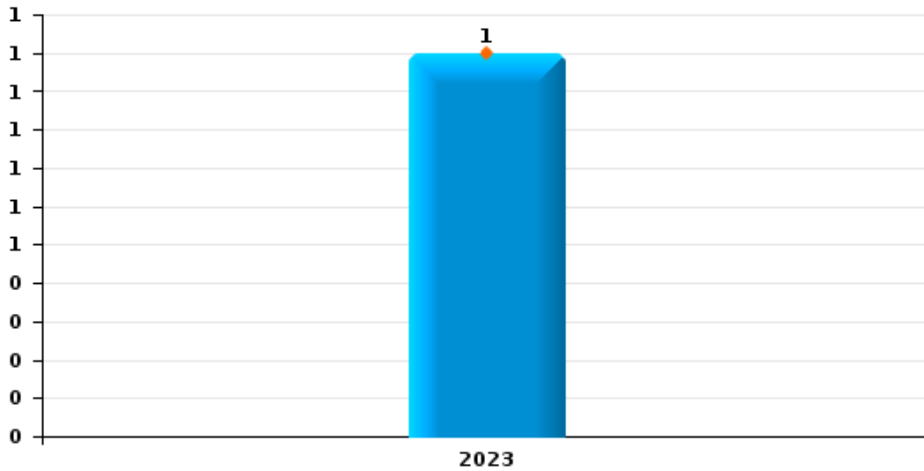




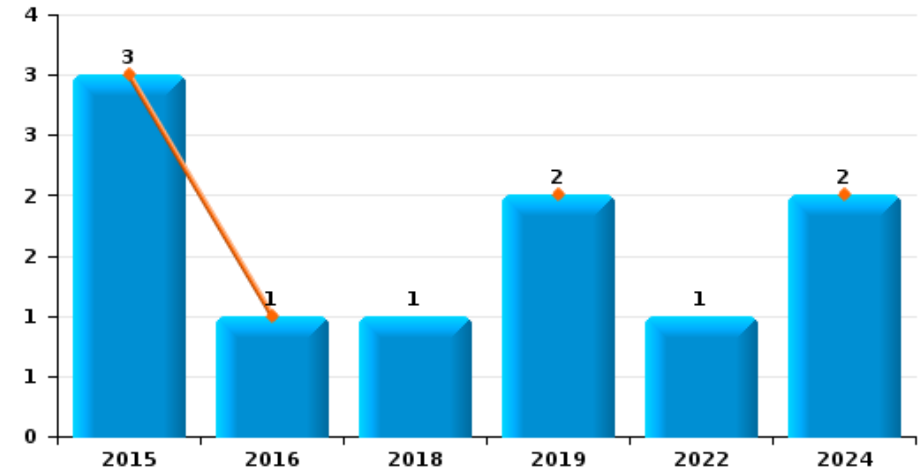
Kinrooi

Année	■
Semestre 1	■

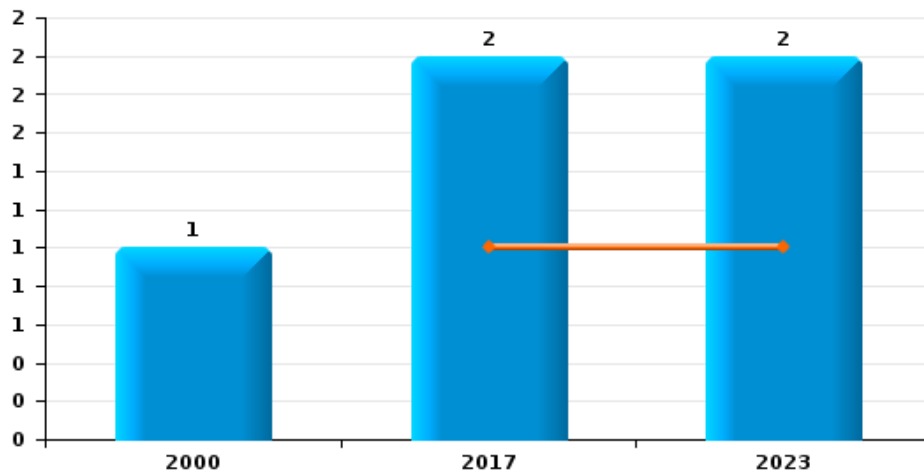
Arrachage de sac à main



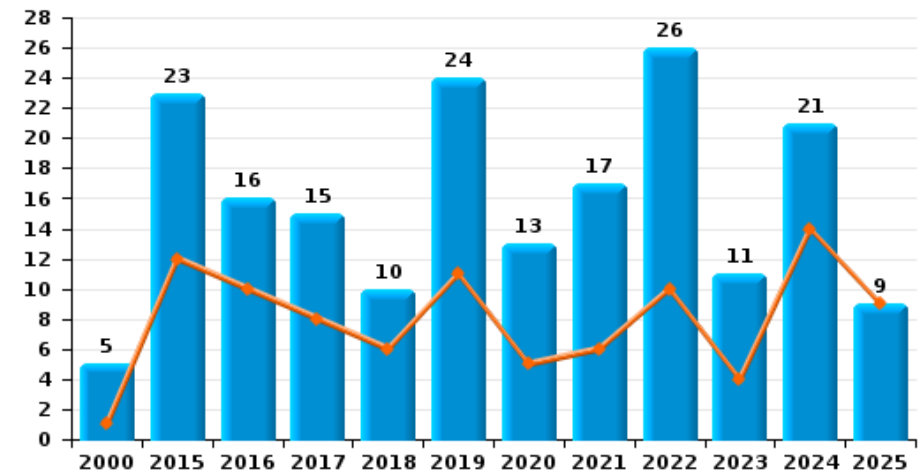
Graffiti



Vol à l'arraché



Dégradation de voiture





Kinrooi

FC Vol moyen de transport

		2000	2015	2016	2017	2018	2019	2020	2021	2022	2023	2024	2025
Vol de voiture	Trim 1	2	5	1	1		3	1		1		2	1
	Trim 2	1	3	4	1	4				1		2	
	Trim 3	4	2	3	4	5	4	2			1		
	Trim 4	2	3	1		3	5				1	2	
	Total	9	13	9	6	12	12	3			2	2	6
Vol de moto	Trim 1		1										
	Trim 2												
	Trim 3		1								1		
	Trim 4	1											
	Total	1	2									1	
Carjacking	Trim 2			3									
	Trim 3					1							
	Total			3		1							
Vol dans les garages	Trim 1							1					
	Trim 3			1									
	Trim 4						1					1	
	Total			1		1	1					1	
Vol de vélomoteur	Trim 1	2			1			1					
	Trim 2							2	1				
	Trim 3			1									
	Total	2		2				3	1				
Vol de vélo	Trim 1	8	6	2	1	3	2	2	2		3	1	2
	Trim 2	4	4	6	3	3	2	2	2	1	4	6	1
	Trim 3	9	9	2	8	4	4	3	2	1	3	2	
	Trim 4	7	4	4	6	6	3	2	1	3	2	1	
	Total	28	23	14	18	16	11	9	7	5	12	10	3



FC Cambriolage

		2000	2015	2016	2017	2018	2019	2020	2021	2022	2023	2024	2025
Cambriolage dans habitation	Trim 1	9	7	25	4	12	3	6	4	3	1	3	5
	Trim 2	6	7	5	4	8	4	2	4	3	2	5	1
	Trim 3	1	11	10	13	2	8	5	2	1	2	2	
	Trim 4	9	12	7	12	3	12	5	1	1		3	
Total		25	37	47	33	25	27	18	11	8	5	13	6
Cambriolage ds entreprise ou commerce	Trim 1	4	1	7	3	1	2					4	
	Trim 2	4	4	2	4	3	1	1	1		2	3	
	Trim 3	6	3	1	5	4	1	1	1		1	2	
	Trim 4	4	2	3	2	2		4	2		2	3	
Total		18	10	13	14	10	4	6	4		5	12	
Cambriolage ds service public ou bâtiment administ	Trim 1		2	1		1	2		1				1
	Trim 2				2	1	1				1		
	Trim 3	3	3	1	2	1		1	1		1	1	
	Trim 4	2				4			2	1			
Total		5	5	2	4	7	3	1	4	1	2	1	1
Vol au bélier	Trim 1		1										
Total			1										
Cambriolage dans bâtiment (total)	Trim 1	13	10	33	7	14	7	6	5	3	1	7	6
	Trim 2	10	11	7	10	12	6	3	5	3	5	8	1
	Trim 3	10	17	12	20	7	9	7	4	1	4	5	
	Trim 4	13	14	10	14	9	12	9	5	2	2	6	
Total		46	52	62	51	42	34	25	19	9	12	26	7



FC Vol autre

		2000	2015	2016	2017	2018	2019	2020	2021	2022	2023	2024	2025
Vol à main armée	Trim 1			1		1			1			1	
	Trim 2	1		1		2						1	
	Trim 3		1								1		
	Trim 4	1		1	1								
	Total	2	1	3	1	3			1		1	2	
Vol avec violence sans arme	Trim 1	1				1			1	1			3
	Trim 2		1	5						1	1	2	2
	Trim 3		2	1	1	2		1	2	1	1	3	
	Trim 4		1	1		1	1		3			1	
	Total	1	4	7	1	4	1	1	6	3	2	6	5
Vol dans ou sur un véhicule	Trim 1	5	7	8	3	2	1	3	2	3	3	2	1
	Trim 2	7	4	3	3	3	5	2	1		2	7	1
	Trim 3	2	2	3	8	6	2	3	1		1	9	
	Trim 4	5	1	2	5	5	8	2	1	3	1	3	
	Total	19	14	16	19	16	16	10	5	6	7	21	2
Vol d'armes et explosifs	Trim 1				1			2					1
	Trim 2	2											1
	Trim 3				2								
	Trim 4											1	
	Total	2			3			2				1	2
Arrachage de sac à main	Trim 2										1		
	Total										1		
Vol à l'arraché	Trim 2				1						1		
	Trim 3				1								
	Trim 4	1									1		
	Total	1			2						2		



FC Vol autre

		2000	2015	2016	2017	2018	2019	2020	2021	2022	2023	2024	2025
Vol à la tire	Trim 2		1							1	1		
	Trim 3	1				1				1			
	Trim 4	1				1	1		1				
	Total	2	1			2	1		1	2	1		
Vol à l'étalage	Trim 1		2	3	2	3	1	1	8	9	1	1	1
	Trim 2		1	2	3	1		3		1	6	2	
	Trim 3		3	1	1	1	1	2	1	2	1		
	Trim 4			1		4	1		1	8	3	1	
Total		6	7	6	9	3	6	10	20	11	4	1	
Vol par ruse	Trim 1					2			1				1
	Trim 2	1	3		1	1					1		
	Trim 3				1	2	1						
	Trim 4		1	2	1	1			2				
Total	1	4	2	3	6	1		3		1		1	
Vol de métaux	Trim 1		1	2			1			2	1	1	
	Trim 2	1		4		1							
	Trim 3			3	2	1		1	4		1	3	
	Trim 4	1	3	1		1		1	1	3			
Total	2	4	10	2	3	1	2	5	5	2	4		
Vol sur les chantiers	Trim 1		1	1		1	4		1	1	2	1	
	Trim 2			2		1			1				
	Trim 3					2			1		1	3	
	Trim 4	1		2	1	2	1	1	1	3	1		
Total	1	1	5	1	6	5	1	4	4	4	4		
Home-invasion	Trim 1			1									
	Total			1									



FC Vol autre

		2000	2015	2016	2017	2018	2019	2020	2021	2022	2023	2024	2025
Vol d'animaux	Trim 3	1						1					
	Trim 4	1						1					
	Total	2						2					
Vol de cargaison	Trim 1			1							1		
	Total			1							1		



Criminalité ICT

		2000	2015	2016	2017	2018	2019	2020	2021	2022	2023	2024	2025
Fraude de cartes de paiements	Trim 1		1				2	1		1			
	Trim 2				1	1							
	Trim 3				2					1	1		
	Trim 4					1						1	
	Total		1		3	2	2	1		2	1	1	
Phishing	Trim 1							4	5	7	2	2	4
	Trim 2							7		2	1	7	5
	Trim 3						1	4	7	2	2	3	
	Trim 4						2	4	10	2	6	2	
	Total						3	19	22	13	11	14	9
Skimming	Trim 1							1		1			
	Total							1		1			



FC Autre

		2000	2015	2016	2017	2018	2019	2020	2021	2022	2023	2024	2025
Violence contre les métiers d'intérêt général	Trim 1												1
	Trim 2						1	2		1	1	1	
	Trim 4			1			1						
	Total			1			2	2		1	1	1	1
Viol collectif	Trim 3			1									
Total			1										
Graffiti	Trim 1		3	1									
	Trim 2						2					2	
	Trim 3									1			
	Trim 4					1							
Total		3	1		1	2			1		2		
Dégradation de voiture	Trim 1		7	4	6	1	4	3	2	6	3	4	6
	Trim 2	1	5	6	2	5	7	2	4	4	1	10	3
	Trim 3	1	7	3	2	1	6	1	3	8	3	5	
	Trim 4	3	4	3	5	3	7	7	8	8	4	2	
Total	5	23	16	15	10	24	13	17	26	11	21	9	
Rixe au couteau	Trim 1						1						
	Trim 3							2				2	
	Trim 4							1	1				
Total						1	3	1			2		



PH Violence intrafamiliale (VIF)

		2000	2015	2016	2017	2018	2019	2020	2021	2022	2023	2024	2025
VIF: physique, dans le couple	Trim 1		1	2	2	2	3	3	2	2	2	4	3
	Trim 2		3		3	3	4	2		2	3	5	3
	Trim 3		1		4	4	1	3	1	3	6	2	
	Trim 4	1	1	3	3	2	4	3	4	2	4	2	
	Total	1	6	5	12	11	12	11	7	9	15	13	6
VIF: physique, envers des descendants	Trim 1					1	1	1	1	1		1	2
	Trim 2		1		1					1		1	2
	Trim 3		1		1			1	1	3			
	Trim 4							1	1				
	Total		2		2	1	1	3	3	5		2	4
VIF: physique, envers d'autres membres	Trim 1	1			1	1	1	1	1			1	1
	Trim 2	2								1			2
	Trim 3	1		2	3	1		1		1		1	
	Trim 4			2	1	2	1			1		1	
	Total	4		4	5	4	2	2	1	3		3	3
VIF: sexuelle, dans le couple	Trim 1			1							1		
Total			1								1		
VIF: sexuelle, envers des descendants	Trim 1								1				
	Trim 2					1							
	Trim 3			1									
	Trim 4					1							
	Total			1		2			1				
VIF: psychique, dans le couple	Trim 1	10		2	2	7	4	2	7	3	6	6	
	Trim 2	6	2		3	3	4	3	7	3	3	4	1
	Trim 3	1	4	1		1	4	1		5	11	2	
	Trim 4			1	5	3	1	1	3	4	4		
	Total	17	6	4	10	14	13	7	17	15	24	12	1



PH Violence intrafamiliale (VIF)

		2000	2015	2016	2017	2018	2019	2020	2021	2022	2023	2024	2025
VIF: psychique, envers des descendants	Trim 1									1			
	Trim 4		1		1					2			
	Total		1		1					3			
VIF: psychique, envers d'autres membres	Trim 1						1		1				
	Trim 3											1	
	Total						1		1			1	
VIF: économique, dans le couple	Trim 1						1						
	Trim 2										1		1
	Trim 3				1								
	Trim 4											1	
	Total				1		1				1	1	1
VIF: économique, envers d'autres membres	Trim 1	1	2				1		1			1	
	Trim 2										2		
	Trim 3				1			1					
	Total	1	2		1		1	1	1		2	1	



PH Hormones et dopage

		2000	2015	2016	2017	2018	2019	2020	2021	2022	2023	2024	2025
Dopage humain	Trim 1										1		
	Trim 4										1		
	Total										2		
Engraissement illégal	Trim 1			1									
	Total			1									



PH Drogues

		2000	2015	2016	2017	2018	2019	2020	2021	2022	2023	2024	2025
Vente de cocaïne	Trim 1								1		1		1
	Trim 2							1				1	
	Trim 3		1									1	
	Total		1					1	1		1	2	1
Import-export de cocaïne	Trim 3		1										
Total			1										
Production de drogues synthétiques	Trim 1		1					1				1	
	Trim 3						2			1			
	Trim 4									1			
	Total		1				2	1		2		1	
Import-export de drogues synthétiques	Trim 1		2								1		
	Trim 3		1										
	Trim 4		1										
	Total		4								1		
Vente de drogues synthétiques	Trim 1		1				1	2	1		1	1	
	Trim 2							1					
	Trim 3		2										
	Trim 4		1								1		
	Total		4				1	3	1		2	1	
Production de cannabis (culture)	Trim 1		1	3	1	1	1	1					
	Trim 2		1		1	1							1
	Trim 3		1	1		3	2						
	Trim 4		1	1				2		1			
	Total		4	5	2	5	3	3		1			1
Import-export d'héroïne	Trim 1		1										
Total		1											



PH Trafic d'armes

		2000	2015	2016	2017	2018	2019	2020	2021	2022	2023	2024	2025
Commerce et production d'arme à feu et mun.	Trim 2						1						
	Trim 3										1		
	Total						1				1		



PH Traite des êtres humains

		2000	2015	2016	2017	2018	2019	2020	2021	2022	2023	2024	2025
TEH - exploitation économique	Trim 4				1								
	Total				1								
TEH - exploitation sexuelle	Trim 1										1		
	Total										1		



PH Violence dans l'espace public

		2000	2015	2016	2017	2018	2019	2020	2021	2022	2023	2024	2025
Violence physique (transport public)	Trim 2									1			
	Total									1			
Violence physique (voie publique)	Trim 1	1	2	1	3				2		2	4	1
	Trim 2	1	2	1	1	1		2			1	1	
	Trim 3		3	1	4	2			1	4	2	2	
	Trim 4		1	1		2			1	1			
	Total	2	8	4	8	5		2	4	5	5	7	1
Violence physique (autre endroit public)	Trim 2			1									
	Trim 3				1							1	
	Trim 4	1										1	
	Total	1		1	1							2	
Violence physique (endroit accessible au public)	Trim 1	1	1	5		1	2	1				2	1
	Trim 2	2	2	1		2							
	Trim 3	4	1	1	1			1	2		4		
	Trim 4	4	1	1	3	1			2		2		
	Total	11	5	8	4	4	2	2	4		6	2	1
Violence sexuelle (voie publique)	Trim 1				1								
	Trim 2	2			1				1				1
	Trim 3								1			1	
	Trim 4					1			1			1	
	Total	2			2	1			3			2	1
Violence sexuelle (autre endroit public)	Trim 2							1	1				
	Trim 3										1		
	Total							1	1		1		



PH Violence dans l'espace public

		2000	2015	2016	2017	2018	2019	2020	2021	2022	2023	2024	2025
Violence sexuelle (endroit accessible au public)	Trim 1	1			1								
	Trim 2				1	1							
	Trim 3										2		
	Trim 4	1					4				1		
	Total	2			2	1	4				3		
Violence psychique (voie publique)	Trim 1	1	2	2		1			1	1		3	
	Trim 2	1	1	2	1	2	1	2	3	1	1	1	2
	Trim 3	1	2	2	1	2	1	1		2	1	4	
	Trim 4			3	2		1		2	4			
	Total	3	5	9	4	5	3	3	6	8	2	8	2
Violence psychique (autre endroit public)	Trim 1						1						
Total							1						
Violence psychique (endroit accessible au public)	Trim 1	3	2	3		1						2	
	Trim 2	1	1	1			1			3	1		
	Trim 3	1					1					2	
	Trim 4	2		1	4	1	2		2				
	Total	7	3	5	4	2	4		2	3	1	4	
Vol à main armée (voie publique)	Trim 3										1		
Total											1		
Vol à main armée (autre endroit public)	Trim 2											1	
Total												1	
Vol à main armée (endroit accessible au public)	Trim 1					1						1	
	Trim 2	1		1		1							
	Trim 4	1		1									
	Total	2		2		2						1	



PH Violence dans l'espace public

		2000	2015	2016	2017	2018	2019	2020	2021	2022	2023	2024	2025
Vol avec violence sans arme (voie publique)	Trim 1								1				
	Trim 2			2							1		1
	Trim 3		1						1				
Total			1	2					2		1		1
Vol avec violence sans arme (endr. acces. au pub.)	Trim 2			2									
	Trim 3				1	1							
	Trim 4			1					2				
Total				3	1	1			2				



PH Autre

		2000	2015	2016	2017	2018	2019	2020	2021	2022	2023	2024	2025
Faux policiers	Trim 4											2	
	Total											2	
Cyberharcèlement	Trim 1	2	2			3	4	1	2	1			
	Trim 2				1	3	1	2		2	1	5	2
	Trim 3		2		1		2	2		5	2	2	
	Trim 4		1		4	2		2	2	2	1	1	
	Total	2	5		6	8	7	7	4	10	4	8	2
Fraude à l'identité	Trim 1	2			1		2	2	2	1	1	4	
	Trim 2		1	2	1	3	3	1			1		1
	Trim 3				1		2	5	1	1	2	1	
	Trim 4		1			1		2	1		1		
	Total	2	2	2	3	4	7	10	4	2	5	5	1



Kinrooi

2024

FC Vol moyen de transport

	Fév	Mar	Avr	Mai	Juin	Juil	Août	Oct	Nov	Total
Vol de voiture	1	1		1	1			1	1	6
Vol dans les garages								1		1
Vol de vélo		1	1	2	3	1	1	1		10

FC Cambriolage

	Jan	Mar	Avr	Mai	Juin	Août	Sep	Oct	Total
Cambriolage dans habitation	1	2	2		3	1	1	3	13
Cambriolage ds entreprise ou commerce		4		2	1	1	1	3	12
Cambriolage ds service public ou bâtiment administ							1		1
Cambriolage dans bâtiment (total)	1	6	2	2	4	2	3	6	26

FC Vol autre

	Mar	Avr	Mai	Juil	Août	Sep	Oct	Nov	Déc	Total
Vol à main armée	1	1								2
Vol avec violence sans arme		1	1		1	2			1	6
Vol dans ou sur un véhicule	2	2	5		5	4	3			21
Vol d'armes et explosifs								1		1
Vol à l'étalage	1		2						1	4
Vol de métaux	1			2	1					4
Vol sur les chantiers	1			1	2					4



Criminalité ICT

	Fév	Mar	Avr	Mai	Juin	Juil	Août	Sep	Oct	Total
Fraude de cartes de paiements									1	1
Phishing	1	1	3	3	1	1	1	1	2	14

FC Autre

	Jan	Avr	Mai	Juin	Juil	Août	Sep	Déc	Total
Violence contre les métiers d'intérêt général		1							1
Graffiti			1	1					2
Dégradation de voiture	4	4	3	3	1	2	2	2	21
Rixe au couteau							2		2

PH Violence intrafamiliale (VIF)

	Jan	Fév	Mar	Avr	Mai	Juin	Juil	Août	Sep	Oct	Déc	Total
VIF: physique, dans le couple		3	1	2	1	2			2	1	1	13
VIF: physique, envers des descendants	1					1						2
VIF: physique, envers d'autres membres			1					1		1		3
VIF: psychique, dans le couple	4	1	1	2	2		1		1			12
VIF: psychique, envers d'autres membres								1				1
VIF: économique, dans le couple										1		1
VIF: économique, envers d'autres membres		1										1

PH Drogues

	Fév	Avr	Sep	Total
Vente de cocaïne		1	1	2
Production de drogues synthétiques	1			1
Vente de drogues synthétiques	1			1



PH Violence dans l'espace public

	Jan	Fév	Mar	Avr	Mai	Juil	Août	Sep	Oct	Nov	Total
Violence physique (voie publique)	1	2	1	1				2			7
Violence physique (autre endroit public)						1				1	2
Violence physique (endroit accessible au public)	2										2
Violence sexuelle (voie publique)						1			1		2
Violence psychique (voie publique)	1	1	1		1		3	1			8
Violence psychique (endroit accessible au public)	2						1	1			4
Vol à main armée (autre endroit public)				1							1
Vol à main armée (endroit accessible au public)			1								1

PH Autre

	Jan	Fév	Avr	Mai	Août	Sep	Nov	Déc	Total
Faux policiers							2		2
Cyberharcèlement			1	4	1	1		1	8
Fraude à l'identité	2	2			1				5



2025

FC Vol moyen de transport

	Fév	Mar	Avr	Mai	Total
Vol de voiture	1				1
Vol de moto				2	2
Vol de vélo	1	1	1		3

FC Cambriolage

	Jan	Fév	Mai	Total
Cambriolage dans habitation	4	1	1	6
Cambriolage ds service public ou bâtiment administ	1			1
Cambriolage dans bâtiment (total)	5	1	1	7

FC Vol autre

	Jan	Fév	Mar	Mai	Total
Vol avec violence sans arme	1		2	2	5
Vol dans ou sur un véhicule		1		1	2
Vol d'armes et explosifs	1			1	2
Vol à l'étalage		1			1
Vol par ruse		1			1

Criminalité ICT

	Jan	Fév	Avr	Mai	Juin	Total
Phishing	3	1	2	1	2	9

FC Autre

	Jan	Mar	Mai	Juin	Total
Violence contre les métiers d'intérêt général	1				1
Dégradation de voiture	3	3	1	2	9



PH Violence intrafamiliale (VIF)

	Jan	Mar	Avr	Mai	Juin	Total
VIF: physique, dans le couple	2	1	1	1	1	6
VIF: physique, envers des descendants	1	1	1		1	4
VIF: physique, envers d'autres membres	1		1	1		3
VIF: psychique, dans le couple					1	1
VIF: économique, dans le couple					1	1

PH Drogues

	Fév	Juin	Total
Vente de cocaïne	1		1
Production de cannabis (culture)		1	1

PH Violence dans l'espace public

	Jan	Avr	Mai	Total
Violence physique (voie publique)	1			1
Violence physique (endroit accessible au public)	1			1
Violence sexuelle (voie publique)			1	1
Violence psychique (voie publique)		1	1	2
Vol avec violence sans arme (voie publique)			1	1

PH Autre

	Avr	Mai	Juin	Total
Cyberharcèlement		1	1	2
Fraude à l'identité	1			1

STATISTIQUES POLICIERES DE CRIMINALITE

LIEU DE PERPETRATION: COMMUNE

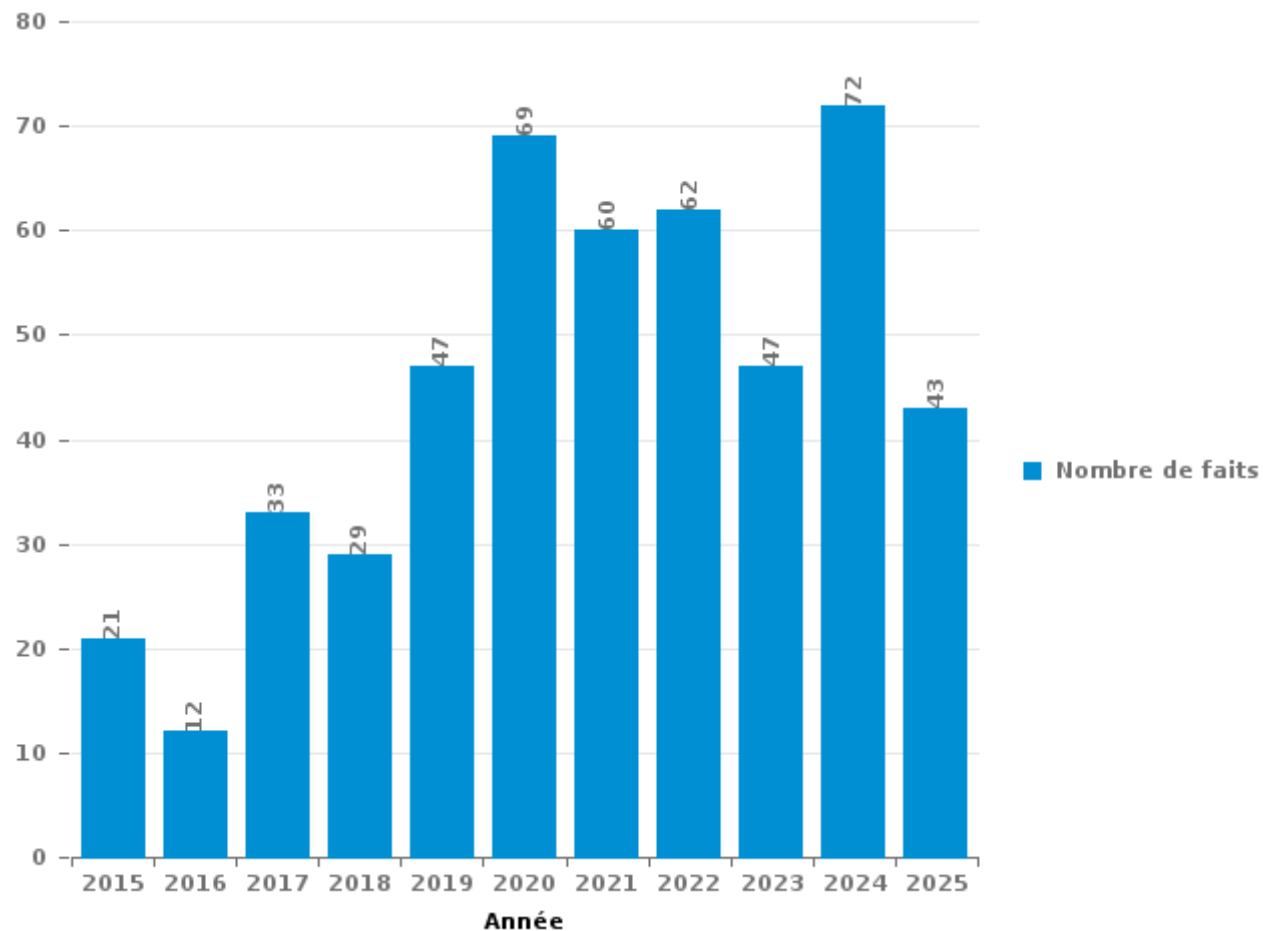
Kinrooi

PARTIE III : ICT



Kinrooi

Nombre total de délits avec un élément ICT/online, depuis 2015





Criminalité ICT/online au sens strict

Infractions (exhaustif)

	2015	2016	2017	2018	2019	2020	2021	2022	2023	2024	2025
Criminalité informatique: Faux en informatique:								2		1	
Criminalité informatique: Fraude informatique:	5	2	3	4	8	43	36	30	24	27	19
Criminalité informatique: Hacking:		2			5	4	2	1	1	5	
Criminalité informatique: Sabotage:										1	
Infr. contre l'autorité publique: Refus de coopération (informatique et télécom):										1	
Total:	5	4	3	4	13	47	38	33	25	35	19

Figures criminelles (à considérer spécifiquement – ne pas additionner avec d'autres éléments – risque de double comptage!)

	2015	2017	2018	2019	2020	2021	2022	2023	2024	2025
Fraude de cartes de paiements	1	3	2	2	1		2	1	1	
Phishing				3	19	22	13	11	14	9
Skimming					1		1			



Criminalité ICT/online au sens large

Infractions (uniquement si code-fait existe)

	2015	2016	2017	2018	2019	2020	2021	2022	2023	2024	2025
Fraude: Escroquerie: Fraude par internet	11	8	13	12	29	52	37	36	28	35	28
Infr. contre autres valeurs morales et sentiments: Cyberlokkung (leurre de mineur par ICT):						1		1			
Infr. contre les moeurs: Grooming (contact par ICT avec mineur < 16 ans):						1					
Infr. contre les moeurs: Pornographie infantine: Accès pornographie infantine via technologie			2					1			
Infr. contre les moeurs: Voyeurisme: Diffusion enregistrement nudité ou intimité						1	1				
Total:	11	8	15	12	29	55	38	38	28	35	28

Figures criminelles (à considérer spécifiquement – ne pas additionner avec d'autres éléments – risque de double comptage!)

	2015	2017	2018	2019	2020	2021	2022	2023	2024	2025
Cyberharcèlement	5	6	8	7	7	4	10	4	8	2

STATISTIQUES POLICIERES DE CRIMINALITE

LIEU DE PERPETRATION: COMMUNE

Kinrooi

PARTIE IV : DESTINATION LIEU



Kinrooi

Vol et extorsion

	2000	2015	2016	2017	2018	2019	2020	2021	2022	2023	2024	2025
Habitation: maison	29	44	30	26	25	31	18	18	11	9	21	8
Voie publique	22	19	13	11	16	12	5	5	6	12	12	2
Magasin	7	10	11	10	17	4	7	11	20	11	4	1
Parking	10	8	13	7	14	7	5	2	4	3	23	7
Habitation: dépendances	10	13	22	27	3	8	2	4	2	2	6	2
Habitation: allée	17	18	4	8	6	16	3	1	10	6	7	1
Inconnue	9	5	3	8	5	7	10	10	7	7	8	10
Entreprise	10	14	10	9	6	3	4		4		8	
Habitation: non précisée	3	13	4	2	5	6	1	3	4	5	3	4
Culture et loisirs	20	6		3	8	4	1	1		4	2	3
Habitation: garage	2	6	20	8	5	2			2	1	1	2
Service public	3	2	3	4	3	9	17	2	3	1	1	
Horeca	11	5	2	1	3	4	3	1	1	4	4	2
Chantier	1	1	5	1	6	5	1	4	4	4	4	
Station essence	2	4		6	2	2	3	6	2	1	1	
Autre	2	2	4	4	3	3	2	2		1	1	
Terrain	5	1	1	1	7	1	2	1	1	1	2	
Emplacement de vélo		4	1	1	2	1	2	1	2	1		1
Habitation: autre		1	4	3	2	2	1		1	1	1	
Habitation: appartement		1	3	1	1		2	1	2		3	
Edifice religieux / lieu du culte	5			1			4					1
Arrêt de bus / tram	3	2	2	1		1		1				
Eaux intérieures et maritimes	4			1	1		2					1
Institution d'enseignement	2	1	2		3						1	
Moyen de transport: voiture	3		1		2			1		2		
Banque / institution financière	2				2	2			1	1		
Infrastructure sportive	1	1	1				1	1		1	2	
Moyen de transport: autre		1	1		1	2	2				1	
Maison de repos	1	2			1			1	1			
Médecin / dentiste / pharmacien			1					1		1	3	
Cimetière						1				3	1	
Service		1	1	1	1							
Stade	1		2									
Bâtiment administratif			2									
Moyen de transport: camion	1		1									
Guichet automatique	1											
Maison de débauche		1										
Moyen de transport: train / tram / métro				1								
Total	187	186	167	146	150	133	98	78	88	82	120	45

FPF/DGR/DRI/BIPOL - Statistiques policières de criminalité (date de clôture: 31/10/2025)

Les données pour les années 2001 jusqu'à 2014 ne sont plus publiées mais restent disponibles sur demande auprès du service BIPOL.

Les données pour 2025 ne concernent que le 1er semestre.



Dégradation de la propriété

	2000	2015	2016	2017	2018	2019	2020	2021	2022	2023	2024	2025
Voie publique	12	10	10	11	6	17	11	8	16	7	8	5
Habitation: résidence principale	9	12	13	8	9	11	7	4	10	3	17	4
Habitation: allée	2	12	7	3	5	3	5	1	4	3	5	4
Parking	3	4	1	4	3	5	4	10	9	2	6	3
Habitation: non précisée	2	8	3	4		3		2	5	2	4	
Terrain	3	1	4	5	6	3	3	4		2		1
Culture et loisirs	4	4	2	5	2	3	1	1	1	1		1
Habitation: jardin	2		3	2	4	1	2	2	3		1	
Inconnue	6	1		2	3	1		1	3	1	2	
Habitation: dépendances	5		2	2	2	2			1	1		
Entreprise	4	1	1	3	1		3					
Horeca	5		1			1		2	1		1	
Institution d'enseignement	4	1					2	1				3
Infrastructure sportive			2	2				1		1	3	1
Chantier	6			1	1			1				
Habitation: résidence secondaire			1	1	1	1		1	2		1	
Habitation: garage		1		1		2		2	1			
Autre		1	2		2	1						
Moyen de transport: autre	1		1	1			1		1			
Magasin	2			1					1			
Moyen de transport: voiture	2										2	
Service public	1		1	1		1						
Banque / institution financière				1		1	1					
Bâtiment administratif			1		1						1	
Cimetière											2	1
Edifice religieux / lieu du culte		2						1				
Service				2							1	
Eaux intérieures et maritimes					1				1			
Aéroport		1										
Arrêt de bus / tram										1		
Bureau de police						1						
Stade								1				
Station essence							1					
Total	73	59	55	60	47	57	41	43	59	24	54	23

FPF/DGR/DRI/BIPOL - Statistiques policières de criminalité (date de clôture: 31/10/2025)

Les données pour les années 2001 jusqu'à 2014 ne sont plus publiées mais restent disponibles sur demande auprès du service BIPOL.

Les données pour 2025 ne concernent que le 1er semestre.



Kinrooi

Infractions contre l'intégrité physique

	2000	2015	2016	2017	2018	2019	2020	2021	2022	2023	2024	2025
Habitation	10	11	15	23	17	22	23	19	18	21	19	14
Voie publique	2	9	7	9	6	1	1	3	9	9	7	2
Inconnue	2	3		1	1	3	3	1	2	2	3	
Culture et loisirs	2	2	1	2	4		2	2	1	1	1	
Horeca	8	1	3			1		1		2	1	
Habitation: allée	2	2	1			1					4	1
Autre	1	1		1		1	1	1	1			
Institution d'enseignement			2		1	1	1	1				1
Entreprise	1		1				1	1		1	1	
Habitation: jardin			1	2					1	1		1
Terrain				1	1			1				2
Moyen de transport: autre				1	1				1	1		
Station essence		1		1				1				
Infrastructure sportive						1				1		
Parking			1									1
Service public				1						1		
Stade	1	1										
Eaux intérieures et maritimes												1
Edifice religieux / lieu du culte								1				
Maison de repos												1
Total	29	31	32	42	31	31	32	32	33	40	40	20

FPF/DGR/DRI/BIPOL - Statistiques policières de criminalité (date de clôture: 31/10/2025)

Les données pour les années 2001 jusqu'à 2014 ne sont plus publiées mais restent disponibles sur demande auprès du service BIPOL.

Les données pour 2025 ne concernent que le 1er semestre.

STATISTIQUES POLICIERES DE CRIMINALITE

LIEU DE PERPETRATION: COMMUNE

Kinrooi

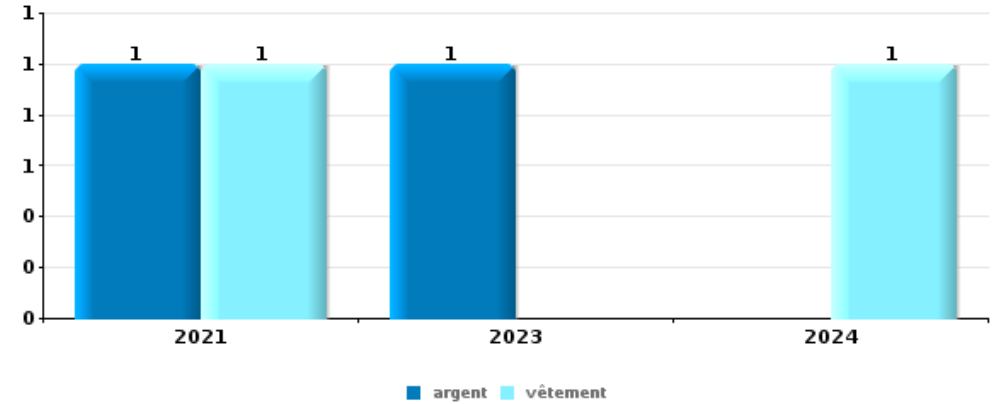
PARTIE V : OBJETS ET MOYENS DE TRANSPORT



Kinrooi

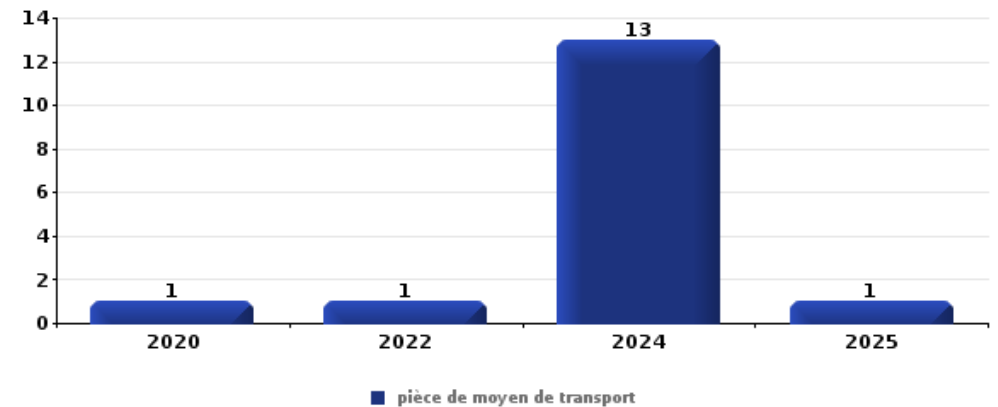
Vol à main armée

Top 5 Objets volés (sbd nombre de faits)		2020	2021	2022	2023	2024	2025
1	argent		1		1		
1	vêtement		1			1	
3	bijouterie / montre		1				
3	GSM et accessoires		1				
3	multimédia		1				
3	ordinateur et accessoires		1				
3	sac à main		1				
3	tabac					1	



Vol dans ou sur un véhicule

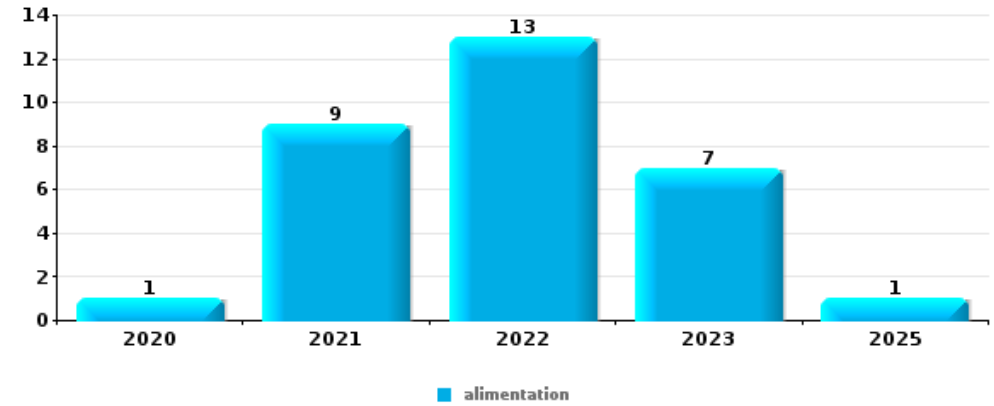
Top 5 Objets volés (sbd nombre de faits)		2020	2021	2022	2023	2024	2025
1	pièce de moyen de transport	1		1		13	1
2	plaque d'immatriculation	2	2		1	2	
3	argent				1	3	
3	lunettes / verres de contact		2	1		1	
3	matériaux de construction / de chantier					3	1
3	outillage	2		1			1
3	vêtement	2	1		1		





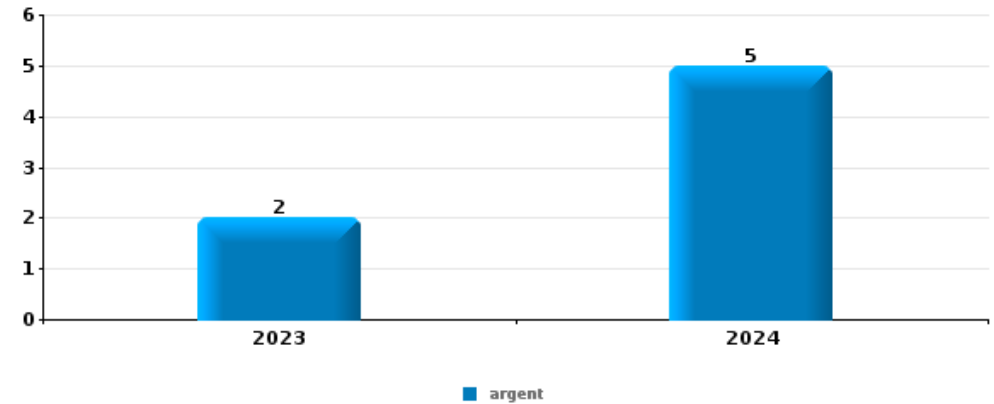
Vol à l'étalage

Top 5 Objets volés (sbd nombre de faits)		2020	2021	2022	2023	2024	2025
1	alimentation	1	9	13	7		1
2	tabac	1	1	7	4	2	
3	parfum / produit de beauté			1	3	1	
4	multimédia	2					
4	outillage	1	1				
4	vêtement	1			1		



Cambrilage ds entreprise ou commerce

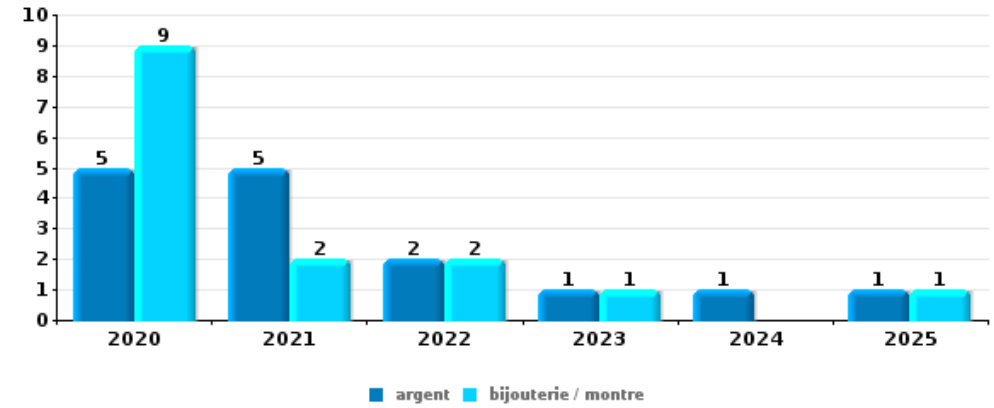
Top 5 Objets volés (sbd nombre de faits)		2020	2021	2022	2023	2024	2025
1	argent				2	5	
2	outillage	2				2	
3	alimentation	1				2	
4	tabac		2				
5	appareil photo					1	
5	bijouterie / montre					1	
5	carte bancaire / carte de crédit				1		
5	carte d'identité / passeport				1		
5	clé					1	
5	GSM et accessoires					1	
5	matériaux de construction / de chantier					1	
5	multimédia	1					
5	ordinateur et accessoires					1	
5	permis de conduire				1		
5	pièce de moyen de transport	1					





Cambriolage dans habitation

Top 5 Objets volés (sbd nombre de faits)		2020	2021	2022	2023	2024	2025
1	argent	5	5	2	1	1	1
1	bijouterie / montre	9	2	2	1		1
3	multimédia	3	3				
3	ordinateur et accessoires	3	2			1	
5	outillage	1	1		1	1	1
5	vêtement	2	1			1	1



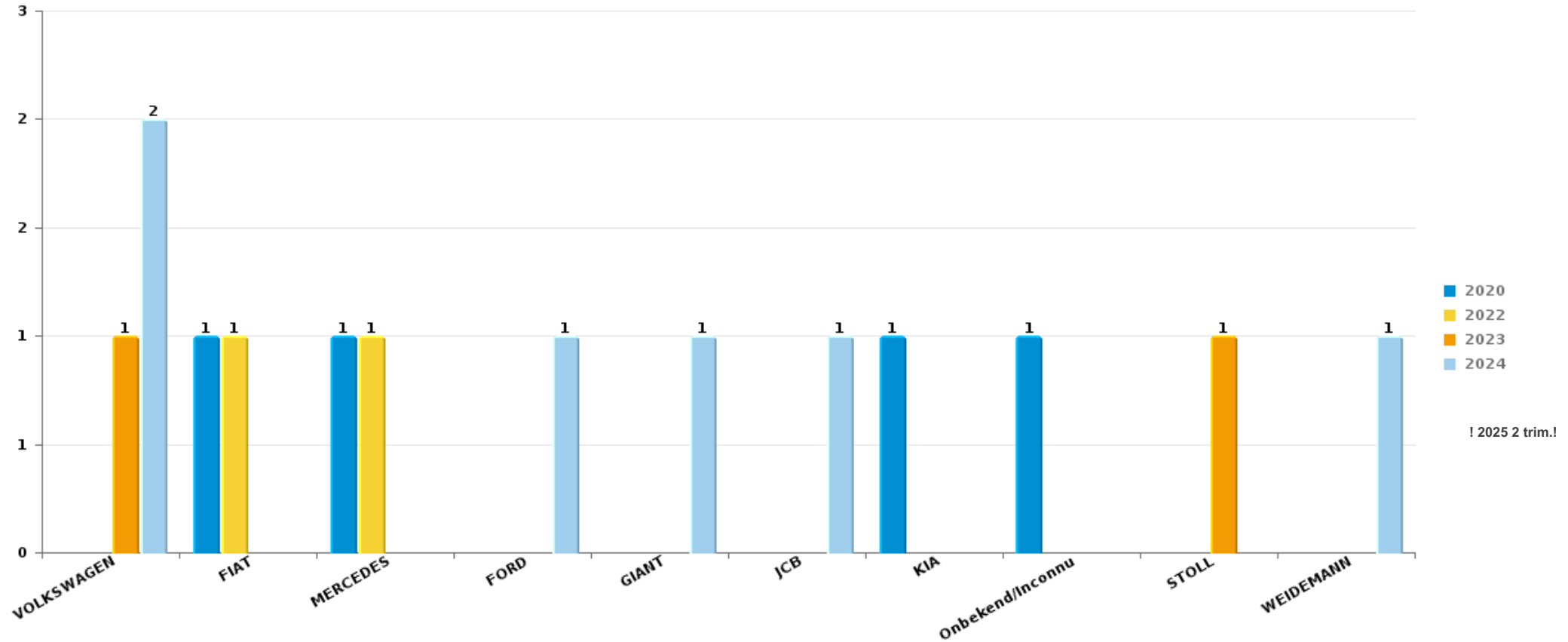
Remarque: en ce qui concerne les objets, aucun total n'est reproduit étant donné que plusieurs objets peuvent avoir été volés lors d'un même fait.



Kinrooi

Vol de voiture

Nombre de voitures volées par marque (Top 5)



! 2025 2 trim.!

STATISTIQUES POLICIERES DE CRIMINALITE

LIEU DE PERPETRATION: COMMUNE

Kinrooi

PARTIE VI : SUSPECTS



Partie 1: Niveau FAITS (comptage du nombre de faits pour lesquels un certain type de suspect est impliqué)

1.1. Nombre d'infractions selon le sexe des suspects identifiés (par catégorie principale)

Étant donné que, tant un suspect identifié masculin qu'un suspect identifié féminin peuvent être impliqués lors d'un même fait, il est possible que la somme des colonnes «Hommes» et «Femmes» soit supérieure à la valeur de la colonne «Total...» (voir également la note méthodologique)

Kinrooi

2025

Catégorie principale / Sexe	Nombre total de faits avec au moins 1 suspect	Hommes	%	Femmes	%
Drogues	16	16	100,0%		
Infr. contre la sécurité publique	6	6	100,0%		
Fraude	4	3	75,0%	1	25,0%
Ivresse et alcool	4	4	100,0%		
Armes et explosifs	3	3	100,0%		
Infr. contre l'intégrité physique	3	3	100,0%		
Criminalité informatique	2	2	100,0%		
Environnement	2	2	100,0%		
Infr. contre autres valeurs morales et sentiments	2	1	50,0%	1	50,0%
Registre de population	2	2	100,0%	2	100,0%
Autres lois spéciales	1	1	100,0%		
Dégradation de la propriété	1	1	100,0%		
Législation sur les étrangers	1	1	100,0%		
Vol et extorsion	1	1	100,0%		
Total	48	46	95,8%	4	8,3%





1.2. Nombre d'infractions selon le sexe des suspects identifiés (par figure criminelle)

Étant donné que, tant un suspect identifié masculin qu'un suspect identifié féminin peuvent être impliqués lors d'un même fait, il est possible que la somme des colonnes «Hommes» et «Femmes» soit supérieure à la valeur de la colonne «Total...» (voir également la note méthodologique)

Kinrooi

2025

FC Vol autre

Figure criminelle / Sexe	Nombre total de faits avec au moins 1 suspect identifié	Hommes	%
Vol avec violence sans arme	1	1	100,0%
Total	PA	PA	PA

Criminalité ICT

Figure criminelle / Sexe	Nombre total de faits avec au moins 1 suspect identifié	Hommes	%
Phishing	2	2	100,0%
Total	PA	PA	PA

FC Autre

Figure criminelle / Sexe	Nombre total de faits avec au moins 1 suspect identifié	Hommes	%
Dégradation de voiture	1	1	100,0%
Total	PA	PA	PA

CRIMINALITE ENREGISTREE: SUSPECTS



PH Violence intrafamiliale (VIF)

Figure criminelle / Sexe	Nombre total de faits avec au moins 1 suspect identifié	Hommes	%
VIF: physique, dans le couple	1	1	100,0%
VIF: physique, envers d'autres membres	1	1	100,0%
VIF: psychique, dans le couple	1	1	100,0%
VIF: économique, dans le couple	1	1	100,0%
Total	PA	PA	PA

PH Drogues

Figure criminelle / Sexe	Nombre total de faits avec au moins 1 suspect identifié	Hommes	%
Vente de cocaïne	1	1	100,0%
Total	PA	PA	PA

PH Violence dans l'espace public

Figure criminelle / Sexe	Nombre total de faits avec au moins 1 suspect identifié	Hommes	%
Violence psychique (voie publique)	1	1	100,0%
Vol avec violence sans arme (voie publique)	1	1	100,0%
Total	PA	PA	PA

PH Autre

Figure criminelle / Sexe	Nombre total de faits avec au moins 1 suspect identifié	Femmes	%
Cyberharcèlement	1	1	100,0%
Total	PA	PA	PA





1.3. Nombre d'infractions selon l'âge des suspects identifiés (par catégorie principale)

Étant donné que, tant un suspect identifié mineur qu'un suspect identifié majeur peuvent être impliqués lors d'un même fait, il est possible que la somme des colonnes «Mineur» et «Majeur» soit supérieure à la valeur de la colonne «Total...» (voir également la note méthodologique)

Kinrooi

2025

Catégorie principale / Âge	Nombre total de faits avec au moins 1 suspect identifié	Mineur	%	Majeur	%
Drogues	16	1	6,3%	15	93,8%
Infr. contre la sécurité publique	6	1	16,7%	5	83,3%
Fraude	4			4	100,0%
Ivresse et alcool	4			4	100,0%
Armes et explosifs	3	1	33,3%	2	66,7%
Infr. contre l'intégrité physique	3			3	100,0%
Criminalité informatique	2			2	100,0%
Environnement	2			2	100,0%
Infr. contre autres valeurs morales et sentiments	2			2	100,0%
Registre de population	2			2	100,0%
Autres lois spéciales	1			1	100,0%
Dégradation de la propriété	1			1	100,0%
Législation sur les étrangers	1			1	100,0%
Vol et extorsion	1			1	100,0%
Total	48	3	6,3%	45	93,8%



1.4. Nombre d'infractions selon l'âge des suspects identifiés (par figure criminelle)

Étant donné que, tant un suspect identifié mineur qu'un suspect identifié majeur peuvent être impliqués lors d'un même fait, il est possible que la somme des colonnes «Mineur» et «Majeur» soit supérieure à la valeur de la colonne «Total...»
(voir également la note méthodologique)

Kinrooi

2025

FC Vol autre

Figure criminelle / Âge	Nombre total de faits avec au moins 1 suspect identifié	Majeur	%
Vol avec violence sans arme	1	1	100,0%
Total	PA	PA	PA

Criminalité ICT

Figure criminelle / Âge	Nombre total de faits avec au moins 1 suspect identifié	Majeur	%
Phishing	2	2	100,0%
Total	PA	PA	PA

FC Autre

Figure criminelle / Âge	Nombre total de faits avec au moins 1 suspect identifié	Majeur	%
Dégradation de voiture	1	1	100,0%
Total	PA	PA	PA

PH Violence intrafamiliale (VIF)

Figure criminelle / Âge	Nombre total de faits avec au moins 1 suspect identifié	Majeur	%
VIF: physique, dans le couple	1	1	100,0%
VIF: physique, envers d'autres membres	1	1	100,0%
VIF: psychique, dans le couple	1	1	100,0%
VIF: économique, dans le couple	1	1	100,0%
Total	PA	PA	PA

CRIMINALITE ENREGISTREE: SUSPECTS



PH Drogues

Figure criminelle / Âge	Nombre total de faits avec au moins 1 suspect identifié	Majeur	%
Vente de cocaïne	1	1	100,0%
Total	PA	PA	PA

PH Violence dans l'espace public

Figure criminelle / Âge	Nombre total de faits avec au moins 1 suspect identifié	Majeur	%
Violence psychique (voie publique)	1	1	100,0%
Vol avec violence sans arme (voie publique)	1	1	100,0%
Total	PA	PA	PA

PH Autre

Figure criminelle / Âge	Nombre total de faits avec au moins 1 suspect identifié	Majeur	%
Cyberharcèlement	1	1	100,0%
Total	PA	PA	PA



Partie 2: Niveau SUSPECTS-FAIT (comptage du nombre de combinaisons suspect-fait)

2.1. Nombre de suspects-fait selon le sexe des suspects identifiés (TOP 5 des catégories principales)

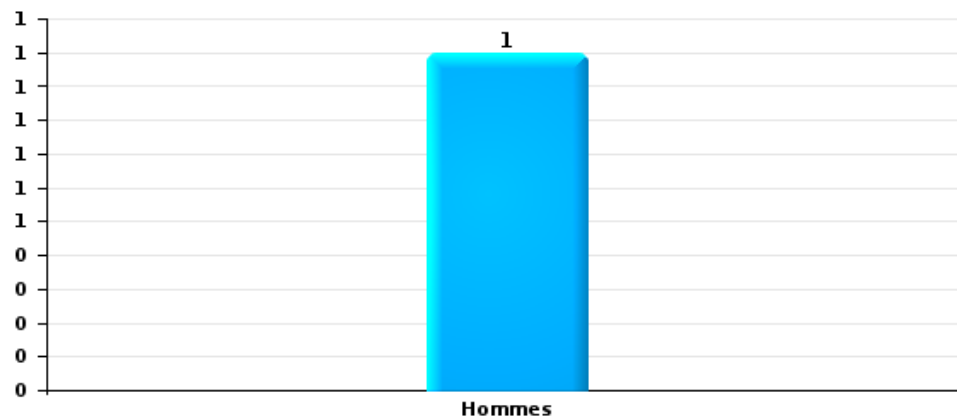
Lorsqu'un même suspect a commis plusieurs faits durant la période considérée, il est aussi comptabilisé plusieurs fois (voir également la note méthodologique)

Kinrooi

2025

Vol et extorsion

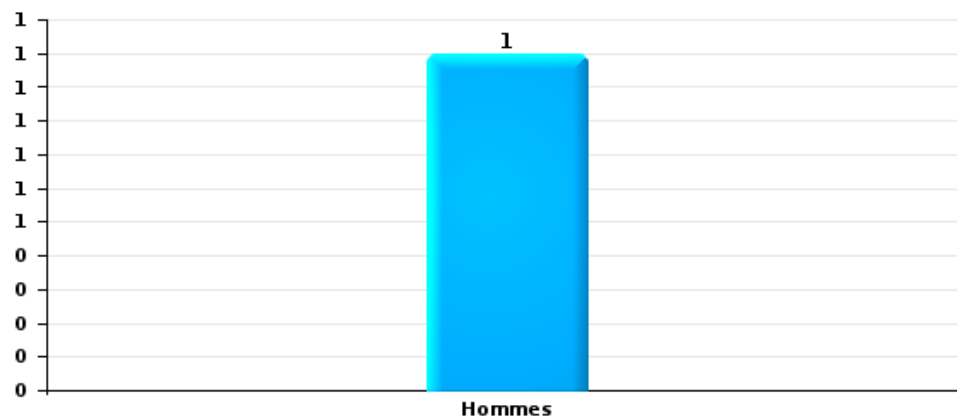
Nombre de suspects-fait selon le sexe





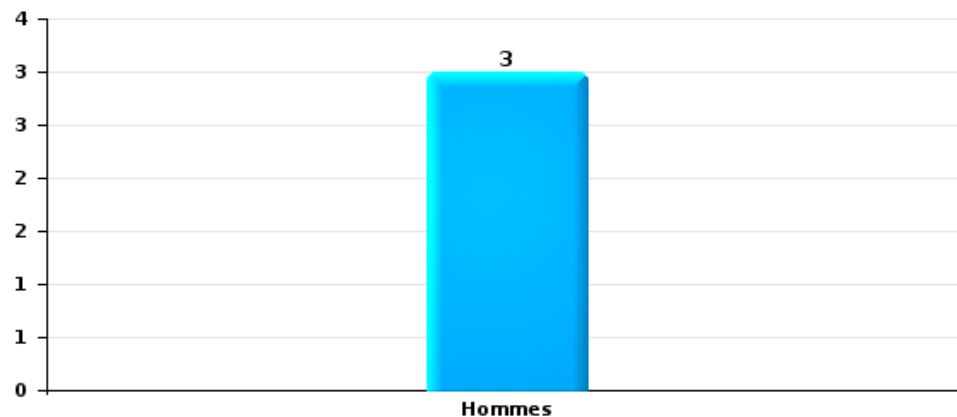
Dégradation de la propriété

Nombre de suspects-fait selon le sexe



Infr. contre l'intégrité physique

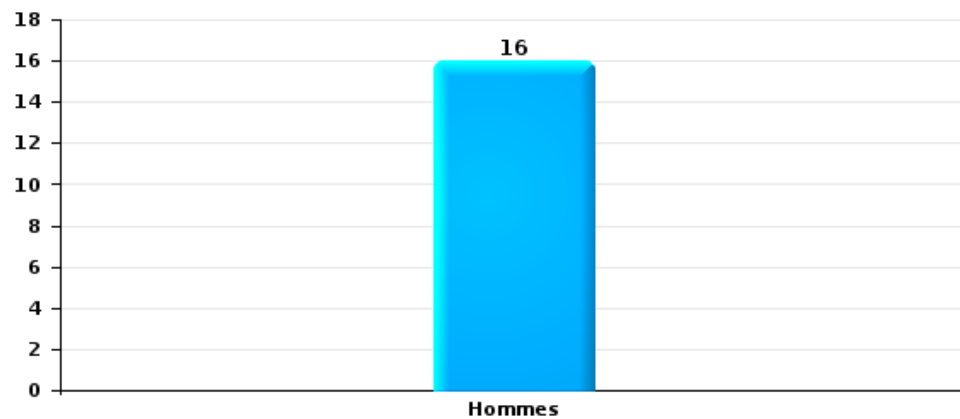
Nombre de suspects-fait selon le sexe





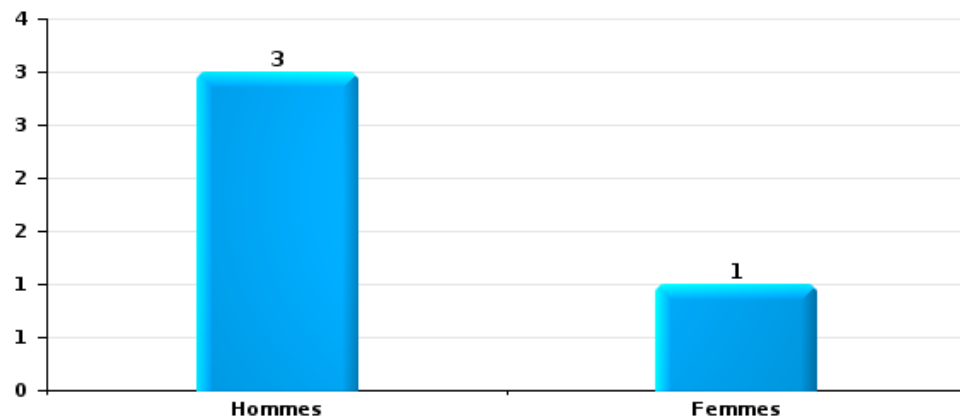
Drogues

Nombre de suspects-fait selon le sexe



Fraude

Nombre de suspects-fait selon le sexe





2.2. Nombre de suspects-fait selon le sexe des suspects identifiés (TOP 5 des figures criminelles)

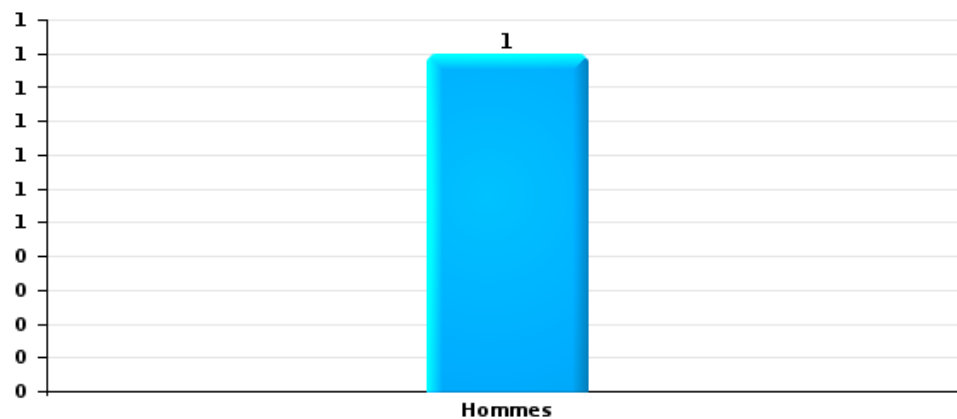
Lorsqu'un même suspect a commis plusieurs faits durant la période considérée, il est aussi comptabilisé plusieurs fois (voir également la note méthodologique)

Kinrooi

2025

Dégradation de voiture

Nombre de suspects-fait selon le sexe





2.3. Nombre de suspects-fait selon l'âge des suspects identifiés (TOP 5 des catégories principales)

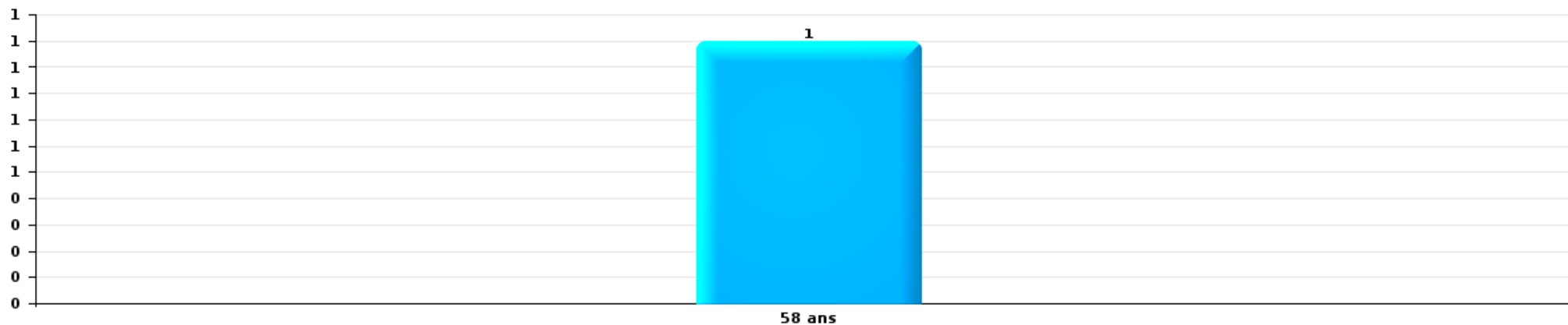
1) Lorsqu'un même suspect a commis plusieurs faits durant la période considérée, il est aussi comptabilisé plusieurs fois, qu'il ait le même âge ou non – 2) Les suspects au-dessous de 14 ans et à partir de 90 ans ne sont pas repris dans le tableau (voir également la note méthodologique)

Kinrooi

2025

Vol et extorsion

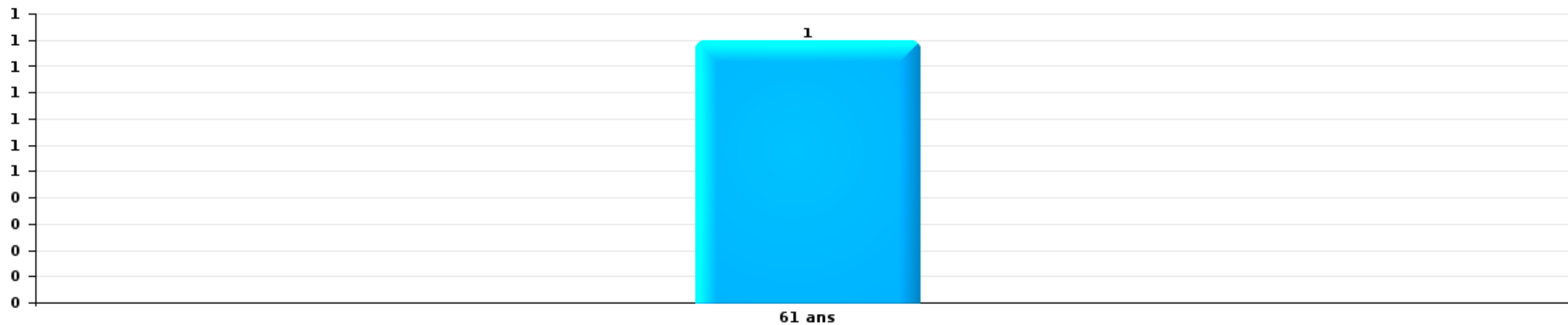
Nombre de suspects-fait par âge (chronologique)





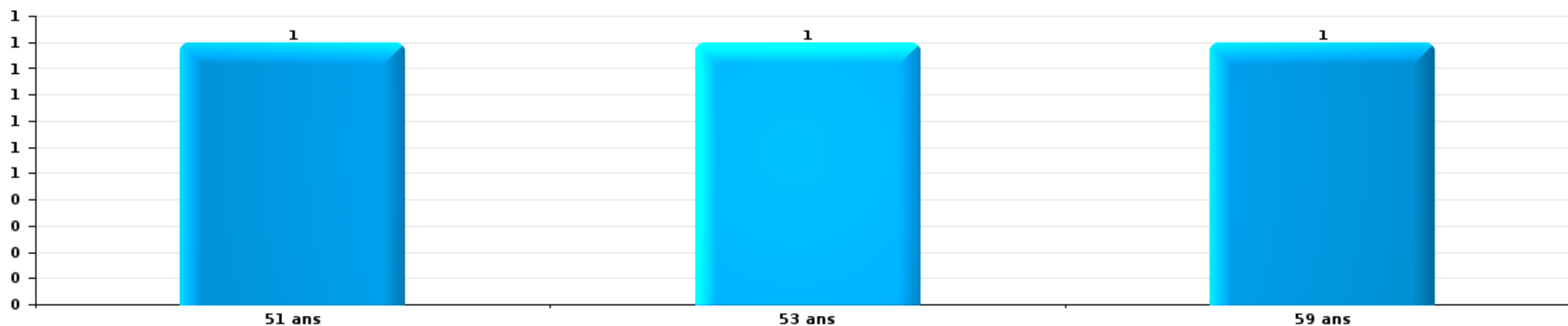
Dégradation de la propriété

Nombre de suspects-fait par âge (chronologique)



Infr. contre l'intégrité physique

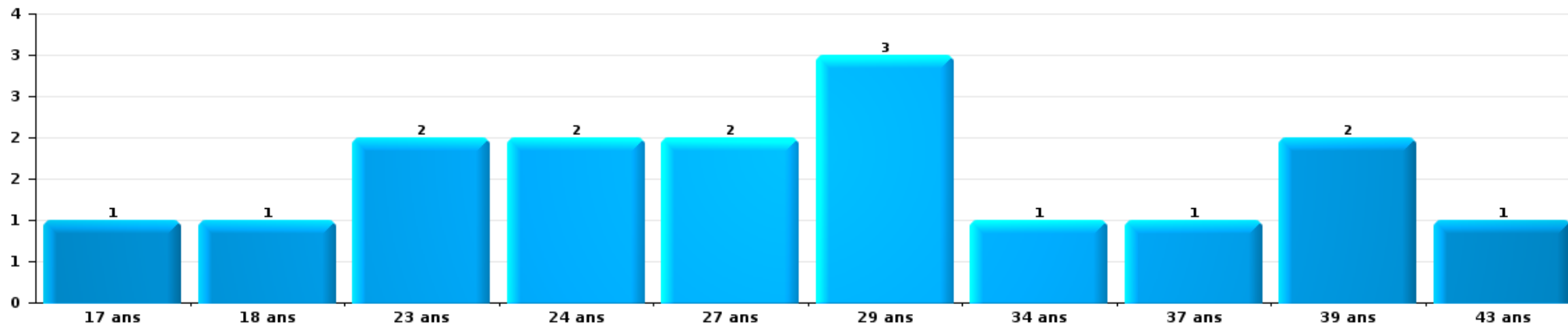
Nombre de suspects-fait par âge (chronologique)





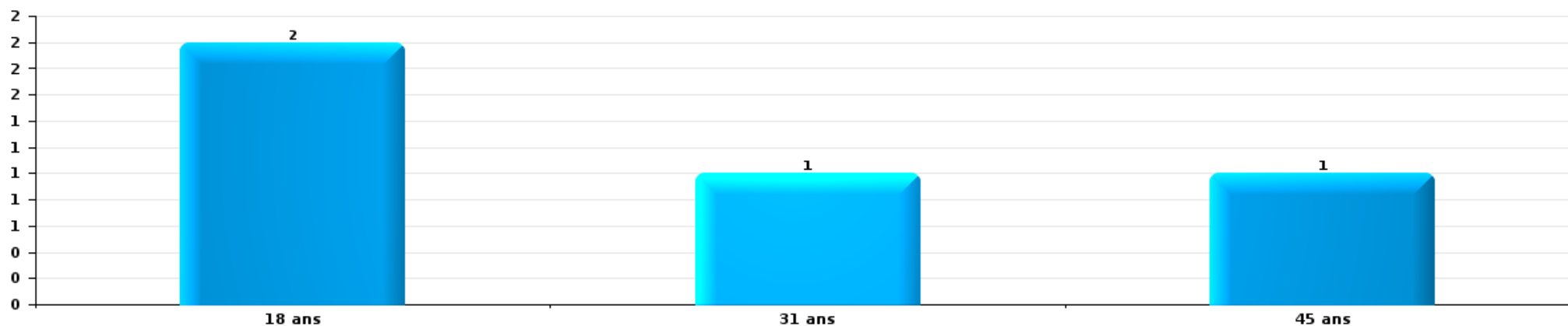
Drogues

Nombre de suspects-fait par âge (chronologique)



Fraude

Nombre de suspects-fait par âge (chronologique)





2.4. Nombre de suspects-fait selon l'âge des suspects identifiés (TOP 5 des figures criminelles)

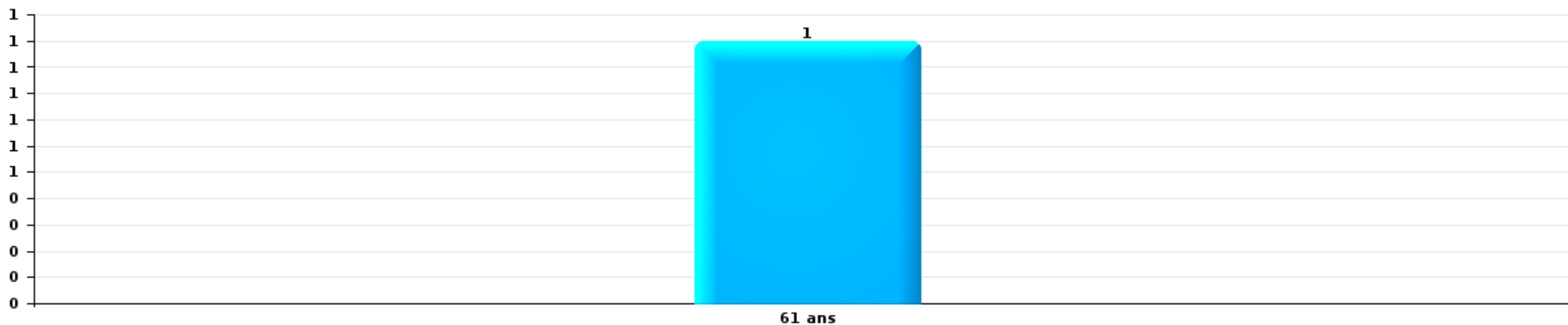
1) Lorsqu'un même suspect a commis plusieurs faits durant la période considérée, il est aussi comptabilisé plusieurs fois, qu'il ait le même âge ou non – 2) Les suspects au-dessous de 14 ans et à partir de 90 ans ne sont pas repris dans le tableau (voir également la note méthodologique)

Kinrooi

2025

Dégradation de voiture

Nombre de suspects-fait par âge (chronologique)



STATISTIQUES POLICIERES DE CRIMINALITE

LIEU DE PERPETRATION: COMMUNE

Kinrooi

***ANNEXE I: DETAIL PAR CATEGORIE DE DELIT
CODE PENAL***



Kinrooi

Infraction Code pénal

Infr. contre l'intégrité physique

			2000	2015	2016	2017	2018	2019	2020	2021	2022	2023	2024	2025
Assassinat	Autres	Acc.									1		1	
		Tent.				1		1						
	Sous-total				1		1		1		1		1	
Meurtre	Meurtre pour faciliter le vol	Tent.								1				
		Acc.									1			
	Autres	Tent.		1	1		3		1					
		Sous-total		1	1		3		2	1				
Coups et/ou blessures vol. en sphère familiale	Entre partenaires ou ex-partenaires	Acc.	1	5	5	12	11	11	9	7	9	15	13	6
	Lors d'un différend familial en général	Acc.	4											
	Par les parents envers un mineur	Acc.		2		2	1	1	2	3	4		1	2
	Envers les parents	Acc.			4	4	2	2	1		1		3	2
	Envers d'autres ascendants directs ou collatéraux	Acc.				1	1	1		1	1			
	Sous-total		5	7	9	19	15	15	12	11	15	15	17	10
Coups et/ou blessures vol. hors sphère familiale	Bagarres (=coups réciproques)	Acc.	3	6	6	1	2	2	5	8	3	7	4	3
	Coups envers fonctionnaire de police	Acc.			1								1	
	Envers un mineur par une pers. ayant autorité	Acc.		1		1		1	2	1	1			
	Envers un mineur qualité de l'auteur inconnue	Acc.				3			1	2	1	2	2	1
	Envers pers. vulnérable (qualité auteur inconnue)	Acc.				1								
	Coups envers personnel transport public	Acc.					1							
	Coups envers personnel autre service public	Acc.							1					
	Coups envers profession médicale	Acc.									1			1
	Coups envers personnel institut d'enseignement	Acc.						1						
	Non spécifié	Acc.	17	13	12	14	10	7	10	6	4	9	13	4
	Sous-total		20	20	19	19	13	12	19	17	10	18	20	9
Abstention coupable	Acc.			1										
	Sous-total			1										
Autres infr. volontaires. c/ l'intégrité phys.	Privation de soins à enfant ou personne vulnérable	Acc.	1			1				1				
	Entrave méchante à la circulation	Acc.									1			
	Voies de faits et violences légères	Acc.	1								2	2	1	1
	Sous-total		2			1				1	3	2	1	1
Infr. involontaires contre l'intégrité physique	Coups et/ou blessures involontaires	Acc.	2											
		Acc.		3	3	2	2	1		1	3	5	1	
	Morsure de chien	Acc.												
	Sous-total		2	3	3	2	2	1		1	3	5	1	
	Total		29	31	32	42	31	31	32	32	33	40	40	20

FPF/DGR/DR/BIPOL - Statistiques policières de criminalité (date de clôture: 31/10/2025)
 Les données pour les années 2001 jusqu'à 2014 ne sont plus publiées mais restent disponibles sur demande auprès du service BIPOL.
 Les données pour 2025 ne concernent que le 1er semestre.



Infr. contre la liberté individuelle

		2000	2015	2016	2017	2018	2019	2020	2021	2022	2023	2024	2025
Enlèvement de mineur ou personne vulnérable	Enlèvement parental	Acc.										1	2
		Sous-total										1	2
Détenion par un particulier		Acc.						1	1				
		Tent.						1					
		Sous-total						2	1				
		Total						2	1			1	2



Infr. contre les mœurs

			2000	2015	2016	2017	2018	2019	2020	2021	2022	2023	2024	2025
Viol n'ayant pas causé la mort	Victime < 10a	Acc.					1			1	1			
	Victime 10a - 14a	Acc.						1						
	Victime 14a - 16a	Acc.			1									
	Victime 16a - 18a	Acc.			1		1	3		2				
	Victime majeure	Acc.			1			3	1	1	1			
	Sous-total			3			2	7	1	4	2			
Viol avec conséquence inconnue		Acc.	1											
	Sous-total		1											
Viol n'ayant pas causé la mort (nvCPS)	Victime < 16a	Acc.									1		1	1
	Victime majeure	Acc.									2			
	Sous-total										3		1	1
Attentat à la pudeur avec violence / menace	Victime < 16a	Acc.					1							
	Victime 16a - 18a	Acc.				1								
	Victime majeure	Acc. Tent.	1					1						
	Sous-total		1			2	1	1						
Attentat à la pudeur sans violence / menace	Victime < 16a	Acc.	1		2				1	3				
	Victime âge inconnu	Acc.			1		1							
	Sous-total		1	3			1		1	3				
Atteinte intégrité sexuelle sans mort (nvCPS)	Victime < 16a	Acc.										2	2	1
	Victime 16a - 18a	Acc.											1	
	Victime majeure	Acc.									1		1	
	Sous-total										1	2	4	1
Pornographie infantile	Détention	Acc.			1						1			
	Distribution	Acc.						2	2					
	Accès pornographie infantile via technologie	Acc.				2					1			
	Sous-total			1	2			2	2		2			
Incitation à la débauche	Victime mineure	Acc.				1				1	1			
	Age victime inconnu	Acc.			1									
	Sous-total			1	1					1	1			
Outrage public aux bonnes mœurs	Actions (exhibitionnisme, etc.)	Acc.	2			2	1	1	1	3				
	Ecrits, images, objets	Acc.	1			1	1				1			
	Exhibitionnisme (nvCPS)	Acc.										2		
	Contenu pornographique extrême ou violent (nvCPS)	Acc.										1		
	Sous-total		3		3	2	1	1	1	3	1	3		
Voyeurisme	Observation/enregistrement de nudité ou intimité	Acc.					1							
	Diffusion enregistrement nudité ou intimité	Acc.							1	1				
	Sous-total					1			1	1				



Infr. contre les mœurs

			2000	2015	2016	2017	2018	2019	2020	2021	2022	2023	2024	2025
Diffusion de contenu à caractère sexuel (nvCPS)	Victime < 16a	Acc.												1
		Sous-total												1
Diffusion contenu sex. but méchant/lucrat. (nvCPS)	Victime < 16a	Acc.										1		
	Victime 16a - 18a	Acc.											1	
		Sous-total										1	1	
Grooming (contact par ICT avec mineur < 16 ans)		Acc.							1					
		Sous-total							1					
Grooming offline - sans ICT (nvCPS)	Victime < 16a	Acc.												1
		Sous-total												1
Images d'abus sexuels de mineurs (nvCPS)	Production/diffusion images abus sexuels (nvCPS)	Acc.										1	1	
	Détention/acquisition images abus sexuels (nvCPS)	Acc.											2	
		Sous-total										1	3	
Abus de la prostitution - personne majeure (nvCPS)		Acc.										1		
		Sous-total										1		
		Total	6		8	8	7	11	7	12	10	8	9	4



Infr. contre autres valeurs morales et sentiments

			2000	2015	2016	2017	2018	2019	2020	2021	2022	2023	2024	2025
Harcèlement	Harcèlement par téléphone (OLD)	Acc.	2											
		Acc.		15	8	8	6	14	21	10	18	12	19	3
		Sous-total	2	15	8	8	6	14	21	10	18	12	19	3
Violation de sépulture		Acc.		1				1			1		1	
		Sous-total		1				1			1		1	
Atteinte à l'honneur	Calomnie et diffamation	Acc.	1	3	2	4	4	3	4	1	3	2	2	
	Déclaration calomnieuse	Acc.											1	
	Imputation calomnieuse	Acc.		1		1							1	1
	Injures (Délit)	Acc.	1	3	2	1	1	2	1	3	2		2	
		Sous-total	2	7	4	5	6	5	5	4	5	2	6	1
Vie privée	Violation de domicile par un particulier	Acc.		2					2	2	2	2	1	1
		Sous-total		2					2	2	2	2	1	1
Tapage nocturne		Acc.				1				1				
		Sous-total				1				1				
Cyberlokkig (leurre de mineur par ICT)		Acc.							1		1			
		Sous-total							1		1			
Total			4	25	12	14	12	20	29	17	27	16	27	5



Infr. relative au statut juridique de l'enfant

			2000	2015	2016	2017	2018	2019	2020	2021	2022	2023	2024	2025
Non-représentation d'enfants	Par les parents	Acc.	1											
		Sous-total	1											
		Total	1											



Vol et extorsion

			2000	2015	2016	2017	2018	2019	2020	2021	2022	2023	2024	2025	
Vol avec circ. aggr.	Avec violence	Acc.	1	2	4	1	3	1		2			2		
		Tent.		1	2									1	
	Sans violence	Acc.	44	66	61	65	60	66	41	17	13	12	37		12
		Tent.	18	28	35	20	12	11	6	8	6	8	12		4
Sous-total			63	97	102	86	75	78	47	27	19	20	52	16	
Vol sans circ. aggr.	Avec violence	Acc.		1	1					1	1	1			
		Tent.			2										
	Sans violence, Vol à la tire	Acc.	1	1			1	1		1	2	1			
		Acc.											1		
	Sans violence, Vol d'usage	Acc.	1	2	3	1	3					1		1	
		Inc.	4												
Sans violence	Acc.	75	82	54	58	67	51	50	44	61	55	59		22	
	Tent.	3	1	2	1	1	3		1	3	2	2		1	
Sous-total			84	87	62	60	72	55	50	47	68	60	62	23	
Vol non spécifié		Acc.	29				1								
		Tent.	11												
Sous-total			40				1								
Extorsion		Acc.		1	1		1		1	3		1	5	4	
		Tent.		1	2		1			1	1	1	1	2	
Sous-total				2	3		2		1	4	1	2	6	6	
Total			187	186	167	146	150	133	98	78	88	82	120	45	



Fraude

		2000	2015	2016	2017	2018	2019	2020	2021	2022	2023	2024	2025
Blanchiment d'argent	Acc.		1			1			1	1		3	2
	Sous-total		1			1			1	1		3	2
Recel	Recel simple	1	1		1								
	Recel qualifié							1					
	Sous-total	1	1		1			1					
Grivèlerie	Carburant / lubrifiant		1		3	2		1			1		
	Voiture de location			1									
	Logements			1		1							
	Sous-total		1	2	3	3		1			1		
Détournement et destruction frauduleuse	Cel frauduleux	1	2							1	4	6	
	D'argent, de papiers, etc.											1	
	D'objets saisis									1			1
	De biens mobiliers des époux			1									
	Non spécifié	3											
Sous-total	4	2		1						2	4	7	1
Escroquerie	Fraude par internet		10	8	12	12	28	51	35	35	27	33	27
	Tent.		1		1		1	1	2	1	1	2	1
	Escroquerie sans internet		4	3	3	4	5	1		2		4	
	Tent.					1		1					2
	Non spécifié	7											
Sous-total	7	15	11	16	17	34	54	37	38	28	39	30	
Tromperie	Marchandises vendues / travail fourni		1										
Sous-total		1											
Abus de confiance et infr. apparentées	Abus de confiance	2	3	1	5	3	4	3	7	4	3	2	1
	Abus des faiblesses				2		1				1		
	Sous-total	2	3	1	7	3	5	3	7	4	4	2	1
Abus de biens sociaux	Par des sociétés							1					
	Sous-total							1					
Infr. liées à l'insolvabilité	Par des tiers												1
	Par le débiteur					2		1		2	1		1
	Non spécifié		1										
	Sous-total		1			2		1		2	1		2
Insolvabilité frauduleuse	Acc.				1								
	Sous-total				1								
Chèques sans provision	Acc.	1											
	Sous-total	1											
Total		15	25	14	29	26	39	61	45	47	38	51	36



Fraude



Dégradation de la propriété

			2000	2015	2016	2017	2018	2019	2020	2021	2022	2023	2024	2025
Incendie volontaire	Dans lieu habité (de jour)	Acc.	1										1	
	Dans lieu habité (moment indéterminé)	Acc.									1			
	Dans un autre lieu (de jour)	Acc.	1			1	1			1				
	Dans un autre lieu (de nuit)	Tent.				1								
	Dans un autre lieu (moment indéterminé)	Acc.	2	1	3	3	5	1	2	1			1	
	Non spécifié	Acc.	3											
	Sous-total		7	1	3	4	6	2	2	2	1		2	1
Destruction par explosion volontaire	Dans lieu habité (de nuit)	Acc.						1		1				
	Dans un autre lieu (de jour)	Acc.							2					
	Dans un autre lieu (de nuit)	Acc.						1						
	Sous-total							2	2	1				
Incendie involontaire		Acc.	1	4	5	9	4	4	3	2	3	1		
	Sous-total		1	4	5	9	4	4	3	2	3	1		
Destruction, dénaturation, dégradation	Avec circ. aggr.	Acc.	5	3	1	1		1	1					
	Destruction de biens agricoles	Acc.							1			1		1
		Tent.							1					
	Non spécifié	Acc.	9											
	Sous-total		14	3	1	1		1	3			1		1
Vandalisme	Sur véhicules	Acc.	9	21	15	17	9	23	12	16	26	12	20	9
		Tent.				1								
	Sur autres biens mobiliers	Acc.	19	5	4	8	11	6	5	6	5	2	5	4
	Graffitis	Acc.		3	1		1	2			1		2	
	Autres détériorations sur biens immobiliers	Acc.	19	21	25	18	15	17	13	15	22	7	24	7
Dégradation de clôture	Acc.	4	1	1	3				1	1	1	1	1	
	Sous-total		51	51	46	46	37	48	31	38	55	22	52	21
	Total		73	59	55	60	47	57	41	43	59	24	54	23



Infr. contre la sécurité publique

			2000	2015	2016	2017	2018	2019	2020	2021	2022	2023	2024	2025
Organisation criminelle	Acc.				2									
	Sous-total				2									
Association de malfaiteurs	Acc.	1		2	1	1	2		1			1	1	
	Sous-total	1		2	1	1	2		1			1	1	
Evasion de prisonniers	Evasion simple	Acc.											2	
	Non-respect surveillance électronique	Acc.		1			1			1			1	
	Sous-total			1			1			1			3	
Menaces	Menace d'attentat	Acc.							1					
	Verbales	Acc.	13	9	12	9	9	10	6	5	8	10	7	5
	Ecrites	Acc.		5		1	5	9	3	3	3	3	4	1
	Par gestes, emblèmes	Acc.	8	6	4	4	6	6	3	2	9	3	10	5
	Alerte à la bombe	Tent.			1									
	Non spécifié	Acc.			1								1	
	Sous-total		21	20	18	14	20	25	13	10	20	17	21	11
	Total		22	23	21	15	23	25	14	11	20	18	25	11



Infr. contre l'autorité publique

		2000	2015	2016	2017	2018	2019	2020	2021	2022	2023	2024	2025
Violence c/ personnes investies autorité publique	Acc.										1		
	Sous-total										1		
Rébellion	Rébellion armée	Acc.		3						1		2	
	Rébellion non armée	Acc.	1	2	2	1	1	2			2	2	
	Sous-total	1	1	5	2	1	1	2		1	2	4	
Outrages	Acc.			3		3	2		1		2	1	
	Sous-total			3		3	2		1		2	1	
Refus de coopération (informatique et télécom)	Acc.											1	
	Sous-total											1	
Autres infractions	Bris de scellés	Acc.			1	1						1	
	Sous-total				1	1						1	
	Total	1	1	8	3	5	3	2	1	1	5	7	



Infr. contre la foi publique

			2000	2015	2016	2017	2018	2019	2020	2021	2022	2023	2024	2025
Faux en écritures	Faux en écritures	Acc.		3	5	2	2				2		4	
	Usage de faux en écrit. et écrit. falsifiées	Acc.			1				1		1			
		Sous-total		3	6	2	2		1		3		4	
Usurpation	De fonctions	Acc.											2	1
	De nom	Acc.	2	2		1	1	3	2		1	3	2	1
		Sous-total	2	2		1	1	3	2		1	3	4	2
Contrefaçon / falsification	Contrefaçon	Acc.	1					4			1			1
	Falsification	Acc.				1					1	1		
		Sous-total	1			1	4				2	1		1
Fausses monnaies	Emission	Acc.	2		3	3								
	Autres	Acc.		1	1									
		Sous-total	2	1	4	3								
Faux en justice	Fausses déclarations	Acc.			1	1					1			
		Sous-total			1	1					1			
		Total	5	6	11	7	4	7	3		7	4	8	3



Kinrooi

Infraction Code pénal

Infr. contre la famille

	2000	2015	2016	2017	2018	2019	2020	2021	2022	2023	2024	2025
Abandon de famille Acc.		1										
Sous-total		1										
Refus du droit aux relations personnelles Acc.	16	5	4	8	13	9	2	15	10	23	12	
Sous-total	16	5	4	8	13	9	2	15	10	23	12	
Non-acquittement pension alimentaire Acc.		1									1	
Sous-total		1									1	
Total	16	7	4	8	13	9	2	15	10	23	13	

Criminalité informatique

	2000	2015	2016	2017	2018	2019	2020	2021	2022	2023	2024	2025
Hacking Acc.			2			5	4	2	1	1	5	
Sous-total			2			5	4	2	1	1	5	
Faux en informatique Acc.									2		1	
Sous-total									2		1	
Fraude informatique Acc.		5	2	3	4	8	42	33	30	20	25	19
Tent.							1	3		4	2	
Sous-total		5	2	3	4	8	43	36	30	24	27	19
Sabotage Acc.											1	
Sous-total											1	
Total		5	4	3	4	13	47	38	33	25	34	19

Marchand de sommeil

	2000	2015	2016	2017	2018	2019	2020	2021	2022	2023	2024	2025
Sans circ. aggr. Acc.				1								
Sous-total				1								
Total				1								



Traite des êtres humains

	2000	2015	2016	2017	2018	2019	2020	2021	2022	2023	2024	2025
Exploitation sexuelle Acc.										1		
Sous-total										1		
Exploitation économique Acc.				1								
Sous-total				1								
Total				1						1		

Autres infractions Code pénal

	2000	2015	2016	2017	2018	2019	2020	2021	2022	2023	2024	2025
Acc.					1							
Sous-total					1							
Total					1							

Contravention Code pénal

	2000	2015	2016	2017	2018	2019	2020	2021	2022	2023	2024	2025
Autres contraventions CP Acc.	2											
Sous-total	2											
Total	2											

STATISTIQUES POLICIERES DE CRIMINALITE

LIEU DE PERPETRATION: COMMUNE

Kinrooi

***ANNEXE II: DETAIL PAR CATEGORIE DE DELIT
LOIS SPECIALES***



Kinrooi

Infraction Lois spéciales

Drogues

			2000	2015	2016	2017	2018	2019	2020	2021	2022	2023	2024	2025
Détention		Acc.	7	42	37	50	42	57	71	28	23	64	64	16
		Sous-total	7	42	37	50	42	57	71	28	23	64	64	16
Usage	Usage en groupe	Acc.	1											
	Usage individuel	Acc.	2											
	Faciliter l'usage	Acc.				1	2							
	Incitation à l'usage	Acc.								1		3		
	Désordre, scandale ou danger dans un espace public	Acc.			1			2	1		2		2	
		Sous-total	3		1		1	4	1		3		5	
Importation et exportation		Acc.	7	9	4	2	1		3			1		
		Sous-total	7	9	4	2	1		3			1		
Fabrication		Acc.	1	12	6	3	10	6	5		4	5	5	1
		Sous-total	1	12	6	3	10	6	5		4	5	5	1
Commerce		Acc.		13	5	6	5	2	5	1	2	5	4	1
		Sous-total		13	5	6	5	2	5	1	2	5	4	1
Autres		Acc.		3	4	2	1	2	1	1	2			
		Sous-total		3	4	2	1	2	1	1	2			
		Total	18	79	57	63	60	71	86	30	34	75	78	18

Législation sur les étrangers

			2000	2015	2016	2017	2018	2019	2020	2021	2022	2023	2024	2025
Transmigration illégale	Mariages simulés/blancs sans récompense/contrainte	Acc.		1				1						
		Tent.				1								
	Accès au territoire	Acc.	1						1				1	
		Séjour	Acc.	3		4	3	1	2		2	1	10	8
	Éloignement	Acc.			1									
		Tent.					1							
	Inscription au registre des étrangers	Acc.									3		2	1
Reconnaissance fraudul. sans récompense/contrainte	Acc.											1		
		Sous-total	4	1	5	3	3	3	1	2	4	11	11	1
Aide au séjour illégal		Acc.			1									
		Sous-total			1									
		Total	4	1	6	3	3	3	1	2	4	11	11	1



Environnement

			2000	2015	2016	2017	2018	2019	2020	2021	2022	2023	2024	2025
Déchets	Déchets par professionnel	Acc.	3				1							
	Déchets par particulier	Acc.		9	6	5	3	3	8	4	2	1	5	1
	Déchets par personne indéterminée	Acc.	8											
	Non spécifié	Acc.	7											
		Sous-total	18	9	6	5	4	3	8	4	2	1	5	1
Feux d'artifice		Acc.		2		1					1		1	
		Sous-total		2		1					1		1	
Autres que déchets	Urbanisme	Acc.	3	1								1		
	Permis d'environnement	Acc.							1					
	Bruit	Acc.					1							
	Pollution de l'eau	Acc.		2				1		1				
	Pollution de l'air	Acc.									1			
	Pollution du sol	Acc.		1										
		Sous-total	3	4				2	1	2		1		
Biodiversité / Faune et flore	Bien-être animal	Acc.			2	4	3	4	7	8	7	12	5	2
		Tent.	1											
	Protection de la nature	Acc.	3		1			1		1				
	Permis / autorisation animaux	Acc.		1							1			
	Destruction d'animaux	Acc.										1		
		Tent.			1	1			1		1	1		
		Sous-total	4	1	4	5	3	5	8	9	9	14	5	2
		Total	25	16	10	11	7	10	17	15	12	16	11	3



Armes et explosifs

			2000	2015	2016	2017	2018	2019	2020	2021	2022	2023	2024	2025
Détention illégale	Arme à feu	Acc.		48	4	5	5	5	2	2	1	6		
	Arme blanche ou non à feu	Acc.		5	1	3	1	4	2	1	2	1		1
	Munition	Acc.		2	2	3		3	1			1	1	
	Non spécifié	Acc.	4											
		Sous-total	4	55	7	11	6	12	5	3	3	8	1	1
Port / transport illégal	Arme à feu	Acc.		2				3		3				
	Arme blanche ou non à feu	Acc.		2	3	1	1	3	1	2	1	3	4	2
	Munition	Acc.								1				
	Non spécifié	Acc.	4											
		Sous-total	4	4	3	1	1	6	1	6	1	3	4	2
Commerce illégal	Arme à feu	Acc.										2		
		Sous-total										2		
Fabrication / réparation illégale	Pièces/accessoires	Acc.						1						
		Sous-total						1						
Explosifs		Acc.	2											
		Sous-total	2											
Autre	Stockage	Acc.						1	1					
	Défaut signalement vol ou perte	Acc.					1							
		Sous-total					1	1	1					
		Total	10	59	10	12	8	20	7	9	4	13	5	3



Protection de la personne

			2000	2015	2016	2017	2018	2019	2020	2021	2022	2023	2024	2025
Discrimination	Racisme et xénophobie	Acc.		1		2						1		
	Fondée sur son orientation sexuelle (homophobie)	Acc.			1									
	Autre discrimination	Acc.										1		
		Sous-total		1	1	2						2		
Protection de la vie privée		Acc.		1			1				1			
		Sous-total		1			1				1			
Caméras de surveillance		Acc.					1							
		Sous-total					1							
Droit à l'image		Acc.							1		1		2	
		Sous-total							1		1		2	
Interdiction temporaire de résidence		Acc.				1						2		
		Sous-total				1						2		
Protection des données personnelles		Acc.											1	
		Sous-total											1	
Autres		Acc.	1											
		Sous-total	1											
		Total	1	2	1	3	2		1		2	4	3	



Kinrooi

Infraction Lois spéciales

Hormones et dopage

		2000	2015	2016	2017	2018	2019	2020	2021	2022	2023	2024	2025
Détention	Acc.										1		
	Sous-total:										1		
	Total:										1		

Sécurité privée

		2000	2015	2016	2017	2018	2019	2020	2021	2022	2023	2024	2025
Entreprises de gardiennage / de sécurité	Acc.										2		
	Sous-total:										2		
	Total:										2		

Protection de la jeunesse

		2000	2015	2016	2017	2018	2019	2020	2021	2022	2023	2024	2025
Législation sur la protection de la jeunesse	Acc.		6	3	4	5	4	4	13	11	14	14	11
	Sous-total:		6	3	4	5	4	4	13	11	14	14	11
	Total:		6	3	4	5	4	4	13	11	14	14	11



Code pénal social

		2000	2015	2016	2017	2018	2019	2020	2021	2022	2023	2024	2025
Harcèlement au travail	Acc.		1								1		
	Sous-total:		1								1		
Travail illégal	Acc.			1									
	Sous-total:			1									
Fraude sociale aux cotisations (travail au noir)	Acc.						1				1	1	
	Sous-total:						1				1	1	
Escroquerie en droit pénal social	Acc.				3	3			1		1	2	
	Sous-total:				3	3			1		1	2	
Autres	Acc.										1		
	Sous-total:										1		
	Total:		1	1	3	4			1		4	3	

Ivresse et alcool

		2000	2015	2016	2017	2018	2019	2020	2021	2022	2023	2024	2025
Ivresse publique	Acc.				3	3	2	4	6	3	13	9	4
	Sous-total:				3	3	2	4	6	3	13	9	4
	Total:				3	3	2	4	6	3	13	9	4

Registre de population

		2000	2015	2016	2017	2018	2019	2020	2021	2022	2023	2024	2025
	Acc.		1			1	1	2		3	2		2
	Sous-total:		1			1	1	2		3	2		2
	Total:		1			1	1	2		3	2		2

Carte d'identité

		2000	2015	2016	2017	2018	2019	2020	2021	2022	2023	2024	2025
Autres	Acc.				1				1				
	Sous-total:				1				1				
	Total:				1				1				



Santé publique

		2000	2015	2016	2017	2018	2019	2020	2021	2022	2023	2024	2025
Législation médicaments	Acc.	1							1	1	1		
	Sous-total:	1							1	1	1		
Refus ou négligence respect mesures	Acc.							125	30				
	Sous-total:							125	30				
Autres	Acc.							4					
	Sous-total:							4					
	Total:	1						129	31	1	1		

Travail

		2000	2015	2016	2017	2018	2019	2020	2021	2022	2023	2024	2025
Infractions mesure interdiction professionnelle	Acc.					1							
	Sous-total:					1							
Fraude sociale aux cotisations (travail au noir)	Acc.											2	
	Sous-total:											2	
Tourisme et hôtellerie	Acc.					1							
	Sous-total:					1							
Autres	Acc.					1							
	Sous-total:					1							
	Total:					3						2	

Protection des revenus publics

		2000	2015	2016	2017	2018	2019	2020	2021	2022	2023	2024	2025
Douane et accises	Acc.	1											
	Sous-total:	1											
Non spécifié	Acc.							1				1	
	Sous-total:							1				1	
	Total:	1						1				1	



Législation économique

		2000	2015	2016	2017	2018	2019	2020	2021	2022	2023	2024	2025
Sociétés	Acc.			1	2		1				1		
	Sous-total:			1	2		1				1		
Instruments financiers	Acc.	1											
	Sous-total:	1											
Contrefaçon de droits de propriété intellectuelle	Acc.									1			
	Sous-total:									1			
Autres	Acc.				2	1	1	2	1				
	Sous-total:				2	1	1	2	1				
	Total:	1		1	2	2	2	1	2	2	1		

Pratiques commerciales

		2000	2015	2016	2017	2018	2019	2020	2021	2022	2023	2024	2025
Pratiques du marché et protection du consommateur	Acc.	1											
	Sous-total:	1											
Registre de commerce	Acc.				1	1				2	2	4	1
	Sous-total:				1	1				2	2	4	1
Autres	Acc.	2											
	Sous-total:	2											
	Total:	3			1	1				2	2	4	1



Autres lois spéciales

		2000	2015	2016	2017	2018	2019	2020	2021	2022	2023	2024	2025
Transport	Acc.		12	10	7	13	11	4		3	8	2	1
	Sous-total:		12	10	7	13	11	4		3	8	2	1
Loteries et jeux de hasard	Acc.	7											
	Sous-total:	7											
Infr. dans le secteur audiovisuel	Acc.	2		1									
	Sous-total:	2		1									
Dégradation involontaire câbles télécommunication	Acc.				1				1	1			2
	Sous-total:				1				1	1			2
Autres	Acc.	1											
	Sous-total:	1											
	Total:	10	12	11	8	13	11	4	1	4	8	2	3

STATISTIQUES POLICIERES DE CRIMINALITE

LIEU DE PERPETRATION: COMMUNE

Kinrooi

***ANNEXE III: DETAIL
FIGURES CRIMINELLES / PHENOMENES***



Kinrooi

FC Vol moyen de transport

		2000	2015	2016	2017	2018	2019	2020	2021	2022	2023	2024	2025
Vol de voiture	Acc.	7	8	7	5	11	11	3		2	2	5	1
	Tent.	2	5	2	1	1	1					1	
	Total	9	13	9	6	12	12	3		2	2	6	1
Vol de moto	Acc.	1	2										2
	Tent.										1		
	Total	1	2								1		2
Carjacking	Acc.			2		1							
	Tent.			1									
	Total			3		1							
Vol dans les garages	Acc.				1		1	1				1	
	Tent.												
	Total				1		1	1				1	
Vol de vélomoteur	Acc.	2			2			3	1				
	Tent.												
	Total	2			2			3	1				
Vol de vélo	Acc.	24	23	14	18	16	11	9	7	5	12	10	2
	Inc.	4											
	Tent.												1
	Total	28	23	14	18	16	11	9	7	5	12	10	3



FC Cambriolage

		2000	2015	2016	2017	2018	2019	2020	2021	2022	2023	2024	2025
Cambriolage dans habitation	Acc.	14	24	28	27	20	23	16	8	5	4	6	5
	Tent.	11	13	19	6	5	4	2	3	3	1	7	1
	Total	25	37	47	33	25	27	18	11	8	5	13	6
Cambriolage ds entreprise ou commerce	Acc.	13	8	9	8	8	3	4	2		2	9	
	Tent.	5	2	4	6	2	1	2	2		3	3	
	Total	18	10	13	14	10	4	6	4		5	12	
Cambriolage ds service public ou bâtiment administ	Acc.	4	4	2	3	4	2	1	2		1		
	Tent.	1	1		1	3	1		2	1	1	1	1
	Total	5	5	2	4	7	3	1	4	1	2	1	1
Vol au béliier	Acc.		1										
	Total		1										
Cambriolage dans bâtiment (total)	Acc.	29	36	39	38	32	28	21	12	5	7	15	5
	Tent.	17	16	23	13	10	6	4	7	4	5	11	2
	Total	46	52	62	51	42	34	25	19	9	12	26	7

FC Vol autre

		2000	2015	2016	2017	2018	2019	2020	2021	2022	2023	2024	2025
Vol à main armée	Acc.	2	1	3	1	3			1		1	2	
	Total	2	1	3	1	3			1		1	2	
Vol avec violence sans arme	Acc.	1	3	3	1	3	1	1	4	3	1	4	4
	Tent.		1	4		1			2		1	2	1
	Total	1	4	7	1	4	1	1	6	3	2	6	5
Vol dans ou sur un véhicule	Acc.	15	13	14	19	16	14	9	5	5	6	21	2
	Tent.	4	1	2			2	1		1	1		
	Total	19	14	16	19	16	16	10	5	6	7	21	2
Vol d'armes et explosifs	Acc.	2			3			2				1	2
	Total	2			3			2				1	2



FC Vol autre

		2000	2015	2016	2017	2018	2019	2020	2021	2022	2023	2024	2025
Arrachage de sac à main	Acc.										1		
	Total										1		
Vol à l'arraché	Acc.	1			2						2		
	Total	1			2						2		
Vol à la tire	Acc.	2	1			2	1		1	2	1		
	Total	2	1			2	1		1	2	1		
Vol à l'étalage	Acc.		6	6	6	9	3	6	10	19	10	4	1
	Tent.			1						1	1		
	Total		6	7	6	9	3	6	10	20	11	4	1
Vol par ruse	Acc.	1	4	2	3	5	1		2		1		1
	Tent.					1			1				
	Total	1	4	2	3	6	1		3		1		1
Vol de métaux	Acc.	2	4	10	2	3	1	2	5	5	2	4	
	Total	2	4	10	2	3	1	2	5	5	2	4	
Vol sur les chantiers	Acc.	1	1	5		6	5	1	3	4	2	4	
	Tent.				1				1		2		
	Total	1	1	5	1	6	5	1	4	4	4	4	
Home-invasion	Acc.			1									
	Total			1									
Vol d'animaux	Acc.	1						2					
	Tent.	1											
	Total	2						2					
Vol de cargaison	Acc.			1							1		
	Total			1							1		



Criminalité ICT

		2000	2015	2016	2017	2018	2019	2020	2021	2022	2023	2024	2025
Fraude de cartes de paiements	Acc.		1		3	2	2	1		2	1	1	
	Total		1		3	2	2	1		2	1	1	
Phishing	Acc.						3	19	20	13	9	13	9
	Tent.								2		2	1	
	Total						3	19	22	13	11	14	9
Skimming	Acc.							1		1			
	Total							1		1			

FC Autre

		2000	2015	2016	2017	2018	2019	2020	2021	2022	2023	2024	2025
Violence contre les métiers d'intérêt général	Acc.			1			2	2		1	1	1	1
	Total			1			2	2		1	1	1	1
Viol collectif	Acc.			1									
	Total			1									
Graffiti	Acc.		3	1		1	2			1		2	
	Total		3	1		1	2			1		2	
Dégradation de voiture	Acc.	5	23	16	15	10	24	13	17	26	11	21	9
	Total	5	23	16	15	10	24	13	17	26	11	21	9
Rixe au couteau	Acc.							3				2	
	Tent.						1		1				
	Total						1	3	1			2	



PH Violence intrafamiliale (VIF)

		2000	2015	2016	2017	2018	2019	2020	2021	2022	2023	2024	2025
VIF: physique, dans le couple	Acc.	1	6	5	12	11	11	10	7	9	15	13	6
	Tent.						1	1					
	Total	1	6	5	12	11	12	11	7	9	15	13	6
VIF: physique, envers des descendants	Acc.		2		2	1	1	3	3	5		2	4
	Total		2		2	1	1	3	3	5		2	4
VIF: physique, envers d'autres membres	Acc.	4		4	5	4	2	2	1	3		3	3
	Total	4		4	5	4	2	2	1	3		3	3
VIF: sexuelle, dans le couple	Acc.			1							1		
	Total			1							1		
VIF: sexuelle, envers des descendants	Acc.			1		2			1				
	Total			1		2			1				
VIF: psychique, dans le couple	Acc.	17	6	4	10	14	13	7	17	15	24	12	1
	Total	17	6	4	10	14	13	7	17	15	24	12	1
VIF: psychique, envers des descendants	Acc.		1		1					3			
	Total		1		1					3			
VIF: psychique, envers d'autres membres	Acc.						1		1			1	
	Total						1		1			1	
VIF: économique, dans le couple	Acc.				1		1				1	1	1
	Total				1		1				1	1	1
VIF: économique, envers d'autres membres	Acc.	1	2		1		1	1	1		2	1	
	Total	1	2		1		1	1	1		2	1	



PH Hormones et dopage

		2000	2015	2016	2017	2018	2019	2020	2021	2022	2023	2024	2025
Dopage humain	Acc.										2		
	Total										2		
Engraissement illégal	Acc.			1									
	Total			1									

PH Drogues

		2000	2015	2016	2017	2018	2019	2020	2021	2022	2023	2024	2025
Vente de cocaïne	Acc.		1					1	1		1	2	1
	Total		1					1	1		1	2	1
Import-export de cocaïne	Acc.		1										
	Total		1										
Production de drogues synthétiques	Acc.		1				2	1		2		1	
	Total		1				2	1		2		1	
Import-export de drogues synthétiques	Acc.		4								1		
	Total		4								1		
Vente de drogues synthétiques	Acc.		4				1	3	1		2	1	
	Total		4				1	3	1		2	1	
Production de cannabis (culture)	Acc.		4	5	2	5	3	3		1			1
	Total		4	5	2	5	3	3		1			1
Import-export d'héroïne	Acc.		1										
	Total		1										

PH Trafic d'armes

		2000	2015	2016	2017	2018	2019	2020	2021	2022	2023	2024	2025
Commerce et production d'arme à feu et mun.	Acc.						1				1		
	Total						1				1		



PH Traite des êtres humains

		2000	2015	2016	2017	2018	2019	2020	2021	2022	2023	2024	2025
TEH - exploitation économique	Acc.				1								
	Total				1								
TEH - exploitation sexuelle	Acc.										1		
	Total										1		

PH Violence dans l'espace public

		2000	2015	2016	2017	2018	2019	2020	2021	2022	2023	2024	2025
Violence physique (transport public)	Acc.									1			
	Total									1			
Violence physique (voie publique)	Acc.	2	7	4	7	5		2	4	5	5	7	1
	Tent.		1		1								
	Total	2	8	4	8	5		2	4	5	5	7	1
Violence physique (autre endroit public)	Acc.	1		1	1							2	
	Total	1		1	1							2	
Violence physique (endroit accessible au public)	Acc.	11	5	8	4	4	2	2	3		6	2	1
	Tent.								1				
	Total	11	5	8	4	4	2	2	4		6	2	1
Violence sexuelle (voie publique)	Acc.	2			2	1			3			2	1
	Total	2			2	1			3			2	1
Violence sexuelle (autre endroit public)	Acc.							1	1		1		
	Total							1	1		1		
Violence sexuelle (endroit accessible au public)	Acc.	2			1	1	4				3		
	Tent.				1								
	Total	2			2	1	4				3		
Violence psychique (voie publique)	Acc.	3	5	9	4	5	3	3	6	8	2	8	2
	Total	3	5	9	4	5	3	3	6	8	2	8	2
Violence psychique (autre endroit public)	Acc.						1						
	Total						1						



PH Violence dans l'espace public

		2000	2015	2016	2017	2018	2019	2020	2021	2022	2023	2024	2025
Violence psychique (endroit accessible au public)	Acc.	7	3	5	4	2	4		2	3	1	4	
	Total	7	3	5	4	2	4		2	3	1	4	
Vol à main armée (voie publique)	Acc.										1		
	Total										1		
Vol à main armée (autre endroit public)	Acc.											1	
	Total											1	
Vol à main armée (endroit accessible au public)	Acc.	2		2		2						1	
	Total	2		2		2						1	
Vol avec violence sans arme (voie publique)	Acc.		1	1					2		1		1
	Tent.			1									
	Total		1	2					2		1		1
Vol avec violence sans arme (endr. acces. au pub.)	Acc.			1	1	1			1				
	Tent.			2					1				
	Total			3	1	1			2				

PH Autre

		2000	2015	2016	2017	2018	2019	2020	2021	2022	2023	2024	2025
Faux policiers	Acc.											2	
	Total											2	
Cyberharcèlement	Acc.	2	5		6	8	7	7	4	10	4	8	2
	Total	2	5		6	8	7	7	4	10	4	8	2
Fraude à l'identité	Acc.	2	2	2	3	4	7	10	4	2	5	5	1
	Total	2	2	2	3	4	7	10	4	2	5	5	1

STATISTIQUES POLICIERES DE CRIMINALITE

LIEU DE PERPETRATION: COMMUNE

Kinrooi

***ANNEXE IV: FAITS ENREGISTRES
NON CRIMINELS***



Kinrooi

Faits non criminels

Maladies / Décès / Disparition

	2000	2015	2016	2017	2018	2019	2020	2021	2022	2023	2024	2025
Suicide	2		2	4	1	3	3	1			2	
Personne malade		4	4	5	2	6	4	3	7	3	4	
Décès suspect		1		2	2	1	3		1	3	3	2
Décès naturel	1			1		2	1					
Disparition (personne disparue)	3	2	2	2	1	6	4	3		1	7	2
Accident (sauf roulage)				1	1	1	2	1		2	1	
Total	6	7	8	15	7	19	17	8	8	9	17	4

Appels

	2000	2015	2016	2017	2018	2019	2020	2021	2022	2023	2024	2025
Appels	1		1									
Total	1		1									

Problèmes sociaux

	2000	2015	2016	2017	2018	2019	2020	2021	2022	2023	2024	2025
Différends familiaux	4	5	1	8	37	22	40	48	30	38	42	12
Différend (pas de coups)	1	1		1		4	4	2		3	1	2
Affaire civile	2	1			1	2						
Protection de la jeunesse	1	2	3						1	3	4	
Autres	2	8	2	3	3	8	6	11	4	1	2	2
Total	10	17	6	12	41	36	50	61	35	45	49	16

Catastrophes

	2000	2015	2016	2017	2018	2019	2020	2021	2022	2023	2024	2025
Dégâts tempête			1						1	1		1
Total			1						1	1		1



Ordre public

	2000	2015	2016	2017	2018	2019	2020	2021	2022	2023	2024	2025
Troubles	1		2	1	1				1	1		
Autres	1					1						
Total	2		2	1	1	1			1	1		

Agissements suspects

	2000	2015	2016	2017	2018	2019	2020	2021	2022	2023	2024	2025
	1	10		4	2	6	1	3		1		
Total	1	10		4	2	6	1	3		1		

Objets trouvés

	2000	2015	2016	2017	2018	2019	2020	2021	2022	2023	2024	2025
		1										
Total		1										

Objets perdus

	2000	2015	2016	2017	2018	2019	2020	2021	2022	2023	2024	2025
	99	127	137	140	143	110	107	113	115	166	158	86
Total	99	127	137	140	143	110	107	113	115	166	158	86

Autres non-infractions

	2000	2015	2016	2017	2018	2019	2020	2021	2022	2023	2024	2025
Ordonnance de capture		1	3		1							
Non-respect des conditions	1	5	6	3	3	1				1		
Procès-verbal d'information	11	1	3	8	5	2	1		2	7	2	2
Notification		4	6	2	7	6	3	7	6	2	4	2
Dégradation involontaire câbles (non-télécom)		2										
Demande signalement surveillance électronique									4	7	3	
Fonction de contrôle armes							1	5	7	3	3	3
Autres non infractions	3											
Total	15	13	18	13	16	9	5	12	19	20	12	7

