

STATISTIQUES POLICIERES DE CRIMINALITE

LIEU DE PERPETRATION: COMMUNE

Houthalen-Helchteren

2000 - 1er Semestre 2025

Police fédérale - DGRIDRIIBIPOL

STATISTIQUES POLICIERES DE CRIMINALITE

LIEU DE PERPETRATION: COMMUNE

Houthalen-Helchteren

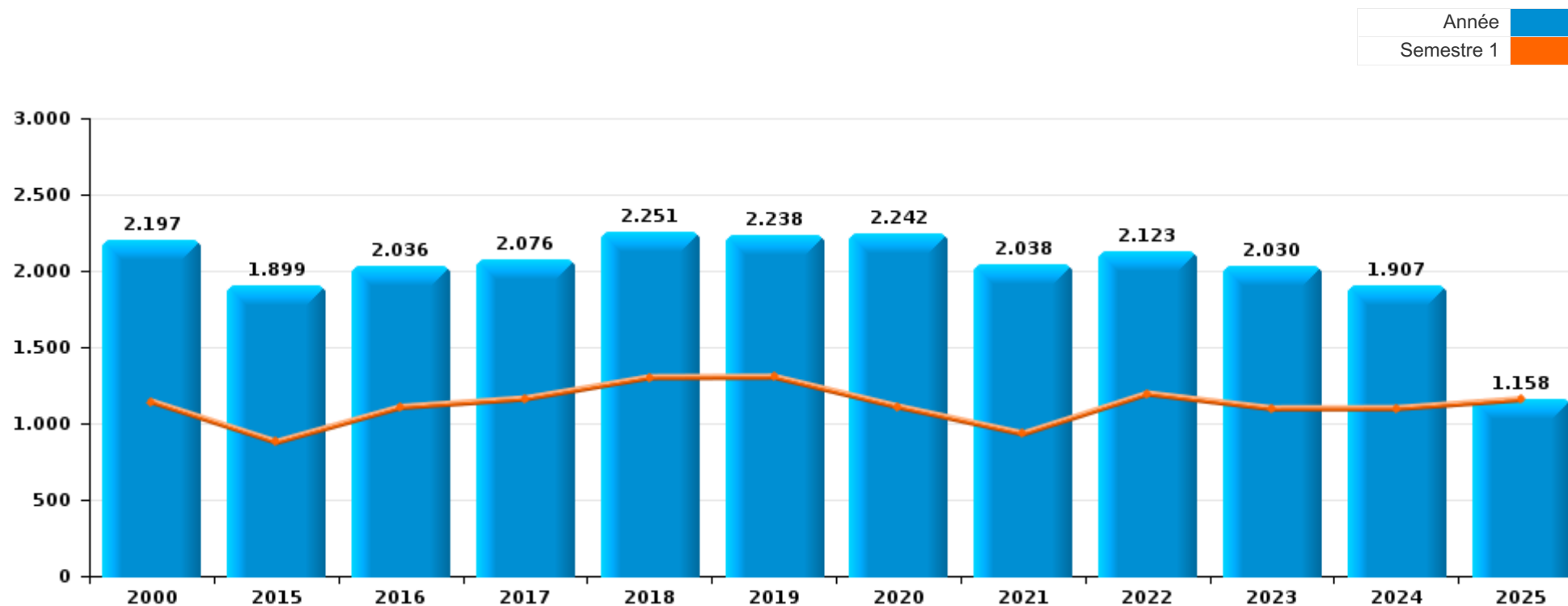
PARTIE I : INFRACTIONS JUDICIAIRES

CRIMINALITE ENREGISTREE COMMISE AU NIVEAU DE LA COMMUNE



Houthalen-Helchteren

	2000	2015	2016	2017	2018	2019	2020	2021	2022	2023	2024	2025
Nombre total des délits	2.197	1.899	2.036	2.076	2.251	2.238	2.242	2.038	2.123	2.030	1.907	1.158



FPF/DGR/DRI/BIPOL - Statistiques policières de criminalité (date de clôture: 31/10/2025)

Les données pour les années 2001 jusqu'à 2014 ne sont plus publiées mais restent disponibles sur demande auprès du service BIPOL.

Les données pour 2025 ne concernent que le 1er semestre.



Houthalen-Helchteren

	2000	2015	2016	2017	2018	2019	2020	2021	2022	2023	2024	2025
Vol et extorsion	1.062	541	652	578	581	482	287	340	424	413	301	148
Drogues	100	385	352	462	538	566	289	403	410	388	417	429
Dégradation de la propriété	322	217	228	207	215	211	178	176	208	146	168	64
Infr. contre l'intégrité physique	186	152	162	160	185	194	155	170	206	226	182	88
Fraude	79	86	73	95	114	136	242	206	169	184	205	104
Infr. contre la sécurité publique	105	89	105	120	105	111	95	79	90	96	85	50
Criminalité informatique		27	31	26	34	60	163	144	110	100	100	55
Registre de population	7	101	70	71	96	69	75	82	98	82	54	30
Infr. contre autres valeurs morales et sentiments	54	58	81	64	76	80	64	62	91	77	86	40
Santé publique	6	2	1	3	3	3	358	90	5	4	3	1
Armes et explosifs	20	53	61	40	49	35	46	20	44	23	20	15
Infr. contre la famille	36	20	31	23	15	64	53	25	28	30	42	24
Infr. contre les moeurs	44	24	31	31	37	34	39	42	36	29	27	8
Protection de la jeunesse	5	11	16	18	25	36	18	48	49	69	54	32
Environnement	41	33	23	29	28	30	35	37	23	20	14	9
Ivresse et alcool	2	14	38	35	29	31	22	26	30	24	28	25
Infr. contre la foi publique	36	30	23	28	21	23	28	24	23	21	28	13
Législation sur les étrangers	8	12	25	40	26	18	23	20	20	19	24	5
Infr. contre l'autorité publique	13	19	10	13	12	14	23	8	8	12	7	1
Code pénal social		4	4	7	18	9	13	7	26	22	18	6
Protection de la personne	20	3	4	7	5	4	9		5	6	11	
Pratiques commerciales	2	2	3	3	7	4	10	6	7	11	7	1
Protection des revenus publics	7	2		6	10	3	1		2	3	3	2
Infr. contre la Sécurité de l'Etat		2		1	3	5	6	6	1	4	7	2
Infr. contre la liberté individuelle	2	4	4	1	1	2	2	5	4	3	2	2
Législation économique	1		1		4	4	1	4	3	4	8	2
Autres lois spéciales	10	1	4	1	5	4	1			1	3	1
Contravention Code pénal	21				1							
Travail	3		1	3			1	1		6	3	
Carte d'identité	4	2	1		2		3		1	3		
Hormones et dopage		2	1	1	1	5	2		1	3		
Marchand de sommeil				2				7				
Code pénal militaire et milice					3	1						
Autres infractions Code pénal		2										1
Traite des êtres humains		1		1					1			
Exercice illégal de l'autorité publique					1					1		
Infr. relative au statut juridique de l'enfant	1				1							
Sous-total	2.197	1.899	2.036	2.076	2.251	2.238	2.242	2.038	2.123	2.030	1.907	1.158
Contravention règlement policier local		7	2	87	148	138	171	151	195	105	66	36
Sous-total		7	2	87	148	138	171	151	195	105	66	36
Total	2.197	1.906	2.038	2.163	2.399	2.376	2.413	2.189	2.318	2.135	1.973	1.194

FPF/DGR/DRI/BIPOL - Statistiques policières de criminalité (date de clôture: 31/10/2025)

Les données pour les années 2001 jusqu'à 2014 ne sont plus publiées mais restent disponibles sur demande auprès du service BIPOL.

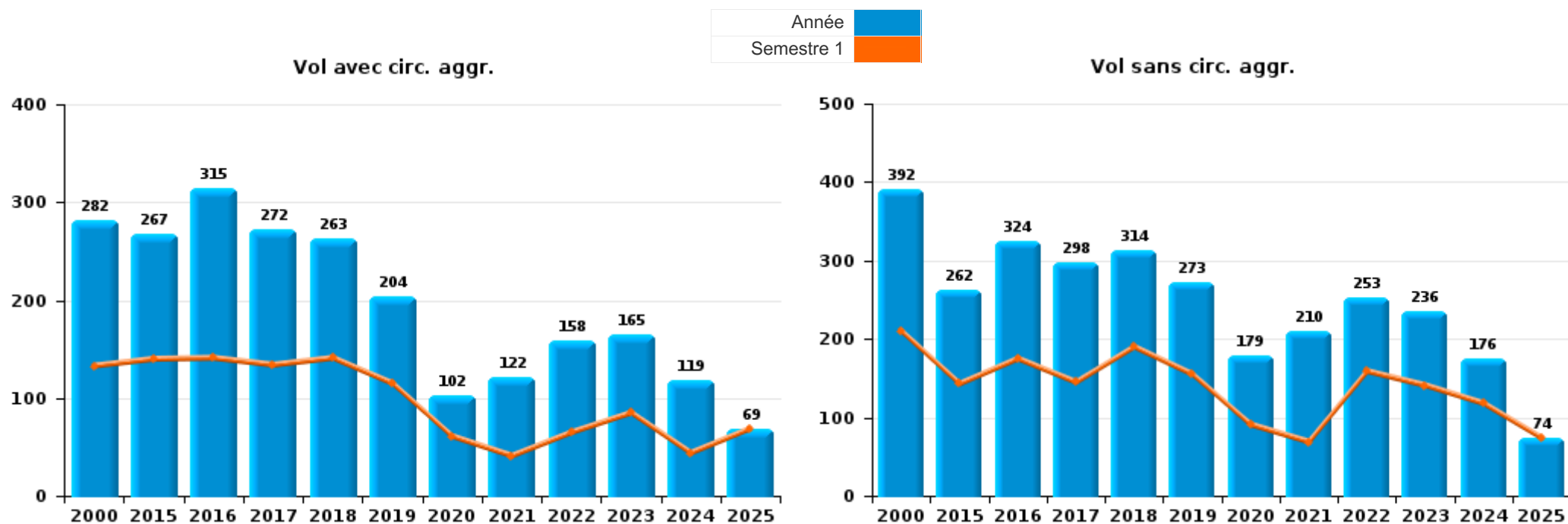
Les données pour 2025 ne concernent que le 1er semestre.



I.1. Catégorie des infractions : Vol et extorsion (top 5 des infractions au niveau national 2024)

Houthalen-Helchteren

	2000	2015	2016	2017	2018	2019	2020	2021	2022	2023	2024	2025
Vol sans circ. aggr.	392	262	324	298	314	273	179	210	253	236	176	74
Vol avec circ. aggr.	282	267	315	272	263	204	102	122	158	165	119	69
Vol non spécifié	386	8	7	3		2	1					
Extorsion	2	4	6	5	4	3	5	8	13	12	6	5
Total	1.062	541	652	578	581	482	287	340	424	413	301	148





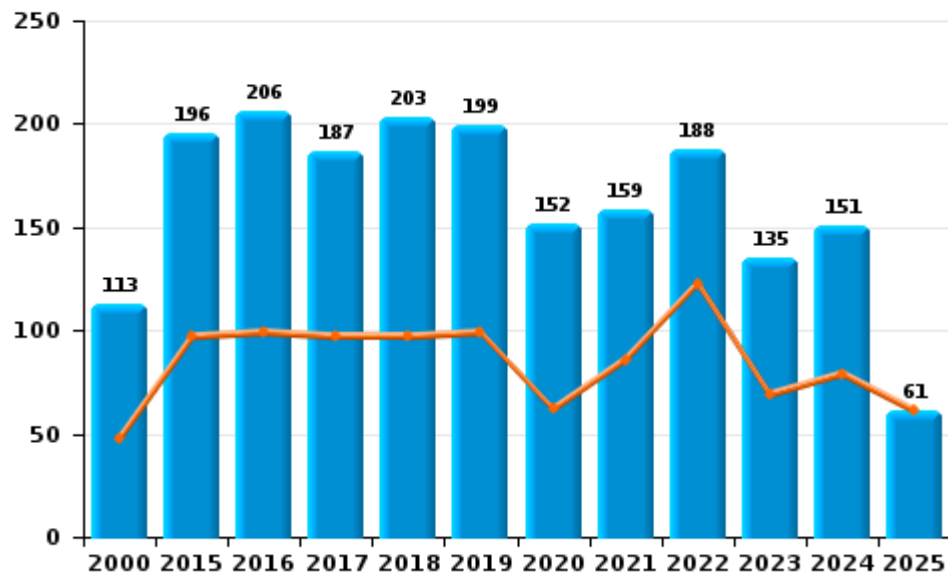
I.2. Catégorie des infractions : Dégradation de la propriété (top 5 des infractions au niveau national 2024)

Houthalen-Helchteren

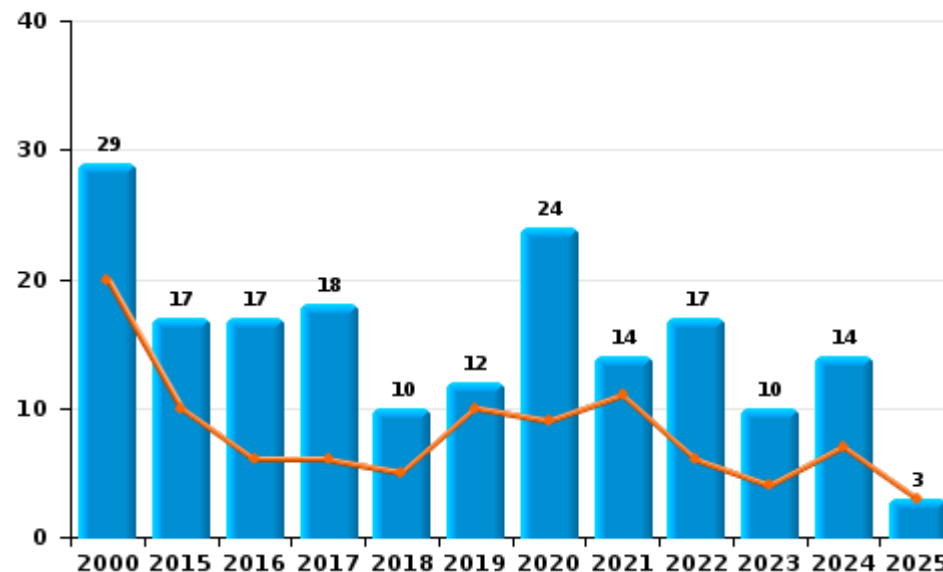
	2000	2015	2016	2017	2018	2019	2020	2021	2022	2023	2024	2025
Vandalisme	113	196	206	187	203	199	152	159	188	135	151	61
Destruction, dénaturation, dégradation	180	3	5	1	1		1	3		1	3	
Incendie volontaire	20	10	12	16	6	8	16	9	12	8	4	2
Incendie involontaire	9	7	5	2	4	4	8	5	5	2	10	1
Destruction par explosion volontaire		1		1	1		1		3			
Total	322	217	228	207	215	211	178	176	208	146	168	64

Année ■
Semestre 1 ■

Vandalisme



Incendie

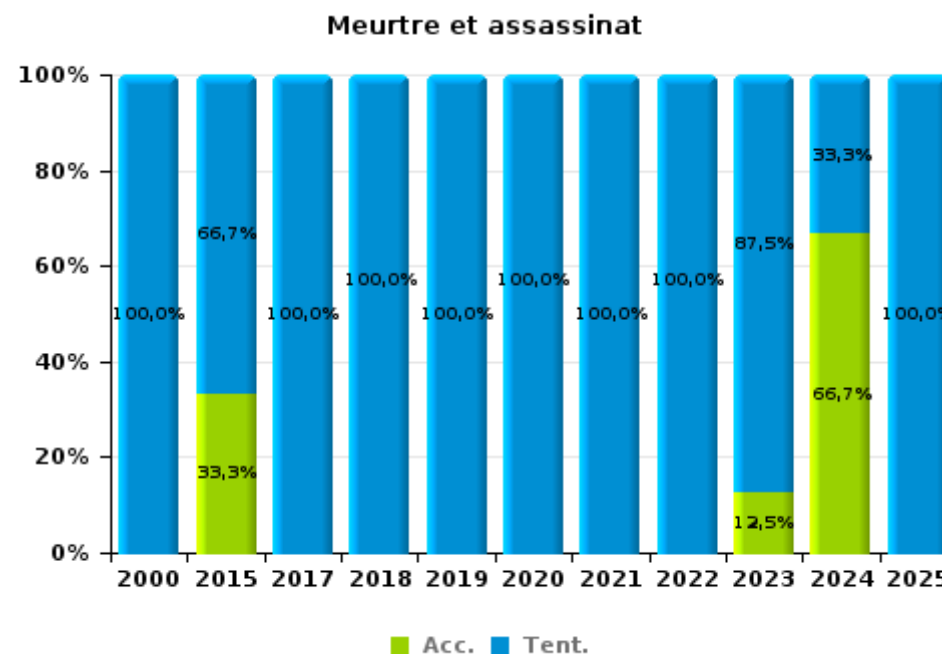
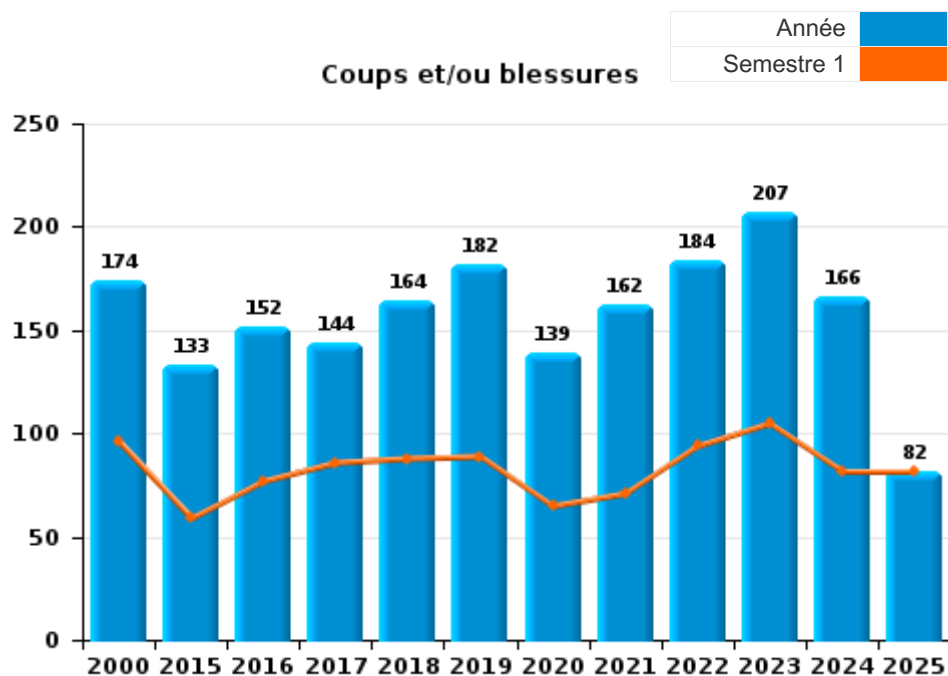




I.3. Catégorie des infractions : Infr. contre l'intégrité physique (top 5 des infractions au niveau national 2024)

Houthalen-Helchteren

	2000	2015	2016	2017	2018	2019	2020	2021	2022	2023	2024	2025
Coups et/ou blessures	174	133	152	144	164	182	139	162	184	207	166	82
Autres	9	16	10	12	17	11	15	7	19	11	13	5
Meurtre et assassinat	3	3		4	4	1	1	1	3	8	3	1
Total	186	152	162	160	185	194	155	170	206	226	182	88



FPF/DGR/DRI/BIPOL - Statistiques policières de criminalité (date de clôture: 31/10/2025)
 Les données pour les années 2001 jusqu'à 2014 ne sont plus publiées mais restent disponibles sur demande auprès du service BIPOL.
 Les données pour 2025 ne concernent que le 1er semestre.



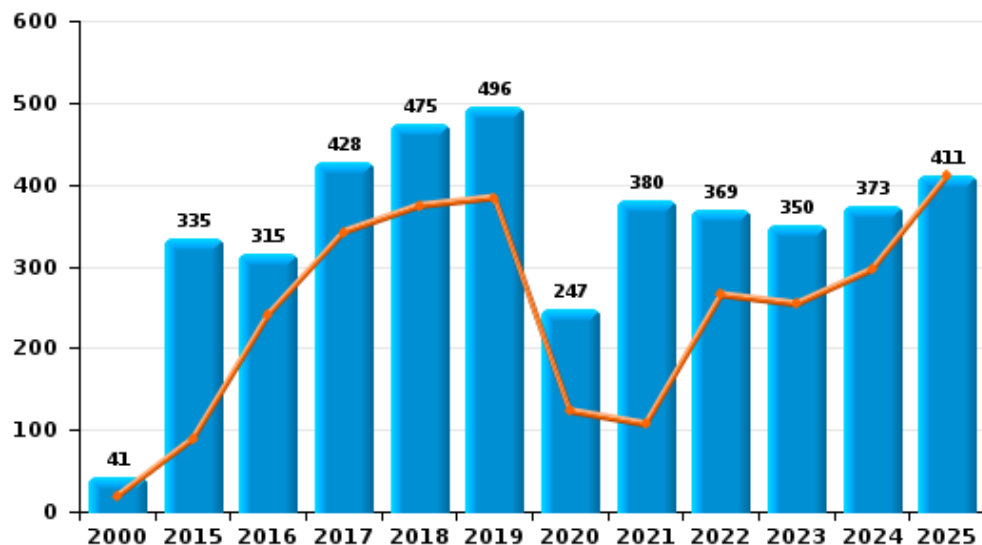
I.4. Catégorie des infractions : Drogues (top 5 des infractions au niveau national 2024)

Houthalen-Helchteren

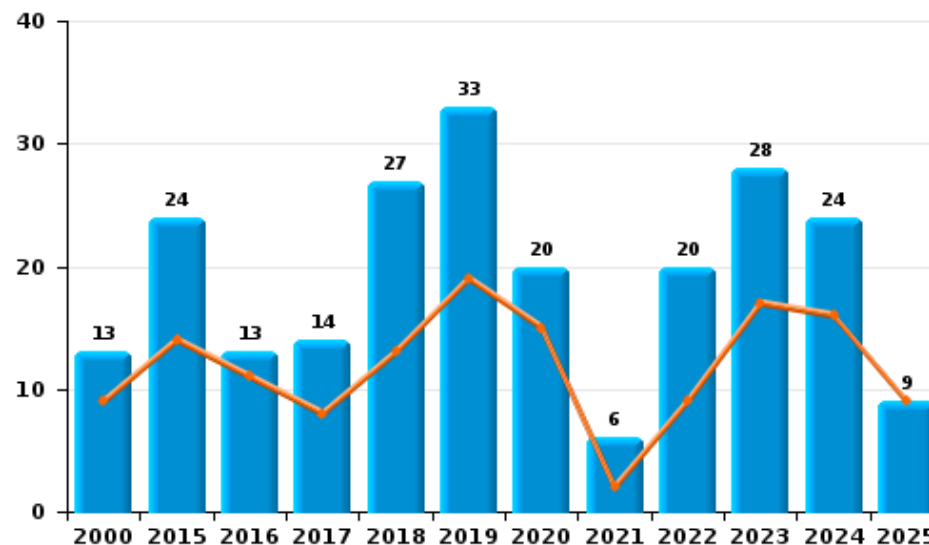
	2000	2015	2016	2017	2018	2019	2020	2021	2022	2023	2024	2025
Détention	41	335	315	428	475	496	247	380	369	350	373	411
Commerce	13	24	13	14	27	33	20	6	20	28	24	9
Fabrication	3	18	19	11	18	12	7	7	8	5	10	1
Usage	38	3	4	2	8	9	4	4	9	4	7	4
Importation et exportation	3	4	1	4	5	11	6	1	3		2	
Autres	2	1		3	5	5	5	5	1	1	1	2
Protoxyde d'azote (gaz hilarant)												2
Total	100	385	352	462	538	566	289	403	410	388	417	429



Détention



Commerce





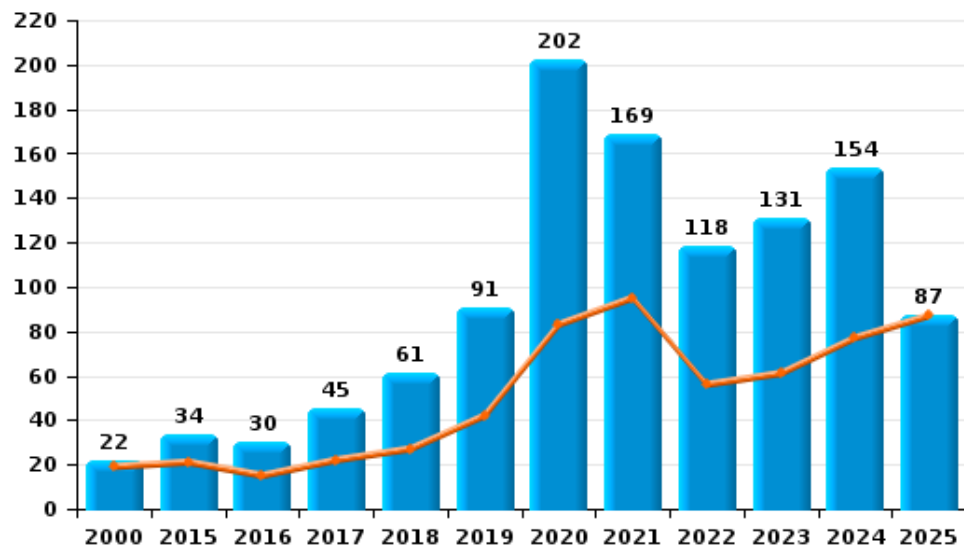
I.5. Catégorie des infractions : Fraude (top 5 des infractions au niveau national 2024)

Houthalen-Helchteren

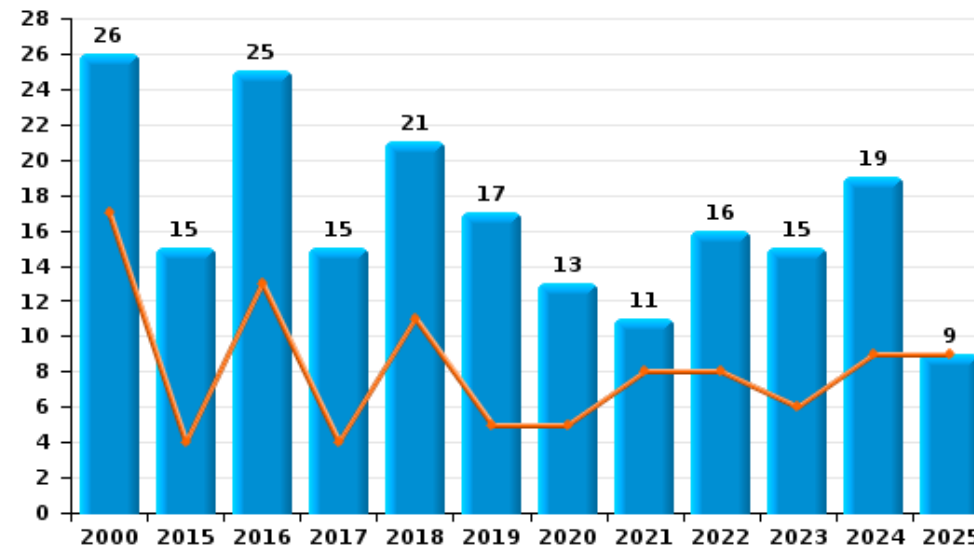
	2000	2015	2016	2017	2018	2019	2020	2021	2022	2023	2024	2025
Escroquerie	22	34	30	45	61	91	202	169	118	131	154	87
Abus de confiance et infr. apparentées	26	15	25	15	21	17	13	11	16	15	19	9
Détournement et destruction frauduleuse	10	14	9	17	9	7	8	8	12	10	7	1
Fraudes: Autres	8	7	1	2	5	3	9	4	14	15	8	3
Infr. liées à l'insolvabilité		7	1	5	15	9	3	9	6	9	10	2
Grivèlerie	4	9	3	7	2	6	3	3	1	2	5	2
Recel	9		4	4	1	3	4	2	2	2	2	
Total	79	86	73	95	114	136	242	206	169	184	205	104



Escroquerie



Abus de confiance et infr. apparentées



FPF/DGR/DRI/BIPOL - Statistiques policières de criminalité (date de clôture: 31/10/2025)

Les données pour les années 2001 jusqu'à 2014 ne sont plus publiées mais restent disponibles sur demande auprès du service BIPOL.
Les données pour 2025 ne concernent que le 1er semestre.

STATISTIQUES POLICIERES DE CRIMINALITE

LIEU DE PERPETRATION: COMMUNE

Houthalen-Helchteren

PARTIE II : FIGURES CRIMINELLES / PHENOMENES



Houthalen-Helchteren

FC Vol moyen de transport

	2000	2015	2016	2017	2018	2019	2020	2021	2022	2023	2024	2025
Vol de voiture	62	25	19	13	14	20	6	6	5	6	5	5
Vol de moto	6	1	2	3	3	3		2		6	2	1
Carjacking	3				1	1					1	
Homejacking	1			1					1			
Vol dans les garages	7	1	1	2		2	1					
Vol de vélomoteur	47	2	5	5	4	4	2	1	4	4	4	2
Vol de vélo	146	41	51	72	54	67	43	51	43	45	26	16

FC Cambriolage

	2000	2015	2016	2017	2018	2019	2020	2021	2022	2023	2024	2025
Cambriolage dans habitation	186	132	140	115	95	65	49	52	79	81	56	32
Cambriolage ds entreprise ou commerce	102	49	37	40	43	39	20	20	13	20	24	14
Cambriolage ds service public ou bâtiment administ	33	8	20	15	13	13	4	4	5	8	5	4
Vol au bélier	3	1		1								
Cambriolage dans bâtiment (total)	320	189	197	169	150	116	73	76	97	109	85	50



FC Vol autre

	2000	2015	2016	2017	2018	2019	2020	2021	2022	2023	2024	2025
Vol à main armée	19	3	7	16	11	12	8	6	7	3	3	2
Vol avec violence sans arme	23	15	21	19	16	8	5	8	27	27	34	6
Vol dans ou sur un véhicule	206	48	62	83	48	38	15	24	39	35	13	7
Vol d'armes et explosifs	1	3	4	3	2	3		1	2	2		
Arrachage de sac à main		1							1			
Vol à l'arraché	2	4	2	2	11	4	2	2	4	29	28	1
Vol à la tire	2	23	48	10	25	21	2	17	34	22	13	3
Vol à l'étalage	31	25	45	48	60	41	38	44	61	54	20	5
Vol par ruse	17	6	12	9	12	9	1	10	8	3	3	1
Vol de métaux	4	6	3		8	6	3	5	5	10	7	3
Vol sur les chantiers	31	6	3	2	7	9		6	3	3		
Home-invasion		1	1	6	2							
Vol d'animaux	8	3	1	2	3	1			1	1		1
Vol de cargaison										1	1	

Criminalité ICT

	2000	2015	2016	2017	2018	2019	2020	2021	2022	2023	2024	2025
Fraude de cartes de paiements	6	4	12	9	12	14	9	10	13	8	6	1
Phishing		1	1	2	2	15	83	80	47	42	34	26
Ransomware						2	1		1			
Shouldersurfing			1	2	1	1	1		2			
Skimming				3	1	3	1					

FC Autre

	2000	2015	2016	2017	2018	2019	2020	2021	2022	2023	2024	2025
Violence contre les métiers d'intérêt général		1	3	1	1	5	4	2	1	1	1	4
Viol collectif		1	1			1		1				
Graffiti	2	6	12	8	11	3	3	4	5	4	6	5
Dégradation de voiture	51	81	80	84	86	95	67	55	88	49	67	16
Rixe au couteau	1	1	3	3	2	4	1	3	3	5	4	1



PH Violence intrafamiliale (VIF)

	2000	2015	2016	2017	2018	2019	2020	2021	2022	2023	2024	2025
VIF: physique, dans le couple	23	55	53	47	71	59	42	55	74	68	56	20
VIF: physique, envers des descendants	1	3	4	3	7	13	6	4	4	16	16	3
VIF: physique, envers d'autres membres	21	6	7	7	15	17	11	10	14	18	10	7
VIF: sexuelle, dans le couple									1			
VIF: sexuelle, envers des descendants	1	1	1		2	1	2		1			
VIF: psychique, dans le couple	26	21	28	26	23	73	60	28	38	29	47	26
VIF: psychique, envers des descendants					2	1	2	2	2		3	
VIF: psychique, envers d'autres membres			1	2	1	2	1	8	2	1	1	
VIF: économique, dans le couple	1	1	1	2	3	2		2	5	5	3	1
VIF: économique, envers des descendants				1	2		1	1			1	1
VIF: économique, envers d'autres membres	14	4	8	5	5	1	5	1	3	10	11	3

PH Hormones et dopage

	2000	2015	2016	2017	2018	2019	2020	2021	2022	2023	2024	2025
Dopage humain		3	1	4	1	5	2		1	3		
Engraissement illégal			2			1	3	1	1		1	

PH Drogues

	2000	2015	2016	2017	2018	2019	2020	2021	2022	2023	2024	2025
Vente de cocaïne		12	3	7	8	12	7	1	5	8	13	3
Import-export de cocaïne			1		2	1					1	
Production de drogues synthétiques		2	2		1	1	1	1	1			
Import-export de drogues synthétiques					3				1			
Vente de drogues synthétiques		5	5	2	7	3	3	2	3	7	6	5
Production de cannabis (culture)		7	8	6	11	6	4	3	4	2	6	
Vente de cannabis en grande quantité				1	1		1					
Import-export d'héroïne					1							
Vente-traffic d'héroïne					1			1				



PH Trafic d'armes

	2000	2015	2016	2017	2018	2019	2020	2021	2022	2023	2024	2025
Commerce et production d'arme à feu et mun.			1				1	1	1	1		

PH Traite des êtres humains

	2000	2015	2016	2017	2018	2019	2020	2021	2022	2023	2024	2025
TEH - exploitation économique		1		1								
TEH - exploitation sexuelle	4				2	2	1	2	1			

PH Violence dans l'espace public

	2000	2015	2016	2017	2018	2019	2020	2021	2022	2023	2024	2025
Violence physique (transport public)	3	1		1	1	1		2	2		2	
Violence physique (voie publique)	53	28	33	30	21	38	32	37	39	33	38	11
Violence physique (autre endroit public)	6	1		2	1	2	3	3	3	4		2
Violence physique (endroit accessible au public)	40	32	28	26	31	30	17	17	33	34	31	14
Violence sexuelle (transport public)		1										1
Violence sexuelle (voie publique)	7	2	3	2	5	6	11	4	6	4	1	1
Violence sexuelle (autre endroit public)		3	2		2		2	4	2	2	1	
Violence sexuelle (endroit accessible au public)	12	7	7	10	7	1	4	6	1	5	7	1
Violence psychique (transport public)		1	4		1				1	1	2	1
Violence psychique (voie publique)	22	23	13	26	26	25	21	19	31	22	32	9
Violence psychique (autre endroit public)	1	2	4	1	1	1	1		3	3	1	
Violence psychique (endroit accessible au public)	28	22	15	28	12	21	19	11	21	16	18	3
Vol à main armée (voie publique)	4	1		2	1	1	3		1	1	2	
Vol à main armée (autre endroit public)						1						
Vol à main armée (endroit accessible au public)	13	2	4	9	6	8	4	5	4	1	1	2
Vol avec violence sans arme (transport public)	1									1		
Vol avec violence sans arme (voie publique)	8	4	5	3	3	2	1		2	1	1	
Vol avec violence sans arme (autre endroit public)	1			1	1	1						
Vol avec violence sans arme (endr. acces. au pub.)	7	5	7	3	5	3	1	2	3	16	24	



PH Autre

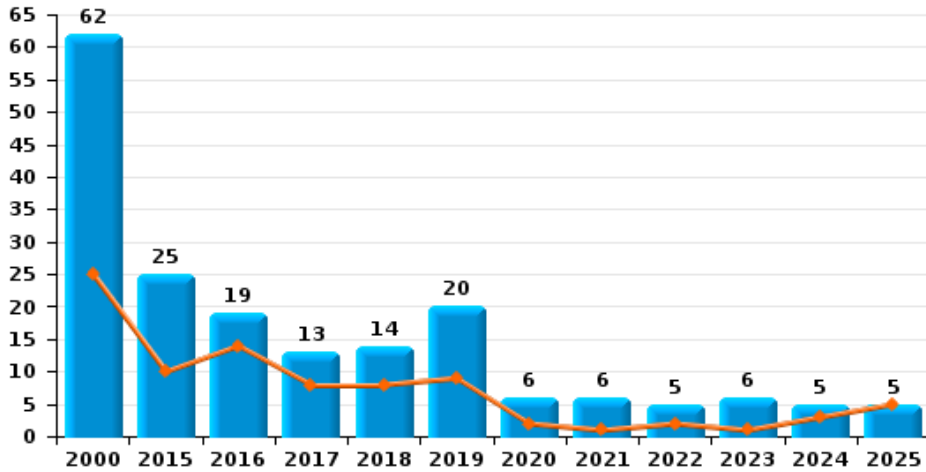
	2000	2015	2016	2017	2018	2019	2020	2021	2022	2023	2024	2025
Faux policiers				1				3				
Terrorisme, extrémisme et radicalisme		3				1	2	1	1	1	2	
Cyberharcèlement	10	34	62	50	31	36	29	31	35	40	33	23
Fraude à l'identité	7	8	11	18	26	27	39	19	17	18	16	8



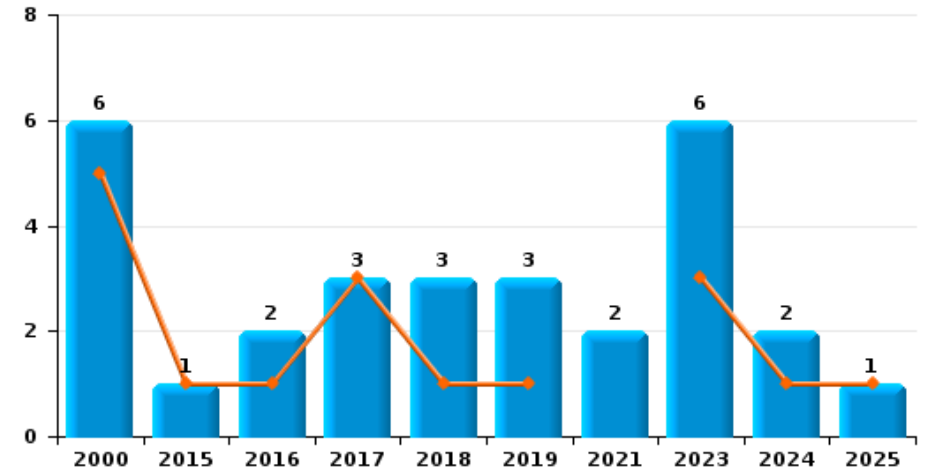
Houthalen-Helchteren

Année	■
Semestre 1	■

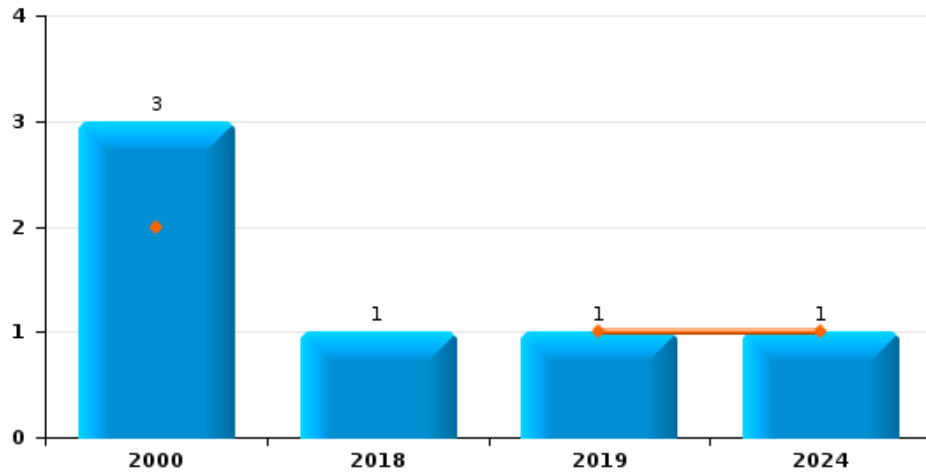
Vol de voiture



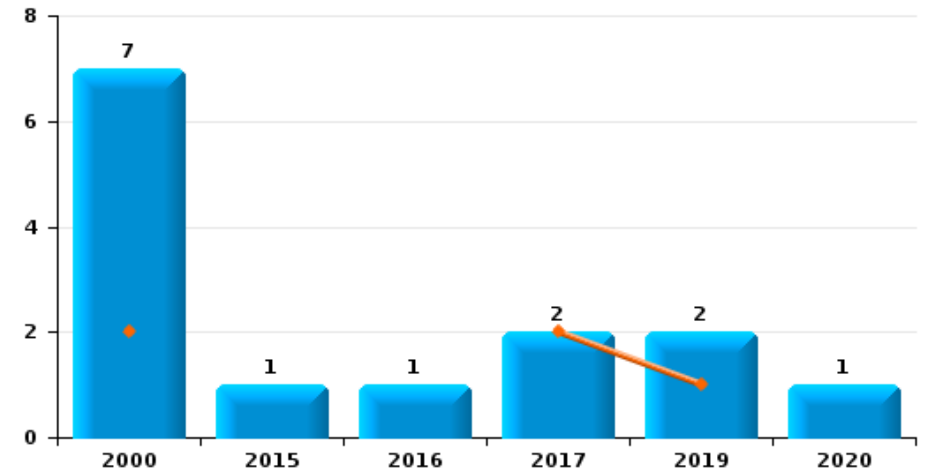
Vol de moto



Carjacking



Vol dans les garages

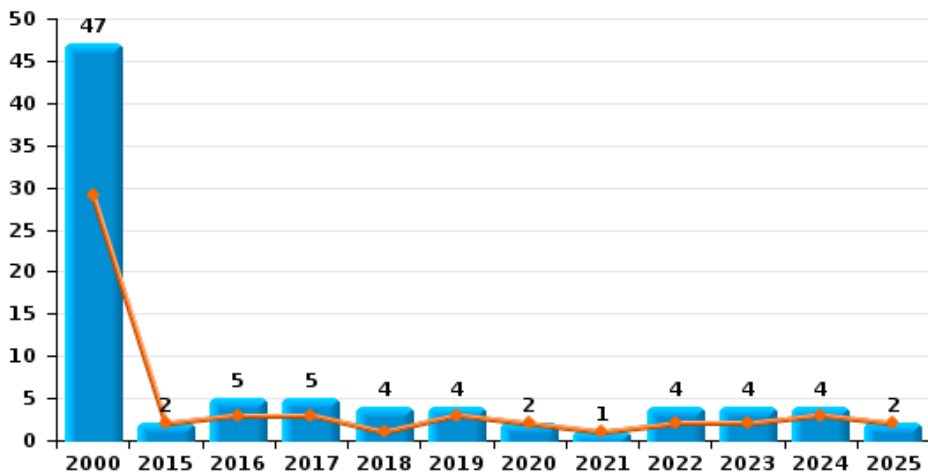




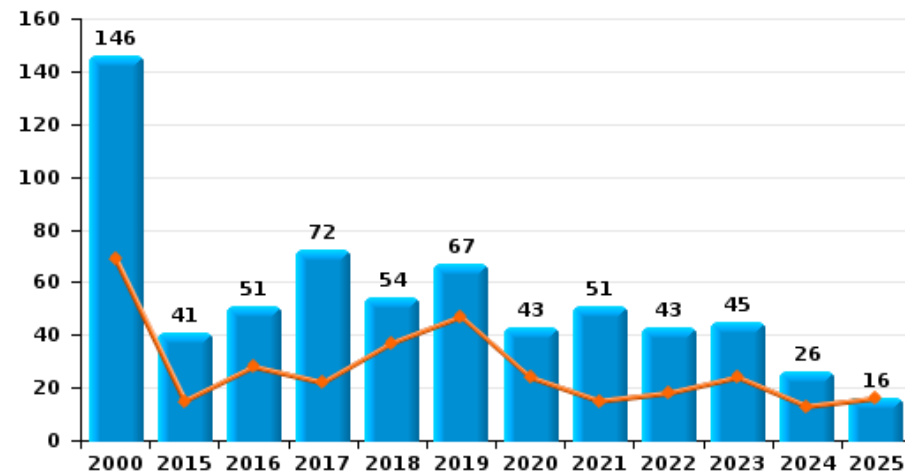
Houthalen-Helchteren

Année	■
Semestre 1	■

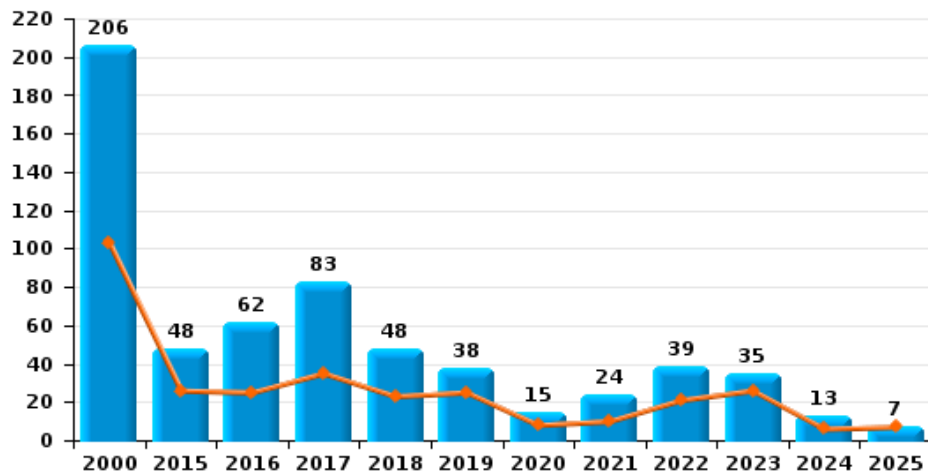
Vol de vélomoteur



Vol de vélo



Vol dans ou sur un véhicule

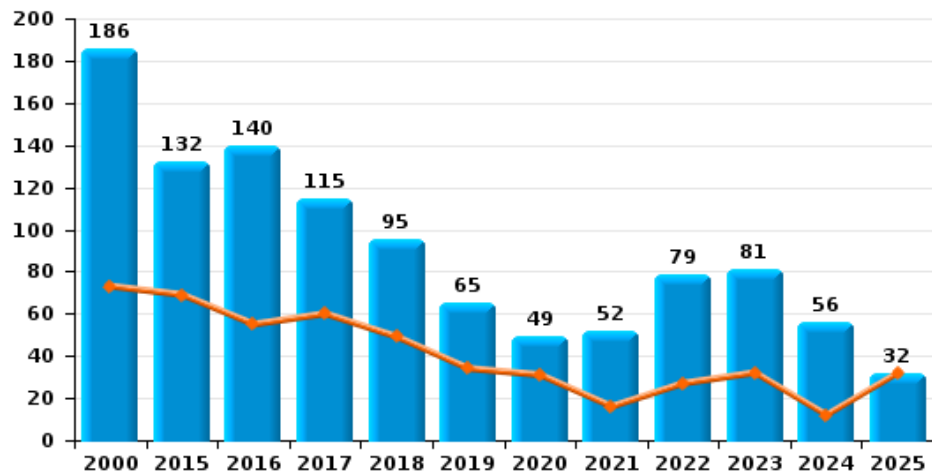




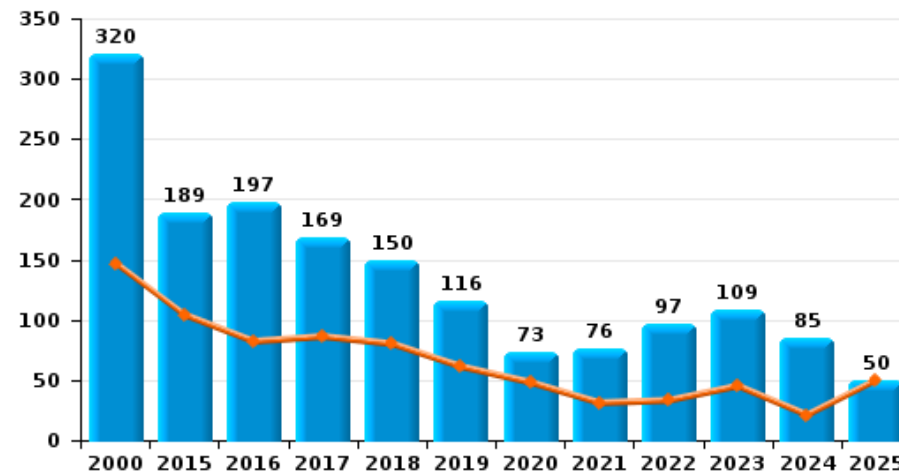
Houthalen-Helchteren

Année	■
Semestre 1	■

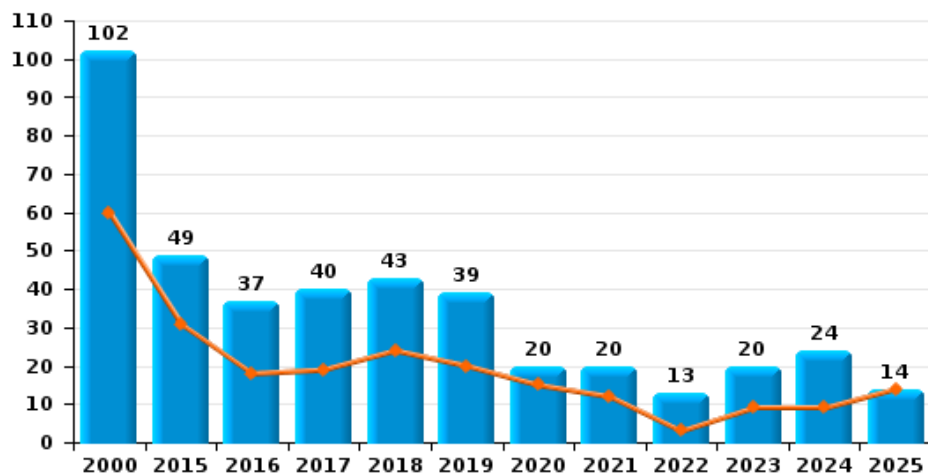
Cambrilage dans habitation



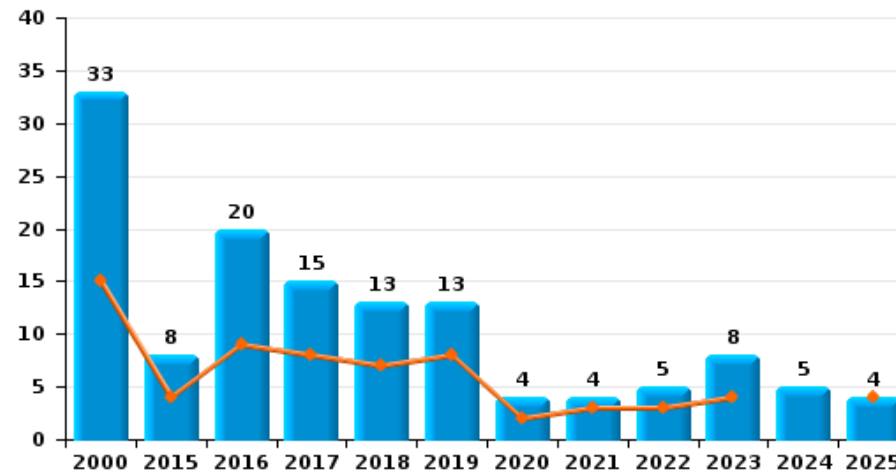
Cambrilage dans bâtiment (total)



Cambrilage ds entreprise ou commerce



Cambrilage ds service public ou bâtiment administratif

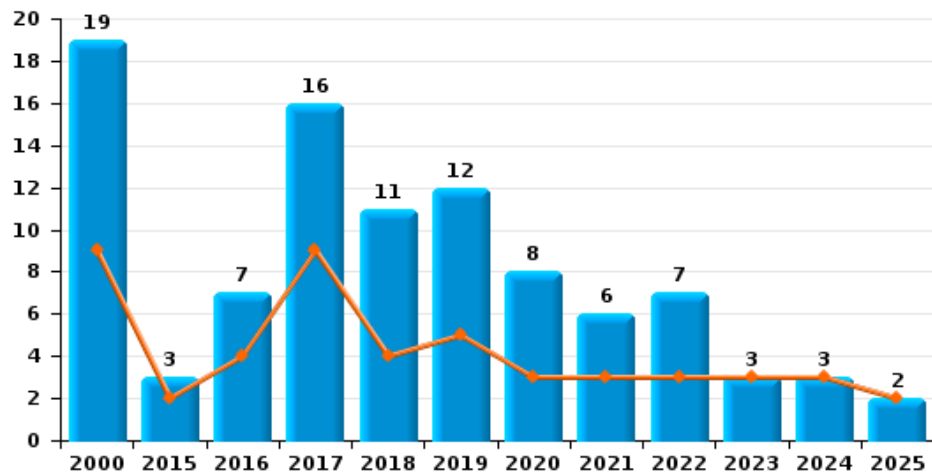




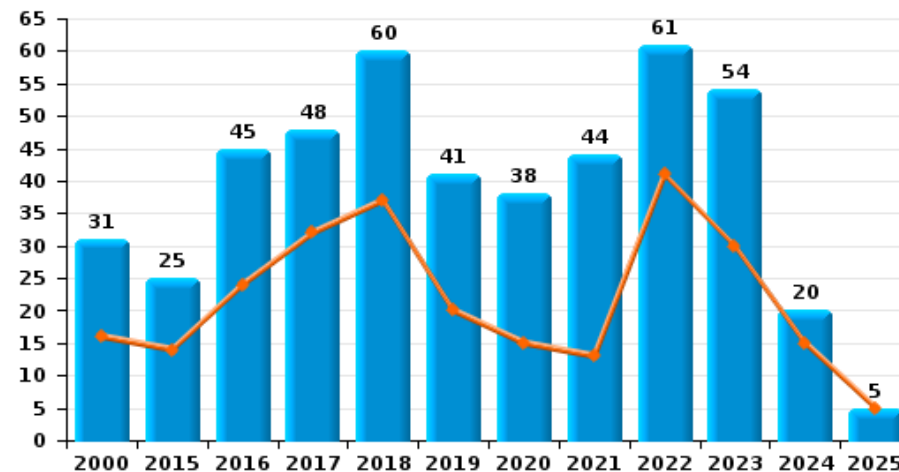
Houthalen-Helchteren

Année ■
Semestre 1 ■

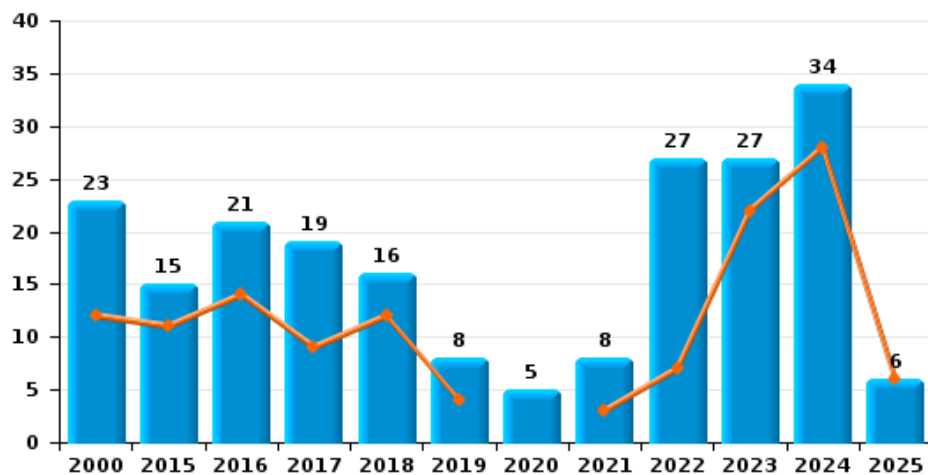
Vol à main armée



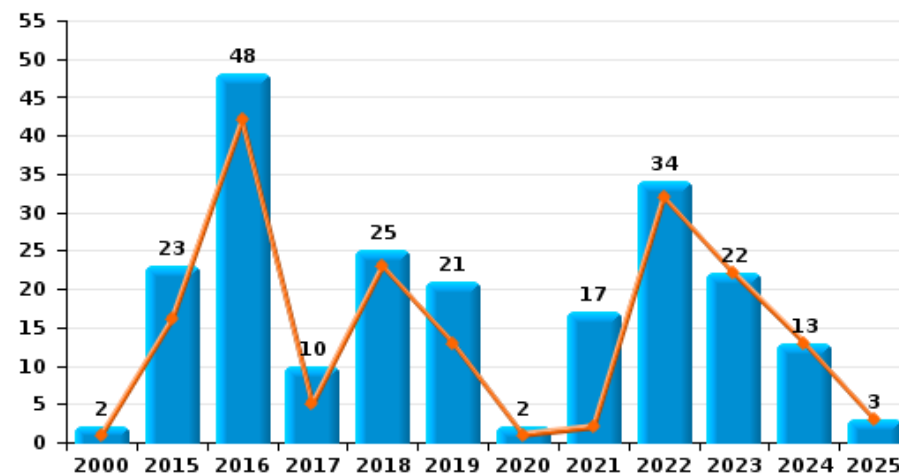
Vol à l'étalage



Vol avec violence sans arme



Vol à la tire

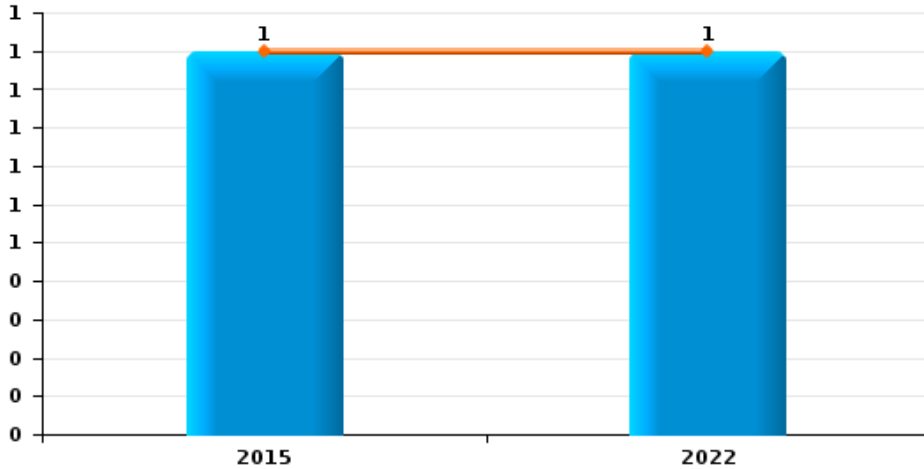




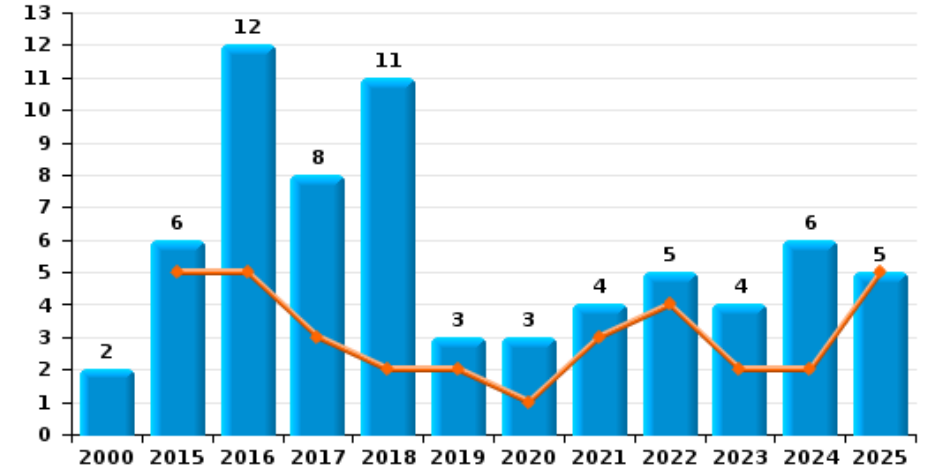
Houthalen-Helchteren

Année ■
Semestre 1 ■

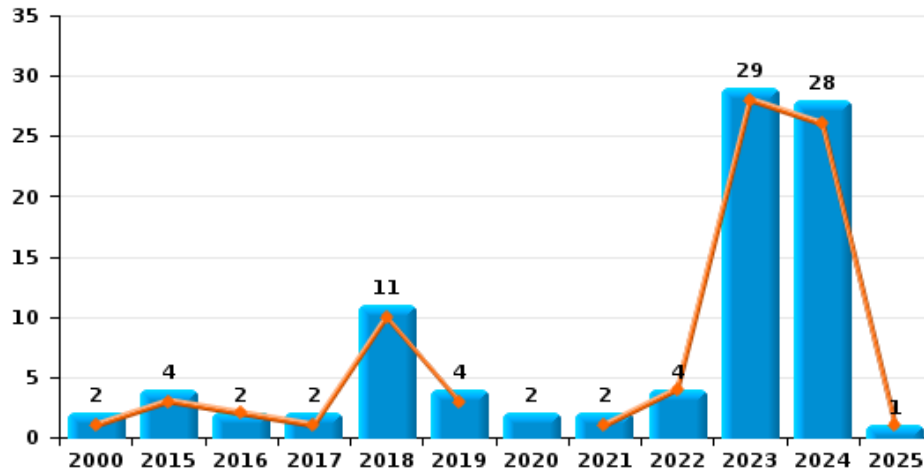
Arrachage de sac à main



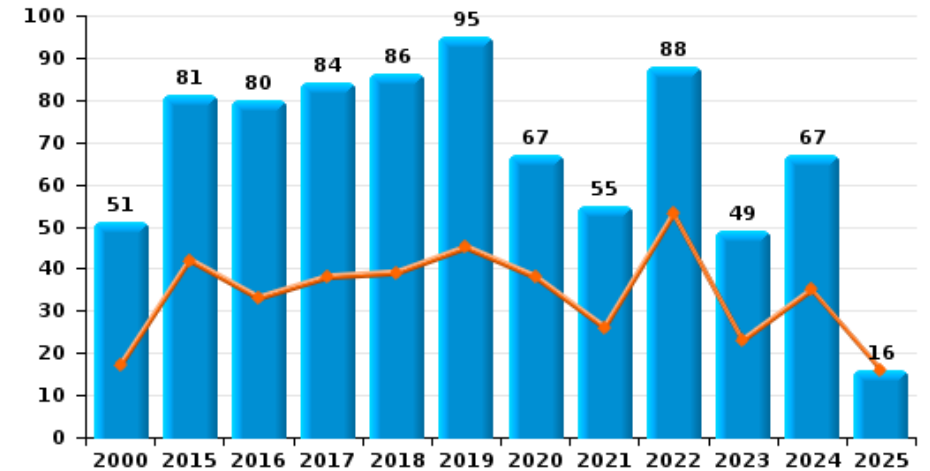
Graffiti



Vol à l'arraché



Dégradation de voiture





Houthalen-Helchteren

FC Vol moyen de transport

		2000	2015	2016	2017	2018	2019	2020	2021	2022	2023	2024	2025
Vol de voiture	Trim 1	14	6	10	5	5	6			2		1	2
	Trim 2	11	4	4	3	3	3	2	1		1	2	3
	Trim 3	16	4	2		3	4	3	3	2	3	2	
	Trim 4	21	11	3	5	3	7	1	2	1	2		
	Total	62	25	19	13	14	20	6	6	5	6	5	5
Vol de moto	Trim 1	2	1	1	1						2		
	Trim 2	3			2	1	1				1	1	1
	Trim 3	1				2	1		1		2	1	
	Trim 4			1			1		1		1		
	Total	6	1	2	3	3	3		2		6	2	1
Carjacking	Trim 1	2					1						
	Trim 2											1	
	Trim 4	1				1							
	Total	3				1	1					1	
Homejacking	Trim 1			1						1			
	Trim 4	1											
	Total	1		1						1			
Vol dans les garages	Trim 1	1			1		1						
	Trim 2	1			1								
	Trim 3	2						1					
	Trim 4	3	1	1			1						
	Total	7	1	1	2		2	1					
Vol de vélomoteur	Trim 1	9	1	2	1	1		1		1			1
	Trim 2	20	1	1	2		3	1	1	1	2	3	1
	Trim 3	10		1	2	2					2	1	
	Trim 4	8		1		1	1			2			
	Total	47	2	5	5	4	4	2	1	4	4	4	2



FC Vol moyen de transport

		2000	2015	2016	2017	2018	2019	2020	2021	2022	2023	2024	2025
Vol de vélo	Trim 1	26	7	10	6	10	14	13	3	8	8	5	5
	Trim 2	43	8	18	16	27	33	11	12	10	16	8	11
	Trim 3	40	15	21	37	10	12	16	25	16	15	7	
	Trim 4	37	11	2	13	7	8	3	11	9	6	6	
Total		146	41	51	72	54	67	43	51	43	45	26	16



FC Cambriolage

		2000	2015	2016	2017	2018	2019	2020	2021	2022	2023	2024	2025
Cambriolage dans habitation	Trim 1	43	41	35	39	29	21	25	11	22	22	5	21
	Trim 2	30	28	20	21	20	13	6	5	5	10	7	11
	Trim 3	43	14	29	25	21	14	6	10	11	19	10	
	Trim 4	70	49	56	30	25	17	12	26	41	30	34	
	Total	186	132	140	115	95	65	49	52	79	81	56	32
Cambriolage ds entreprise ou commerce	Trim 1	24	14	12	10	13	5	9	7		5	5	5
	Trim 2	36	17	6	9	11	15	6	5	3	4	4	9
	Trim 3	19	10	9	8	8	8	5	4	8	6	8	
	Trim 4	23	8	10	13	11	11		4	2	5	7	
	Total	102	49	37	40	43	39	20	20	13	20	24	14
Cambriolage ds service public ou bâtiment administ	Trim 1	3	2	4	3	6	6	2	2	1	2		1
	Trim 2	12	2	5	5	1	2		1	2	2		3
	Trim 3	11		7	1	2	3	1	1	1	3	1	
	Trim 4	7	4	4	6	4	2	1		1	1	4	
	Total	33	8	20	15	13	13	4	4	5	8	5	4
Vol au bélier	Trim 1	1											
	Trim 2		1										
	Trim 3	1											
	Trim 4	1			1								
	Total	3	1		1								
Cambriolage dans bâtiment (total)	Trim 1	70	57	51	52	48	32	36	20	23	29	10	27
	Trim 2	77	47	31	34	32	29	12	11	10	16	11	23
	Trim 3	73	24	45	34	30	25	12	15	20	28	19	
	Trim 4	100	61	70	49	40	30	13	30	44	36	45	
	Total	320	189	197	169	150	116	73	76	97	109	85	50



FC Vol autre

		2000	2015	2016	2017	2018	2019	2020	2021	2022	2023	2024	2025
Vol à main armée	Trim 1	4	2	2	4	1	2	2	1	3	2	1	1
	Trim 2	5		2	5	3	3	1	2		1	2	1
	Trim 3			2	5	1	3	5	1	2			
	Trim 4	10	1	1	2	6	4		2	2			
	Total	19	3	7	16	11	12	8	6	7	3	3	2
Vol avec violence sans arme	Trim 1	7	4	6	5	5	2		2	1	2	3	2
	Trim 2	5	7	8	4	7	2		1	6	20	25	4
	Trim 3	9	1	4	3	3	2		2	15	4	3	
	Trim 4	2	3	3	7	1	2	5	3	5	1	3	
	Total	23	15	21	19	16	8	5	8	27	27	34	6
Vol dans ou sur un véhicule	Trim 1	39	14	15	19	5	8	4	4	15	15	3	2
	Trim 2	64	12	10	16	18	17	4	6	6	11	3	5
	Trim 3	52	15	24	20	21	8	3	9	9	5	2	
	Trim 4	51	7	13	28	4	5	4	5	9	4	5	
	Total	206	48	62	83	48	38	15	24	39	35	13	7
Vol d'armes et explosifs	Trim 1		2				1			1			
	Trim 2			2	1	1	1				2		
	Trim 3	1		2	2	1	1						
	Trim 4		1						1	1			
	Total	1	3	4	3	2	3		1	2	2		
Arrachage de sac à main	Trim 2		1							1			
Total		1							1				
Vol à l'arraché	Trim 1		1				1		1				1
	Trim 2	1	2	2	1	10	2			4	28	26	
	Trim 3	1			1	1	1	1	1				
	Trim 4		1					1			1	2	
	Total	2	4	2	2	11	4	2	2	4	29	28	1



FC Vol autre

		2000	2015	2016	2017	2018	2019	2020	2021	2022	2023	2024	2025
Vol à la tire	Trim 1		3	3	1	3	4	1	1		1	1	
	Trim 2	1	13	39	4	20	9		1	32	21	12	3
	Trim 3	1	3	3	5		6	1	14	2			
	Trim 4		4	3		2	2		1				
	Total	2	23	48	10	25	21	2	17	34	22	13	3
Vol à l'étalage	Trim 1	7	6	14	18	19	7	12	3	23	9	10	3
	Trim 2	9	8	10	14	18	13	3	10	18	21	5	2
	Trim 3	2	6	12	9	15	11	19	12	6	14	2	
	Trim 4	13	5	9	7	8	10	4	19	14	10	3	
	Total	31	25	45	48	60	41	38	44	61	54	20	5
Vol par ruse	Trim 1	4	1	6	2	2	1		4	1	1		1
	Trim 2	6	3	3	4	7	5		3	4		1	
	Trim 3	2	2	1	3	1	1	1	1	3		1	
	Trim 4	5		2		2	2		2		2	1	
	Total	17	6	12	9	12	9	1	10	8	3	3	1
Vol de métaux	Trim 1	2	2	2			5	2	2	1	1		3
	Trim 2	1	3			5	1		2	3	1	2	
	Trim 3	1	1	1		3		1		1	3	3	
	Trim 4								1		5	2	
	Total	4	6	3		8	6	3	5	5	10	7	3
Vol sur les chantiers	Trim 1	5	1			2	6			2			
	Trim 2	13	2		1	2	3		1				
	Trim 3	8	3	3	1	1			2		1		
	Trim 4	5				2			3	1	2		
	Total	31	6	3	2	7	9		6	3	3		



FC Vol autre

		2000	2015	2016	2017	2018	2019	2020	2021	2022	2023	2024	2025
Home-invasion	Trim 1		1	1	2								
	Trim 2				1								
	Trim 3					1							
	Trim 4				3	1							
Total			1	1	6	2							
Vol d'animaux	Trim 1	1	1	1	1					1			
	Trim 2	5											1
	Trim 3	1		1		1					1		
	Trim 4	1	2			2							
Total		8	3	1	2	3	1			1	1		1
Vol de cargaison	Trim 1										1		
	Trim 2											1	
	Total										1	1	



Criminalité ICT

		2000	2015	2016	2017	2018	2019	2020	2021	2022	2023	2024	2025
Fraude de cartes de paiements	Trim 1		1	2	2	4	5	4	3	4	1		
	Trim 2	2	1	3		2	1		2	5	3	2	1
	Trim 3	2		4	5	2	6	2	4	3	3	1	
	Trim 4	2	2	3	2	4	2	3	1	1	1	3	
Total		6	4	12	9	12	14	9	10	13	8	6	1
Phishing	Trim 1			1			2	12	22	15	2	4	17
	Trim 2					1	3	26	14	10	15	14	9
	Trim 3				2		3	18	15	6	15	7	
	Trim 4		1			1	7	27	29	16	10	9	
Total			1	1	2	2	15	83	80	47	42	34	26
Ransomware	Trim 1							1					
	Trim 2						1			1			
	Trim 3						1						
Total							2	1		1			
Shouldersurfing	Trim 1						1						
	Trim 2									1			
	Trim 3				2			1		1			
	Trim 4		1			1							
Total			1	2	1	1	1	1		2			
Skimming	Trim 1				1			1					
	Trim 3				1		1						
	Trim 4				2		2						
Total					3	1	3	1					



FC Autre

		2000	2015	2016	2017	2018	2019	2020	2021	2022	2023	2024	2025
Violence contre les métiers d'intérêt général	Trim 1							1	1			1	1
	Trim 2		1		1	1	1	3			1		3
	Trim 3						1						
	Trim 4			3			3		1	1			
Total			1	3	1	1	5	4	2	1	1	1	4
Viol collectif	Trim 1						1						
	Trim 2		1	1					1				
	Total		1	1			1		1				
Graffiti	Trim 1		2	2	2	1	1			1	1	1	4
	Trim 2		3	3	1	1	1	1	3	3	1	1	1
	Trim 3	2		7	3	9	1	2				2	
	Trim 4		1		2				1	1	2	2	
Total		2	6	12	8	11	3	3	4	5	4	6	5
Dégradation de voiture	Trim 1	3	22	16	16	16	20	20	6	27	8	21	9
	Trim 2	14	20	17	22	23	25	18	20	26	15	14	7
	Trim 3	18	19	25	18	25	16	18	20	24	16	15	
	Trim 4	16	20	22	28	22	34	11	9	11	10	17	
Total		51	81	80	84	86	95	67	55	88	49	67	16
Rixe au couteau	Trim 1		1		1		1		1	1	1	1	1
	Trim 2	1			1	1		1		1	1	1	
	Trim 3			3	1		2		1		3	2	
	Trim 4					1	1		1	1			
Total		1	1	3	3	2	4	1	3	3	5	4	1



PH Violence intrafamiliale (VIF)

		2000	2015	2016	2017	2018	2019	2020	2021	2022	2023	2024	2025
VIF: physique, dans le couple	Trim 1	7	10	11	15	18	12	7	14	15	16	14	12
	Trim 2	7	15	14	13	18	16	9	12	23	16	12	8
	Trim 3	4	20	12	10	20	11	13	15	20	24	15	
	Trim 4	5	10	16	9	15	20	13	14	16	12	15	
	Total	23	55	53	47	71	59	42	55	74	68	56	20
VIF: physique, envers des descendants	Trim 1	1	1			2	2	1		1	4	3	
	Trim 2		1	3			2	1	2	3	5	4	3
	Trim 3		1	1	1	3	4	3	2		5	5	
	Trim 4				2	2	5	1			2	4	
	Total	1	3	4	3	7	13	6	4	4	16	16	3
VIF: physique, envers d'autres membres	Trim 1	6	2	1	4	4	4	1	1	2	5	1	3
	Trim 2	6	1	3	3	2	3	2	1	5	7		4
	Trim 3	8	1	3		3	5	3	7	3	4	6	
	Trim 4	1	2			6	5	5	1	4	2	3	
	Total	21	6	7	7	15	17	11	10	14	18	10	7
VIF: sexuelle, dans le couple	Trim 4									1			
Total										1			
VIF: sexuelle, envers des descendants	Trim 1					1	1			1			
	Trim 2		1										
	Trim 3					1							
	Trim 4	1		1				2					
	Total	1	1	1		2	1	2		1			
VIF: psychique, dans le couple	Trim 1	6	6	8	8	4	24	16	6	21	6	9	20
	Trim 2	8	7	9	6	4	22	21	8	10	5	9	6
	Trim 3	7	6	5	7	7	12	16	9	5	10	17	
	Trim 4	5	2	6	5	8	15	7	5	2	8	12	
	Total	26	21	28	26	23	73	60	28	38	29	47	26



PH Violence intrafamiliale (VIF)

		2000	2015	2016	2017	2018	2019	2020	2021	2022	2023	2024	2025
VIF: psychique, envers des descendants	Trim 1											1	
	Trim 2				1					1		1	
	Trim 3						1	2		1		1	
	Trim 4				1				2				
Total					2		1	2	2	2		3	
VIF: psychique, envers d'autres membres	Trim 1									2	1		
	Trim 2		1					1	4				
	Trim 3			2			1		2			1	
	Trim 4				1	1			2				
Total			1	2	1	2	1	8	2	2	1	1	
VIF: économique, dans le couple	Trim 1		1		2	2				2			
	Trim 2	1								2	2		1
	Trim 3			1		1	2		1	1	1	2	
	Trim 4								1		2	1	
Total		1	1	2	3	2		2	5	5	3		1
VIF: économique, envers des descendants	Trim 1				1								
	Trim 2							1					1
	Trim 3					1							
	Trim 4					1			1			1	
Total					1	2		1	1			1	1
VIF: économique, envers d'autres membres	Trim 1	3	1	1	2		1	1		1	3	1	2
	Trim 2	2	1	5	1	1		1	1		2		1
	Trim 3	4	1	2	1	2		1		1	2	6	
	Trim 4	5	1		1	2		2		1	3	4	
Total		14	4	8	5	5	1	5	1	3	10	11	3



PH Hormones et dopage

		2000	2015	2016	2017	2018	2019	2020	2021	2022	2023	2024	2025
Dopage humain	Trim 1		2		1		2	1					
	Trim 2			1	1		1				1		
	Trim 3									1	1		
	Trim 4		1		2	1	2	1			1		
Total			3	1	4	1	5	2		1	3		
Engraissement illégal	Trim 1							2					
	Trim 2						1		1				
	Trim 3									1		1	
	Trim 4			2				1					
Total				2			1	3	1	1		1	



PH Drogues

		2000	2015	2016	2017	2018	2019	2020	2021	2022	2023	2024	2025
Vente de cocaïne	Trim 1		3	1			4	4			1	3	
	Trim 2		3	2	3	3		1		4	3	6	3
	Trim 3		5		1	4	6		1	1	3	4	
	Trim 4		1		3	1	2	2			1		
Total			12	3	7	8	12	7	1	5	8	13	3
Import-export de cocaïne	Trim 1			1									
	Trim 2											1	
	Trim 3				2								
	Trim 4						1						
Total				1	2	1						1	
Production de drogues synthétiques	Trim 1		2	1		1	1						
	Trim 2								1				
	Trim 3			1									
	Trim 4							1		1			
Total			2	2		1	1	1	1	1			
Import-export de drogues synthétiques	Trim 1					1							
	Trim 3					2							
	Trim 4									1			
Total						3				1			
Vente de drogues synthétiques	Trim 1		1	1			2			1			
	Trim 2		1	4	2	3		2		2	6	5	5
	Trim 3		1			2	1	1	2			1	
	Trim 4		2			2					1		
Total			5	5	2	7	3	3	2	3	7	6	5
Production de cannabis (culture)	Trim 1		3	1	1	3	2		2	1		2	
	Trim 2		2	4	1	3	1	1		1	1	3	
	Trim 3			3	2	4	1	3	1	1			
	Trim 4		2		2	1	2			1	1	1	
Total			7	8	6	11	6	4	3	4	2	6	



PH Drogues

		2000	2015	2016	2017	2018	2019	2020	2021	2022	2023	2024	2025
Vente de cannabis en grande quantité	Trim 3					1		1					
	Trim 4				1								
	Total				1	1		1					
Import-export d'héroïne	Trim 3					1							
	Total					1							
Vente-traffic d'héroïne	Trim 3					1			1				
	Total					1			1				



PH Trafic d'armes

		2000	2015	2016	2017	2018	2019	2020	2021	2022	2023	2024	2025
Commerce et production d'arme à feu et mun.	Trim 1								1				
	Trim 2										1		
	Trim 3									1			
	Trim 4			1				1					
Total				1				1	1	1	1		



PH Traite des êtres humains

		2000	2015	2016	2017	2018	2019	2020	2021	2022	2023	2024	2025
TEH - exploitation économique	Trim 2		1		1								
	Total		1		1								
TEH - exploitation sexuelle	Trim 1	2					1	1	2				
	Trim 2	1											
	Trim 3						1						
	Trim 4	1			2					1			
	Total	4				2	2	1	2	1			



PH Violence dans l'espace public

		2000	2015	2016	2017	2018	2019	2020	2021	2022	2023	2024	2025
Violence physique (transport public)	Trim 1	2				1						1	
	Trim 2									1			
	Trim 3								1				
	Trim 4	1	1	1	1	1	1	1	1	1		1	
	Total	3	1		1	1	1	1		2	2		2
Violence physique (voie publique)	Trim 1	11	7	3	9	2	6	7	7	6	8	9	3
	Trim 2	19	9	6	13	9	10	14	11	16	4	10	8
	Trim 3	14	6	13	5	5	12	8	10	9	11	10	
	Trim 4	9	6	11	3	5	10	3	9	8	10	9	
	Total	53	28	33	30	21	38	32	37	39	33	38	
Violence physique (autre endroit public)	Trim 1	3			1	1		1	1				1
	Trim 2	1	1		1		1	1	1	1	2		1
	Trim 3	1					1			2	1		
	Trim 4	1						1	1		1		
	Total	6	1		2	1	2	3	3	3	4		
Violence physique (endroit accessible au public)	Trim 1	7	8	6	4	5	11	3	3	6	10	5	
	Trim 2	8	5	9	8	12	4	5	2	11	10	10	14
	Trim 3	12	10	9	4	7	10	6	11	9	9	13	
	Trim 4	13	9	4	10	7	5	3	1	7	5	3	
	Total	40	32	28	26	31	30	17	17	33	34	31	
Violence sexuelle (transport public)	Trim 2												1
	Trim 3		1										
	Total		1										1
Violence sexuelle (voie publique)	Trim 1			1			1	2			1		1
	Trim 2	2		1	1	1	2	1	2	2	2	1	
	Trim 3	3	2	1		2	3	5	1	3	1		
	Trim 4	2			1	2		3	1	1			
	Total	7	2	3	2	5	6	11	4	6	4	1	



PH Violence dans l'espace public

		2000	2015	2016	2017	2018	2019	2020	2021	2022	2023	2024	2025
Violence sexuelle (autre endroit public)	Trim 1										1		
	Trim 2			1					2			1	
	Trim 3		1	1		2		1	2	1			
	Trim 4		2					1		1	1		
Total			3	2		2		2	4	2	2	1	
Violence sexuelle (endroit accessible au public)	Trim 1	1	1	1					2		1	1	
	Trim 2	3	2	1	3	4		1		1		2	1
	Trim 3	3	4	4	5	3	1	3	3		4	1	
	Trim 4	5		1	1				1			3	
Total		12	7	7	10	7	1	4	6	1	5	7	1
Violence psychique (transport public)	Trim 1		1	1									1
	Trim 2										1		
	Trim 3			2		1				1			
	Trim 4			1								2	
Total			1	4		1				1	1	2	1
Violence psychique (voie publique)	Trim 1	9	4	3	11	8	2	5	4	4	4	12	4
	Trim 2	8	10	4	8	6	10	7	4	6	8	10	5
	Trim 3	2	6	4	1	5	8	3	6	14	6	5	
	Trim 4	3	3	2	6	7	5	6	5	7	4	5	
Total		22	23	13	26	26	25	21	19	31	22	32	9
Violence psychique (autre endroit public)	Trim 1			1	1	1				1		1	
	Trim 2		1	2							1		
	Trim 3	1	1							2	2		
	Trim 4			1			1	1					
Total		1	2	4	1	1	1	1		3	3	1	



PH Violence dans l'espace public

		2000	2015	2016	2017	2018	2019	2020	2021	2022	2023	2024	2025
Violence psychique (endroit accessible au public)	Trim 1	7	3	4	5	3	9	5	1	6	5	3	1
	Trim 2	4	4	5	4	4	4	7	3	8	5	5	2
	Trim 3	7	10	2	11	3	4	4	1	3	3	5	
	Trim 4	10	5	4	8	2	4	3	6	4	3	5	
	Total	28	22	15	28	12	21	19	11	21	16	18	3
Vol à main armée (voie publique)	Trim 1	3	1					1		1		1	
	Trim 2	1			1						1	1	
	Trim 3				1		1	2					
	Trim 4					1							
	Total	4	1		2	1	1	3		1	1	2	
Vol à main armée (autre endroit public)	Trim 3						1						
Total							1						
Vol à main armée (endroit accessible au public)	Trim 1	1	1	1	2	1	2	1	1		1		1
	Trim 2	3		1	2	3	2	1	2			1	1
	Trim 3			1	3		1	2	1	2			
	Trim 4	9	1	1	2	2	3		1	2			
	Total	13	2	4	9	6	8	4	5	4	1	1	2
Vol avec violence sans arme (transport public)	Trim 2	1									1		
Total	1										1		
Vol avec violence sans arme (voie publique)	Trim 1	3	1	2	1		1			1			
	Trim 2	2	1	2	1					1	1		
	Trim 3	3	1			2							
	Trim 4		1	1	1	1	1	1				1	
	Total	8	4	5	3	3	2	1		2	1	1	
Vol avec violence sans arme (autre endroit public)	Trim 1	1											
	Trim 2					1	1						
	Trim 3				1								
	Total	1			1	1	1						



PH Violence dans l'espace public

		2000	2015	2016	2017	2018	2019	2020	2021	2022	2023	2024	2025
Vol avec violence sans arme (endr. acces. au pub.)	Trim 1	2	1	1		1	1				1	2	
	Trim 2	2	3	3		4	1				13	22	
	Trim 3	2		2	2					3	2		
	Trim 4	1	1	1	1		1	1	2				
Total		7	5	7	3	5	3	1	2	3	16	24	



PH Autre

		2000	2015	2016	2017	2018	2019	2020	2021	2022	2023	2024	2025
Faux policiers	Trim 2				1				1				
	Trim 4								2				
	Total				1				3				
Terrorisme, extrémisme et radicalisme	Trim 1		1				1				1		
	Trim 2							1	1				
	Trim 3							1		1		1	
	Trim 4		2									1	
Total		3					1	2	1	1	1	2	
Cyberharcèlement	Trim 1	2	11	20	19	7	11	6	11	7	12	9	17
	Trim 2	2	11	19	5	9	8	5	7	6	7	7	6
	Trim 3	3	7	9	21	9	8	9	7	11	12	10	
	Trim 4	3	5	14	5	6	9	9	6	11	9	7	
Total	10	34	62	50	31	36	29	31	35	40	33	23	
Fraude à l'identité	Trim 1	2	3	4	2	5	5	6	7	2	4	3	5
	Trim 2	2	1	2	2	10	6	6	4	6	7	6	3
	Trim 3		2	4	6	3	4	10	6	3	3	2	
	Trim 4	3	2	1	8	8	12	17	2	6	4	5	
Total	7	8	11	18	26	27	39	19	17	18	16	8	



Houthalen-Helchteren

2024

FC Vol moyen de transport

	Jan	Fév	Mar	Avr	Juin	Juil	Août	Sep	Oct	Nov	Total
Vol de voiture	1				2	2					5
Vol de moto					1	1					2
Carjacking					1						1
Vol de vélomoteur					3			1			4
Vol de vélo	1	3	1	2	6	3	2	2	2	4	26

FC Cambriolage

	Jan	Fév	Mar	Avr	Mai	Juin	Juil	Août	Sep	Oct	Nov	Déc	Total
Cambriolage dans habitation	2	2	1	1	1	5	5	3	2	7	14	13	56
Cambriolage ds entreprise ou commerce	4	1		1	2	1	2	1	5	2	2	3	24
Cambriolage ds service public ou bâtiment administ								1		2		2	5
Cambriolage dans bâtiment (total)	6	3	1	2	3	6	7	5	7	11	16	18	85



FC Vol autre

	Jan	Fév	Mar	Avr	Mai	Juin	Août	Sep	Oct	Nov	Déc	Total
Vol à main armée			1		1	1						3
Vol avec violence sans arme	1	1	1	2	22	1	2	1		2	1	34
Vol dans ou sur un véhicule			3	2		1	2		2	2	1	13
Vol à l'arraché					26					1	1	28
Vol à la tire	1				12							13
Vol à l'étalage	2	3	5	1	3	1		2		2	1	20
Vol par ruse						1		1	1			3
Vol de métaux					1	1	1	2	1	1		7
Vol de cargaison				1								1

Criminalité ICT

	Jan	Mar	Avr	Mai	Juin	Juil	Août	Oct	Nov	Déc	Total
Fraude de cartes de paiements				1	1	1		2	1		6
Phishing	2	2	7	4	3	4	3	5	2	2	34

FC Autre

	Jan	Fév	Mar	Avr	Mai	Juin	Juil	Août	Sep	Oct	Nov	Déc	Total
Violence contre les métiers d'intérêt général			1										1
Graffiti		1				1			2	1	1		6
Dégradation de voiture	5	7	9	2	9	3	1	10	4	4	6	7	67
Rixe au couteau			1	1			1	1					4



PH Violence intrafamiliale (VIF)

	Jan	Fév	Mar	Avr	Mai	Juin	Juil	Août	Sep	Oct	Nov	Déc	Total
VIF: physique, dans le couple	4	4	6	4	3	5	5	3	7	5	5	5	56
VIF: physique, envers des descendants	1		2	2	2		2	2	1	2	1	1	16
VIF: physique, envers d'autres membres		1					3		3	2	1		10
VIF: psychique, dans le couple	4	1	4	5	1	3	4	6	7	2	4	6	47
VIF: psychique, envers des descendants	1			1			1						3
VIF: psychique, envers d'autres membres									1				1
VIF: économique, dans le couple									2		1		3
VIF: économique, envers des descendants											1		1
VIF: économique, envers d'autres membres			1				2	1	3	1	2	1	11

PH Hormones et dopage

	Juil	Total
Engraissement illégal	1	1

PH Drogues

	Jan	Fév	Avr	Mai	Juin	Juil	Août	Oct	Total
Vente de cocaïne	1	2		4	2	1	3		13
Import-export de cocaïne					1				1
Vente de drogues synthétiques				4	1		1		6
Production de cannabis (culture)	2		1	1	1			1	6



PH Violence dans l'espace public

	Jan	Fév	Mar	Avr	Mai	Juin	Juil	Août	Sep	Oct	Nov	Déc	Total
Violence physique (transport public)			1								1		2
Violence physique (voie publique)	1	2	6	1	4	5	2	6	2	3	4	2	38
Violence physique (endroit accessible au public)	2	1	2	2	8		1	8	4		3		31
Violence sexuelle (voie publique)				1									1
Violence sexuelle (autre endroit public)					1								1
Violence sexuelle (endroit accessible au public)			1		2			1			1	2	7
Violence psychique (transport public)											1	1	2
Violence psychique (voie publique)	2	3	7	4	4	2	2	1	2	2	2	1	32
Violence psychique (autre endroit public)			1										1
Violence psychique (endroit accessible au public)	2		1	2	1	2		3	2	3	1	1	18
Vol à main armée (voie publique)			1			1							2
Vol à main armée (endroit accessible au public)					1								1
Vol avec violence sans arme (voie publique)											1		1
Vol avec violence sans arme (endr. acces. au pub.)	1	1			22								24

PH Autre

	Jan	Fév	Mar	Avr	Mai	Juin	Juil	Août	Sep	Oct	Nov	Déc	Total
Terrorisme, extrémisme et radicalisme									1		1		2
Cyberharcèlement	6	2	1	5	2		4	5	1	5	2		33
Fraude à l'identité		1	2	1	4	1	1	1			3	2	16



2025

FC Vol moyen de transport

	Jan	Mar	Avr	Mai	Juin	Total
Vol de voiture	2			2	1	5
Vol de moto				1		1
Vol de vélomoteur		1			1	2
Vol de vélo	2	3	1	3	7	16

FC Cambriolage

	Jan	Fév	Mar	Avr	Mai	Juin	Total
Cambriolage dans habitation	8	8	5	2	4	5	32
Cambriolage ds entreprise ou commerce	3		2	1	5	3	14
Cambriolage ds service public ou bâtiment administ			1	2		1	4
Cambriolage dans bâtiment (total)	11	8	8	5	9	9	50

FC Vol autre

	Jan	Fév	Mar	Avr	Mai	Juin	Total
Vol à main armée			1		1		2
Vol avec violence sans arme	1	1		1	3		6
Vol dans ou sur un véhicule		1	1			5	7
Vol à l'arraché		1					1
Vol à la tire						3	3
Vol à l'étalage	2		1	1	1		5
Vol par ruse			1				1
Vol de métaux	2		1				3
Vol d'animaux				1			1



Criminalité ICT

	Jan	Fév	Mar	Avr	Mai	Juin	Total
Fraude de cartes de paiements				1			1
Phishing	5	6	6	3	5	1	26

FC Autre

	Jan	Fév	Mar	Avr	Mai	Juin	Total
Violence contre les métiers d'intérêt général			1	1		2	4
Graffiti		2	2		1		5
Dégradation de voiture	5	3	1	3	2	2	16
Rixe au couteau			1				1

PH Violence intrafamiliale (VIF)

	Jan	Fév	Mar	Avr	Mai	Juin	Total
VIF: physique, dans le couple	5	6	1	1	3	4	20
VIF: physique, envers des descendants				1	1	1	3
VIF: physique, envers d'autres membres	1	1	1		3	1	7
VIF: psychique, dans le couple	8	7	5	4	2		26
VIF: économique, dans le couple				1			1
VIF: économique, envers des descendants					1		1
VIF: économique, envers d'autres membres			2		1		3

PH Drogues

	Mai	Juin	Total
Vente de cocaïne	1	2	3
Vente de drogues synthétiques	1	4	5



PH Violence dans l'espace public

	Jan	Fév	Mar	Avr	Mai	Juin	Total
Violence physique (voie publique)	2	1		3	3	2	11
Violence physique (autre endroit public)			1			1	2
Violence physique (endroit accessible au public)				2	2	10	14
Violence sexuelle (transport public)				1			1
Violence sexuelle (voie publique)		1					1
Violence sexuelle (endroit accessible au public)						1	1
Violence psychique (transport public)	1						1
Violence psychique (voie publique)	1	3		1	2	2	9
Violence psychique (endroit accessible au public)		1		1	1		3
Vol à main armée (endroit accessible au public)			1		1		2

PH Autre

	Jan	Fév	Mar	Avr	Mai	Juin	Total
Cyberharcèlement	6	8	3	2	2	2	23
Fraude à l'identité	2		3		2	1	8

STATISTIQUES POLICIERES DE CRIMINALITE

LIEU DE PERPETRATION: COMMUNE

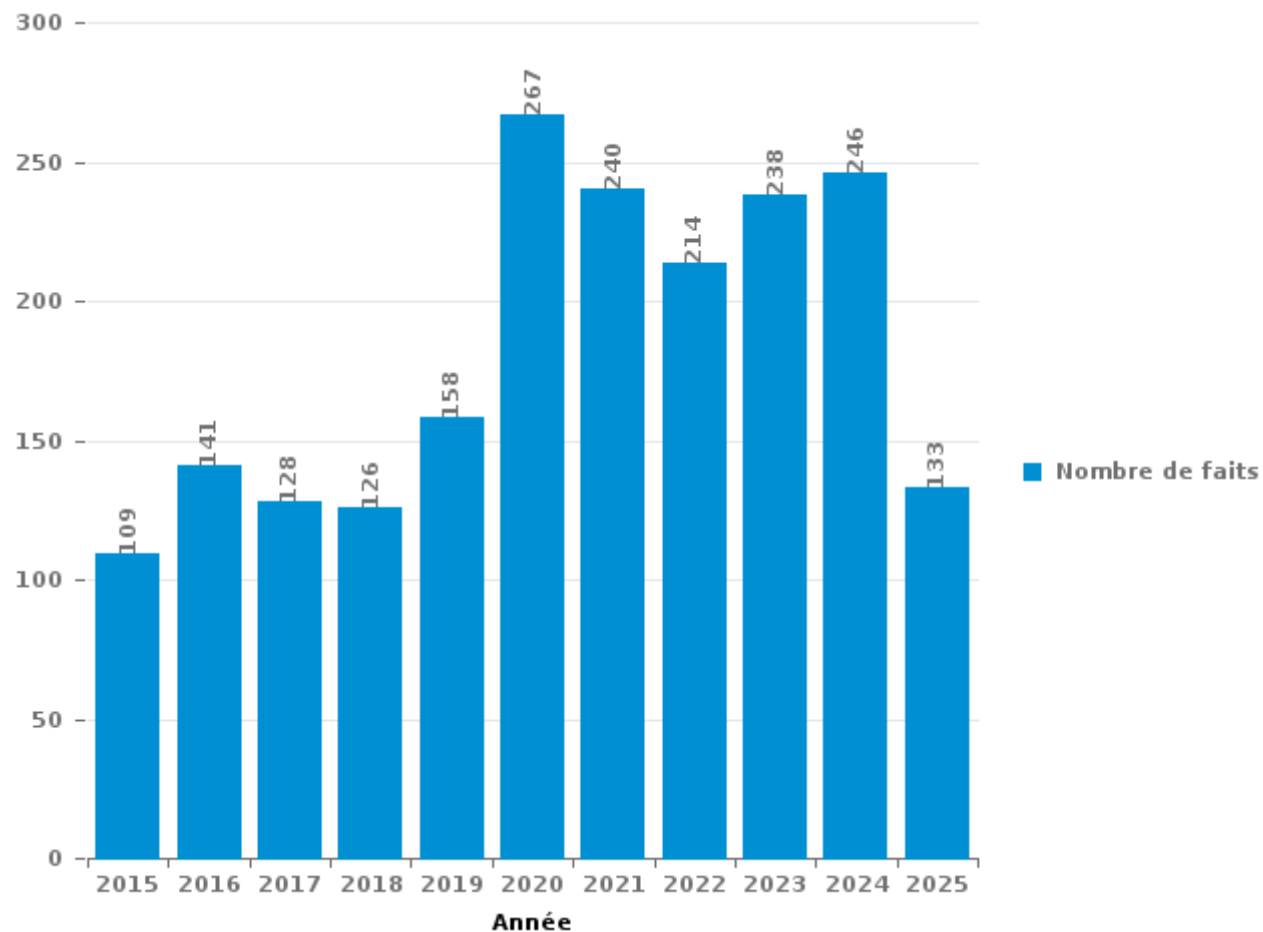
Houthalen-Helchteren

PARTIE III : ICT



Houthalen-Helchteren

Nombre total de délits avec un élément ICT/online, depuis 2015





Criminalité ICT/online au sens strict

Infractions (exhaustif)

	2015	2016	2017	2018	2019	2020	2021	2022	2023	2024	2025
Code pénal social: Infr. contre foi publique en droit pénal social: Faux en informatique								1	1		
Criminalité informatique: Faux en informatique:	3		1	2		2	2	4	2	5	3
Criminalité informatique: Fraude informatique:	15	22	19	22	50	152	138	99	93	88	49
Criminalité informatique: Hacking:	9	6	6	9	10	8	4	7	4	7	3
Criminalité informatique: Sabotage:		3		1		1			1		
Infr. contre autres valeurs morales et sentiments: Violation de communication par particulier:	1				1						
Infr. contre l'autorité publique: Refus de coopération (informatique et télécom):									1		
Total:	28	31	26	34	61	163	144	111	102	100	55

Figures criminelles (à considérer spécifiquement – ne pas additionner avec d'autres éléments – risque de double comptage!)

	2015	2016	2017	2018	2019	2020	2021	2022	2023	2024	2025
Fraude de cartes de paiements	4	12	9	12	14	9	10	13	8	6	1
Phishing	1	1	2	2	15	83	80	47	42	34	26
Ransomware					2	1		1			
Shouldersurfing		1	2	1	1	1		2			
Skimming			3	1	3	1					



Criminalité ICT/online au sens large

Infractions (uniquement si code-fait existe)

	2015	2016	2017	2018	2019	2020	2021	2022	2023	2024	2025
Fraude: Escroquerie: Fraude par internet	25	21	30	47	71	186	154	109	121	129	80
Infr. contre autres valeurs morales et sentiments: Cyberlokkung (leurre de mineur par ICT):					1			1			
Infr. contre les moeurs: Grooming (contact par ICT avec mineur < 16 ans):		1									
Infr. contre les moeurs: Pornographie infantine: Accès pornographie infantine via technologie			1								
Infr. contre les moeurs: Voyeurisme: Diffusion enregistrement nudité ou intimité				2	1	1	3	2			
Total:	25	22	31	49	73	187	157	112	121	129	80

Figures criminelles (à considérer spécifiquement – ne pas additionner avec d'autres éléments – risque de double comptage!)

	2015	2016	2017	2018	2019	2020	2021	2022	2023	2024	2025
Cyberharcèlement	34	62	50	31	36	29	31	35	40	33	23

STATISTIQUES POLICIERES DE CRIMINALITE

LIEU DE PERPETRATION: COMMUNE

Houthalen-Helchteren

PARTIE IV : DESTINATION LIEU



Houthalen-Helchteren

Vol et extorsion

	2000	2015	2016	2017	2018	2019	2020	2021	2022	2023	2024	2025
Habitation: maison	170	116	120	104	95	66	50	55	75	83	55	33
Magasin	92	49	62	73	78	67	48	55	74	59	26	9
Culture et loisirs	67	49	70	51	63	32	21	32	59	58	68	16
Voie publique	128	39	37	55	33	50	24	29	33	42	31	11
Parking	192	38	32	33	33	31	16	20	21	17	7	5
Entreprise	43	36	36	19	31	35	9	15	14	15	17	8
Habitation: allée	67	27	32	53	24	22	8	9	14	15	4	2
Inconnue	6	35	28	19	19	16	15	32	21	14	9	11
Habitation: non précisée	6	31	33	22	24	14	11	5	20	16	9	15
Habitation: dépendances	26	7	23	16	32	18	14	9	20	7	7	7
Habitation: appartement	17	20	24	13	8	9	8	13	11	15	11	6
Habitation: garage	40	6	19	12	16	20	8	6	10	3	7	5
Horeca	28	20	12	9	15	13	11	1	6	2	5	6
Infrastructure sportive	33	17	27	8	12	12	1	3	1	5	5	2
Institution d'enseignement	17	5	14	8	11	9	2	5	8	10	8	2
Station essence	18	6	8	8	6	9	7	11	6	4	5	2
Terrain	16	1	12	8	11	7	3	5	8	11	4	1
Autre	4	5	14	11	11	12	8	4	4	8	4	
Emplacement de vélo	5	10	7	9	7	9	7	6	6	8	2	4
Chantier	31	6	3	2	7	9		6	3	3		
Service public	12	3	6	8	3	7	7	1	1	2	2	1
Habitation: autre	6	4	5	5	11	2	1	5		5	5	1
Service	5	2	3	6	7	3	1	3	1	2	2	
Maison de repos	2	3		7	3	1		2	1		5	1
Médecin / dentiste / pharmacien	1	1	2	3	4	2	2	1	2	1		
Cimetière	2	1		2	9	2	1	1				
Moyen de transport: voiture	2	1	3	1	2	1		2	3	1	1	
Banque / institution financière	4		2	3	1	1	1		1			
Arrêt de bus / tram	1	1	2	3		1	1			1	1	
Bâtiment administratif	2	1	5							2		
Moyen de transport: autobus / autocar		1	3	4		1				1		
Edifice religieux / lieu du culte	5		1		1			2				
Stade	5			2	1		1					
Installation militaire	3		1		2		1	1				
Moyen de transport: camion	3		3	1						1		
Guichet automatique	3					1					1	
Moyen de transport: autre					1			1		2		
Aéroport			2									
Moyen de transport: train / tram / métro									1			
Station de bus / métro et gare de chemin de fer			1									
Total	1.062	541	652	578	581	482	287	340	424	413	301	148

FPF/DGR/DR/BIPOL - Statistiques policières de criminalité (date de clôture: 31/10/2025)
 Les données pour les années 2001 jusqu'à 2014 ne sont plus publiées mais restent disponibles sur demande auprès du service BIPOL.
 Les données pour 2025 ne concernent que le 1er semestre.



Dégradation de la propriété

	2000	2015	2016	2017	2018	2019	2020	2021	2022	2023	2024	2025
Habitation: résidence principale	69	43	53	28	50	39	30	35	33	30	35	14
Voie publique	48	42	32	28	43	50	39	24	41	28	30	14
Parking	39	27	22	32	22	24	16	11	23	18	18	7
Habitation: allée	37	13	16	18	21	19	15	13	19	5	14	
Culture et loisirs	21	13	19	27	13	11	14	18	16	7	9	6
Inconnue	4	16	6	5	7	6	13	12	8	7	9	2
Habitation: non précisée	2	7	7	6	5	9	5	7	11	6	13	3
Habitation: jardin	12	7	5	9	6	6	7	7	7	5	6	
Institution d'enseignement	13	5	13	5	3	3	6	8	8	5	6	2
Terrain	13	6	4	1	2	7	3	5	7	5	7	2
Service public	6	2	5	10	7	4	2	4	7	4	2	4
Entreprise	10	3	7	3	5	3		5	4	3	4	3
Autre		5	8	8	4	9	3	3	2	2	2	
Habitation: garage	7	1	4	1	5		4	6	2	5		
Magasin	13	5	3	2	1	2	2	1		2	2	
Edifice religieux / lieu du culte	3	3	6		2	3	2	2	3		3	1
Habitation: dépendances	3	2	2	2	2	1	5	4	3	1	2	1
Horeca	4	1	5	4	2	3	1	1	3	1	1	
Station essence		3	1	3	3	3	2		3	1		1
Maison de repos	2	1	1	7				1	1	2	1	1
Infrastructure sportive	1	1	1	2	3	1	2	2	1	1	1	
Bâtiment administratif		3	2	1		1	1	1		1	2	1
Arrêt de bus / tram		2	1	1	1	1		1	2	2		1
Habitation: résidence secondaire		1		1	4	1	1		1			
Installation militaire	3	1		2	1						1	
Moyen de transport: autre	2		1	1		1	2	1				
Chantier	3	1			1			1	1			
Moyen de transport: voiture	2		2			1				2		
Stade	1	1			1			2		2		
Service	1					2		1	2			
Cimetière		1			1	1	1					1
Emplacement de vélo	1						2					
Maison de débauche	1		1									
Médecin / dentiste / pharmacien			1							1		
Aéroport		1										
Banque / institution financière	1											
Total	322	217	228	207	215	211	178	176	208	146	168	64

FPF/DGR/DRI/BIPOL - Statistiques policières de criminalité (date de clôture: 31/10/2025)

Les données pour les années 2001 jusqu'à 2014 ne sont plus publiées mais restent disponibles sur demande auprès du service BIPOL.

Les données pour 2025 ne concernent que le 1er semestre.



Houthalen-Helchteren

Infractions contre l'intégrité physique

	2000	2015	2016	2017	2018	2019	2020	2021	2022	2023	2024	2025
Habitation	64	64	78	65	100	98	74	79	97	117	74	38
Voie publique	55	28	33	31	21	36	31	39	42	37	41	15
Service public	3	1	7	12	6	9	16	11	9	15	10	8
Culture et loisirs	5	8	6	8	9	5	4	8	9	10	14	8
Inconnue	4	5	10	3	7	4	8	9	6	8	3	3
Horeca	8	15	8	4	5	5	1	2	8	3	2	
Habitation: allée	7	6	4	9	6	4	4	1	7	3	6	2
Parking	11	3	6	3	3	8	3	3	4	6	3	3
Institution d'enseignement	4	3	1	3	2	4	3	5	5	4	4	5
Entreprise	5	2	1	3		3	3	4	2	4	2	1
Terrain	2	3		5	4	2	2	4	1	4	2	1
Habitation: jardin	1	5	2	3	4	1	2	1	2	1	2	1
Infrastructure sportive	2	3		1	2	1		1	3	3	5	2
Magasin	4	1	2		4	4	3		1	1	3	
Station essence	1	1	3	3	4	4		1	3	1		
Stade	5	1	1		1				1	1	1	
Autre				2	3	1			1	1	1	1
Edifice religieux / lieu du culte	1	1		1	1					4	1	
Maison de repos				1					3	2	2	
Arrêt de bus / tram	1	1		1					1		2	
Moyen de transport: autobus / autocar					1	1		2	1		1	
Moyen de transport: autre		1		2		2					1	
Service					1						2	
Bâtiment administratif	1									1		
Bureau de police	1						1					
Banque / institution financière						1						
Installation militaire					1							
Maison de débauche						1						
Station de bus / métro et gare de chemin de fer	1											
Total	186	152	162	160	185	194	155	170	206	226	182	88

STATISTIQUES POLICIERES DE CRIMINALITE

LIEU DE PERPETRATION: COMMUNE

Houthalen-Helchteren

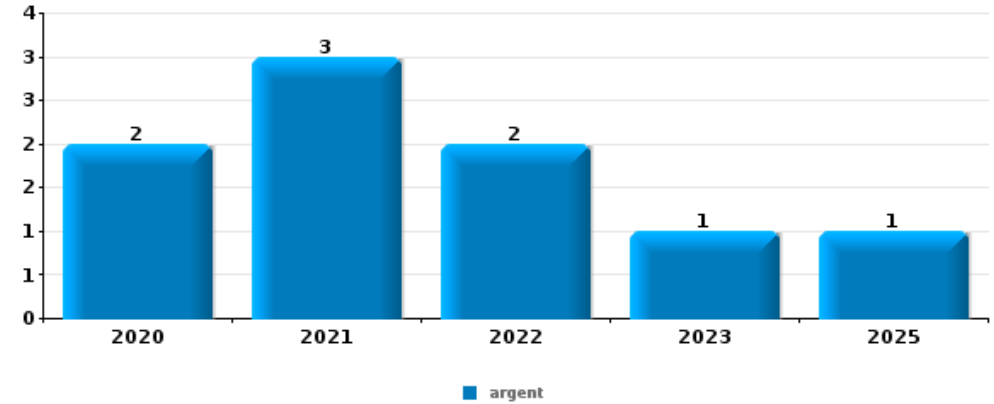
PARTIE V : OBJETS ET MOYENS DE TRANSPORT



Houthalen-Helchteren

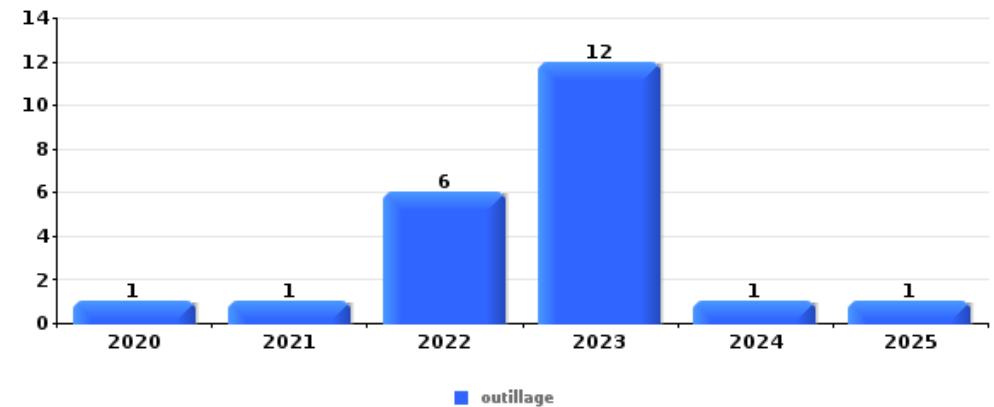
Vol à main armée

Top 5 Objets volés (sbd nombre de faits)		2020	2021	2022	2023	2024	2025
1	argent	2	3	2	1		1
2	bijouterie / montre	1	1	1	1	1	
2	GSM et accessoires	1	1		1	2	
4	carte bancaire / carte de crédit	1			1	1	
4	carte d'identité / passeport	1				1	1



Vol dans ou sur un véhicule

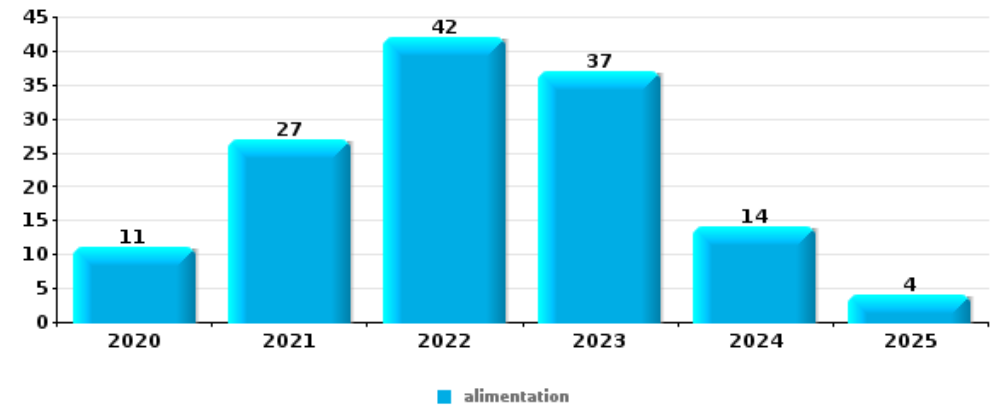
Top 5 Objets volés (sbd nombre de faits)		2020	2021	2022	2023	2024	2025
1	outillage	1	1	6	12	1	1
2	plaque d'immatriculation	2	5	7	4	2	1
3	argent	2	2	7	2	2	1
4	permis de conduire	1	3	6	2	2	
5	pièce de moyen de transport	2	2	4	2	1	2





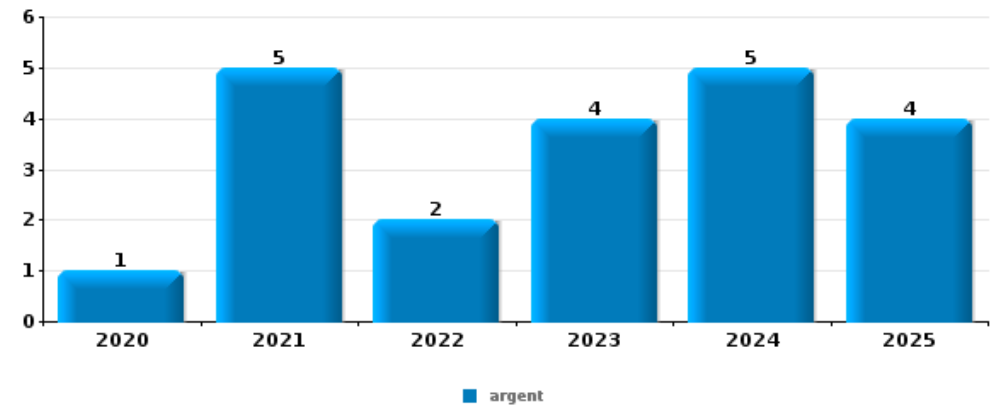
Vol à l'étalage

Top 5 Objets volés (sbd nombre de faits)		2020	2021	2022	2023	2024	2025
1	alimentation	11	27	42	37	14	4
2	tabac	9	2	6	6	1	1
3	parfum / produit de beauté	2	4	4	4	2	1
4	vêtement	2	3	4	6	1	
5	multimédia	5	2	4	2	1	



Cambrilage ds entreprise ou commerce

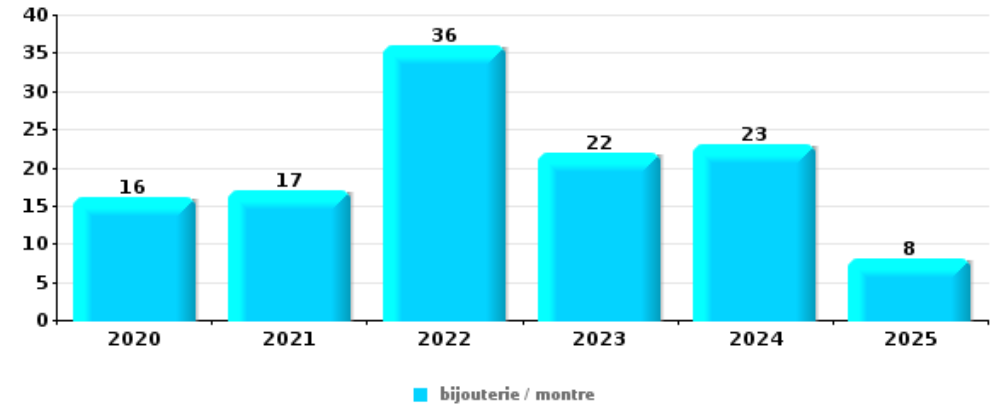
Top 5 Objets volés (sbd nombre de faits)		2020	2021	2022	2023	2024	2025
1	argent	1	5	2	4	5	4
2	outillage	3	3		1	1	1
3	ordinateur et accessoires	2	1	1	2	2	
4	métaux	2	1		1	3	
5	alimentation		1		1	1	2
5	clé		1	1	1	1	1
5	multimédia	1		1	1	1	1





Cambriolage dans habitation

Top 5 Objets volés (sbd nombre de faits)		2020	2021	2022	2023	2024	2025
1	bijouterie / montre	16	17	36	22	23	8
2	argent	12	15	21	15	17	4
3	multimédia	6	4	3	2	6	3
3	vêtement	4	5	5	5	4	1
5	outillage	7	5	5	3	1	2



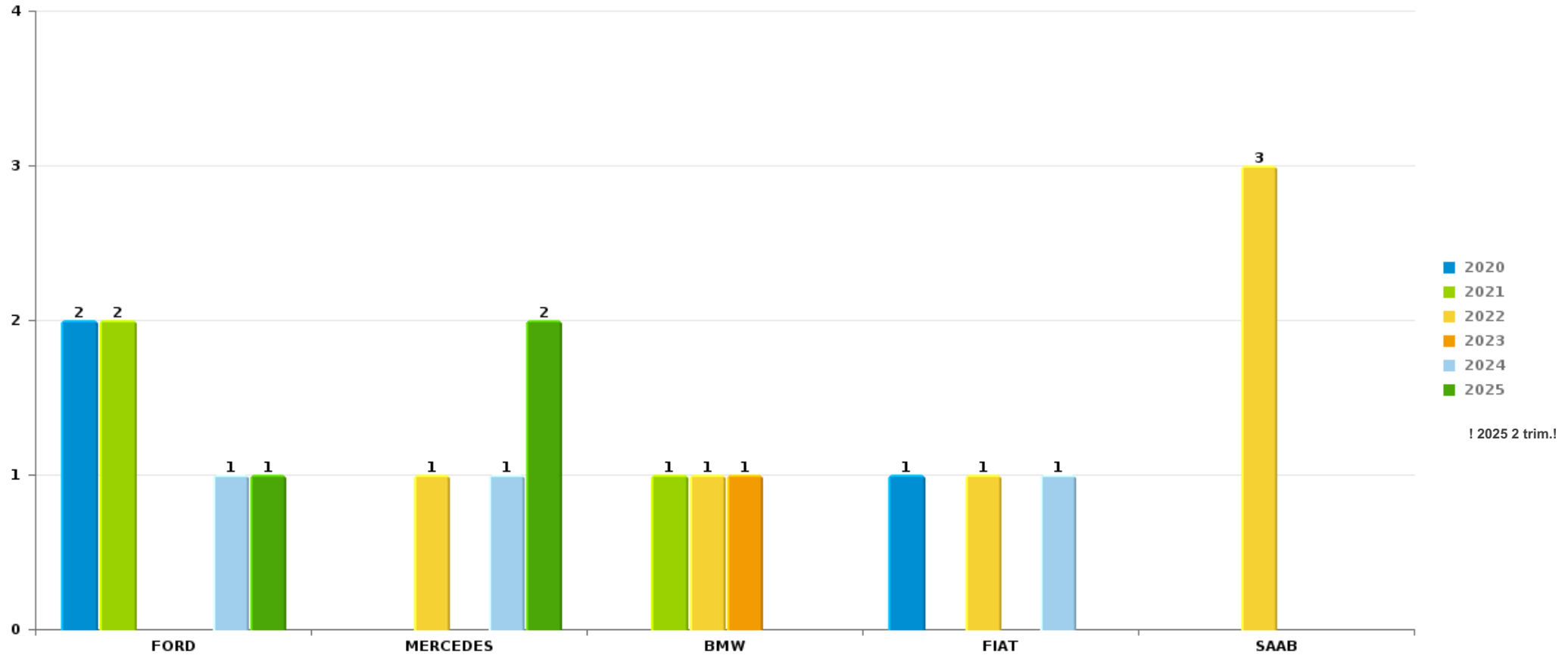
Remarque: en ce qui concerne les objets, aucun total n'est reproduit étant donné que plusieurs objets peuvent avoir été volés lors d'un même fait.



Houthalen-Helchteren

Vol de voiture

Nombre de voitures volées par marque (Top 5)



! 2025 2 trim.!

STATISTIQUES POLICIERES DE CRIMINALITE

LIEU DE PERPETRATION: COMMUNE

Houthalen-Helchteren

PARTIE VI : SUSPECTS



Partie 1: Niveau FAITS (comptage du nombre de faits pour lesquels un certain type de suspect est impliqué)

1.1. Nombre d'infractions selon le sexe des suspects identifiés (par catégorie principale)

Étant donné que, tant un suspect identifié masculin qu'un suspect identifié féminin peuvent être impliqués lors d'un même fait, il est possible que la somme des colonnes «Hommes» et «Femmes» soit supérieure à la valeur de la colonne «Total...» (voir également la note méthodologique)

Houthalen-Helc

2025

Catégorie principale / Sexe	Nombre total de faits avec au moins 1 suspect	Hommes	%	Femmes	%
Drogues	421	391	92,9%	33	7,8%
Registre de population	28	22	78,6%	8	28,6%
Ivresse et alcool	25	21	84,0%	4	16,0%
Infr. contre l'intégrité physique	20	18	90,0%	6	30,0%
Armes et explosifs	14	14	100,0%		
Infr. contre autres valeurs morales et sentiments	13	12	92,3%	1	7,7%
Fraude	12	10	83,3%	3	25,0%
Vol et extorsion	12	8	66,7%	4	33,3%
Environnement	7	7	100,0%	2	28,6%
Criminalité informatique	5	4	80,0%	1	20,0%
Infr. contre la sécurité publique	5	4	80,0%	1	20,0%
Dégradation de la propriété	4	3	75,0%	1	25,0%
Infr. contre la foi publique	4	3	75,0%	1	25,0%
Infr. contre les mœurs	3	3	100,0%		
Infr. contre la Sécurité de l'Etat	2	1	50,0%	1	50,0%
Législation sur les étrangers	2	2	100,0%		

CRIMINALITE ENREGISTREE: SUSPECTS



Catégorie principale / Sexe	Nombre total de faits avec au moins 1 suspect	Hommes	%	Femmes	%
Protection des revenus publics	2	2	100,0%		
Code pénal social	1	1	100,0%		
Infr. contre l'autorité publique	1	1	100,0%		
Législation économique	1	1	100,0%		
Santé publique	1	1	100,0%		
Total	583	529	90,7%	66	11,3%



1.2. Nombre d'infractions selon le sexe des suspects identifiés (par figure criminelle)

Étant donné que, tant un suspect identifié masculin qu'un suspect identifié féminin peuvent être impliqués lors d'un même fait, il est possible que la somme des colonnes «Hommes» et «Femmes» soit supérieure à la valeur de la colonne «Total...» (voir également la note méthodologique)

Houthalen-Helc

2025

FC Vol moyen de transport

Figure criminelle / Sexe	Nombre total de faits avec au moins 1 suspect identifié	Hommes	%
Vol de voiture	1	1	100,0%
Vol de vélo	1	1	100,0%
Total	PA	PA	PA

FC Vol autre

Figure criminelle / Sexe	Nombre total de faits avec au moins 1 suspect identifié	Hommes	%	Femmes	%
Vol avec violence sans arme	2	2	100,0%		
Vol à l'étalage	2	1	50,0%	1	50,0%
Total	PA	PA	PA	PA	PA

Criminalité ICT

Figure criminelle / Sexe	Nombre total de faits avec au moins 1 suspect identifié	Hommes	%	Femmes	%
Phishing	2	1	50,0%	1	50,0%
Total	PA	PA	PA	PA	PA

CRIMINALITE ENREGISTREE: SUSPECTS



FC Autre

Figure criminelle / Sexe	Nombre total de faits avec au moins 1 suspect identifié	Hommes	%
Violence contre les métiers d'intérêt général	1	1	100,0%
Dégradation de voiture	2	2	100,0%
Rixe au couteau	1	1	100,0%
Total	PA	PA	PA

PH Violence intrafamiliale (VIF)

Figure criminelle / Sexe	Nombre total de faits avec au moins 1 suspect identifié	Hommes	%	Femmes	%
VIF: physique, dans le couple	9	8	88,9%	4	44,4%
VIF: physique, envers des descendants	2	2	100,0%		
VIF: physique, envers d'autres membres	2	2	100,0%		
VIF: psychique, dans le couple	4	4	100,0%		
VIF: économique, dans le couple	1	1	100,0%		
VIF: économique, envers des descendants	1			1	100,0%
VIF: économique, envers d'autres membres	1			1	100,0%
Total	PA	PA	PA	PA	PA

PH Drogues

Figure criminelle / Sexe	Nombre total de faits avec au moins 1 suspect identifié	Hommes	%	Femmes	%
Vente de cocaïne	3	3	100,0%	1	33,3%
Vente de drogues synthétiques	5	5	100,0%	1	20,0%
Total	PA	PA	PA	PA	PA



PH Violence dans l'espace public

Figure criminelle / Sexe	Nombre total de faits avec au moins 1 suspect identifié	Hommes	%	Femmes	%
Violence physique (voie publique)	2	2	100,0%		
Violence physique (endroit accessible au public)	1	1	100,0%		
Violence sexuelle (transport public)	1	1	100,0%		
Violence psychique (voie publique)	3	3	100,0%		
Violence psychique (endroit accessible au public)	1			1	100,0%
Total	PA	PA	PA	PA	PA

PH Autre

Figure criminelle / Sexe	Nombre total de faits avec au moins 1 suspect identifié	Hommes	%	Femmes	%
Cyberharcèlement	7	5	71,4%	2	28,6%
Fraude à l'identité	2	1	50,0%	1	50,0%
Total	PA	PA	PA	PA	PA



1.3. Nombre d'infractions selon l'âge des suspects identifiés (par catégorie principale)

Étant donné que, tant un suspect identifié mineur qu'un suspect identifié majeur peuvent être impliqués lors d'un même fait, il est possible que la somme des colonnes «Mineur» et «Majeur» soit supérieure à la valeur de la colonne «Total...» (voir également la note méthodologique)

Houthalen-Helc

2025

Catégorie principale / Âge	Nombre total de faits avec au moins 1 suspect identifié	Mineur	%	Majeur	%
Drogues	421	2	0,5%	419	99,5%
Registre de population	28			28	100,0%
Ivresse et alcool	25			25	100,0%
Infr. contre l'intégrité physique	20	2	10,0%	18	90,0%
Armes et explosifs	14			14	100,0%
Infr. contre autres valeurs morales et sentiments	13			13	100,0%
Fraude	12	1	8,3%	11	91,7%
Vol et extorsion	12	1	8,3%	11	91,7%
Environnement	7			7	100,0%
Criminalité informatique	5			5	100,0%
Infr. contre la sécurité publique	5			5	100,0%
Dégradation de la propriété	4			4	100,0%
Infr. contre la foi publique	4			4	100,0%
Infr. contre les moeurs	3			3	100,0%
Infr. contre la Sécurité de l'Etat	2	1	50,0%	1	50,0%
Législation sur les étrangers	2			2	100,0%
Protection des revenus publics	2			2	100,0%
Code pénal social	1			1	100,0%
Infr. contre l'autorité publique	1			1	100,0%
Législation économique	1			1	100,0%
Santé publique	1			1	100,0%
Total	583	7	1,2%	576	98,8%



1.4. Nombre d'infractions selon l'âge des suspects identifiés (par figure criminelle)

Étant donné que, tant un suspect identifié mineur qu'un suspect identifié majeur peuvent être impliqués lors d'un même fait, il est possible que la somme des colonnes «Mineur» et «Majeur» soit supérieure à la valeur de la colonne «Total...»
(voir également la note méthodologique)

Houthalen-Helc

2025

FC Vol moyen de transport

Figure criminelle / Âge	Nombre total de faits avec au moins 1 suspect identifié	Majeur	%
Vol de voiture	1	1	100,0%
Vol de vélo	1	1	100,0%
Total	PA	PA	PA

FC Vol autre

Figure criminelle / Âge	Nombre total de faits avec au moins 1 suspect identifié	Mineur	%	Majeur	%
Vol avec violence sans arme	2			2	100,0%
Vol à l'étalage	2	1	50,0%	1	50,0%
Total	PA	PA	PA	PA	PA

Criminalité ICT

Figure criminelle / Âge	Nombre total de faits avec au moins 1 suspect identifié	Majeur	%
Phishing	2	2	100,0%
Total	PA	PA	PA

CRIMINALITE ENREGISTREE: SUSPECTS



FC Autre

Figure criminelle / Âge	Nombre total de faits avec au moins 1 suspect identifié	Mineur	%	Majeur	%
Violence contre les métiers d'intérêt général	1	1	100,0%		
Dégradation de voiture	2			2	100,0%
Rixe au couteau	1			1	100,0%
Total	PA	PA	PA	PA	PA

PH Violence intrafamiliale (VIF)

Figure criminelle / Âge	Nombre total de faits avec au moins 1 suspect identifié	Majeur	%
VIF: physique, dans le couple	9	9	100,0%
VIF: physique, envers des descendants	2	2	100,0%
VIF: physique, envers d'autres membres	2	2	100,0%
VIF: psychique, dans le couple	4	4	100,0%
VIF: économique, dans le couple	1	1	100,0%
VIF: économique, envers des descendants	1	1	100,0%
VIF: économique, envers d'autres membres	1	1	100,0%
Total	PA	PA	PA

PH Drogues

Figure criminelle / Âge	Nombre total de faits avec au moins 1 suspect identifié	Majeur	%
Vente de cocaïne	3	3	100,0%
Vente de drogues synthétiques	5	5	100,0%
Total	PA	PA	PA

CRIMINALITE ENREGISTREE: SUSPECTS



PH Violence dans l'espace public

Figure criminelle / Âge	Nombre total de faits avec au moins 1 suspect identifié	Mineur	%	Majeur	%
Violence physique (voie publique)	2	2	100,0%		
Violence physique (endroit accessible au public)	1			1	100,0%
Violence sexuelle (transport public)	1			1	100,0%
Violence psychique (voie publique)	3			3	100,0%
Violence psychique (endroit accessible au public)	1			1	100,0%
Total	PA	PA	PA	PA	PA

PH Autre

Figure criminelle / Âge	Nombre total de faits avec au moins 1 suspect identifié	Majeur	%
Cyberharcèlement	7	7	100,0%
Fraude à l'identité	2	2	100,0%
Total	PA	PA	PA



Partie 2: Niveau SUSPECTS-FAIT (comptage du nombre de combinaisons suspect-fait)

2.1. Nombre de suspects-fait selon le sexe des suspects identifiés (TOP 5 des catégories principales)

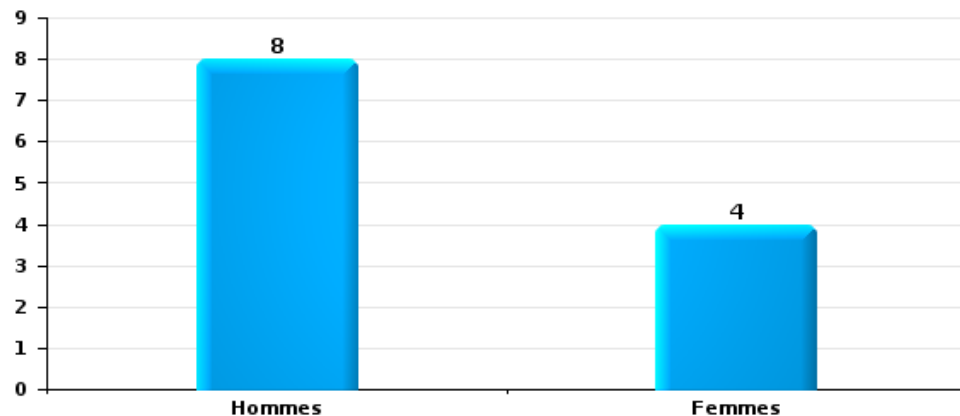
Lorsqu'un même suspect a commis plusieurs faits durant la période considérée, il est aussi comptabilisé plusieurs fois (voir également la note méthodologique)

Houthalen-Helchteren

2025

Vol et extorsion

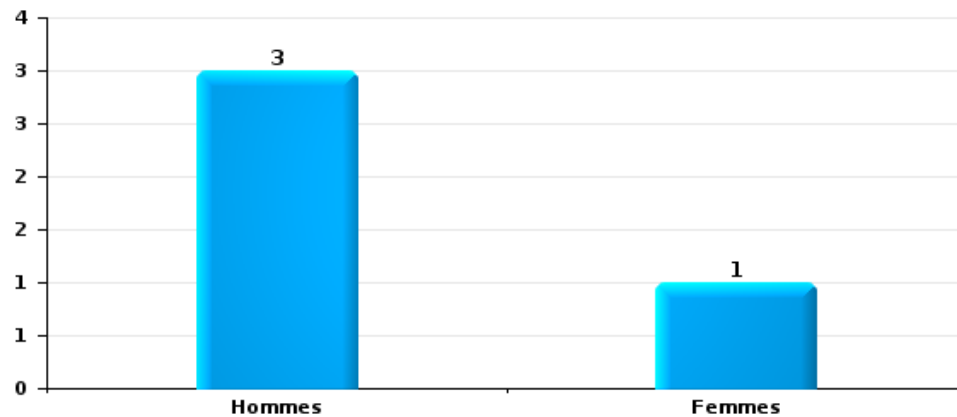
Nombre de suspects-fait selon le sexe





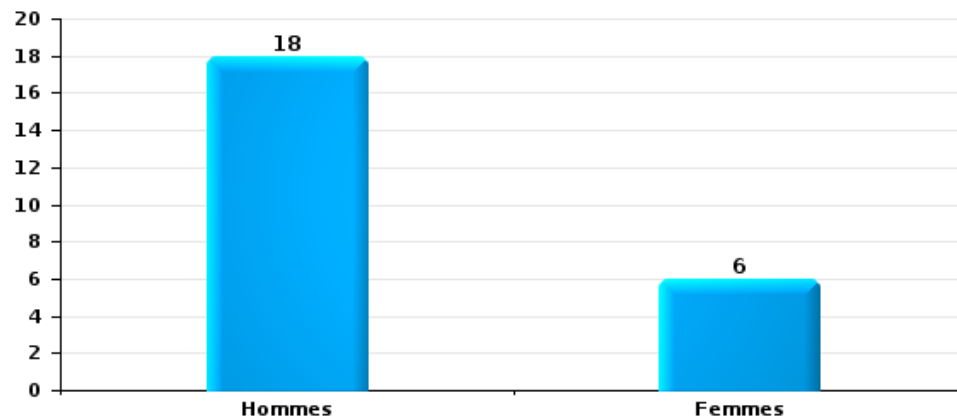
Dégradation de la propriété

Nombre de suspects-fait selon le sexe



Infr. contre l'intégrité physique

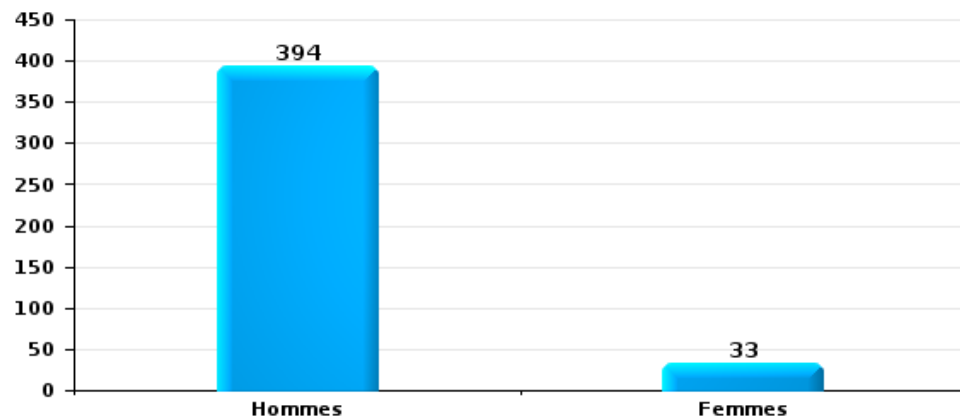
Nombre de suspects-fait selon le sexe





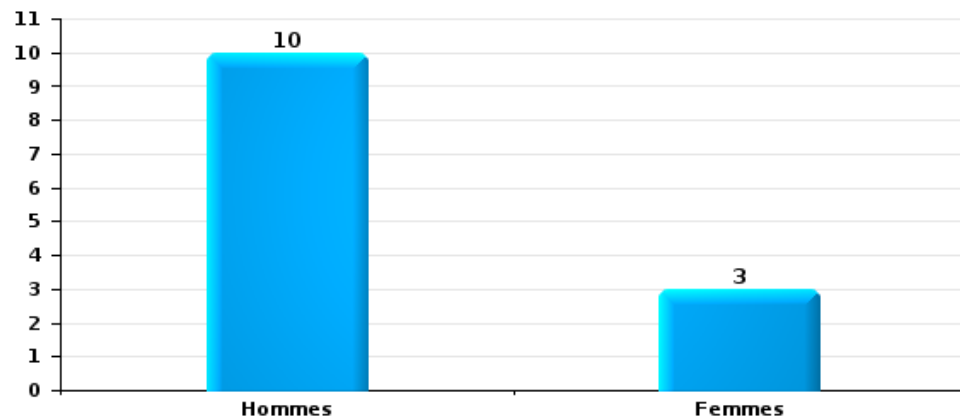
Drogues

Nombre de suspects-fait selon le sexe



Fraude

Nombre de suspects-fait selon le sexe





2.2. Nombre de suspects-fait selon le sexe des suspects identifiés (TOP 5 des figures criminelles)

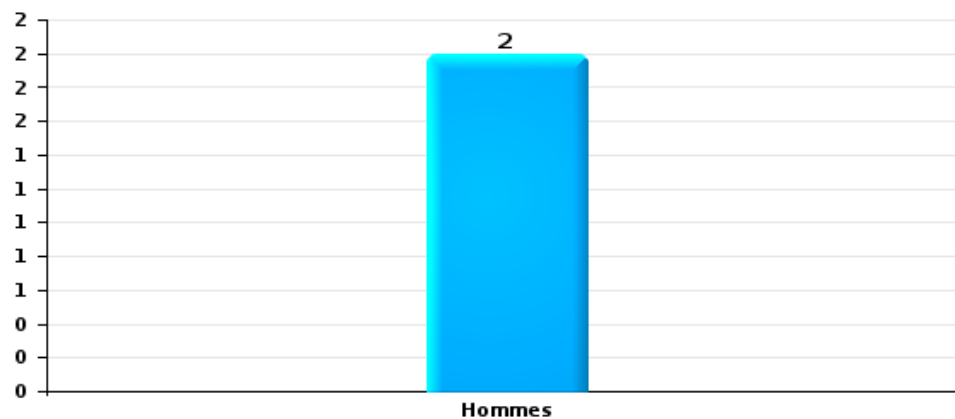
Lorsqu'un même suspect a commis plusieurs faits durant la période considérée, il est aussi comptabilisé plusieurs fois (voir également la note méthodologique)

Houthalen-Helchteren

2025

Dégradation de voiture

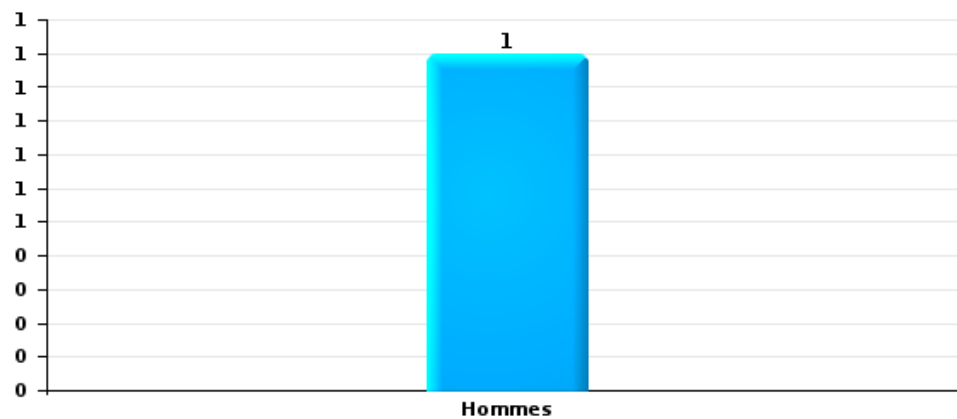
Nombre de suspects-fait selon le sexe





Vol de vélo

Nombre de suspects-fait selon le sexe





2.3. Nombre de suspects-fait selon l'âge des suspects identifiés (TOP 5 des catégories principales)

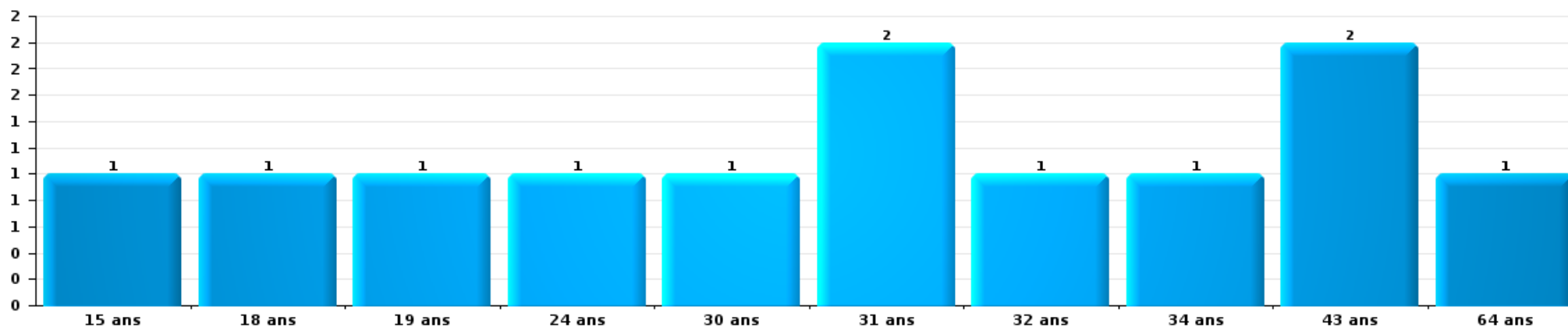
1) Lorsqu'un même suspect a commis plusieurs faits durant la période considérée, il est aussi comptabilisé plusieurs fois, qu'il ait le même âge ou non – 2) Les suspects au-dessous de 14 ans et à partir de 90 ans ne sont pas repris dans le tableau (voir également la note méthodologique)

Houthalen-Helchteren

2025

Vol et extorsion

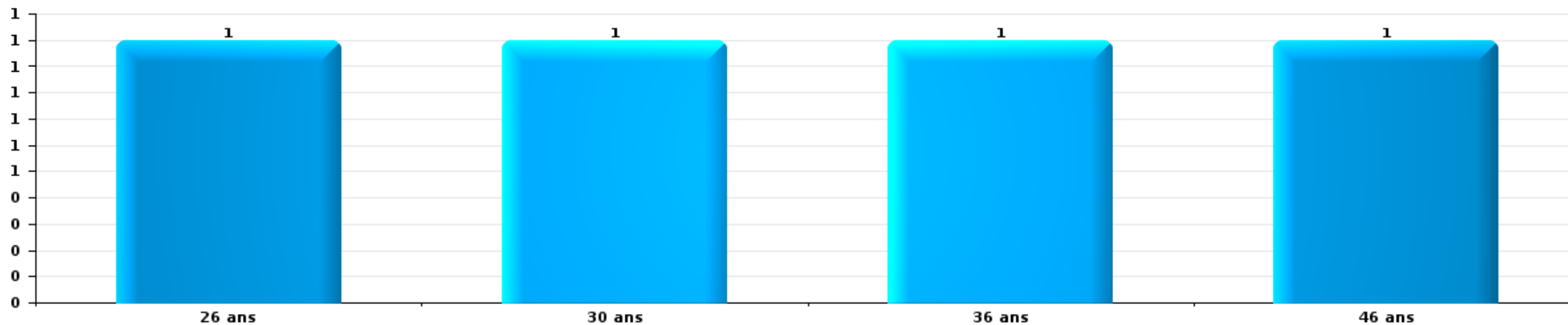
Nombre de suspects-fait par âge (chronologique)





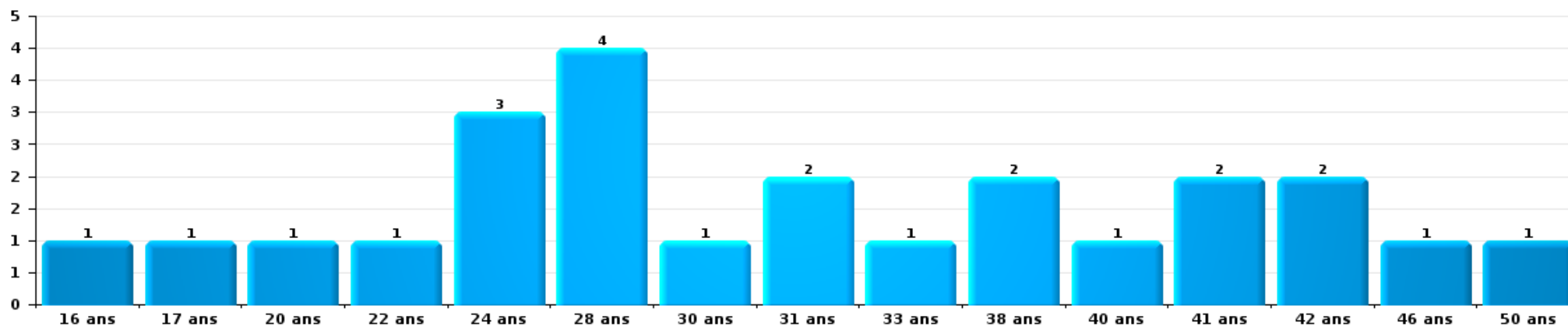
Dégradation de la propriété

Nombre de suspects-fait par âge (chronologique)



Infr. contre l'intégrité physique

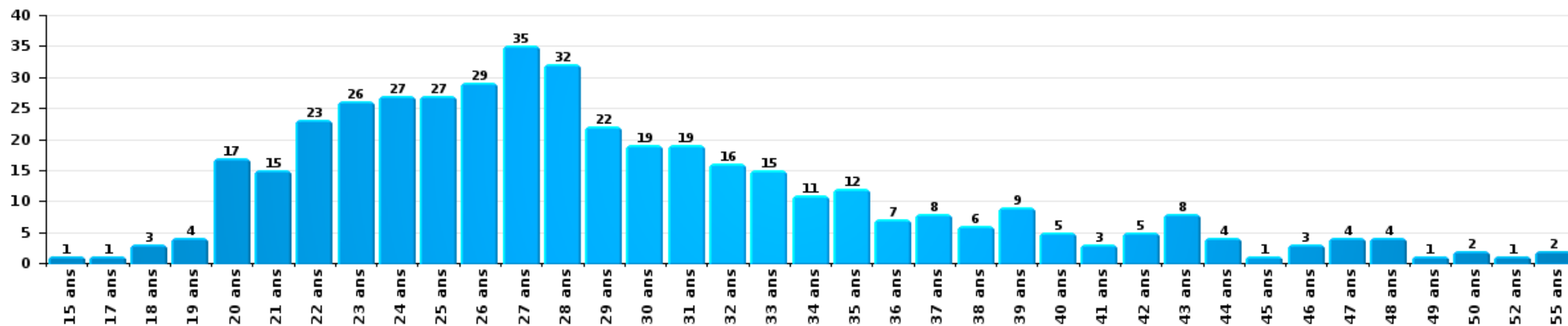
Nombre de suspects-fait par âge (chronologique)





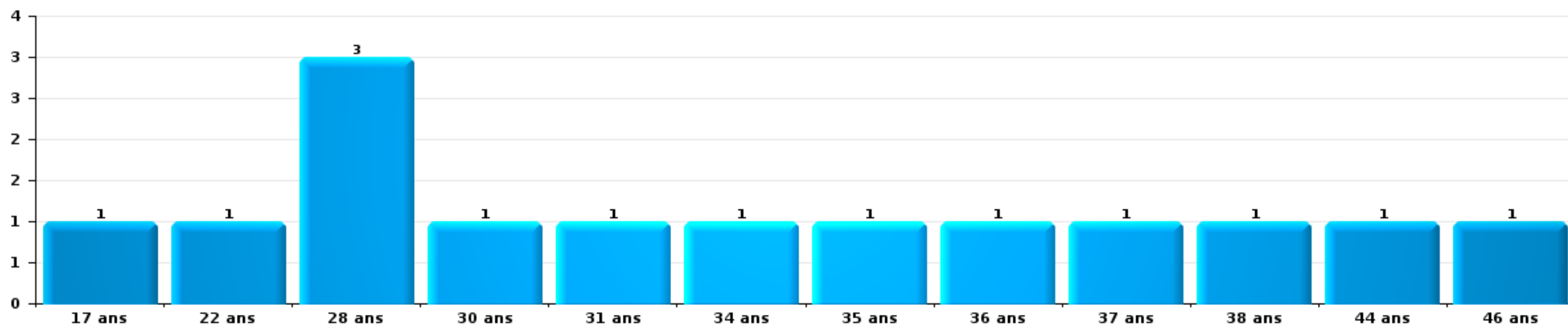
Drogues

Nombre de suspects-fait par âge (chronologique)



Fraude

Nombre de suspects-fait par âge (chronologique)





2.4. Nombre de suspects-fait selon l'âge des suspects identifiés (TOP 5 des figures criminelles)

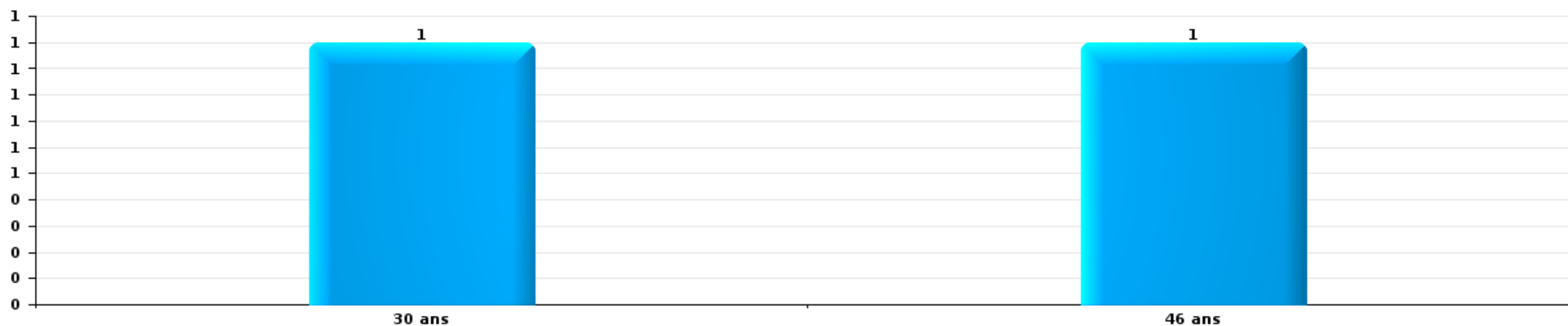
1) Lorsqu'un même suspect a commis plusieurs faits durant la période considérée, il est aussi comptabilisé plusieurs fois, qu'il ait le même âge ou non – 2) Les suspects au-dessous de 14 ans et à partir de 90 ans ne sont pas repris dans le tableau (voir également la note méthodologique)

Houthalen-Helchteren

2025

Dégradation de voiture

Nombre de suspects-fait par âge (chronologique)





Vol de vélo

Nombre de suspects-fait par âge (chronologique)



STATISTIQUES POLICIERES DE CRIMINALITE

LIEU DE PERPETRATION: COMMUNE

Houthalen-Helchteren

***ANNEXE I: DETAIL PAR CATEGORIE DE DELIT
CODE PENAL***



Houthalen-Helchteren

Infraction Code pénal

Infr. contre l'intégrité physique

			2000	2015	2016	2017	2018	2019	2020	2021	2022	2023	2024	2025
Assassinat	Empoisonnement (assassinat)	Tent.				1								
	Autres	Tent.			1	1			1			1		
		Sous-total				2	1		1			1		
Meurtre	Empoisonnement (meurtre)	Acc.											1	
	Non spécifié	Acc.		1										1
		Tent.	1											
	Autres	Acc.											1	
		Tent.	2	2		2	3	1		1	3	6	1	1
	Sous-total	3	3		2	3	1		1	3	7	3	3	1
Torture et maltraitance	Torture	Acc.							1					
	Traitement dégradant	Acc.			1							1		
		Sous-total			1				1			1		
Coups et/ou blessures vol. en sphère familiale	Entre partenaires ou ex-partenaires	Acc.	22	55	52	47	70	57	39	53	70	68	55	18
	Lors d'un différend familial en général	Acc.	19											
	Par les parents envers un mineur	Acc.	1	2	3	3	4	8	4	2	4	11	11	1
	Envers les parents	Acc.	2	3	5	4	7	8	6	6	7	10	6	3
	Envers d'autres ascendants directs ou collatéraux	Acc.		2	2	3	5	6	4	1	5	5	1	4
		Sous-total	44	62	62	57	86	79	53	62	86	94	73	26
Coups et/ou blessures vol. hors sphère familiale	Bagarres (=coups réciproques)	Acc.	8	17	21	19	27	20	29	37	34	39	36	21
	Coups envers fonctionnaire de police	Acc.			3			3	3		1	1	1	
	Envers un mineur par une pers. ayant autorité	Acc.	2	3	1	2	6	5	2	1	2	7		1
	Envers un mineur qualité de l'auteur inconnue	Acc.	6	1	2	3	2	3	5	3	5	2	7	4
	Envers pers. vulnérable par pers. ayant autorité	Acc.						1						
	Envers pers. vulnérable (qualité auteur inconnue)	Acc.						1			1			
	Envers un mineur par cohabitant sans rel. Autorité	Acc.								2			3	
	Envers un arbitre de manifestation sportive	Acc.									1			
	Coups envers personnel transport public	Acc.								1				
	Coups envers personnel autre service public	Acc.				1								
	Coups envers profession médicale	Acc.						2		1				
	Coups envers personnel institut d'enseignement	Acc.							1					2
	Non spécifié	Acc.	113	50	63	62	43	68	46	55	53	64	46	28
		Tent.	1								1			
	Sous-total	130	71	90	87	78	103	86	100	98	113	93	56	
Abstention coupable	Acc.								1		1		1	
	Sous-total								1		1		1	



Infr. contre l'intégrité physique

			2000	2015	2016	2017	2018	2019	2020	2021	2022	2023	2024	2025
Autres infr. volontaires. c/ l'intégrité phys.	Délaissement d'enfant ou personne vulnérable	Acc.									1			
	Administration substances nuisibles	Acc.				1				1			1	1
	Entrave méchante à la circulation	Acc.	2			1		1	1	1	2	1	4	2
	Voies de faits et violences légères	Acc.	4	8	8	6	8	8	8	1	12	4	3	2
		Sous-total	6	8	8	7	9	9	9	3	15	5	8	5
Infr. involontaires contre l'intégrité physique	Coups et/ou blessures involontaires	Acc.	3		1					1	1	2		
	Morsure de chien	Acc.		8	1	4	8	2	4	3	2	3	4	
		Sous-total	3	8	2	4	8	2	4	4	3	5	4	
		Total	186	152	162	160	185	194	155	170	206	226	182	88



Infr. contre la liberté individuelle

			2000	2015	2016	2017	2018	2019	2020	2021	2022	2023	2024	2025
Prise d'otages	Acc.		1											
	Sous-total		1											
Enlèvement de mineur ou personne vulnérable	Enlèvement parental	Acc.		1	1		1						1	
		Tent.										1	1	
	Autre enlèvement	Acc.	1											
		Tent.		2							3			
	Sous-total		1	3	1	1					3	1	2	
Détenition par un particulier	Acc.			1	3	1		2	2	5	1	2		2
	Sous-total			1	3	1		2	2	5	1	2		2
	Total		2	4	4	1	1	2	2	5	4	3	2	2



Infr. contre les mœurs

			2000	2015	2016	2017	2018	2019	2020	2021	2022	2023	2024	2025
Viol n'ayant pas causé la mort	Victime < 10a	Acc.			2		1	1			2			
		Tent.				1								
	Victime 10a - 14a	Acc.			1	1		1			1			
	Victime 14a - 16a	Acc.	1	1	1	1	1	1	1	1	2			
		Acc.		1	1		1	2	1	2				
		Tent.					1							
	Victime majeure	Acc.	1	1	2	4	4	1	2	3				
		Tent.				1								
Victime âge inconnu	Acc.					1								
	Sous-total		2	3	7	8	9	6	4	5	5			
Viol avec conséquence inconnue	Acc.	1						1						
	Sous-total		1					1						
Viol n'ayant pas causé la mort (nvCPS)	Victime < 16a	Acc.									2	6	2	1
	Victime majeure	Acc.									2	2	3	1
		Sous-total									4	8	5	2
Attentat à la pudeur avec violence / menace	Victime < 16a	Acc.	1	1		2	1	2	1					
	Victime 16a - 18a	Acc.	1											
	Victime majeure	Acc.			5	3	2	2		4	1			
		Sous-total	2	1	5	5	3	4	1	4	1			
Attentat à la pudeur sans violence / menace	Victime < 16a	Acc.	3	3	2	4	1	2	6	4	3			
		Tent.								2				
	Victime 16a - 18a	Acc.		1	1	1			1					
		Tent.		1										
	Victime âge inconnu	Acc.		2		3	2	1	1	2				
	Sous-total	3	7	3	8	3	3	8	8	8	3			
Attentat à la pudeur non spécifié	Acc.	3												
	Tent.	2												
	Sous-total	5												
Atteinte intégrité sexuelle sans mort (nvCPS)	Victime < 16a	Acc.									1	1	1	
	Victime 16a - 18a	Acc.									3	1	1	
	Victime majeure	Acc.								1	2	2	6	1
		Sous-total								1	6	4	8	1
Pornographie infantine	Détention	Acc.		1	2	2			1	2				
	Distribution	Acc.		1	2	2	2	7	6	6				
	Accès pornographie infantine via technologie	Acc.				1								
		Sous-total		2	4	5	2	7	7	8				
Pornographie	Acc.										1			
	Sous-total										1			



Infr. contre les mœurs

			2000	2015	2016	2017	2018	2019	2020	2021	2022	2023	2024	2025
Incitation à la débauche	Victime mineure	Acc.				2		2			1			
		Tent.		1										
	Age victime inconnu	Acc.					1							
	Non spécifié	Acc.	15											
	Sous-total		15	1		2	1	2			1			
Exploitation de la débauche d'autrui	Victime mineure	Acc.	1					1						
	Victime majeure	Acc.					5	2	1	2				
	Age victime non spécifié	Acc.	1											
	Age victime inconnu	Acc.	2											
	Sous-total		4				5	3	1	2				
Outrage public aux bonnes mœurs	Actions (exhibitionnisme, etc.)	Acc.	8	6	10	1	9	4	14	7	3			
		Tent.				1			1					
	Ecrits, images, objets	Acc.		3			2	3		2	5			
	Exhibitionnisme (nvCPS)	Acc.									1	2	1	2
	Contenu pornographique extrême ou violent (nvCPS)	Acc.										1		
	Non spécifié	Acc.	3											
	Sous-total		11	9	10	2	11	7	15	9	9	3	1	2
Voyeurisme	Observation/enregistrement de nudité ou intimité	Acc.	1	1		1			2	2				
	Diffusion enregistrement nudité ou intimité	Acc.				2	1	1	3	2				
	Sous-total		1	1	1	3	1	3	5	2				
Voyeurisme direct (nvCPS)	Victime < 16a	Acc.										2	2	
		Sous-total										2	2	
Voyeurisme via moyen technique ou autre (nvCPS)	Victime < 16a	Acc.										2		
	Victime majeure	Acc.									1	3	2	
	Sous-total									1	5	2		
Diffusion de contenu à caractère sexuel (nvCPS)	Victime < 16a	Acc.										2	1	
	Victime majeure	Acc.										1		
	Sous-total										3	1		
Diffusion contenu sex. but méchant/lucrat. (nvCPS)	Victime < 16a	Acc.									1		1	
	Victime majeure	Acc.									2	2	4	2
	Sous-total									3	2	5	2	
Avortement sans permission de la femme	Non spécifié	Acc.			1									
		Sous-total			1									
Grooming (contact par ICT avec mineur < 16 ans)		Acc.			1									
		Sous-total			1									
Grooming online - avec ICT (nvCPS)	Victime < 16a	Acc.											1	
		Sous-total											1	



Infr. contre les mœurs

			2000	2015	2016	2017	2018	2019	2020	2021	2022	2023	2024	2025
Images d'abus sexuels de mineurs (nvCPS)	Production/diffusion images abus sexuels (nvCPS)	Acc.										1	1	
	Détention/acquisition images abus sexuels (nvCPS)	Acc.										1	1	1
		Sous-total										2	2	1
		Total	44	24	31	31	37	34	39	42	36	29	27	8



Infr. contre autres valeurs morales et sentiments

			2000	2015	2016	2017	2018	2019	2020	2021	2022	2023	2024	2025
Harcèlement	Harcèlement par téléphone (OLD)	Acc.	10											
		Acc.	21	34	53	40	48	48	44	41	70	61	68	25
	Sous-total	31	34	53	40	48	48	44	41	70	61	68	25	
Violation de sépulture		Acc.		2		1	2	2			1	1		
		Sous-total		2		1	2	2			1	1		
Violation du secret professionnel		Acc.	1				1			1		1		
		Sous-total	1				1			1		1		
Atteinte à l'honneur	Calomnie et diffamation	Acc.	8	3	11	7	11	14	5	7	4	4	3	7
	Déclaration calomnieuse	Acc.						1			1	1		
	Imputation calomnieuse	Acc.	3		2				1	1	1			
	Divulgateion méchante	Acc.		1		1							1	
	Injures (Délit)	Acc.	2	4	7	6	7	8	11	5	6	5	9	6
	Non spécifié	Acc.	2	1										
	Sous-total	15	9	20	14	18	23	17	13	13	12	10	13	
Vie privée	Violation de domicile par un particulier	Acc.	6		2	5	5	3		5	3	1	2	2
		Tent.			1									
	Violation du secret des lettres	Acc.		1		1			1			1	1	
	Sous-total	6	1	3	6	5	3	1	5	3	2	3	2	
Tapage nocturne		Acc.	1	10	5	3	2	1	1					
		Sous-total	1	10	5	3	2	1	1					
Violation de communication par particulier		Acc.		1				1						
		Sous-total		1				1						
Abus faiblesses de personnes		Acc.		1										
		Sous-total		1										
Vie privée moeurs: publication identité victime		Acc.							1			2		
		Sous-total							1			2		
Cyberlokkng (leurre de mineur par ICT)		Acc.						1			1			
		Sous-total						1			1			
Occupation bien d'autrui (squatter)	Pénétrer / occuper / séjourner (bien non habité)	Acc.						1		1	3		2	
		Acc.								1	1			
		Sous-total						1		2	4		2	
	Total	54	58	81	64	76	80	64	62	91	77	86	40	



Infr. relative au statut juridique de l'enfant

			2000	2015	2016	2017	2018	2019	2020	2021	2022	2023	2024	2025
Non-représentation d'enfants	Par les parents	Acc.	1											
		Sous-total	1											
Non-déclaration de naissance		Acc.					1							
		Sous-total					1							
		Total	1				1							



Vol et extorsion

			2000	2015	2016	2017	2018	2019	2020	2021	2022	2023	2024	2025	
Vol avec circ. aggr.	Avec violence	Acc.	12	6	9	18	10	9	6	7	6	5	8	3	
		Tent.	2	1	4	5	4	2	1	1	3	4			
	Sans violence	Acc.	204	182	216	186	186	148	63	83	106	111	68	37	
		Tent.	64	78	86	63	63	45	32	31	43	45	43	29	
Sous-total			282	267	315	272	263	204	102	122	158	165	119	69	
Vol sans circ. aggr.	Avec violence	Acc.	5	5	8	5	6	4	2	1	1	11	23		
		Tent.		2		1	3	2	1				1		
	Sans violence, Vol à la tire	Acc.		23	45	8	22	21	2	2	15	34	22	13	2
		Acc.			1						1		1	1	
	Sans violence, Vol d'usage	Acc.	1	3	7	1	11	10	3	2	3	3	8	8	4
		Tent.					1								
	Sans violence	Acc.	380	226	257	281	265	228	166	188	211	188	129	63	
Tent.		6	3	6	2	6	8	5	3	4	5	2	5		
Sous-total			392	262	324	298	314	273	179	210	253	236	176	74	
Vol non spécifié		Acc.	294	6	7	3		2	1						
		Tent.	92	2											
Sous-total			386	8	7	3		2	1						
Extorsion		Acc.	1	3	3	4	2	3	4	3	7	6	3	3	
		Tent.	1	1	3	1	2		1	5	6	6	3	2	
	Sous-total			2	4	6	5	4	3	5	8	13	12	6	5
Total			1.062	541	652	578	581	482	287	340	424	413	301	148	



CRIMINALITE ENREGISTREE COMMISE AU NIVEAU DE LA COMMUNE

Fraude

		2000	2015	2016	2017	2018	2019	2020	2021	2022	2023	2024	2025
Blanchiment d'argent	Acc.		6			3	2	7	4	14	14	8	3
	Sous-total		6			3	2	7	4	14	14	8	3
Recel	Recel simple	Acc.		4	3	1	2	4	2	2	2	2	
	Recel qualifié	Acc.			1		1						
	Sous-total	9		4	4	1	3	4	2	2	2	2	
Grivèlerie	Carburant / lubrifiant	Acc.	3	7	2	6	1	6	2	1	1		1
	Boissons et aliments	Acc.							1				
	Voiture de location	Acc.	1	2	1	1		1	1		1	4	1
	Logements	Acc.									1		
	Sous-total	4	9	3	7	2	6	3	3	1	2	5	2
Détournement et destruction frauduleuse	Cel frauduleux	Inc.	1										
	D'argent, de papiers, etc.	Acc.	6	13	9	16	4	7	7	5	11	8	7
	D'objets saisis	Acc.				1		1					
	De biens mobiliers des époux	Acc.	1			1			2	1	2		
	Non spécifié	Acc.	2	1		1	3		1				
	Sous-total	10	14	9	17	9	7	8	8	12	10	7	1
Esroquerie	Fraude par internet	Acc.		20	17	27	43	64	177	147	101	115	126
		Tent.		5	4	3	4	7	9	7	8	6	3
	Esroquerie sans internet	Acc.		7	9	14	10	18	16	14	9	10	23
		Tent.		2		1	4	2		1			2
	Non spécifié	Acc.	19										
	Tent.	3											
	Sous-total	22	34	30	45	61	91	202	169	118	131	154	87
Tromperie	Marchandises vendues / travail fourni	Acc.	1		1			1					
	Sous-total	1		1				1					
Abus de confiance et infr. apparentées	Abus de confiance	Acc.	17	14	25	15	21	17	11	8	15	14	19
		Tent.						1					
	Abus des faiblesses	Acc.	9	1				1	3	1	1		
	Sous-total	26	15	25	15	21	17	13	11	16	15	19	9
Abus de biens sociaux	Par des sociétés	Acc.				1	1	1	1			1	
	Sous-total				1	1	1	1			1		
Infr. liées à l'insolvabilité	Par des tiers	Acc.		1					1		1	2	
	Par le débiteur	Acc.		2		4	15	9	3	7	5	7	7
	Non spécifié	Acc.		4	1	1			1	1	1	1	1
	Sous-total		7	1	5	15	9	3	9	6	9	10	2
Insolvabilité frauduleuse		Acc.		1		1	1						
	Sous-total		1		1	1							



Fraude

		2000	2015	2016	2017	2018	2019	2020	2021	2022	2023	2024	2025
Chèques sans provision	Acc.	7											
	Sous-total	7											
	Total	79	86	73	95	114	136	242	206	169	184	205	104



Dégradation de la propriété

			2000	2015	2016	2017	2018	2019	2020	2021	2022	2023	2024	2025
Incendie volontaire	Dans lieu habité (de jour)	Acc.					1				1	1		
	Dans lieu habité (de nuit)	Acc.	2		3				2		3	1		
		Acc.							1					
	Dans lieu habité (moment indéterminé)	Tent.							1					
		Acc.	3	3	2	8		2	3	2	3	4	3	1
	Dans un autre lieu (de jour)	Tent.			1		1							
		Acc.	3	4	4	7	2	5	6	7	2	2		1
	Dans un autre lieu (de nuit)	Tent.			1									1
		Acc.	1	2	1	1	2	1	3		2			
Dans un autre lieu (moment indéterminé)	Tent.									1				
	Acc.	10	1											
	Tent.	1												
	Sous-total	20	10	12	16	6	8	16	9	12	8	4	2	
Destruction par explosion volontaire	Dans lieu habité (de nuit)	Acc.				1	1				1			
	Dans un autre lieu (de jour)	Acc.							1					
	Dans un autre lieu (de nuit)	Acc.		1							2			
	Sous-total		1		1	1		1		3				
Incendie involontaire		Acc.	9	7	5	2	4	4	8	5	5	2	10	1
		Sous-total	9	7	5	2	4	4	8	5	5	2	10	1
Destruction, dénaturation, dégradation	Avec circ. aggr.	Acc.	13	2	4		1		1	3			3	
	Destruction de biens agricoles	Acc.										1		
		Acc.	166	1	1	1								
	Non spécifié	Tent.	1											
	Sous-total	180	3	5	1	1		1	3		1	3		
Vandalisme	Sur véhicules	Acc.	26	79	75	82	87	96	66	56	86	53	70	16
		Tent.			1		1							
	Sur autres biens mobiliers	Acc.	41	14	14	12	11	19	20	23	18	25	10	8
	Graffitis	Acc.	2	6	10	8	10	3	3	4	5	4	6	5
	Autres détériorations sur biens immobiliers	Acc.	43	92	95	81	90	80	61	74	75	52	62	31
	Dégradation de clôture	Acc.	1	5	11	4	4	1	2	2	4	1	3	1
	Sous-total	113	196	206	187	203	199	152	159	188	135	151	61	
	Total	322	217	228	207	215	211	178	176	208	146	168	64	



Infr. contre la Sécurité de l'Etat

		2000	2015	2016	2017	2018	2019	2020	2021	2022	2023	2024	2025
Sûreté extérieure de l'Etat	Acc.		1		1	3	4	6	6	1	4	6	2
	Sous-total		1		1	3	4	6	6	1	4	6	2
Terrorisme	Groupe terroriste	Acc.	1				1					1	
	Sous-total		1				1					1	
	Total		2		1	3	5	6	6	1	4	7	2



Infr. contre la sécurité publique

			2000	2015	2016	2017	2018	2019	2020	2021	2022	2023	2024	2025
Organisation criminelle	Acc.		1	1	1		1	3	1			3	1	1
	Sous-total		1	1	1	1	3	1			3	1	1	1
Association de malfaiteurs	Acc.		1	5	2	1	1	2	2	1	4	3	5	3
	Sous-total		1	5	2	1	1	2	2	1	4	3	5	3
Evasion de prisonniers	Evasion simple	Acc.				2								
	Non-entrée de congé	Acc.											3	2
	Non-respect surveillance électronique	Acc.		3	5	2	2	1	1	2	5	10	1	
	Sous-total			3	5	4	2	1	1	2	5	10	4	2
Recel	Recel de criminel	Acc.				1								
	Sous-total				1									
Menaces	Menace d'attentat	Acc.		11	12	18	4		5			2		
	Verbales	Acc.	69	48	58	63	62	54	49	41	37	43	33	19
	Ecrites	Acc.	5	7	16	21	12	17	12	16	16	10	16	9
	Par gestes, emblèmes	Acc.	12	9	9	10	20	33	24	18	28	24	26	16
	Alerte à la bombe	Acc.	1	1		1			1	1		1		
	Non spécifié	Acc.	16	4	2	1	3	1						
	Sous-total		103	80	97	114	101	105	91	76	81	80	75	44
	Total		105	89	105	120	105	111	95	79	90	96	85	50



Infr. contre l'autorité publique

		2000	2015	2016	2017	2018	2019	2020	2021	2022	2023	2024	2025
Violence c/ personnes investies autorité publique	Acc.		1			1							
	Sous-total		1			1							
Rébellion	Rébellion armée	Acc.	3		3		1	1			1		
	Rébellion non armée	Acc.	7	5	8	7	11	17	6	5	8	4	
	Non spécifié	Acc.					1						
	Sous-total	9	10	5	11	7	13	18	6	5	9	4	
Outrages	Acc.	4	8	4	2	4		4	2	1	2	1	1
	Sous-total	4	8	4	2	4		4	2	1	2	1	1
Refus de coopération (informatique et télécom)	Acc.										1		
	Sous-total										1		
Autres infractions	Bris de scellés	Acc.		1				1		2		2	
	Entraves exercice fonction judiciaire	Acc.					1						
	Sous-total		1			1	1		2		2		
	Total	13	19	10	13	12	14	23	8	8	12	7	1



Infr. contre la foi publique

			2000	2015	2016	2017	2018	2019	2020	2021	2022	2023	2024	2025
Faux en écritures	Faux en écritures	Acc.	22	12	12	12	8	13	7	9	13	5	10	3
		Tent.			1									
	Usage de faux en écrit. et écrit. falsifiées	Acc.		2	2	1	2	2	3	4	2		2	1
		Sous-total	22	14	15	13	10	15	10	13	15	5	12	4
Usurpation	De fonctions	Acc.	2						3					2
	De nom	Acc.	2	6	3	4	3	5	9	6	6	10	11	4
	Non spécifié	Acc.				1								
		Tent.	2											
	Sous-total	6	6	3	5	3	5	12	6	6	10	11	6	
Contrefaçon / falsification	Contrefaçon	Acc.		2		1	4	1	2	3		3	3	3
	Falsification	Acc.	1		1	1	2	1	4	1	1	2		
	Non spécifié	Acc.						1						
		Sous-total	1	2	1	2	6	3	6	4	4	1	5	3
Fausses monnaies	Emission	Acc.	4	5	2	4	1					1	1	
		Tent.				2								
	Non spécifié	Acc.	3	1										
	Autres	Acc.		1		1				1				
	Sous-total	7	7	2	7	1			1		1	1	1	
Faux en justice	Fausses déclarations	Acc.			1	1	1				1			
	Faux serment	Acc.		1	1								1	
		Sous-total		1	2	1	1				1		1	
	Total	36	30	23	28	21	23	28	24	23	21	28	13	



Houthalen-Helchteren

Infraction Code pénal

Infr. contre la famille

		2000	2015	2016	2017	2018	2019	2020	2021	2022	2023	2024	2025
Bigamie	Acc.							1					
	Sous-total							1					
Abandon de famille	Acc.	2							1	2	5		2
	Sous-total	2							1	2	5		2
Refus du droit aux relations personnelles	Acc.	24	18	27	22	14	64	51	24	26	24	39	22
	Sous-total	24	18	27	22	14	64	51	24	26	24	39	22
Non-acquittement pension alimentaire	Acc.	10	2	4	1	1		1				3	
	Sous-total	10	2	4	1	1		1				3	
Mariage forcé	Tent.										1		
	Sous-total										1		
	Total	36	20	31	23	15	64	53	25	28	30	42	24

Criminalité informatique

		2000	2015	2016	2017	2018	2019	2020	2021	2022	2023	2024	2025
Hacking	Acc.		8	6	6	8	10	8	4	7	4	7	3
	Tent.		1			1							
	Sous-total		9	6	6	9	10	8	4	7	4	7	3
Faux en informatique	Acc.		3		1	2		2	2	4	2	4	3
	Tent.											1	
	Sous-total		3		1	2		2	2	4	2	5	3
Fraude informatique	Acc.		15	22	18	21	48	143	131	96	86	86	49
	Tent.				1	1	2	9	7	3	7	2	
	Sous-total		15	22	19	22	50	152	138	99	93	88	49
Sabotage	Acc.			3		1		1			1		
	Sous-total			3		1		1			1		
	Total		27	31	26	34	60	163	144	110	100	100	55



Exercice illégal de l'autorité publique

	2000	2015	2016	2017	2018	2019	2020	2021	2022	2023	2024	2025
Corruption publique Acc.					1					1		
Sous-total					1					1		
Total					1					1		

Marchand de sommeil

	2000	2015	2016	2017	2018	2019	2020	2021	2022	2023	2024	2025
Sans circ. aggr. Acc.								7				
Sous-total								7				
Avec circ. aggr. Acc.				2								
Sous-total				2								
Total				2				7				

Traite des êtres humains

	2000	2015	2016	2017	2018	2019	2020	2021	2022	2023	2024	2025
Exploitation sexuelle Acc.									1			
Sous-total									1			
Exploitation économique Acc.		1		1								
Sous-total		1		1								
Total		1		1					1			

Autres infractions Code pénal

	2000	2015	2016	2017	2018	2019	2020	2021	2022	2023	2024	2025
Acc.		2										1
Sous-total		2										1
Total		2										1



Contravention Code pénal

		2000	2015	2016	2017	2018	2019	2020	2021	2022	2023	2024	2025
Injures (Contravention)	Acc.	6											
	Sous-total	6											
Destruction d'animaux (Contravention)	Acc.	2											
	Sous-total	2											
Autres contraventions CP	Acc.	13				1							
	Sous-total	13				1							
Total		21				1							

STATISTIQUES POLICIERES DE CRIMINALITE

LIEU DE PERPETRATION: COMMUNE

Houthalen-Helchteren

***ANNEXE II: DETAIL PAR CATEGORIE DE DELIT
LOIS SPECIALES***



Houthalen-Helchteren

Infraction Lois spéciales

Drogues

			2000	2015	2016	2017	2018	2019	2020	2021	2022	2023	2024	2025	
Détention	Acc.		40	335	315	428	475	496	247	380	369	350	373	411	
	Tent.		1												
	Sous-total		41	335	315	428	475	496	247	380	369	350	373	411	
Usage	Usage en groupe	Acc.	16												
	Usage individuel	Acc.	21												
	Faciliter l'usage	Acc.		2	1	2	1					1	2		
		Tent.	1												
	Incitation à l'usage	Acc.					1	2						2	2
	Désordre, scandale ou danger dans un espace public	Acc.		1	3		6	7	4	4	9	3	3	3	2
	Sous-total		38	3	4	2	8	9	4	4	9	4	7	4	
Importation et exportation	Acc.		3	4	1	4	5	11	6	1	3		2		
	Sous-total		3	4	1	4	5	11	6	1	3		2		
Fabrication	Acc.		3	18	19	11	18	12	7	7	8	5	10	1	
	Sous-total		3	18	19	11	18	12	7	7	8	5	10	1	
Commerce	Acc.		13	24	13	14	27	33	20	6	20	28	24	9	
	Sous-total		13	24	13	14	27	33	20	6	20	28	24	9	
Protoxyde d'azote (gaz hilarant)	Acc.													2	
	Sous-total													2	
Autres	Acc.		2	1		3	5	5	5	5	1		1	2	
	Tent.											1			
	Sous-total		2	1		3	5	5	5	5	1	1	1	2	
	Total		100	385	352	462	538	566	289	403	410	388	417	429	



Législation sur les étrangers

		2000	2015	2016	2017	2018	2019	2020	2021	2022	2023	2024	2025	
Transmigration illégale	Mariages simulés/blancs sans récompense/contrainte	Acc.	5	9	1	6		2	1	2	2	1	2	
		Tent.						1	1					
	Cohab. légale de complais. sans récompense/contr.	Acc.		2		1	1			3	2	4		
		Tent.								1		1		
	Accès au territoire	Acc.	5	1	4	1	2	1		1	2	5	2	
	Séjour	Acc.	1	6	11	32	18	13	19	17	11	11	12	1
	Éloignement	Acc.				1								
	Pas de port de documents d'identité ou de voyage	Acc.						1		1				
Inscription au registre des étrangers	Acc.			1	1						1			
Reconnaissance fraudul. sans récompense/contrainte	Acc.								1	1		1		
	Sous-total	6	11	24	39	26	17	23	20	20	18	24	5	
Trafic d'êtres humains	Acc.			1	1		1				1			
	Sous-total			1	1		1				1			
Traite d'êtres humains	Acc.	2												
	Sous-total	2												
Aide au séjour illégal	Acc.		1											
	Sous-total		1											
	Total	8	12	25	40	26	18	23	20	20	19	24	5	



Environnement

			2000	2015	2016	2017	2018	2019	2020	2021	2022	2023	2024	2025
Déchets	Transport de déchets	Acc.									1			
	Déchets par professionnel	Acc.				1				2	1	1		
	Déchets par particulier	Acc.		17	12	14	19	13	17	6	6	4	1	2
	Déchets par personne indéterminée	Acc.	10											
	Déchets: infractions fiscales	Acc.				1								
	Non spécifié	Acc.	3											
	Sous-total		13	17	12	15	20	13	17	8	8	5	1	2
Feux d'artifice		Acc.		1	2	1	1				1	2	1	
	Sous-total			1	2	1	1				1	2	1	
Autres que déchets	Urbanisme	Acc.	12	5	1			3	8	4				
	Permis d'environnement	Acc.		1										
	Bruit	Acc.	1		1									
	Pollution de l'air	Acc.				1			1					
	Pollution du sol	Acc.						1						
	Autres nuisances en matière d'environnement	Acc.	8			1								
	Sous-total		21	6	2	1	1	4	9	4				
Biodiversité / Faune et flore	Commerce et détention: législation CITES	Acc.										1		
	Bien-être animal	Acc.	3	6	7	8	4	11	6	20	14	10	12	7
	Protection de la nature	Acc.	1	1		1	1	1	2	1				
	Permis / autorisation animaux	Acc.	1							1		2		
	Destruction d'animaux	Acc.	2	1		2	1		1					
		Tent.			1		1		1		1			
	Santé des animaux	Acc.								2				
	Sous-total		7	9	7	12	6	13	9	25	14	13	12	7
	Total		41	33	23	29	28	30	35	37	23	20	14	9



Armes et explosifs

			2000	2015	2016	2017	2018	2019	2020	2021	2022	2023	2024	2025
Détention illégale	Arme à feu	Acc.		12	9	6	6	8	7	3	5	3	6	2
	Arme blanche ou non à feu	Acc.		12	15	13	14	8	7	6	11	4	6	4
	Munition	Acc.		4	3	1	5	2	3		4	2		1
	Pièces/accessoires	Acc.						1	1		2	1		
	Non spécifié	Acc.	11		1	1	1							
	Sous-total		11	28	28	21	26	19	18	9	22	10	12	7
Port / transport illégal	Arme à feu	Acc.		3	9	1	2	2	5	2	2	1	1	1
	Arme blanche ou non à feu	Acc.		22	21	18	19	14	19	8	17	11	7	4
	Munition	Acc.			2		1							
	Objets et/ou substances non conçus comme armes	Acc.												1
	Non spécifié	Acc.	8											
	Sous-total		8	25	32	19	22	16	24	10	19	12	8	6
Commerce illégal	Arme à feu	Acc.							1	1	2	1		
	Pièces/accessoires	Acc.			1									
	Sous-total				1				1	1	2	1		
Explosifs		Acc.							1		1			
	Sous-total								1		1			
Autre	Mesures de sécurité	Acc.							1					1
	Stockage	Acc.							1					1
	Défaut signalement vol ou perte	Acc.					1							
	Non spécifié	Acc.	1											
	Sous-total		1				1		2					2
	Total		20	53	61	40	49	35	46	20	44	23	20	15



Protection de la personne

			2000	2015	2016	2017	2018	2019	2020	2021	2022	2023	2024	2025
Discrimination	Incitation à la discrimination	Acc.											1	
	Racisme et xénophobie	Acc.	1		2	2	1	3	3		1	1		
	Fondée sur le sexe (sexisme)	Acc.									1			
	Non spécifié	Acc.				1								
	Autre discrimination	Acc.											1	
	Sous-total		1		2	2	2	3	3		2	1	2	
Protection de la vie privée		Acc.	3	2			1		3					
	Sous-total		3	2			1		3					
Droit à l'image		Acc.				1		1	1		3	2	1	
	Sous-total				1		1	1		3	2	1		
Interdiction temporaire de résidence		Acc.		1	2	4	2		2			3	8	
	Sous-total			1	2	4	2		2			3	8	
Autres		Acc.	16											
	Sous-total		16											
	Total		20	3	4	7	5	4	9		5	6	11	



Houthalen-Helchteren

Infraction Lois spéciales

Hormones et dopage

		2000	2015	2016	2017	2018	2019	2020	2021	2022	2023	2024	2025
Détention	Acc.		1	1		1	5	2		1	3		
	Sous-total:		1	1		1	5	2		1	3		
Usage	Acc.		1										
	Sous-total:		1										
Fabrication et distribution	Acc.				1								
	Sous-total:				1								
	Total:		2	1	1	1	5	2		1	3		

Protection de la jeunesse

		2000	2015	2016	2017	2018	2019	2020	2021	2022	2023	2024	2025
Législation sur l'obligation scolaire	Acc.	3									1		
	Sous-total:	3									1		
Législation sur la protection de la jeunesse	Acc.	2	11	15	18	25	36	18	48	49	68	54	32
	Sous-total:	2	11	15	18	25	36	18	48	49	68	54	32
Non spécifié	Acc.			1									
	Sous-total:			1									
	Total:	5	11	16	18	25	36	18	48	49	69	54	32



Code pénal social

		2000	2015	2016	2017	2018	2019	2020	2021	2022	2023	2024	2025
Harcèlement au travail	Acc.							1		2			
	Sous-total:							1		2			
Rémunération et autres avantages patrimoniaux	Acc.						1						
	Sous-total:						1						
Travail illégal	Acc.								1				
	Sous-total:								1				
Fraude sociale aux cotisations (travail au noir)	Acc.		2	1		2		4	3	4	1	1	
	Sous-total:		2	1		2		4	3	4	1	1	
Sécurité sociale	Acc.				1								
	Sous-total:				1								
Infr. contre foi publique en droit pénal social	Acc.			1	2	1	1	2		2	2	1	
	Sous-total:			1	2	1	1	2		2	2	1	
Escroquerie en droit pénal social	Acc.			1	2	14	5	4	2	18	19	15	6
	Sous-total:			1	2	14	5	4	2	18	19	15	6
Autres	Acc.		2	1	2	1	2	2	1			1	
	Sous-total:		2	1	2	1	2	2	1			1	
	Total:		4	4	7	18	9	13	7	26	22	18	6

Ivresse et alcool

		2000	2015	2016	2017	2018	2019	2020	2021	2022	2023	2024	2025
Ivresse publique	Acc.	2	14	37	35	29	31	22	26	30	24	28	25
	Sous-total:	2	14	37	35	29	31	22	26	30	24	28	25
Non spécifié	Acc.			1									
	Sous-total:			1									
	Total:	2	14	38	35	29	31	22	26	30	24	28	25



Registre de population

		2000	2015	2016	2017	2018	2019	2020	2021	2022	2023	2024	2025
	Acc.	7	101	70	71	96	69	75	82	98	82	54	30
	Sous-total:	7	101	70	71	96	69	75	82	98	82	54	30
	Total:	7	101	70	71	96	69	75	82	98	82	54	30

Carte d'identité

		2000	2015	2016	2017	2018	2019	2020	2021	2022	2023	2024	2025
Pas en possession	Acc.	4	2			2		2					
	Sous-total:	4	2			2		2					
Refus de présentation	Acc.			1				1			1		
	Sous-total:			1				1			1		
Autres	Acc.									1	2		
	Sous-total:									1	2		
	Total:	4	2	1		2		3		1	3		



Santé publique

		2000	2015	2016	2017	2018	2019	2020	2021	2022	2023	2024	2025
Politique de la santé	Acc.							5					
	Sous-total:							5					
Interdiction de fumer	Acc.		1		3	3	1	3	1	1			
	Sous-total:		1		3	3	1	3	1	1			
Vaccination obligatoire	Acc.	5											
	Sous-total:	5											
Législation médicaments	Acc.		1	1			2		2	4	3	3	1
	Sous-total:		1	1			2		2	4	3	3	1
Denrées alimentaires	Acc.	1											
	Sous-total:	1											
Refus ou négligence respect mesures	Acc.							346	85				
	Sous-total:							346	85				
Produits du tabac	Acc.								1				
	Sous-total:								1				
Non spécifié	Acc.								1				
	Sous-total:								1				
Autres	Acc.							4			1		
	Sous-total:							4			1		
	Total:	6	2	1	3	3	3	358	90	5	4	3	1



Travail

		2000	2015	2016	2017	2018	2019	2020	2021	2022	2023	2024	2025
Règlement général protection du travail	Acc.	1											
	Sous-total:	1											
Commerce ambulant	Acc.	2						1				1	
	Sous-total:	2						1				1	
Infractions mesure interdiction professionnelle	Acc.			1	2				1		6		
	Sous-total:			1	2				1		6		
Fraude sociale aux cotisations (travail au noir)	Acc.											1	
	Sous-total:											1	
Non spécifié	Acc.				1							1	
	Sous-total:				1							1	
	Total:	3		1	3			1	1		6	3	

Protection des revenus publics

		2000	2015	2016	2017	2018	2019	2020	2021	2022	2023	2024	2025
Douane et accises	Acc.	4						1					1
	Sous-total:	4						1					1
Taxe de circulation / TMC	Acc.				1	2				2	3	1	1
	Sous-total:				1	2				2	3	1	1
Fraude fiscale - impôts sur le revenu	Acc.		2									1	
	Sous-total:		2									1	
Fraude autres revenus publics	Acc.	1			1								
	Sous-total:	1			1								
Non spécifié	Acc.	2			4	8	3					1	
	Sous-total:	2			4	8	3					1	
	Total:	7	2		6	10	3	1		2	3	3	2



Législation économique

		2000	2015	2016	2017	2018	2019	2020	2021	2022	2023	2024	2025
Sociétés	Acc.	1		1		3	2	1	4	1		1	2
	Sous-total:	1		1		3	2	1	4	1		1	2
Contrefaçon de droits de propriété intellectuelle	Acc.									1			
	Sous-total:									1			
Autres	Acc.				1	2				1	4	7	
	Sous-total:				1	2				1	4	7	
	Total:	1		1	4	4	1	4	3	4	8	2	

Pratiques commerciales

		2000	2015	2016	2017	2018	2019	2020	2021	2022	2023	2024	2025
Registre de commerce	Acc.	2			2	7	4	10	6	7	11	7	1
	Sous-total:	2			2	7	4	10	6	7	11	7	1
Autres	Acc.		2	3	1								
	Sous-total:		2	3	1								
	Total:	2	2	3	3	7	4	10	6	7	11	7	1

Code pénal militaire et milice

		2000	2015	2016	2017	2018	2019	2020	2021	2022	2023	2024	2025
Code pénal militaire	Acc.					3	1						
	Sous-total:					3	1						
	Total:					3	1						



Autres lois spéciales

		2000	2015	2016	2017	2018	2019	2020	2021	2022	2023	2024	2025
Transport	Acc.	1		1		2							
	Sous-total:	1		1		2							
Loteries et jeux de hasard	Acc.	1		2									
	Sous-total:	1		2									
Infr. dans le secteur audiovisuel	Acc.	6		1		1							
	Sous-total:	6		1		1							
Dégradation involontaire câbles télécommunication	Acc.		1		1	1	3	1			1	3	1
	Sous-total:		1		1	1	3	1			1	3	1
Autres	Acc.	2				1	1						
	Sous-total:	2				1	1						
	Total:	10	1	4	1	5	4	1			1	3	1

STATISTIQUES POLICIERES DE CRIMINALITE

LIEU DE PERPETRATION: COMMUNE

Houthalen-Helchteren

***ANNEXE III: DETAIL
FIGURES CRIMINELLES / PHENOMENES***



Houthalen-Helchteren

FC Vol moyen de transport

		2000	2015	2016	2017	2018	2019	2020	2021	2022	2023	2024	2025
Vol de voiture	Acc.	48	19	15	12	12	19	6	5	4	5	4	4
	Tent.	14	6	4	1	2	1		1	1	1	1	1
	Total	62	25	19	13	14	20	6	6	5	6	5	5
Vol de moto	Acc.	5	1	1	3	3	3		2		6	2	1
	Tent.	1		1									
	Total	6	1	2	3	3	3		2		6	2	1
Carjacking	Acc.	2				1	1					1	
	Tent.	1											
	Total	3				1	1					1	
Homejacking	Acc.	1			1					1			
	Tent.												
	Total	1			1					1			
Vol dans les garages	Acc.	7	1	1	2		2	1					
	Tent.												
	Total	7	1	1	2		2	1					
Vol de vélomoteur	Acc.	46	2	5	5	4	4	2	1	3	4	3	1
	Tent.	1								1		1	1
	Total	47	2	5	5	4	4	2	1	4	4	4	2
Vol de vélo	Acc.	145	41	51	72	54	67	42	51	40	45	26	15
	Tent.	1						1		3			1
	Total	146	41	51	72	54	67	43	51	43	45	26	16



FC Cambriolage

		2000	2015	2016	2017	2018	2019	2020	2021	2022	2023	2024	2025
Cambriolage dans habitation	Acc.	111	88	93	85	65	50	36	34	54	49	36	17
	Tent.	75	44	47	30	30	15	13	18	25	32	20	15
	Total	186	132	140	115	95	65	49	52	79	81	56	32
Cambriolage ds entreprise ou commerce	Acc.	86	34	28	26	32	27	10	13	5	16	11	9
	Tent.	16	15	9	14	11	12	10	7	8	4	13	5
	Total	102	49	37	40	43	39	20	20	13	20	24	14
Cambriolage ds service public ou bâtiment administ	Acc.	23	3	12	8	11	8	2	3	4	5	2	2
	Tent.	10	5	8	7	2	5	2	1	1	3	3	2
	Total	33	8	20	15	13	13	4	4	5	8	5	4
Vol au béliier	Acc.	3	1										
	Tent.				1								
	Total	3	1		1								
Cambriolage dans bâtiment (total)	Acc.	219	125	133	118	107	84	48	50	63	70	49	28
	Tent.	101	64	64	51	43	32	25	26	34	39	36	22
	Total	320	189	197	169	150	116	73	76	97	109	85	50

FC Vol autre

		2000	2015	2016	2017	2018	2019	2020	2021	2022	2023	2024	2025
Vol à main armée	Acc.	13	3	5	13	9	9	6	5	4	1	3	2
	Tent.	6		2	3	2	3	2	1	3	2		
	Total	19	3	7	16	11	12	8	6	7	3	3	2
Vol avec violence sans arme	Acc.	21	11	17	15	9	7	4	5	22	19	32	4
	Tent.	2	4	4	4	7	1	1	3	5	8	2	2
	Total	23	15	21	19	16	8	5	8	27	27	34	6
Vol dans ou sur un véhicule	Acc.	185	46	56	73	41	36	12	21	35	30	11	5
	Tent.	21	2	6	10	7	2	3	3	4	5	2	2
	Total	206	48	62	83	48	38	15	24	39	35	13	7



FC Vol autre

		2000	2015	2016	2017	2018	2019	2020	2021	2022	2023	2024	2025
Vol d'armes et explosifs	Acc.	1	3	4	3	2	3		1	2	2		
	Total	1	3	4	3	2	3		1	2	2		
Arrachage de sac à main	Acc.		1							1			
	Total		1							1			
Vol à l'arraché	Acc.	2	4	2	2	10	4	2	2	4	28	28	1
	Tent.					1					1		
	Total	2	4	2	2	11	4	2	2	4	29	28	1
Vol à la tire	Acc.	2	23	48	10	25	21	2	17	34	22	13	3
	Total	2	23	48	10	25	21	2	17	34	22	13	3
Vol à l'étalage	Acc.	31	25	44	48	59	39	38	43	60	50	20	5
	Tent.			1		1	2		1	1	4		
	Total	31	25	45	48	60	41	38	44	61	54	20	5
Vol par ruse	Acc.	13	5	11	8	10	9	1	9	8	2	3	1
	Tent.	4	1	1	1	2			1		1		
	Total	17	6	12	9	12	9	1	10	8	3	3	1
Vol de métaux	Acc.	4	6	3		8	6	2	5	5	10	7	3
	Tent.							1					
	Total	4	6	3		8	6	3	5	5	10	7	3
Vol sur les chantiers	Acc.	28	5	3	2	6	8		5	3	2		
	Tent.	3	1			1	1		1		1		
	Total	31	6	3	2	7	9		6	3	3		
Home-invasion	Acc.		1		6	1							
	Tent.			1		1							
	Total		1	1	6	2							
Vol d'animaux	Acc.	8	3	1	2	3	1			1	1		1
	Total	8	3	1	2	3	1			1	1		1



FC Vol autre

		2000	2015	2016	2017	2018	2019	2020	2021	2022	2023	2024	2025
Vol de cargaison	Acc.										1		
	Tent.											1	
	Total										1	1	

Criminalité ICT

		2000	2015	2016	2017	2018	2019	2020	2021	2022	2023	2024	2025
Fraude de cartes de paiements	Acc.	6	4	12	8	11	13	8	10	13	8	6	1
	Tent.				1	1	1	1					
	Total	6	4	12	9	12	14	9	10	13	8	6	1

Phishing	Acc.		1	1	2	2	14	79	75	44	37	32	26
	Tent.						1	4	5	3	5	2	
	Total		1	1	2	2	15	83	80	47	42	34	26

Ransomware	Acc.						2	1		1			
	Tent.												
	Total						2	1		1			

Shouldersurfing	Acc.			1	1	1	1	1		2			
	Tent.				1								
	Total			1	2	1	1	1		2			

Skimming	Acc.				3	1	3						
	Tent.							1					
	Total				3	1	3	1					



FC Autre

		2000	2015	2016	2017	2018	2019	2020	2021	2022	2023	2024	2025
Violence contre les métiers d'intérêt général	Acc.		1	3	1	1	5	4	2	1	1	1	4
	Total		1	3	1	1	5	4	2	1	1	1	4
Viol collectif	Acc.		1	1			1		1				
	Total		1	1			1		1				
Graffiti	Acc.	2	6	12	8	11	3	3	4	5	4	6	5
	Total	2	6	12	8	11	3	3	4	5	4	6	5
Dégradation de voiture	Acc.	51	81	78	84	86	95	67	55	88	49	66	16
	Tent.			2								1	
	Total	51	81	80	84	86	95	67	55	88	49	67	16
Rixe au couteau	Acc.	1	1	3	3	2	3	1	2	1	2	4	1
	Tent.						1		1	2	3		
	Total	1	1	3	3	2	4	1	3	3	5	4	1



PH Violence intrafamiliale (VIF)

		2000	2015	2016	2017	2018	2019	2020	2021	2022	2023	2024	2025
VIF: physique, dans le couple	Acc.	23	55	53	47	70	59	42	54	74	68	56	20
	Tent.					1			1				
	Total	23	55	53	47	71	59	42	55	74	68	56	20
VIF: physique, envers des descendants	Acc.	1	3	4	3	7	13	6	4	4	15	16	3
	Tent.										1		
	Total	1	3	4	3	7	13	6	4	4	16	16	3
VIF: physique, envers d'autres membres	Acc.	21	6	7	7	14	17	11	10	13	18	10	7
	Tent.					1				1			
	Total	21	6	7	7	15	17	11	10	14	18	10	7
VIF: sexuelle, dans le couple	Acc.									1			
	Total									1			
VIF: sexuelle, envers des descendants	Acc.	1	1	1		2	1	2		1			
	Total	1	1	1		2	1	2		1			
VIF: psychique, dans le couple	Acc.	26	21	28	26	23	73	60	28	38	29	47	26
	Total	26	21	28	26	23	73	60	28	38	29	47	26
VIF: psychique, envers des descendants	Acc.					2	1	2	2	2		3	
	Total					2	1	2	2	2		3	
VIF: psychique, envers d'autres membres	Acc.			1	2	1	2	1	8	2	1	1	
	Total			1	2	1	2	1	8	2	1	1	
VIF: économique, dans le couple	Acc.	1	1	1	2	3	2		2	5	5	3	1
	Total	1	1	1	2	3	2		2	5	5	3	1
VIF: économique, envers des descendants	Acc.				1	2		1	1			1	1
	Total				1	2		1	1			1	1
VIF: économique, envers d'autres membres	Acc.	14	4	8	5	5	1	5	1	3	9	11	3
	Tent.										1		
	Total	14	4	8	5	5	1	5	1	3	10	11	3



PH Hormones et dopage

		2000	2015	2016	2017	2018	2019	2020	2021	2022	2023	2024	2025
Dopage humain	Acc.		3	1	4	1	5	2		1	3		
	Total		3	1	4	1	5	2		1	3		
Engraissement illégal	Acc.			2			1	3	1	1		1	
	Total			2			1	3	1	1		1	

PH Drogues

		2000	2015	2016	2017	2018	2019	2020	2021	2022	2023	2024	2025
Vente de cocaïne	Acc.		12	3	7	8	12	7	1	5	8	13	3
	Total		12	3	7	8	12	7	1	5	8	13	3
Import-export de cocaïne	Acc.			1		2	1					1	
	Total			1		2	1					1	
Production de drogues synthétiques	Acc.		2	2		1	1	1	1	1			
	Total		2	2		1	1	1	1	1			
Import-export de drogues synthétiques	Acc.					3				1			
	Total					3				1			
Vente de drogues synthétiques	Acc.		5	5	2	7	3	3	2	3	7	6	5
	Total		5	5	2	7	3	3	2	3	7	6	5
Production de cannabis (culture)	Acc.		7	8	6	11	6	4	3	4	2	6	
	Total		7	8	6	11	6	4	3	4	2	6	
Vente de cannabis en grande quantité	Acc.				1	1		1					
	Total				1	1		1					
Import-export d'héroïne	Acc.					1							
	Total					1							
Vente-traffic d'héroïne	Acc.					1			1				
	Total					1			1				

FPF/DGR/DRI/BIPOL - Statistiques policières de criminalité (date de clôture: 31/10/2025)
 Les données pour les années 2001 jusqu'à 2014 ne sont plus publiées mais restent disponibles sur demande auprès du service BIPOL.
 Les données pour 2025 ne concernent que le 1er semestre.



PH Trafic d'armes

		2000	2015	2016	2017	2018	2019	2020	2021	2022	2023	2024	2025
Commerce et production d'arme à feu et mun.	Acc.			1				1	1	1	1		
	Total			1				1	1	1	1		

PH Traite des êtres humains

		2000	2015	2016	2017	2018	2019	2020	2021	2022	2023	2024	2025
TEH - exploitation économique	Acc.		1		1								
	Total		1		1								
TEH - exploitation sexuelle	Acc.	4				2	2	1	2	1			
	Total	4				2	2	1	2	1			

PH Violence dans l'espace public

		2000	2015	2016	2017	2018	2019	2020	2021	2022	2023	2024	2025
Violence physique (transport public)	Acc.	3	1		1	1	1		2	2		2	
	Total	3	1		1	1	1		2	2		2	
Violence physique (voie publique)	Acc.	52	26	33	28	20	38	32	37	35	30	38	11
	Tent.	1	2		2	1				4	3		
	Total	53	28	33	30	21	38	32	37	39	33	38	11
Violence physique (autre endroit public)	Acc.	6	1		2	1	2	3	3	3	4		2
	Total	6	1		2	1	2	3	3	3	4		2
Violence physique (endroit accessible au public)	Acc.	38	31	28	26	31	30	17	17	31	33	31	14
	Tent.	2	1							2	1		
	Total	40	32	28	26	31	30	17	17	33	34	31	14
Violence sexuelle (transport public)	Acc.		1										1
	Total		1										1
Violence sexuelle (voie publique)	Acc.	5	2	3	2	5	6	11	4	6	4	1	1
	Tent.	2											
	Total	7	2	3	2	5	6	11	4	6	4	1	1



PH Violence dans l'espace public

		2000	2015	2016	2017	2018	2019	2020	2021	2022	2023	2024	2025
Violence sexuelle (autre endroit public)	Acc.		3	2		2		1	3	2	2	1	
	Tent.							1	1				
	Total		3	2		2		2	4	2	2	1	
Violence sexuelle (endroit accessible au public)	Acc.	12	6	7	8	7	1	4	5	1	5	7	1
	Tent.		1		2				1				
	Total	12	7	7	10	7	1	4	6	1	5	7	1
Violence psychique (transport public)	Acc.		1	4		1				1	1	2	1
	Tent.												
	Total		1	4		1				1	1	2	1
Violence psychique (voie publique)	Acc.	22	23	13	26	26	25	21	19	31	22	32	9
	Tent.												
	Total	22	23	13	26	26	25	21	19	31	22	32	9
Violence psychique (autre endroit public)	Acc.	1	2	4	1	1	1	1		3	3	1	
	Tent.												
	Total	1	2	4	1	1	1	1		3	3	1	
Violence psychique (endroit accessible au public)	Acc.	26	22	15	28	12	21	19	11	21	16	18	3
	Tent.	2											
	Total	28	22	15	28	12	21	19	11	21	16	18	3
Vol à main armée (voie publique)	Acc.	2	1		2	1	1	3		1		2	
	Tent.	2									1		
	Total	4	1		2	1	1	3		1	1	2	
Vol à main armée (autre endroit public)	Acc.						1						
	Tent.												
	Total						1						
Vol à main armée (endroit accessible au public)	Acc.	9	2	3	6	6	5	2	4	1		1	2
	Tent.	4		1	3		3	2	1	3	1		
	Total	13	2	4	9	6	8	4	5	4	1	1	2
Vol avec violence sans arme (transport public)	Acc.	1											
	Tent.										1		
	Total	1									1		



PH Violence dans l'espace public

		2000	2015	2016	2017	2018	2019	2020	2021	2022	2023	2024	2025
Vol avec violence sans arme (voie publique)	Acc.	7	3	4	2		2	1		2	1	1	
	Tent.	1	1	1	1	3							
	Total	8	4	5	3	3	2	1		2	1	1	
Vol avec violence sans arme (autre endroit public)	Acc.	1			1	1	1						
	Tent.												
	Total	1			1	1	1						
Vol avec violence sans arme (endr. acces. au pub.)	Acc.	7	4	7	3	4	2	1	2	3	13	24	
	Tent.		1			1	1				3		
	Total	7	5	7	3	5	3	1	2	3	16	24	

PH Autre

		2000	2015	2016	2017	2018	2019	2020	2021	2022	2023	2024	2025
Faux policiers	Acc.				1				3				
	Tent.												
	Total				1				3				
Terrorisme, extrémisme et radicalisme	Acc.		3				1	2	1	1	1	2	
	Tent.												
	Total		3				1	2	1	1	1	2	
Cyberharcèlement	Acc.	10	34	62	50	31	36	29	31	35	40	33	23
	Tent.												
	Total	10	34	62	50	31	36	29	31	35	40	33	23
Fraude à l'identité	Acc.	7	8	11	17	24	25	37	18	17	17	16	8
	Tent.				1	2	2	2	1		1		
	Total	7	8	11	18	26	27	39	19	17	18	16	8

STATISTIQUES POLICIERES DE CRIMINALITE

LIEU DE PERPETRATION: COMMUNE

Houthalen-Helchteren

***ANNEXE IV: FAITS ENREGISTRES
NON CRIMINELS***



Houthalen-Helchteren

Faits non criminels

Maladies / Décès / Disparition

	2000	2015	2016	2017	2018	2019	2020	2021	2022	2023	2024	2025
Suicide	7	8	3	6	8	7	4	8	2	2	2	1
Personne malade	17	4	14	11	18	14	21	18	11	20	16	10
Décès suspect	3	4	7	7	5	7	5	7	7	11	11	2
Décès naturel			3	1	1	1			1		3	
Disparition (personne disparue)	22	14	18	12	18	24	10	11	8	18	11	7
Accident (sauf roulage)	3	1	2	1	4	3	2	2		3	1	1
Total	52	31	47	38	54	56	42	46	29	54	44	21

Appels

	2000	2015	2016	2017	2018	2019	2020	2021	2022	2023	2024	2025
Alarme	7											
Appels	4		1	1	2		1	1	1			
Total	11		1	1	2		1	1	1			

Problèmes sociaux

	2000	2015	2016	2017	2018	2019	2020	2021	2022	2023	2024	2025
Différends familiaux	25	5	6	10	67	86	96	134	131	160	142	62
Différend (pas de coups)	11		1	5	12	20	19	14	9	2	3	
Affaire civile	7	1	2	3		1					1	
Protection de la jeunesse	4	17	16	7	18	19	3	7	20	18	12	8
Autres	1	6	5	5	20	17	4	9	12	6	4	
Total	48	29	30	30	117	143	122	164	172	186	162	70

Ordre public

	2000	2015	2016	2017	2018	2019	2020	2021	2022	2023	2024	2025
Manifestation	1											
Troubles		5	5	4	7	2	1	1			1	
Total	1	5	5	4	7	2	1	1			1	



Agissements suspects

	2000	2015	2016	2017	2018	2019	2020	2021	2022	2023	2024	2025
	9	13	9	5	8	10	5	4	1	1		1
Total	9	13	9	5	8	10	5	4	1	1		1

Objets trouvés

	2000	2015	2016	2017	2018	2019	2020	2021	2022	2023	2024	2025
	6		1	1	1	3	1	1	1	2	1	
Total	6		1	1	1	3	1	1	1	2	1	

Objets perdus

	2000	2015	2016	2017	2018	2019	2020	2021	2022	2023	2024	2025
	47	333	335	306	409	415	400	462	563	560	631	246
Total	47	333	335	306	409	415	400	462	563	560	631	246

Autres non-infractions

	2000	2015	2016	2017	2018	2019	2020	2021	2022	2023	2024	2025
Ordonnance de capture	1	8	7	3	10	5						
Réhabilitation			1									
Non-respect des conditions		21	45	13	17	4	1			1	1	1
Procès-verbal d'information	43	46	49	28	14	5	4	3	6	7	5	4
Notification		24	14	17	23	35	24	23	20	21	24	13
Dégradation involontaire câbles (non-télécom)			1		1	2		1		1		1
Demande signalement surveillance électronique					1				15	30	27	5
Fonction de contrôle armes		1						16	8	3	5	4
Non spécifié				3	1					1		
Autres non infractions	37											
Total	81	100	117	64	67	51	29	43	49	64	62	28