

STATISTIQUES POLICIERES DE CRIMINALITE

LIEU DE PERPETRATION: COMMUNE

Heusden-Zolder

2000 - 1er Semestre 2025

Police fédérale - DGRIDRIIBIPOL

STATISTIQUES POLICIERES DE CRIMINALITE

LIEU DE PERPETRATION: COMMUNE

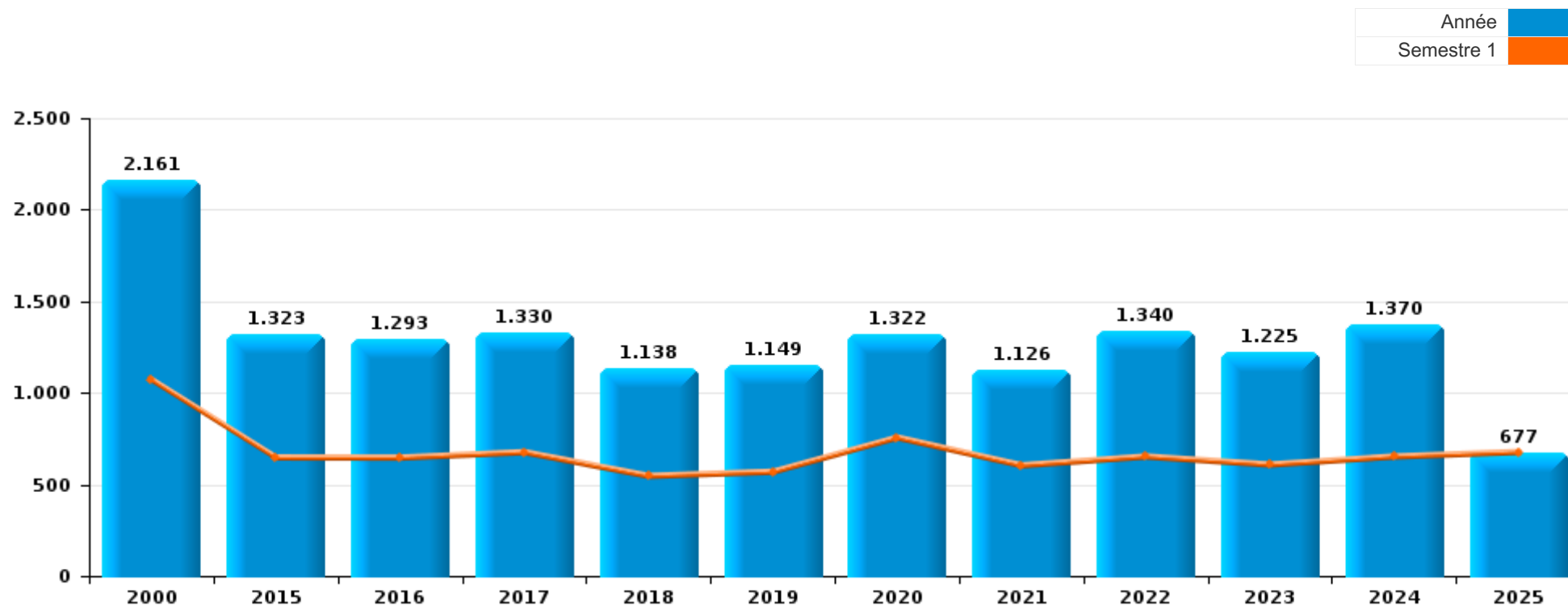
Heusden-Zolder

PARTIE I : INFRACTIONS JUDICIAIRES



Heusden-Zolder

	2000	2015	2016	2017	2018	2019	2020	2021	2022	2023	2024	2025
Nombre total des délits	2.161	1.323	1.293	1.330	1.138	1.149	1.322	1.126	1.340	1.225	1.370	677



FPF/DGR/DRI/BIPOL - Statistiques policières de criminalité (date de clôture: 31/10/2025)
 Les données pour les années 2001 jusqu'à 2014 ne sont plus publiées mais restent disponibles sur demande auprès du service BIPOL.
 Les données pour 2025 ne concernent que le 1er semestre.



Heusden-Zolder

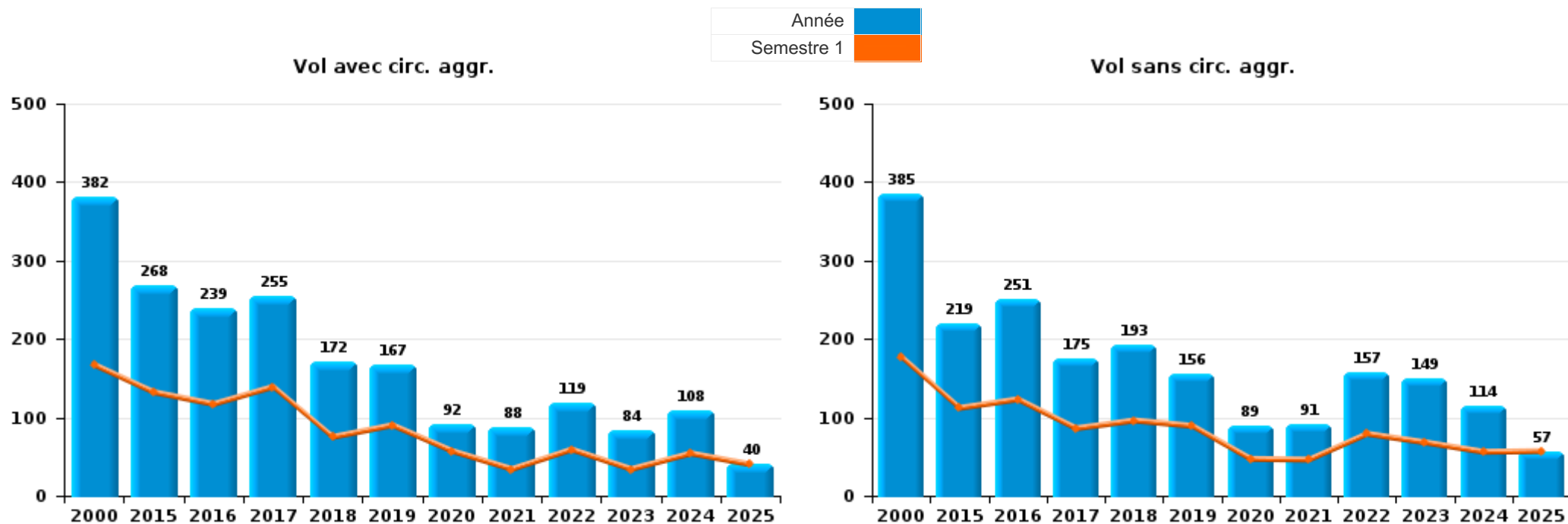
	2000	2015	2016	2017	2018	2019	2020	2021	2022	2023	2024	2025
Vol et extorsion	1.059	489	500	437	370	327	184	182	284	242	225	101
Dégradation de la propriété	273	188	154	172	138	169	109	120	107	111	92	57
Fraude	63	79	92	85	95	117	189	196	199	189	227	122
Infr. contre l'intégrité physique	143	104	105	116	133	129	85	109	150	137	156	82
Drogues	104	103	61	106	84	62	61	87	111	82	131	61
Infr. contre la sécurité publique	109	54	54	69	52	59	38	31	54	50	85	28
Infr. contre autres valeurs morales et sentiments	23	38	50	44	48	52	40	40	49	63	93	32
Santé publique	2	2	8	1	2		357	80	1		1	2
Infr. contre la famille	38	49	64	35	19	13	22	46	42	26	32	10
Législation sur les étrangers	28	13	9	19	18	24	20	35	69	82	43	9
Environnement	97	30	27	47	39	37	17	18	16	14	12	5
Infr. contre la foi publique	36	21	25	20	15	21	26	31	22	30	36	17
Armes et explosifs	34	37	25	25	20	21	18	17	28	22	33	14
Infr. contre les moeurs	18	20	25	23	18	21	25	17	21	17	22	23
Criminalité informatique		12	15	20	25	14	34	38	32	19	20	12
Ivresse et alcool	9	33	25	26	18	15	18	9	23	14	28	13
Protection de la jeunesse		17	13	17	9	15	12	7	39	35	33	29
Registre de population	13	6	4	8	5	4	7	17	39	45	23	8
Pratiques commerciales	5		3	16	9	7	20	19	19	13	26	15
Infr. contre l'autorité publique	11	11	10	21	4	11	12	4	2	14	17	7
Code pénal social	1	5	8	2	7	8	5	7	8	3	9	9
Autres lois spéciales	11	2	4	13	2	3	4	1	6	1	9	5
Protection de la personne	20	3	5	1	1	6	3	2	4	5	2	1
Législation économique	12	1				4	2	1	9	4	4	2
Travail	3			1	1	3	10	3	2	2	3	6
Contravention Code pénal	24			2	2							
Infr. contre la liberté individuelle	2	2	1	2	2	5	1	1	3		4	3
Protection des revenus publics	3		3					3		1	2	4
Législation sur les élections	14											
Infr. relative au statut juridique de l'enfant	6	2										
Exercice illégal de l'autorité publique			1			1		1	1	1	1	
Carte d'identité		1				1		2		1		
Hormones et dopage			1	1			1	2				
Infr. contre la Sécurité de l'Etat		1			1		1				1	
Autres infractions Code pénal			1	1								
Loi du football										1		
Marchand de sommeil					1							
Provocation crime ou délits										1		
Traite des êtres humains							1					
Sous-total	2.161	1.323	1.293	1.330	1.138	1.149	1.322	1.126	1.340	1.225	1.370	677
Contravention règlement policier local		1	3	2	3	1	185	81	104	68	72	19
Sous-total		1	3	2	3	1	185	81	104	68	72	19
Total	2.161	1.324	1.296	1.332	1.141	1.150	1.507	1.207	1.444	1.293	1.442	696



I.1. Catégorie des infractions : Vol et extorsion (top 5 des infractions au niveau national 2024)

Heusden-Zolder

	2000	2015	2016	2017	2018	2019	2020	2021	2022	2023	2024	2025
Vol sans circ. agr.	385	219	251	175	193	156	89	91	157	149	114	57
Vol avec circ. agr.	382	268	239	255	172	167	92	88	119	84	108	40
Vol non spécifié	290		1	1		3			2			1
Extorsion	2	2	9	6	4	1	3	3	6	9	3	3
Autres					1							
Total	1.059	489	500	437	370	327	184	182	284	242	225	101



FPF/DGR/DRI/BIPOL - Statistiques policières de criminalité (date de clôture: 31/10/2025)
 Les données pour les années 2001 jusqu'à 2014 ne sont plus publiées mais restent disponibles sur demande auprès du service BIPOL.
 Les données pour 2025 ne concernent que le 1er semestre.



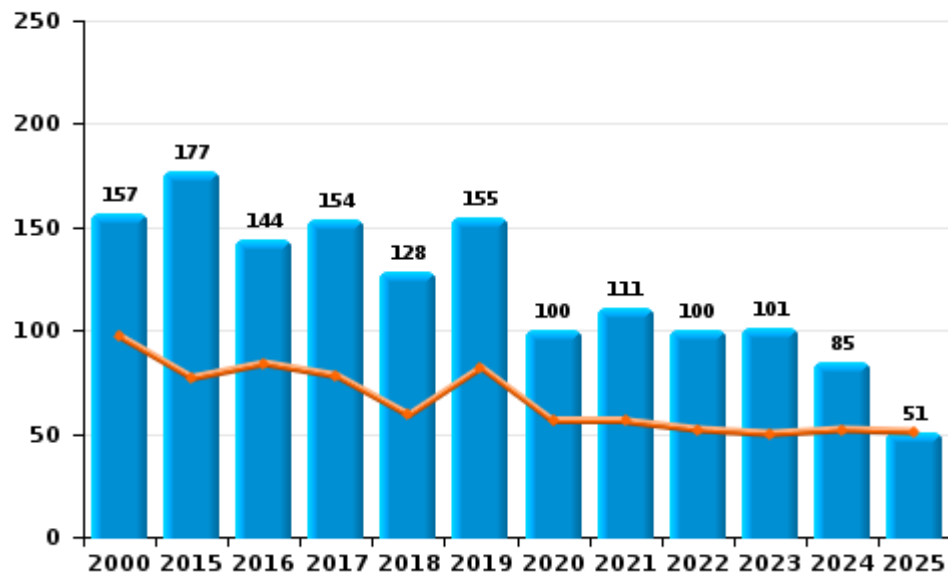
I.2. Catégorie des infractions : Dégradation de la propriété (top 5 des infractions au niveau national 2024)

Heusden-Zolder

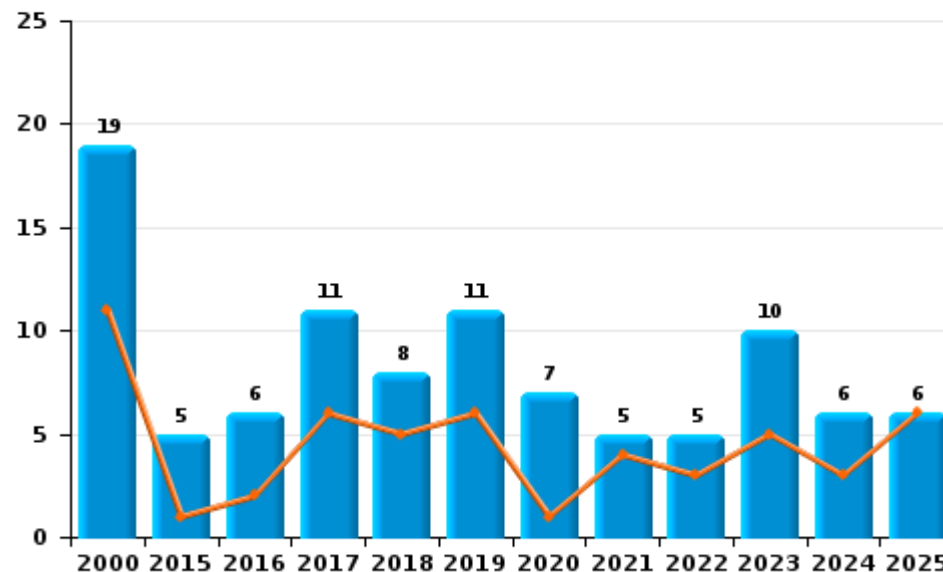
	2000	2015	2016	2017	2018	2019	2020	2021	2022	2023	2024	2025
Vandalisme	157	177	144	154	128	155	100	111	100	101	85	51
Destruction, dénaturation, dégradation	96	3	4	6	2	3	1	2	2		1	
Incendie volontaire	9	2	3	6	6	9	5	3	4	6	2	3
Incendie involontaire	10	3	3	5	2	2	2	2	1	4	4	3
Destruction par explosion volontaire	1	3		1			1	2				
Total	273	188	154	172	138	169	109	120	107	111	92	57



Vandalisme



Incendie

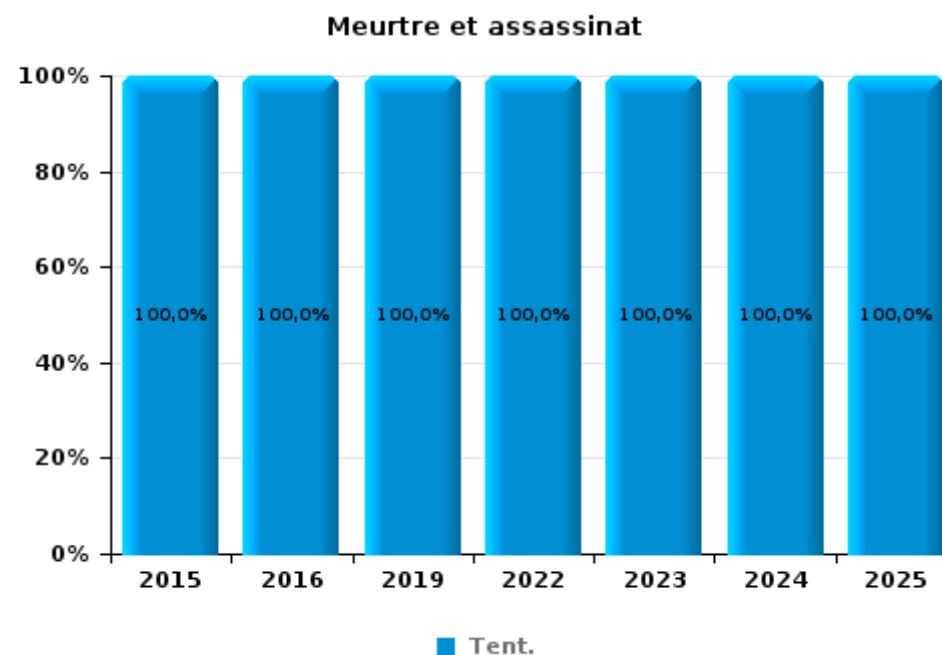
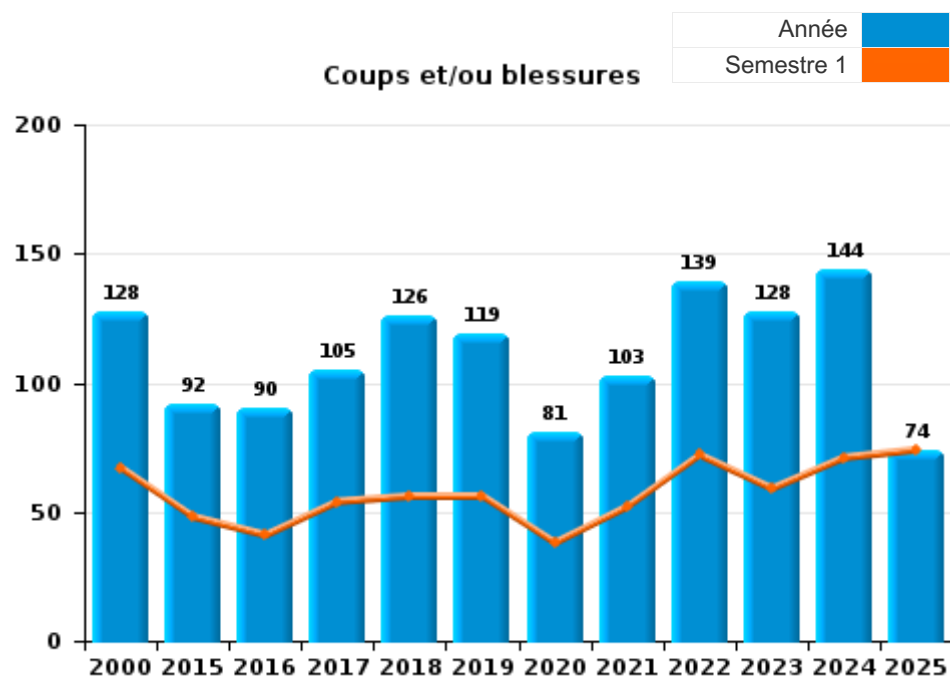




I.3. Catégorie des infractions : Infr. contre l'intégrité physique (top 5 des infractions au niveau national 2024)

Heusden-Zolder

	2000	2015	2016	2017	2018	2019	2020	2021	2022	2023	2024	2025
Coups et/ou blessures	128	92	90	105	126	119	81	103	139	128	144	74
Autres	15	11	13	11	7	9	4	6	10	8	11	7
Meurtre et assassinat		1	2			1			1	1	1	1
Total	143	104	105	116	133	129	85	109	150	137	156	82





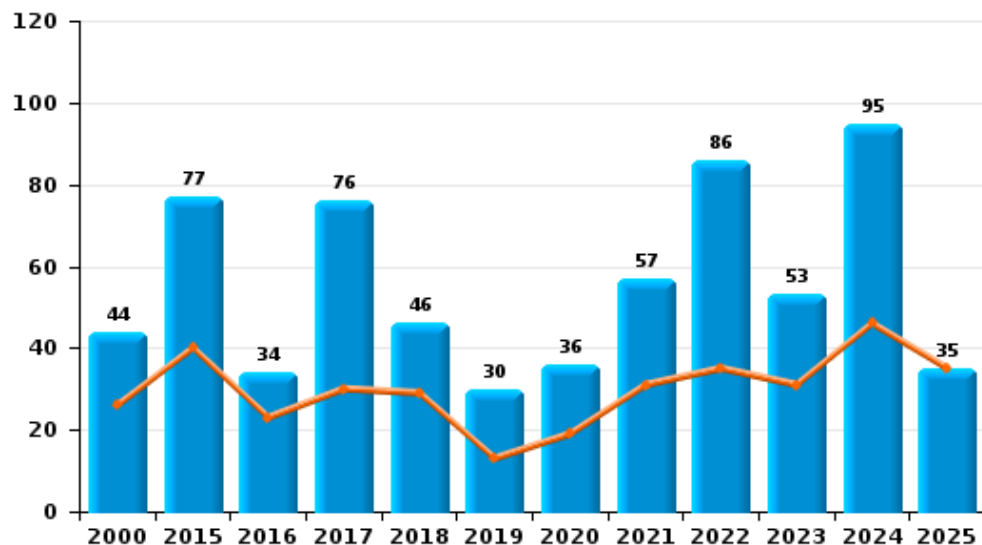
I.4. Catégorie des infractions : Drogues (top 5 des infractions au niveau national 2024)

Heusden-Zolder

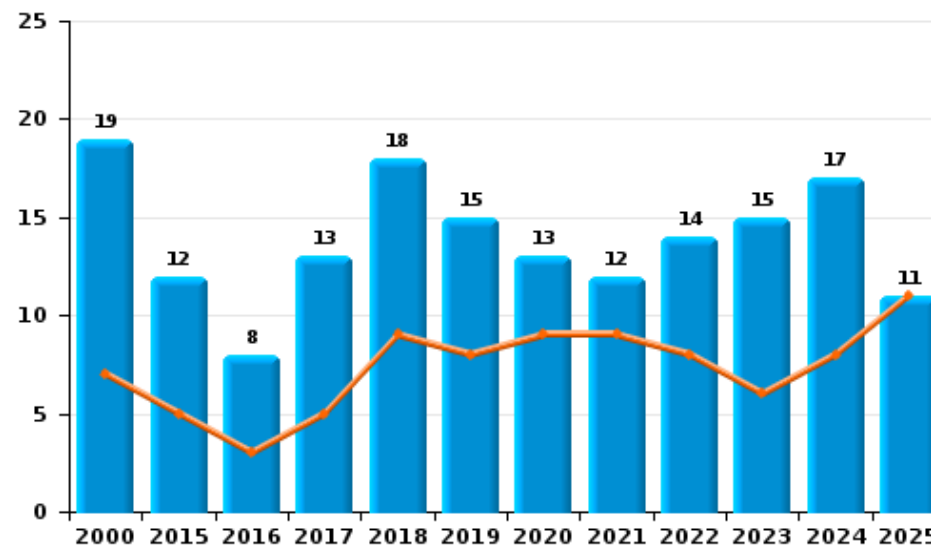
	2000	2015	2016	2017	2018	2019	2020	2021	2022	2023	2024	2025
Détention	44	77	34	76	46	30	36	57	86	53	95	35
Commerce	19	12	8	13	18	15	13	12	14	15	17	11
Fabrication	1	7	13	11	17	9	9	7	4	5	8	2
Usage	38		2	3	1	7	2	3	6	8	4	3
Importation et exportation	2	5	1			1	1	6		1	3	1
Autres		2	3	3	2			2	1		1	
Protoxyde d'azote (gaz hilarant)											3	9
Total	104	103	61	106	84	62	61	87	111	82	131	61

Année	■
Semestre 1	■

Détention



Commerce





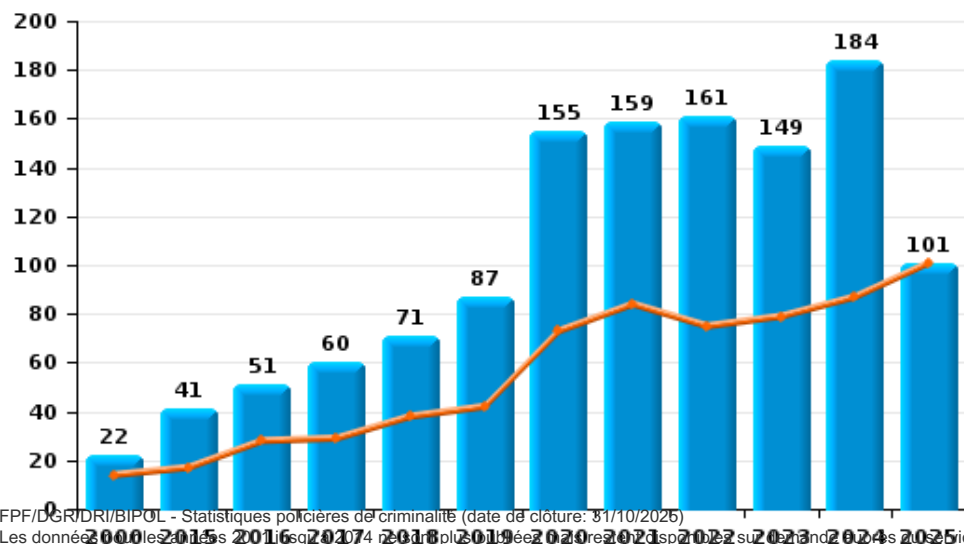
I.5. Catégorie des infractions : Fraude (top 5 des infractions au niveau national 2024)

Heusden-Zolder

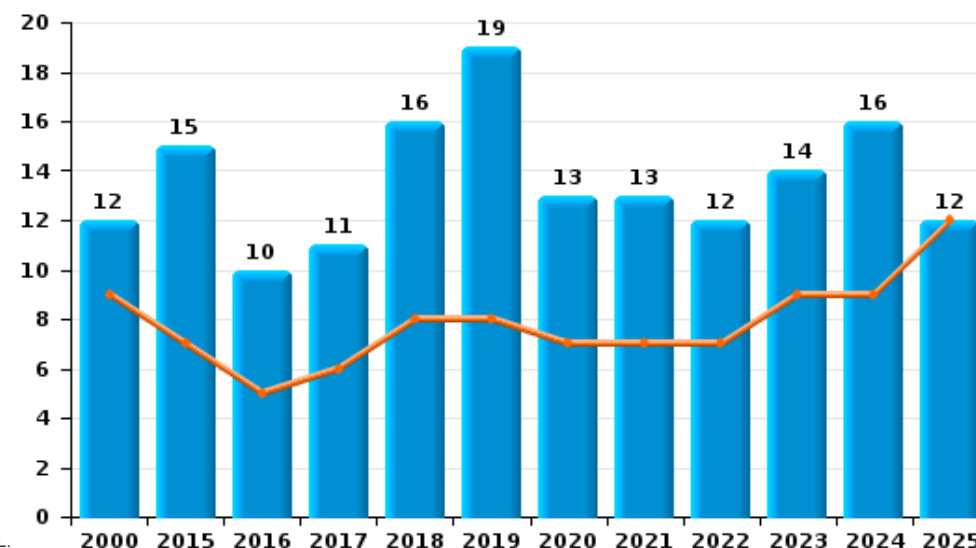
	2000	2015	2016	2017	2018	2019	2020	2021	2022	2023	2024	2025
Escroquerie	22	41	51	60	71	87	155	159	161	149	184	101
Abus de confiance et infr. apparentées	12	15	10	11	16	19	13	13	12	14	16	12
Fraudes: Autres	6	13	20	5	3	2	16	17	3	11	13	4
Détournement et destruction frauduleuse	11	4	4	6	2	3	2	2	7	5	9	2
Infr. liées à l'insolvabilité		2	7	3	1	4	2	4	16	5	3	2
Grivèlerie	9	3				2	1	1		3	1	
Recel	3	1			2					2	1	
Compartiments cachés moyens de transport												1
Total	63	79	92	85	95	117	189	196	199	189	227	122



Escroquerie



Abus de confiance et infr. apparentées



FPF/DGR/DRI/BIPOL - Statistiques policières de criminalité (date de clôture: 31/10/2025)
 Les données pour les années 2015-2024 ne concernent que le 1er semestre. Les données pour 2025 ne concernent que le 1er semestre.

STATISTIQUES POLICIERES DE CRIMINALITE

LIEU DE PERPETRATION: COMMUNE

Heusden-Zolder

PARTIE II : FIGURES CRIMINELLES / PHENOMENES



Heusden-Zolder

FC Vol moyen de transport

	2000	2015	2016	2017	2018	2019	2020	2021	2022	2023	2024	2025
Vol de voiture	44	18	20	13	11	11	4	7	5	3	3	2
Vol de moto		1	4	1	3		1	1	1	2	1	1
Vol dans les garages	6	2	1	1								1
Vol de vélomoteur	10	6	6	6	3	1	1	2	1	3	1	1
Vol de vélo	87	68	72	41	51	21	11	14	29	15	17	11

FC Cambriolage

	2000	2015	2016	2017	2018	2019	2020	2021	2022	2023	2024	2025
Cambriolage dans habitation	196	119	112	120	78	95	54	51	73	48	66	29
Cambriolage ds entreprise ou commerce	74	31	27	48	21	27	15	7	10	4	7	4
Cambriolage ds service public ou bâtiment administ	20	17	21	21	10	6	7	7	5	5	2	
Vol au bélier		1									1	1
Cambriolage dans bâtiment (total)	289	166	160	185	109	128	76	65	88	57	75	32



FC Vol autre

	2000	2015	2016	2017	2018	2019	2020	2021	2022	2023	2024	2025
Vol à main armée	6	5	4	4	6	5	3	1	2	1	4	2
Vol avec violence sans arme	25	11	13	12	9	3	7	4	8	13	5	1
Vol dans ou sur un véhicule	99	28	41	23	32	27	7	10	29	18	12	5
Vol d'armes et explosifs	5	1	2	4		2		1	2	2		
Steaming		1										
Vol à l'arraché	5	1	4	4	1		2	1	3	1	1	1
Vol à la tire	8	22	25	11	15	20	6	6	14	12	4	5
Vol à l'étalage	19	11	19	12	21	22	11	16	20	33	17	5
Vol par ruse	3	4	3	1	3	2	3		3	2	2	
Vol de métaux	3	7	3	9	4	1	1	1	5		4	2
Vol sur les chantiers	18	7	5	5	10	7	4	8	5	6	3	2
Home-invasion									2	1		1
Vol d'animaux	1	1	2	1	1	2	1	1			1	
Vol de cargaison		4	16	2	1	1	1	1	3			

Criminalité ICT

	2000	2015	2016	2017	2018	2019	2020	2021	2022	2023	2024	2025
Fraude de cartes de paiements	4	2	7	8	9	1	5	10	1	2	3	2
Phishing					1	1	2	3	3	1	1	3
Ransomware								1				
Shouldersurfing				2								
Skimming			1	1				1				

FC Autre

	2000	2015	2016	2017	2018	2019	2020	2021	2022	2023	2024	2025
Violence contre les métiers d'intérêt général	1	3	1	5	1	4	2	5	2	3	7	1
Graffiti		2	2	3	7	12	2	8	7	5	1	2
Dégradation de voiture	59	67	56	59	46	66	38	44	51	53	34	14
Rixe au couteau	1	1	2						1	1	2	2



PH Violence intrafamiliale (VIF)

	2000	2015	2016	2017	2018	2019	2020	2021	2022	2023	2024	2025
VIF: physique, dans le couple	19	30	30	45	47	40	33	42	54	41	42	28
VIF: physique, envers des descendants	1	6	1	6	4	4	4	4	12	11	7	1
VIF: physique, envers d'autres membres	21	8	6	8	9	14	6	8	19	17	7	10
VIF: sexuelle, dans le couple					1	1			1		1	3
VIF: sexuelle, envers des descendants		2										
VIF: psychique, dans le couple	33	48	68	38	21	22	35	48	48	34	48	14
VIF: psychique, envers des descendants			1	3	1		1		9	2	6	2
VIF: psychique, envers d'autres membres	1	1	2	3	1	2	2	3	5	3	3	
VIF: économique, dans le couple	2		3	3	4	1	3		6	3		1
VIF: économique, envers des descendants	2	2			1		1		2			
VIF: économique, envers d'autres membres	12	2	2	4	8	3	2	5	5	6	1	

PH Hormones et dopage

	2000	2015	2016	2017	2018	2019	2020	2021	2022	2023	2024	2025
Dopage humain		1	2	1	1		1	3				
Engraissement illégal			1									

PH Drogues

	2000	2015	2016	2017	2018	2019	2020	2021	2022	2023	2024	2025
Vente de cocaïne		3	1	4	4	6	6	4	1	9	5	8
Import-export de cocaïne								1				
Production de drogues synthétiques		3			2	1	2	2		1		1
Import-export de drogues synthétiques		1						1				
Vente de drogues synthétiques	1	4	2	4	4	4	4	7	4	3	3	2
Production de cannabis (culture)	1	2	6	5	4	2	1	3	1	1	4	
Vente de cannabis en grande quantité						2	1	1				
Vente-traffic d'héroïne									1			



PH Trafic d'armes

	2000	2015	2016	2017	2018	2019	2020	2021	2022	2023	2024	2025
Commerce et production d'arme à feu et mun.		1	1	2	1			1	1		2	1
Commerce et production d'arme non à feu						1						

PH Traite des êtres humains

	2000	2015	2016	2017	2018	2019	2020	2021	2022	2023	2024	2025
TEH - exploitation économique	1						1					
TEH - exploitation sexuelle					1					1		1

PH Violence dans l'espace public

	2000	2015	2016	2017	2018	2019	2020	2021	2022	2023	2024	2025
Violence physique (transport public)				1	3	2		1	4	1	1	
Violence physique (voie publique)	25	13	20	25	24	23	16	27	20	25	33	17
Violence physique (autre endroit public)	2	2	2	1	3	4	2	1			2	
Violence physique (endroit accessible au public)	41	26	23	14	21	12	14	11	26	22	25	10
Violence sexuelle (transport public)					1							
Violence sexuelle (voie publique)	5	1	1	1	1	1		3	3		6	
Violence sexuelle (autre endroit public)	3		5	1		1		1				2
Violence sexuelle (endroit accessible au public)	3	2		3	4	2			1	5	1	3
Violence psychique (transport public)					1			1				
Violence psychique (voie publique)	28	15	13	15	12	11	8	10	12	15	24	12
Violence psychique (autre endroit public)	2	1	3	2		2	3	1	2	4	2	2
Violence psychique (endroit accessible au public)	16	17	14	12	11	16	7	9	10	6	21	8
Vol à main armée (transport public)		1										
Vol à main armée (voie publique)	1		1		1	1					1	
Vol à main armée (autre endroit public)	1		1									
Vol à main armée (endroit accessible au public)	3	2		2	4	3	2	1			3	1
Vol avec violence sans arme (transport public)							1			1		
Vol avec violence sans arme (voie publique)	2	2	2	5	2		1		3			
Vol avec violence sans arme (autre endroit public)			1									
Vol avec violence sans arme (endr. acces. au pub.)	6	2	2	3	1	1	3	2	2	5	2	



PH Autre

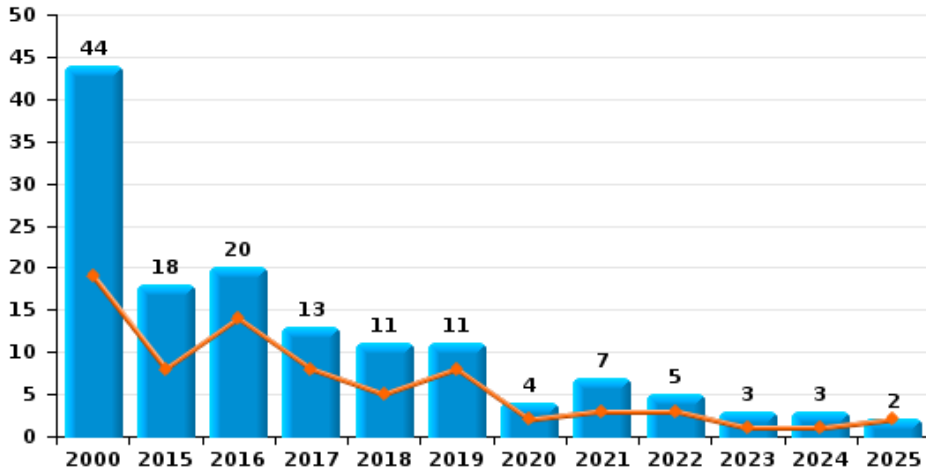
	2000	2015	2016	2017	2018	2019	2020	2021	2022	2023	2024	2025
Faux policiers			1		1		1		1			1
Terrorisme, extrémisme et radicalisme		1					1				1	
Cyberharcèlement	3	8	12	10	13	14	15	7	9	21	34	7
Fraude à l'identité	3	10	5	11	8	5	10	18	11	16	26	11



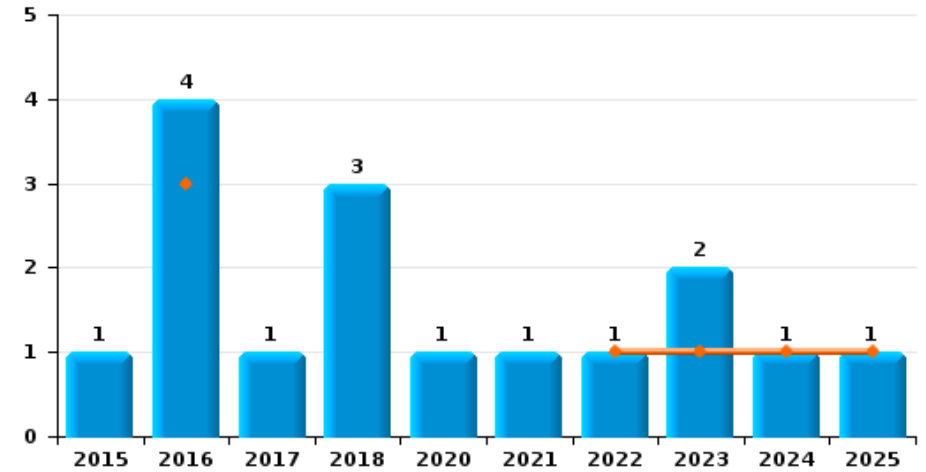
Heusden-Zolder

Année	■
Semestre 1	■

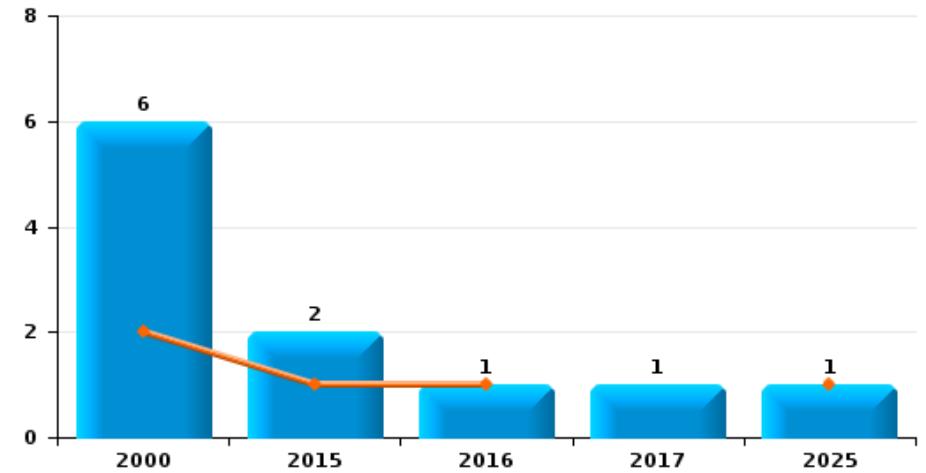
Vol de voiture



Vol de moto



Vol dans les garages

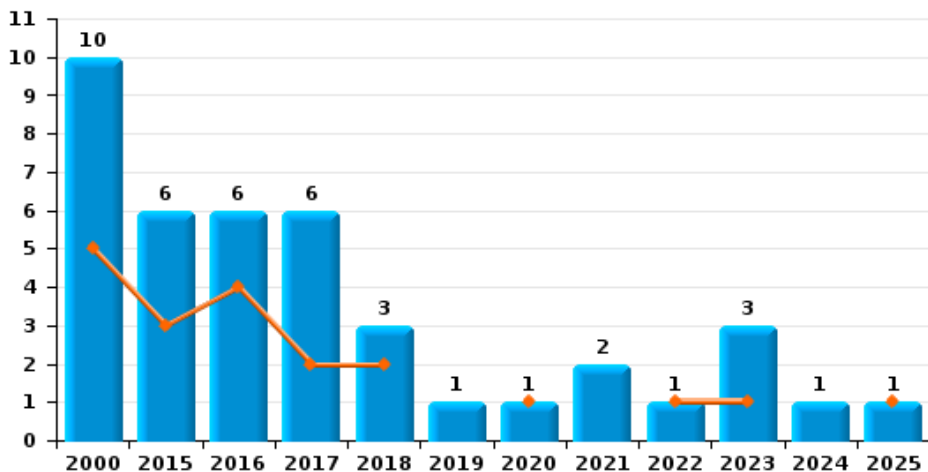




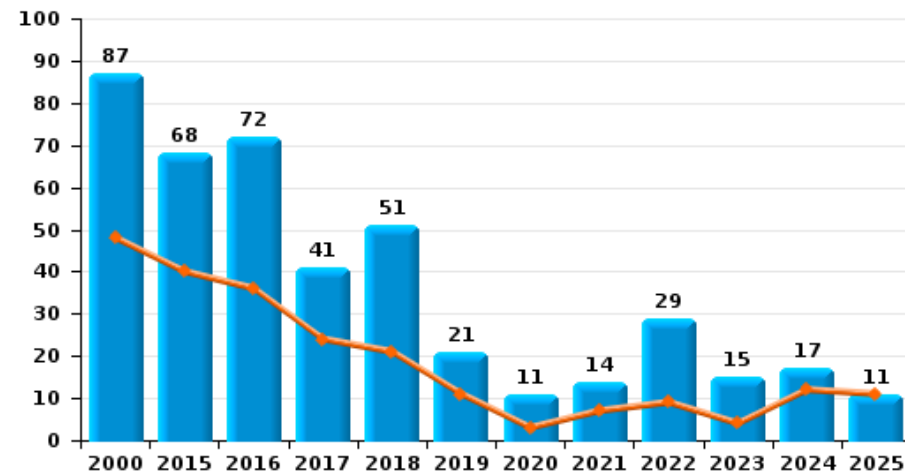
Heusden-Zolder

Année	■
Semestre 1	■

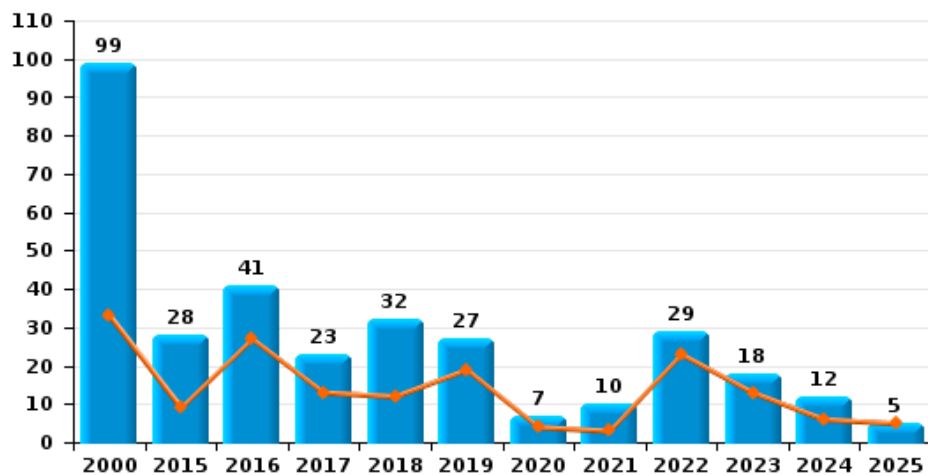
Vol de vélomoteur



Vol de vélo



Vol dans ou sur un véhicule

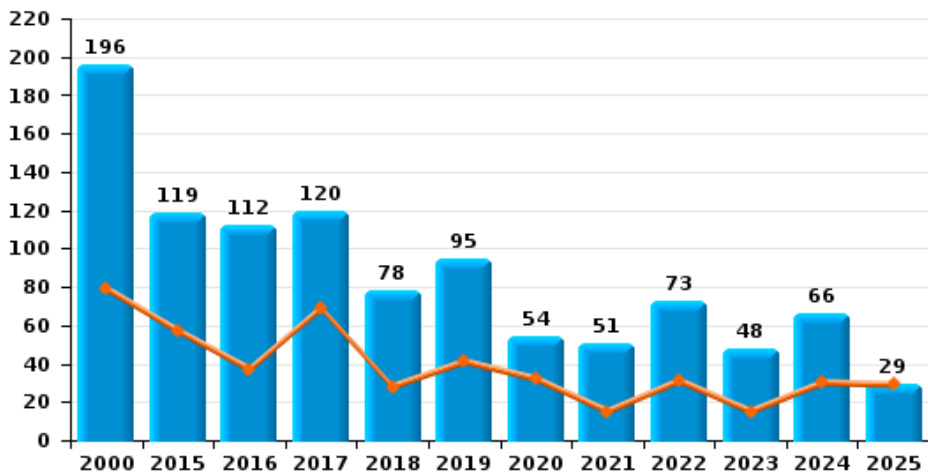




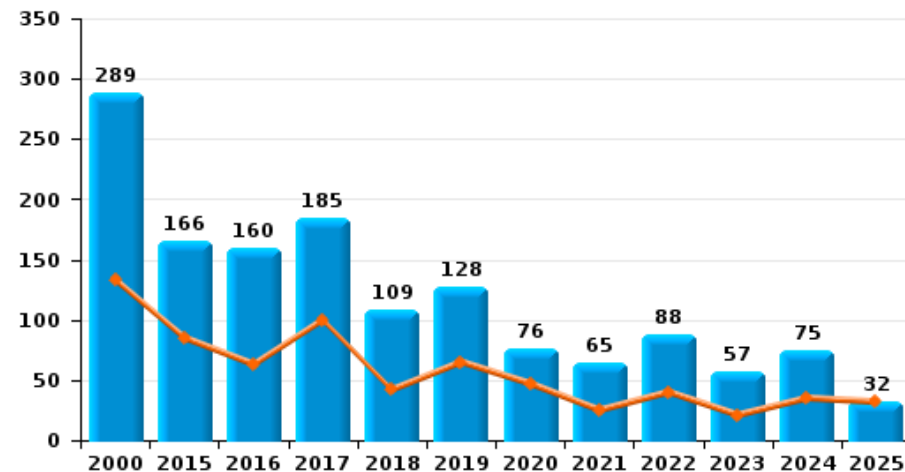
Heusden-Zolder

Année	■
Semestre 1	■

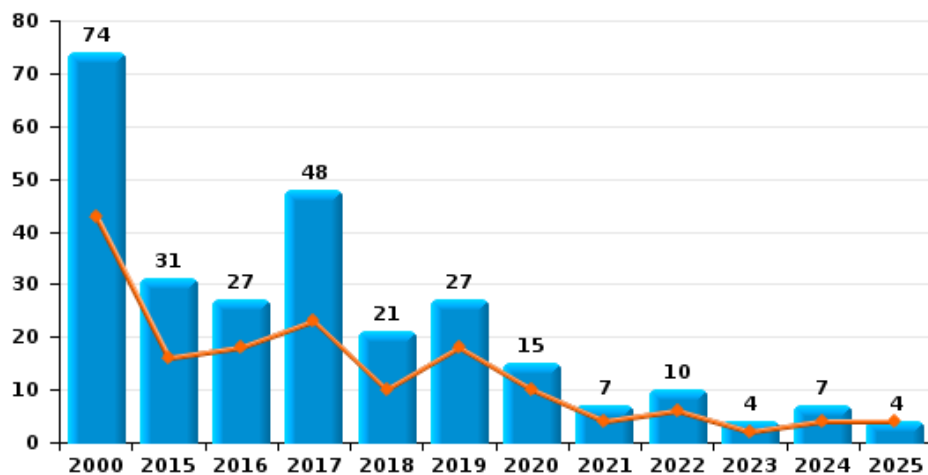
Cambriolage dans habitation



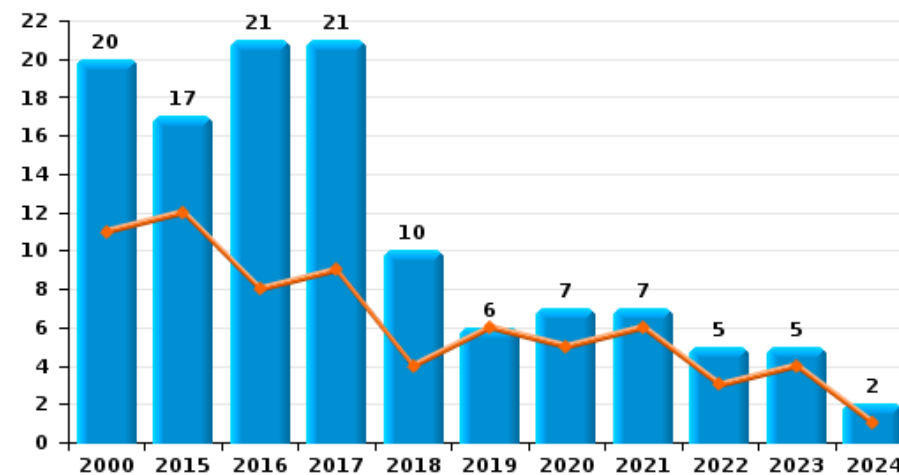
Cambriolage dans bâtiment (total)



Cambriolage ds entreprise ou commerce



Cambriolage ds service public ou bâtiment administratif

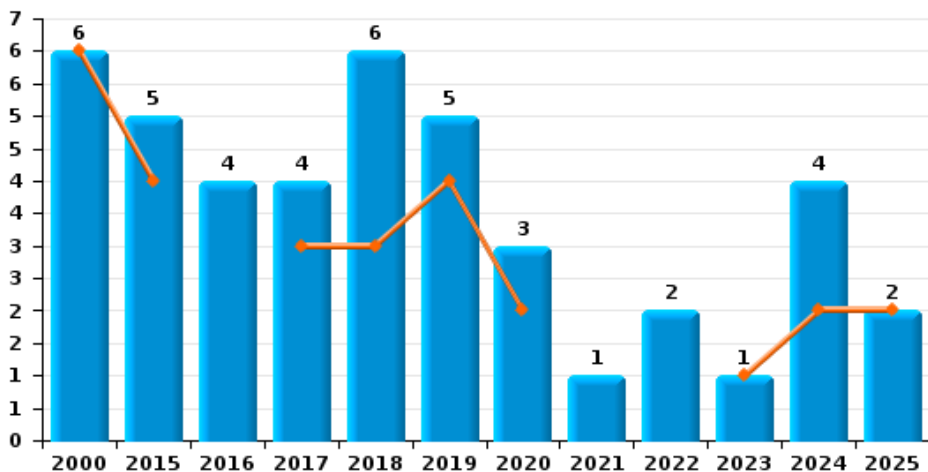




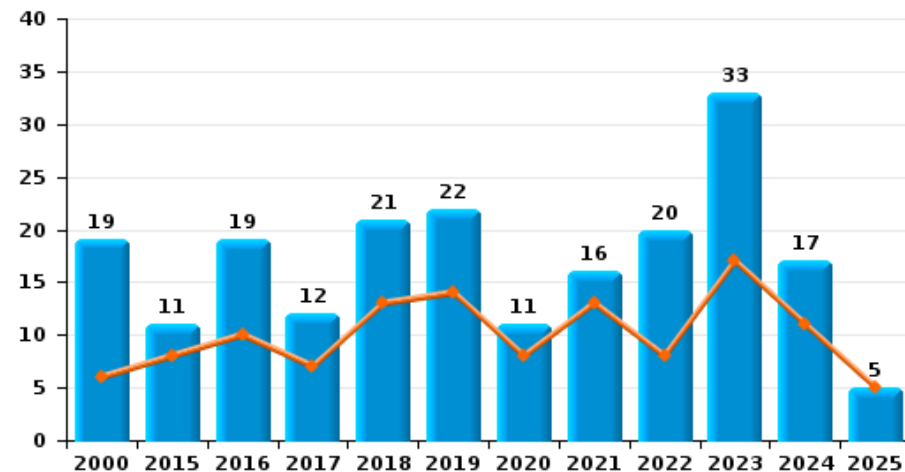
Heusden-Zolder

Année ■
Semestre 1 ■

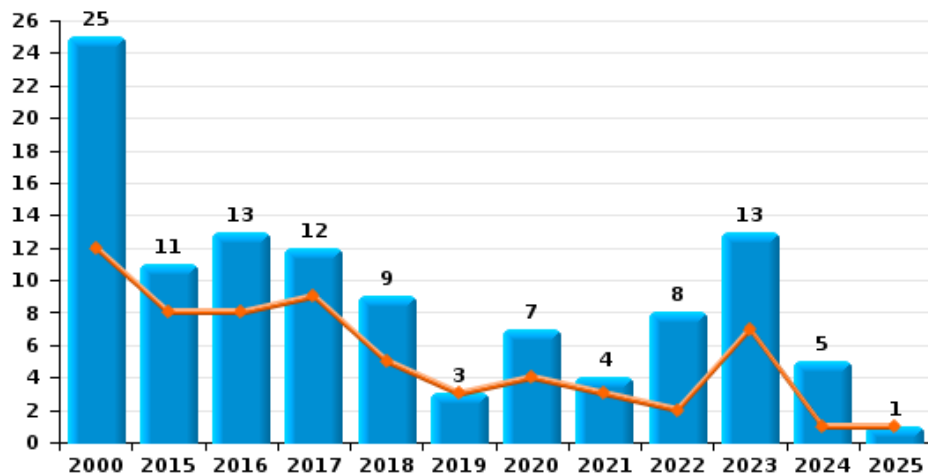
Vol à main armée



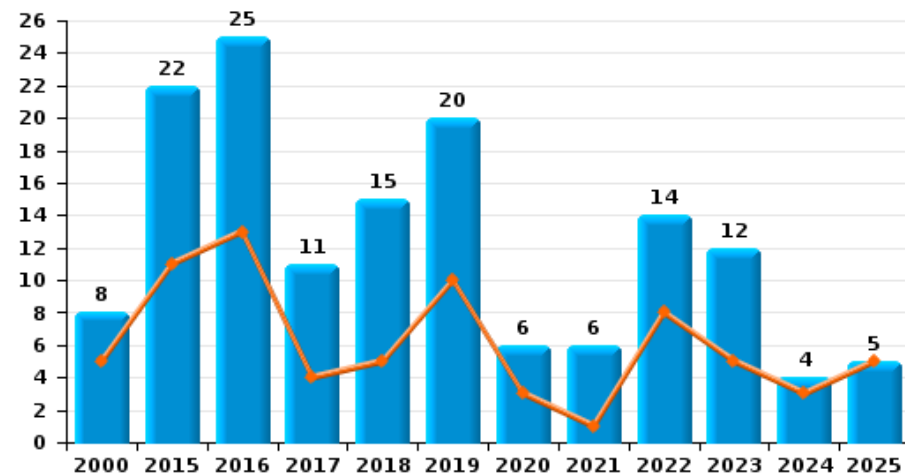
Vol à l'étalage



Vol avec violence sans arme



Vol à la tire

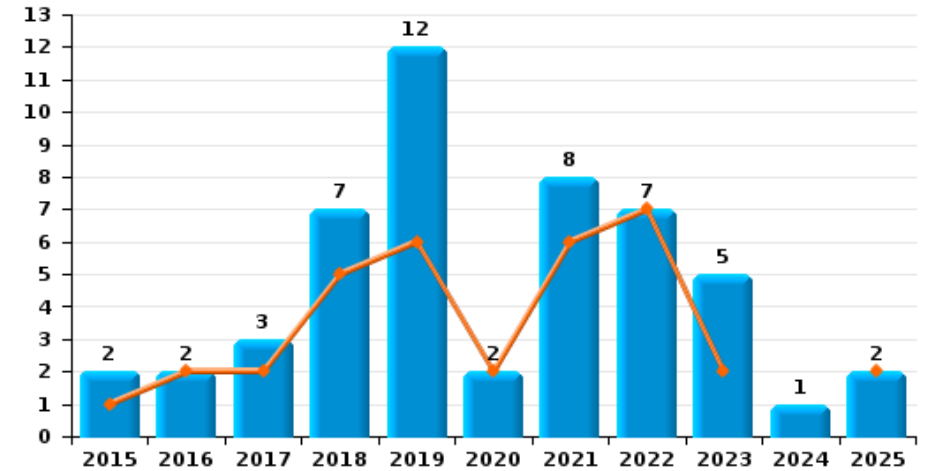




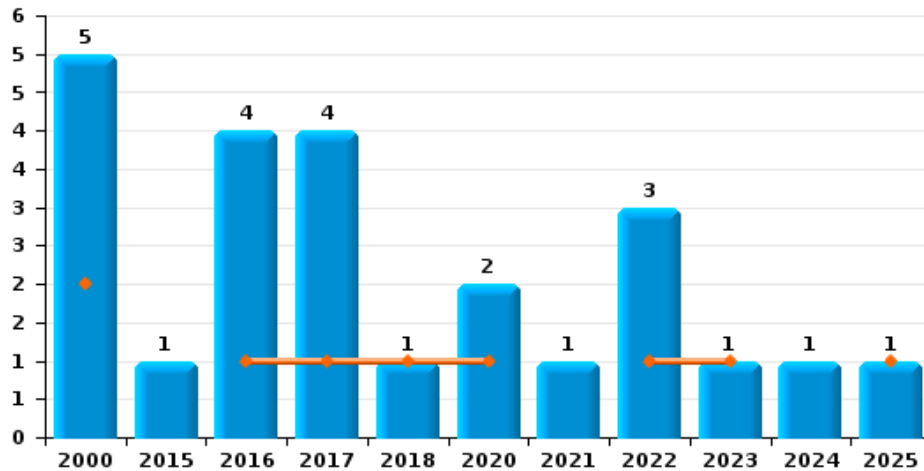
Heusden-Zolder

Année	■
Semestre 1	■

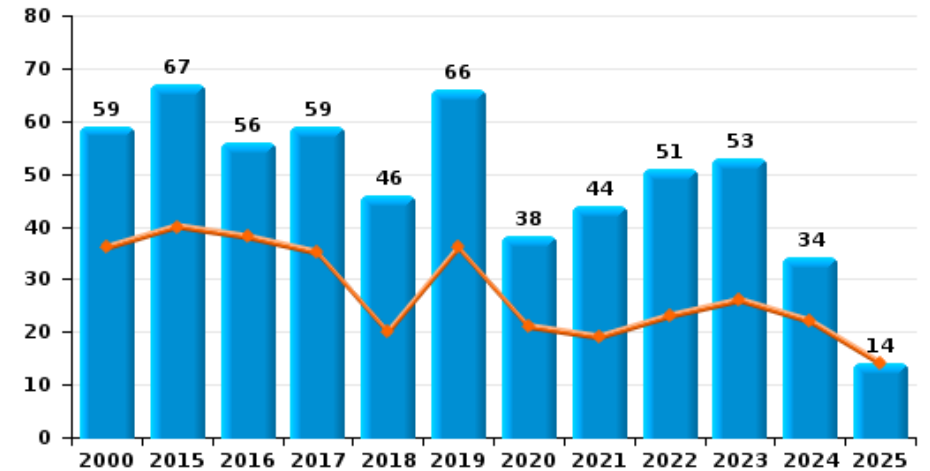
Graffiti



Vol à l'arraché



Dégradation de voiture





Heusden-Zolder

FC Vol moyen de transport

		2000	2015	2016	2017	2018	2019	2020	2021	2022	2023	2024	2025
Vol de voiture	Trim 1	8	4	6	4	3	5	1	3	1	1		
	Trim 2	11	4	8	4	2	3	1		2		1	2
	Trim 3	11	5	3	3	2	2		2	1	1		
	Trim 4	14	5	3	2	4	1	2	2	1	1	2	
	Total	44	18	20	13	11	11	4	7	5	3	3	2
Vol de moto	Trim 1			1						1			
	Trim 2			2							1	1	1
	Trim 3			1	1	2			1				
	Trim 4		1			1		1			1		
	Total		1	4	1	3		1	1	1	2	1	1
Vol dans les garages	Trim 1	1	1										
	Trim 2	1		1									1
	Trim 3				1								
	Trim 4	4											
	Total	6	2	1	1								1
Vol de vélomoteur	Trim 1	4						1					
	Trim 2	1	3	4	2	2				1	1		1
	Trim 3	4	1		1		1		1		1	1	
	Trim 4	1	2	2	3	1			1		1		
	Total	10	6	6	6	3	1	1	2	1	3	1	1
Vol de vélo	Trim 1	12	23	22	9	9	8	3	1	3		6	7
	Trim 2	36	17	14	15	12	3		6	6	4	6	4
	Trim 3	12	16	19	9	13	7	5	4	11	5	2	
	Trim 4	27	12	17	8	17	3	3	3	9	6	3	
	Total	87	68	72	41	51	21	11	14	29	15	17	11



FC Cambriolage

		2000	2015	2016	2017	2018	2019	2020	2021	2022	2023	2024	2025
Cambriolage dans habitation	Trim 1	41	34	26	52	22	22	28	8	16	7	22	6
	Trim 2	38	23	11	17	6	19	4	7	15	8	8	23
	Trim 3	51	23	15	11	20	13	13	8	8	13	17	
	Trim 4	66	39	60	40	30	41	9	28	34	20	19	
Total		196	119	112	120	78	95	54	51	73	48	66	29
Cambriolage ds entreprise ou commerce	Trim 1	25	9	9	9	8	9	10	2	3	2	4	
	Trim 2	18	7	9	14	2	9		2	3			4
	Trim 3	24	8	3	12	5	4	1	1	2	1	2	
	Trim 4	7	7	6	13	6	5	4	2	2	1	1	
Total		74	31	27	48	21	27	15	7	10	4	7	4
Cambriolage ds service public ou bâtiment administ	Trim 1	8	9	2	3	2	3	4	2	1	2	1	
	Trim 2	3	3	6	6	2	3	1	4	2	2		
	Trim 3	3	2	6	7	2			1		1		
	Trim 4	6	3	7	5	4		2		2		1	
Total		20	17	21	21	10	6	7	7	5	5	2	
Vol au béliier	Trim 1		1										
	Trim 2												1
	Trim 4											1	
Total			1									1	1
Cambriolage dans bâtiment (total)	Trim 1	74	52	37	63	32	34	42	12	20	11	27	6
	Trim 2	59	33	26	37	10	31	5	13	20	10	8	26
	Trim 3	77	32	24	29	27	17	14	10	10	15	19	
	Trim 4	79	49	73	56	40	46	15	30	38	21	21	
Total		289	166	160	185	109	128	76	65	88	57	75	32



FC Vol autre

		2000	2015	2016	2017	2018	2019	2020	2021	2022	2023	2024	2025
Vol à main armée	Trim 1	2			1	2	3	2				1	2
	Trim 2	4	4		2	1	1				1	1	
	Trim 3		1			1		1				2	
	Trim 4			4	1	2	1		1	2			
	Total	6	5	4	4	6	5	3	1	2	1	4	2
Vol avec violence sans arme	Trim 1	7	5	4	4	2	1	3	1	2	4	1	1
	Trim 2	5	3	4	5	3	2	1	2		3		
	Trim 3	2	2	2		2				1	3	2	
	Trim 4	11	1	3	3	2		3	1	5	3	2	
	Total	25	11	13	12	9	3	7	4	8	13	5	1
Vol dans ou sur un véhicule	Trim 1	17	5	21	6	7	11	4		14	5	2	2
	Trim 2	16	4	6	7	5	8		3	9	8	4	3
	Trim 3	39	13	7	6	10	4	2	2	3	1	3	
	Trim 4	27	6	7	4	10	4	1	5	3	4	3	
	Total	99	28	41	23	32	27	7	10	29	18	12	5
Vol d'armes et explosifs	Trim 1	1			2								
	Trim 2	1		1	1		1		1				
	Trim 3	1									1		
	Trim 4	2	1	1	1		1			2	1		
	Total	5	1	2	4		2		1	2	2		
Steaming	Trim 1		1										
	Total		1										
Vol à l'arraché	Trim 1	1		1	1			1					1
	Trim 2	1				1				1	1		
	Trim 3	2	1	1	2			1	1	2		1	
	Trim 4	1		2	1								
	Total	5	1	4	4	1		2	1	3	1	1	1



FC Vol autre

		2000	2015	2016	2017	2018	2019	2020	2021	2022	2023	2024	2025
Vol à la tire	Trim 1	1	8	5	2		5	1	1	2	3		4
	Trim 2	4	3	8	2	5	5	2		6	2	3	1
	Trim 3	2	8	4	3	7	4		2	3	3	1	
	Trim 4	1	3	8	4	3	6	3	3	3	4		
	Total	8	22	25	11	15	20	6	6	14	12	4	5
Vol à l'étalage	Trim 1	5	6	7	4	7	8	6	7	5	8	5	3
	Trim 2	1	2	3	3	6	6	2	6	3	9	6	2
	Trim 3	2		4	4	3	3	2		5	12	6	
	Trim 4	11	3	5	1	5	5	1	3	7	4		
	Total	19	11	19	12	21	22	11	16	20	33	17	5
Vol par ruse	Trim 1		1	2		2		1		1	1	2	
	Trim 2	2	1				2			1			
	Trim 3	1	1		1	1		2		1	1		
	Trim 4		1	1									
	Total	3	4	3	1	3	2	3		3	2	2	
Vol de métaux	Trim 1		2	1	5	1	1	1		3		1	
	Trim 2		1		2								2
	Trim 3	2	2			1						1	
	Trim 4	1	2	2	2	2			1	2		2	
	Total	3	7	3	9	4	1	1	1	5		4	2
Vol sur les chantiers	Trim 1	2	3	2	1	2	2	3	3	4	1	1	
	Trim 2	1	3	1		2	2		2		2	2	2
	Trim 3	12	1	1	1	4	2	1	1	1	2		
	Trim 4	3		1	3	2	1		2		1		
	Total	18	7	5	5	10	7	4	8	5	6	3	2
Home-invasion	Trim 1												1
	Trim 2										1		
	Trim 4									2			
	Total									2	1		1



FC Vol autre

		2000	2015	2016	2017	2018	2019	2020	2021	2022	2023	2024	2025
Vol d'animaux	Trim 1		1		1		1						
	Trim 2			1				1					
	Trim 3			1		1	1						
	Trim 4	1							1			1	
	Total	1	1	2	1	1	2	1	1				1
Vol de cargaison	Trim 1		1	15	1			1		3			
	Trim 2		1	1	1	1							
	Trim 3								1				
	Trim 4		2				1						
	Total		4	16	2	1	1	1	1	3			



Criminalité ICT

		2000	2015	2016	2017	2018	2019	2020	2021	2022	2023	2024	2025
Fraude de cartes de paiements	Trim 1	3		3	1	2			7	1	1		1
	Trim 2	1	1	2	2	2	1	2	1		1		1
	Trim 3		1		3	1		3	1			2	
	Trim 4			2	2	4			1			1	
Total		4	2	7	8	9	1	5	10	1	2	3	2
Phishing	Trim 1								1	1			1
	Trim 2							1	1		1		2
	Trim 4				1	1	1	1	1	2		1	
Total					1	1	2	3	3	3	1	1	3
Ransomware	Trim 2								1				
Total									1				
Shouldersurfing	Trim 3				2								
Total					2								
Skimming	Trim 2			1									
	Trim 3				1								
	Trim 4								1				
Total				1	1				1				



FC Autre

		2000	2015	2016	2017	2018	2019	2020	2021	2022	2023	2024	2025
Violence contre les métiers d'intérêt général	Trim 1		2	1	1		1		1			3	1
	Trim 2					1		1	3		2	1	
	Trim 3				3			1	1	1		2	
	Trim 4	1	1		1		3			1	1	1	
	Total	1	3	1	5	1	4	2	5	2	3	7	1
Graffiti	Trim 1			2	1	2	5	1	2	3	2		
	Trim 2		1		1	3	1	1	4	4			2
	Trim 3		1		1	2	4		1			1	
	Trim 4						2		1		3		
	Total		2	2	3	7	12	2	8	7	5	1	2
Dégradation de voiture	Trim 1	10	21	17	15	6	19	14	9	9	15	17	8
	Trim 2	26	19	21	20	14	17	7	10	14	11	5	6
	Trim 3	10	10	9	11	10	16	8	13	10	16	5	
	Trim 4	13	17	9	13	16	14	9	12	18	11	7	
	Total	59	67	56	59	46	66	38	44	51	53	34	14
Rixe au couteau	Trim 1			1								1	2
	Trim 2	1											
	Trim 3		1										
	Trim 4			1						1	1	1	
	Total	1	1	2						1	1	2	2



PH Violence intrafamiliale (VIF)

		2000	2015	2016	2017	2018	2019	2020	2021	2022	2023	2024	2025
VIF: physique, dans le couple	Trim 1	5	16	6	8	12	10	9	10	17	6	11	12
	Trim 2	3	6	5	16	10	14	11	15	13	14	9	16
	Trim 3	6	4	11	9	12	7	3	10	11	12	11	
	Trim 4	5	4	8	12	13	9	10	7	13	9	11	
	Total	19	30	30	45	47	40	33	42	54	41	42	28
VIF: physique, envers des descendants	Trim 1		2		3	1	1		1	3	2	1	
	Trim 2		2		1	2	1	1		5	2	2	1
	Trim 3			1	1		2	2	3	2	4	1	
	Trim 4	1	2		1	1		1		2	3	3	
	Total	1	6	1	6	4	4	4	4	12	11	7	1
VIF: physique, envers d'autres membres	Trim 1	5	1	3	3	4	2		1	3	3	1	4
	Trim 2	6	3	1	1	3	3	2	2	4	6	1	6
	Trim 3	7	2	2	2	1	6	3	2	4	4	3	
	Trim 4	3	2		2	1	3	1	3	8	4	2	
	Total	21	8	6	8	9	14	6	8	19	17	7	10
VIF: sexuelle, dans le couple	Trim 1											1	2
	Trim 2					1				1			1
	Trim 4						1						
	Total					1	1			1		1	3
VIF: sexuelle, envers des descendants	Trim 2		1										
	Trim 3		1										
	Total		2										
VIF: psychique, dans le couple	Trim 1	7	13	11	8	7	5	6	9	12	7	12	5
	Trim 2	8	11	13	8	3	4	7	7	10	10	9	9
	Trim 3	5	15	24	17	7	6	9	15	6	12	14	
	Trim 4	13	9	20	5	4	7	13	17	20	5	13	
	Total	33	48	68	38	21	22	35	48	48	34	48	14



PH Violence intrafamiliale (VIF)

		2000	2015	2016	2017	2018	2019	2020	2021	2022	2023	2024	2025
VIF: psychique, envers des descendants	Trim 1			1	2	1						3	2
	Trim 2							1		2			
	Trim 3				1						2	1	
	Trim 4									7		2	
Total				1	3	1		1		9	2	6	2
VIF: psychique, envers d'autres membres	Trim 1						1	1	1			1	
	Trim 2	1	1		1			1	1	2	1		
	Trim 3				2		1		1	1			
	Trim 4			2		1				2	2	2	
Total		1	1	2	3	1	2	2	3	5	3	3	
VIF: économique, dans le couple	Trim 1	1		2	1			1					1
	Trim 2				1	1	1	1		1	2		
	Trim 3			1		1		1		2			
	Trim 4	1			1	2				3	1		
Total		2		3	3	4	1	3		6	3		1
VIF: économique, envers des descendants	Trim 1		1										
	Trim 2	1				1		1					
	Trim 3									2			
	Trim 4	1	1										
Total		2	2			1		1		2			
VIF: économique, envers d'autres membres	Trim 1	5			2	2	1					1	
	Trim 2	4	1	1		1		1	2	1	2		
	Trim 3	1	1	1	2	2	2		1	2	3		
	Trim 4	2				3		1	2	2	1		
Total		12	2	2	4	8	3	2	5	5	6	1	



PH Hormones et dopage

		2000	2015	2016	2017	2018	2019	2020	2021	2022	2023	2024	2025
Dopage humain	Trim 1		1		1	1			1				
	Trim 2			1				1					
	Trim 3			1					2				
	Total		1	2	1	1		1	3				
Engraissement illégal	Trim 1			1									
	Total			1									



PH Drogues

		2000	2015	2016	2017	2018	2019	2020	2021	2022	2023	2024	2025
Vente de cocaïne	Trim 1		1			1	1	2	3	1	2	1	2
	Trim 2				2		2	2	1		1	2	6
	Trim 3		1	1		1	1	2			1		
	Trim 4		1		2	2	2				5	2	
	Total			3	1	4	4	6	6	4	1	9	5
Import-export de cocaïne	Trim 3								1				
Total									1				
Production de drogues synthétiques	Trim 1		3			1			1		1		1
	Trim 2					1							
	Trim 3						1	1	1				
	Trim 4							1					
	Total		3			2	1	2	2			1	
Import-export de drogues synthétiques	Trim 1								1				
	Trim 3		1										
	Total		1						1				
Vente de drogues synthétiques	Trim 1	1	2	2			1	1	4		2		1
	Trim 2				1	2	3	2		2		2	1
	Trim 3		1		2	1		1	1			1	
	Trim 4		1		1	1			2	2	1		
	Total	1	4	2	4	4	4	4	7	4	3	3	2
Production de cannabis (culture)	Trim 1	1		2	2	2	1		1		1		
	Trim 2			1	2	1						2	
	Trim 3		1	1	1		1	1	1			1	
	Trim 4		1	2		1			1	1		1	
	Total	1	2	6	5	4	2	1	3	1	1	4	
Vente de cannabis en grande quantité	Trim 1								1				
	Trim 2						2	1					
	Total						2	1	1				



PH Drogues

		2000	2015	2016	2017	2018	2019	2020	2021	2022	2023	2024	2025
Vente-traffic d héroïne	Trim 1									1			
	Total									1			



PH Trafic d'armes

		2000	2015	2016	2017	2018	2019	2020	2021	2022	2023	2024	2025
Commerce et production d'arme à feu et mun.	Trim 1		1										1
	Trim 2				1				1			1	
	Trim 3			1						1			
	Trim 4				1	1						1	
Total			1	1	2	1			1	1		2	1
Commerce et production d'arme non à feu	Trim 3						1						
Total							1						



PH Traite des êtres humains

		2000	2015	2016	2017	2018	2019	2020	2021	2022	2023	2024	2025
TEH - exploitation économique	Trim 1	1											
	Trim 4							1					
	Total	1						1					
TEH - exploitation sexuelle	Trim 2				1						1		1
	Total				1						1		1



PH Violence dans l'espace public

		2000	2015	2016	2017	2018	2019	2020	2021	2022	2023	2024	2025
Violence physique (transport public)	Trim 1				1	1	1			2			
	Trim 2					1			1	2		1	
	Trim 4					1	1				1		
	Total				1	3	2		1	4	1	1	
Violence physique (voie publique)	Trim 1	3	3	6	2	3	2	5	3	4	5	12	8
	Trim 2	4	4	4	8	8	2	3	9	7	6	8	9
	Trim 3	8	1	3	8	9	11	4	8	4	6	5	
	Trim 4	10	5	7	7	4	8	4	7	5	8	8	
	Total	25	13	20	25	24	23	16	27	20	25	33	17
Violence physique (autre endroit public)	Trim 1				1		2					1	
	Trim 2	1				2	1	1				1	
	Trim 3	1	2	1				1					
	Trim 4			1		1	1		1				
	Total	2	2	2	1	3	4	2	1			2	
Violence physique (endroit accessible au public)	Trim 1	9	6	7	3	6	1	2	1	4	6	10	5
	Trim 2	15	5	6	4	2	2	4	5	8	5	1	5
	Trim 3	12	5	6	3	5	3	4	4	8	4	7	
	Trim 4	5	10	4	4	8	6	4	1	6	7	7	
	Total	41	26	23	14	21	12	14	11	26	22	25	10
Violence sexuelle (transport public)	Trim 1					1							
Total					1								
Violence sexuelle (voie publique)	Trim 1	1	1		1					1		1	
	Trim 2	3				1	1		2	2			
	Trim 3	1										5	
	Trim 4			1					1				
	Total	5	1	1	1	1	1		3	3		6	



PH Violence dans l'espace public

		2000	2015	2016	2017	2018	2019	2020	2021	2022	2023	2024	2025
Violence sexuelle (autre endroit public)	Trim 1	1											
	Trim 2	1		2	1								2
	Trim 3			2					1				
	Trim 4	1		1			1						
	Total	3		5	1			1		1			
Violence sexuelle (endroit accessible au public)	Trim 1	1			1	1	1			1	2	1	1
	Trim 2	1			1	1					3		2
	Trim 3	1	2										
	Trim 4				1	2	1						
	Total	3	2		3	4	2			1	5	1	
Violence psychique (transport public)	Trim 2					1							
	Trim 3								1				
	Total					1			1				
Violence psychique (voie publique)	Trim 1	4	3	2	4	3	1	2	2	4	2	5	8
	Trim 2	8	4	5	1	3	2	2	3	4	5	5	4
	Trim 3	10	3	1	5	3	4	1	2	2	4	10	
	Trim 4	6	5	5	5	3	4	3	3	2	4	4	
	Total	28	15	13	15	12	11	8	10	12	15	24	
Violence psychique (autre endroit public)	Trim 1	1	1		1		1				1	1	
	Trim 2				1			1		1	1	1	2
	Trim 3	1		1				2	1	1	1		
	Trim 4			2			1				1		
	Total	2	1	3	2		2	3	1	2	4	2	
Violence psychique (endroit accessible au public)	Trim 1	2	2	1	1		1	1	1	2	1	10	
	Trim 2	4	3	3	3	2	8	1	1	5	2	4	8
	Trim 3	7	6	3	5	4	3	1	3	1	2	6	
	Trim 4	3	6	7	3	5	4	4	4	2	1	1	
	Total	16	17	14	12	11	16	7	9	10	6	21	



PH Violence dans l'espace public

		2000	2015	2016	2017	2018	2019	2020	2021	2022	2023	2024	2025
Vol à main armée (transport public)	Trim 2		1										
	Total		1										
Vol à main armée (voie publique)	Trim 2	1										1	
	Trim 3				1								
	Trim 4			1		1							
	Total	1		1		1	1					1	
Vol à main armée (autre endroit public)	Trim 1	1											
	Trim 4			1									
	Total	1		1									
Vol à main armée (endroit accessible au public)	Trim 1				1	1	2	2				1	1
	Trim 2	3	1		1	1	1						
	Trim 3		1									2	
	Trim 4				2				1				
	Total	3	2		2	4	3	2	1			3	1
Vol avec violence sans arme (transport public)	Trim 2										1		
	Trim 4							1					
	Total							1			1		
Vol avec violence sans arme (voie publique)	Trim 1			1	2	1		1					
	Trim 2		1	1	2								
	Trim 3	1	1			1				1			
	Trim 4	1			1					2			
	Total	2	2	2	5	2		1		3			
Vol avec violence sans arme (autre endroit public)	Trim 2			1									
	Total			1									



PH Violence dans l'espace public

		2000	2015	2016	2017	2018	2019	2020	2021	2022	2023	2024	2025
Vol avec violence sans arme (endr. acces. au pub.)	Trim 1	3	1	1	2			2		1	1		
	Trim 2	1	1		1		1		2		2		
	Trim 3	1		1							2	1	
	Trim 4	1				1		1		1		1	
Total		6	2	2	3	1	1	3	2	2	5	2	



PH Autre

		2000	2015	2016	2017	2018	2019	2020	2021	2022	2023	2024	2025
Faux policiers	Trim 1			1									1
	Trim 3							1		1			
	Trim 4					1							
	Total			1		1		1		1			1
Terrorisme, extrémisme et radicalisme	Trim 1											1	
	Trim 3							1					
	Trim 4		1										
	Total		1					1				1	
Cyberharcèlement	Trim 1	2	1	1	2	5	2	3	2	4	3	10	3
	Trim 2		4	4	3		5	6	2	4	5	7	4
	Trim 3			3	2	1	4	1	2	1	9	2	
	Trim 4	1	3	4	3	7	3	5	1		4	15	
	Total	3	8	12	10	13	14	15	7	9	21	34	7
Fraude à l'identité	Trim 1	1	1	2	1	2	2	1	4	1	1	4	5
	Trim 2	2	5	1	3		2	3	3	3	5	4	6
	Trim 3		3		5	3		3	4	2	3	9	
	Trim 4		1	2	2	3	1	3	7	5	7	9	
	Total	3	10	5	11	8	5	10	18	11	16	26	11



Heusden-Zolder

2024

FC Vol moyen de transport

	Jan	Mar	Mai	Juin	Août	Sep	Oct	Nov	Déc	Total
Vol de voiture			1					2		3
Vol de moto			1							1
Vol de vélomoteur					1					1
Vol de vélo	4	2	2	4		2	1	1	1	17

FC Cambriolage

	Jan	Fév	Mar	Mai	Juin	Juil	Août	Sep	Oct	Nov	Déc	Total
Cambriolage dans habitation	6	10	6	3	5	8	5	4	3	5	11	66
Cambriolage ds entreprise ou commerce	3	1					1	1			1	7
Cambriolage ds service public ou bâtiment administ		1								1		2
Vol au béliér											1	1
Cambriolage dans bâtiment (total)	9	12	6	3	5	8	6	5	3	6	12	75



FC Vol autre

	Jan	Fév	Mar	Avr	Mai	Juin	Juil	Août	Sep	Oct	Nov	Déc	Total
Vol à main armée		1				1	1		1				4
Vol avec violence sans arme		1						1	1		1	1	5
Vol dans ou sur un véhicule	1		1	2		2	3			1		2	12
Vol à l'arraché									1				1
Vol à la tire				1	1	1			1				4
Vol à l'étagage	3	1	1	2	1	3	2	3	1				17
Vol par ruse	2												2
Vol de métaux	1						1			2			4
Vol sur les chantiers		1		1	1								3
Vol d'animaux											1		1

Criminalité ICT

	Août	Sep	Oct	Total
Fraude de cartes de paiements	1	1	1	3
Phishing			1	1

FC Autre

	Jan	Fév	Mar	Avr	Mai	Juin	Juil	Août	Sep	Oct	Nov	Déc	Total
Violence contre les métiers d'intérêt général			3		1			1	1	1			7
Graffiti								1					1
Dégradation de voiture	2	3	12	3		2	4	1		2	3	2	34
Rixe au couteau	1										1		2



PH Violence intrafamiliale (VIF)

	Jan	Fév	Mar	Avr	Mai	Juin	Juil	Août	Sep	Oct	Nov	Déc	Total
VIF: physique, dans le couple	5	2	4	2	3	4	1	4	6	3	6	2	42
VIF: physique, envers des descendants	1					2	1				2	1	7
VIF: physique, envers d'autres membres	1				1		1	1	1		2		7
VIF: sexuelle, dans le couple			1										1
VIF: psychique, dans le couple	4	3	5	1	4	4	5	4	5	3	4	6	48
VIF: psychique, envers des descendants	1		2						1		1	1	6
VIF: psychique, envers d'autres membres	1									1		1	3
VIF: économique, envers d'autres membres	1												1

PH Drogues

	Mar	Avr	Mai	Juin	Août	Sep	Oct	Nov	Total
Vente de cocaïne	1		1	1			1	1	5
Vente de drogues synthétiques			1	1	1				3
Production de cannabis (culture)		1		1		1	1		4

PH Trafic d'armes

	Mai	Nov	Total
Commerce et production d'arme à feu et mun.	1	1	2



PH Violence dans l'espace public

	Jan	Fév	Mar	Avr	Mai	Juin	Juil	Août	Sep	Oct	Nov	Déc	Total
Violence physique (transport public)						1							1
Violence physique (voie publique)	2	2	8	3	2	3		3	2	2	5	1	33
Violence physique (autre endroit public)			1		1								2
Violence physique (endroit accessible au public)	2	4	4			1		3	4	3	1	3	25
Violence sexuelle (voie publique)			1				1	3	1				6
Violence sexuelle (endroit accessible au public)		1											1
Violence psychique (voie publique)	2	1	2	1	2	2		7	3	2	2		24
Violence psychique (autre endroit public)			1			1							2
Violence psychique (endroit accessible au public)	4	2	4		3	1		1	5			1	21
Vol à main armée (voie publique)						1							1
Vol à main armée (endroit accessible au public)		1					1		1				3
Vol avec violence sans arme (endr. acces. au pub.)								1			1		2

PH Autre

	Jan	Fév	Mar	Avr	Mai	Juin	Juil	Août	Sep	Oct	Nov	Déc	Total
Terrorisme, extrémisme et radicalisme			1										1
Cyberharcèlement	1	4	5	3	2	2		1	1	3	7	5	34
Fraude à l'identité	3	1		2	1	1	4	2	3	3	2	4	26



2025

FC Vol moyen de transport

	Jan	Fév	Mar	Avr	Mai	Juin	Total
Vol de voiture				1	1		2
Vol de moto					1		1
Vol dans les garages				1			1
Vol de vélomoteur					1		1
Vol de vélo	2	2	3	1	1	2	11

FC Cambriolage

	Jan	Mar	Avr	Mai	Juin	Total
Cambriolage dans habitation	2	4	7	7	9	29
Cambriolage ds entreprise ou commerce			1	2	1	4
Vol au bélier				1		1
Cambriolage dans bâtiment (total)	2	4	7	9	10	32

FC Vol autre

	Jan	Fév	Mar	Avr	Mai	Juin	Total
Vol à main armée	1	1					2
Vol avec violence sans arme		1					1
Vol dans ou sur un véhicule	1	1			1	2	5
Vol à l'arraché			1				1
Vol à la tire	2	2			1		5
Vol à l'étalage	2	1		1		1	5
Vol de métaux					1	1	2
Vol sur les chantiers				1	1		2
Home-invasion	1						1



Criminalité ICT

	Jan	Fév	Avr	Juin	Total
Fraude de cartes de paiements		1		1	2
Phishing	1		1	1	3

FC Autre

	Jan	Fév	Mar	Avr	Mai	Juin	Total
Violence contre les métiers d'intérêt général		1					1
Graffiti						2	2
Dégradation de voiture	3	1	4	1	2	3	14
Rixe au couteau	2						2

PH Violence intrafamiliale (VIF)

	Jan	Fév	Mar	Avr	Mai	Juin	Total
VIF: physique, dans le couple	5		7	5	6	5	28
VIF: physique, envers des descendants					1		1
VIF: physique, envers d'autres membres	1	2	1	1	3	2	10
VIF: sexuelle, dans le couple	1		1	1			3
VIF: psychique, dans le couple		3	2	3	3	3	14
VIF: psychique, envers des descendants		1	1				2
VIF: économique, dans le couple		1					1

PH Drogues

	Jan	Mar	Avr	Mai	Juin	Total
Vente de cocaïne	2		2	1	3	8
Production de drogues synthétiques		1				1
Vente de drogues synthétiques	1				1	2



PH Trafic d'armes

	Mar	Total
Commerce et production d'arme à feu et mun.	1	1

PH Traite des êtres humains

	Juin	Total
TEH - exploitation sexuelle	1	1

PH Violence dans l'espace public

	Jan	Fév	Mar	Avr	Mai	Juin	Total
Violence physique (voie publique)	2	2	4	2	2	5	17
Violence physique (endroit accessible au public)	2	1	2	1	1	3	10
Violence sexuelle (autre endroit public)						2	2
Violence sexuelle (endroit accessible au public)			1	2			3
Violence psychique (voie publique)	3		5		2	2	12
Violence psychique (autre endroit public)					1	1	2
Violence psychique (endroit accessible au public)				2	2	4	8
Vol à main armée (endroit accessible au public)		1					1

PH Autre

	Jan	Fév	Mar	Avr	Mai	Juin	Total
Faux policiers	1						1
Cyberharcèlement	1	1	1		3	1	7
Fraude à l'identité	5			2	3	1	11

STATISTIQUES POLICIERES DE CRIMINALITE

LIEU DE PERPETRATION: COMMUNE

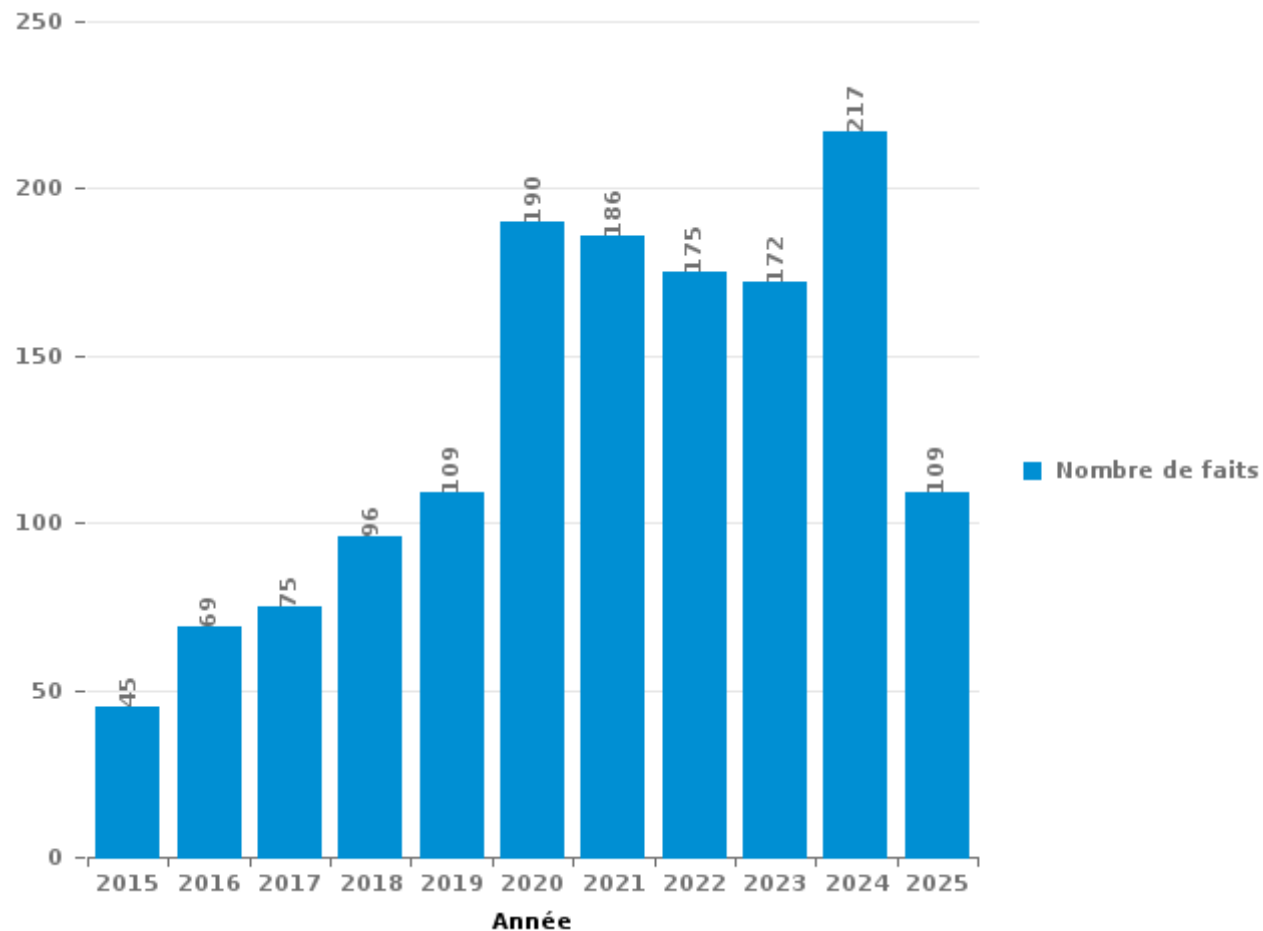
Heusden-Zolder

PARTIE III : ICT



Heusden-Zolder

Nombre total de délits avec un élément ICT/online, depuis 2015





Criminalité ICT/online au sens strict

Infractions (exhaustif)

	2015	2016	2017	2018	2019	2020	2021	2022	2023	2024	2025
Code pénal social: Infr. contre foi publique en droit pénal social: Faux en informatique							1	1			1
Criminalité informatique: Faux en informatique:		1		1	3	1	12	11	2	2	2
Criminalité informatique: Fraude informatique:	10	10	15	22	8	26	23	15	14	17	9
Criminalité informatique: Hacking:	2	3	5	2	3	6	2	5	3	1	1
Criminalité informatique: Sabotage:		1				1	1	1			
Infr. contre autres valeurs morales et sentiments: Violation de communication par particulier:					1					1	
Infr. contre l'autorité publique: Refus de coopération (informatique et télécom):										1	
Total:	12	15	20	25	15	34	39	33	19	22	13

Figures criminelles (à considérer spécifiquement – ne pas additionner avec d'autres éléments – risque de double comptage!)

	2015	2016	2017	2018	2019	2020	2021	2022	2023	2024	2025
Fraude de cartes de paiements	2	7	8	9	1	5	10	1	2	3	2
Phishing				1	1	2	3	3	1	1	3
Ransomware							1				
Shouldersurfing			2								
Skimming		1	1				1				



Criminalité ICT/online au sens large

Infractions (uniquement si code-fait existe)

	2015	2016	2017	2018	2019	2020	2021	2022	2023	2024	2025
Fraude: Escroquerie: Fraude par internet	22	35	38	52	77	141	143	143	128	151	86
Infr. contre autres valeurs morales et sentiments: Cyberlokkig (leurre de mineur par ICT):											1
Infr. contre les moeurs: Grooming (contact par ICT avec mineur < 16 ans):			1	2							
Infr. contre les moeurs: Pornographie infantine: Accès pornographie infantine via technologie			1			5	5				
Infr. contre les moeurs: Voyeurisme: Diffusion enregistrement nudité ou intimité				4	1	1	1	2			
Total:	22	35	40	58	78	147	149	145	128	151	87

Figures criminelles (à considérer spécifiquement – ne pas additionner avec d'autres éléments – risque de double comptage!)

	2015	2016	2017	2018	2019	2020	2021	2022	2023	2024	2025
Cyberharcèlement	8	12	10	13	14	15	7	9	21	34	7

STATISTIQUES POLICIERES DE CRIMINALITE

LIEU DE PERPETRATION: COMMUNE

Heusden-Zolder

PARTIE IV : DESTINATION LIEU



Heusden-Zolder

Vol et extorsion

	2000	2015	2016	2017	2018	2019	2020	2021	2022	2023	2024	2025
Habitation: maison	298	115	110	114	84	96	50	43	71	43	57	26
Voie publique	151	49	60	27	47	41	10	15	43	31	20	17
Magasin	62	29	31	28	32	37	29	24	29	40	22	9
Parking	91	25	32	25	20	13	11	7	16	14	5	3
Inconnue	24	19	36	17	21	22	15	9	25	24	22	12
Horeca	60	18	14	27	15	10	8	2	1	4	7	2
Habitation: non précisée	15	25	18	16	15	10	8	6	13	13	16	3
Entreprise	33	22	20	17	10	11	7	7	11	4	3	3
Habitation: appartement	22	17	19	16	8	7	9	10	10	10	12	7
Culture et loisirs	49	27	22	13	7	7	2	4	6	4	2	2
Habitation: allée	44	14	8	6	18	13	4	10	9	9	1	2
Infrastructure sportive	26	14	25	8	7	10	1	3	4	5	7	1
Habitation: dépendances	17	15	10	14	12	9	2	4	7	4	10	2
Institution d'enseignement	33	12	15	9	10	1	4	3	2	2	1	2
Chantier	27	7	5	5	10	6	4	8	5	6	3	2
Station de bus / métro et gare de chemin de fer	11	11	16	15	5			1	5	1	4	2
Terrain	8	7	10	12	7	2	1	4	2	1	2	
Autre	3	5	8	14	4	1	4	2	2	3	4	1
Service public	9	7	4	7	6	3	1	3	3	3	2	1
Habitation: garage	8	7	3	7	3	5	4	1	3	1	4	2
Hôpital	8	5	2	6	5	3	1	2	3	2	4	
Emplacement de vélo	1	12	5	3	5	3	1	1	2	4	2	
Station essence	10	5	1	2	2	3		3		3	3	1
Service	3	4	1	7	2	3		3	3	1	3	
Arrêt de bus / tram	2	4	6	4	2	2	2		1	4	1	
Maison de repos	6	3	8	1	1	2		1		1		
Stade	15		1	3	1							
Cimetière	7	3		2					2	1		
Bâtiment administratif	1		1	2	1	3	1	1	3	1		
Habitation: autre	4	1		2	1		1		1	2		1
Médecin / dentiste / pharmacien	2	2	2	2		2	2				1	
Edifice religieux / lieu du culte	1	1	3	2	3			1				
Banque / institution financière	3		1	2	1			2				
Moyen de transport: camion	2			1	3			1			2	
Moyen de transport: autobus / autocar		2	1		1			1	1	1		
Moyen de transport: train / tram / métro			1			1	1				2	
Aéroport	1	1	1								1	
Moyen de transport: autre	1				1		1		1			
Moyen de transport: voiture	1			1		1					1	
Eaux intérieures et maritimes		1										
Guichet automatique											1	
Total	1.059	489	500	437	370	327	184	182	284	242	225	101

PPF/DGR/DRI/BIPOL - Statistiques policières de criminalité (date de clôture: 31/10/2025)

Les données pour les années 2001 jusqu'à 2014 ne sont plus publiées mais restent disponibles sur demande auprès du service BIPOL.

Les données pour 2025 ne concernent que le 1er semestre.



Dégradation de la propriété

	2000	2015	2016	2017	2018	2019	2020	2021	2022	2023	2024	2025
Voie publique	76	48	29	24	32	39	10	25	23	31	16	9
Habitation: résidence principale	37	26	28	42	27	36	21	13	10	14	14	6
Parking	35	23	26	28	7	18	18	7	15	11	12	10
Habitation: allée	22	8	6	14	12	12	7	8	10	6	4	1
Culture et loisirs	16	7	7	7	7	4	10	14	7	6	2	4
Inconnue	1	6	3	4	5	8	6	6	9	13	3	4
Habitation: non précisée	4	10	7	5	7	6	7	3	3	2	5	
Institution d'enseignement	6	8	6	4	2	1	2	12	4	2	5	3
Habitation: jardin	13	4	4	3		6	4	4	4	3	2	2
Terrain	7	4	2	6	6	3	2	3	4	4	2	2
Horeca	12	3	5	2	2	7	3	2	2	1	3	2
Infrastructure sportive	4	5	1	1	4	8	3	7	6	4	1	
Entreprise	8	5	6		4	2	5		2	2	4	1
Autre		5	3	5	5	1	3	1		1	4	4
Service public	3	3		1	1	1	3	7		1	2	
Habitation: dépendances	4	3	1		4	1			1	1	3	1
Magasin	5	3	1		2	4	2	1	1			
Edifice religieux / lieu du culte	3	2	2	3	1	2				1	2	1
Arrêt de bus / tram		2	6	2	1		1		3			
Cimetière	2	2	1	2	1	1					2	4
Bâtiment administratif		4	1	4			1	2				1
Service	2	1		3	1	3	1				1	1
Hôpital	1		2	1	1				2	3	2	
Chantier	4		1	1	1	2		1				
Habitation: garage	1	1	1	1	1	1				1	2	
Habitation: résidence secondaire	2				1	1				1	1	
Stade	2		1	2								
Station de bus / métro et gare de chemin de fer	1	1		2						1		
Banque / institution financière	1				2			1				
Emplacement de vélo			1	1	1							1
Aéroport		2	1									
Moyen de transport: autre			1					2				
Moyen de transport: voiture		1	1	1								
Bureau de police		1		1								
Eaux intérieures et maritimes	1									1		
Maison de repos				1				1				
Médecin / dentiste / pharmacien									1	1		
Station essence				1		1						
Installation militaire						1						
Total	273	188	154	172	138	169	109	120	107	111	92	57



Heusden-Zolder

Infractions contre l'intégrité physique

	2000	2015	2016	2017	2018	2019	2020	2021	2022	2023	2024	2025
Habitation	56	45	43	57	61	64	43	54	71	66	70	37
Voie publique	30	19	22	28	28	25	17	28	24	26	40	18
Horeca	15	6	6	3	9	1	1	1	13	8	8	2
Inconnue	4	1	5	3	1	5	2	4	8	10	5	8
Parking	6	7	6	3	5	3	3	5	4	3	7	4
Habitation: allée	7	2	1	6	4	5		2	5	5	3	1
Culture et loisirs	7	5		2	1	1	1	1	4		3	2
Institution d'enseignement	1	2	5		2	2		2	4	2	5	1
Entreprise		4	4	1	2	1	3	3	1	2	1	1
Hôpital	2	3	3	3	2	1	1		2	3	2	1
Magasin	4	1	1		1	3	3	1	3	2	2	2
Habitation: jardin		3	1	3	4	4		1	2	2	1	1
Service public	1	1		1	1	1	4	2		1	4	2
Terrain	1	1		1	3	3	2		2		2	1
Infrastructure sportive	1	2				2	1	1	1	3	1	
Autre	1				2	1	1	2	1	1		
Service	2	1	1		1		2		1			
Maison de repos		1	2	1	1	1		1				
Moyen de transport: autobus / autocar				1	1			1	2	1	1	
Moyen de transport: autre			1	1		2					1	1
Stade	4		2									
Station essence			1	2	1				1	1		
Arrêt de bus / tram					2	2			1			
Banque / institution financière			1									
Bâtiment administratif	1											
Bureau de police						1						
Edifice religieux / lieu du culte										1		
Maison de débauche						1						
Médecin / dentiste / pharmacien							1					
Station de bus / métro et gare de chemin de fer					1							
Total	143	104	105	116	133	129	85	109	150	137	156	82

STATISTIQUES POLICIERES DE CRIMINALITE

LIEU DE PERPETRATION: COMMUNE

Heusden-Zolder

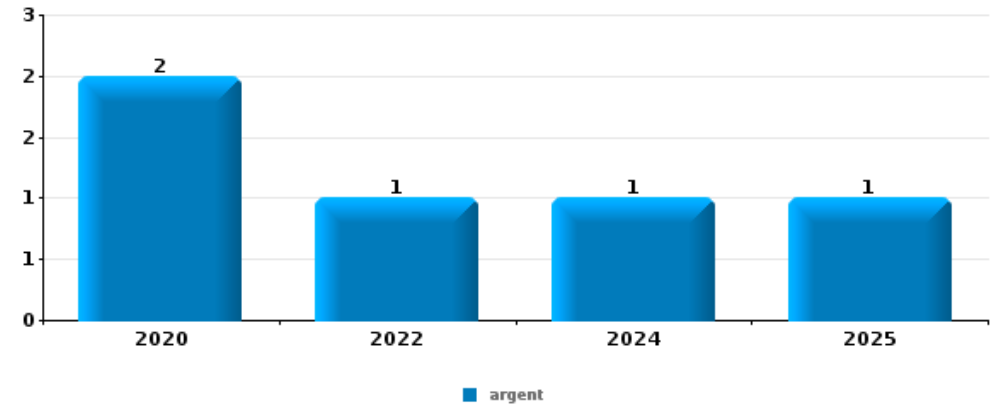
PARTIE V : OBJETS ET MOYENS DE TRANSPORT



Heusden-Zolder

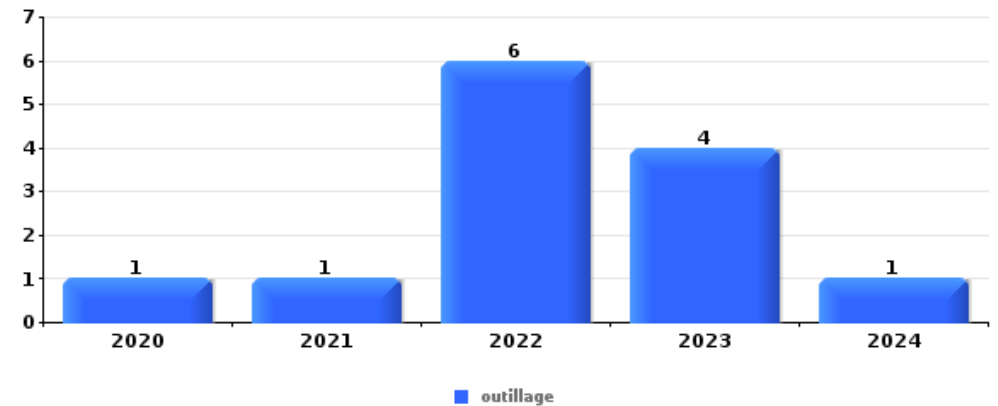
Vol à main armée

Top 5 Objets volés (sbd nombre de faits)		2020	2021	2022	2023	2024	2025
1	argent	2		1		1	1
2	GSM et accessoires			1		2	
3	tabac	2					
4	alimentation	1					
4	autre document d'identité					1	
4	autre document officiel					1	
4	carte bancaire / carte de crédit					1	
4	clé					1	
4	portefeuille					1	



Vol dans ou sur un véhicule

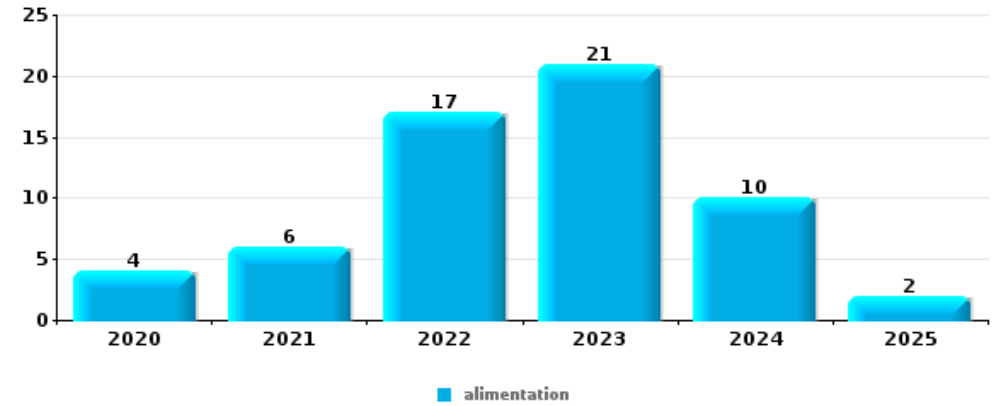
Top 5 Objets volés (sbd nombre de faits)		2020	2021	2022	2023	2024	2025
1	outillage	1	1	6	4	1	
2	pièce de moyen de transport	1	2	4	2	2	1
3	argent			5	3	1	2
4	ordinateur et accessoires	1	1	2	2	1	2
4	permis de conduire	1		6	1	1	





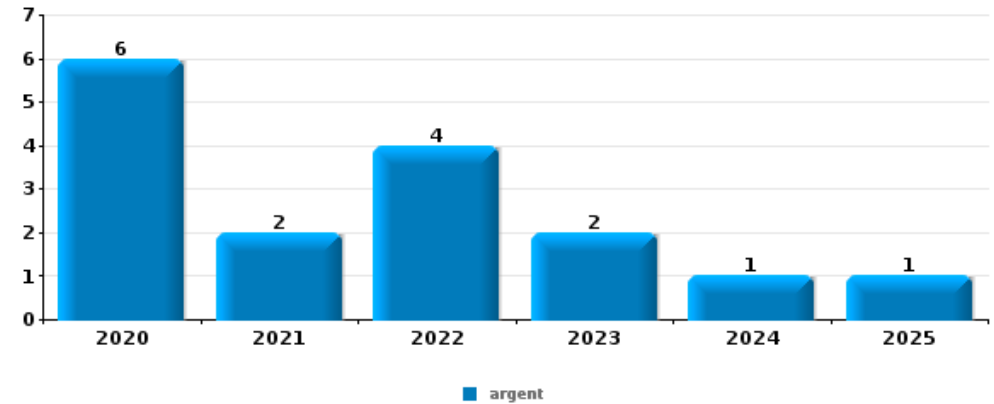
Vol à l'étalage

Top 5 Objets volés (sbd nombre de faits)		2020	2021	2022	2023	2024	2025
1	alimentation	4	6	17	21	10	2
2	parfum / produit de beauté	2	1	1	2	2	
3	vêtement	1	3	1	1	1	
4	tabac			1	4		
5	argent					1	
5	bijouterie / montre				1		
5	GSM et accessoires	1					
5	multimédia	1					
5	ordinateur et accessoires		1				



Cambrilage ds entreprise ou commerce

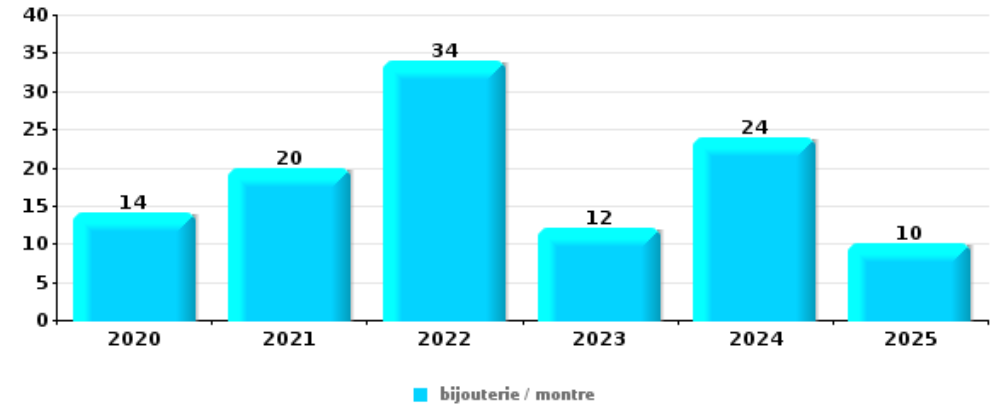
Top 5 Objets volés (sbd nombre de faits)		2020	2021	2022	2023	2024	2025
1	argent	6	2	4	2	1	1
2	coffre-fort / coffret (argent) / caisse	1		1	1	1	
2	outillage	1	2				1
4	bijouterie / montre				2		1
5	alimentation	2					
5	carte d'identité / passeport		1	1			
5	clé			1			1
5	pièce de moyen de transport	1		1			
5	tabac	2					





Cambrassage dans habitation

Top 5 Objets volés (sbd nombre de faits)		2020	2021	2022	2023	2024	2025
1	bijouterie / montre	14	20	34	12	24	10
2	argent	15	7	25	10	18	6
3	ordinateur et accessoires	5	6	2	6	2	2
4	multimédia	6	3	1	3	3	3
4	vêtement	1	3	6	4	4	1



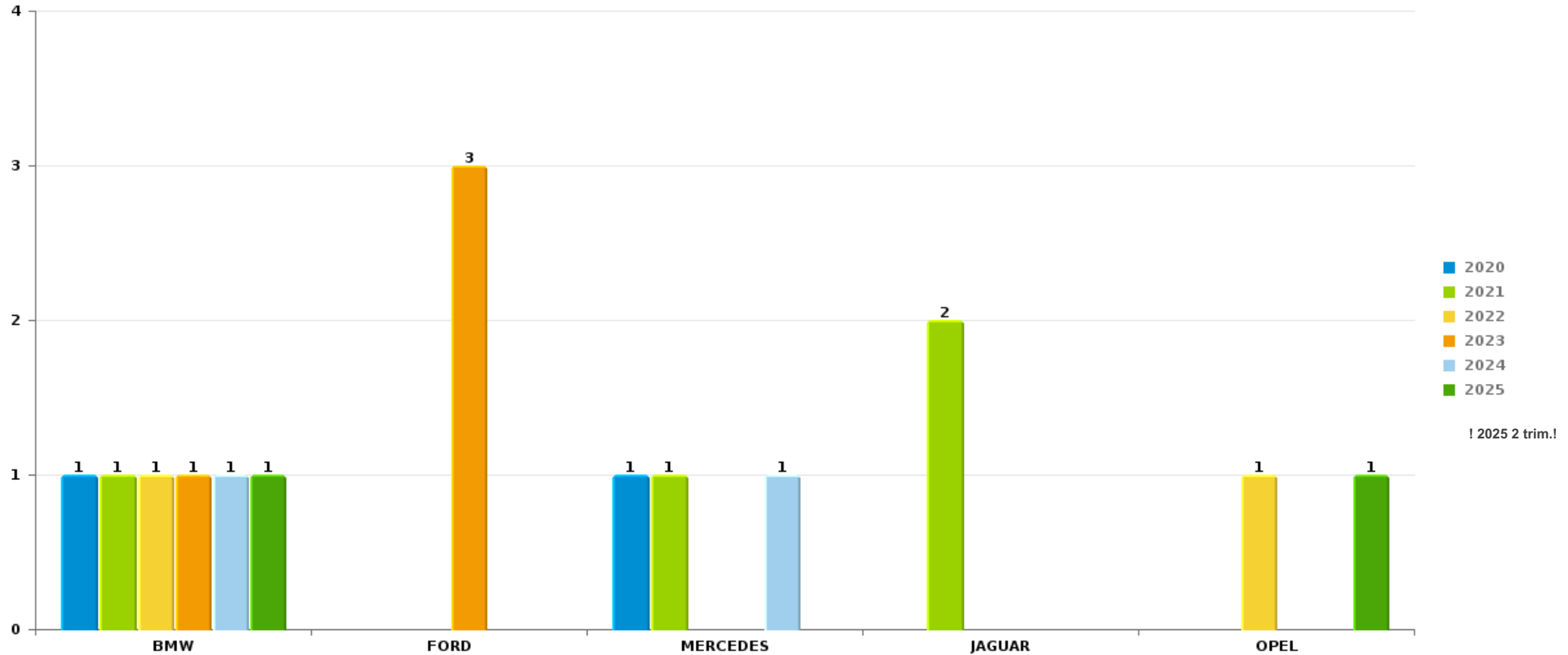
Remarque: en ce qui concerne les objets, aucun total n'est reproduit étant donné que plusieurs objets peuvent avoir été volés lors d'un même fait.



Heusden-Zolder

Vol de voiture

Nombre de voitures volées par marque (Top 5)



STATISTIQUES POLICIERES DE CRIMINALITE

LIEU DE PERPETRATION: COMMUNE

Heusden-Zolder

PARTIE VI : SUSPECTS



Partie 1: Niveau FAITS (comptage du nombre de faits pour lesquels un certain type de suspect est impliqué)

1.1. Nombre d'infractions selon le sexe des suspects identifiés (par catégorie principale)

Étant donné que, tant un suspect identifié masculin qu'un suspect identifié féminin peuvent être impliqués lors d'un même fait, il est possible que la somme des colonnes «Hommes» et «Femmes» soit supérieure à la valeur de la colonne «Total...» (voir également la note méthodologique)

Heusden-Zolde

2025

Catégorie principale / Sexe	Nombre total de faits avec au moins 1 suspect	Hommes	%	Femmes	%
Drogues	53	53	100,0%		
Infr. contre l'intégrité physique	31	27	87,1%	5	16,1%
Vol et extorsion	17	15	88,2%	3	17,6%
Fraude	13	10	76,9%	4	30,8%
Ivresse et alcool	13	12	92,3%	1	7,7%
Infr. contre autres valeurs morales et sentiments	12	8	66,7%	4	33,3%
Infr. contre la foi publique	10	9	90,0%	1	10,0%
Armes et explosifs	8	8	100,0%		
Infr. contre la sécurité publique	7	6	85,7%	2	28,6%
Infr. contre l'autorité publique	7	6	85,7%	2	28,6%
Registre de population	7	5	71,4%	3	42,9%
Infr. contre les mœurs	6	6	100,0%		
Dégradation de la propriété	5	3	60,0%	3	60,0%
Environnement	4	3	75,0%	1	25,0%
Législation sur les étrangers	4	3	75,0%	1	25,0%
Travail	4	2	50,0%	2	50,0%

CRIMINALITE ENREGISTREE: SUSPECTS



Catégorie principale / Sexe	Nombre total de faits avec au moins 1 suspect	Hommes	%	Femmes	%
Code pénal social	3	3	100,0%		
Protection des revenus publics	3	3	100,0%		
Législation économique	2	2	100,0%		
Pratiques commerciales	2	2	100,0%		
Autres lois spéciales	1			1	100,0%
Infr. contre la famille	1	1	100,0%		
Infr. contre la liberté individuelle	1	1	100,0%		
Protection de la personne	1	1	100,0%		
Santé publique	1	1	100,0%		
Total	216	190	88,0%	33	15,3%



1.2. Nombre d'infractions selon le sexe des suspects identifiés (par figure criminelle)

Étant donné que, tant un suspect identifié masculin qu'un suspect identifié féminin peuvent être impliqués lors d'un même fait, il est possible que la somme des colonnes «Hommes» et «Femmes» soit supérieure à la valeur de la colonne «Total...» (voir également la note méthodologique)

Heusden-Zolde

2025

FC Vol moyen de transport

Figure criminelle / Sexe	Nombre total de faits avec au moins 1 suspect identifié	Hommes	%
Vol de voiture	1	1	100,0%
Total	PA	PA	PA

FC Cambriolage

Figure criminelle / Sexe	Nombre total de faits avec au moins 1 suspect identifié	Hommes	%
Cambriolage dans habitation	1	1	100,0%
Cambriolage ds entreprise ou commerce	1	1	100,0%
Vol au bétail	1	1	100,0%
Cambriolage dans bâtiment (total)	2	2	100,0%
Total	PA	PA	PA

CRIMINALITE ENREGISTREE: SUSPECTS



FC Vol autre

Figure criminelle / Sexe	Nombre total de faits avec au moins 1 suspect identifié	Hommes	%
Vol à main armée	1	1	100,0%
Vol dans ou sur un véhicule	1	1	100,0%
Vol à l'étalage	4	4	100,0%
Vol de métaux	1	1	100,0%
Total	PA	PA	PA

FC Autre

Figure criminelle / Sexe	Nombre total de faits avec au moins 1 suspect identifié	Hommes	%	Femmes	%
Violence contre les métiers d'intérêt général	1	1	100,0%		
Dégradation de voiture	1			1	100,0%
Rixe au couteau	2	2	100,0%		
Total	PA	PA	PA	PA	PA

PH Violence intrafamiliale (VIF)

Figure criminelle / Sexe	Nombre total de faits avec au moins 1 suspect identifié	Hommes	%	Femmes	%
VIF: physique, dans le couple	10	9	90,0%	2	20,0%
VIF: physique, envers des descendants	1	1	100,0%		
VIF: physique, envers d'autres membres	5	4	80,0%	2	40,0%
VIF: sexuelle, dans le couple	3	3	100,0%		
VIF: psychique, dans le couple	5	2	40,0%	3	60,0%
VIF: psychique, envers des descendants	2	2	100,0%	1	50,0%
VIF: économique, dans le couple	1	1	100,0%	1	100,0%
Total	PA	PA	PA	PA	PA

CRIMINALITE ENREGISTREE: SUSPECTS



PH Drogues

Figure criminelle / Sexe	Nombre total de faits avec au moins 1 suspect identifié	Hommes	%
Vente de cocaïne	6	6	100,0%
Production de drogues synthétiques	1	1	100,0%
Vente de drogues synthétiques	2	2	100,0%
Total	PA	PA	PA

PH Violence dans l'espace public

Figure criminelle / Sexe	Nombre total de faits avec au moins 1 suspect identifié	Hommes	%	Femmes	%
Violence physique (voie publique)	11	11	100,0%	1	9,1%
Violence physique (endroit accessible au public)	4	3	75,0%	1	25,0%
Violence sexuelle (endroit accessible au public)	1	1	100,0%		
Violence psychique (voie publique)	3	1	33,3%	2	66,7%
Violence psychique (autre endroit public)	1	1	100,0%		
Vol à main armée (endroit accessible au public)	1	1	100,0%		
Total	PA	PA	PA	PA	PA

PH Autre

Figure criminelle / Sexe	Nombre total de faits avec au moins 1 suspect identifié	Hommes	%	Femmes	%
Cyberharcèlement	4	2	50,0%	2	50,0%
Fraude à l'identité	4	3	75,0%	1	25,0%
Total	PA	PA	PA	PA	PA



1.3. Nombre d'infractions selon l'âge des suspects identifiés (par catégorie principale)

Étant donné que, tant un suspect identifié mineur qu'un suspect identifié majeur peuvent être impliqués lors d'un même fait, il est possible que la somme des colonnes «Mineur» et «Majeur» soit supérieure à la valeur de la colonne «Total...» (voir également la note méthodologique)

Heusden-Zolde

2025

Catégorie principale / Âge	Nombre total de faits avec au moins 1 suspect identifié	Mineur	%	Majeur	%
Drogues	53	2	3,8%	51	96,2%
Infr. contre l'intégrité physique	31			31	100,0%
Vol et extorsion	17			17	100,0%
Fraude	13	1	7,7%	12	92,3%
Ivresse et alcool	13			13	100,0%
Infr. contre autres valeurs morales et sentiments	12			12	100,0%
Infr. contre la foi publique	10			10	100,0%
Armes et explosifs	8			8	100,0%
Infr. contre la sécurité publique	7			7	100,0%
Infr. contre l'autorité publique	7			7	100,0%
Registre de population	7			7	100,0%
Infr. contre les mœurs	6	3	50,0%	3	50,0%
Dégradation de la propriété	5			5	100,0%
Environnement	4			4	100,0%
Législation sur les étrangers	4			4	100,0%
Travail	4			4	100,0%
Code pénal social	3			3	100,0%
Protection des revenus publics	3			3	100,0%
Législation économique	2			2	100,0%
Pratiques commerciales	2			2	100,0%
Autres lois spéciales	1			1	100,0%
Infr. contre la famille	1			1	100,0%
Infr. contre la liberté individuelle	1			1	100,0%
Protection de la personne	1			1	100,0%
Santé publique	1			1	100,0%
Total	216	6	2,8%	210	97,2%



1.4. Nombre d'infractions selon l'âge des suspects identifiés (par figure criminelle)

Étant donné que, tant un suspect identifié mineur qu'un suspect identifié majeur peuvent être impliqués lors d'un même fait, il est possible que la somme des colonnes «Mineur» et «Majeur» soit supérieure à la valeur de la colonne «Total...»
(voir également la note méthodologique)

Heusden-Zolde

2025

FC Vol moyen de transport

Figure criminelle / Âge	Nombre total de faits avec au moins 1 suspect identifié	Majeur	%
Vol de voiture	1	1	100,0%
Total	PA	PA	PA

FC Cambriolage

Figure criminelle / Âge	Nombre total de faits avec au moins 1 suspect identifié	Majeur	%
Cambriolage dans habitation	1	1	100,0%
Cambriolage ds entreprise ou commerce	1	1	100,0%
Vol au bélier	1	1	100,0%
Cambriolage dans bâtiment (total)	2	2	100,0%
Total	PA	PA	PA

FC Vol autre

Figure criminelle / Âge	Nombre total de faits avec au moins 1 suspect identifié	Majeur	%
Vol à main armée	1	1	100,0%
Vol dans ou sur un véhicule	1	1	100,0%
Vol à l'étalage	4	4	100,0%
Vol de métaux	1	1	100,0%
Total	PA	PA	PA

CRIMINALITE ENREGISTREE: SUSPECTS



FC Autre

Figure criminelle / Âge	Nombre total de faits avec au moins 1 suspect identifié	Majeur	%
Violence contre les métiers d'intérêt général	1	1	100,0%
Dégradation de voiture	1	1	100,0%
Rixe au couteau	2	2	100,0%
Total	PA	PA	PA

PH Violence intrafamiliale (VIF)

Figure criminelle / Âge	Nombre total de faits avec au moins 1 suspect identifié	Mineur	%	Majeur	%
VIF: physique, dans le couple	10			10	100,0%
VIF: physique, envers des descendants	1			1	100,0%
VIF: physique, envers d'autres membres	5			5	100,0%
VIF: sexuelle, dans le couple	3	1	33,3%	2	66,7%
VIF: psychique, dans le couple	5			5	100,0%
VIF: psychique, envers des descendants	2			2	100,0%
VIF: économique, dans le couple	1			1	100,0%
Total	PA	PA	PA	PA	PA

PH Drogues

Figure criminelle / Âge	Nombre total de faits avec au moins 1 suspect identifié	Majeur	%
Vente de cocaïne	6	6	100,0%
Production de drogues synthétiques	1	1	100,0%
Vente de drogues synthétiques	2	2	100,0%
Total	PA	PA	PA

CRIMINALITE ENREGISTREE: SUSPECTS



PH Violence dans l'espace public

Figure criminelle / Âge	Nombre total de faits avec au moins 1 suspect identifié	Mineur	%	Majeur	%
Violence physique (voie publique)	11			11	100,0%
Violence physique (endroit accessible au public)	4			4	100,0%
Violence sexuelle (endroit accessible au public)	1	1	100,0%		
Violence psychique (voie publique)	3			3	100,0%
Violence psychique (autre endroit public)	1			1	100,0%
Vol à main armée (endroit accessible au public)	1			1	100,0%
Total	PA	PA	PA	PA	PA

PH Autre

Figure criminelle / Âge	Nombre total de faits avec au moins 1 suspect identifié	Majeur	%
Cyberharcèlement	4	4	100,0%
Fraude à l'identité	4	4	100,0%
Total	PA	PA	PA



Partie 2: Niveau SUSPECTS-FAIT (comptage du nombre de combinaisons suspect-fait)

2.1. Nombre de suspects-fait selon le sexe des suspects identifiés (TOP 5 des catégories principales)

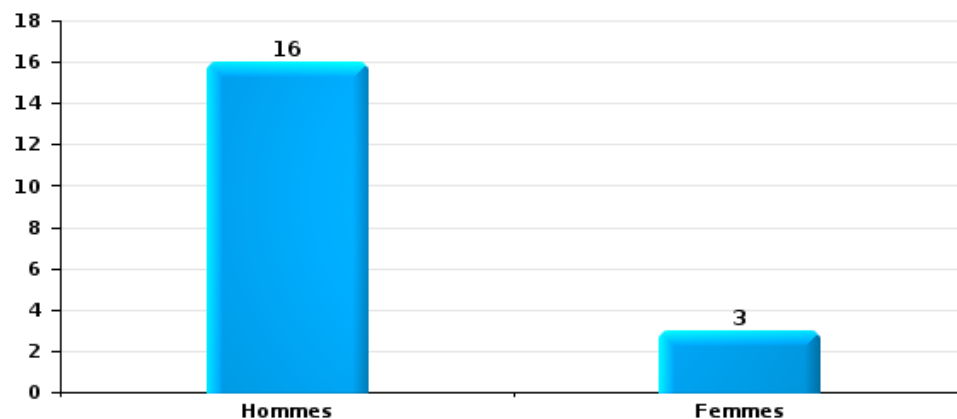
Lorsqu'un même suspect a commis plusieurs faits durant la période considérée, il est aussi comptabilisé plusieurs fois (voir également la note méthodologique)

Heusden-Zolder

2025

Vol et extorsion

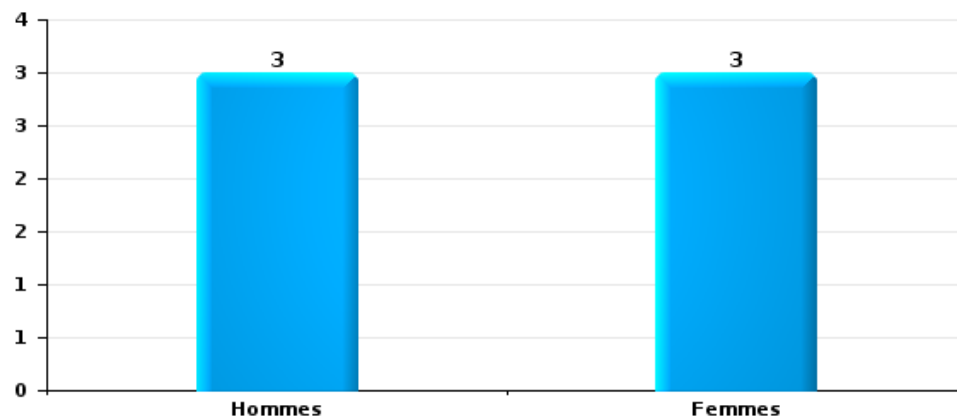
Nombre de suspects-fait selon le sexe





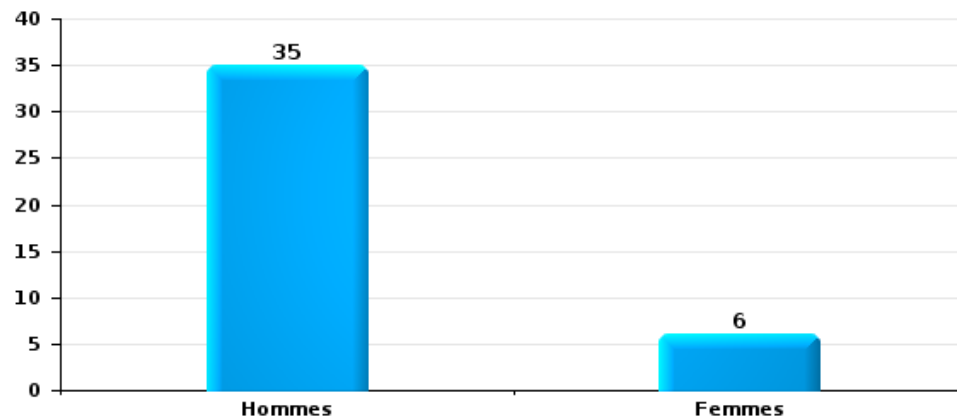
Dégradation de la propriété

Nombre de suspects-fait selon le sexe



Infr. contre l'intégrité physique

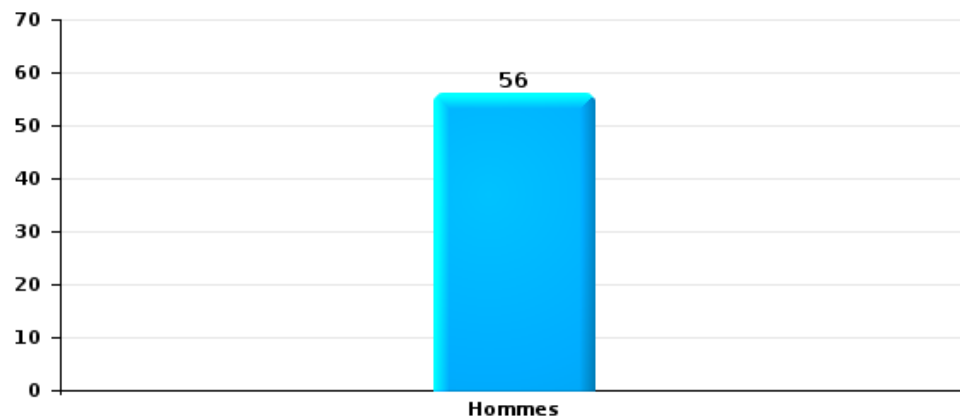
Nombre de suspects-fait selon le sexe





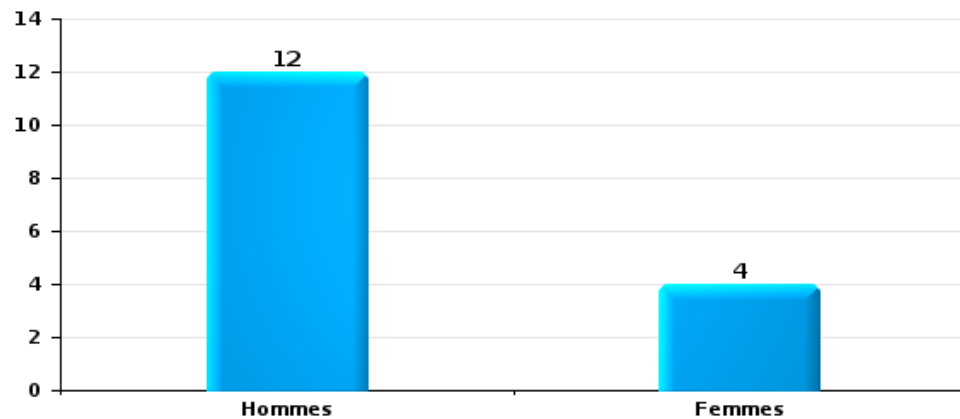
Drogues

Nombre de suspects-fait selon le sexe



Fraude

Nombre de suspects-fait selon le sexe





2.2. Nombre de suspects-fait selon le sexe des suspects identifiés (TOP 5 des figures criminelles)

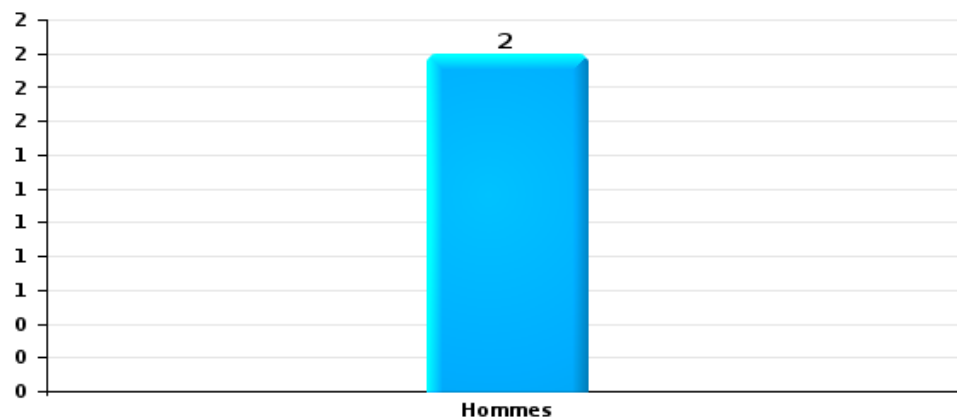
Lorsqu'un même suspect a commis plusieurs faits durant la période considérée, il est aussi comptabilisé plusieurs fois (voir également la note méthodologique)

Heusden-Zolder

2025

Cambrilage dans bâtiment (total)

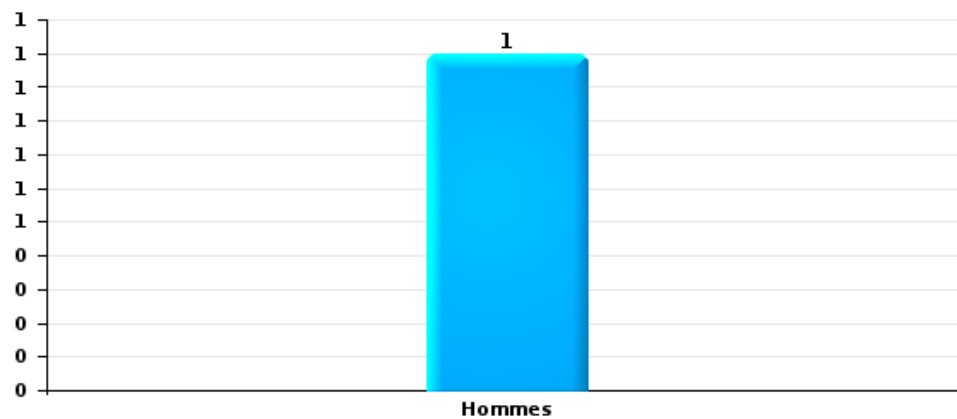
Nombre de suspects-fait selon le sexe





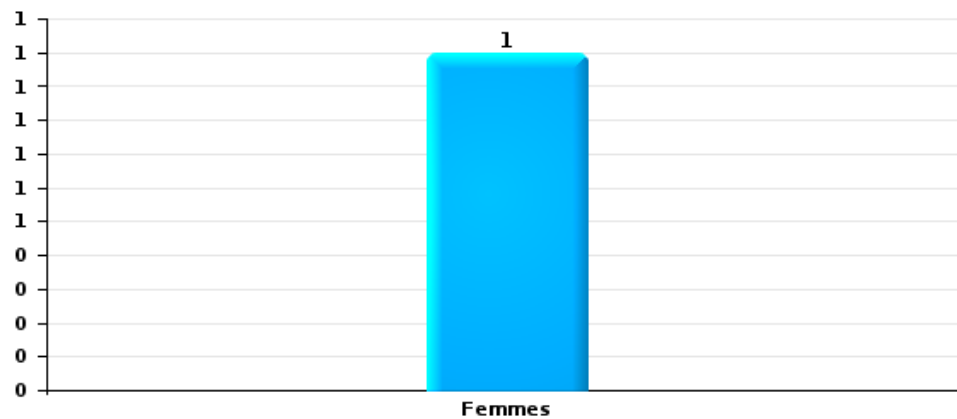
Vol dans ou sur un véhicule

Nombre de suspects-fait selon le sexe



Dégradation de voiture

Nombre de suspects-fait selon le sexe





2.3. Nombre de suspects-fait selon l'âge des suspects identifiés (TOP 5 des catégories principales)

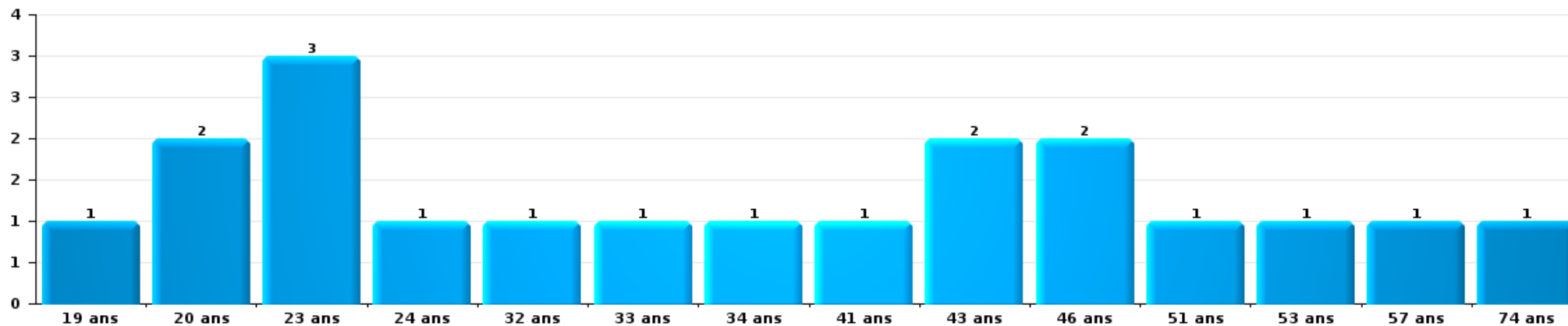
1) Lorsqu'un même suspect a commis plusieurs faits durant la période considérée, il est aussi comptabilisé plusieurs fois, qu'il ait le même âge ou non – 2) Les suspects au-dessous de 14 ans et à partir de 90 ans ne sont pas repris dans le tableau (voir également la note méthodologique)

Heusden-Zolder

2025

Vol et extorsion

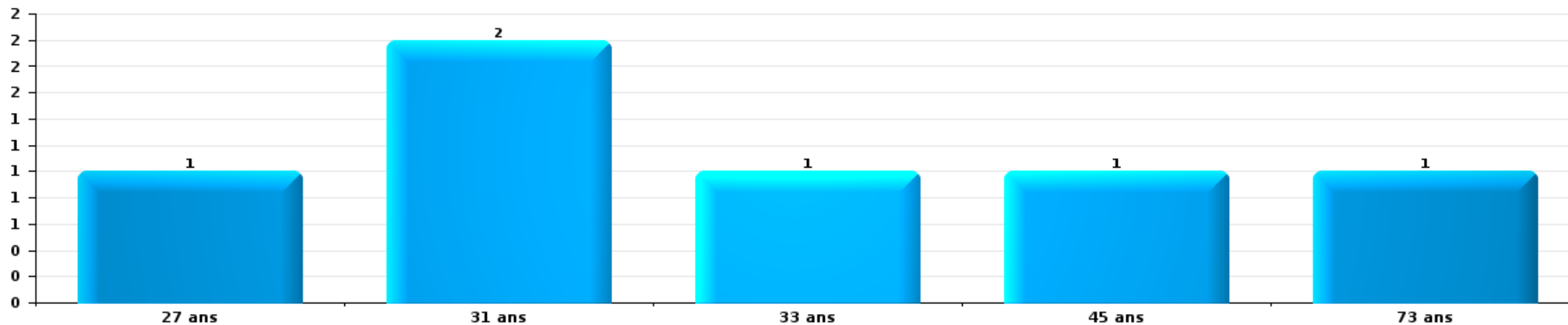
Nombre de suspects-fait par âge (chronologique)





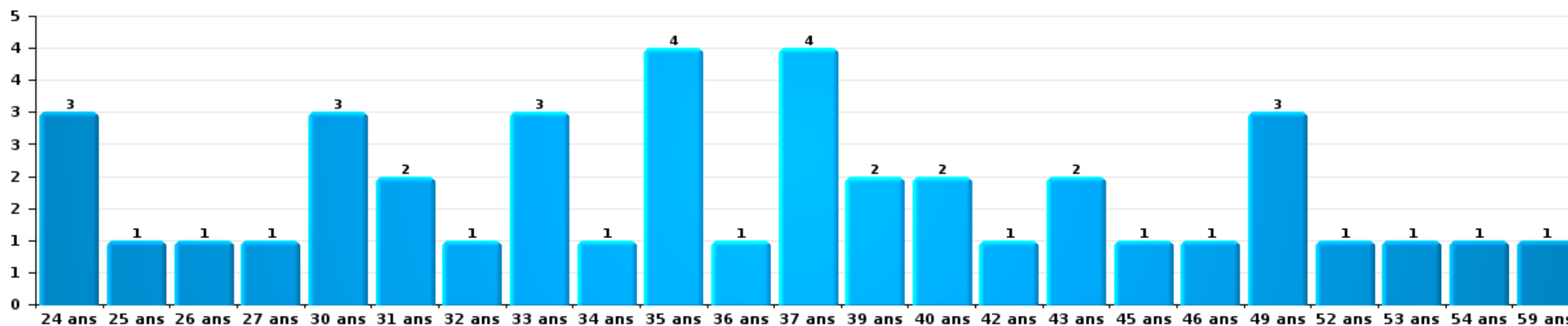
Dégradation de la propriété

Nombre de suspects-fait par âge (chronologique)



Infr. contre l'intégrité physique

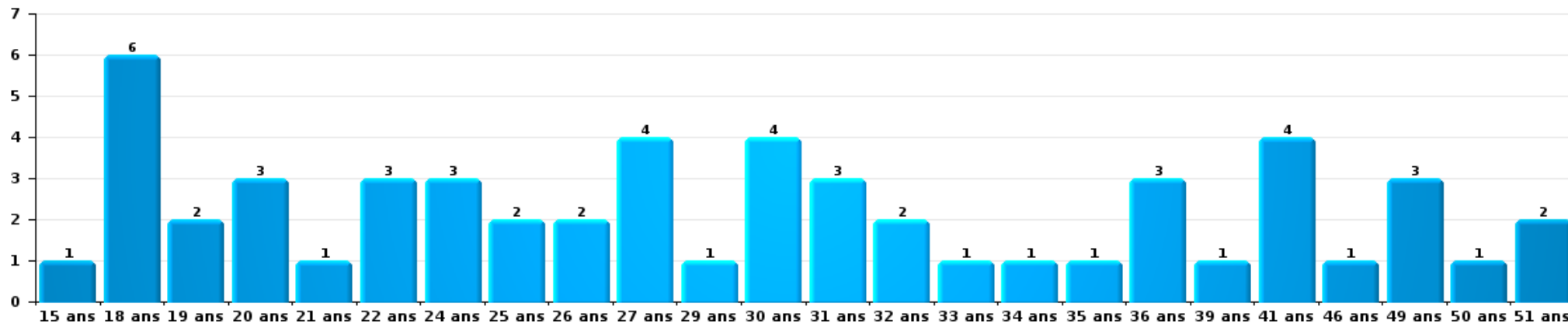
Nombre de suspects-fait par âge (chronologique)





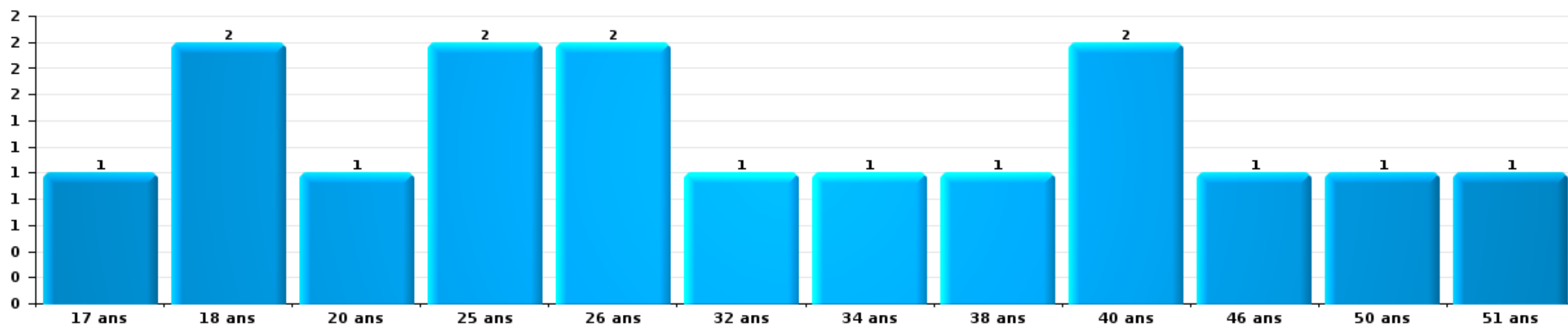
Drogues

Nombre de suspects-fait par âge (chronologique)



Fraude

Nombre de suspects-fait par âge (chronologique)





2.4. Nombre de suspects-fait selon l'âge des suspects identifiés (TOP 5 des figures criminelles)


1) Lorsqu'un même suspect a commis plusieurs faits durant la période considérée, il est aussi comptabilisé plusieurs fois, qu'il ait le même âge ou non – 2) Les suspects au-dessous de 14 ans et à partir de 90 ans ne sont pas repris dans le tableau (voir également la note méthodologique)

Heusden-Zolder

2025

Cambrilage dans bâtiment (total)

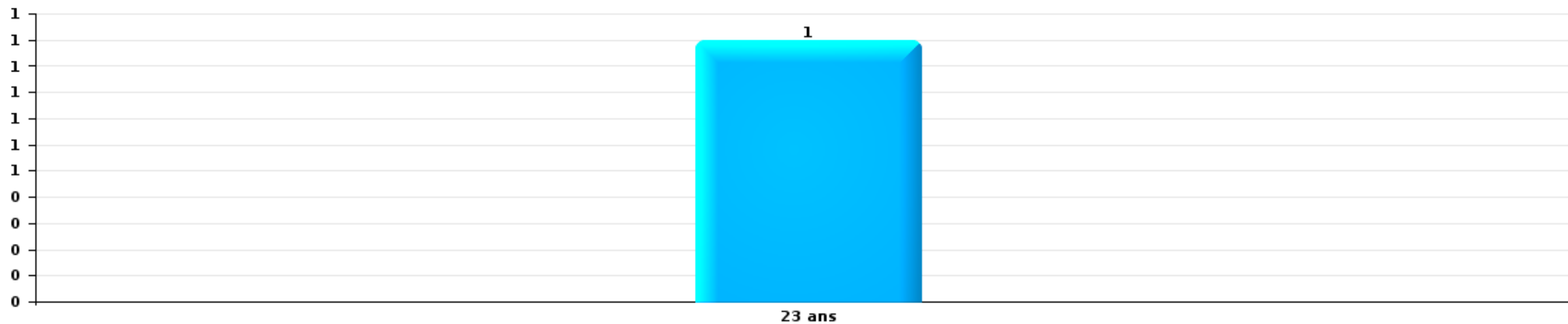
Nombre de suspects-fait par âge (chronologique)





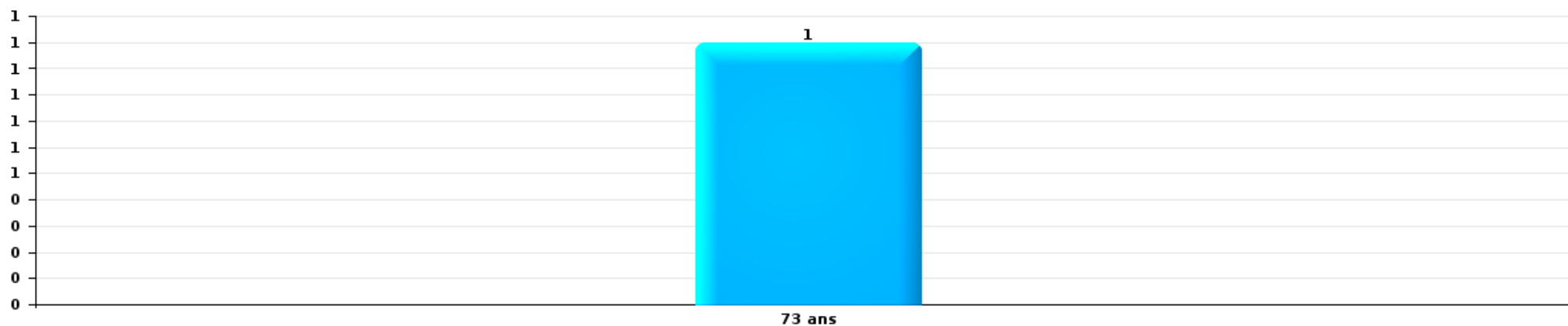
Vol dans ou sur un véhicule

Nombre de suspects-fait par âge (chronologique)



Dégradation de voiture

Nombre de suspects-fait par âge (chronologique)



STATISTIQUES POLICIERES DE CRIMINALITE

LIEU DE PERPETRATION: COMMUNE

Heusden-Zolder

***ANNEXE I: DETAIL PAR CATEGORIE DE DELIT
CODE PENAL***



Heusden-Zolder

Infraction Code pénal

Infr. contre l'intégrité physique

				2000	2015	2016	2017	2018	2019	2020	2021	2022	2023	2024	2025
Assassinat	Autres	Tent.										1	1		
		Sous-total										1	1		
Meurtre	Parricide (meurtre)	Tent.			1										
	Autres	Tent.				2			1					1	1
		Sous-total			1	2			1					1	1
Torture et maltraitance	Torture	Acc.							1						
	Traitement dégradant	Acc.				1									
		Sous-total				1			1						
Coups et/ou blessures vol. en sphère familiale	Entre partenaires ou ex-partenaires	Acc.	17	30	30	42	44	38	31	41	54	40	41		28
	Lors d'un différend familial en général	Acc.	18												
	Par les parents envers un mineur	Acc.	1	5		5	2	2	2	4	4	2	3		1
	Par les parents envers personne vulnérable	Acc.						1					1		
	Envers les parents	Acc.	3	1	3	1	3	5	2	2	7	10	4		4
	Envers d'autres ascendants directs ou collatéraux	Acc.		4	3	4	4	7	3	4	9	3	1		3
		Sous-total	39	40	36	52	53	53	38	51	74	55	50		36
Coups et/ou blessures vol. hors sphère familiale	Bagarres (=coups réciproques)	Acc.	21	11	11	12	14	15	13	15	21	22	29		10
	Coups envers fonctionnaire de police	Acc.		2		1		1			1	1	4		1
	Envers un mineur par une pers. ayant autorité	Acc.		1			1			1			5		
	Envers un mineur qualité de l'auteur inconnue	Acc.	1	1	1		1	2	5	1	5	3	4		3
	Envers pers. vulnérable par pers. ayant autorité	Acc.		2							1				
	Envers un mineur par cohabitant sans rel. Autorité	Acc.										2			
	Coups envers personnel transport public	Acc.				1		1			1				
	Coups envers personnel autre service public	Acc.					2			4				1	
	Coups envers profession médicale	Tent.				1									
	Coups envers profession médicale	Acc.		1	1	1									
	Coups envers personnel institut d'enseignement	Acc.											1		
Non spécifié	Acc.	67	34	41	37	55	47	24	32	35	44	51		24	
		Sous-total	89	52	54	53	73	66	43	52	65	73	94		38
Abstention coupable		Acc.	1			1							1		
		Sous-total	1			1							1		
Autres infr. volontaires. c/ l'intégrité phys.	Privation de soins à enfant ou personne vulnérable	Acc.							1		1				
	Délaissement d'enfant ou personne vulnérable	Acc.													1
	Entrave méchante à la circulation	Acc.	4	5	4	4	3	3		3	3	6	9		1
	Voies de faits et violences légères	Acc.	5	2	3	2		1	3	2	4				1
		Sous-total	9	7	7	6	3	4	4	5	8	6	9		3



Infr. contre l'intégrité physique

			2000	2015	2016	2017	2018	2019	2020	2021	2022	2023	2024	2025	
Infr. involontaires contre l'intégrité physique	Homicides involontaires	Acc.												1	
	Coups et/ou blessures involontaires	Acc.	2	1	4	1	1	1				1	1	1	
	Abstention d'entretien enfant/personne vulnérable	Acc.	3												
	Causer un accident de chemin de fer	Tent.									1				
	Morsure de chien	Acc.		3	1	3	3	3		1	1		1	2	
	Sous-total		5	4	5	4	4	4		1	2	1	2	4	
	Total		143	104	105	116	133	129	85	109	150	137	156	82	



Infr. contre la liberté individuelle

			2000	2015	2016	2017	2018	2019	2020	2021	2022	2023	2024	2025
Enlèvement de mineur ou personne vulnérable	Enlèvement parental	Acc.									1			
	Autre enlèvement	Acc.	1		1									
		Tent.				2		1			1		1	
		Sous-total	1		1	2		1			2		1	
Détenition par un particulier		Acc.	1	2			2	4	1	1	1		3	3
		Sous-total	1	2			2	4	1	1	1		3	3
		Total	2	2	1	2	2	5	1	1	3		4	3



Infr. contre les mœurs

			2000	2015	2016	2017	2018	2019	2020	2021	2022	2023	2024	2025
Viol n'ayant pas causé la mort	Victime < 10a	Acc.		1	1									
	Victime 10a - 14a	Acc.	1			1		2	1					
	Victime 14a - 16a	Acc.	1					2	1					
	Victime 16a - 18a	Acc.						1						
	Victime majeure	Acc.	1	4	10	2		3	1	1	3			
	Sous-total		3	5	11	3		8	3	1	3			
Viol n'ayant pas causé la mort (nvCPS)	Victime < 16a	Acc.										2	2	2
		Tent.											1	
	Victime 16a - 18a	Acc.									1			
	Victime majeure	Acc.									3	3	3	7
		Tent.										1		1
	Sous-total										4	6	6	10
Attentat à la pudeur avec violence / menace	Victime < 16a	Acc.	1		2	1	1							
	Victime majeure	Acc.	1			1	2		1	1	1			
	Sous-total		2		2	2	3		1	1	1			
Attentat à la pudeur sans violence / menace	Victime < 16a	Acc.	2	5	3	5	1	1	1	1	2			
		Tent.						2						
	Victime 16a - 18a	Tent.		1				1						
	Victime âge inconnu	Acc.	2		1		1	1	2					
	Sous-total		4	6	4	6	2	5	3	1	2			
Attentat à la pudeur non spécifié	Acc.	1						1						
	Sous-total		1					1						
Atteinte intégrité sexuelle sans mort (nvCPS)	Victime < 16a	Acc.									1		3	2
	Victime majeure	Acc.									1	1	3	2
	Sous-total										2	1	6	4
Pornographie infantine	Détention	Acc.		1		2	1		2					
	Distribution	Acc.		5	2	2	3	6	4	2				
	Accès pornographie infantine via technologie	Acc.				1			5	5				
	Non spécifié	Acc.			1									
	Sous-total		6	3	5	4	6	11	7					
Incitation à la débauche	Victime mineure	Acc.		1	2				2	1				
		Tent.			1									
	Sous-total		1	3					2	1				
Exploitation de la débauche d'autrui	Age victime inconnu	Acc.				2								
	Sous-total					2								

FPF/DGR/DRI/BIPOL - Statistiques policières de criminalité (date de clôture: 31/10/2025)
 Les données pour les années 2001 jusqu'à 2014 ne sont plus publiées mais restent disponibles sur demande auprès du service BIPOL.
 Les données pour 2025 ne concernent que le 1er semestre.



Infr. contre les mœurs

			2000	2015	2016	2017	2018	2019	2020	2021	2022	2023	2024	2025
Outrage public aux bonnes mœurs	Actions (exhibitionnisme, etc.)	Acc.	5	1		5	1		1	3	1			
	Ecrits, images, objets	Acc.	2	1	1	1			3	1	2			
	Obscénités en public	Acc.			1									
	Exhibitionnisme (nvCPS)	Acc.										1	3	2
	Contenu pornographique extrême ou violent (nvCPS)	Acc.											1	
	Sous-total		7	2	2	6	1		4	4	3	1	4	2
Voyeurisme	Observation/enregistrement de nudité ou intimité	Acc.	1							1				
	Diffusion enregistrement nudité ou intimité	Acc. Tent.				4		1	1	1	2			
		Sous-total	1				4	1	1	2	2			
Voyeurisme direct (nvCPS)	Victime 16a - 18a	Acc.										1		
	Victime majeure	Acc.										1	1	
		Sous-total										2	1	
Voyeurisme via moyen technique ou autre (nvCPS)	Victime < 16a	Acc.												1
	Victime majeure	Acc.										1		1
		Sous-total										1		2
Diffusion de contenu à caractère sexuel (nvCPS)	Victime < 16a	Acc.									1			1
	Victime 16a - 18a	Acc.										1		1
	Victime majeure	Acc.										1	1	
		Sous-total									1	2	1	2
Diffusion contenu sex. but méchant/lucrat. (nvCPS)	Victime < 16a	Acc. Tent.										1		
	Victime majeure	Acc.											2	
		Sous-total									1	1	2	
Grooming (contact par ICT avec mineur < 16 ans)	Acc.				1	2								
	Sous-total				1	2								
Grooming offline - sans ICT (nvCPS)	Victime < 16a	Acc.												2
		Sous-total												2
Exploitation sexuelle mineurs-prostitution (nvCPS)	Incitation à la débauche/prostit. (nvCPS)	Acc.												1
		Sous-total												1
Images d'abus sexuels de mineurs (nvCPS)	Production/diffusion images abus sexuels (nvCPS)	Acc.									2		1	
	Détention/acquisition images abus sexuels (nvCPS)	Acc.										1	1	
		Sous-total									2	1	2	
Abus de la prostitution - personne majeure (nvCPS)		Acc.										2		
		Sous-total										2		
	Total		18	20	25	23	18	21	25	17	21	17	22	23



Infr. contre autres valeurs morales et sentiments

			2000	2015	2016	2017	2018	2019	2020	2021	2022	2023	2024	2025
Harcèlement	Harcèlement par téléphone (OLD)	Acc.	3											
		Acc.	4	16	22	20	30	31	28	29	31	42	70	24
	Sous-total	7	16	22	20	30	31	28	29	31	42	70	24	
Violation de sépulture		Acc.												1
		Sous-total												1
Violation du secret professionnel		Acc.			1		2	1				1	1	
		Sous-total			1		2	1				1	1	
Atteinte à l'honneur	Calomnie et diffamation	Acc.	8	10	10	13	7	9	8	8	5	14	14	4
	Déclaration calomnieuse	Acc.	1											
	Imputation calomnieuse	Acc.	2		2	1	1	1	1		2		1	
	Divulgateion méchante	Acc.		1	1	1								
	Injures (Délit)	Acc.		3	4	4	5	5	1	1	5	2	5	1
		Sous-total	11	14	17	19	13	15	10	9	12	16	20	5
Vie privée	Intrusion de nuit	Acc.	1											
	Violation de domicile par un particulier	Acc.	2	4	2	4	2	1	2	1	3	4	1	1
	Violation du secret des lettres	Acc.		2	1		1				1			
		Sous-total	3	6	3	4	3	1	2	1	4	4	1	1
Tapage nocturne		Acc.	2	2	7	1		1						
		Sous-total	2	2	7	1		1						
Violation de communication par particulier		Acc.						1					1	
		Sous-total						1					1	
Abus faiblesses de personnes		Acc.						1		1	1			
		Sous-total						1		1	1			
Vie privée mœurs: publication identité victime		Acc.									1			
		Sous-total									1			
Cyberlokkng (leurre de mineur par ICT)		Acc.												1
		Sous-total												1
Attirer ou utiliser mineur ou personne vulnérable		Tent.						1						
		Sous-total						1						
Total			23	38	50	44	48	52	40	40	49	63	93	32



Infr. relative au statut juridique de l'enfant

			2000	2015	2016	2017	2018	2019	2020	2021	2022	2023	2024	2025
Non-représentation d'enfants	Par les parents	Acc.	6											
		Sous-total	6											
Non-déclaration de naissance		Acc.		2										
		Sous-total		2										
		Total	6	2										



Vol et extorsion

			2000	2015	2016	2017	2018	2019	2020	2021	2022	2023	2024	2025
Vol avec circ. aggr.	Avec violence	Acc.	14	11	5	6	5	2	4		1		4	1
		Tent.	8			3	3	2	3	1	1	1	1	
	Sans violence	Acc.	273	192	185	189	120	118	48	60	87	50	74	33
		Tent.	87	65	49	57	44	45	37	27	30	33	29	6
	Sous-total		382	268	239	255	172	167	92	88	119	84	108	40
Vol sans circ. aggr.	Avec violence	Acc.	4	1	3	1	3	1	2	2	3	2	3	
		Tent.				1							1	
	Sans violence, Vol à la tire	Acc.	4	22	24	11	15	20	6	6	14	12	3	5
		Acc.	1		1									
	Sans violence, Vol d'usage	Acc.	1	4	7	6	3	7	4	3	3	4	3	2
		Tent.				1								
	Sans violence, Vol domestique	Acc.	366	189	213	149	168	125	75	80	135	128	103	50
Tent.		9	3	3	6	4	3	2		2	2	2		
	Sous-total		385	219	251	175	193	156	89	91	157	149	114	57
Vol non spécifié	Acc.	206		1	1			3			2			1
	Tent.	84												
	Sous-total		290		1	1		3			2			1
Extorsion	Acc.	2		2	7	5	1	1	2	3	4	8	2	2
	Tent.				2	1	3		1		2	1	1	1
	Sous-total		2	2	9	6	4	1	3	3	6	9	3	3
Fabrication de fausses clés	Acc.					1								
	Sous-total					1								
	Total		1.059	489	500	437	370	327	184	182	284	242	225	101



Fraude

		2000	2015	2016	2017	2018	2019	2020	2021	2022	2023	2024	2025
Blanchiment d'argent	Acc.		1	1		2	1	14	15	3	9	13	3
	Tent.					1							
	Sous-total		1	1		3	1	14	15	3	9	13	3
Recel	Recel simple	2	1			2					2	1	
	Non spécifié	1											
	Sous-total	3	1			2					2	1	
Grivèlerie	Carburant / lubrifiant	6	1				1		1		3	1	
	Boissons et aliments		1					1					
	Voiture de location	1	1				1						
	Logements	1											
	Non spécifié	1											
	Sous-total	9	3				2	1	1		3	1	
Détournement et destruction frauduleuse	Cel frauduleux	8	3	3	5	2	3	2	2	7	5	9	2
	D'argent, de papiers, etc.				1								
	D'objets saisis	1	1										
	De biens mobiliers des époux	1											
	D'héritage	1											
	Sous-total	11	4	4	6	2	3	2	2	7	5	9	2
Escoquerie	Fraude par internet		20	34	34	50	76	137	141	136	127	148	83
	Tent.		2	1	4	2	1	4	2	7	1	3	3
	Escoquerie sans internet		19	15	19	18	9	13	16	18	19	29	13
	Tent.			1	3	1	1	1			2	4	2
	Non spécifié	20											
	Sous-total	22	41	51	60	71	87	155	159	161	149	184	101
Tromperie	Marchandises vendues / travail fourni								1				
	Tent.				1								
	Monnaies		1										
Sous-total		1		1				1					
Abus de confiance et infr. apparentées	Abus de confiance	11	15	9	10	15	19	12	13	11	14	16	11
	Abus des faiblesses	1		1	1	1		1		1			1
	Sous-total	12	15	10	11	16	19	13	13	12	14	16	12
Abus de biens sociaux	Par des sociétés										2		1
	Autres			1									
	Sous-total			1							2		1



Fraude

		2000	2015	2016	2017	2018	2019	2020	2021	2022	2023	2024	2025
Infr. liées à l'insolvabilité	Par des tiers	Acc.			2		1		2	1		1	2
	Par le débiteur	Acc.	1	4	1	1	3	1	2	10	4	2	
	Non spécifié	Acc.	1	3				1		5	1		
	Sous-total		2	7	3	1	4	2	4	16	5	3	2
Insolvabilité frauduleuse		Acc.	11	18	4		1	2	1				
		Sous-total	11	18	4		1	2	1				
Chèques sans provision		Acc.	6										
		Sous-total	6										
Compartiments cachés moyens de transport		Acc.											1
		Sous-total											1
	Total	63	79	92	85	95	117	189	196	199	189	227	122



Dégradation de la propriété

			2000	2015	2016	2017	2018	2019	2020	2021	2022	2023	2024	2025
Incendie volontaire	Dans lieu habité (de jour)	Acc.			1		1		1			1		
	Dans lieu habité (de nuit)	Acc.					1	1	2	1	1			
	Dans un autre lieu (de jour)	Acc.	2	1			2	5		1		4	1	3
	Dans un autre lieu (de nuit)	Acc.	4	1	2	4	2	3			1	1	1	
		Tent.				1								
	Dans un autre lieu (moment indéterminé)	Acc.	1			1			2	1	2			
	Non spécifié	Acc.	2											
	Sous-total		9	2	3	6	6	9	5	3	4	6	2	3
Destruction par explosion volontaire	Dans lieu habité (de nuit)	Acc.				1				1				
	Dans un autre lieu (de jour)	Acc.								1				
	Dans un autre lieu (de nuit)	Acc.		2					1					
	Dans un autre lieu (moment indéterminé)	Acc.		1										
	Non spécifié	Acc.	1											
	Sous-total		1	3		1			1	2				
Incendie involontaire	Acc.	10	3	3	5	2	2	2	2	2	1	4	4	3
	Sous-total	10	3	3	5	2	2	2	2	2	1	4	4	3
Destruction, dénaturation, dégradation	Avec circ. aggr.	Acc.	15	3	4	6	2	3	1	2	1		1	
	Non spécifié	Acc.	81								1			
		Sous-total	96	3	4	6	2	3	1	2	2			1
Vandalisme	Sur véhicules	Acc.	59	67	60	54	46	66	38	42	52	56	40	17
		Tent.		1										
	Sur autres biens mobiliers	Acc.	30	16	14	13	15	9	14	12	6	12	4	6
	Graffitis	Acc.		2	2	3	7	11	2	8	7	5	1	2
	Autres détériorations sur biens immobiliers	Acc.	61	81	63	75	57	66	44	46	30	27	37	24
		Tent.		1		1								
Dégradation de clôture	Acc.	7	9	5	8	3	3	2	3	3	5	1	3	2
	Sous-total	157	177	144	154	128	155	100	111	100	101	101	85	51
	Total	273	188	154	172	138	169	109	120	107	111	92	57	



Infr. contre la Sécurité de l'Etat

		2000	2015	2016	2017	2018	2019	2020	2021	2022	2023	2024	2025
Sûreté extérieure de l'Etat	Acc.					1							
	Sous-total					1							
Terrorisme	Groupe terroriste	Acc.	1					1				1	
	Sous-total		1					1				1	
	Total		1			1		1				1	



Infr. contre la sécurité publique

		2000	2015	2016	2017	2018	2019	2020	2021	2022	2023	2024	2025
Organisation criminelle	Acc.		1			1					2	3	1
	Sous-total		1			1					2	3	1
Association de malfaiteurs	Acc.	1			2			1			1	4	
	Sous-total	1			2			1			1	4	
Evasion de prisonniers	Evasion simple	Acc.										1	
	Non-rentrée de congé	Acc.										2	
	Non-respect surveillance électronique	Acc.						1		3	1		
	Sous-total							1		3	1	3	
Menaces	Menace d'attentat	Acc.	2	1	2			1	1	1			1
	Verbales	Acc.	76	33	34	44	23	32	17	16	21	18	32
	Ecrites	Acc.	5	5	14	7	12	16	10	6	14	12	24
	Par gestes, emblèmes	Acc.	19	13	4	13	15	11	8	8	15	16	17
	Alerte à la bombe	Tent.			1	1	1						1
	Non spécifié	Acc.	8										1
	Sous-total	108	53	54	67	51	59	36	31	51	46	75	27
	Total	109	54	54	69	52	59	38	31	54	50	85	28



Infr. contre l'autorité publique

		2000	2015	2016	2017	2018	2019	2020	2021	2022	2023	2024	2025
Violence c/ personnes investies autorité publique	Acc.	1			2		2	2	1		1	4	1
	Sous-total	1			2		2	2	1		1	4	1
Rébellion	Rébellion armée	Acc.	2		3	1			1		2	2	
	Rébellion non armée	Acc.	3	6	7	2	5	4	2	2	6	5	3
	Non spécifié	Acc.	2										
	Sous-total	5	5	6	10	3	5	4	3	2	8	7	3
Outrages	Acc.	2	4	3	6		3	2			5	4	2
	Sous-total	2	4	3	6		3	2			5	4	2
Refus de coopération (informatique et télécom)	Acc.											1	
	Sous-total											1	
Autres infractions	Bris de scellés	Acc.	1	1	3	1	1	4				1	1
	Entraves exercice fonction judiciaire	Acc.	1										
	Sous-total	3	2	1	3	1	1	4				1	1
Total		11	11	10	21	4	11	12	4	2	14	17	7



Infr. contre la foi publique

			2000	2015	2016	2017	2018	2019	2020	2021	2022	2023	2024	2025
Faux en écritures	Faux en écritures	Acc.	15	11	8	8	4	9	16	12	5	11	10	6
	Usage de faux en écrit. et écrit. falsifiées	Acc.	2	3	4	5	2	1	3	4	4	6	9	4
		Sous-total	17	14	12	13	6	10	19	16	9	17	19	10
Usurpation	De fonctions	Acc.					3	1					1	
	De nom	Acc.	2	3		1	2	2	5	12	6	8	5	3
		Sous-total	2	3		1	5	3	5	12	6	8	6	3
Contrefaçon / falsification	Contrefaçon	Acc.	2	1		1	3	2		2	1	3	7	3
	Falsification	Acc.	1	2							2	1		
		Sous-total	3	3		1	3	2		2	3	4	7	3
Fausses monnaies	Emission	Acc.	10	1	9	2	1	5	1	1	1	1	1	
		Tent.	1		3									
	Non spécifié	Acc.	1											
	Autres	Acc.						1			1		1	1
		Tent.	1											
		Sous-total	13	1	12	2	1	6	1	1	2	1	2	1
Faux en justice	Faux témoignage	Acc.							1					
	Fausse déclaration	Acc.	1		1	3					2		1	
	Falsification d'enregistrement	Acc.											1	
		Sous-total	1		1	3			1		2		2	
		Total	36	21	25	20	15	21	26	31	22	30	36	17



Heusden-Zolder

Infraction Code pénal

Infr. contre la famille

		2000	2015	2016	2017	2018	2019	2020	2021	2022	2023	2024	2025
Abandon de famille	Acc.	1				1			1				
	Sous-total	1				1			1				
Refus du droit aux relations personnelles	Acc.	26	48	62	33	15	12	21	42	39	24	32	10
	Sous-total	26	48	62	33	15	12	21	42	39	24	32	10
Non-acquittement pension alimentaire	Acc.	11	1	2	2	3	1	1	3	3	2		
	Sous-total	11	1	2	2	3	1	1	3	3	2		
	Total	38	49	64	35	19	13	22	46	42	26	32	10

Criminalité informatique

		2000	2015	2016	2017	2018	2019	2020	2021	2022	2023	2024	2025
Hacking	Acc.		2	3	4	2	3	6	2	5	2	1	
	Tent.				1						1		1
	Sous-total		2	3	5	2	3	6	2	5	3	1	1
Faux en informatique	Acc.			1		1	3	1	12	11	2	2	2
	Sous-total			1		1	3	1	12	11	2	2	2
Fraude informatique	Acc.		10	10	12	22	8	26	23	13	13	17	9
	Tent.				3					2	1		
	Sous-total		10	10	15	22	8	26	23	15	14	17	9
Sabotage	Acc.			1				1	1	1			
	Sous-total			1				1	1	1			
	Total		12	15	20	25	14	34	38	32	19	20	12



Exercice illégal de l'autorité publique

		2000	2015	2016	2017	2018	2019	2020	2021	2022	2023	2024	2025
Usurpation de pouvoir	Acc.											1	
	Sous-total											1	
Concussion	Acc.										1		
	Sous-total										1		
Actes arbitraires	Acc.						1		1	1			
	Sous-total						1		1	1			
Abus de l'autorité	Acc.			1									
	Sous-total			1									
	Total			1			1		1	1	1	1	

Marchand de sommeil

		2000	2015	2016	2017	2018	2019	2020	2021	2022	2023	2024	2025
Sans circ. aggr.	Acc.					1							
	Sous-total					1							
	Total					1							

Traite des êtres humains

		2000	2015	2016	2017	2018	2019	2020	2021	2022	2023	2024	2025
Exploitation économique	Acc.							1					
	Sous-total							1					
	Total							1					

Provocation crime ou délits

		2000	2015	2016	2017	2018	2019	2020	2021	2022	2023	2024	2025
Provocation délits	Acc.										1		
	Sous-total										1		
	Total										1		



Autres infractions Code pénal

	2000	2015	2016	2017	2018	2019	2020	2021	2022	2023	2024	2025
Acc.			1	1								
Sous-total			1	1								
Total			1	1								

Contravention Code pénal

	2000	2015	2016	2017	2018	2019	2020	2021	2022	2023	2024	2025
Injures (Contravention) Acc.	5											
Sous-total	5											
Autres contraventions CP Acc.	19			2	2							
Sous-total	19			2	2							
Total	24			2	2							

STATISTIQUES POLICIERES DE CRIMINALITE

LIEU DE PERPETRATION: COMMUNE

Heusden-Zolder

***ANNEXE II: DETAIL PAR CATEGORIE DE DELIT
LOIS SPECIALES***



Heusden-Zolder

Infraction Lois spéciales

Drogues

			2000	2015	2016	2017	2018	2019	2020	2021	2022	2023	2024	2025	
Détention		Acc.	44	77	33	76	46	30	36	57	86	53	95	35	
		Tent.			1										
		Sous-total	44	77	34	76	46	30	36	57	86	53	95	35	
Usage	Usage en groupe	Acc.	17												
	Usage individuel	Acc.	19												
		Tent.	1												
	Faciliter l'usage	Acc.	1					1	1		1				
	Incitation à l'usage	Acc.						1			2	1	1		
	Désordre, scandale ou danger dans un espace public	Acc.			2	3	1	5	1	3	3	7	3	3	
	Sous-total	38		2	3	1	7	2	3	6	8	4	3		
Importation et exportation		Acc.	2	5	1			1	1	6		1	3	1	
		Sous-total	2	5	1			1	1	6		1	3	1	
Fabrication		Acc.	1	7	13	11	17	9	9	7	4	5	8	2	
		Sous-total	1	7	13	11	17	9	9	7	4	5	8	2	
Commerce		Acc.	19	12	8	13	18	15	13	12	14	15	17	11	
		Sous-total	19	12	8	13	18	15	13	12	14	15	17	11	
Protoxyde d'azote (gaz hilarant)		Acc.											3	9	
		Sous-total												3	9
Autres		Acc.		2	3	3	2			2	1		1		
		Sous-total		2	3	3	2			2	1		1		
Total			104	103	61	106	84	62	61	87	111	82	131	61	



Législation sur les étrangers

			2000	2015	2016	2017	2018	2019	2020	2021	2022	2023	2024	2025	
Transmigration illégale	Mariages simulés/blancs sans récompense/contrainte	Acc.		2		1	5	6	5	8	8		3	5	
		Tent.			1				4			3	1		
	Cohab. légale de complais. sans récompense/contr.	Acc.		3		1				2	2	5	1		
		Tent.								1					
	Accès au territoire	Acc.	16	1	1	2	2	3		3	2	2	2	6	1
	Séjour	Acc.	10	6	7	9	7	9	2	5	10	10	10	10	2
	Inscription au registre des étrangers	Acc.		1	1	4	3	4	6	17	43	66	22		1
Reconnaissance fraudul. sans récompense/contrainte	Acc.				1	1	2						1		
	Sous-total		26	13	9	19	18	24	20	35	68	82	43	9	
Traite d'êtres humains		Acc.	1												
		Tent.	1												
		Sous-total		2											
Aide au séjour illégal		Acc.									1				
		Sous-total									1				
	Total		28	13	9	19	18	24	20	35	69	82	43	9	



Environnement

			2000	2015	2016	2017	2018	2019	2020	2021	2022	2023	2024	2025
Déchets	Transport de déchets	Acc.				5		5		2	1			
	Déchets par professionnel	Acc.		3		1	4		1	1				1
	Déchets par particulier	Acc.		12	19	28	26	19	2	4	5	2		
	Déchets par personne indéterminée	Acc.	24											
	Déchets: permis/autorisation	Acc.		2										
	Non spécifié	Acc.	2											
	Sous-total		26	17	19	34	30	24	3	7	6	2		1
Feux d'artifice		Acc.											4	
	Sous-total												4	
Autres que déchets	Urbanisme	Acc.	15	7	1	3	4	9	11	6	2		3	2
	Permis d'environnement	Acc.			1	1						1		
	Bruit	Acc.	5			2	1	1						
	Pollution de l'eau	Acc.	4			1								
	Pollution de l'air	Acc.	15	1	1	2	2							
	Pollution du sol	Acc.		1								1		
	Autres nuisances en matière d'environnement	Acc.	20											
	Sous-total		59	9	3	8	8	10	11	6	2	2	3	2
Biodiversité / Faune et flore	Commerce et détention: législation CITES	Acc.				1								
	Bien-être animal	Acc.	6	3	4	3	1	3	2	3	7	9	5	2
	Protection de la nature	Acc.	1	1	1						1			
	Destruction d'animaux	Acc.										1		
	Santé des animaux	Tent.				1			1	1				
	Sous-total		7	4	5	5	1	3	3	5	8	10	5	2
Non spécifié		Acc.	5											
	Sous-total		5											
	Total		97	30	27	47	39	37	17	18	16	14	12	5



Armes et explosifs

			2000	2015	2016	2017	2018	2019	2020	2021	2022	2023	2024	2025
Détention illégale	Arme à feu	Acc.		6	5		3	4	2	3	5	1	6	2
	Arme blanche ou non à feu	Acc.		8	6	6	7	5	4	2	5	4	3	2
	Munition	Acc.		2	2	2	2	2	1	1	1		1	2
	Non spécifié	Acc.	15											
		Sous-total	15	16	13	8	12	11	7	6	11	5	10	6
Port / transport illégal	Arme à feu	Acc.		3	2	2	2		1	2			1	3
	Arme blanche ou non à feu	Acc.		14	8	9	5	9	10	5	12	13	13	3
	Munition	Acc.				1								
	Pièces/accessoires	Acc.								1				
	Non spécifié	Acc.	13										1	
		Sous-total	13	17	10	12	7	9	11	8	12	13	15	6
Commerce illégal	Arme à feu	Acc.		1	1	2	1			1	1		2	1
	Arme blanche ou non à feu	Acc.						1						
	Munition	Acc.				1								
		Sous-total		1	1	3	1	1		1	1		2	1
Explosifs		Acc.	4	3	1	1				2	4	4	6	
		Sous-total	4	3	1	1				2	4	4	6	
Autre	Stockage	Acc.				1								
	Non-respect cond. lég. neutralisation arme à feu	Acc.												1
	Non spécifié	Acc.	2											
		Sous-total	2			1								1
		Total	34	37	25	25	20	21	18	17	28	22	33	14

FPF/DGR/DRI/BIPOL - Statistiques policières de criminalité (date de clôture: 31/10/2025)
 Les données pour les années 2001 jusqu'à 2014 ne sont plus publiées mais restent disponibles sur demande auprès du service BIPOL.
 Les données pour 2025 ne concernent que le 1er semestre.



Protection de la personne

			2000	2015	2016	2017	2018	2019	2020	2021	2022	2023	2024	2025
Discrimination	Incitation à la discrimination	Acc.											1	
	Racisme et xénophobie	Acc.			2			3		1	1	1	1	
	Fondée sur son orientation sexuelle (homophobie)	Acc.			1			1						
		Sous-total			3			4		1	1	1	2	
Protection de la vie privée		Acc.	17	2	1	1	1	2	1				1	
		Sous-total	17	2	1	1	1	2	1				1	
Caméras de surveillance		Acc.									1	1		
		Sous-total									1	1		
Droit à l'image		Acc.		1	1				1	1	2	1		1
		Sous-total		1	1				1	1	2	1		1
Interdiction temporaire de résidence		Acc.											1	
		Sous-total											1	
Autres		Acc.	3						1					
		Sous-total	3						1					
			Total	20	3	5	1	1	6	3	2	4	5	2



Heusden-Zolder

Infraction Lois spéciales

Hormones et dopage

		2000	2015	2016	2017	2018	2019	2020	2021	2022	2023	2024	2025
Détention	Acc.			1	1			1	2				
	Sous-total:			1	1			1	2				
	Total:			1	1			1	2				

Loi du football

		2000	2015	2016	2017	2018	2019	2020	2021	2022	2023	2024	2025
Inciter à la haine ou à l'emportement	Acc.										1		
	Sous-total:										1		
	Total:										1		

Protection de la jeunesse

		2000	2015	2016	2017	2018	2019	2020	2021	2022	2023	2024	2025
Législation sur l'obligation scolaire	Acc.				2	2							
	Sous-total:				2	2							
Législation sur la protection de la jeunesse	Acc.		17	13	15	7	15	12	7	39	35	33	29
	Sous-total:		17	13	15	7	15	12	7	39	35	33	29
	Total:		17	13	17	9	15	12	7	39	35	33	29



Code pénal social

		2000	2015	2016	2017	2018	2019	2020	2021	2022	2023	2024	2025
Harcèlement au travail	Acc.		2	1				1			1		
	Sous-total:		2	1				1			1		
Violence au travail	Acc.											1	
	Sous-total:											1	
Age d'admission au travail	Acc.			1								1	
	Sous-total:			1								1	
Fraude sociale aux cotisations (travail au noir)	Acc.		1	3		2	4		3	3		3	5
	Sous-total:		1	3		2	4		3	3		3	5
Sécurité sociale	Acc.	1											
	Sous-total:	1											
Infr. contre foi publique en droit pénal social	Acc.		1	1			1	1	1	1	1		1
	Sous-total:		1	1			1	1	1	1	1		1
Escroquerie en droit pénal social	Acc.		1		1	4	1		2	3		4	2
	Sous-total:		1		1	4	1		2	3		4	2
Autres	Acc.			2	1	1	2	3	1	1	1		1
	Sous-total:			2	1	1	2	3	1	1	1		1
	Total:	1	5	8	2	7	8	5	7	8	3	9	9

Ivresse et alcool

		2000	2015	2016	2017	2018	2019	2020	2021	2022	2023	2024	2025
Ivresse publique	Acc.	9	33	25	26	18	15	18	9	23	14	28	13
	Sous-total:	9	33	25	26	18	15	18	9	23	14	28	13
	Total:	9	33	25	26	18	15	18	9	23	14	28	13

Législation sur les élections

		2000	2015	2016	2017	2018	2019	2020	2021	2022	2023	2024	2025
	Acc.	14											
	Sous-total:	14											
	Total:	14											



Registre de population

		2000	2015	2016	2017	2018	2019	2020	2021	2022	2023	2024	2025
	Acc.	13	6	4	8	5	4	7	17	39	45	23	8
	Sous-total:	13	6	4	8	5	4	7	17	39	45	23	8
	Total:	13	6	4	8	5	4	7	17	39	45	23	8

Carte d'identité

		2000	2015	2016	2017	2018	2019	2020	2021	2022	2023	2024	2025
Pas en possession	Acc.						1				1		
	Sous-total:						1				1		
Refus de présentation	Acc.		1						1				
	Sous-total:		1						1				
Autres	Acc.								1				
	Sous-total:								1				
	Total:		1				1		2		1		



Santé publique

		2000	2015	2016	2017	2018	2019	2020	2021	2022	2023	2024	2025
Art de guérir, art infirmier, etc.	Acc.							1					1
	Sous-total:							1					1
Politique de la santé	Acc.							94					
	Sous-total:							94					
Interdiction de fumer	Acc.			7	1								
	Sous-total:			7	1								
Vaccination obligatoire	Acc.	1				1							
	Sous-total:	1				1							
Législation médicaments	Acc.		2	1		1			1				
	Sous-total:		2	1		1			1				
Denrées alimentaires	Acc.								1				
	Sous-total:								1				
Refus ou négligence respect mesures	Acc.							251	77				
	Sous-total:							251	77				
Produits du tabac	Acc.												1
	Sous-total:												1
Autres	Acc.	1						11	1	1		1	
	Sous-total:	1						11	1	1		1	
	Total:	2	2	8	1	2		357	80	1		1	2



Travail

		2000	2015	2016	2017	2018	2019	2020	2021	2022	2023	2024	2025
Commerce ambulant	Acc.						1						4
	Sous-total:						1						4
Infractions mesure interdiction professionnelle	Acc.				1	1		8	2		1	2	2
	Sous-total:				1	1		8	2		1	2	2
Fraude sociale aux cotisations (travail au noir)	Acc.						2	1	1	1		1	
	Sous-total:						2	1	1	1		1	
Accès à l'exercice d'une profession	Acc.										1		
	Sous-total:										1		
Tourisme et hôtellerie	Acc.	1											
	Sous-total:	1											
Non spécifié	Acc.							1		1			
	Sous-total:							1		1			
Autres	Acc.	2											
	Sous-total:	2											
	Total:	3			1	1	3	10	3	2	2	3	6



Protection des revenus publics

		2000	2015	2016	2017	2018	2019	2020	2021	2022	2023	2024	2025
Douane et accises	Acc.											1	
	Sous-total:											1	
Taxe de circulation / TMC	Acc.			1								1	3
	Sous-total:			1								1	3
Fraude TVA	Acc.			1									
	Sous-total:			1									
Fraude fiscale - impôts sur le revenu	Acc.	3		1					1		1		
	Sous-total:	3		1					1		1		
Non spécifié	Acc.								2				1
	Sous-total:								2				1
	Total:	3		3					3		1	2	4

Législation économique

		2000	2015	2016	2017	2018	2019	2020	2021	2022	2023	2024	2025
Sociétés	Acc.	12					1	2	1	2		1	1
	Sous-total:	12					1	2	1	2		1	1
Accès / organisation économie	Acc.		1										
	Sous-total:		1										
Instruments financiers	Acc.						3						
	Sous-total:						3						
Autres	Acc.									7	4	3	1
	Sous-total:									7	4	3	1
	Total:	12	1				4	2	1	9	4	4	2



Pratiques commerciales

		2000	2015	2016	2017	2018	2019	2020	2021	2022	2023	2024	2025
Pratiques du marché et protection du consommateur	Acc.	1											
	Sous-total:	1											
Registre de commerce	Acc.	3							5		1	13	15
	Sous-total:	3							5		1	13	15
Non spécifié	Acc.	1											
	Sous-total:	1											
Autres	Acc.			3	16	9	7	20	14	19	12	13	
	Sous-total:			3	16	9	7	20	14	19	12	13	
	Total:	5		3	16	9	7	20	19	19	13	26	15



Autres lois spéciales

		2000	2015	2016	2017	2018	2019	2020	2021	2022	2023	2024	2025
Transport	Acc.	2			2					1			
	Sous-total:	2			2					1			
Prévention: incendies, explosions, accidents	Acc.						2						
	Sous-total:						2						
Loteries et jeux de hasard	Acc.			1	1							1	
	Sous-total:			1	1							1	
Energie	Acc.				1								
	Sous-total:				1								
Dégradation involontaire câbles télécommunication	Acc.				3			1	1		1	6	4
	Sous-total:				3			1	1		1	6	4
Infractions Loi police chemins de fer	Acc.		1	3	3	1	1	1		2			
	Sous-total:		1	3	3	1	1	1		2			
Réorganisation judiciaire/continuité entreprises	Acc.									2			
	Sous-total:									2			
Moyens de communications électroniques	Acc.							2				1	1
	Sous-total:							2				1	1
Autres	Acc.	9	1		3	1				1		1	
	Sous-total:	9	1		3	1				1		1	
	Total:	11	2	4	13	2	3	4	1	6	1	9	5

STATISTIQUES POLICIERES DE CRIMINALITE

LIEU DE PERPETRATION: COMMUNE

Heusden-Zolder

***ANNEXE III: DETAIL
FIGURES CRIMINELLES / PHENOMENES***



Heusden-Zolder

FC Vol moyen de transport

		2000	2015	2016	2017	2018	2019	2020	2021	2022	2023	2024	2025
Vol de voiture	Acc.	38	16	15	12	10	11	4	5	5	3	3	2
	Tent.	6	2	5	1	1			2				
	Total	44	18	20	13	11	11	4	7	5	3	3	2
Vol de moto	Acc.		1	4	1	3		1	1	1	2	1	1
	Total		1	4	1	3		1	1	1	2	1	1
Vol dans les garages	Acc.	6	2	1	1								1
	Total	6	2	1	1								1
Vol de vélomoteur	Acc.	10	6	6	6	1	1	1	2	1	3	1	1
	Tent.					2							
	Total	10	6	6	6	3	1	1	2	1	3	1	1
Vol de vélo	Acc.	87	68	72	41	51	21	10	14	28	15	17	11
	Tent.							1		1			
	Total	87	68	72	41	51	21	11	14	29	15	17	11



FC Cambriolage

		2000	2015	2016	2017	2018	2019	2020	2021	2022	2023	2024	2025
Cambriolage dans habitation	Acc.	115	79	93	88	53	66	27	32	53	24	49	24
	Tent.	81	40	19	32	25	29	27	19	20	24	17	5
	Total	196	119	112	120	78	95	54	51	73	48	66	29
Cambriolage ds entreprise ou commerce	Acc.	61	23	20	38	14	20	8	4	6	3	2	3
	Tent.	13	8	7	10	7	7	7	3	4	1	5	1
	Total	74	31	27	48	21	27	15	7	10	4	7	4
Cambriolage ds service public ou bâtiment administ	Acc.	16	14	14	18	7	4	4	7	5	1	1	
	Tent.	4	3	7	3	3	2	3			4	1	
	Total	20	17	21	21	10	6	7	7	5	5	2	
Vol au béliier	Acc.		1										1
	Tent.											1	
	Total		1									1	1
Cambriolage dans bâtiment (total)	Acc.	191	115	127	140	74	90	39	43	64	28	52	26
	Tent.	98	51	33	45	35	38	37	22	24	29	23	6
	Total	289	166	160	185	109	128	76	65	88	57	75	32

FC Vol autre

		2000	2015	2016	2017	2018	2019	2020	2021	2022	2023	2024	2025
Vol à main armée	Acc.	4	5	4	2	5	3	2		1	1	3	1
	Tent.	2			2	1	2	1	1	1		1	1
	Total	6	5	4	4	6	5	3	1	2	1	4	2
Vol avec violence sans arme	Acc.	18	10	11	9	4	2	5	4	7	10	5	1
	Tent.	7	1	2	3	5	1	2		1	3		
	Total	25	11	13	12	9	3	7	4	8	13	5	1
Vol dans ou sur un véhicule	Acc.	88	21	36	22	28	22	6	10	27	15	10	5
	Tent.	11	7	5	1	4	5	1		2	3	2	
	Total	99	28	41	23	32	27	7	10	29	18	12	5



FC Vol autre

		2000	2015	2016	2017	2018	2019	2020	2021	2022	2023	2024	2025
Vol d'armes et explosifs	Acc.	5	1	2	4		2		1	2	2		
	Total	5	1	2	4		2		1	2	2		
Steaming	Acc.		1										
	Total		1										
Vol à l'arraché	Acc.	5	1	4	3	1		2	1	3	1	1	1
	Tent.				1								
Total	5	1	4	4	1		2	1	3	1	1	1	
Vol à la tire	Acc.	8	22	25	11	15	20	6	6	14	12	4	5
	Total	8	22	25	11	15	20	6	6	14	12	4	5
Vol à l'étalage	Acc.	17	11	19	11	20	21	11	16	20	31	16	5
	Tent.	2			1	1	1				2	1	
Total	19	11	19	12	21	22	11	16	20	33	17	5	
Vol par ruse	Acc.	1	4	2		3	2	3		3	2	2	
	Tent.	2		1	1								
Total	3	4	3	1	3	2	3		3	2	2		
Vol de métaux	Acc.	3	6	2	9	4	1	1	1	5		4	2
	Tent.		1	1									
Total	3	7	3	9	4	1	1	1	5		4	2	
Vol sur les chantiers	Acc.	15	7	5	4	8	6	4	8	3	5	3	2
	Tent.	3			1	2	1			2	1		
Total	18	7	5	5	10	7	4	4	8	5	6	3	2
Home-invasion	Acc.									1	1		
	Tent.									1			1
Total									2	1		1	
Vol d'animaux	Acc.	1	1	2	1	1	2	1	1			1	
	Total	1	1	2	1	1	2	1	1			1	



FC Vol autre

		2000	2015	2016	2017	2018	2019	2020	2021	2022	2023	2024	2025
Vol de cargaison	Acc.		3	11	2	1	1			2			
	Tent.		1	5				1	1	1			
	Total		4	16	2	1	1	1	1	3			

Criminalité ICT

		2000	2015	2016	2017	2018	2019	2020	2021	2022	2023	2024	2025
Fraude de cartes de paiements	Acc.	4	2	7	7	9	1	5	10	1	2	3	2
	Tent.				1								
	Total	4	2	7	8	9	1	5	10	1	2	3	2
Phishing	Acc.					1	1	2	3	3	1	1	3
	Tent.												
	Total					1	1	2	3	3	1	1	3
Ransomware	Acc.								1				
	Tent.												
	Total								1				
Shouldersurfing	Acc.				2								
	Tent.												
	Total				2								
Skimming	Acc.			1	1				1				
	Tent.												
	Total			1	1				1				



FC Autre

		2000	2015	2016	2017	2018	2019	2020	2021	2022	2023	2024	2025
Violence contre les métiers d'intérêt général	Acc.	1	3	1	4	1	4	2	5	2	3	7	1
	Tent.				1								
	Total	1	3	1	5	1	4	2	5	2	3	7	1
Graffiti	Acc.		2	2	3	7	12	2	8	7	5	1	2
	Tent.												
	Total		2	2	3	7	12	2	8	7	5	1	2
Dégradation de voiture	Acc.	59	67	56	58	46	66	38	44	51	53	34	14
	Tent.				1								
	Total	59	67	56	59	46	66	38	44	51	53	34	14
Rixe au couteau	Acc.	1		2						1	1	2	1
	Tent.		1										1
	Total	1	1	2						1	1	2	2



PH Violence intrafamiliale (VIF)

		2000	2015	2016	2017	2018	2019	2020	2021	2022	2023	2024	2025
VIF: physique, dans le couple	Acc.	19	30	30	45	47	40	33	42	54	40	42	28
	Tent.										1		
	Total	19	30	30	45	47	40	33	42	54	41	42	28
VIF: physique, envers des descendants	Acc.	1	6	1	6	4	4	4	4	12	11	7	1
	Tent.												
	Total	1	6	1	6	4	4	4	4	12	11	7	1
VIF: physique, envers d'autres membres	Acc.	21	7	6	8	9	14	6	8	19	17	7	10
	Tent.		1										
	Total	21	8	6	8	9	14	6	8	19	17	7	10
VIF: sexuelle, dans le couple	Acc.					1	1			1		1	2
	Tent.												1
	Total					1	1			1		1	3
VIF: sexuelle, envers des descendants	Acc.		2										
	Tent.												
	Total		2										
VIF: psychique, dans le couple	Acc.	33	48	68	38	21	22	35	48	48	34	48	14
	Tent.												
	Total	33	48	68	38	21	22	35	48	48	34	48	14
VIF: psychique, envers des descendants	Acc.			1	3	1		1		9	2	6	2
	Tent.												
	Total			1	3	1		1		9	2	6	2
VIF: psychique, envers d'autres membres	Acc.	1	1	2	3	1	2	2	3	5	3	3	
	Tent.												
	Total	1	1	2	3	1	2	2	3	5	3	3	
VIF: économique, dans le couple	Acc.	2		3	3	4	1	3		6	3		1
	Tent.												
	Total	2		3	3	4	1	3		6	3		1
VIF: économique, envers des descendants	Acc.	2	2			1		1		2			
	Tent.												
	Total	2	2			1		1		2			
VIF: économique, envers d'autres membres	Acc.	12	2	2	4	8	3	2	5	5	6	1	
	Tent.												
	Total	12	2	2	4	8	3	2	5	5	6	1	



PH Hormones et dopage

	2000	2015	2016	2017	2018	2019	2020	2021	2022	2023	2024	2025
Dopage humain Acc.		1	2	1	1		1	3				
Total		1	2	1	1		1	3				
Engraissement illégal Acc.			1									
Total			1									

PH Drogues

	2000	2015	2016	2017	2018	2019	2020	2021	2022	2023	2024	2025
Vente de cocaïne Acc.		3	1	4	4	6	6	4	1	9	5	8
Total		3	1	4	4	6	6	4	1	9	5	8
Import-export de cocaïne Acc.								1				
Total								1				
Production de drogues synthétiques Acc.		3			2	1	2	2		1		1
Total		3			2	1	2	2		1		1
Import-export de drogues synthétiques Acc.		1						1				
Total		1						1				
Vente de drogues synthétiques Acc.	1	4	2	4	4	4	4	7	4	3	3	2
Total	1	4	2	4	4	4	4	7	4	3	3	2
Production de cannabis (culture) Acc.	1	2	6	5	4	2	1	3	1	1	4	
Total	1	2	6	5	4	2	1	3	1	1	4	
Vente de cannabis en grande quantité Acc.						2	1	1				
Total						2	1	1				
Vente-traffic d'héroïne Acc.									1			
Total									1			



PH Trafic d'armes

		2000	2015	2016	2017	2018	2019	2020	2021	2022	2023	2024	2025
Commerce et production d'arme à feu et mun.	Acc.		1	1	2	1			1	1		2	1
	Total		1	1	2	1			1	1		2	1
Commerce et production d'arme non à feu	Acc.						1						
	Total						1						

PH Traite des êtres humains

		2000	2015	2016	2017	2018	2019	2020	2021	2022	2023	2024	2025
TEH - exploitation économique	Acc.	1						1					
	Total	1						1					
TEH - exploitation sexuelle	Acc.					1					1		1
	Total					1					1		1

PH Violence dans l'espace public

		2000	2015	2016	2017	2018	2019	2020	2021	2022	2023	2024	2025
Violence physique (transport public)	Acc.				1	3	2		1	3	1	1	
	Tent.									1			
	Total				1	3	2		1	4	1	1	
Violence physique (voie publique)	Acc.	25	13	19	23	24	22	16	27	19	25	31	17
	Tent.			1	2		1			1		2	
	Total	25	13	20	25	24	23	16	27	20	25	33	17
Violence physique (autre endroit public)	Acc.	2	2	2	1	3	4	2	1			2	
	Total	2	2	2	1	3	4	2	1			2	
Violence physique (endroit accessible au public)	Acc.	41	26	23	14	21	12	14	11	26	22	25	10
	Total	41	26	23	14	21	12	14	11	26	22	25	10
Violence sexuelle (transport public)	Acc.					1							
	Total					1							
Violence sexuelle (voie publique)	Acc.	5	1	1	1	1	1		3	3		5	
	Tent.											1	
	Total	5	1	1	1	1	1		3	3		6	



PH Violence dans l'espace public

		2000	2015	2016	2017	2018	2019	2020	2021	2022	2023	2024	2025
Violence sexuelle (autre endroit public)	Acc.	3		5	1				1				2
	Tent.						1						
	Total	3		5	1		1		1				2
Violence sexuelle (endroit accessible au public)	Acc.	3	2		3	4	2			1	5	1	3
	Total	3	2		3	4	2			1	5	1	3
Violence psychique (transport public)	Acc.					1			1				
	Total					1			1				
Violence psychique (voie publique)	Acc.	28	15	13	15	12	11	8	10	12	15	24	12
	Total	28	15	13	15	12	11	8	10	12	15	24	12
Violence psychique (autre endroit public)	Acc.	2	1	3	2		2	3	1	2	4	2	2
	Total	2	1	3	2		2	3	1	2	4	2	2
Violence psychique (endroit accessible au public)	Acc.	16	17	14	12	11	16	7	9	10	6	21	8
	Total	16	17	14	12	11	16	7	9	10	6	21	8
Vol à main armée (transport public)	Acc.		1										
	Total		1										
Vol à main armée (voie publique)	Acc.	1		1		1	1					1	
	Total	1		1		1	1					1	
Vol à main armée (autre endroit public)	Acc.	1		1									
	Total	1		1									
Vol à main armée (endroit accessible au public)	Acc.	1	2			4	1	2				2	1
	Tent.	2			2		2		1			1	
	Total	3	2		2	4	3	2	1			3	1
Vol avec violence sans arme (transport public)	Acc.							1			1		
	Total							1			1		
Vol avec violence sans arme (voie publique)	Acc.	1	2	2	3	1		1		3			
	Tent.	1			2	1							
	Total	2	2	2	5	2		1		3			



PH Violence dans l'espace public

		2000	2015	2016	2017	2018	2019	2020	2021	2022	2023	2024	2025
Vol avec violence sans arme (autre endroit public)	Acc.			1									
	Total			1									
Vol avec violence sans arme (endr. acces. au pub.)	Acc.	6	2	2	3	1		1	2	1	3	2	
	Tent.						1	2		1	2		
	Total	6	2	2	3	1	1	3	2	2	5	2	

PH Autre

		2000	2015	2016	2017	2018	2019	2020	2021	2022	2023	2024	2025
Faux policiers	Acc.			1		1		1		1			1
	Total			1		1		1		1			1
Terrorisme, extrémisme et radicalisme	Acc.		1					1				1	
	Total		1					1				1	
Cyberharcèlement	Acc.	3	8	12	10	13	14	15	7	9	21	34	7
	Total	3	8	12	10	13	14	15	7	9	21	34	7
Fraude à l'identité	Acc.	3	10	4	9	8	5	10	18	9	16	25	11
	Tent.			1	2					2		1	
	Total	3	10	5	11	8	5	10	18	11	16	26	11

STATISTIQUES POLICIERES DE CRIMINALITE

LIEU DE PERPETRATION: COMMUNE

Heusden-Zolder

***ANNEXE IV: FAITS ENREGISTRES
NON CRIMINELS***



Heusden-Zolder

Faits non criminels

Maladies / Décès / Disparition

	2000	2015	2016	2017	2018	2019	2020	2021	2022	2023	2024	2025
Suicide	9	5	1	1	1	3	5	3	6	10	5	2
Personne malade	11	34	34	43	37	57	37	36	65	66	60	36
Décès suspect	1	6		3	3	7	4	3	9	8	4	5
Décès naturel	1	2	1	1			3	2	1	1		
Disparition (personne disparue)	16	15	12	17	8	10	9	11	16	12	18	5
Accident (sauf roulage)	3	1	2					1				
Cadavre non identifié											1	
Sécurité des travailleurs (accident du travail)											3	
Autres	3											
Total	44	63	50	65	49	77	58	56	97	97	91	48

Appels

	2000	2015	2016	2017	2018	2019	2020	2021	2022	2023	2024	2025
Alarme	3					1						
Appels	3	1		1			1			1		1
Total	6	1		1		1	1			1		1

Problèmes sociaux

	2000	2015	2016	2017	2018	2019	2020	2021	2022	2023	2024	2025
Différends familiaux	43	20	22	14	56	32	33	43	94	95	67	39
Différend (pas de coups)	8		1	4	3	3	1		5		5	1
Affaire civile	7		3			3		2	1	1	1	
Protection de la jeunesse	3		3	2	1	6	1	10	1	1	4	1
Non spécifié							1					
Autres	5	1	2	2	2	1	2	2		4	4	
Total	66	21	31	22	62	45	38	57	101	101	81	41



Catastrophes

	2000	2015	2016	2017	2018	2019	2020	2021	2022	2023	2024	2025
Dégâts tempête			1			1	1					
Total			1			1	1					

Ordre public

	2000	2015	2016	2017	2018	2019	2020	2021	2022	2023	2024	2025
Manifestation											1	
Troubles	1	3	7	5	1	5	6	2		5	2	2
Autres	1							1				
Total	2	3	7	5	1	5	6	3		5	3	2

Agissements suspects

	2000	2015	2016	2017	2018	2019	2020	2021	2022	2023	2024	2025
	4	5	6	3	3	5	3	3			1	
Total	4	5	6	3	3	5	3	3			1	

Objets trouvés

	2000	2015	2016	2017	2018	2019	2020	2021	2022	2023	2024	2025
	7	6		1	3	2						
Total	7	6		1	3	2						

Objets perdus

	2000	2015	2016	2017	2018	2019	2020	2021	2022	2023	2024	2025
	57	912	802	789	901	654	522	514	565	607	703	335
Total	57	912	802	789	901	654	522	514	565	607	703	335



Autres non-infractions

	2000	2015	2016	2017	2018	2019	2020	2021	2022	2023	2024	2025
Ordonnance de capture	4	4	1	1	4	1	3	1		1		
Réhabilitation	4											
Non-respect des conditions	2	11	6	13	8	7	5	7	3	3	1	2
Procès-verbal d'information	765	34	25	35	11	25	21	22	10	10	12	4
Notification		15	14	19	19	35	26	34	29	15	50	27
Dégradation involontaire câbles (non-télécom)		2	2					2		1		2
Demande signalement surveillance électronique									12	27	26	
Fonction de contrôle armes		2	1			1		10	10	7	6	4
Non spécifié			1	2	18							
Autres non infractions	12											
Total	787	68	50	70	60	69	55	76	64	64	95	39