

# ***STATISTIQUES POLICIERES DE CRIMINALITE***

---

*LIEU DE PERPETRATION: COMMUNE*

**Herk-de-Stad**

***2000 - 1er Semestre 2025***

*Police fédérale - DGRIDRIIBIPOL*

# ***STATISTIQUES POLICIERES DE CRIMINALITE***

---

***LIEU DE PERPETRATION: COMMUNE***

**Herk-de-Stad**

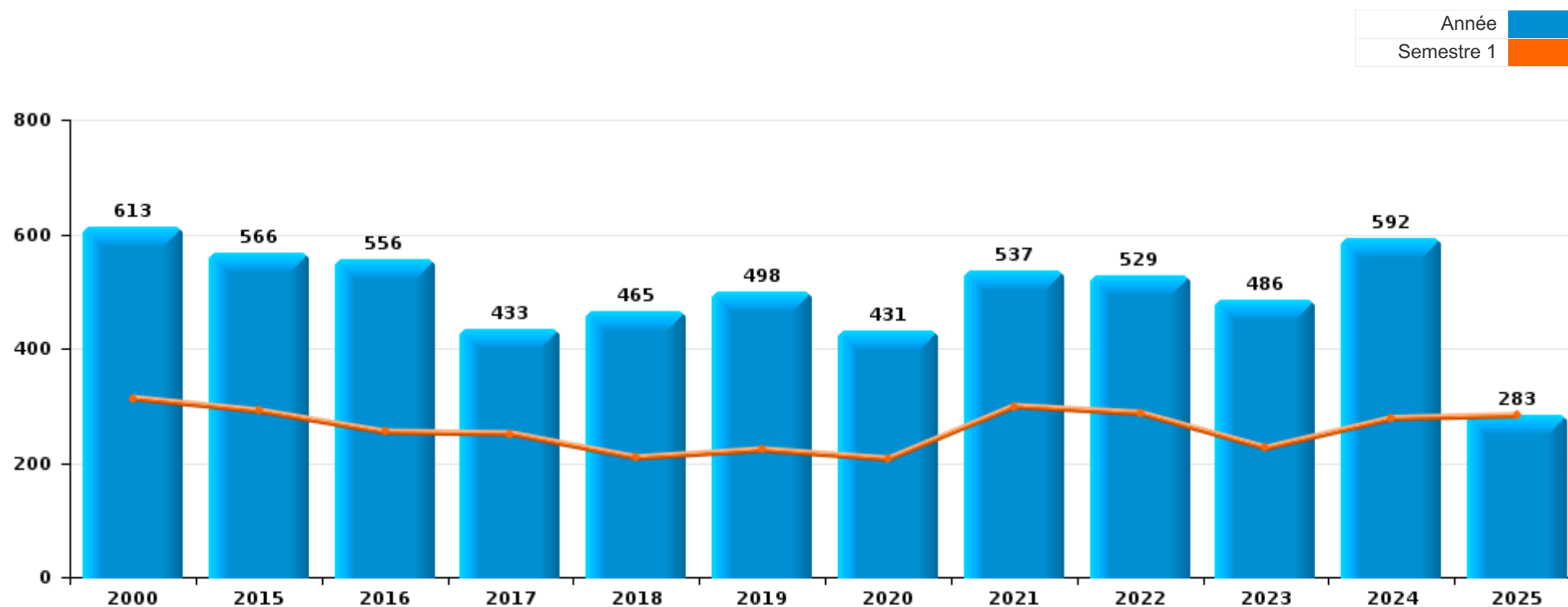
***PARTIE I : INFRACTIONS JUDICIAIRES***

# CRIMINALITE ENREGISTREE COMMISE AU NIVEAU DE LA COMMUNE



## Herk-de-Stad

	2000	2015	2016	2017	2018	2019	2020	2021	2022	2023	2024	2025
Nombre total des délits	613	566	556	433	465	498	431	537	529	486	592	283



FPF/DGR/DRI/BIPOL - Statistiques policières de criminalité (date de clôture: 31/10/2025)

Les données pour les années 2001 jusqu'à 2014 ne sont plus publiées mais restent disponibles sur demande auprès du service BIPOL.

Les données pour 2025 ne concernent que le 1er semestre.



Herk-de-Stad

	2000	2015	2016	2017	2018	2019	2020	2021	2022	2023	2024	2025
Vol et extorsion	254	172	162	124	125	119	55	75	93	88	75	49
Dégradation de la propriété	85	71	57	60	42	48	25	31	56	37	19	13
Drogues	51	59	76	24	28	40	46	70	53	24	46	11
Infr. contre l'intégrité physique	37	42	32	39	49	62	41	38	42	34	56	30
Fraude	36	25	24	14	24	27	29	40	36	45	80	26
Criminalité informatique		6	5	4	9	18	54	65	60	59	73	40
Registre de population	35	33	43	21	25	15	10	13	17	28	19	7
Infr. contre la sécurité publique	36	19	20	25	23	21	20	18	25	12	28	8
Infr. contre autres valeurs morales et sentiments	17	25	29	26	20	20	21	18	17	14	28	13
Protection de la jeunesse		19	11	23	14	10	8	18	18	21	34	13
Environnement	12	8	20	15	16	23	14	16	14	23	12	12
Infr. contre la famille	9	14	19	11	18	14	8	9	16	11	9	4
Législation sur les étrangers	7	13	7	11	6	10	13	14	7	18	11	18
Infr. contre les moeurs	5	15	8	6	11	10	10	9	7	18	10	5
Santé publique	2			1			47	51	3		2	1
Armes et explosifs	1	15	10	7	12	11	4	17	10	6	11	2
Ivresse et alcool		4	9	2	7	9	6	9	16	7	19	5
Infr. contre la foi publique	7	5	2	5	4	15	8	7	11	7	7	2
Code pénal social		4	7	1	15	5	4	7	8	12	7	5
Pratiques commerciales	3	3	2	1				3	4	10	16	2
Autres lois spéciales	1	7	3	1	5	3	2	5	2	3	5	2
Législation économique	1		1	3		2	1	1	4	1	8	12
Infr. contre l'autorité publique		3	2	1	5	6	2	2	3	2	1	
Protection des revenus publics		1	3	5	4	4			2	1	4	1
Protection de la personne		1	3		2	2			4	2	4	
Travail	2			2						2	4	2
Infr. contre la liberté individuelle		1	1	1	1	2				1	3	
Contravention Code pénal	7						1					
Hormones et dopage		1				1		1	1		1	
Infr. relative au statut juridique de l'enfant	2					1						
Carte d'identité	1						1					
Sécurité privée	2											
Traite des êtres humains							1					
<b>Sous-total</b>	<b>613</b>	<b>566</b>	<b>556</b>	<b>433</b>	<b>465</b>	<b>498</b>	<b>431</b>	<b>537</b>	<b>529</b>	<b>486</b>	<b>592</b>	<b>283</b>
<b>Contravention règlement policier local</b>		4	12	13	18	18	22	18	95	93	47	27
<b>Sous-total</b>		<b>4</b>	<b>12</b>	<b>13</b>	<b>18</b>	<b>18</b>	<b>22</b>	<b>18</b>	<b>95</b>	<b>93</b>	<b>47</b>	<b>27</b>
<b>Total</b>	<b>613</b>	<b>570</b>	<b>568</b>	<b>446</b>	<b>483</b>	<b>516</b>	<b>453</b>	<b>555</b>	<b>624</b>	<b>579</b>	<b>639</b>	<b>310</b>

FPF/DGR/DRI/BIPOL - Statistiques policières de criminalité (date de clôture: 31/10/2025)

Les données pour les années 2001 jusqu'à 2014 ne sont plus publiées mais restent disponibles sur demande auprès du service BIPOL.

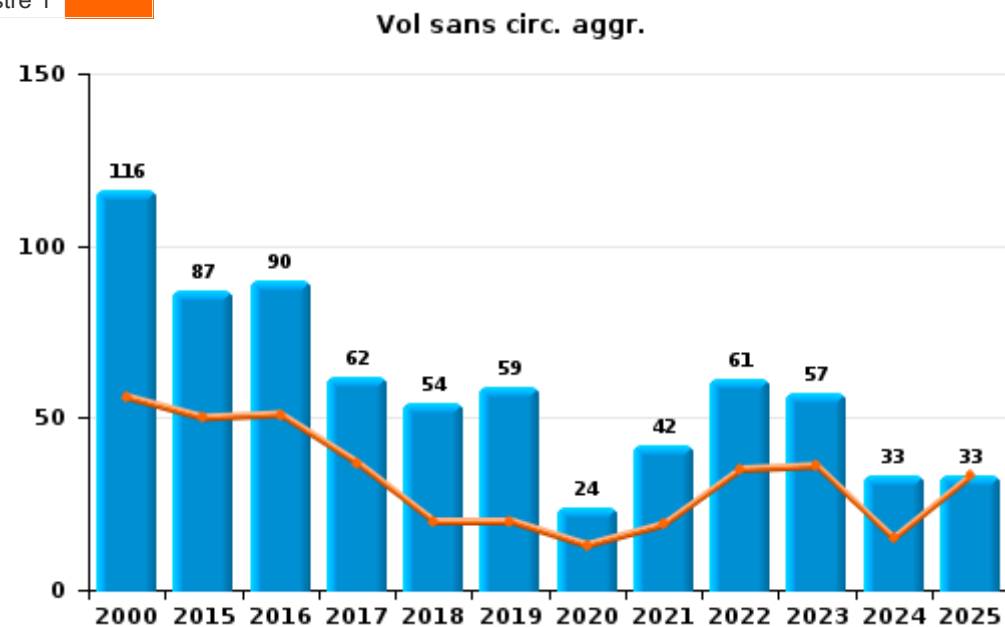
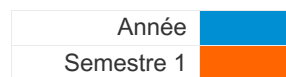
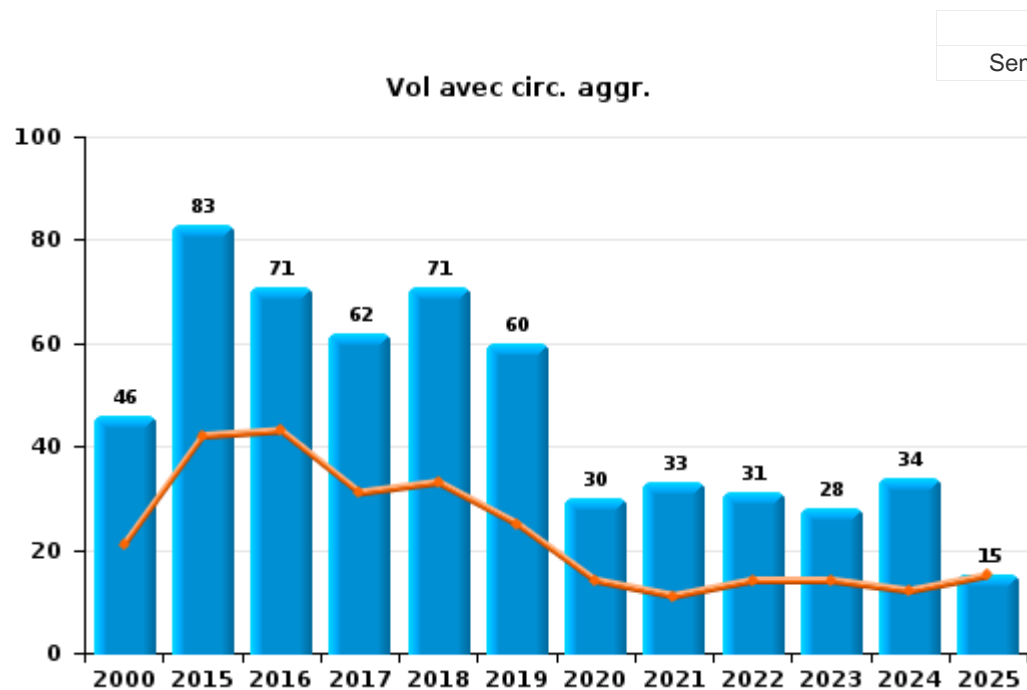
Les données pour 2025 ne concernent que le 1er semestre.



I.1. Catégorie des infractions : Vol et extorsion (top 5 des infractions au niveau national 2024)

Herk-de-Stad

	2000	2015	2016	2017	2018	2019	2020	2021	2022	2023	2024	2025
Vol sans circ. agr.	116	87	90	62	54	59	24	42	61	57	33	33
Vol avec circ. agr.	46	83	71	62	71	60	30	33	31	28	34	15
Vol non spécifié	91										1	
Extorsion		2	1				1		1	3	7	1
Autres	1											
<b>Total</b>	<b>254</b>	<b>172</b>	<b>162</b>	<b>124</b>	<b>125</b>	<b>119</b>	<b>55</b>	<b>75</b>	<b>93</b>	<b>88</b>	<b>75</b>	<b>49</b>





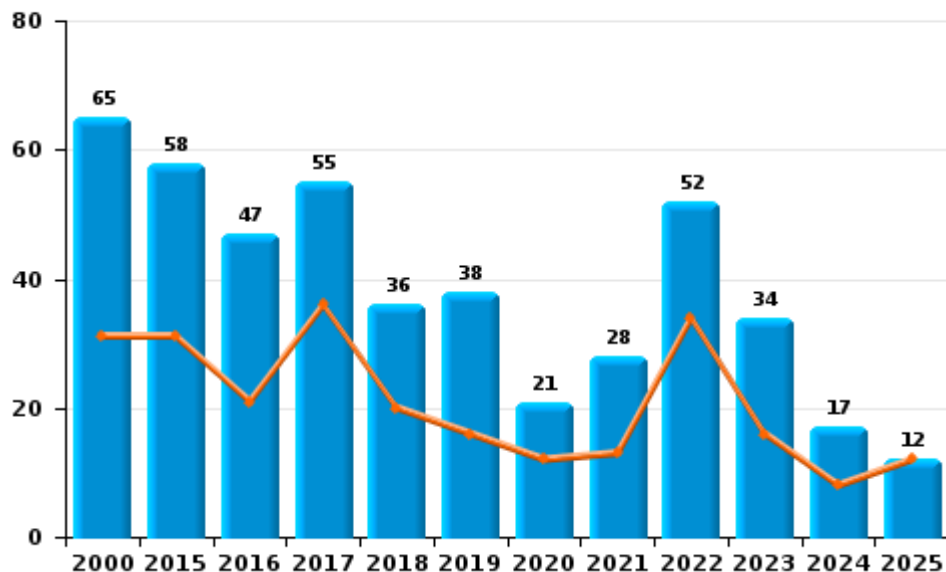
I.2. Catégorie des infractions : Dégradation de la propriété (top 5 des infractions au niveau national 2024)

Herk-de-Stad

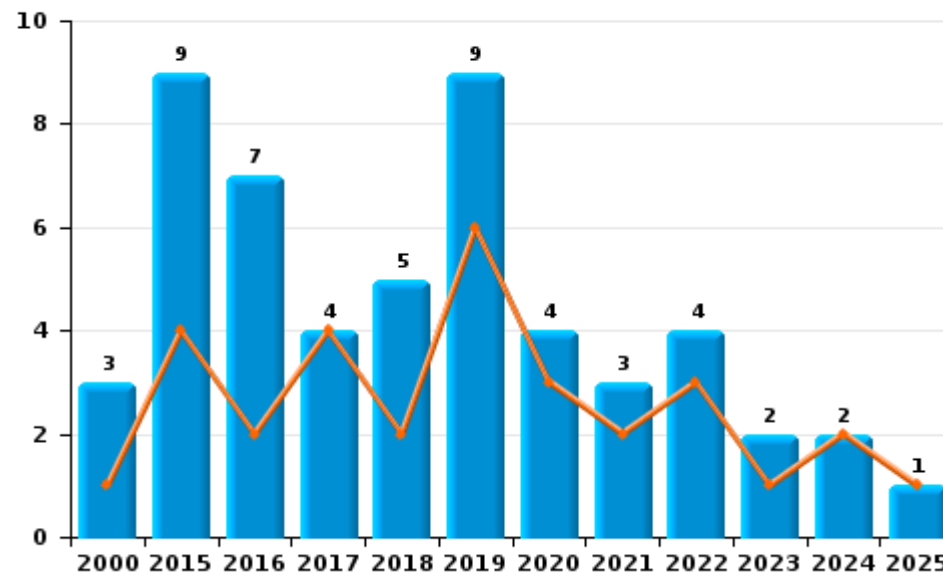
	2000	2015	2016	2017	2018	2019	2020	2021	2022	2023	2024	2025
Vandalisme	65	58	47	55	36	38	21	28	52	34	17	12
Incendie involontaire	2	6	5	3	2	2	3	1	2	1	1	1
Destruction, dénaturation, dégradation	17	4	3		1					1		
Incendie volontaire	1	3	2	1	3	7	1	2	2	1	1	
Destruction par explosion volontaire				1		1						
<b>Total</b>	<b>85</b>	<b>71</b>	<b>57</b>	<b>60</b>	<b>42</b>	<b>48</b>	<b>25</b>	<b>31</b>	<b>56</b>	<b>37</b>	<b>19</b>	<b>13</b>



Vandalisme



Incendie

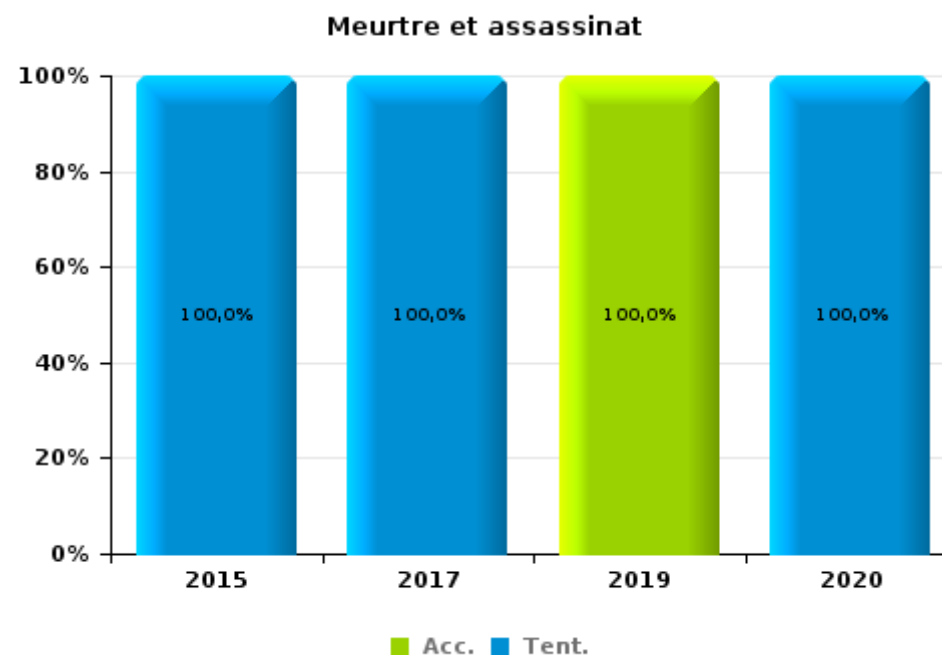
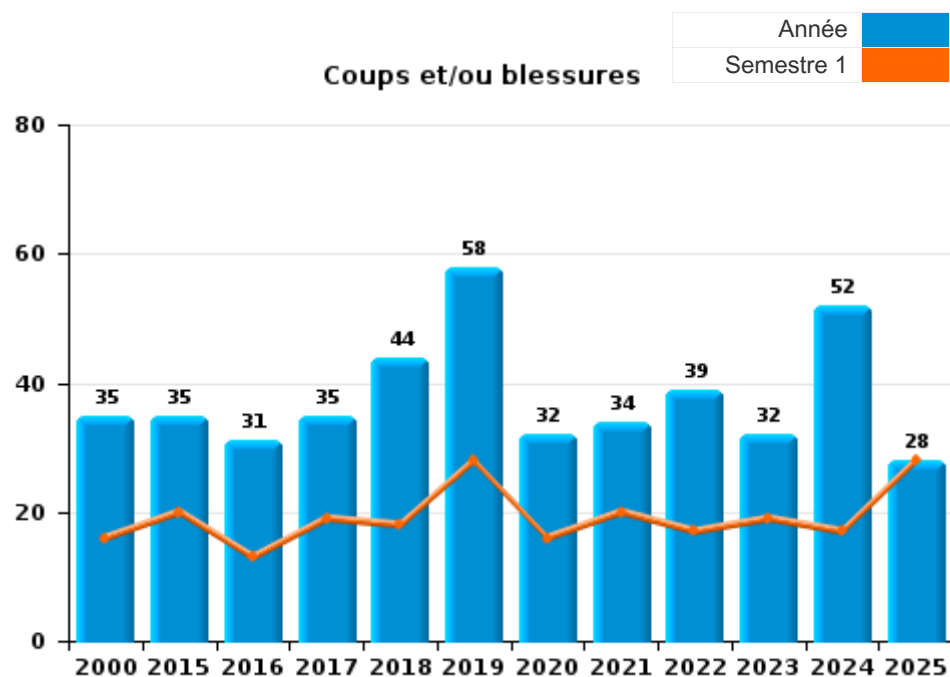




I.3. Catégorie des infractions : Infr. contre l'intégrité physique (top 5 des infractions au niveau national 2024)

Herk-de-Stad

	2000	2015	2016	2017	2018	2019	2020	2021	2022	2023	2024	2025
Coups et/ou blessures	35	35	31	35	44	58	32	34	39	32	52	28
Autres	2	6	1	3	5	3	8	4	3	2	4	2
Meurtre et assassinat		1		1		1	1					
<b>Total</b>	<b>37</b>	<b>42</b>	<b>32</b>	<b>39</b>	<b>49</b>	<b>62</b>	<b>41</b>	<b>38</b>	<b>42</b>	<b>34</b>	<b>56</b>	<b>30</b>





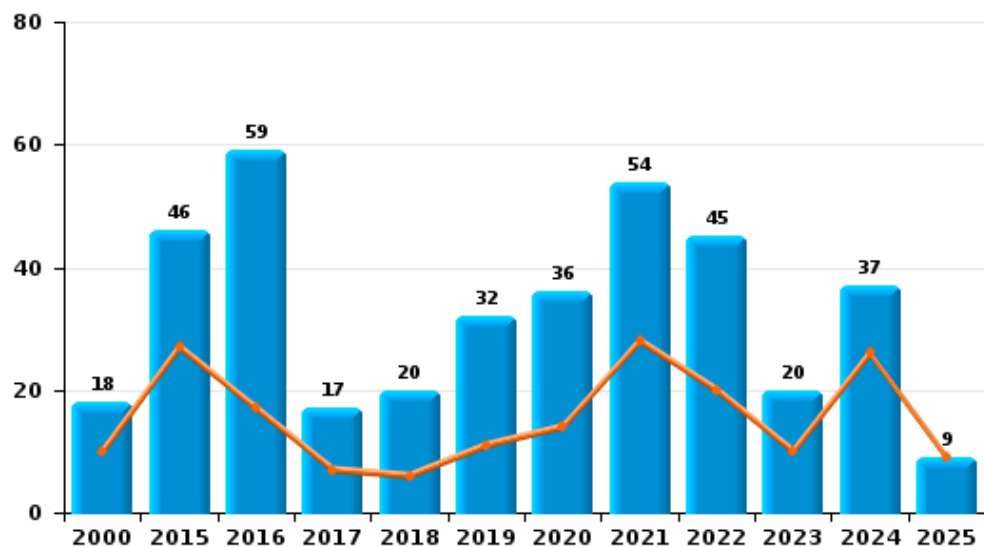
I.4. Catégorie des infractions : Drogues (top 5 des infractions au niveau national 2024)

Herk-de-Stad

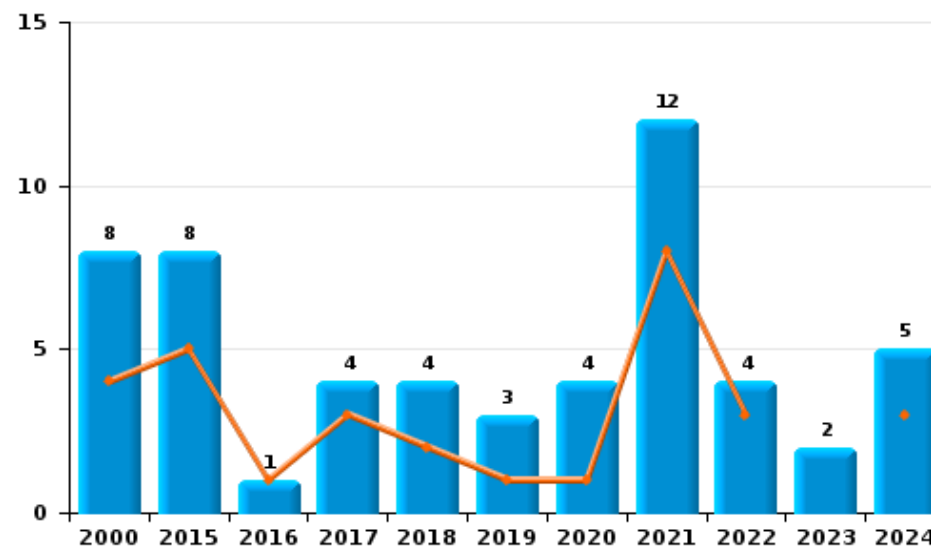
	2000	2015	2016	2017	2018	2019	2020	2021	2022	2023	2024	2025
Détention	18	46	59	17	20	32	36	54	45	20	37	9
Commerce	8	8	1	4	4	3	4	12	4	2	5	
Fabrication		3	10	2	2	4	2	4	1	1	1	1
Usage	23	1		1	1				2		1	
Importation et exportation	1		6		1	1	4		1		2	
Autres	1	1								1		1
<b>Total</b>	<b>51</b>	<b>59</b>	<b>76</b>	<b>24</b>	<b>28</b>	<b>40</b>	<b>46</b>	<b>70</b>	<b>53</b>	<b>24</b>	<b>46</b>	<b>11</b>



Détention



Commerce



FPF/DGR/DRI/BIPOL - Statistiques policières de criminalité (date de clôture: 31/10/2025)  
 Les données pour les années 2001 jusqu'à 2014 ne sont plus publiées mais restent disponibles sur demande auprès du service BIPOL.  
 Les données pour 2025 ne concernent que le 1er semestre.



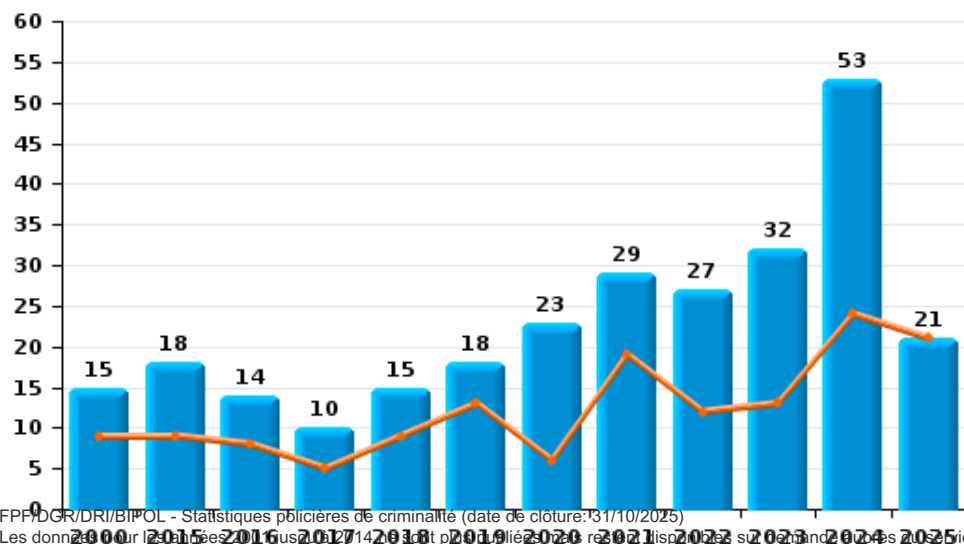
I.5. Catégorie des infractions : Fraude (top 5 des infractions au niveau national 2024)

Herk-de-Stad

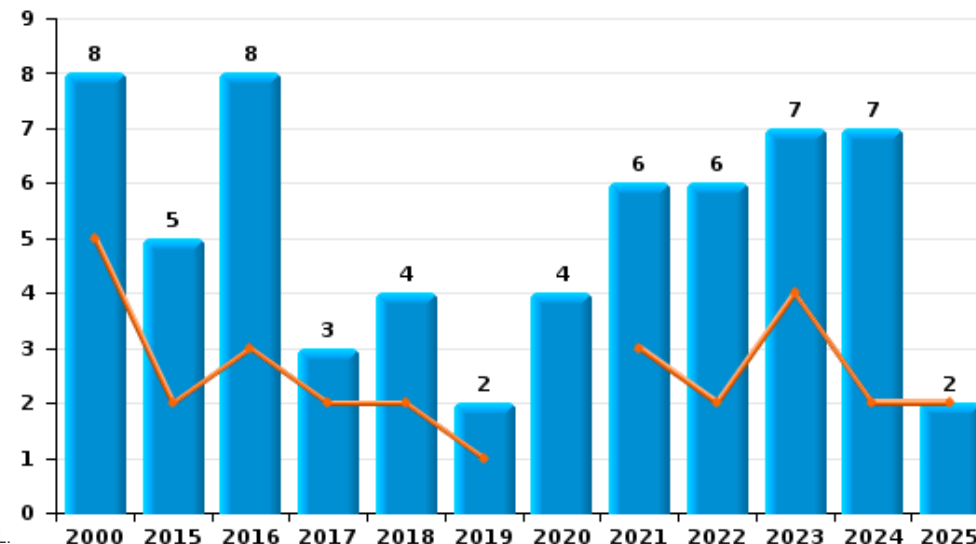
	2000	2015	2016	2017	2018	2019	2020	2021	2022	2023	2024	2025
Escroquerie	15	18	14	10	15	18	23	29	27	32	53	21
Abus de confiance et infr. apparentées	8	5	8	3	4	2	4	6	6	7	7	2
Infr. liées à l'insolvabilité	1	1			3	3	1	1	2		12	
Fraudes: Autres	8			1		1		4	1	2	5	
Détournement et destruction frauduleuse	2	1	1		1	1				2	3	2
Recel	2		1			1				1		
Grivèlerie					1	1	1			1		
Compartiments cachés moyens de transport												1
<b>Total</b>	<b>36</b>	<b>25</b>	<b>24</b>	<b>14</b>	<b>24</b>	<b>27</b>	<b>29</b>	<b>40</b>	<b>36</b>	<b>45</b>	<b>80</b>	<b>26</b>



Escroquerie



Abus de confiance et infr. apparentées



FPP/DGR/DRI/BIPOL - Statistiques policières de criminalité (date de clôture: 31/10/2025)  
 Les données sur les années 2015 à 2024 ont été publiées et sont disponibles sur le site Internet de la Police BIPOL.  
 Les données pour 2025 ne concernent que le 1er semestre.

# ***STATISTIQUES POLICIERES DE CRIMINALITE***

---

***LIEU DE PERPETRATION: COMMUNE***

**Herk-de-Stad**

***PARTIE II : FIGURES CRIMINELLES / PHENOMENES***



**Herk-de-Stad**

**FC Vol moyen de transport**

	2000	2015	2016	2017	2018	2019	2020	2021	2022	2023	2024	2025
Vol de voiture	15	6	3	1		2		2	1	5	4	6
Vol de moto						2		1				
Homejacking	1											
Vol dans les garages		1										
Vol de vélomoteur	4	1	1	1		2	1	1	2	2	1	1
Vol de vélo	37	26	21	15	12	18	12	10	29	19	17	8

**FC Cambriolage**

	2000	2015	2016	2017	2018	2019	2020	2021	2022	2023	2024	2025
Cambriolage dans habitation	64	49	34	32	33	34	13	16	12	19	21	7
Cambriolage ds entreprise ou commerce	14	9	14	10	9	11	1	3	2	3	1	1
Cambriolage ds service public ou bâtiment administ	4	6	3	1	7	3	6	1	7	2		
Vol au bélier								1				
Cambriolage dans bâtiment (total)	82	64	51	43	49	48	20	20	21	24	22	8

**FC Vol autre**

	2000	2015	2016	2017	2018	2019	2020	2021	2022	2023	2024	2025
Vol à main armée	4					3			2		2	
Vol avec violence sans arme	2	2	4		1	1	2		2	7	6	2
Vol dans ou sur un véhicule	26	9	7	15	8	3	3	7	5	1	2	3
Vol d'armes et explosifs	3			1								
Vol à l'arraché	3				1	2		1				1
Vol à la tire	2	6		3	2	2	1			1	1	
Vol à l'étalage	1	8	15	5	6	6	1	6	9	11	3	2
Vol par ruse	2	3	1	1		1				1	2	1
Vol de métaux	2	3	4	1	4	2	1		1	1	3	
Vol sur les chantiers	2	3	5	3	4	2	2	1	4	1		
Vol d'animaux		1	1	3		1	1	1	1			



**Criminalité ICT**

	2000	2015	2016	2017	2018	2019	2020	2021	2022	2023	2024	2025
Fraude de cartes de paiements	1	4	2	2	4	2			3	2	5	
Phishing		1			1	2	20	13	14	13	12	8
Ransomware								2				
Shouldersurfing				1		1						
Skimming			1									

**FC Autre**

	2000	2015	2016	2017	2018	2019	2020	2021	2022	2023	2024	2025
Violence contre les métiers d'intérêt général		1		1	1		1	2			2	
Viol collectif		1										
Graffiti		1			1		1		1	2	1	1
Dégradation de voiture	17	27	15	17	16	15	8	8	35	14	6	4
Rixe au couteau			1		1		1					

**PH Violence intrafamiliale (VIF)**

	2000	2015	2016	2017	2018	2019	2020	2021	2022	2023	2024	2025
VIF: physique, dans le couple	8	13	12	12	20	32	13	12	15	8	25	12
VIF: physique, envers des descendants		4	3	2	1	6	1	1				4
VIF: physique, envers d'autres membres	5	2	3	3	2	7	8	2	3	5	5	5
VIF: sexuelle, dans le couple		1								1		
VIF: sexuelle, envers des descendants		1	1			1						
VIF: sexuelle, envers d'autres membres											1	
VIF: psychique, dans le couple	9	11	22	15	21	16	8	10	20	10	12	4
VIF: psychique, envers des descendants						2	3		3	1	3	
VIF: psychique, envers d'autres membres		1			1	2	2	1		1	1	1
VIF: économique, dans le couple	1	1			1	2		1	1		1	
VIF: économique, envers des descendants		1										
VIF: économique, envers d'autres membres	2	6			3	3	4	1	1	1		2



PH Hormones et dopage

	2000	2015	2016	2017	2018	2019	2020	2021	2022	2023	2024	2025
Dopage humain		1				1		1	1		1	

PH Drogues

	2000	2015	2016	2017	2018	2019	2020	2021	2022	2023	2024	2025
Vente de cocaïne		2	1		1	1		1		1	2	
Production de drogues synthétiques		1	2	1	1							
Vente de drogues synthétiques		3		1	3	1	3	5	1	1		
Production de cannabis (culture)			2			3	1	1		1	1	1
Vente de cannabis en grande quantité					1							
Vente-traffic d héroïne								1				

PH Trafic d'armes

	2000	2015	2016	2017	2018	2019	2020	2021	2022	2023	2024	2025
Commerce et production d'arme à feu et mun.		1			1						1	
Commerce et production d'arme non à feu			1									

PH Traite des êtres humains

	2000	2015	2016	2017	2018	2019	2020	2021	2022	2023	2024	2025
TEH - exploitation économique							1					
TEH - exploitation sexuelle								2				



**PH Violence dans l'espace public**

	2000	2015	2016	2017	2018	2019	2020	2021	2022	2023	2024	2025
Violence physique (transport public)				1				1	2	2		
Violence physique (voie publique)	10	3	4	2	4	5	3	3	5	11	9	2
Violence physique (autre endroit public)	1		1	2	2		1	1	1			
Violence physique (endroit accessible au public)	7	11	2	3	4	6	4	2	3	4	9	4
Violence sexuelle (transport public)										1		
Violence sexuelle (voie publique)	2	1					1				1	
Violence sexuelle (autre endroit public)	1	1					1			1		
Violence sexuelle (endroit accessible au public)		1	2	1	1			1	1	2	2	
Violence psychique (transport public)		2		1								
Violence psychique (voie publique)	5	4	2	7	5	4	4	4	6	4	7	4
Violence psychique (autre endroit public)					1						2	2
Violence psychique (endroit accessible au public)	5	5	2	4	3	1	1	3	4	9	5	2
Vol à main armée (voie publique)						1						
Vol à main armée (endroit accessible au public)	2					2			1			
Vol avec violence sans arme (voie publique)	1										1	
Vol avec violence sans arme (autre endroit public)			1							1		
Vol avec violence sans arme (endr. acces. au pub.)		1	1						1	1		

**PH Autre**

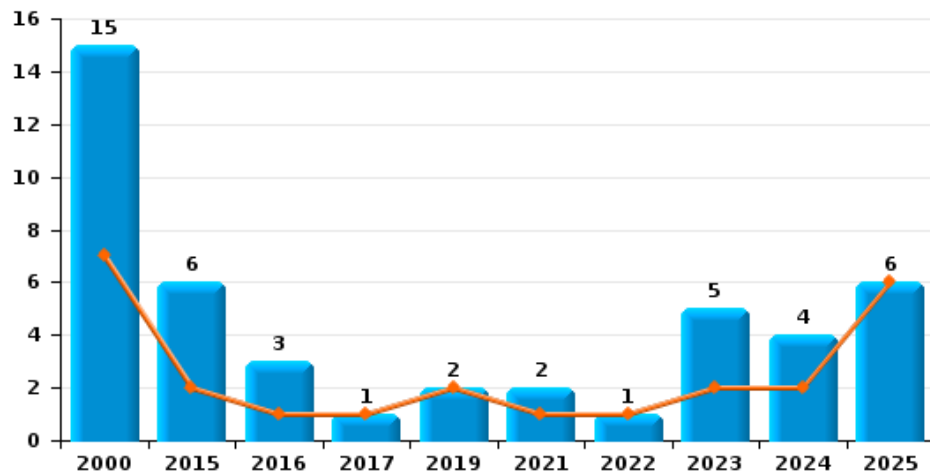
	2000	2015	2016	2017	2018	2019	2020	2021	2022	2023	2024	2025
Faux policiers		1										
Cyberharcèlement	4	2	5	8	15	8	8	7	12	6	11	5
Fraude à l'identité	2			2	5	8	5	3	9	7	10	2



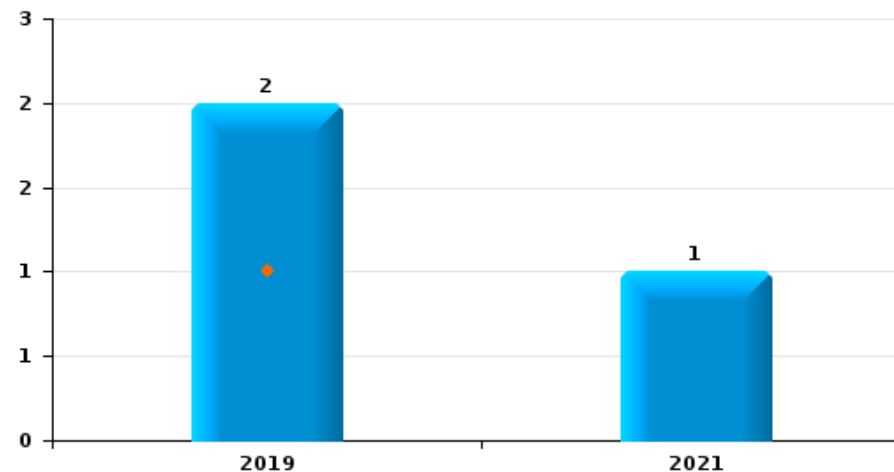
**Herk-de-Stad**

Année	<span style="color: blue;">■</span>
Semestre 1	<span style="color: orange;">■</span>

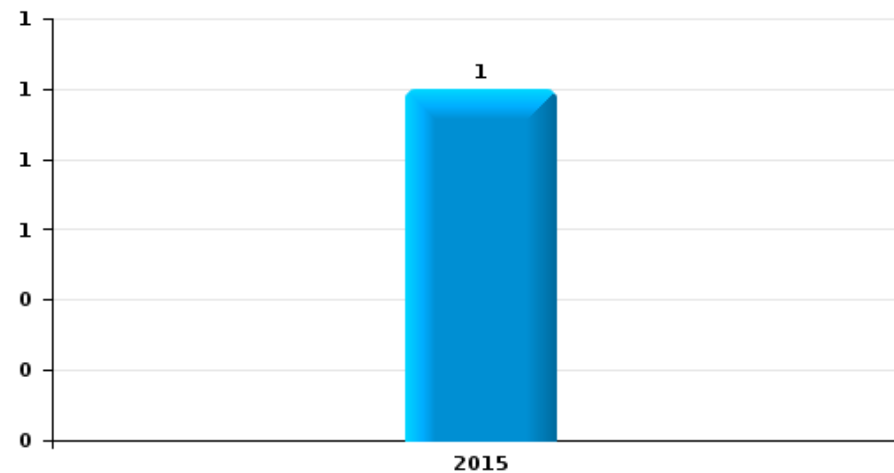
**Vol de voiture**



**Vol de moto**



**Vol dans les garages**

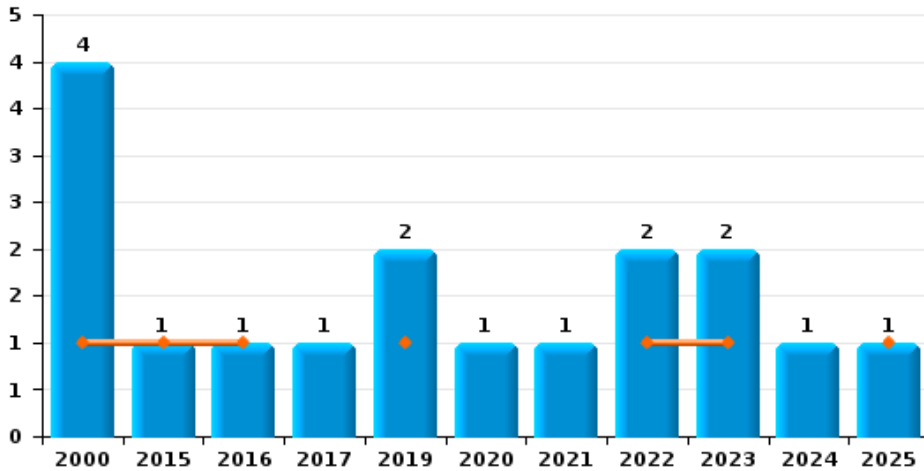




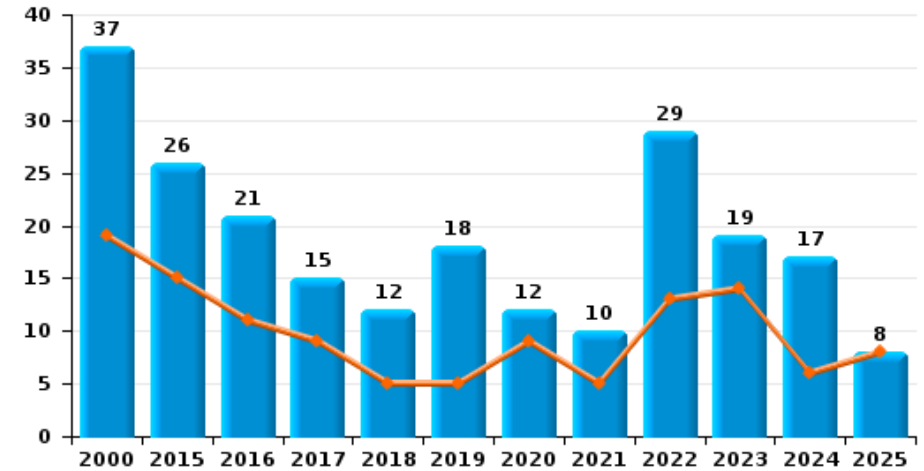
**Herk-de-Stad**

Année	<span style="color: blue;">■</span>
Semestre 1	<span style="color: orange;">■</span>

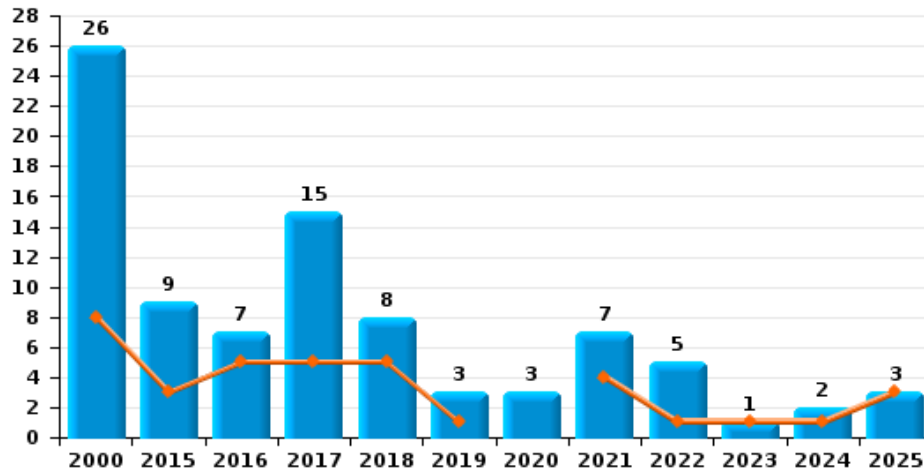
**Vol de vélomoteur**



**Vol de vélo**



**Vol dans ou sur un véhicule**

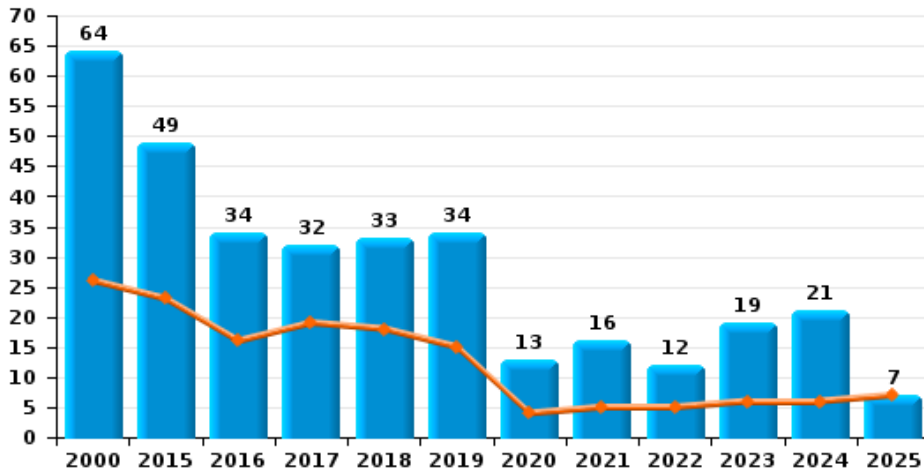




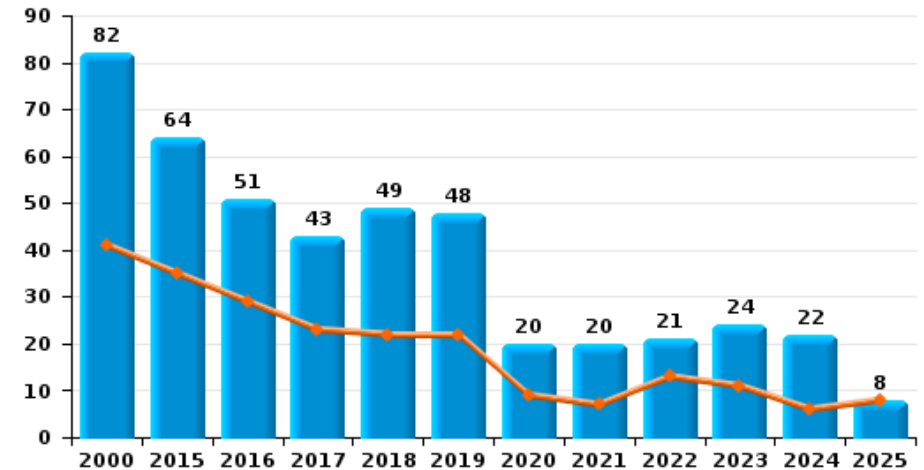
**Herk-de-Stad**

Année	<span style="color: blue;">■</span>
Semestre 1	<span style="color: orange;">■</span>

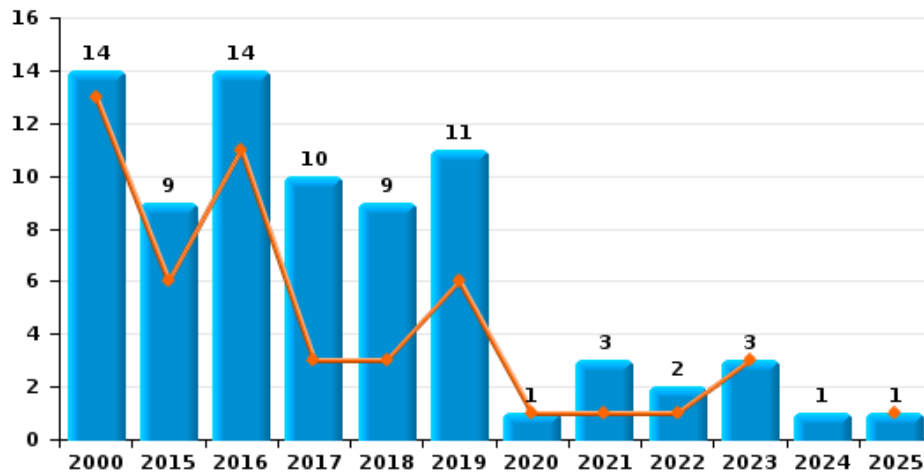
**Cambrilage dans habitation**



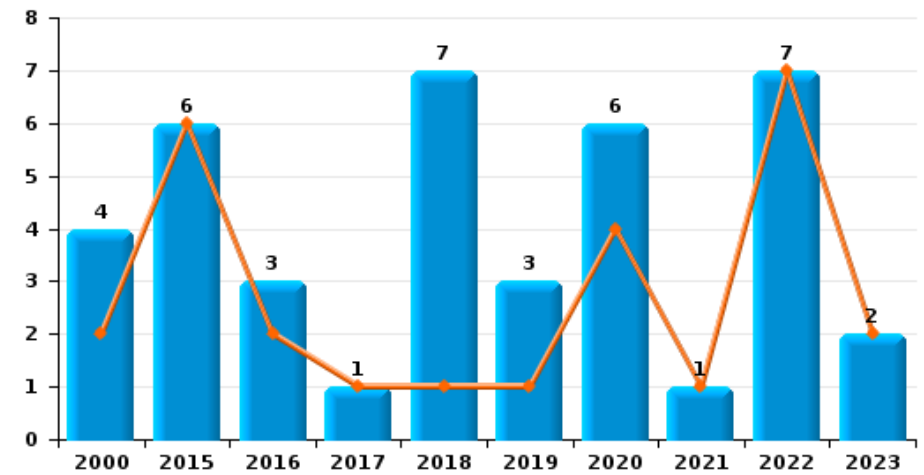
**Cambrilage dans bâtiment (total)**



**Cambrilage ds entreprise ou commerce**



**Cambrilage ds service public ou bâtiment administratif**

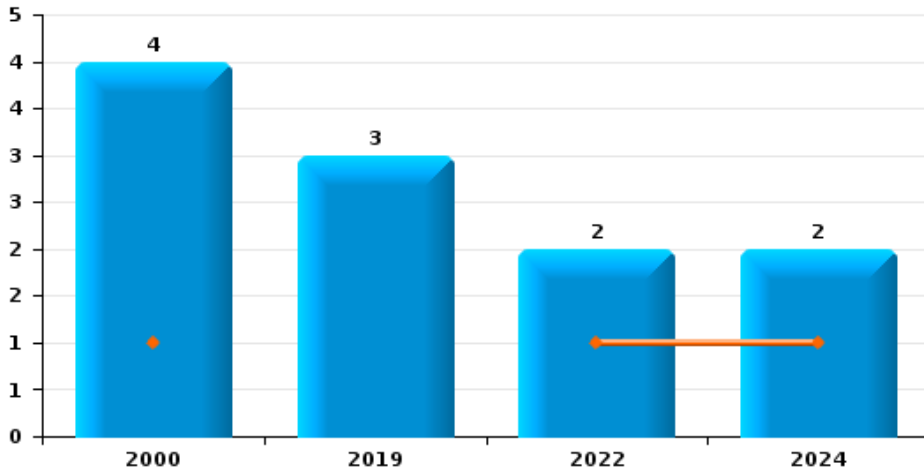




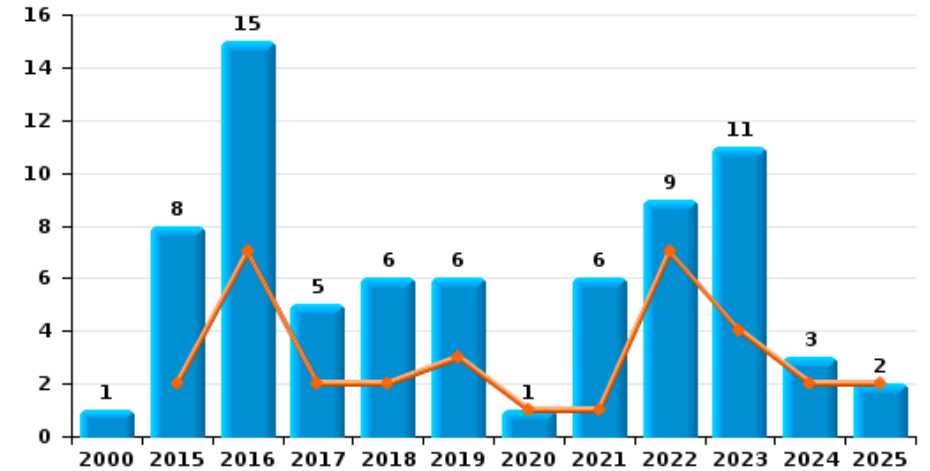
**Herk-de-Stad**

Année ■  
Semestre 1 ■

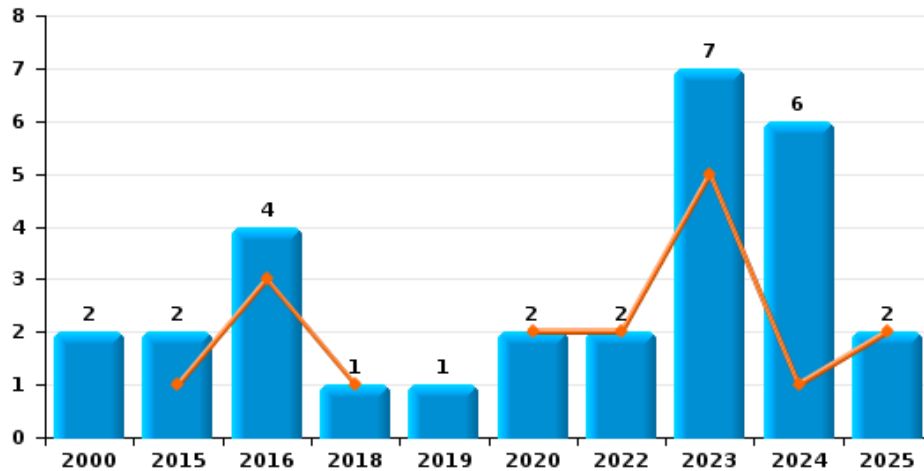
**Vol à main armée**



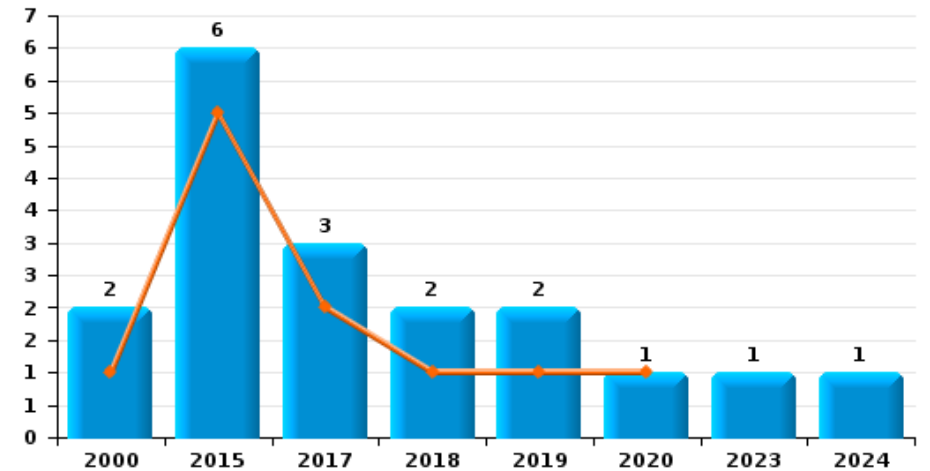
**Vol à l'étalage**



**Vol avec violence sans arme**



**Vol à la tire**

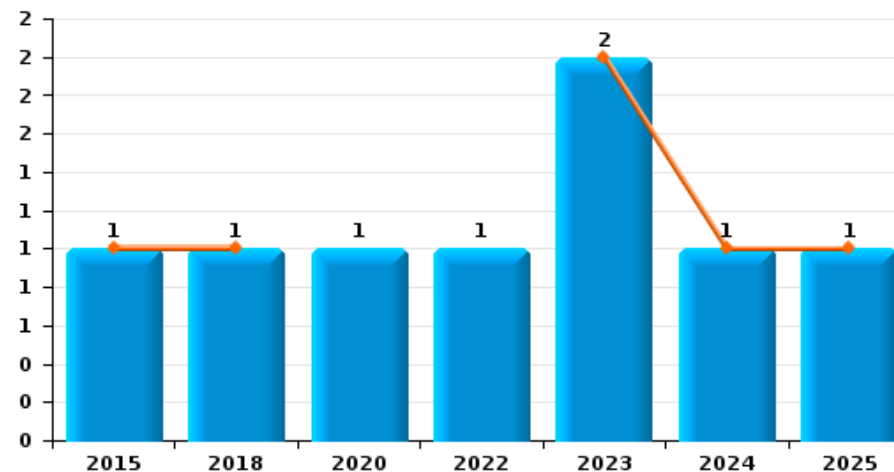




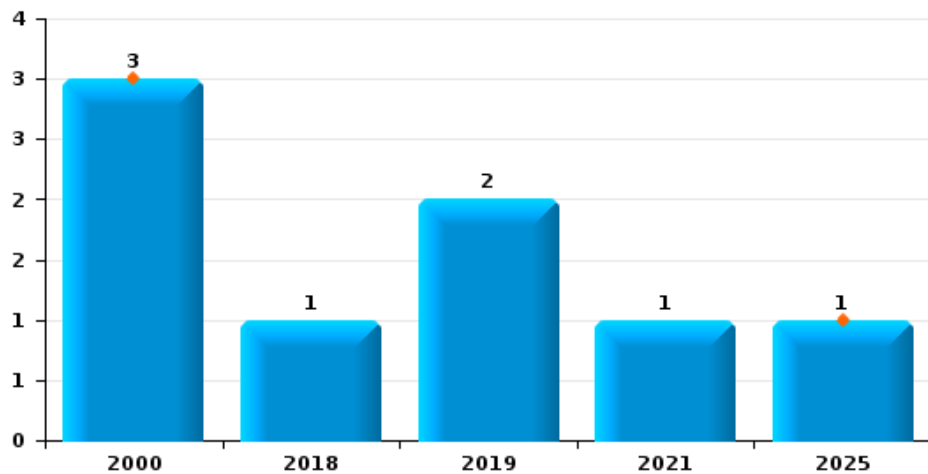
**Herk-de-Stad**

Année	<span style="color: blue;">■</span>
Semestre 1	<span style="color: orange;">■</span>

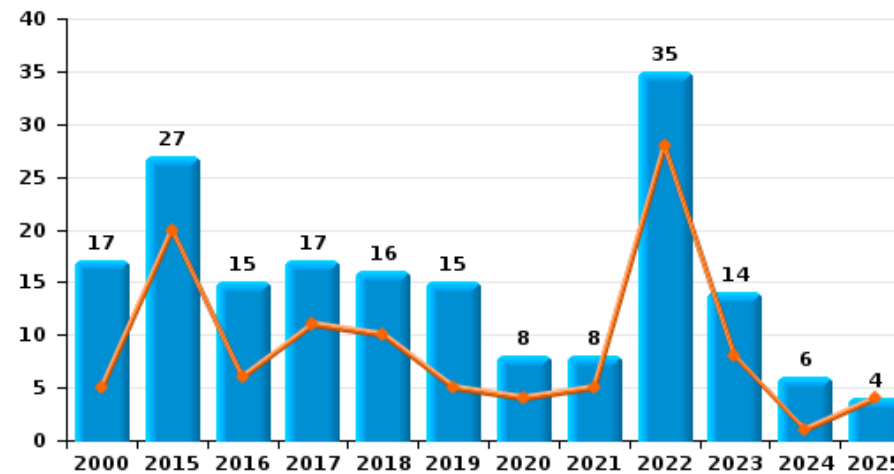
**Graffiti**



**Vol à l'arraché**



**Dégradation de voiture**





**Herk-de-Stad**

**FC Vol moyen de transport**

		2000	2015	2016	2017	2018	2019	2020	2021	2022	2023	2024	2025
Vol de voiture	Trim 1	5	1	1	1		2		1	1	1		2
	Trim 2	2	1								1	2	4
	Trim 3	6	1	1							1	1	
	Trim 4	2	3	1					1		2	1	
<b>Total</b>		<b>15</b>	<b>6</b>	<b>3</b>	<b>1</b>		<b>2</b>		<b>2</b>	<b>1</b>	<b>5</b>	<b>4</b>	<b>6</b>
Vol de moto	Trim 2						1						
	Trim 3								1				
	Trim 4						1						
	<b>Total</b>						<b>2</b>		<b>1</b>				
Homejacking	Trim 3	1											
	<b>Total</b>	<b>1</b>											
Vol dans les garages	Trim 3		1										
	<b>Total</b>		<b>1</b>										
Vol de vélomoteur	Trim 1	1					1				1		
	Trim 2		1	1						1			1
	Trim 3							1	1			1	
	Trim 4	3			1		1			1	1		
<b>Total</b>		<b>4</b>	<b>1</b>	<b>1</b>	<b>1</b>		<b>2</b>	<b>1</b>	<b>1</b>	<b>2</b>	<b>2</b>	<b>1</b>	<b>1</b>
Vol de vélo	Trim 1	9	8	2	2	1	2	4	1	8		3	3
	Trim 2	10	7	9	7	4	3	5	4	5	14	3	5
	Trim 3	7	6	5	6	5	6	1	4	5		10	
	Trim 4	11	5	5		2	7	2	1	11	5	1	
<b>Total</b>		<b>37</b>	<b>26</b>	<b>21</b>	<b>15</b>	<b>12</b>	<b>18</b>	<b>12</b>	<b>10</b>	<b>29</b>	<b>19</b>	<b>17</b>	<b>8</b>



FC Cambriolage

		2000	2015	2016	2017	2018	2019	2020	2021	2022	2023	2024	2025
Cambriolage dans habitation	Trim 1	14	12	10	10	15	10		3	4	2	5	3
	Trim 2	12	11	6	9	3	5	4	2	1	4	1	4
	Trim 3	18	9	8	2	11	5	5	5		2		
	Trim 4	20	17	10	11	4	14	4	6	7	11	15	
<b>Total</b>		<b>64</b>	<b>49</b>	<b>34</b>	<b>32</b>	<b>33</b>	<b>34</b>	<b>13</b>	<b>16</b>	<b>12</b>	<b>19</b>	<b>21</b>	<b>7</b>
Cambriolage ds entreprise ou commerce	Trim 1	9	5	4	1	1	4		1	1	1		
	Trim 2	4	1	7	2	2	2	1			2		1
	Trim 3		1	2	2	4			2	1		1	
	Trim 4	1	2	1	5	2	5						
<b>Total</b>		<b>14</b>	<b>9</b>	<b>14</b>	<b>10</b>	<b>9</b>	<b>11</b>	<b>1</b>	<b>3</b>	<b>2</b>	<b>3</b>	<b>1</b>	<b>1</b>
Cambriolage ds service public ou bâtiment administ	Trim 1	2	5	1			1	1	1	6			
	Trim 2		1	1	1	1		3		1	2		
	Trim 3	2		1		1	1	2					
	Trim 4					5	1						
<b>Total</b>		<b>4</b>	<b>6</b>	<b>3</b>	<b>1</b>	<b>7</b>	<b>3</b>	<b>6</b>	<b>1</b>	<b>7</b>	<b>2</b>		
Vol au bélier	Trim 1								1				
<b>Total</b>									<b>1</b>				
Cambriolage dans bâtiment (total)	Trim 1	25	22	15	11	16	15	1	5	11	3	5	3
	Trim 2	16	13	14	12	6	7	8	2	2	8	1	5
	Trim 3	20	10	11	4	16	6	7	7	1	2	1	
	Trim 4	21	19	11	16	11	20	4	6	7	11	15	
<b>Total</b>		<b>82</b>	<b>64</b>	<b>51</b>	<b>43</b>	<b>49</b>	<b>48</b>	<b>20</b>	<b>20</b>	<b>21</b>	<b>24</b>	<b>22</b>	<b>8</b>



FC Vol autre

		2000	2015	2016	2017	2018	2019	2020	2021	2022	2023	2024	2025
Vol à main armée	Trim 1	1								1		1	
	Trim 4	3					3			1		1	
	<b>Total</b>	<b>4</b>					<b>3</b>			<b>2</b>		<b>2</b>	
Vol avec violence sans arme	Trim 1					1		1			1		1
	Trim 2		1	3				1		2	4	1	1
	Trim 3	1									1	4	
	Trim 4	1	1	1			1				1	1	
<b>Total</b>	<b>2</b>	<b>2</b>	<b>4</b>		<b>1</b>	<b>1</b>	<b>2</b>		<b>2</b>	<b>7</b>	<b>6</b>	<b>2</b>	
Vol dans ou sur un véhicule	Trim 1	5	2	5	3	3			3	1	1	1	2
	Trim 2	3	1		2	2	1		1				1
	Trim 3	7	3	2	7	1	1	3	3			1	
	Trim 4	11	3		3	2	1			4			
<b>Total</b>	<b>26</b>	<b>9</b>	<b>7</b>	<b>15</b>	<b>8</b>	<b>3</b>	<b>3</b>	<b>7</b>	<b>5</b>	<b>1</b>	<b>2</b>	<b>3</b>	
Vol d'armes et explosifs	Trim 1	1			1								
	Trim 2	1											
	Trim 4	1											
<b>Total</b>	<b>3</b>			<b>1</b>									
Vol à l'arraché	Trim 1	3											1
	Trim 3					1							
	Trim 4						2		1				
<b>Total</b>	<b>3</b>				<b>1</b>	<b>2</b>		<b>1</b>				<b>1</b>	
Vol à la tire	Trim 1		2		2	1	1						
	Trim 2	1	3					1					
	Trim 3				1		1				1	1	
	Trim 4	1	1			1							
<b>Total</b>	<b>2</b>	<b>6</b>		<b>3</b>	<b>2</b>	<b>2</b>	<b>1</b>			<b>1</b>	<b>1</b>		



FC Vol autre

		2000	2015	2016	2017	2018	2019	2020	2021	2022	2023	2024	2025
Vol à l'étalage	Trim 1				2	1	1	1	1	4	3	1	2
	Trim 2		2	7		1	2			3	1	1	
	Trim 3		2			4	3		2	1	5	1	
	Trim 4	1	4	8	3				3	1	2		
	<b>Total</b>	<b>1</b>	<b>8</b>	<b>15</b>	<b>5</b>	<b>6</b>	<b>6</b>	<b>1</b>	<b>6</b>	<b>9</b>	<b>11</b>	<b>3</b>	<b>2</b>
Vol par ruse	Trim 1	1										1	
	Trim 2		1	1	1							1	1
	Trim 3		1								1		
	Trim 4	1	1				1						
	<b>Total</b>	<b>2</b>	<b>3</b>	<b>1</b>	<b>1</b>		<b>1</b>				<b>1</b>	<b>2</b>	<b>1</b>
Vol de métaux	Trim 1	1		1				1					
	Trim 2	1	1	3	1	1	1				1	2	
	Trim 3					1				1			
	Trim 4		2			2	1					1	
	<b>Total</b>	<b>2</b>	<b>3</b>	<b>4</b>	<b>1</b>	<b>4</b>	<b>2</b>	<b>1</b>		<b>1</b>	<b>1</b>	<b>3</b>	
Vol sur les chantiers	Trim 1	1			1		1						
	Trim 2	1		5		1	1	2			1		
	Trim 3					1				2			
	Trim 4		3		2	2			1	2			
	<b>Total</b>	<b>2</b>	<b>3</b>	<b>5</b>	<b>3</b>	<b>4</b>	<b>2</b>	<b>2</b>	<b>1</b>	<b>4</b>	<b>1</b>		
Vol d'animaux	Trim 2						1		1				
	Trim 3				1			1		1			
	Trim 4		1	1	2								
	<b>Total</b>		<b>1</b>	<b>1</b>	<b>3</b>		<b>1</b>	<b>1</b>	<b>1</b>	<b>1</b>			



Criminalité ICT

		2000	2015	2016	2017	2018	2019	2020	2021	2022	2023	2024	2025
Fraude de cartes de paiements	Trim 1	1	1							1	1		
	Trim 2		2	1		1						2	
	Trim 3		1		2	2	1			1		3	
	Trim 4			1		1	1			1	1		
<b>Total</b>		<b>1</b>	<b>4</b>	<b>2</b>	<b>2</b>	<b>4</b>	<b>2</b>			<b>3</b>	<b>2</b>	<b>5</b>	
Phishing	Trim 1		1					1	2	6	3	3	4
	Trim 2							6	2	2		4	4
	Trim 3							4	3	3	5	4	
	Trim 4				1	2	9	6	3	3	5	1	
<b>Total</b>			<b>1</b>			<b>1</b>	<b>2</b>	<b>20</b>	<b>13</b>	<b>14</b>	<b>13</b>	<b>12</b>	<b>8</b>
Ransomware	Trim 1								2				
	<b>Total</b>								<b>2</b>				
Shouldersurfing	Trim 3				1								
	Trim 4						1						
	<b>Total</b>				<b>1</b>		<b>1</b>						
Skimming	Trim 2			1									
	<b>Total</b>			<b>1</b>									



FC Autre

		2000	2015	2016	2017	2018	2019	2020	2021	2022	2023	2024	2025
Violence contre les métiers d'intérêt général	Trim 1				1				1				
	Trim 2							1					
	Trim 3		1									1	
	Trim 4				1			1				1	
<b>Total</b>			<b>1</b>		<b>1</b>	<b>1</b>		<b>1</b>	<b>2</b>			<b>2</b>	
Viol collectif	Trim 3		1										
<b>Total</b>			<b>1</b>										
Graffiti	Trim 1										1		1
	Trim 2		1			1					1	1	
	Trim 3							1		1			
<b>Total</b>			<b>1</b>			<b>1</b>		<b>1</b>		<b>1</b>	<b>2</b>	<b>1</b>	<b>1</b>
Dégradation de voiture	Trim 1		7	4	6	6	3	1	2	6	4	1	3
	Trim 2	5	13	2	5	4	2	3	3	22	4		1
	Trim 3	9	2	4	4	3	6	2	2	4	2	1	
	Trim 4	3	5	5	2	3	4	2	1	3	4	4	
<b>Total</b>		<b>17</b>	<b>27</b>	<b>15</b>	<b>17</b>	<b>16</b>	<b>15</b>	<b>8</b>	<b>8</b>	<b>35</b>	<b>14</b>	<b>6</b>	<b>4</b>
Rixe au couteau	Trim 2			1				1					
	Trim 4					1							
<b>Total</b>				<b>1</b>		<b>1</b>		<b>1</b>					



PH Violence intrafamiliale (VIF)

		2000	2015	2016	2017	2018	2019	2020	2021	2022	2023	2024	2025
VIF: physique, dans le couple	Trim 1		3			4	9	4	4	4	4	3	4
	Trim 2	3	6	3	4	3	8	3	3	3	3	2	8
	Trim 3		2	4	6	5	7	3	3	2	1	9	
	Trim 4	5	2	5	2	8	8	3	2	6		11	
<b>Total</b>		<b>8</b>	<b>13</b>	<b>12</b>	<b>12</b>	<b>20</b>	<b>32</b>	<b>13</b>	<b>12</b>	<b>15</b>	<b>8</b>	<b>25</b>	<b>12</b>
VIF: physique, envers des descendants	Trim 1		1				1	1					2
	Trim 2			2	1								2
	Trim 3			1	1		3		1				
	Trim 4		3			1	2						
<b>Total</b>			<b>4</b>	<b>3</b>	<b>2</b>	<b>1</b>	<b>6</b>	<b>1</b>	<b>1</b>				<b>4</b>
VIF: physique, envers d'autres membres	Trim 1	1				2	1	1				1	4
	Trim 2	1	1	1			2	2	1		2		1
	Trim 3	2			2		2	3	1		2	4	
	Trim 4	1	1	2			2	2		3	1		
<b>Total</b>		<b>5</b>	<b>2</b>	<b>3</b>	<b>3</b>	<b>2</b>	<b>7</b>	<b>8</b>	<b>2</b>	<b>3</b>	<b>5</b>	<b>5</b>	<b>5</b>
VIF: sexuelle, dans le couple	Trim 2										1		
	Trim 3		1										
<b>Total</b>			<b>1</b>								<b>1</b>		
VIF: sexuelle, envers des descendants	Trim 1		1				1						
	Trim 3			1									
<b>Total</b>			<b>1</b>	<b>1</b>			<b>1</b>						
VIF: sexuelle, envers d'autres membres	Trim 1											1	
<b>Total</b>												<b>1</b>	
VIF: psychique, dans le couple	Trim 1	2	1	1	6	1	7	4	3	5	4	3	1
	Trim 2	4	2	3	4	4	7	2		5		2	3
	Trim 3	2	3	9	3	8	1		2	3	5	1	
	Trim 4	1	5	9	2	8	1	2	5	7	1	6	
<b>Total</b>		<b>9</b>	<b>11</b>	<b>22</b>	<b>15</b>	<b>21</b>	<b>16</b>	<b>8</b>	<b>10</b>	<b>20</b>	<b>10</b>	<b>12</b>	<b>4</b>



PH Violence intrafamiliale (VIF)

		2000	2015	2016	2017	2018	2019	2020	2021	2022	2023	2024	2025
VIF: psychique, envers des descendants	Trim 1						1	2		1			
	Trim 2									1	1		
	Trim 3									1			
	Trim 4						1	1				3	
<b>Total</b>							<b>2</b>	<b>3</b>		<b>3</b>	<b>1</b>	<b>3</b>	
VIF: psychique, envers d'autres membres	Trim 1								1			1	
	Trim 2							1			1		1
	Trim 3				1	1	1						
	Trim 4		1			1	1						
<b>Total</b>			<b>1</b>			<b>1</b>	<b>2</b>	<b>2</b>	<b>1</b>		<b>1</b>	<b>1</b>	<b>1</b>
VIF: économique, dans le couple	Trim 1	1					2		1	1			
	Trim 3		1										
	Trim 4				1							1	
<b>Total</b>		<b>1</b>	<b>1</b>			<b>1</b>	<b>2</b>		<b>1</b>	<b>1</b>		<b>1</b>	
VIF: économique, envers des descendants	Trim 2		1										
<b>Total</b>			<b>1</b>										
VIF: économique, envers d'autres membres	Trim 1	1						1	1		1		2
	Trim 2		1			1							
	Trim 3	1	5				1	1					
	Trim 4				2	2	2			1			
<b>Total</b>		<b>2</b>	<b>6</b>			<b>3</b>	<b>3</b>	<b>4</b>	<b>1</b>	<b>1</b>	<b>1</b>		<b>2</b>



PH Hormones et dopage

		2000	2015	2016	2017	2018	2019	2020	2021	2022	2023	2024	2025
Dopage humain	Trim 1						1						
	Trim 2									1			
	Trim 3		1										
	Trim 4								1			1	
<b>Total</b>			<b>1</b>				<b>1</b>		<b>1</b>	<b>1</b>		<b>1</b>	



PH Drogues

		2000	2015	2016	2017	2018	2019	2020	2021	2022	2023	2024	2025
Vente de cocaïne	Trim 1		1	1								1	
	Trim 2					1							
	Trim 3		1				1		1				
	Trim 4										1	1	
<b>Total</b>			<b>2</b>	<b>1</b>		<b>1</b>	<b>1</b>		<b>1</b>		<b>1</b>	<b>2</b>	
Production de drogues synthétiques	Trim 1					1							
	Trim 2												
	Trim 3		1	2	1								
<b>Total</b>			<b>1</b>	<b>2</b>	<b>1</b>	<b>1</b>							
Vente de drogues synthétiques	Trim 1		2			1			2	1			
	Trim 2					1		1	1				
	Trim 3		1		1	1	1		2				
	Trim 4							2			1		
<b>Total</b>			<b>3</b>		<b>1</b>	<b>3</b>	<b>1</b>	<b>3</b>	<b>5</b>	<b>1</b>	<b>1</b>		
Production de cannabis (culture)	Trim 1						1		1				1
	Trim 2			1			1				1	1	
	Trim 3			1				1					
	Trim 4						1						
<b>Total</b>				<b>2</b>			<b>3</b>	<b>1</b>	<b>1</b>		<b>1</b>	<b>1</b>	<b>1</b>
Vente de cannabis en grande quantité	Trim 2					1							
<b>Total</b>						<b>1</b>							
Vente-traffic d héroïne	Trim 4								1				
<b>Total</b>									<b>1</b>				



PH Trafic d'armes

		2000	2015	2016	2017	2018	2019	2020	2021	2022	2023	2024	2025
Commerce et production d'arme à feu et mun.	Trim 3		1									1	
	Trim 4					1							
	<b>Total</b>		<b>1</b>			<b>1</b>						<b>1</b>	
Commerce et production d'arme non à feu	Trim 3			1									
	Trim 4												
	<b>Total</b>			<b>1</b>									



PH Traite des êtres humains

		2000	2015	2016	2017	2018	2019	2020	2021	2022	2023	2024	2025
<b>TEH - exploitation économique</b>	<b>Trim 1</b>							1					
	<b>Total</b>							1					
<b>TEH - exploitation sexuelle</b>	<b>Trim 4</b>								2				
	<b>Total</b>								2				



PH Violence dans l'espace public

		2000	2015	2016	2017	2018	2019	2020	2021	2022	2023	2024	2025
Violence physique (transport public)	Trim 1				1								
	Trim 2									2			
	Trim 3										1		
	Trim 4							1			1		
	<b>Total</b>				<b>1</b>				<b>1</b>	<b>2</b>	<b>2</b>		
Violence physique (voie publique)	Trim 1	1	1		1	1	2		1	3	3	2	
	Trim 2	4	1	1	1		2	1	1		4	1	2
	Trim 3	3	1	1		1	1	2		2	1	4	
	Trim 4	2		2		2			1		3	2	
	<b>Total</b>	<b>10</b>	<b>3</b>	<b>4</b>	<b>2</b>	<b>4</b>	<b>5</b>	<b>3</b>	<b>3</b>	<b>5</b>	<b>11</b>	<b>9</b>	<b>2</b>
Violence physique (autre endroit public)	Trim 1					1		1					
	Trim 2	1		1					1				
	Trim 3				1								
	Trim 4			1						1			
	<b>Total</b>	<b>1</b>		<b>1</b>	<b>2</b>	<b>2</b>		<b>1</b>	<b>1</b>	<b>1</b>			
Violence physique (endroit accessible au public)	Trim 1	3				1	1	2				3	2
	Trim 2	1	3	1							1	4	2
	Trim 3	2	6	1	2	1	3	1	2	1	2		
	Trim 4	1	2		1	2	2	1		2	1	2	
	<b>Total</b>	<b>7</b>	<b>11</b>	<b>2</b>	<b>3</b>	<b>4</b>	<b>6</b>	<b>4</b>	<b>2</b>	<b>3</b>	<b>4</b>	<b>9</b>	<b>4</b>
Violence sexuelle (transport public)	Trim 4										1		
<b>Total</b>											<b>1</b>		
Violence sexuelle (voie publique)	Trim 1	1											
	Trim 2	1										1	
	Trim 3							1					
	Trim 4		1										
	<b>Total</b>	<b>2</b>	<b>1</b>						<b>1</b>				<b>1</b>



PH Violence dans l'espace public

		2000	2015	2016	2017	2018	2019	2020	2021	2022	2023	2024	2025
Violence sexuelle (autre endroit public)	Trim 1							1					
	Trim 2	1									1		
	Trim 3		1										
	<b>Total</b>	<b>1</b>	<b>1</b>					<b>1</b>			<b>1</b>		
Violence sexuelle (endroit accessible au public)	Trim 1											1	
	Trim 2											1	
	Trim 3		1	1	1	1			1	1	2		
	Trim 4			1									
<b>Total</b>		<b>1</b>	<b>2</b>	<b>1</b>	<b>1</b>			<b>1</b>	<b>1</b>	<b>2</b>	<b>2</b>		
Violence psychique (transport public)	Trim 1		1		1								
	Trim 4		1										
	<b>Total</b>		<b>2</b>		<b>1</b>								
Violence psychique (voie publique)	Trim 1	1			2	1			3	2	2	2	1
	Trim 2	3	1			1		2	1	2			3
	Trim 3		2		4	1	1	2		1	1	2	
	Trim 4	1	1	2	1	2	3			1	1	3	
<b>Total</b>	<b>5</b>	<b>4</b>	<b>2</b>	<b>7</b>	<b>5</b>	<b>4</b>	<b>4</b>	<b>4</b>	<b>4</b>	<b>6</b>	<b>4</b>	<b>7</b>	<b>4</b>
Violence psychique (autre endroit public)	Trim 1					1							1
	Trim 2											1	1
	Trim 3											1	
<b>Total</b>					<b>1</b>						<b>2</b>	<b>2</b>	
Violence psychique (endroit accessible au public)	Trim 1			1	2	3		1		2	5	1	1
	Trim 2	2	2		1				1	1	2	1	1
	Trim 3	2	3						1		1	1	
	Trim 4	1		1	1		1		1	1	1	2	
<b>Total</b>	<b>5</b>	<b>5</b>	<b>2</b>	<b>4</b>	<b>3</b>	<b>1</b>	<b>1</b>	<b>3</b>	<b>4</b>	<b>9</b>	<b>5</b>	<b>2</b>	
Vol à main armée (voie publique)	Trim 4						1						
<b>Total</b>							<b>1</b>						



PH Violence dans l'espace public

		2000	2015	2016	2017	2018	2019	2020	2021	2022	2023	2024	2025
Vol à main armée (endroit accessible au public)	Trim 1	1								1			
	Trim 4	1					2						
	<b>Total</b>	<b>2</b>					<b>2</b>			<b>1</b>			
Vol avec violence sans arme (voie publique)	Trim 3											1	
	Trim 4	1											
	<b>Total</b>	<b>1</b>										<b>1</b>	
Vol avec violence sans arme (autre endroit public)	Trim 2			1							1		
	<b>Total</b>			<b>1</b>							<b>1</b>		
Vol avec violence sans arme (endr. acces. au pub.)	Trim 2									1	1		
	Trim 4		1	1									
	<b>Total</b>		<b>1</b>	<b>1</b>						<b>1</b>	<b>1</b>		



PH Autre

		2000	2015	2016	2017	2018	2019	2020	2021	2022	2023	2024	2025
Faux policiers	Trim 3		1										
	<b>Total</b>		<b>1</b>										
Cyberharcèlement	Trim 1			1		10	4		4	4		1	3
	Trim 2	3		2	1	1	1	4	2	5	1	5	2
	Trim 3		2	1	4	4		2		2	3	1	
	Trim 4	1		1	3		3	2	1	1	2	4	
	<b>Total</b>	<b>4</b>	<b>2</b>	<b>5</b>	<b>8</b>	<b>15</b>	<b>8</b>	<b>8</b>	<b>7</b>	<b>12</b>	<b>6</b>	<b>11</b>	<b>5</b>
Fraude à l'identité	Trim 1						3		2	1	2	3	1
	Trim 2	1			2	2	3	1	1	2	4	2	1
	Trim 3	1				1	2			4	1	2	
	Trim 4					2		4		2		3	
	<b>Total</b>	<b>2</b>			<b>2</b>	<b>5</b>	<b>8</b>	<b>5</b>	<b>3</b>	<b>9</b>	<b>7</b>	<b>10</b>	<b>2</b>



**Herk-de-Stad**

**2024**

**FC Vol moyen de transport**

	Fév	Mar	Avr	Mai	Juin	Juil	Août	Sep	Nov	Total
Vol de voiture			2				1		1	4
Vol de vélomoteur								1		1
Vol de vélo	2	1		2	1	3	1	6	1	17

**FC Cambriolage**

	Jan	Juin	Sep	Oct	Nov	Déc	Total
Cambriolage dans habitation	5	1		5	6	4	21
Cambriolage ds entreprise ou commerce			1				1
Cambriolage dans bâtiment (total)	5	1	1	5	6	4	22

**FC Vol autre**

	Jan	Fév	Mar	Avr	Mai	Juil	Août	Sep	Oct	Nov	Total
Vol à main armée		1								1	2
Vol avec violence sans arme					1	1	1	2		1	6
Vol dans ou sur un véhicule	1							1			2
Vol à la tire						1					1
Vol à l'étalage			1	1				1			3
Vol par ruse		1			1						2
Vol de métaux					2				1		3

**Criminalité ICT**

	Jan	Fév	Mar	Avr	Mai	Juin	Juil	Août	Sep	Nov	Total
Fraude de cartes de paiements					1	1	1	2			5
Phishing	1	1	1	1	2	1	2	1	1	1	12



### FC Autre

	Jan	Mai	Août	Sep	Oct	Nov	Déc	Total
Violence contre les métiers d'intérêt général				1	1			2
Graffiti		1						1
Dégradation de voiture	1		1			3	1	6

### PH Violence intrafamiliale (VIF)

	Jan	Fév	Mar	Avr	Mai	Juil	Août	Sep	Oct	Nov	Déc	Total
VIF: physique, dans le couple	1	1	1	2		2	4	3		6	5	25
VIF: physique, envers d'autres membres		1				1	2	1				5
VIF: sexuelle, envers d'autres membres		1										1
VIF: psychique, dans le couple	2		1		2		1		2	1	3	12
VIF: psychique, envers des descendants									2	1		3
VIF: psychique, envers d'autres membres			1									1
VIF: économique, dans le couple											1	1

### PH Hormones et dopage

	Oct	Total
Dopage humain	1	1

### PH Drogues

	Fév	Avr	Oct	Total
Vente de cocaïne	1		1	2
Production de cannabis (culture)		1		1

### PH Trafic d'armes

	Sep	Total
Commerce et production d'arme à feu et mun.	1	1



**PH Violence dans l'espace public**

	Jan	Fév	Mar	Avr	Mai	Juin	Juil	Août	Sep	Nov	Déc	Total
Violence physique (voie publique)	1	1		1			1	2	1	1	1	9
Violence physique (endroit accessible au public)	1	2		2	1	1				1	1	9
Violence sexuelle (voie publique)						1						1
Violence sexuelle (endroit accessible au public)	1				1							2
Violence psychique (voie publique)		1	1						2		3	7
Violence psychique (autre endroit public)						1		1				2
Violence psychique (endroit accessible au public)	1					1			1	1	1	5
Vol avec violence sans arme (voie publique)									1			1

**PH Autre**

	Jan	Fév	Avr	Mai	Juin	Juil	Sep	Oct	Nov	Déc	Total
Cyberharcèlement	1		2	2	1		1	1		3	11
Fraude à l'identité	2	1		1	1	1	1		2	1	10



2025

**FC Vol moyen de transport**

	Jan	Mar	Avr	Mai	Juin	Total
Vol de voiture	1	1	2	1	1	6
Vol de vélomoteur			1			1
Vol de vélo	2	1	1	3	1	8

**FC Cambriolage**

	Jan	Fév	Mai	Juin	Total
Cambriolage dans habitation	1	2	1	3	7
Cambriolage ds entreprise ou commerce			1		1
Cambriolage dans bâtiment (total)	1	2	2	3	8

**FC Vol autre**

	Jan	Fév	Mar	Avr	Mai	Juin	Total
Vol avec violence sans arme			1	1			2
Vol dans ou sur un véhicule	1		1			1	3
Vol à l'arraché		1					1
Vol à l'étalage	1	1					2
Vol par ruse					1		1

**Criminalité ICT**

	Jan	Fév	Mai	Juin	Total
Phishing	1	3	1	3	8

**FC Autre**

	Jan	Fév	Avr	Total
Graffiti	1			1
Dégradation de voiture	1	2	1	4



**PH Violence intrafamiliale (VIF)**

	Jan	Fév	Mar	Avr	Mai	Juin	Total
VIF: physique, dans le couple		3	1	1	2	5	12
VIF: physique, envers des descendants		1	1		1	1	4
VIF: physique, envers d'autres membres	1		3			1	5
VIF: psychique, dans le couple		1		2	1		4
VIF: psychique, envers d'autres membres						1	1
VIF: économique, envers d'autres membres			2				2

**PH Drogues**

	Jan	Total
Production de cannabis (culture)	1	1

**PH Violence dans l'espace public**

	Fév	Mar	Avr	Mai	Juin	Total
Violence physique (voie publique)				1	1	2
Violence physique (endroit accessible au public)		2	1		1	4
Violence psychique (voie publique)	1		1	1	1	4
Violence psychique (autre endroit public)		1	1			2
Violence psychique (endroit accessible au public)	1				1	2

**PH Autre**

	Jan	Fév	Mar	Mai	Juin	Total
Cyberharcèlement	2	1		1	1	5
Fraude à l'identité			1	1		2

# ***STATISTIQUES POLICIERES DE CRIMINALITE***

---

*LIEU DE PERPETRATION: COMMUNE*

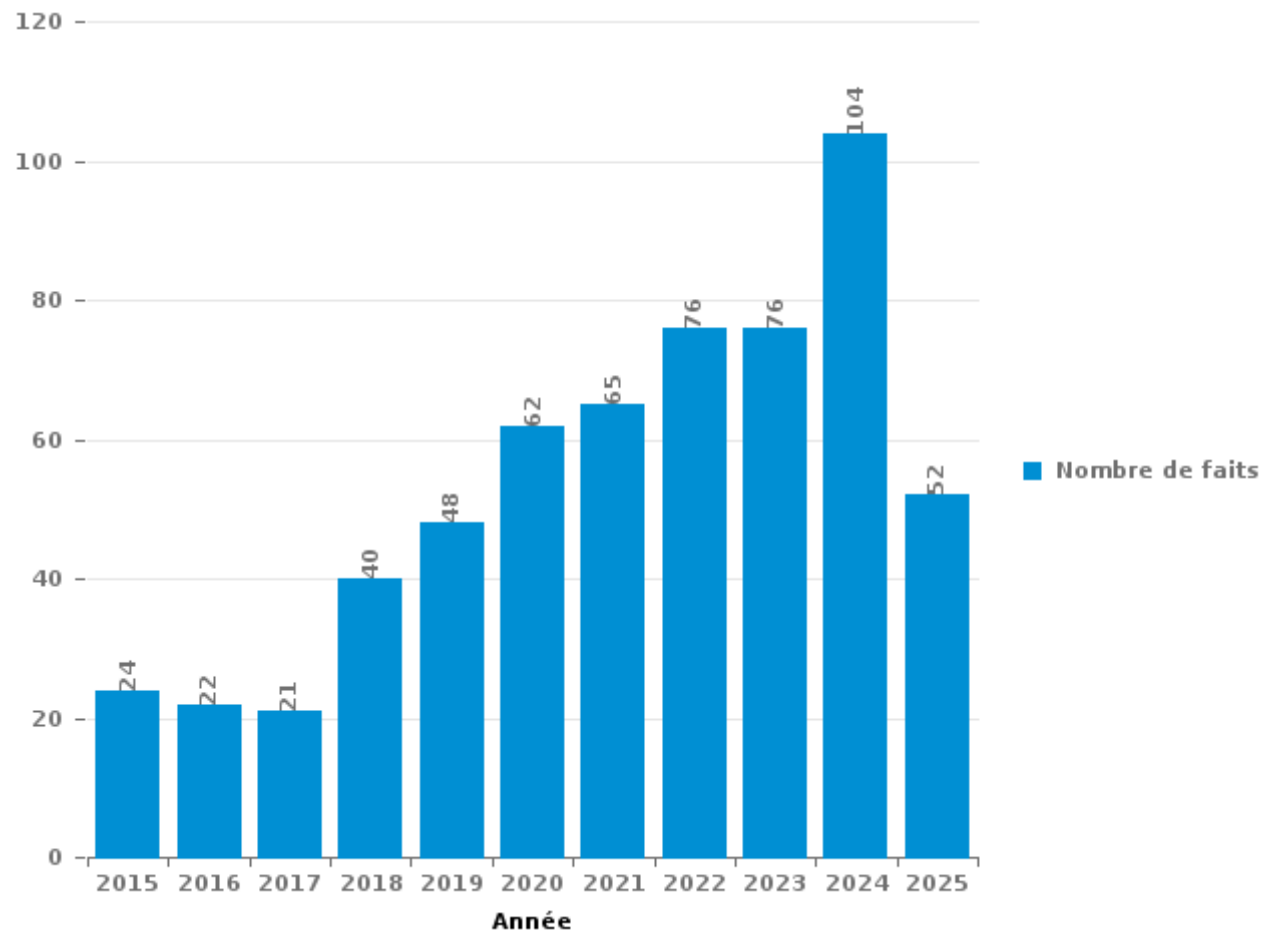
**Herk-de-Stad**

***PARTIE III : ICT***



**Herk-de-Stad**

Nombre total de délits avec un élément ICT/online, depuis 2015





Criminalité ICT/online au sens strict

Infractions (exhaustif)

	2015	2016	2017	2018	2019	2020	2021	2022	2023	2024	2025
Code pénal social: Infr. contre foi publique en droit pénal social: Faux en informatique						1		2			2
Criminalité informatique: Faux en informatique:		1				20	22	24	23	19	9
Criminalité informatique: Fraude informatique:	5	4	2	7	15	30	32	33	31	47	30
Criminalité informatique: Hacking:			2	2	3	4	7	3	5	6	1
Criminalité informatique: Sabotage:	1						4			1	
Infr. contre autres valeurs morales et sentiments: Violation de communication par particulier:			1								
<b>Total:</b>	<b>6</b>	<b>5</b>	<b>5</b>	<b>9</b>	<b>18</b>	<b>55</b>	<b>65</b>	<b>62</b>	<b>59</b>	<b>73</b>	<b>42</b>

Figures criminelles (à considérer spécifiquement – ne pas additionner avec d'autres éléments – risque de double comptage!)

	2015	2016	2017	2018	2019	2020	2021	2022	2023	2024	2025
Fraude de cartes de paiements	4	2	2	4	2			3	2	5	
Phishing	1			1	2	20	13	14	13	12	8
Ransomware							2				
Shouldersurfing			1		1						
Skimming		1									



## Criminalité ICT/online au sens large

Infractions (uniquement si code-fait existe)

	2015	2016	2017	2018	2019	2020	2021	2022	2023	2024	2025
Fraude: Escroquerie: Fraude par internet	12	11	7	13	15	19	28	24	24	34	13
Infr. contre autres valeurs morales et sentiments: Cyberlokkig (leurre de mineur par ICT):					2			1			
Infr. contre les moeurs: Pornographie infantine: Accès pornographie infantine via technologie					1			1			
<b>Total:</b>	<b>12</b>	<b>11</b>	<b>7</b>	<b>13</b>	<b>18</b>	<b>19</b>	<b>28</b>	<b>26</b>	<b>24</b>	<b>34</b>	<b>13</b>

Figures criminelles (à considérer spécifiquement – ne pas additionner avec d'autres éléments – risque de double comptage!)

	2015	2016	2017	2018	2019	2020	2021	2022	2023	2024	2025
Cyberharcèlement	2	5	8	15	8	8	7	12	6	11	5

# ***STATISTIQUES POLICIERES DE CRIMINALITE***

---

*LIEU DE PERPETRATION: COMMUNE*

**Herk-de-Stad**

***PARTIE IV : DESTINATION LIEU***



Herk-de-Stad

Vol et extorsion

	2000	2015	2016	2017	2018	2019	2020	2021	2022	2023	2024	2025
Habitation: maison	65	47	44	34	32	42	13	15	9	23	23	8
Voie publique	31	6	11	10	8	9	7	6	13	15	8	6
Magasin	15	15	20	8	12	9	2	8	12	14	3	2
Institution d'enseignement	20	21	12	4	6	4		4	6	2	1	
Entreprise	14	7	12	6	14	7	3	2		3	3	2
Parking	24	4	6	3	4	2	3	4	4	2	1	3
Habitation: allée	8	8	5	8	2	5	4	4	4	4	3	2
Inconnue	10	9	4	1	5	3	1	4	2	2	5	7
Habitation: dépendances	9	7	7	6	5	3	1	2	2	1	3	1
Emplacement de vélo	1	3	4	5	2	4	3	3	5	8	3	2
Habitation: non précisée	2	3	5	3	9	4		4	4	1	4	2
Habitation: appartement	6	4	4	3	1	3	4	3	4	1	3	3
Terrain	7	3	4	7	2	2		3	1		3	1
Horeca	9	2	3	6					3	2	1	3
Chantier	2	3	5	3	4	2	2	1	4	1		
Culture et loisirs	4	4	2		2	3			5	2	4	
Station de bus / métro et gare de chemin de fer		5	3	2	2	1	1	2	2	1	4	1
Habitation: garage	1	6	1	3	2	3	3		1	1		
Autre		2	3	3	3	1		3	1			
Service public		2	1	1	3	2	6		1			
Habitation: autre	1	2		2	1	2		2	1			
Edifice religieux / lieu du culte	2			1	2			1	3	1		
Arrêt de bus / tram		2	3	1	1	1			1			
Hôpital	6			2							1	
Infrastructure sportive	3			2	1			1	1	1		
Maison de repos						1			2	1	2	3
Service	1	1	2				1			1		3
Cimetière	1	1	1		1		1	1				
Banque / institution financière	3	1				1						
Moyen de transport: autobus / autocar	1							1	1	1		
Stade	4											
Médecin / dentiste / pharmacien	1					1		1				
Moyen de transport: voiture	2					1						
Bâtiment administratif		1							1			
Eaux intérieures et maritimes		2										
Station essence						2						
Aéroport		1										
Maison de débauche						1						
Moyen de transport: autre					1							
Moyen de transport: train / tram / métro	1											
<b>Total</b>	<b>254</b>	<b>172</b>	<b>162</b>	<b>124</b>	<b>125</b>	<b>119</b>	<b>55</b>	<b>75</b>	<b>93</b>	<b>88</b>	<b>75</b>	<b>49</b>

FPF/DGR/DR/BIPOL - Statistiques policières de criminalité (date de clôture: 31/10/2025)  
 Les données pour les années 2001 jusqu'à 2014 ne sont plus publiées mais restent disponibles sur demande auprès du service BIPOL.  
 Les données pour 2025 ne concernent que le 1er semestre.



Dégradation de la propriété

	2000	2015	2016	2017	2018	2019	2020	2021	2022	2023	2024	2025
Habitation: résidence principale	12	16	13	15	9	11	7	6	6	5	4	
Voie publique	19	12	10	11	9	5	4	5	14	9	5	
Parking	8	10	3	9	4	6	1	4	15	5	4	4
Habitation: allée	6	9	8	5	5	2	1	1	4	4	1	1
Terrain	4	4	5	8	2	5	2	1	4	1	1	
Habitation: jardin	2	4	2	3	1	1	2	3	3	5		2
Habitation: non précisée	6	2	1	2	1	4	4	1	1	2		
Institution d'enseignement	4		1	2	1	2	1	1	1	2		1
Inconnue	5		2			1	1		2		1	2
Culture et loisirs	2	2		1				1	3		1	
Habitation: dépendances	2	1	2		1	3						
Autre		2			1	1		1	1		1	1
Habitation: garage	4	2	1			1						
Edifice religieux / lieu du culte	1	1			2		1	1		1		
Entreprise	2	1	2								1	1
Infrastructure sportive			1		1	2		2				
Horeca	2								1	1		1
Service			4		1							
Cimetière	1					1				2		
Habitation: résidence secondaire		1			2			1				
Magasin	2	1	1									
Maison de repos					1			2	1			
Service public	1	1	1	1								
Arrêt de bus / tram				1		1		1				
Moyen de transport: voiture	1	1			1							
Station de bus / métro et gare de chemin de fer				1		1	1					
Maison de débauche	1					1						
Bâtiment administratif				1								
Eaux intérieures et maritimes		1										
<b>Total</b>	<b>85</b>	<b>71</b>	<b>57</b>	<b>60</b>	<b>42</b>	<b>48</b>	<b>25</b>	<b>31</b>	<b>56</b>	<b>37</b>	<b>19</b>	<b>13</b>

FPF/DGR/DRI/BIPOL - Statistiques policières de criminalité (date de clôture: 31/10/2025)

Les données pour les années 2001 jusqu'à 2014 ne sont plus publiées mais restent disponibles sur demande auprès du service BIPOL.

Les données pour 2025 ne concernent que le 1er semestre.



Herk-de-Stad

Infractions contre l'intégrité physique

	2000	2015	2016	2017	2018	2019	2020	2021	2022	2023	2024	2025
Habitation	16	19	22	19	31	43	24	23	25	15	32	22
Voie publique	10	5	5	6	7	7	5	4	6	11	9	3
Institution d'enseignement	2			3	2	2		4	2	1	2	1
Culture et loisirs	2	5		1		1	1	1		2	2	
Parking	1				2	1	2	1	4		1	2
Horeca	2	4	1		1	2				1	1	1
Habitation: allée		2		4	1	1	2	1	1			
Inconnue		2			1	2	2		1		4	
Terrain		1	1	1		1	2	2				
Habitation: jardin		1	2		2				1			
Magasin	1	1		1			1				1	
Arrêt de bus / tram									1	3		
Stade	2			1		1						
Entreprise	1			1			1					
Maison de repos											2	1
Moyen de transport: train / tram / métro				1				1	1			
Autre				1							1	
Hôpital						1					1	
Infrastructure sportive					1		1					
Moyen de transport: autre		1			1							
Service		1	1									
Service public								1		1		
<b>Total</b>	<b>37</b>	<b>42</b>	<b>32</b>	<b>39</b>	<b>49</b>	<b>62</b>	<b>41</b>	<b>38</b>	<b>42</b>	<b>34</b>	<b>56</b>	<b>30</b>

FPF/DGR/DRI/BIPOL - Statistiques policières de criminalité (date de clôture: 31/10/2025)

Les données pour les années 2001 jusqu'à 2014 ne sont plus publiées mais restent disponibles sur demande auprès du service BIPOL.

Les données pour 2025 ne concernent que le 1er semestre.

# ***STATISTIQUES POLICIERES DE CRIMINALITE***

---

***LIEU DE PERPETRATION: COMMUNE***

**Herk-de-Stad**

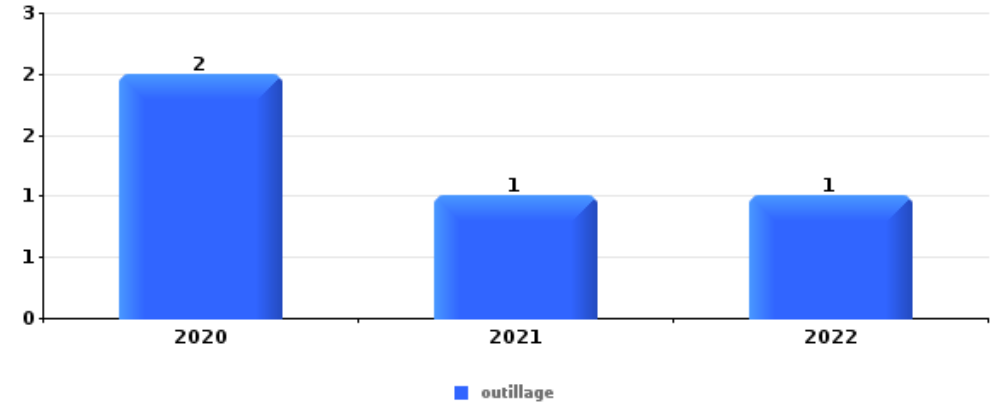
***PARTIE V : OBJETS ET MOYENS DE TRANSPORT***



Herk-de-Stad

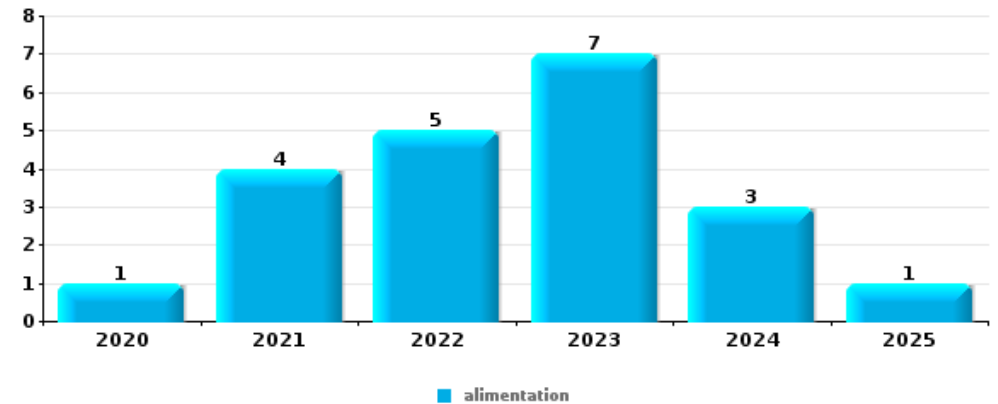
Vol dans ou sur un véhicule

Top 5 Objets volés (sbd nombre de faits)		2020	2021	2022	2023	2024	2025
1	outillage	2	1	1			
2	GSM et accessoires		1	2			
2	lunettes / verres de contact			1		1	1
2	ordinateur et accessoires		2	1			
5	argent			2			
5	carte bancaire / carte de crédit			2			
5	carte d'identité / passeport			2			
5	document véhicule		2				
5	plaque d'immatriculation		1		1		
5	sac à main			2			
5	valise / sac		1				1



Vol à l'étalage

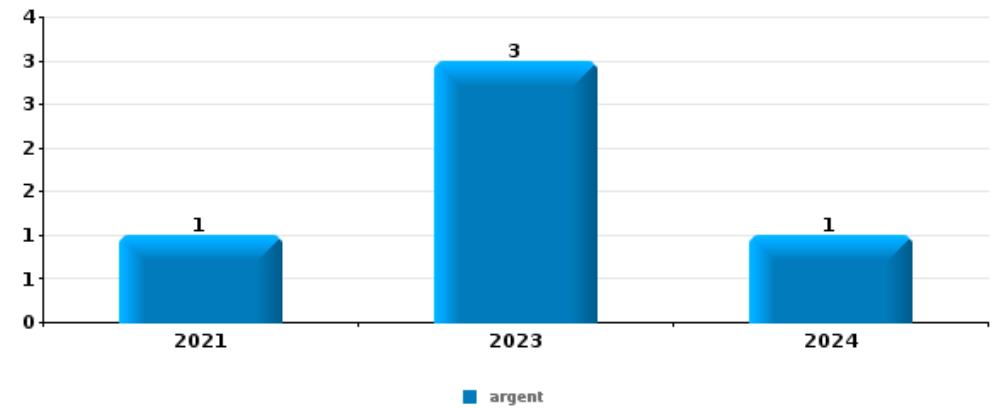
Top 5 Objets volés (sbd nombre de faits)		2020	2021	2022	2023	2024	2025
1	alimentation	1	4	5	7	3	1
2	tabac		1	1	3	1	1
3	parfum / produit de beauté	1	1	1	3		
4	ordinateur et accessoires			1	2		
5	meuble			1			
5	outillage				1		
5	pièce de moyen de transport				1		





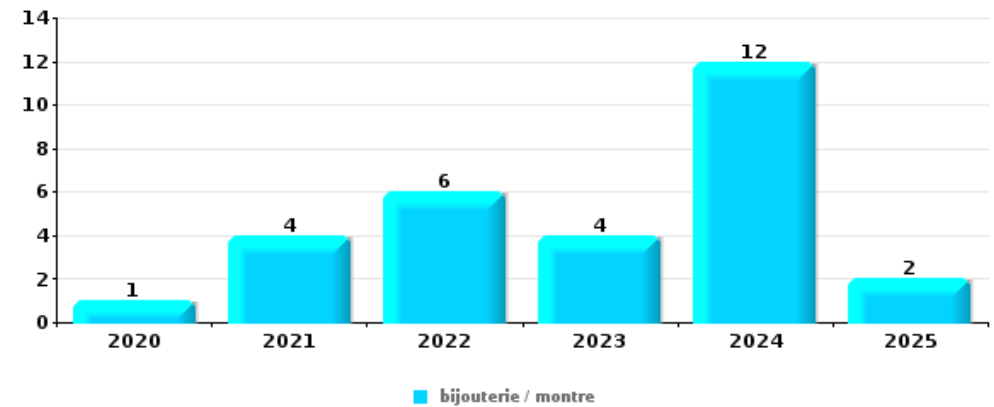
### Cambriolage ds entreprise ou commerce

Top 5 Objets volés (sbd nombre de faits)		2020	2021	2022	2023	2024	2025
1	argent		1		3	1	
2	alimentation				1	1	
3	coffre-fort / coffret (argent) / caisse				1		
3	ordinateur et accessoires				1		



### Cambriolage dans habitation

Top 5 Objets volés (sbd nombre de faits)		2020	2021	2022	2023	2024	2025
1	bijouterie / montre	1	4	6	4	12	2
2	argent	1	4	4	2	4	1
3	multimédia	2	2	3	2		
4	outillage	1			1	1	1
5	clé		2		1		
5	vêtement	1	1		1		



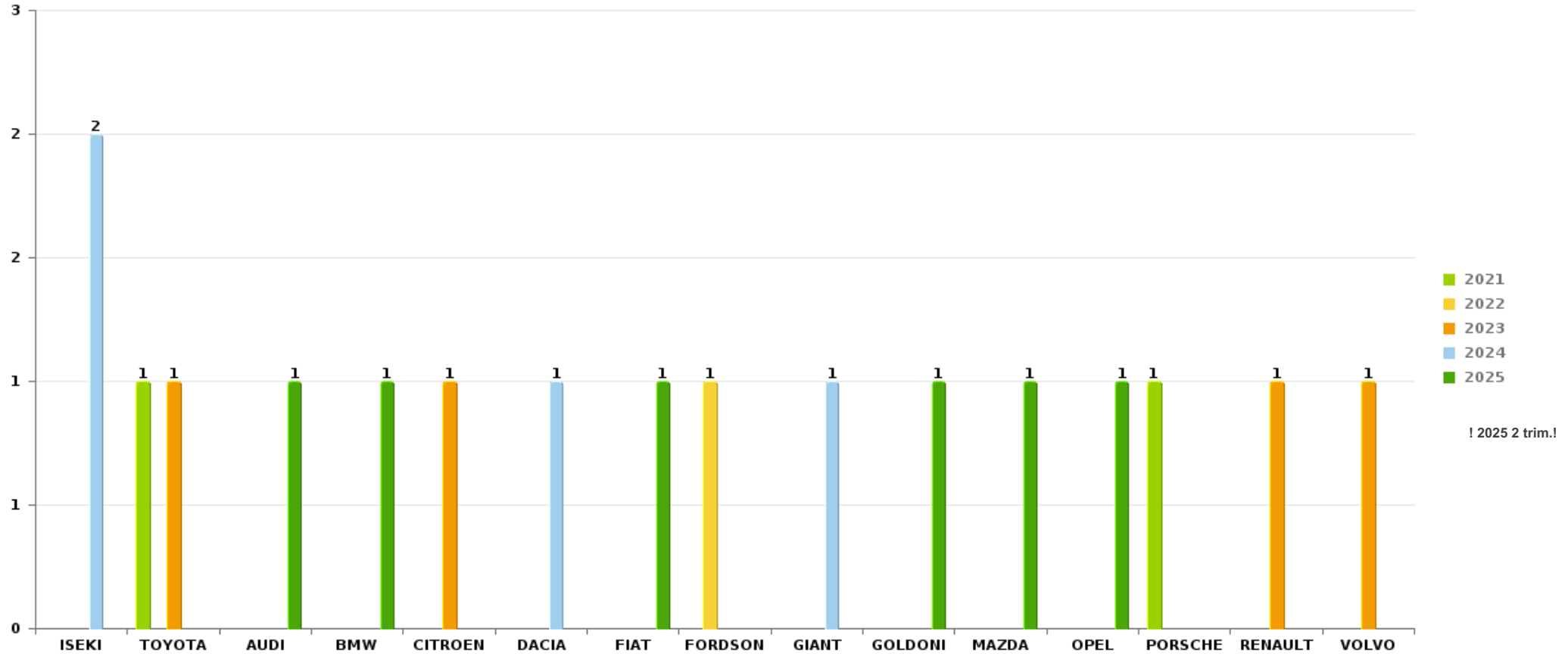
*Remarque: en ce qui concerne les objets, aucun total n'est reproduit étant donné que plusieurs objets peuvent avoir été volés lors d'un même fait.*



Herk-de-Stad

Vol de voiture

Nombre de voitures volées par marque (Top 5)



# ***STATISTIQUES POLICIERES DE CRIMINALITE***

---

***LIEU DE PERPETRATION: COMMUNE***

**Herk-de-Stad**

***PARTIE VI : SUSPECTS***



## Partie 1: Niveau FAITS (comptage du nombre de faits pour lesquels un certain type de suspect est impliqué)

### 1.1. Nombre d'infractions selon le sexe des suspects identifiés (par catégorie principale)

Étant donné que, tant un suspect identifié masculin qu'un suspect identifié féminin peuvent être impliqués lors d'un même fait, il est possible que la somme des colonnes «Hommes» et «Femmes» soit supérieure à la valeur de la colonne «Total...» (voir également la note méthodologique)

#### Herk-de-Stad

2025

Catégorie principale / Sexe	Nombre total de faits avec au moins 1 suspect	Hommes	%	Femmes	%
Législation sur les étrangers	18	11	61,1%	7	38,9%
Législation économique	10	9	90,0%	1	10,0%
Drogues	8	8	100,0%		
Environnement	7	7	100,0%		
Registre de population	6	5	83,3%	1	16,7%
Vol et extorsion	6	4	66,7%	2	33,3%
Infr. contre autres valeurs morales et sentiments	5	5	100,0%	1	20,0%
Ivresse et alcool	5	4	80,0%	1	20,0%
Fraude	4	2	50,0%	2	50,0%
Criminalité informatique	3	3	100,0%		
Armes et explosifs	2	2	100,0%		
Infr. contre la sécurité publique	2	1	50,0%		
Infr. contre l'intégrité physique	2	1	50,0%	1	50,0%
Pratiques commerciales	2			2	100,0%
Code pénal social	1	1	100,0%	1	100,0%
Infr. contre la famille	1	1	100,0%		

## CRIMINALITE ENREGISTREE: SUSPECTS



Catégorie principale / Sexe	Nombre total de faits avec au moins 1 suspect	Hommes	%	Femmes	%
Protection de la jeunesse	1			1	100,0%
Protection des revenus publics	1	1	100,0%		
Santé publique	1	1	100,0%		
Travail	1	1	100,0%		
<b>Total</b>	<b>86</b>	<b>67</b>	<b>77,9%</b>	<b>20</b>	<b>23,3%</b>



## 1.2. Nombre d'infractions selon le sexe des suspects identifiés (par figure criminelle)

Étant donné que, tant un suspect identifié masculin qu'un suspect identifié féminin peuvent être impliqués lors d'un même fait, il est possible que la somme des colonnes «Hommes» et «Femmes» soit supérieure à la valeur de la colonne «Total...» (voir également la note méthodologique)

### Herk-de-Stad

2025

#### FC Vol moyen de transport

Figure criminelle / Sexe	Nombre total de faits avec au moins 1 suspect identifié	Hommes	%	Femmes	%
<b>Vol de voiture</b>	<b>2</b>	1	50,0%	1	50,0%
<b>Total</b>	<b>PA</b>	<b>PA</b>	<b>PA</b>	<b>PA</b>	<b>PA</b>

#### FC Vol autre

Figure criminelle / Sexe	Nombre total de faits avec au moins 1 suspect identifié	Hommes	%
<b>Vol à l'étalage</b>	<b>1</b>	1	100,0%
<b>Total</b>	<b>PA</b>	<b>PA</b>	<b>PA</b>

#### Criminalité ICT

Figure criminelle / Sexe	Nombre total de faits avec au moins 1 suspect identifié	Hommes	%
<b>Phishing</b>	<b>1</b>	1	100,0%
<b>Total</b>	<b>PA</b>	<b>PA</b>	<b>PA</b>



### PH Violence intrafamiliale (VIF)

Figure criminelle / Sexe	Nombre total de faits avec au moins 1 suspect identifié	Hommes	%	Femmes	%
VIF: physique, dans le couple	2	1	50,0%	1	50,0%
VIF: psychique, dans le couple	1	1	100,0%		
VIF: psychique, envers d'autres membres	1	1	100,0%		
VIF: économique, envers d'autres membres	2	1	50,0%	1	50,0%
<b>Total</b>	<b>PA</b>	<b>PA</b>	<b>PA</b>	<b>PA</b>	<b>PA</b>

### PH Violence dans l'espace public

Figure criminelle / Sexe	Nombre total de faits avec au moins 1 suspect identifié	Hommes	%	Femmes	%
Violence psychique (voie publique)	2	2	100,0%		
Violence psychique (endroit accessible au public)	1	1	100,0%	1	100,0%
<b>Total</b>	<b>PA</b>	<b>PA</b>	<b>PA</b>	<b>PA</b>	<b>PA</b>

### PH Autre

Figure criminelle / Sexe	Nombre total de faits avec au moins 1 suspect identifié	Hommes	%
Cyberharcèlement	2	2	100,0%
<b>Total</b>	<b>PA</b>	<b>PA</b>	<b>PA</b>



### 1.3. Nombre d'infractions selon l'âge des suspects identifiés (par catégorie principale)

Étant donné que, tant un suspect identifié mineur qu'un suspect identifié majeur peuvent être impliqués lors d'un même fait, il est possible que la somme des colonnes «Mineur» et «Majeur» soit supérieure à la valeur de la colonne «Total...» (voir également la note méthodologique)

#### Herk-de-Stad

2025

Catégorie principale / Âge	Nombre total de faits avec au moins 1 suspect identifié	Mineur	%	Majeur	%
Législation sur les étrangers	18			18	100,0%
Législation économique	10			10	100,0%
Drogues	8	5	62,5%	3	37,5%
Environnement	7			7	100,0%
Registre de population	6			6	100,0%
Vol et extorsion	6			6	100,0%
Infr. contre autres valeurs morales et sentiments	5			5	100,0%
Ivresse et alcool	5			5	100,0%
Fraude	4			4	100,0%
Criminalité informatique	3			3	100,0%
Armes et explosifs	2			2	100,0%
Infr. contre la sécurité publique	2	1	50,0%	1	50,0%
Infr. contre l'intégrité physique	2			2	100,0%
Pratiques commerciales	2			2	100,0%
Code pénal social	1			1	100,0%
Infr. contre la famille	1			1	100,0%
Protection de la jeunesse	1	1	100,0%		
Protection des revenus publics	1			1	100,0%
Santé publique	1			1	100,0%
Travail	1			1	100,0%
<b>Total</b>	<b>86</b>	<b>7</b>	<b>8,1%</b>	<b>79</b>	<b>91,9%</b>



## 1.4. Nombre d'infractions selon l'âge des suspects identifiés (par figure criminelle)

Étant donné que, tant un suspect identifié mineur qu'un suspect identifié majeur peuvent être impliqués lors d'un même fait, il est possible que la somme des colonnes «Mineur» et «Majeur» soit supérieure à la valeur de la colonne «Total...»  
(voir également la note méthodologique)

### Herk-de-Stad

2025

#### FC Vol moyen de transport

Figure criminelle / Âge	Nombre total de faits avec au moins 1 suspect identifié	Majeur	%
Vol de voiture	2	2	100,0%
<b>Total</b>	<b>PA</b>	<b>PA</b>	<b>PA</b>

#### FC Vol autre

Figure criminelle / Âge	Nombre total de faits avec au moins 1 suspect identifié	Majeur	%
Vol à l'étalage	1	1	100,0%
<b>Total</b>	<b>PA</b>	<b>PA</b>	<b>PA</b>

#### Criminalité ICT

Figure criminelle / Âge	Nombre total de faits avec au moins 1 suspect identifié	Majeur	%
Phishing	1	1	100,0%
<b>Total</b>	<b>PA</b>	<b>PA</b>	<b>PA</b>

#### PH Violence intrafamiliale (VIF)

Figure criminelle / Âge	Nombre total de faits avec au moins 1 suspect identifié	Majeur	%
VIF: physique, dans le couple	2	2	100,0%
VIF: psychique, dans le couple	1	1	100,0%
VIF: psychique, envers d'autres membres	1	1	100,0%
VIF: économique, envers d'autres membres	2	2	100,0%
<b>Total</b>	<b>PA</b>	<b>PA</b>	<b>PA</b>

## CRIMINALITE ENREGISTREE: SUSPECTS



### PH Violence dans l'espace public

Figure criminelle / Âge	Nombre total de faits avec au moins 1 suspect identifié	Majeur	%
Violence psychique (voie publique)	2	2	100,0%
Violence psychique (endroit accessible au public)	1	1	100,0%
<b>Total</b>	<b>PA</b>	<b>PA</b>	<b>PA</b>

### PH Autre

Figure criminelle / Âge	Nombre total de faits avec au moins 1 suspect identifié	Majeur	%
Cyberharcèlement	2	2	100,0%
<b>Total</b>	<b>PA</b>	<b>PA</b>	<b>PA</b>



## Partie 2: Niveau SUSPECTS-FAIT (comptage du nombre de combinaisons suspect-fait)

### 2.1. Nombre de suspects-fait selon le sexe des suspects identifiés (TOP 5 des catégories principales)

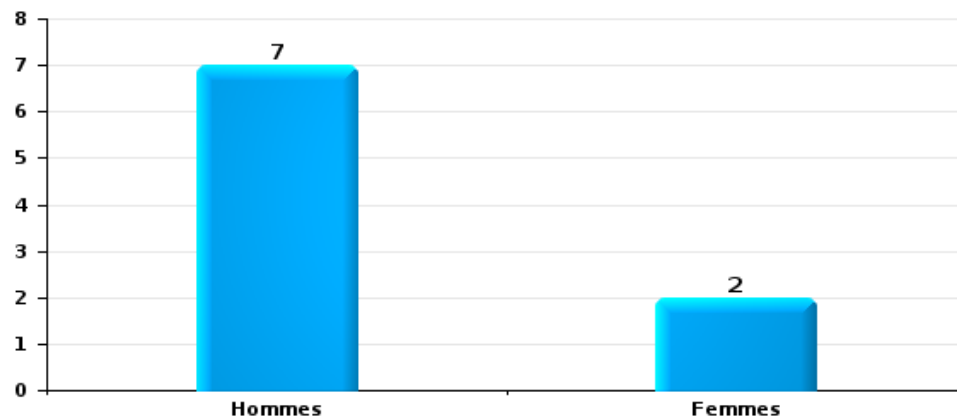
Lorsqu'un même suspect a commis plusieurs faits durant la période considérée, il est aussi comptabilisé plusieurs fois (voir également la note méthodologique)

#### Herk-de-Stad

2025

#### Vol et extorsion

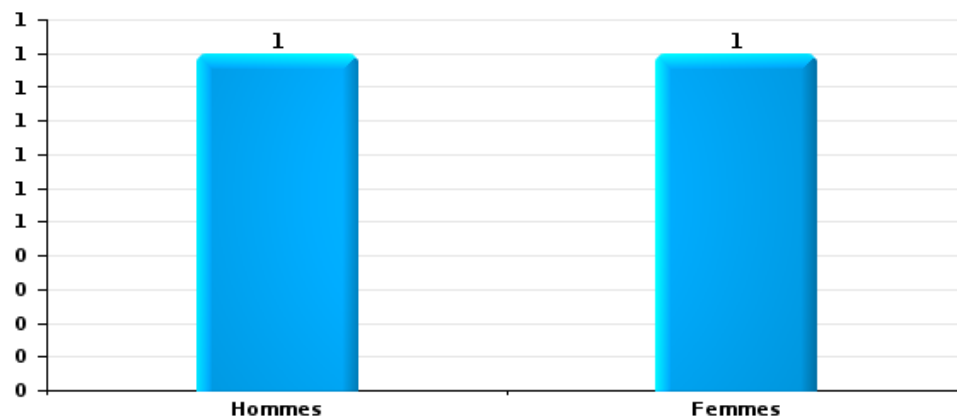
Nombre de suspects-fait selon le sexe





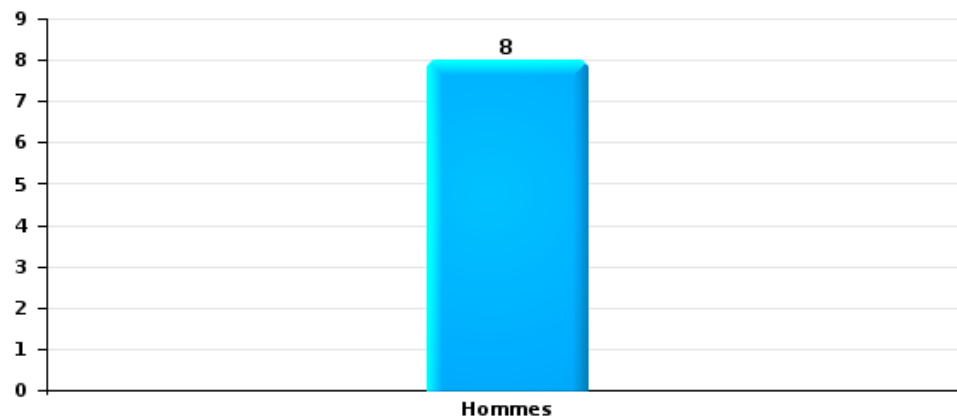
Infr. contre l'intégrité physique

Nombre de suspects-fait selon le sexe



Drogues

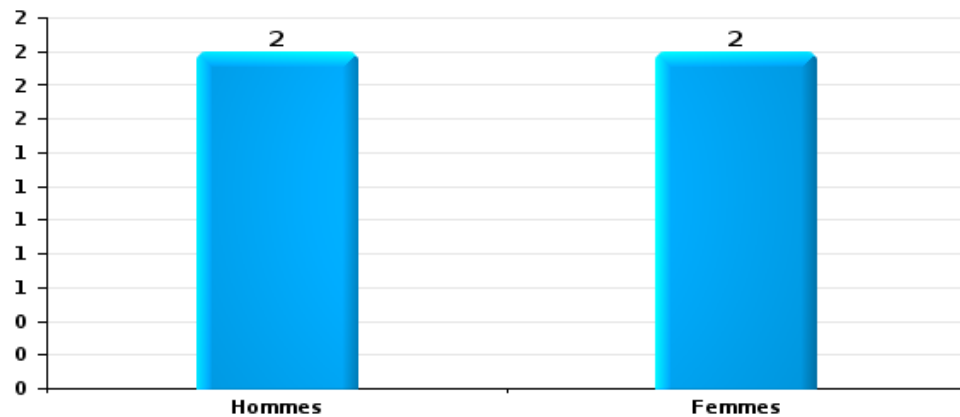
Nombre de suspects-fait selon le sexe





Fraude

Nombre de suspects-fait selon le sexe





## **2.2. Nombre de suspects-fait selon le sexe des suspects identifiés (TOP 5 des figures criminelles)**

---

Lorsqu'un même suspect a commis plusieurs faits durant la période considérée, il est aussi comptabilisé plusieurs fois (voir également la note méthodologique)

### **Herk-de-Stad**

**2025**

---

---



### 2.3. Nombre de suspects-fait selon l'âge des suspects identifiés (TOP 5 des catégories principales)

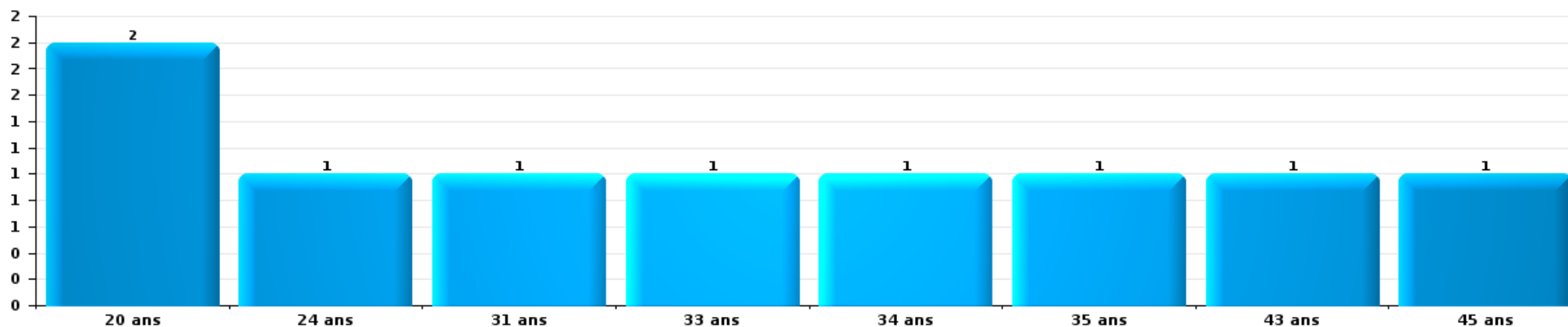
1) Lorsqu'un même suspect a commis plusieurs faits durant la période considérée, il est aussi comptabilisé plusieurs fois, qu'il ait le même âge ou non – 2) Les suspects au-dessous de 14 ans et à partir de 90 ans ne sont pas repris dans le tableau (voir également la note méthodologique)

#### Herk-de-Stad

2025

#### Vol et extorsion

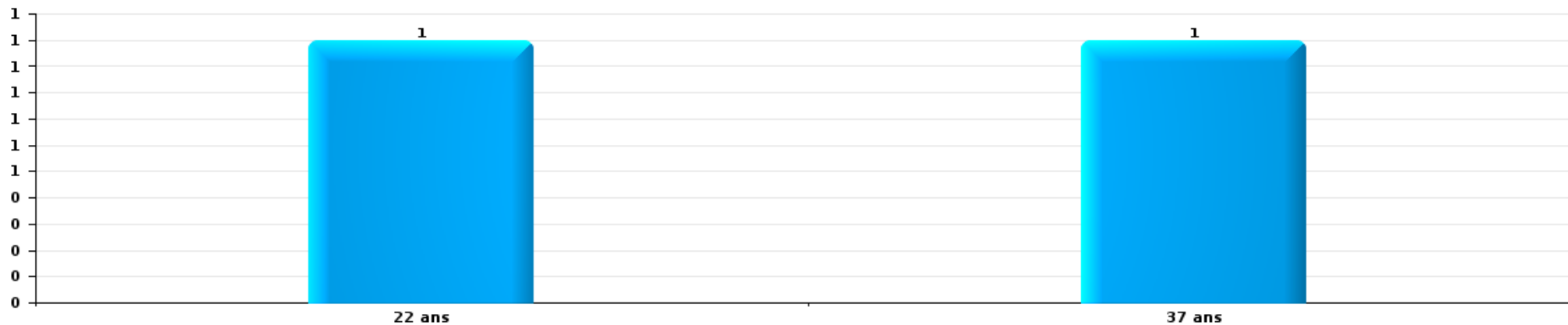
Nombre de suspects-fait par âge (chronologique)





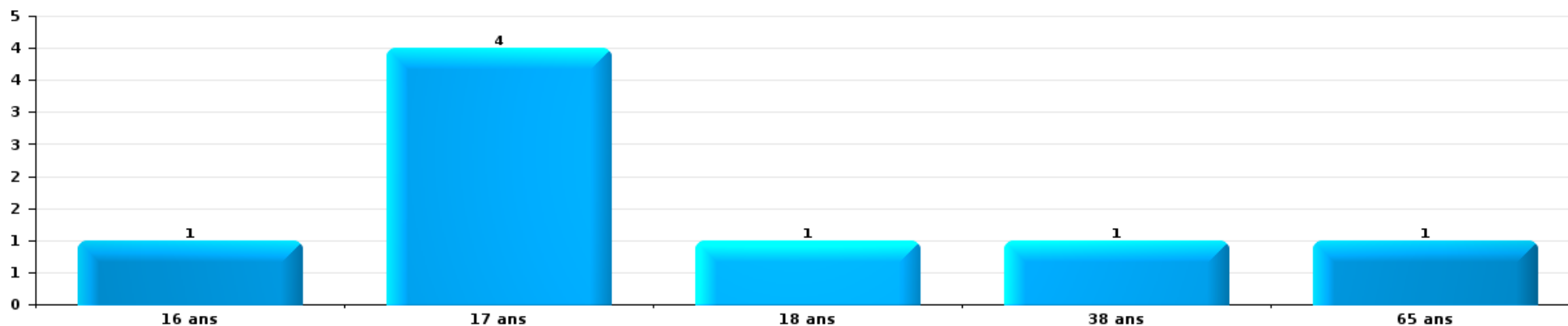
Infr. contre l'intégrité physique

Nombre de suspects-fait par âge (chronologique)



Drogues

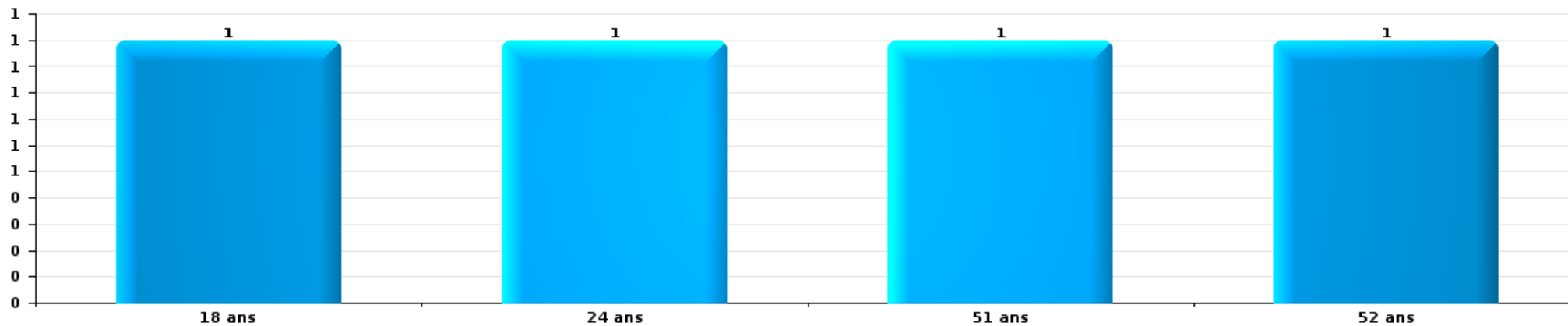
Nombre de suspects-fait par âge (chronologique)





Fraude

Nombre de suspects-fait par âge (chronologique)





## **2.4. Nombre de suspects-fait selon l'âge des suspects identifiés (TOP 5 des figures criminelles)**

---

1) Lorsqu'un même suspect a commis plusieurs faits durant la période considérée, il est aussi comptabilisé plusieurs fois, qu'il ait le même âge ou non – 2) Les suspects au-dessous de 14 ans et à partir de 90 ans ne sont pas repris dans le tableau (voir également la note méthodologique)

### **Herk-de-Stad**

**2025**

---

# ***STATISTIQUES POLICIERES DE CRIMINALITE***

---

*LIEU DE PERPETRATION: COMMUNE*

**Herk-de-Stad**

***ANNEXE I: DETAIL PAR CATEGORIE DE DELIT  
CODE PENAL***



Herk-de-Stad

Infraction Code pénal

Infr. contre l'intégrité physique

			2000	2015	2016	2017	2018	2019	2020	2021	2022	2023	2024	2025
Assassinat	Empoisonnement (assassinat)	Tent.		1										
	Autres	Acc.						1						
		Sous-total		1				1						
Meurtre	Autres	Tent.				1			1					
		Sous-total				1			1					
Torture et maltraitance	Traitement inhumain	Acc.							1			1		1
	Traitement dégradant	Acc.										1		
	Non spécifié	Acc.							1					
		Sous-total							2			2		1
Coups et/ou blessures vol. en sphère familiale	Entre partenaires ou ex-partenaires	Acc.	8	11	12	10	19	31	13	11	15	8	25	12
	Lors d'un différend familial en général	Acc.	5											
	Par les parents envers un mineur	Acc.		3	2	1	1	3		1				4
	Envers les parents	Acc.		1		2	2	5	6	2	2	3	3	4
	Envers d'autres ascendants directs ou collatéraux	Acc.			2	1		2	1		1	1	2	1
		Tent.								1				
	Sous-total		13	15	16	14	22	41	21	14	18	12	30	21
Coups et/ou blessures vol. hors sphère familiale	Bagarres (=coups réciproques)	Acc.	6	5	3	3	8	6	1	7	6	7	7	1
	Coups envers fonctionnaire de police	Acc.							1				2	
	Envers un mineur par une pers. ayant autorité	Acc.								2	2			
	Envers un mineur qualité de l'auteur inconnue	Acc.		1	1	1				1	2	1		1
	Envers pers. vulnérable par pers. ayant autorité	Acc.							1					
	Envers pers. vulnérable (qualité auteur inconnue)	Acc.											1	
	Coups envers personnel transport public	Acc.				1				1				
	Coups envers personnel autre service public	Acc.		1						1				
	Coups envers personnel institut d'enseignement	Acc.					1							
	Non spécifié	Acc.	15	13	11	16	13	11	8	8	11	12	12	5
	Tent.	1												
	Sous-total		22	20	15	21	22	17	11	20	21	20	22	7
Abstention coupable		Acc.				1				1				
		Sous-total				1				1				
Autres infr. volontaires. c/ l'intégrité phys.	Abandon d'enfant dans le besoin	Acc.						1						
	Administration substances nuisibles	Acc.							1				1	
	Entrave méchante à la circulation	Acc.		1		1	2	2	1		2		3	1
	Voies de faits et violences légères	Acc.	2	1					1					
	Sous-total		2		1	2	3	3	3		2		4	1



Infr. contre l'intégrité physique

			2000	2015	2016	2017	2018	2019	2020	2021	2022	2023	2024	2025
Infr. involontaires contre l'intégrité physique	Coups et/ou blessures involontaires	Acc.		1	1		1		1		1			
	Causer un accident de chemin de fer	Tent.		1										
	Morsure de chien	Acc.		2		1	2		2	3				
		Sous-total		4	1	1	3		3	3	1			
		Total	37	42	32	39	49	62	41	38	42	34	56	30



Infr. contre la liberté individuelle

		2000	2015	2016	2017	2018	2019	2020	2021	2022	2023	2024	2025
Enlèvement de mineur ou personne vulnérable	Enlèvement parental	Acc.	1	1			1						
	Autre enlèvement	Tent.										1	
		Sous-total	1	1			1					1	
Détenion par un particulier		Acc.			1	1	1				1	2	
		Sous-total			1	1	1				1	2	
		Total	1	1	1	1	2				1	3	



Infr. contre les mœurs

			2000	2015	2016	2017	2018	2019	2020	2021	2022	2023	2024	2025
Viol n'ayant pas causé la mort	Victime < 10a	Acc.		1			1	1	1					
	Victime 10a - 14a	Acc.		1			1		1					
	Victime 14a - 16a	Acc.								1				
	Victime 16a - 18a	Acc.		2										
	Victime majeure	Acc.		1	2		2		1					
		Tent.							1					
	Victime âge inconnu	Acc.			1									
	<b>Sous-total</b>			5	3		4	2	3	1				
Viol n'ayant pas causé la mort (nvCPS)	Victime < 16a	Acc.									1	2	1	
	Victime 16a - 18a	Acc.											1	
	Victime majeure	Acc.									1	1		3
		<b>Sous-total</b>									2	3	2	3
Attentat à la pudeur avec violence / menace	Victime < 16a	Acc.		1				1						
	Victime majeure	Acc.							2					
		<b>Sous-total</b>		1				1	2					
Attentat à la pudeur sans violence / menace	Victime < 16a	Acc.		3	1	2	4	1	2	1				
	Victime 16a - 18a	Acc.				1								
	Victime âge inconnu	Acc.		1	1		1			1				
		<b>Sous-total</b>		4	2	3	5	1	2	2				
Attentat à la pudeur non spécifié		Acc.	1	1										
		<b>Sous-total</b>	1	1										
Atteinte intégrité sexuelle sans mort (nvCPS)	Victime < 16a	Acc.									1	5	2	
	Victime majeure	Acc.										3	2	
		<b>Sous-total</b>									1	8	4	
Pornographie infantine	Détention	Acc.		3	2	1	1				1			
	Distribution	Acc.		1	1	1		3	1	3				
	Accès pornographie infantine via technologie	Acc.						1			1			
		<b>Sous-total</b>		4	3	2	1	4	1	3	2			
Pornographie		Acc.				1								
		<b>Sous-total</b>				1								
Incitation à la débauche	Victime mineure	Acc.							1					
		<b>Sous-total</b>							1					
Exploitation de la débauche d'autrui	Victime mineure	Acc.								1				
	Victime majeure	Acc.								1				
		<b>Sous-total</b>								2				



**Infr. contre les mœurs**

			2000	2015	2016	2017	2018	2019	2020	2021	2022	2023	2024	2025
Outrage public aux bonnes mœurs	Actions (exhibitionnisme, etc.)	Acc.	1				1							
	Ecrits, images, objets	Acc.	2					2	1	1				
	Exhibitionnisme (nvCPS)	Acc.										1	1	
	Contenu pornographique extrême ou violent (nvCPS)	Acc.											1	
	Non spécifié	Acc.	1											
	Sous-total		4				1	2	1	1		1	2	
Voyeurisme via moyen technique ou autre (nvCPS)	Victime < 16a	Acc.												1
	Sous-total													1
Diffusion de contenu à caractère sexuel (nvCPS)	Victime 16a - 18a	Acc.										1		
	Sous-total											1		
Diffusion contenu sex. but méchant/lucrat. (nvCPS)	Victime < 16a	Acc.										1		
	Victime 16a - 18a	Acc.										1		
	Victime majeure	Acc.										1	1	1
	Sous-total											3	1	1
Grooming offline - sans ICT (nvCPS)	Victime < 16a	Acc.										1		
	Victime 16a - 18a	Acc.											1	
	Sous-total											1	1	
Images d'abus sexuels de mineurs (nvCPS)	Production/diffusion images abus sexuels (nvCPS)	Acc.									1			
	Détention/acquisition images abus sexuels (nvCPS)	Acc.									1			
	Accès à images abus sexuels de mineurs (nvCPS)	Acc.										1		
	Sous-total										2	1		
	Total		5	15	8	6	11	10	10	9	7	18	10	5



**Infr. contre autres valeurs morales et sentiments**

			2000	2015	2016	2017	2018	2019	2020	2021	2022	2023	2024	2025
Harcèlement	Harcèlement par téléphone (OLD)	Acc.	4											
		Acc.		14	16	10	13	7	11	11	8	6	18	9
	Sous-total	4	14	16	10	13	7	11	11	8	6	18	9	
Violation de sépulture		Acc.			1			1	2			1		
		Sous-total			1			1	2			1		
Violation du secret professionnel		Acc.					1				1			
		Sous-total					1				1			
Atteinte à l'honneur	Calomnie et diffamation	Acc.	3	3	5	8	1	4	3	1	3	3	2	1
	Déclaration calomnieuse	Acc.			1									
	Imputation calomnieuse	Acc.			1	1	3	2		1			2	
	Divulgateion méchante	Acc.		1				2						
	Injures (Délit)	Acc.	1	4	2	4	1	1	1	2	3		4	1
	Sous-total	4	8	9	13	5	9	4	4	4	6	3	8	2
Vie privée	Intrusion de nuit	Acc.	2											
	Violation de domicile par un particulier	Acc.	4	3	3	2	1	1	2	1	1	2	1	2
	Violation du secret des lettres	Acc.							1	1			1	
	Sous-total	6	3	3	2	1	1	3	2	2	1	2	2	2
Tapage nocturne		Acc.	3											
		Sous-total	3											
Violation de communication par particulier		Acc.				1								
		Sous-total				1								
Abus faiblesses de personnes		Acc.										1		
		Sous-total										1		
Vie privée mineur: publication de l'identité		Acc.							1					
		Sous-total							1					
Cyberlokkking (leurre de mineur par ICT)		Acc.						1			1			
		Tent.						1						
		Sous-total						2			1			
Attirer ou utiliser mineur ou personne vulnérable		Acc.								1				
		Sous-total								1				
Occupation bien d'autrui (squatter)	Pénétrer / occuper / séjourner (bien habité)	Acc.										1		
		Sous-total										1		
		Total	17	25	29	26	20	20	21	18	17	14	28	13



Infr. relative au statut juridique de l'enfant

			2000	2015	2016	2017	2018	2019	2020	2021	2022	2023	2024	2025
<b>Non-représentation d'enfants</b>	<b>Par les parents</b>	<b>Acc.</b>	2					1						
		<b>Sous-total</b>	2					1						
		<b>Total</b>	2					1						



Vol et extorsion

			2000	2015	2016	2017	2018	2019	2020	2021	2022	2023	2024	2025
Vol avec circ. aggr.	Avec violence	Acc.	1	1	1			2						
		Tent.						1			1	1	1	
	Sans violence	Acc.	31	47	37	42	43	39	21	17	23	18	26	10
		Tent.	14	35	33	20	28	18	9	16	7	9	7	5
	Sous-total		46	83	71	62	71	60	30	33	31	28	34	15
Vol sans circ. aggr.	Avec violence	Acc.	1		1		1		1		1		1	1
		Tent.									1			
	Sans violence, Vol à la tire	Acc.	1	6		3	2	2	1				1	1
		Acc.					1						1	
	Sans violence, Vol d'usage	Acc.												
		Acc.	2	3	1	2	3	1	1		1	3	1	2
Sans violence, Vol domestique	Inc.	6												
	Acc.	105	76	83	56	47	56	21	41	57	49	30	29	
	Tent.	1	2	5	1				1	1	3			
	Sous-total		116	87	90	62	54	59	24	42	61	57	33	33
Vol non spécifié		Acc.	60										1	
		Tent.	31											
	Sous-total		91										1	
Extorsion		Acc.			1				1			3	7	1
		Tent.		2							1			
	Sous-total		2	1					1		1	3	7	1
Maraudage		Acc.	1											
		Sous-total	1											
	Total		254	172	162	124	125	119	55	75	93	88	75	49



Fraude

		2000	2015	2016	2017	2018	2019	2020	2021	2022	2023	2024	2025	
Blanchiment d'argent	Acc.						1		2	1	2	4		
	Sous-total						1		2	1	2	4		
Recel	Recel simple	Acc.		1							1			
	Recel qualifié	Acc.					1							
	Sous-total			1			1				1			
Grivèlerie	Boissons et aliments	Acc.					1	1						
	Voiture de location	Acc.				1					1			
	Sous-total					1	1	1			1			
Détournement et destruction frauduleuse	Cel frauduleux	Acc.	2								2	3	2	
	D'argent, de papiers, etc.	Acc.				1								
	Sous-total		2			1	1				2	3	2	
Escroquerie	Fraude par internet	Acc.												
		Tent.												
	Escroquerie sans internet	Acc.	1											
		Tent.												
	Non spécifié	Acc.	14											
Sous-total		15	10	10	5	11	14	18	27	21	23	33	12	
Tromperie	Marchandises vendues / travail fourni	Acc.	1											
	Sous-total		1											
Abus de confiance et infr. apparentées	Abus de confiance	Acc.	8											
	Abus des faiblesses	Acc.												
	Sous-total		8	5	7	3	4	2	4	5	6	7	7	
Abus de biens sociaux	Par des sociétés	Acc.											1	
	Autres	Acc.			1									
	Sous-total				1								1	
Infr. liées à l'insolvabilité	Par des tiers	Acc.					1							
	Par le débiteur	Acc.				3	2	1		2		10		
	Non spécifié	Acc.	1						1			2		
	Sous-total		1			3	3	1	1	2		12		
Insolvabilité frauduleuse		Acc.							2					
	Sous-total								2					
Chèques sans provision		Acc.	7											
	Sous-total		7											
Compartiments cachés moyens de transport		Acc.											1	
	Sous-total												1	
		Total	36	25	24	14	24	27	29	40	36	45	80	26

FPF/DGR/DRI/BIPOL - Statistiques policières de criminalité (date de clôture: 31/10/2025)  
 Les données pour les années 2001 jusqu'à 2014 ne sont plus publiées mais restent disponibles sur demande auprès du service BIPOL.  
 Les données pour 2025 ne concernent que le 1er semestre.



Dégradation de la propriété

			2000	2015	2016	2017	2018	2019	2020	2021	2022	2023	2024	2025
Incendie volontaire	Dans lieu habité (de jour)	Acc.						1						
		Tent.											1	
	Dans lieu habité (de nuit)	Acc.										1		
		Acc.		2			1	4	1	1	2			
		Tent.			1									
		Acc.			1	1	1	1						
		Tent.					1							
	Dans un autre lieu (de jour)	Acc.						1		1				
		Tent.												
	Dans un autre lieu (de nuit)	Acc.												
		Tent.												
	Dans un autre lieu (moment indéterminé)	Acc.		1				1		1				
		Acc.	1											
	<b>Sous-total</b>		<b>1</b>	<b>3</b>	<b>2</b>	<b>1</b>	<b>3</b>	<b>7</b>	<b>1</b>	<b>2</b>	<b>2</b>	<b>1</b>	<b>1</b>	
Destruction par explosion volontaire	Dans un autre lieu (de nuit)	Acc.				1		1						
	<b>Sous-total</b>				<b>1</b>			<b>1</b>						
Incendie involontaire		Acc.	2	6	5	3	2	2	3	1	2	1	1	1
	<b>Sous-total</b>		<b>2</b>	<b>6</b>	<b>5</b>	<b>3</b>	<b>2</b>	<b>2</b>	<b>3</b>	<b>1</b>	<b>2</b>	<b>1</b>	<b>1</b>	<b>1</b>
Destruction, dénaturation, dégradation	Avec circ. aggr.	Acc.	6	3	2		1							
		Acc.		1	1								1	
	Destruction de biens agricoles	Tent.	1											
		Acc.	10											
	Non spécifié	Acc.												
	<b>Sous-total</b>		<b>17</b>	<b>4</b>	<b>3</b>		<b>1</b>					<b>1</b>		
Vandalisme	Sur véhicules	Acc.	18	25	15	19	16	15	10	11	36	15	10	5
		Acc.	34	4	6	11	5	5	4	5	1	6	2	2
	Graffitis	Acc.		1			1		1		1	2	1	1
		Acc.	11	25	24	22	14	17	6	11	14	9	4	3
		Acc.	2	3	2	3		1		1		2		1
	<b>Sous-total</b>	<b>65</b>	<b>58</b>	<b>47</b>	<b>55</b>	<b>36</b>	<b>38</b>	<b>21</b>	<b>28</b>	<b>52</b>	<b>34</b>	<b>17</b>	<b>12</b>	
	<b>Total</b>	<b>85</b>	<b>71</b>	<b>57</b>	<b>60</b>	<b>42</b>	<b>48</b>	<b>25</b>	<b>31</b>	<b>56</b>	<b>37</b>	<b>19</b>	<b>13</b>	



Infr. contre la sécurité publique

			2000	2015	2016	2017	2018	2019	2020	2021	2022	2023	2024	2025
Organisation criminelle	Acc.					1								
	Sous-total				1									
Association de malfaiteurs	Acc.			3			3	4		2	1			
	Sous-total			3			3	4		2	1			
Evasion de prisonniers	Evasion qualifiée	Acc.		1										
	Non-entrée de congé	Acc.											2	
	Non-respect surveillance électronique	Acc.			1	1	2		1			1		
	Sous-total			1	1	1	2		1			1	2	
Menaces	Menace d'attentat	Acc.			2	1	1			1				
	Verbales	Acc.	29	9	14	14	9	10	6	7	10	6	11	4
	Ecrites	Acc.	2	2	1	3	4	5	9	5	9	4	6	1
	Par gestes, emblèmes	Acc.	5	4	2	5	4	2	4	3	5	1	9	3
	Sous-total		36	15	19	23	18	17	19	16	24	11	26	8
<b>Total</b>			<b>36</b>	<b>19</b>	<b>20</b>	<b>25</b>	<b>23</b>	<b>21</b>	<b>20</b>	<b>18</b>	<b>25</b>	<b>12</b>	<b>28</b>	<b>8</b>



Infr. contre l'autorité publique

		2000	2015	2016	2017	2018	2019	2020	2021	2022	2023	2024	2025
Rébellion	Rébellion armée	Acc.			1								
	Rébellion non armée	Acc.	3	1		3	1	2	2	3	1	1	
	Sous-total		3	1	1	3	1	2	2	3	1	1	
Outrages		Acc.		1		2	2				1		
	Sous-total			1		2	2				1		
Autres infractions	Bris de scellés	Acc.					3						
	Sous-total						3						
		Total	3	2	1	5	6	2	2	3	2	1	



Infr. contre la foi publique

			2000	2015	2016	2017	2018	2019	2020	2021	2022	2023	2024	2025
Faux en écritures	Faux en écritures	Acc.	3	3	1	1	1	4	2	2		1	1	1
	Usage de faux en écrit. et écrit. falsifiées	Acc.	1			2		1	1		2		1	
		Sous-total	4	3	1	3	1	5	3	3	2	2	1	2
Usurpation	De fonctions	Acc.			1									
	De nom	Acc.				2	3	5	3	2	8	5	5	1
		Sous-total			1	2	3	5	3	2	8	5	5	1
Contrefaçon / falsification	Contrefaçon	Acc.						1		1	1			
	Falsification	Acc.		1								1		
		Sous-total		1				1		1	1	1		
Fausses monnaies	Emission	Acc.	2	1				3	1	1				
	Autres	Acc.	1					1		1				
		Sous-total	3	1				4	1	2				
Faux en justice	Fausses déclarations	Acc.							1					
		Sous-total							1					
		Total	7	5	2	5	4	15	8	7	11	7	7	2



Herk-de-Stad

Infraction Code pénal

Infr. contre la famille

	2000	2015	2016	2017	2018	2019	2020	2021	2022	2023	2024	2025
<b>Abandon de famille</b> <b>Acc.</b>										1		1
<b>Sous-total</b>										1		1
<b>Refus du droit aux relations personnelles</b> <b>Acc.</b>	7	10	19	11	17	12	5	8	16	9	9	3
<b>Sous-total</b>	7	10	19	11	17	12	5	8	16	9	9	3
<b>Non-acquittement pension alimentaire</b> <b>Acc.</b>	2	4				2	3	1		1		
<b>Sous-total</b>	2	4				2	3	1		1		
<b>Mariage forcé</b> <b>Tent.</b>					1							
<b>Sous-total</b>					1							
<b>Total</b>	9	14	19	11	18	14	8	9	16	11	9	4

Criminalité informatique

	2000	2015	2016	2017	2018	2019	2020	2021	2022	2023	2024	2025
<b>Hacking</b> <b>Acc.</b>				2	2	3	4	7	3	5	6	1
<b>Sous-total</b>				2	2	3	4	7	3	5	6	1
<b>Faux en informatique</b> <b>Acc.</b>			1				19	22	24	23	19	9
<b>Tent.</b>							1					
<b>Sous-total</b>			1				20	22	24	23	19	9
<b>Fraude informatique</b> <b>Acc.</b>		5	3	2	7	15	29	31	33	31	45	28
<b>Tent.</b>			1				1	1			2	2
<b>Sous-total</b>		5	4	2	7	15	30	32	33	31	47	30
<b>Sabotage</b> <b>Acc.</b>		1						4			1	
<b>Sous-total</b>		1						4			1	
<b>Total</b>		6	5	4	9	18	54	65	60	59	73	40



Traite des êtres humains

		2000	2015	2016	2017	2018	2019	2020	2021	2022	2023	2024	2025
<b>Exploitation économique</b>	<b>Acc.</b>							1					
	<b>Sous-total</b>							1					
	<b>Total</b>							1					

Contravention Code pénal

		2000	2015	2016	2017	2018	2019	2020	2021	2022	2023	2024	2025
<b>Injures (Contravention)</b>	<b>Acc.</b>	4											
	<b>Sous-total</b>	4											
<b>Destruction d'animaux (Contravention)</b>	<b>Acc.</b>	1											
	<b>Sous-total</b>	1											
<b>Autres contraventions CP</b>	<b>Acc.</b>	2						1					
	<b>Sous-total</b>	2						1					
	<b>Total</b>	7						1					

# ***STATISTIQUES POLICIERES DE CRIMINALITE***

---

*LIEU DE PERPETRATION: COMMUNE*

**Herk-de-Stad**

***ANNEXE II: DETAIL PAR CATEGORIE DE DELIT  
LOIS SPECIALES***



Herk-de-Stad

Infraction Lois spéciales

Drogues

			2000	2015	2016	2017	2018	2019	2020	2021	2022	2023	2024	2025
Détention		Acc.	18	46	59	17	20	32	36	54	45	20	37	9
		Sous-total	18	46	59	17	20	32	36	54	45	20	37	9
Usage	Usage en groupe	Acc.	16											
	Usage individuel	Acc.	7											
	Faciliter l'usage	Acc.		1		1	1				2			
	Désordre, scandale ou danger dans un espace public	Acc.											1	
		Sous-total	23	1		1	1				2		1	
Importation et exportation		Acc.	1		6		1	1	4		1			2
		Sous-total	1		6		1	1	4		1			2
Fabrication		Acc.		3	10	2	2	4	2	4	1	1	1	1
		Sous-total		3	10	2	2	4	2	4	1	1	1	1
Commerce		Acc.	8	8	1	4	4	3	4	12	4	2	5	
		Sous-total	8	8	1	4	4	3	4	12	4	2	5	
Autres		Acc.	1	1								1		1
		Sous-total	1	1								1		1
		Total	51	59	76	24	28	40	46	70	53	24	46	11



Législation sur les étrangers

			2000	2015	2016	2017	2018	2019	2020	2021	2022	2023	2024	2025
Transmigration illégale	Mariages simulés/blancs sans récompense/contrainte	Acc.			2									
	Accès au territoire	Acc.	1			1	1							
	Séjour	Acc.	3	6	5	10	4	8	6	2	2	3	4	2
	Éloignement	Acc.		1										
	Pas de port de documents d'identité ou de voyage	Acc.		1										
	Inscription au registre des étrangers	Acc.		5				2	7	12	5	15	4	16
	Reconnaissance fraudul. sans récompense/contrainte	Acc.												1
	<b>Sous-total</b>		<b>4</b>	<b>13</b>	<b>7</b>	<b>11</b>	<b>5</b>	<b>10</b>	<b>13</b>	<b>14</b>	<b>7</b>	<b>18</b>	<b>9</b>	<b>18</b>
Mariages simulés/blancs avec récompense/contrainte	Se faire rétribuer	Acc.											1	
	<b>Sous-total</b>												<b>1</b>	
Traite d'êtres humains		Acc.	1											
	<b>Sous-total</b>		<b>1</b>											
Aide au séjour illégal		Acc.					1							
	<b>Sous-total</b>						<b>1</b>							
Non spécifié		Tent.	1											
	<b>Sous-total</b>		<b>1</b>											
Autres		Acc.	1										1	
	<b>Sous-total</b>		<b>1</b>										<b>1</b>	
	<b>Total</b>		<b>7</b>	<b>13</b>	<b>7</b>	<b>11</b>	<b>6</b>	<b>10</b>	<b>13</b>	<b>14</b>	<b>7</b>	<b>18</b>	<b>11</b>	<b>18</b>



Environnement

			2000	2015	2016	2017	2018	2019	2020	2021	2022	2023	2024	2025
Déchets	Déchets par professionnel	Acc.							2		1		1	2
	Déchets par particulier	Acc.		1	5	2	2	8	3	1		4	6	
	Déchets par personne indéterminée	Acc.	2											
	Déchets: permis/autorisation	Acc.						2				1		
		<b>Sous-total</b>	<b>2</b>	<b>1</b>	<b>5</b>	<b>2</b>	<b>2</b>	<b>10</b>	<b>5</b>	<b>1</b>	<b>1</b>	<b>5</b>	<b>7</b>	<b>2</b>
Autres que déchets	Urbanisme	Acc.	4	3	7	9	9	5	4	3	3	6	2	5
	Permis d'environnement	Acc.			2				1		2	1	1	
	Pollution de l'eau	Acc.							1	1		1	1	1
	Pollution du sol	Acc.						1				1		
	Autres nuisances en matière d'environnement	Acc.	4						1					2
		<b>Sous-total</b>	<b>8</b>	<b>3</b>	<b>9</b>	<b>9</b>	<b>9</b>	<b>6</b>	<b>7</b>	<b>4</b>	<b>5</b>	<b>9</b>	<b>4</b>	<b>8</b>
Biodiversité / Faune et flore	Bien-être animal	Acc.	2	3	3	3	5	6	1	11	8	7	1	2
	Protection de la nature	Acc.		1								1		
	Destruction d'animaux	Acc.			3			1						
	Santé des animaux	Tent.				1						1		
		<b>Sous-total</b>	<b>2</b>	<b>4</b>	<b>6</b>	<b>4</b>	<b>5</b>	<b>7</b>	<b>2</b>	<b>11</b>	<b>8</b>	<b>9</b>	<b>1</b>	<b>2</b>
		<b>Total</b>	<b>12</b>	<b>8</b>	<b>20</b>	<b>15</b>	<b>16</b>	<b>23</b>	<b>14</b>	<b>16</b>	<b>14</b>	<b>23</b>	<b>12</b>	<b>12</b>



**Armes et explosifs**

			2000	2015	2016	2017	2018	2019	2020	2021	2022	2023	2024	2025
Détention illégale	Arme à feu	Acc.		5	6	3	2	2	1	4	1	2	3	
	Arme blanche ou non à feu	Acc.		3	1	1	6	3	1	6	3	1	1	
	Munition	Acc.		1	1			2			1	1	2	1
	Pièces/accessoires	Acc.								1				
	Non spécifié	Acc.	1											
	Sous-total		1	9	8	4	8	7	2	11	5	4	6	1
Port / transport illégal	Arme à feu	Acc.		1			1			1				
	Arme blanche ou non à feu	Acc.		4	1	3	2	3	2	4	5	2	2	1
	Pièces/accessoires	Acc.											1	
	Sous-total			5	1	3	3	3	2	5	5	2	3	1
Commerce illégal	Arme à feu	Acc.		1			1						1	
	Arme blanche ou non à feu	Acc.			1									
	Sous-total			1	1		1						1	
Explosifs		Acc.						1		1				
		Sous-total						1		1				
Autre	Mesures de sécurité	Acc.											1	
		Sous-total											1	
	Total		1	15	10	7	12	11	4	17	10	6	11	2

**Protection de la personne**

			2000	2015	2016	2017	2018	2019	2020	2021	2022	2023	2024	2025
Discrimination	Incitation à la discrimination	Acc.											1	
	Racisme et xénophobie	Acc.			1						1	1		
	Fondée sur conviction religieuse ou philosophique	Acc.										1		
	Sous-total				1						1	2	1	
Protection de la vie privée		Acc.		1	2			1			3			
		Sous-total		1	2			1			3			
Droit à l'image		Acc.											2	
		Sous-total											2	
Interdiction temporaire de résidence		Acc.					2	1						
		Sous-total					2	1						
Protection des données personnelles		Acc.											1	
		Sous-total											1	
	Total			1	3		2	2			4	2	4	





**Herk-de-Stad**

**Infraction Lois spéciales**

**Hormones et dopage**

		2000	2015	2016	2017	2018	2019	2020	2021	2022	2023	2024	2025
Détention	Acc.		1				1		1	1		1	
	Sous-total:		1				1		1	1		1	
	Total:		1				1		1	1		1	

**Sécurité privée**

		2000	2015	2016	2017	2018	2019	2020	2021	2022	2023	2024	2025
Entreprises de gardiennage / de sécurité	Acc.	2											
	Sous-total:	2											
	Total:	2											

**Protection de la jeunesse**

		2000	2015	2016	2017	2018	2019	2020	2021	2022	2023	2024	2025
Législation sur l'obligation scolaire	Acc.		3		2	1				3	1		
	Sous-total:		3		2	1				3	1		
Législation sur la protection de la jeunesse	Acc.		16	11	21	13	10	8	18	15	20	34	13
	Sous-total:		16	11	21	13	10	8	18	15	20	34	13
	Total:		19	11	23	14	10	8	18	18	21	34	13



Code pénal social

		2000	2015	2016	2017	2018	2019	2020	2021	2022	2023	2024	2025
<b>Harcèlement au travail</b>	Acc.		1			1		1		1	2		1
	Sous-total:		1		1	1	1	1	1	1	2		1
<b>Mise en danger du travailleur</b>	Acc.			1									
	Sous-total:			1									
<b>Rémunération et autres avantages patrimoniaux</b>	Acc.			1							1		
	Sous-total:			1							1		
<b>Fraude sociale aux cotisations (travail au noir)</b>	Acc.		1	2		1			1	1	1		1
	Sous-total:		1	2		1			1	1	1		1
<b>Documents sociaux</b>	Acc.			1									
	Sous-total:			1									
<b>Infr. contre foi publique en droit pénal social</b>	Acc.		1					1	1	2			2
	Sous-total:		1					1	1	2			2
<b>Escroquerie en droit pénal social</b>	Acc.		1	1	1					3	8	7	1
	Sous-total:		1	1	1					3	8	7	1
<b>Autres</b>	Acc.			1		13	5	2	5	1			
	Sous-total:			1		13	5	2	5	1			
	Total:		4	7	1	15	5	4	7	8	12	7	5

Ivresse et alcool

		2000	2015	2016	2017	2018	2019	2020	2021	2022	2023	2024	2025
<b>Ivresse publique</b>	Acc.		4	9	2	7	9	6	9	16	7	19	5
	Sous-total:		4	9	2	7	9	6	9	16	7	19	5
	Total:		4	9	2	7	9	6	9	16	7	19	5

Registre de population

		2000	2015	2016	2017	2018	2019	2020	2021	2022	2023	2024	2025
	Acc.	35	33	43	21	25	15	10	13	17	28	19	7
	Sous-total:	35	33	43	21	25	15	10	13	17	28	19	7
	Total:	35	33	43	21	25	15	10	13	17	28	19	7



**Carte d'identité**

		2000	2015	2016	2017	2018	2019	2020	2021	2022	2023	2024	2025
<b>Pas en possession</b>	Acc.							1					
	Sous-total:							1					
<b>Autres</b>	Acc.	1											
	Sous-total:	1											
	<b>Total:</b>	<b>1</b>						<b>1</b>					

**Santé publique**

		2000	2015	2016	2017	2018	2019	2020	2021	2022	2023	2024	2025
<b>Art de guérir, art infirmier, etc.</b>	Acc.	2			1								
	Sous-total:	2			1								
<b>Politique de la santé</b>	Acc.							12					
	Sous-total:							12					
<b>Publicité illicite en matière de tabac</b>	Acc.											1	
	Sous-total:											1	
<b>Législation médicaments</b>	Acc.								1	1		1	
	Sous-total:								1	1		1	
<b>Refus ou négligence respect mesures</b>	Acc.							35	49	2			
	Sous-total:							35	49	2			
<b>Produits du tabac</b>	Acc.												1
	Sous-total:												1
<b>Autres</b>	Acc.								1				
	Sous-total:								1				
	<b>Total:</b>	<b>2</b>			<b>1</b>			<b>47</b>	<b>51</b>	<b>3</b>		<b>2</b>	<b>1</b>



Travail

		2000	2015	2016	2017	2018	2019	2020	2021	2022	2023	2024	2025
<b>Commerce ambulant</b>	Acc.				1								
	Sous-total:				1								
<b>Rémunération profession réglementée</b>	Acc.	1											
	Sous-total:	1											
<b>Infractions mesure interdiction professionnelle</b>	Acc.				1						2	1	2
	Sous-total:				1						2	1	2
<b>Fraude sociale aux cotisations (travail au noir)</b>	Acc.											3	
	Sous-total:											3	
<b>Autres</b>	Acc.	1											
	Sous-total:	1											
	Total:	2			2						2	4	2

Protection des revenus publics

		2000	2015	2016	2017	2018	2019	2020	2021	2022	2023	2024	2025
<b>Douane et accises</b>	Acc.											2	
	Sous-total:											2	
<b>Taxe de circulation / TMC</b>	Acc.		1	3	5	4	4						
	Sous-total:		1	3	5	4	4						
<b>Fraude fiscale - impôts sur le revenu</b>	Acc.									1		2	
	Sous-total:									1		2	
<b>Non spécifié</b>	Acc.									1	1		1
	Sous-total:									1	1		1
	Total:		1	3	5	4	4			2	1	4	1



**Législation économique**

		2000	2015	2016	2017	2018	2019	2020	2021	2022	2023	2024	2025
<b>Sociétés</b>	Acc.	1			3		1	1	1	2	1	6	12
	Sous-total:	1			3		1	1	1	2	1	6	12
<b>Instruments financiers</b>	Acc.			1			1						
	Sous-total:			1			1						
<b>Autres</b>	Acc.									2		2	
	Sous-total:									2		2	
	<b>Total:</b>	<b>1</b>		<b>1</b>	<b>3</b>		<b>2</b>	<b>1</b>	<b>1</b>	<b>4</b>	<b>1</b>	<b>8</b>	<b>12</b>

**Pratiques commerciales**

		2000	2015	2016	2017	2018	2019	2020	2021	2022	2023	2024	2025
<b>Pratiques du marché et protection du consommateur</b>	Acc.	2											
	Sous-total:	2											
<b>Registre de commerce</b>	Acc.								3	4	9	16	2
	Sous-total:								3	4	9	16	2
<b>Autres</b>	Acc.	1	3	2	1						1		
	Sous-total:	1	3	2	1						1		
	<b>Total:</b>	<b>3</b>	<b>3</b>	<b>2</b>	<b>1</b>				<b>3</b>	<b>4</b>	<b>10</b>	<b>16</b>	<b>2</b>



Autres lois spéciales

		2000	2015	2016	2017	2018	2019	2020	2021	2022	2023	2024	2025
<b>Prévention: incendies, explosions, accidents</b>	<b>Acc.</b>		1										
	<b>Sous-total:</b>		1										
<b>Loteries et jeux de hasard</b>	<b>Acc.</b>	1					1					1	
	<b>Sous-total:</b>	1					1					1	
<b>Dégradation involontaire câbles télécommunication</b>	<b>Acc.</b>		3	1		2	1	1	5	2		3	1
	<b>Sous-total:</b>		3	1		2	1	1	5	2		3	1
<b>Infractions Loi police chemins de fer</b>	<b>Acc.</b>		2	2	1	2	1				3		1
	<b>Sous-total:</b>		2	2	1	2	1				3		1
<b>Autres</b>	<b>Acc.</b>		1			1		1				1	
	<b>Sous-total:</b>		1			1		1				1	
	<b>Total:</b>	1	7	3	1	5	3	2	5	2	3	5	2

# ***STATISTIQUES POLICIERES DE CRIMINALITE***

---

***LIEU DE PERPETRATION: COMMUNE***

**Herk-de-Stad**

***ANNEXE III: DETAIL  
FIGURES CRIMINELLES / PHENOMENES***



Herk-de-Stad

FC Vol moyen de transport

		2000	2015	2016	2017	2018	2019	2020	2021	2022	2023	2024	2025
Vol de voiture	Acc.	12	3	2	1		1		2	1	4	4	6
	Inc.	1											
	Tent.	2	3	1			1				1		
	<b>Total</b>	<b>15</b>	<b>6</b>	<b>3</b>	<b>1</b>		<b>2</b>		<b>2</b>	<b>1</b>	<b>5</b>	<b>4</b>	<b>6</b>
Vol de moto	Acc.						2		1				
	<b>Total</b>						<b>2</b>		<b>1</b>				
Homejacking	Acc.	1											
	<b>Total</b>	<b>1</b>											
Vol dans les garages	Acc.		1										
	<b>Total</b>		<b>1</b>										
Vol de vélomoteur	Acc.	4	1	1	1		2	1	1	2	2	1	1
	<b>Total</b>	<b>4</b>	<b>1</b>	<b>1</b>	<b>1</b>		<b>2</b>	<b>1</b>	<b>1</b>	<b>2</b>	<b>2</b>	<b>1</b>	<b>1</b>
Vol de vélo	Acc.	31	26	21	15	12	18	12	10	29	18	17	8
	Inc.	5											
	Tent.	1									1		
	<b>Total</b>	<b>37</b>	<b>26</b>	<b>21</b>	<b>15</b>	<b>12</b>	<b>18</b>	<b>12</b>	<b>10</b>	<b>29</b>	<b>19</b>	<b>17</b>	<b>8</b>



**FC Cambriolage**

		2000	2015	2016	2017	2018	2019	2020	2021	2022	2023	2024	2025
<b>Cambriolage dans habitation</b>	Acc.	32	25	18	22	21	26	10	9	10	11	13	5
	Tent.	32	24	16	10	12	8	3	7	2	8	8	2
	<b>Total</b>	<b>64</b>	<b>49</b>	<b>34</b>	<b>32</b>	<b>33</b>	<b>34</b>	<b>13</b>	<b>16</b>	<b>12</b>	<b>19</b>	<b>21</b>	<b>7</b>
<b>Cambriolage ds entreprise ou commerce</b>	Acc.	11	4	6	6	3	6	1	1	1	3	1	
	Tent.	3	5	8	4	6	5		2	1			1
	<b>Total</b>	<b>14</b>	<b>9</b>	<b>14</b>	<b>10</b>	<b>9</b>	<b>11</b>	<b>1</b>	<b>3</b>	<b>2</b>	<b>3</b>	<b>1</b>	<b>1</b>
<b>Cambriolage ds service public ou bâtiment administ</b>	Acc.	2	5	2		4	1	2	1	4	1		
	Tent.	2	1	1	1	3	2	4		3	1		
	<b>Total</b>	<b>4</b>	<b>6</b>	<b>3</b>	<b>1</b>	<b>7</b>	<b>3</b>	<b>6</b>	<b>1</b>	<b>7</b>	<b>2</b>		
<b>Vol au béliér</b>	Acc.								1				
	Total								1				
<b>Cambriolage dans bâtiment (total)</b>	Acc.	45	34	26	28	28	33	13	11	15	15	14	5
	Tent.	37	30	25	15	21	15	7	9	6	9	8	3
	<b>Total</b>	<b>82</b>	<b>64</b>	<b>51</b>	<b>43</b>	<b>49</b>	<b>48</b>	<b>20</b>	<b>20</b>	<b>21</b>	<b>24</b>	<b>22</b>	<b>8</b>

**FC Vol autre**

		2000	2015	2016	2017	2018	2019	2020	2021	2022	2023	2024	2025
<b>Vol à main armée</b>	Acc.	4					2					1	
	Tent.						1			2		1	
	<b>Total</b>	<b>4</b>					<b>3</b>			<b>2</b>		<b>2</b>	
<b>Vol avec violence sans arme</b>	Acc.	2	1	3		1		2		1	6	6	2
	Tent.		1	1			1			1	1		
	<b>Total</b>	<b>2</b>	<b>2</b>	<b>4</b>		<b>1</b>	<b>1</b>	<b>2</b>		<b>2</b>	<b>7</b>	<b>6</b>	<b>2</b>
<b>Vol dans ou sur un véhicule</b>	Acc.	22	9	5	12	6	2	3	6	5	1	2	2
	Tent.	4		2	3	2	1		1				1
	<b>Total</b>	<b>26</b>	<b>9</b>	<b>7</b>	<b>15</b>	<b>8</b>	<b>3</b>	<b>3</b>	<b>7</b>	<b>5</b>	<b>1</b>	<b>2</b>	<b>3</b>
<b>Vol d'armes et explosifs</b>	Acc.	3			1								
	Total	3			1								



**FC Vol autre**

		2000	2015	2016	2017	2018	2019	2020	2021	2022	2023	2024	2025
<b>Vol à l'arraché</b>	Acc.	3				1	2		1				1
	Total	3				1	2		1				1
<b>Vol à la tire</b>	Acc.	2	6		3	2	2	1			1	1	
	Total	2	6		3	2	2	1			1	1	
<b>Vol à l'étalage</b>	Acc.	1	8	15	5	6	6	1	5	9	10	3	2
	Tent.								1		1		
	Total	1	8	15	5	6	6	1	6	9	11	3	2
<b>Vol par ruse</b>	Acc.	2	1	1			1				1	2	1
	Tent.		2		1								
	Total	2	3	1	1		1				1	2	1
<b>Vol de métaux</b>	Acc.	2	3	4	1	4	2	1		1	1	3	
	Total	2	3	4	1	4	2	1		1	1	3	
<b>Vol sur les chantiers</b>	Acc.	2	3	5	2	4	2	2	1	4	1		
	Tent.				1								
	Total	2	3	5	3	4	2	2	1	4	1		
<b>Vol d'animaux</b>	Acc.		1	1	3		1	1	1				
	Tent.									1			
	Total		1	1	3		1	1	1	1			



**Criminalité ICT**

		2000	2015	2016	2017	2018	2019	2020	2021	2022	2023	2024	2025
Fraude de cartes de paiements	Acc.	1	4	1	2	4	2			3	2	5	
	Tent.			1									
	<b>Total</b>	<b>1</b>	<b>4</b>	<b>2</b>	<b>2</b>	<b>4</b>	<b>2</b>			<b>3</b>	<b>2</b>	<b>5</b>	
Phishing	Acc.		1			1	2	19	12	14	13	12	8
	Tent.							1	1				
	<b>Total</b>		<b>1</b>			<b>1</b>	<b>2</b>	<b>20</b>	<b>13</b>	<b>14</b>	<b>13</b>	<b>12</b>	<b>8</b>
Ransomware	Acc.								2				
	Tent.												
	<b>Total</b>								<b>2</b>				
Shouldersurfing	Acc.				1		1						
	Tent.												
	<b>Total</b>				<b>1</b>		<b>1</b>						
Skimming	Acc.			1									
	Tent.												
	<b>Total</b>			<b>1</b>									

**FC Autre**

		2000	2015	2016	2017	2018	2019	2020	2021	2022	2023	2024	2025
Violence contre les métiers d'intérêt général	Acc.		1		1	1		1	2			2	
	Tent.												
	<b>Total</b>		<b>1</b>		<b>1</b>	<b>1</b>		<b>1</b>	<b>2</b>			<b>2</b>	
Viol collectif	Acc.		1										
	Tent.												
	<b>Total</b>		<b>1</b>										
Graffiti	Acc.		1			1		1		1	2	1	1
	Tent.												
	<b>Total</b>		<b>1</b>			<b>1</b>		<b>1</b>		<b>1</b>	<b>2</b>	<b>1</b>	<b>1</b>
Dégradation de voiture	Acc.	17	27	15	17	16	15	8	8	35	14	6	4
	Tent.												
	<b>Total</b>	<b>17</b>	<b>27</b>	<b>15</b>	<b>17</b>	<b>16</b>	<b>15</b>	<b>8</b>	<b>8</b>	<b>35</b>	<b>14</b>	<b>6</b>	<b>4</b>
Rixe au couteau	Acc.			1		1		1					
	Tent.												
	<b>Total</b>			<b>1</b>		<b>1</b>		<b>1</b>					

**PH Violence intrafamiliale (VIF)**



**PH Violence intrafamiliale (VIF)**

		2000	2015	2016	2017	2018	2019	2020	2021	2022	2023	2024	2025
VIF: physique, dans le couple	Acc.	8	13	12	11	20	32	13	12	15	8	25	12
	Tent.				1								
	<b>Total</b>	<b>8</b>	<b>13</b>	<b>12</b>	<b>12</b>	<b>20</b>	<b>32</b>	<b>13</b>	<b>12</b>	<b>15</b>	<b>8</b>	<b>25</b>	<b>12</b>
VIF: physique, envers des descendants	Acc.		4	3	2	1	6	1	1				4
	Tent.												
	<b>Total</b>		<b>4</b>	<b>3</b>	<b>2</b>	<b>1</b>	<b>6</b>	<b>1</b>	<b>1</b>				<b>4</b>
VIF: physique, envers d'autres membres	Acc.	5	2	3	3	2	7	7	2	3	5	5	5
	Tent.							1					
	<b>Total</b>	<b>5</b>	<b>2</b>	<b>3</b>	<b>3</b>	<b>2</b>	<b>7</b>	<b>8</b>	<b>2</b>	<b>3</b>	<b>5</b>	<b>5</b>	<b>5</b>
VIF: sexuelle, dans le couple	Acc.		1								1		
	Tent.												
	<b>Total</b>		<b>1</b>								<b>1</b>		
VIF: sexuelle, envers des descendants	Acc.		1	1			1						
	Tent.												
	<b>Total</b>		<b>1</b>	<b>1</b>			<b>1</b>						
VIF: sexuelle, envers d'autres membres	Acc.											1	
	Tent.												
	<b>Total</b>											<b>1</b>	
VIF: psychique, dans le couple	Acc.	9	11	22	15	21	16	8	10	20	10	12	4
	Tent.												
	<b>Total</b>	<b>9</b>	<b>11</b>	<b>22</b>	<b>15</b>	<b>21</b>	<b>16</b>	<b>8</b>	<b>10</b>	<b>20</b>	<b>10</b>	<b>12</b>	<b>4</b>
VIF: psychique, envers des descendants	Acc.						2	3		3	1	3	
	Tent.												
	<b>Total</b>						<b>2</b>	<b>3</b>		<b>3</b>	<b>1</b>	<b>3</b>	
VIF: psychique, envers d'autres membres	Acc.		1			1	2	2	1		1	1	1
	Tent.												
	<b>Total</b>		<b>1</b>			<b>1</b>	<b>2</b>	<b>2</b>	<b>1</b>		<b>1</b>	<b>1</b>	<b>1</b>
VIF: économique, dans le couple	Acc.	1	1			1	2		1	1		1	
	Tent.												
	<b>Total</b>	<b>1</b>	<b>1</b>			<b>1</b>	<b>2</b>		<b>1</b>	<b>1</b>		<b>1</b>	
VIF: économique, envers des descendants	Acc.		1										
	Tent.												
	<b>Total</b>		<b>1</b>										
VIF: économique, envers d'autres membres	Acc.	2	6			2	3	4	1	1	1		2
	Tent.					1							
	<b>Total</b>	<b>2</b>	<b>6</b>			<b>3</b>	<b>3</b>	<b>4</b>	<b>1</b>	<b>1</b>	<b>1</b>		<b>2</b>



**PH Hormones et dopage**

		2000	2015	2016	2017	2018	2019	2020	2021	2022	2023	2024	2025
<b>Dopage humain</b>	Acc.		1				1		1	1		1	
	Total		1				1		1	1		1	

**PH Drogues**

		2000	2015	2016	2017	2018	2019	2020	2021	2022	2023	2024	2025
<b>Vente de cocaïne</b>	Acc.		2	1		1	1		1		1	2	
	Total		2	1		1	1		1		1	2	

		2000	2015	2016	2017	2018	2019	2020	2021	2022	2023	2024	2025
<b>Production de drogues synthétiques</b>	Acc.		1	2	1	1							
	Total		1	2	1	1							

		2000	2015	2016	2017	2018	2019	2020	2021	2022	2023	2024	2025
<b>Vente de drogues synthétiques</b>	Acc.		3		1	3	1	3	5	1	1		
	Total		3		1	3	1	3	5	1	1		

		2000	2015	2016	2017	2018	2019	2020	2021	2022	2023	2024	2025
<b>Production de cannabis (culture)</b>	Acc.			2			3	1	1		1	1	1
	Total			2			3	1	1		1	1	1

		2000	2015	2016	2017	2018	2019	2020	2021	2022	2023	2024	2025
<b>Vente de cannabis en grande quantité</b>	Acc.					1							
	Total					1							

		2000	2015	2016	2017	2018	2019	2020	2021	2022	2023	2024	2025
<b>Vente-traffic d'héroïne</b>	Acc.								1				
	Total								1				

**PH Trafic d'armes**

		2000	2015	2016	2017	2018	2019	2020	2021	2022	2023	2024	2025
<b>Commerce et production d'arme à feu et mun.</b>	Acc.		1			1						1	
	Total		1			1						1	

		2000	2015	2016	2017	2018	2019	2020	2021	2022	2023	2024	2025
<b>Commerce et production d'arme non à feu</b>	Acc.			1									
	Total			1									



**PH Traite des êtres humains**

	2000	2015	2016	2017	2018	2019	2020	2021	2022	2023	2024	2025
<b>TEH - exploitation économique</b> Acc.							1					
Total							1					
<b>TEH - exploitation sexuelle</b> Acc.								2				
Total								2				

**PH Violence dans l'espace public**

	2000	2015	2016	2017	2018	2019	2020	2021	2022	2023	2024	2025
<b>Violence physique (transport public)</b> Acc.				1				1	2	2		
Total				1				1	2	2		
<b>Violence physique (voie publique)</b> Acc.	9	3	4	2	4	5	3	3	5	11	9	2
Tent.	1											
Total	10	3	4	2	4	5	3	3	5	11	9	2
<b>Violence physique (autre endroit public)</b> Acc.	1		1	2	2			1	1			
Tent.							1					
Total	1		1	2	2		1	1	1			
<b>Violence physique (endroit accessible au public)</b> Acc.	7	11	2	3	4	6	4	2	3	4	8	4
Tent.											1	
Total	7	11	2	3	4	6	4	2	3	4	9	4
<b>Violence sexuelle (transport public)</b> Acc.										1		
Total										1		
<b>Violence sexuelle (voie publique)</b> Acc.	2	1					1				1	
Total	2	1					1				1	
<b>Violence sexuelle (autre endroit public)</b> Acc.	1	1					1			1		
Total	1	1					1			1		
<b>Violence sexuelle (endroit accessible au public)</b> Acc.		1	2	1	1			1	1	2	2	
Total		1	2	1	1			1	1	2	2	
<b>Violence psychique (transport public)</b> Acc.		2		1								
Total		2		1								



**PH Violence dans l'espace public**

		2000	2015	2016	2017	2018	2019	2020	2021	2022	2023	2024	2025
<b>Violence psychique (voie publique)</b>	Acc.	5	4	2	7	5	4	4	4	6	4	7	4
	Total	5	4	2	7	5	4	4	4	6	4	7	4
<b>Violence psychique (autre endroit public)</b>	Acc.					1						2	2
	Total					1						2	2
<b>Violence psychique (endroit accessible au public)</b>	Acc.	5	5	2	4	3	1	1	3	4	9	5	2
	Total	5	5	2	4	3	1	1	3	4	9	5	2
<b>Vol à main armée (voie publique)</b>	Tent.						1						
	Total						1						
<b>Vol à main armée (endroit accessible au public)</b>	Acc.	2					2						
	Tent.									1			
	Total	2					2			1			
<b>Vol avec violence sans arme (voie publique)</b>	Acc.	1										1	
	Total	1										1	
<b>Vol avec violence sans arme (autre endroit public)</b>	Acc.			1							1		
	Total			1							1		
<b>Vol avec violence sans arme (endr. acces. au pub.)</b>	Acc.		1	1						1			
	Tent.										1		
	Total		1	1						1	1		

**PH Autre**

		2000	2015	2016	2017	2018	2019	2020	2021	2022	2023	2024	2025
<b>Faux policiers</b>	Tent.		1										
	Total		1										
<b>Cyberharcèlement</b>	Acc.	4	2	5	8	15	8	8	7	12	6	11	5
	Total	4	2	5	8	15	8	8	7	12	6	11	5
<b>Fraude à l'identité</b>	Acc.	2			2	5	7	5	3	9	7	9	2
	Tent.						1					1	
	Total	2			2	5	8	5	3	9	7	10	2



# ***STATISTIQUES POLICIERES DE CRIMINALITE***

---

*LIEU DE PERPETRATION: COMMUNE*

**Herk-de-Stad**

***ANNEXE IV: FAITS ENREGISTRES  
NON CRIMINELS***



Herk-de-Stad

Faits non criminels

Maladies / Décès / Disparition

	2000	2015	2016	2017	2018	2019	2020	2021	2022	2023	2024	2025
Suicide	2	1	1	4	7	2	4	3	3		2	1
Personne malade		7	15	9	6	14	13	14	10	4	8	5
Décès suspect			3	5	2	2	3	1	3	2	6	
Décès naturel	3	2		1	1	3	1	1	1	1	1	
Disparition (personne disparue)	4	6	1	10	4	2		2	5	6	3	1
Accident (sauf roulage)			1						1			1
Sécurité des travailleurs (accident du travail)										2		
<b>Total</b>	<b>9</b>	<b>16</b>	<b>21</b>	<b>29</b>	<b>20</b>	<b>23</b>	<b>21</b>	<b>21</b>	<b>23</b>	<b>15</b>	<b>20</b>	<b>8</b>

Appels

	2000	2015	2016	2017	2018	2019	2020	2021	2022	2023	2024	2025
Appels	1			2	1	1			1	1		2
<b>Total</b>	<b>1</b>			<b>2</b>	<b>1</b>	<b>1</b>			<b>1</b>	<b>1</b>		<b>2</b>

Problèmes sociaux

	2000	2015	2016	2017	2018	2019	2020	2021	2022	2023	2024	2025
Différends familiaux	21	9	2	2	21	31	22	25	20	19	23	12
Différend (pas de coups)	7			1	3		1				1	
Affaire civile	5	3	3	1	2		2	2	1		1	
Protection de la jeunesse		2	1	4	2	4	4	23	4	34	23	3
Autres	1				2		1				1	
<b>Total</b>	<b>34</b>	<b>14</b>	<b>6</b>	<b>8</b>	<b>30</b>	<b>35</b>	<b>30</b>	<b>50</b>	<b>25</b>	<b>53</b>	<b>49</b>	<b>15</b>

Ordre public

	2000	2015	2016	2017	2018	2019	2020	2021	2022	2023	2024	2025
Troubles		1							2	1		
Autres	1											
<b>Total</b>	<b>1</b>	<b>1</b>							<b>2</b>	<b>1</b>		



**Agissements suspects**

	2000	2015	2016	2017	2018	2019	2020	2021	2022	2023	2024	2025
		6	1	4	3	2	1	2	4			
<b>Total</b>		<b>6</b>	<b>1</b>	<b>4</b>	<b>3</b>	<b>2</b>	<b>1</b>	<b>2</b>	<b>4</b>			

**Objets trouvés**

	2000	2015	2016	2017	2018	2019	2020	2021	2022	2023	2024	2025
										1	1	1
<b>Total</b>										<b>1</b>	<b>1</b>	<b>1</b>

**Objets perdus**

	2000	2015	2016	2017	2018	2019	2020	2021	2022	2023	2024	2025
	86	244	177	147	180	134	107	101	102	112	130	59
<b>Total</b>	<b>86</b>	<b>244</b>	<b>177</b>	<b>147</b>	<b>180</b>	<b>134</b>	<b>107</b>	<b>101</b>	<b>102</b>	<b>112</b>	<b>130</b>	<b>59</b>

**Autres non-infractions**

	2000	2015	2016	2017	2018	2019	2020	2021	2022	2023	2024	2025
Ordonnance de capture		1	1	1								
Non-respect des conditions	5	2	3		2	1	2					
Procès-verbal d'information	14	5	9	7	4	3	4	1	1	1	1	2
Notification		8	6	19	11	5		5	5	9	7	7
Dégradation involontaire câbles (non-télécom)				1	1			2	1			
Demande signalement surveillance électronique									5	3	3	3
Fonction de contrôle armes			4			1	2	1	3	4	3	2
Autres non infractions	1											
<b>Total</b>	<b>20</b>	<b>16</b>	<b>23</b>	<b>28</b>	<b>18</b>	<b>10</b>	<b>8</b>	<b>9</b>	<b>15</b>	<b>17</b>	<b>14</b>	<b>14</b>