

STATISTIQUES POLICIERES DE CRIMINALITE

LIEU DE PERPETRATION: COMMUNE

Heers

2000 - 1er Semestre 2025

Police fédérale - DGRIDRIIBIPOL

STATISTIQUES POLICIERES DE CRIMINALITE

LIEU DE PERPETRATION: COMMUNE

Heers

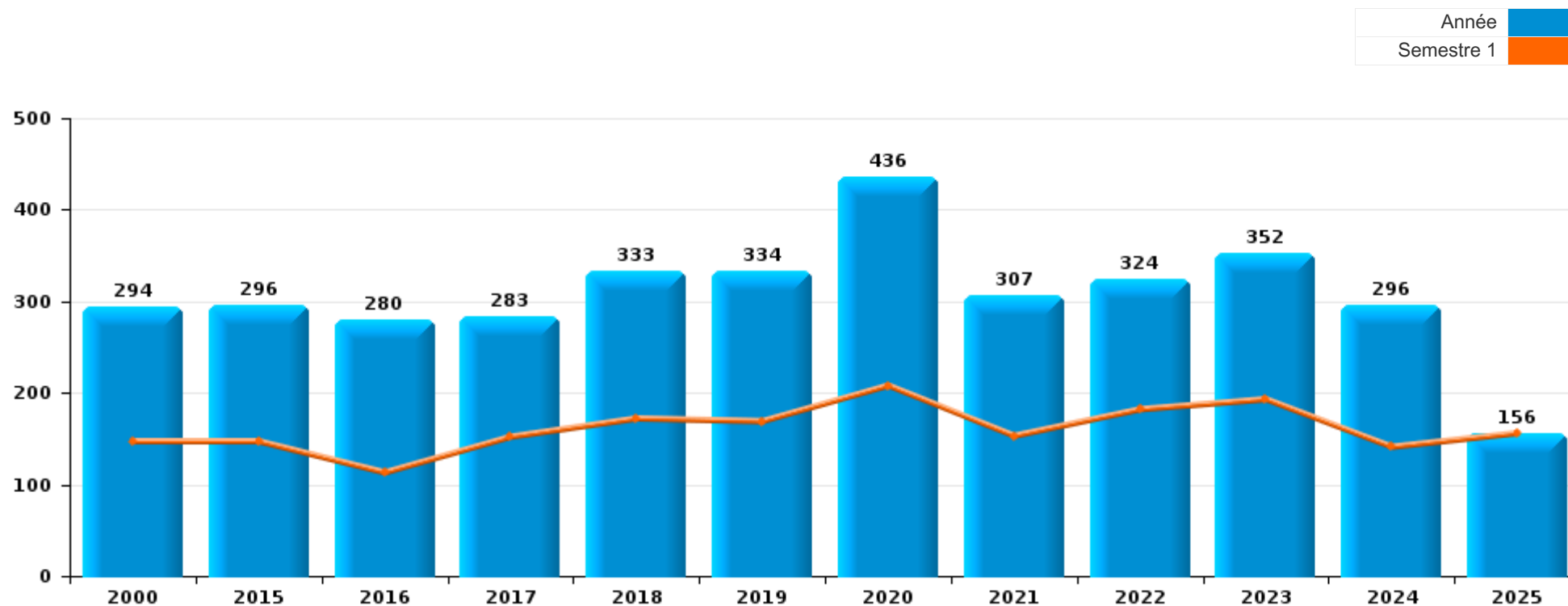
PARTIE I : INFRACTIONS JUDICIAIRES

CRIMINALITE ENREGISTREE COMMISE AU NIVEAU DE LA COMMUNE



Heers

	2000	2015	2016	2017	2018	2019	2020	2021	2022	2023	2024	2025
Nombre total des délits	294	296	280	283	333	334	436	307	324	352	296	156



FPF/DGR/DRI/BIPOL - Statistiques policières de criminalité (date de clôture: 31/10/2025)

Les données pour les années 2001 jusqu'à 2014 ne sont plus publiées mais restent disponibles sur demande auprès du service BIPOL.

Les données pour 2025 ne concernent que le 1er semestre.



Heers

	2000	2015	2016	2017	2018	2019	2020	2021	2022	2023	2024	2025
Vol et extorsion	105	86	74	68	91	71	60	36	58	60	47	12
Infr. contre l'intégrité physique	24	32	29	31	31	32	29	37	37	43	29	14
Dégradation de la propriété	40	39	32	34	33	37	31	18	24	29	17	13
Fraude	10	19	16	21	23	30	37	21	35	45	45	35
Infr. contre autres valeurs morales et sentiments	12	15	13	14	14	29	31	37	50	41	43	23
Drogues	25	15	25	32	22	28	20	12	7	28	6	2
Infr. contre la sécurité publique	24	19	15	7	15	13	18	10	17	12	16	6
Criminalité informatique		3	8	8	5	17	21	22	18	21	16	18
Registre de population	1	12	5	10	22	12	18	8	16	14	17	6
Infr. contre la famille	12	7	10	23	17	12	26	11	2	1	8	2
Santé publique			1	2	1		85	16	3			
Environnement	14	7	5	2	5	6	8	22	12	13	7	3
Protection de la jeunesse		7	16	4	5	11	7	13	8	5	9	15
Armes et explosifs	8	17	12	7	11	3	4	9	5	9	4	2
Infr. contre la foi publique	5	3	4	3	6	6	4	5	7	10	6	2
Infr. contre les moeurs		3	3	3	8	12	4	8	8	2	7	
Infr. contre l'autorité publique	1	2	2	5	8	4	2	6	1	4	4	
Législation sur les étrangers		2	4	2	2	1	14	3	5	1	5	
Ivresse et alcool		5	1	4	2	5	2	2	5	1	2	1
Code pénal social					6	2	8	3	1	6	1	1
Autres lois spéciales	1		3	2		2	2	2	1	1	1	
Protection de la personne	1		1		2		1	3	1	2	1	
Pratiques commerciales	2				1				1	1	4	1
Législation économique						1	2	2	2	2		
Contravention Code pénal	4											
Infr. contre la liberté individuelle	2									1	1	
Carte d'identité	1				1		1					
Travail		1	1				1					
Hormones et dopage		1			1							
Sécurité privée	2											
Autres infractions Code pénal				1								
Infr. contre la Sécurité de l'Etat		1										
Protection des revenus publics					1							
Provocation crime ou délits								1				
Sous-total	294	296	280	283	333	334	436	307	324	352	296	156
Contravention règlement policier local		11	5	9	18	15	15	27	29	39	31	36
Sous-total		11	5	9	18	15	15	27	29	39	31	36
Total	294	307	285	292	351	349	451	334	353	391	327	192

FPF/DGR/DRI/BIPOL - Statistiques policières de criminalité (date de clôture: 31/10/2025)

Les données pour les années 2001 jusqu'à 2014 ne sont plus publiées mais restent disponibles sur demande auprès du service BIPOL.

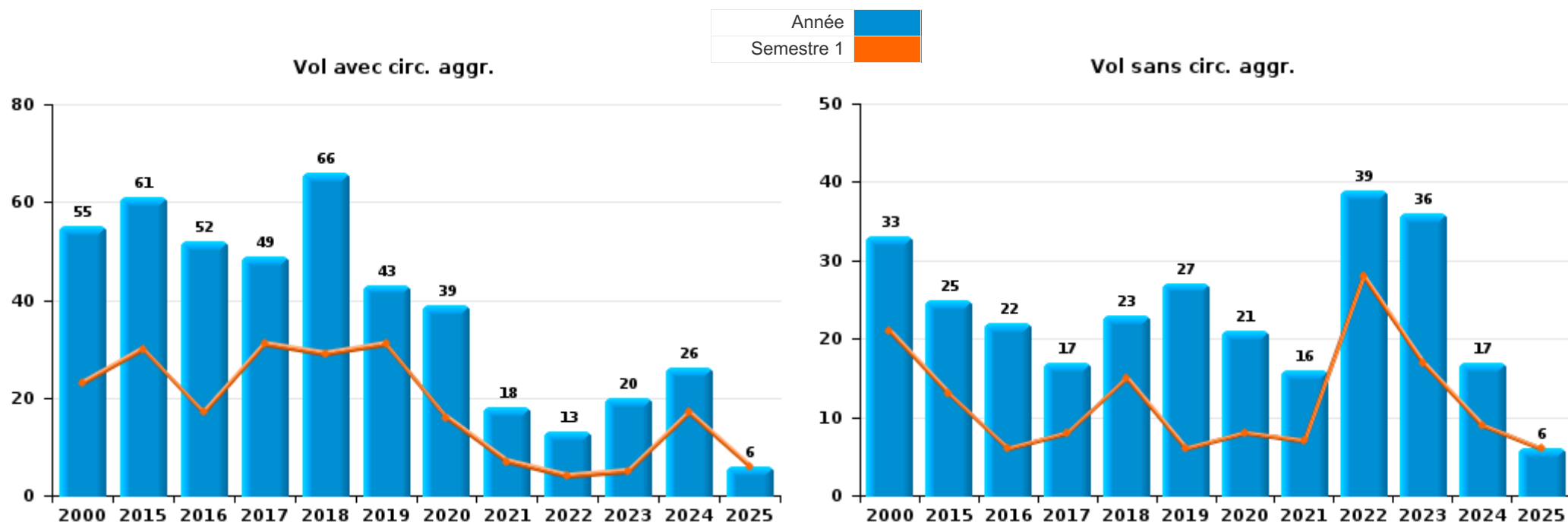
Les données pour 2025 ne concernent que le 1er semestre.



I.1. Catégorie des infractions : Vol et extorsion (top 5 des infractions au niveau national 2024)

Heers

	2000	2015	2016	2017	2018	2019	2020	2021	2022	2023	2024	2025
Vol avec circ. aggr.	55	61	52	49	66	43	39	18	13	20	26	6
Vol sans circ. aggr.	33	25	22	17	23	27	21	16	39	36	17	6
Extorsion				2	2	1		1	6	4	4	
Vol non spécifié	17							1				
Total	105	86	74	68	91	71	60	36	58	60	47	12



FPF/DGR/DRI/BIPOL - Statistiques policières de criminalité (date de clôture: 31/10/2025)
 Les données pour les années 2001 jusqu'à 2014 ne sont plus publiées mais restent disponibles sur demande auprès du service BIPOL.
 Les données pour 2025 ne concernent que le 1er semestre.



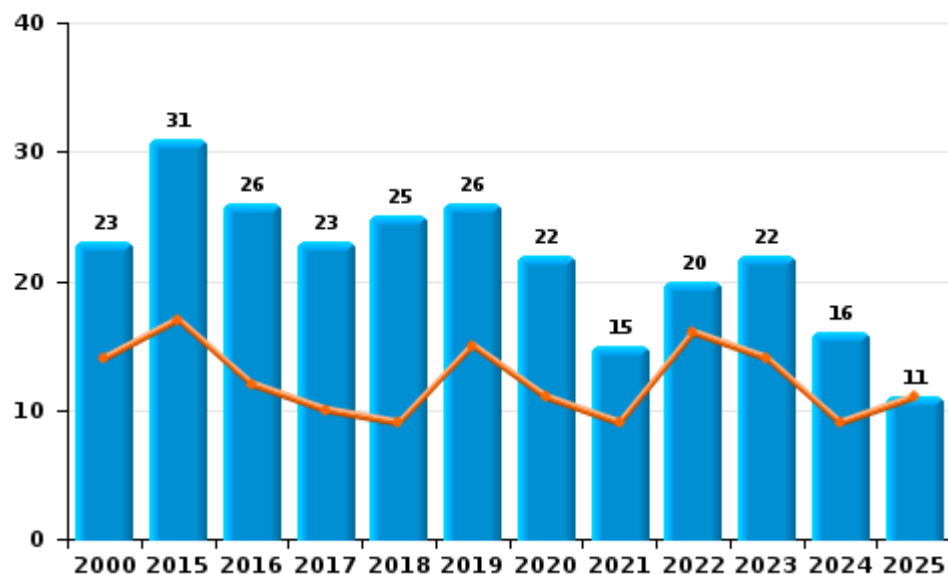
I.2. Catégorie des infractions : Dégradation de la propriété (top 5 des infractions au niveau national 2024)

Heers

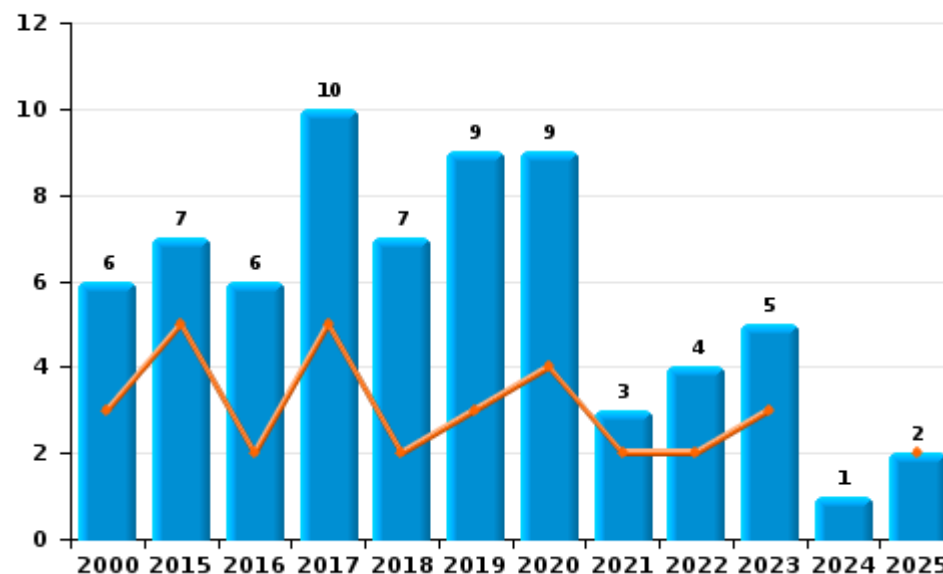
	2000	2015	2016	2017	2018	2019	2020	2021	2022	2023	2024	2025
Vandalisme	23	31	26	23	25	26	22	15	20	22	16	11
Incendie involontaire	6	7	4	4	7	9	7	2	2	1		1
Incendie volontaire			2	6			2	1	2	4	1	1
Destruction, dénaturation, dégradation	11	1		1	1	2				2		
Total	40	39	32	34	33	37	31	18	24	29	17	13

Année ■
Semestre 1 ■

Vandalisme



Incendie

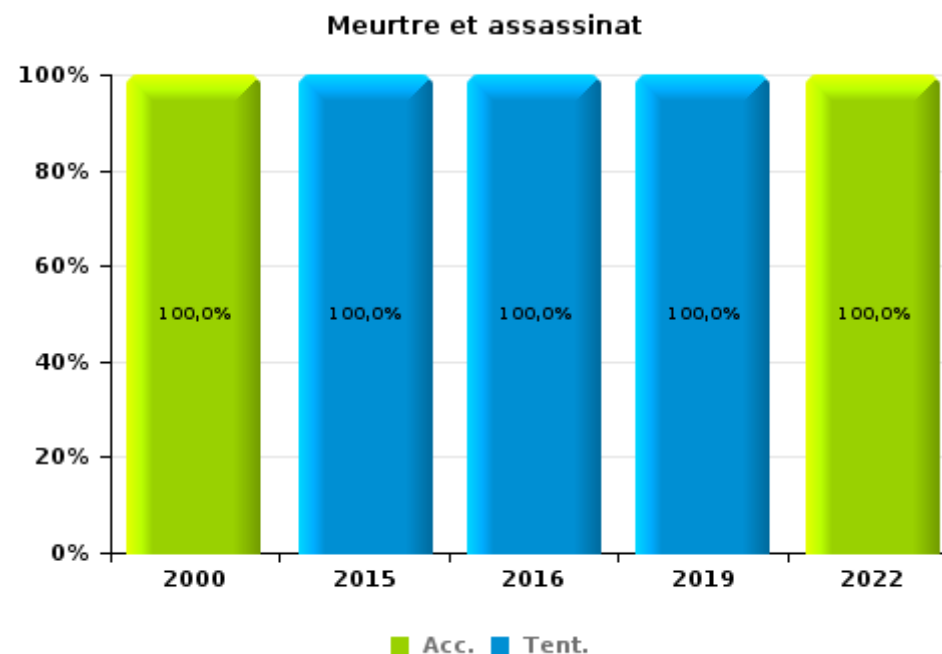
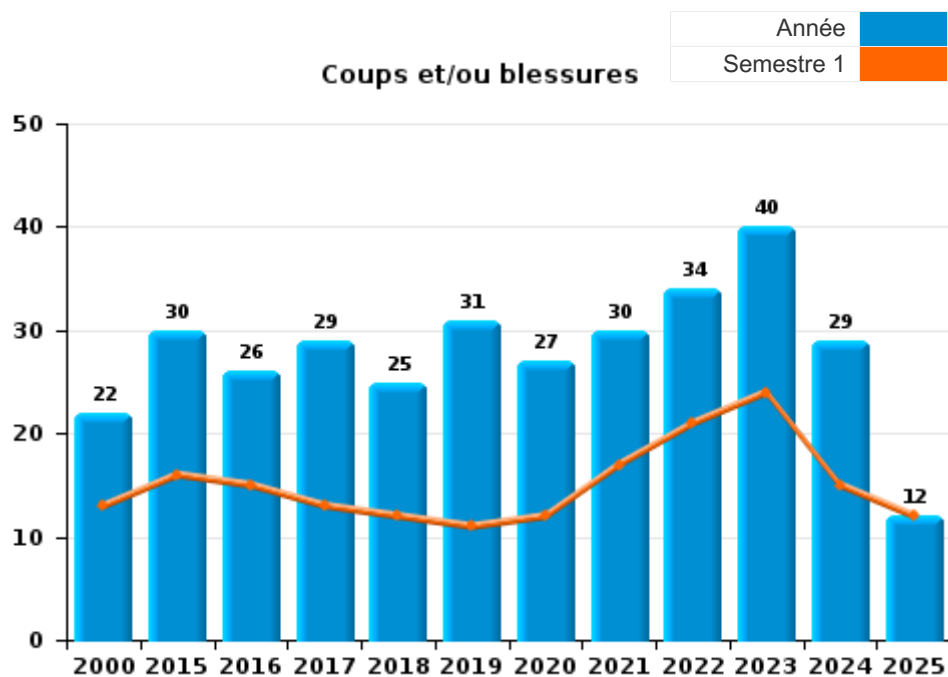




I.3. Catégorie des infractions : Infr. contre l'intégrité physique (top 5 des infractions au niveau national 2024)

Heers

	2000	2015	2016	2017	2018	2019	2020	2021	2022	2023	2024	2025
Coups et/ou blessures	22	30	26	29	25	31	27	30	34	40	29	12
Autres	1		2	2	6		2	7	2	3		2
Meurtre et assassinat	1	2	1			1			1			
Total	24	32	29	31	31	32	29	37	37	43	29	14





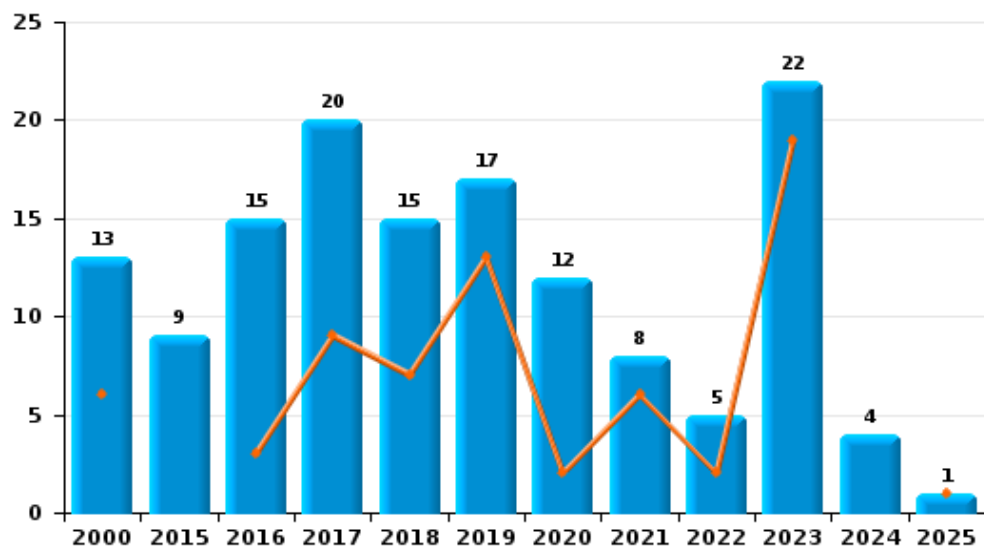
I.4. Catégorie des infractions : Drogues (top 5 des infractions au niveau national 2024)

Heers

	2000	2015	2016	2017	2018	2019	2020	2021	2022	2023	2024	2025
Détention	13	9	15	20	15	17	12	8	5	22	4	1
Commerce		3	5	6	4	5	5	2		3	2	
Fabrication		2	2	3	3	4	3	2	2	3		1
Usage	4			3		1						
Importation et exportation	6					1						
Autres	2	1	3									
Total	25	15	25	32	22	28	20	12	7	28	6	2



Détention



Commerce



FPF/DGR/DRI/BIPOL - Statistiques policières de criminalité (date de clôture: 31/10/2025)
 Les données pour les années 2001 jusqu'à 2014 ne sont plus publiées mais restent disponibles sur demande auprès du service BIPOL.
 Les données pour 2025 ne concernent que le 1er semestre.



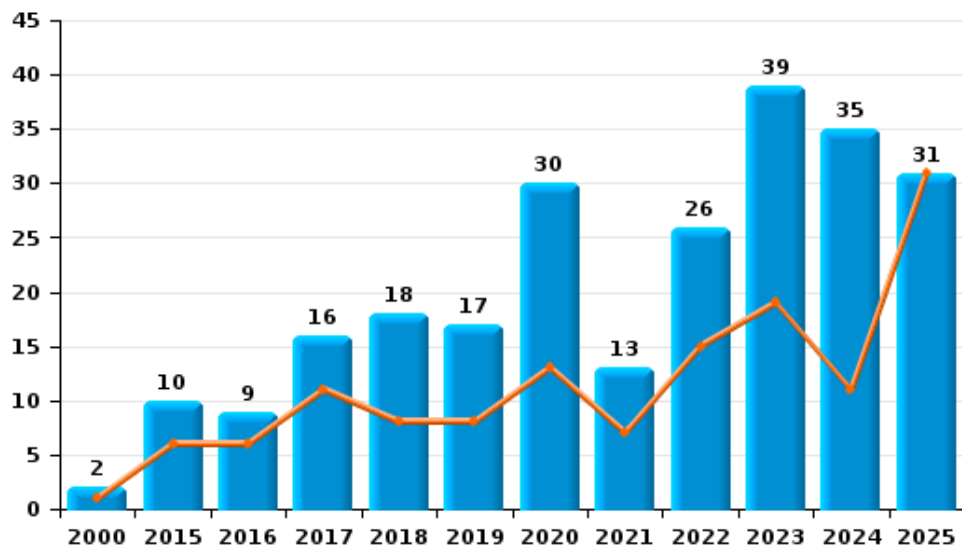
I.5. Catégorie des infractions : Fraude (top 5 des infractions au niveau national 2024)

Heers

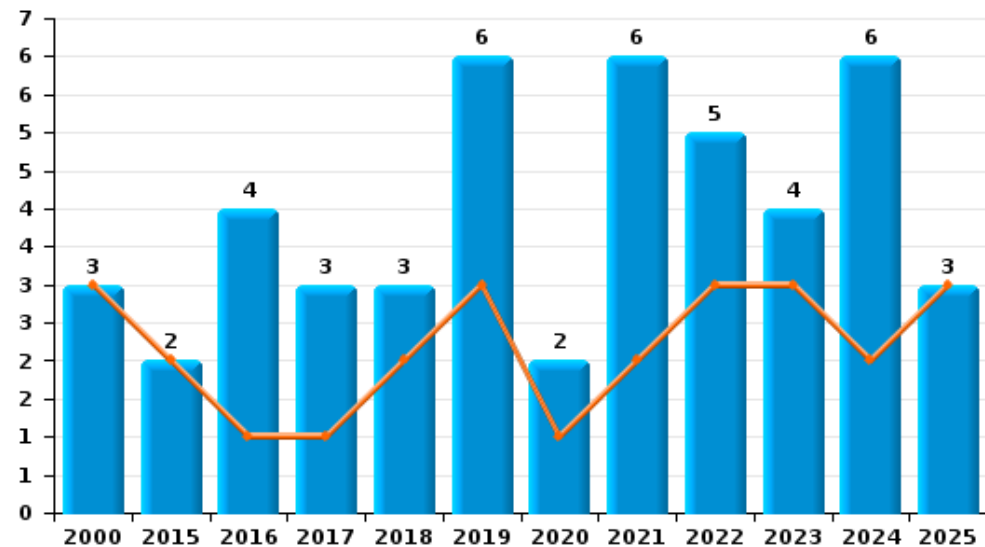
	2000	2015	2016	2017	2018	2019	2020	2021	2022	2023	2024	2025
Escroquerie	2	10	9	16	18	17	30	13	26	39	35	31
Abus de confiance et infr. apparentées	3	2	4	3	3	6	2	6	5	4	6	3
Fraudes: Autres	3		2	1		1	2		3	1	2	1
Grivèlerie		3			1	3	2	1		1		
Détournement et destruction frauduleuse	2	2	1		1	1	1					
Infr. liées à l'insolvabilité		1				1		1	1		2	
Recel		1		1		1						
Total	10	19	16	21	23	30	37	21	35	45	45	35



Escroquerie



Abus de confiance et infr. apparentées



FPF/DGR/DRI/BIPOL - Statistiques policières de criminalité (date de clôture: 31/10/2025)

Les données pour les années 2001 jusqu'à 2014 ne sont plus publiées mais restent disponibles sur demande auprès du service BIPOL.

Les données pour 2025 ne concernent que le 1er semestre.

STATISTIQUES POLICIERES DE CRIMINALITE

LIEU DE PERPETRATION: COMMUNE

Heers

PARTIE II : FIGURES CRIMINELLES / PHENOMENES



Heers

FC Vol moyen de transport

	2000	2015	2016	2017	2018	2019	2020	2021	2022	2023	2024	2025
Vol de voiture	14		3	5		1	2	1			1	
Vol de moto		1	2		1							1
Carjacking	1			1								
Vol dans les garages	2											
Vol de vélomoteur			1				1			1		
Vol de vélo	2		1	3	2	3	2	2	3	2	1	

FC Cambriolage

	2000	2015	2016	2017	2018	2019	2020	2021	2022	2023	2024	2025
Cambriolage dans habitation	31	38	33	21	48	25	15	11	9	9	20	4
Cambriolage ds entreprise ou commerce	5	3	4	7	4	3	3	2		1	1	
Cambriolage ds service public ou bâtiment administ	1	1	1	1	3	1						
Vol au bélier			1									
Cambriolage dans bâtiment (total)	36	42	38	29	55	29	18	13	9	10	21	4



FC Vol autre

	2000	2015	2016	2017	2018	2019	2020	2021	2022	2023	2024	2025
Vol à main armée	1	1	1	3	3							
Vol avec violence sans arme	1	1	1		3	2	1	1	7	4	2	
Vol dans ou sur un véhicule	11	11	4	8	6	4	6	3	5	15	4	1
Vol d'armes et explosifs	1	1	2	1	1					1		
Vol à l'arraché					1		1					
Vol à la tire	1			1	2	2				1	1	
Vol à l'étagère	1	1	1	3	3			3	21	5	3	1
Vol par ruse		1		2	2	2		1				
Vol de métaux			1	1		1				1	1	1
Vol sur les chantiers						3	2		2	1	1	
Home-invasion					1							
Vol d'animaux	3	1			2	1		1		1		
Vol de cargaison					1							

Criminalité ICT

	2000	2015	2016	2017	2018	2019	2020	2021	2022	2023	2024	2025
Fraude de cartes de paiements		1	4	3	2	1				1		
Phishing							4		1	1		2
Ransomware				2					1			
Shouldersurfing			1	1	1							

FC Autre

	2000	2015	2016	2017	2018	2019	2020	2021	2022	2023	2024	2025
Violence contre les métiers d'intérêt général	1				1		1			1		
Graffiti						1						
Dégradation de voiture	2	12	8	9	16	11	12	4	5	10	8	6
Rixe au couteau		1			1	1					1	



PH Violence intrafamiliale (VIF)

	2000	2015	2016	2017	2018	2019	2020	2021	2022	2023	2024	2025
VIF: physique, dans le couple	2	17	10	11	10	14	9	10	11	15	7	6
VIF: physique, envers des descendants	1	2	1	1	1	4	2	3	2	1	3	
VIF: physique, envers d'autres membres	5		2	5		2	4	4	3	5	3	1
VIF: sexuelle, envers des descendants								2				
VIF: sexuelle, envers d'autres membres					1							
VIF: psychique, dans le couple	8	7	10	23	18	9	28	14	5	4	10	8
VIF: psychique, envers d'autres membres								2		1		
VIF: économique, dans le couple									1			
VIF: économique, envers des descendants	1											
VIF: économique, envers d'autres membres	5	1	1			3		1			1	

PH Hormones et dopage

	2000	2015	2016	2017	2018	2019	2020	2021	2022	2023	2024	2025
Dopage humain		1			2							

PH Drogues

	2000	2015	2016	2017	2018	2019	2020	2021	2022	2023	2024	2025
Vente de cocaïne			1	2	2	1	2	1		1	2	
Import-export de cocaïne						1						
Production de drogues synthétiques		1	1			1	1	1	1			
Vente de drogues synthétiques		1		3	1		1	1				
Production de cannabis (culture)				1	2	2	2	1		1		1
Vente de cannabis en grande quantité					1							
Import-export d'héroïne						1						
Vente-traffic d'héroïne										1		



PH Trafic d'armes

	2000	2015	2016	2017	2018	2019	2020	2021	2022	2023	2024	2025
Commerce et production d'arme à feu et mun.					1							
Commerce et production d'arme non à feu					2						1	

PH Traite des êtres humains

	2000	2015	2016	2017	2018	2019	2020	2021	2022	2023	2024	2025
TEH - exploitation sexuelle		1			1	1						

PH Violence dans l'espace public

	2000	2015	2016	2017	2018	2019	2020	2021	2022	2023	2024	2025
Violence physique (voie publique)	8	7	4	3	6	8	3	6	4	10	10	3
Violence physique (endroit accessible au public)	2	3	2	2	3	1	2	4	8	4	3	1
Violence sexuelle (voie publique)							1	2	1		1	
Violence sexuelle (autre endroit public)								1	1			
Violence sexuelle (endroit accessible au public)				1				1			1	
Violence psychique (voie publique)	3	5	3	5	5	4	6	14	5	4	13	7
Violence psychique (autre endroit public)	3											
Violence psychique (endroit accessible au public)	3	1	2	2	2	2	1	4	5	2	2	1
Vol à main armée (endroit accessible au public)		1		3	1							
Vol avec violence sans arme (voie publique)							1			1		
Vol avec violence sans arme (endr. acces. au pub.)										1		

PH Autre

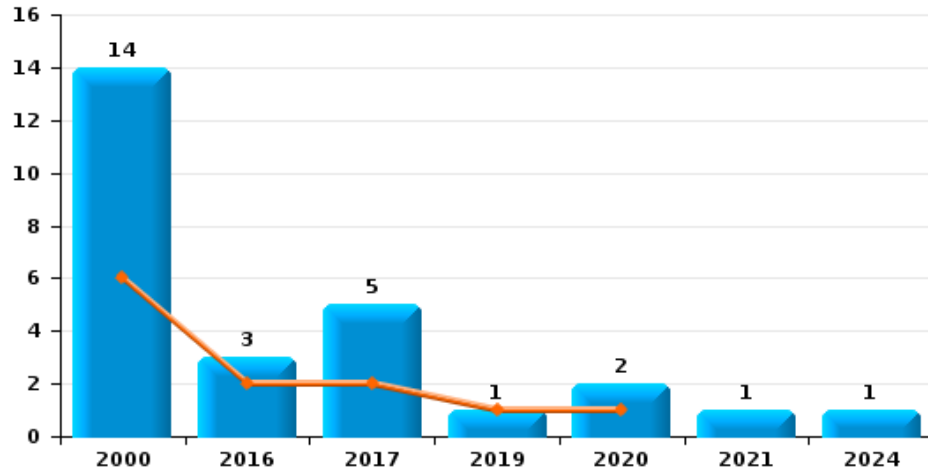
	2000	2015	2016	2017	2018	2019	2020	2021	2022	2023	2024	2025
Cyberharcèlement		4	1		3	2	4	5	2	2	4	6
Fraude à l'identité	1	2	3	2	3	4	2	3	5	6	6	5



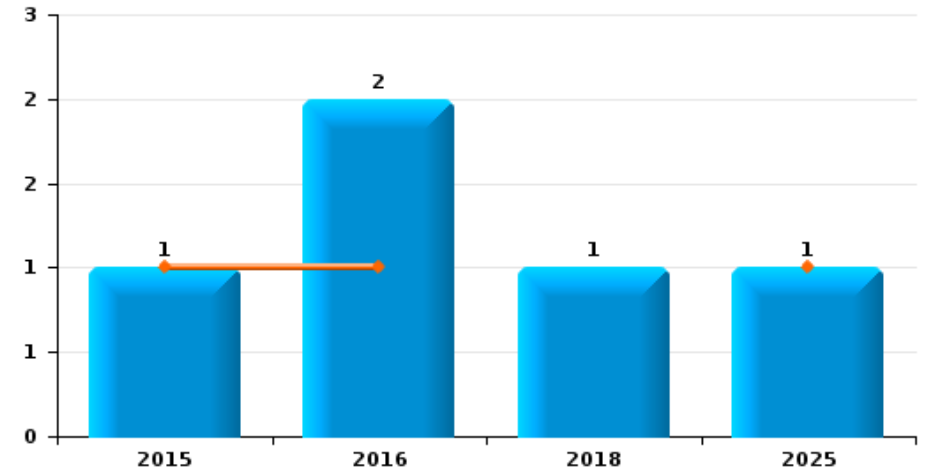
Heers

Année	■
Semestre 1	■

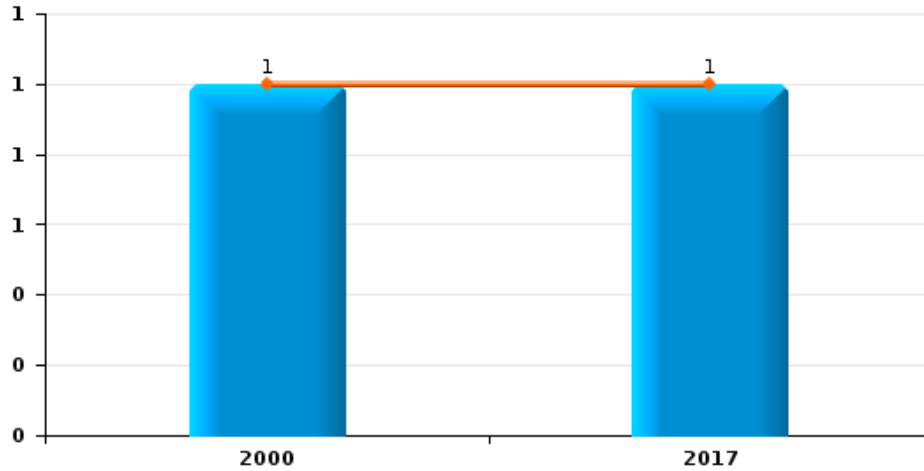
Vol de voiture



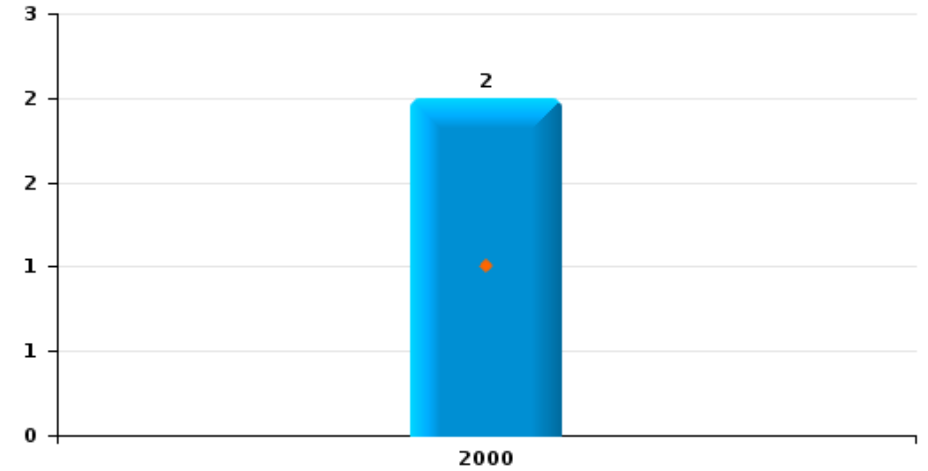
Vol de moto



Carjacking



Vol dans les garages

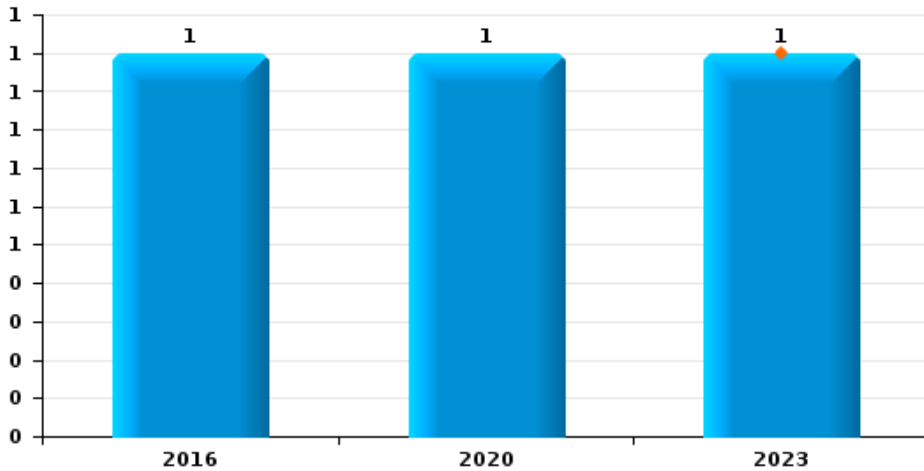




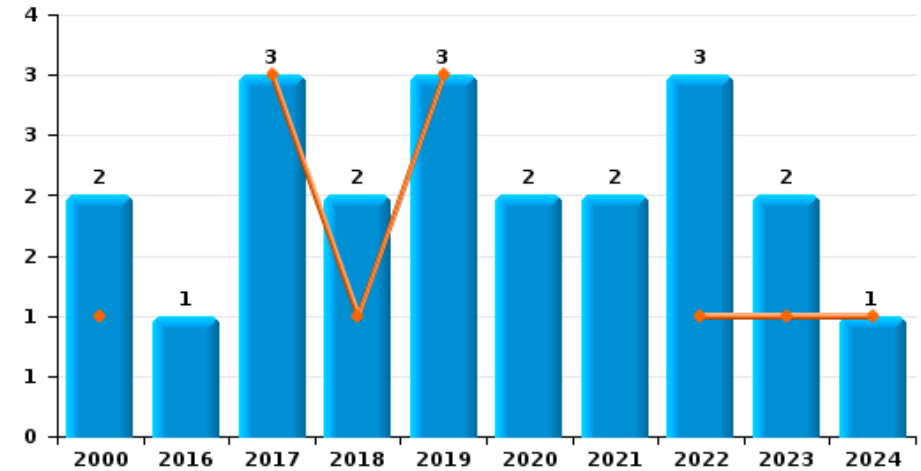
Heers

Année	■
Semestre 1	■

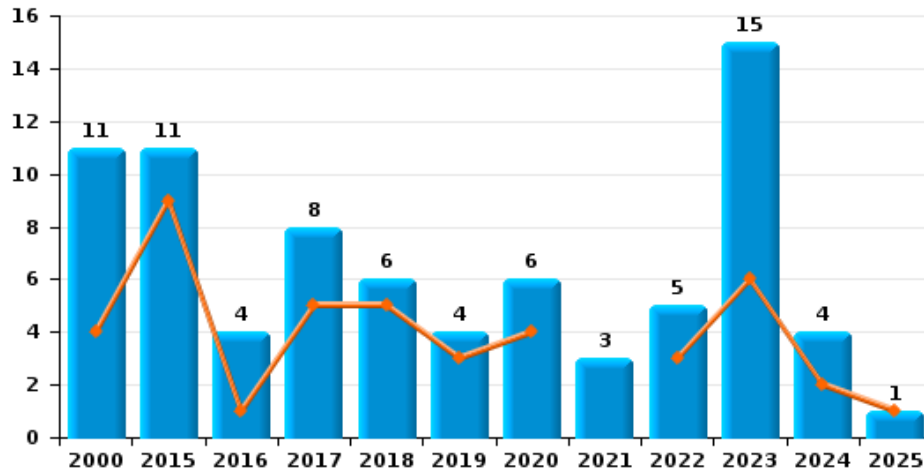
Vol de vélomoteur



Vol de vélo



Vol dans ou sur un véhicule

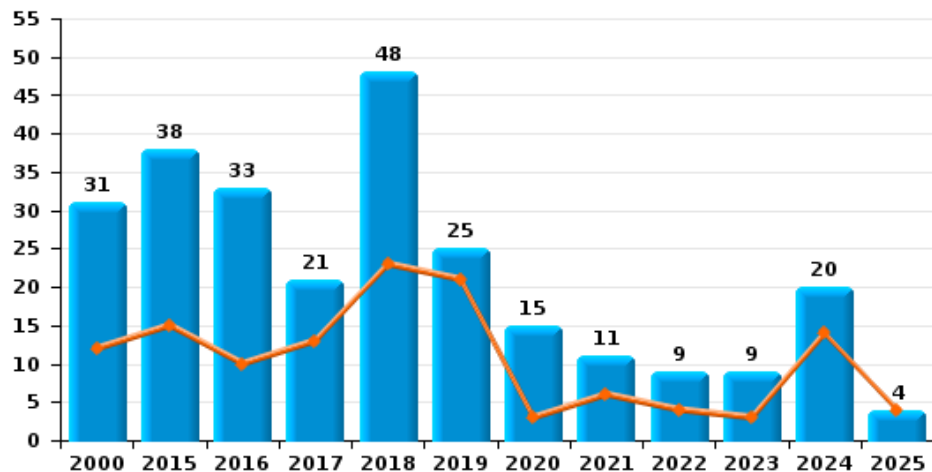




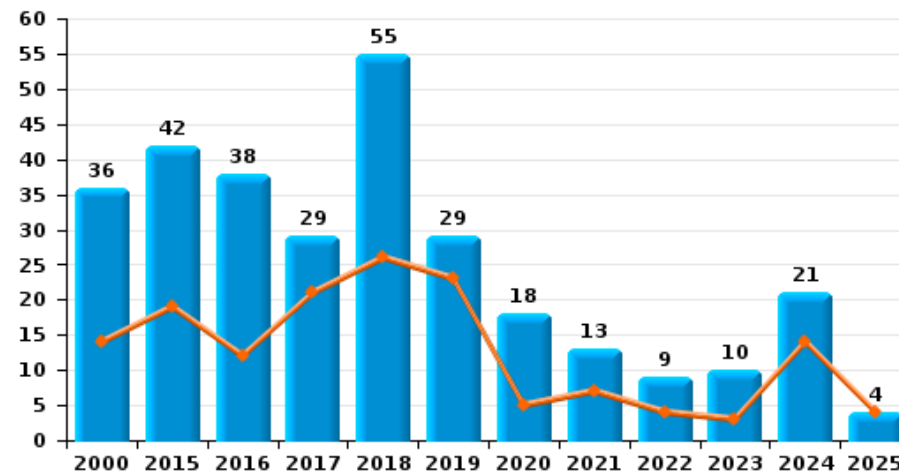
Heers

Année ■
Semestre 1 ■

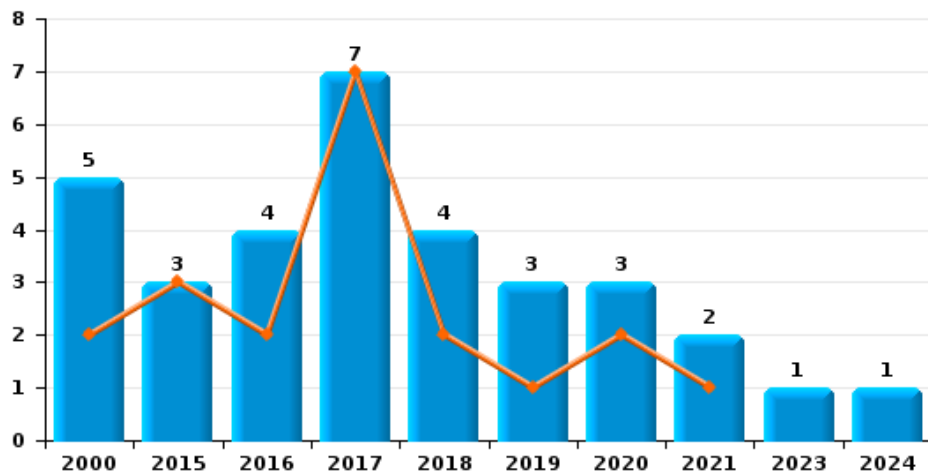
Cambrilage dans habitation



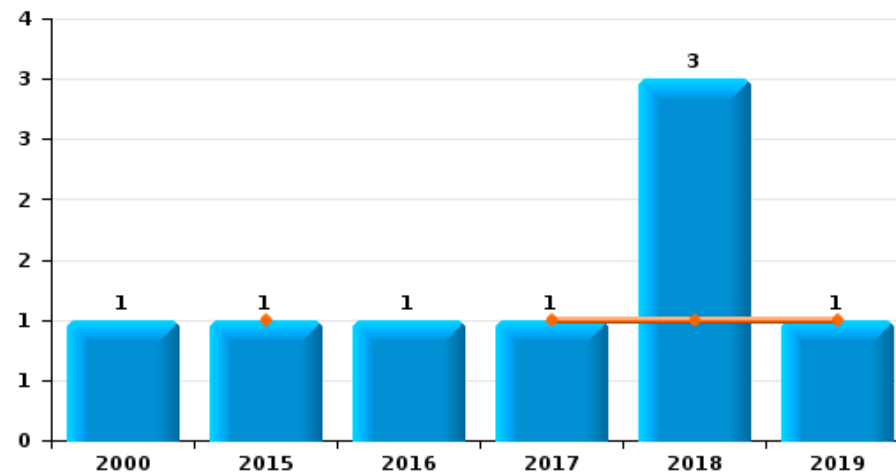
Cambrilage dans bâtiment (total)



Cambrilage ds entreprise ou commerce



Cambrilage ds service public ou bâtiment administratif

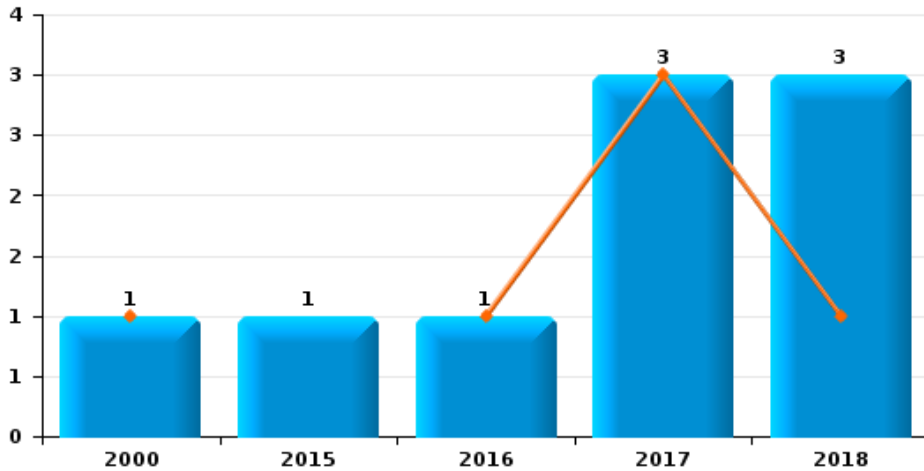




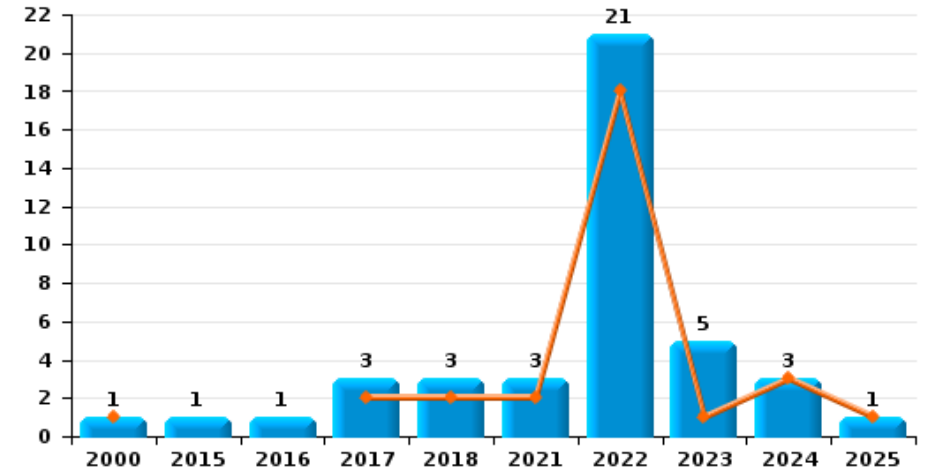
Heers

Année ■
Semestre 1 ■

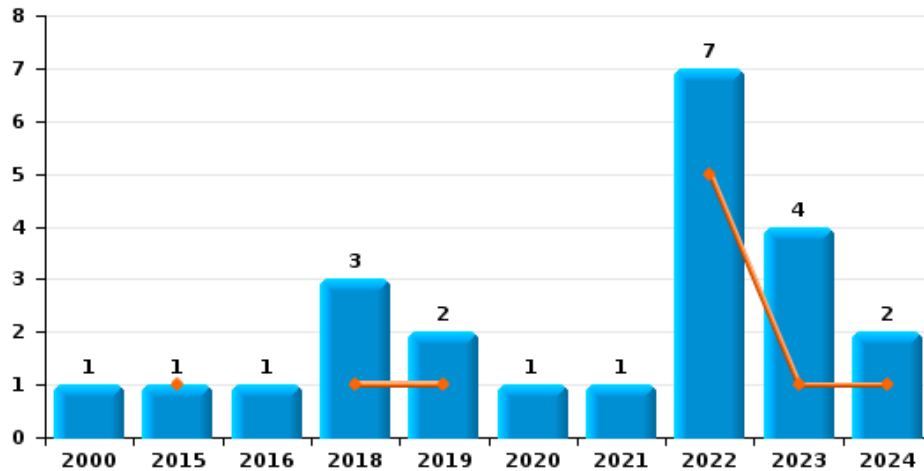
Vol à main armée



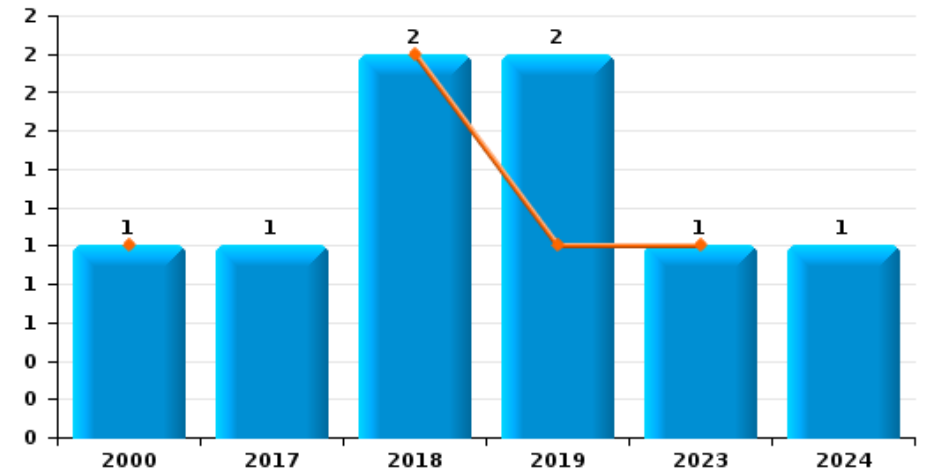
Vol à l'étalage



Vol avec violence sans arme



Vol à la tire

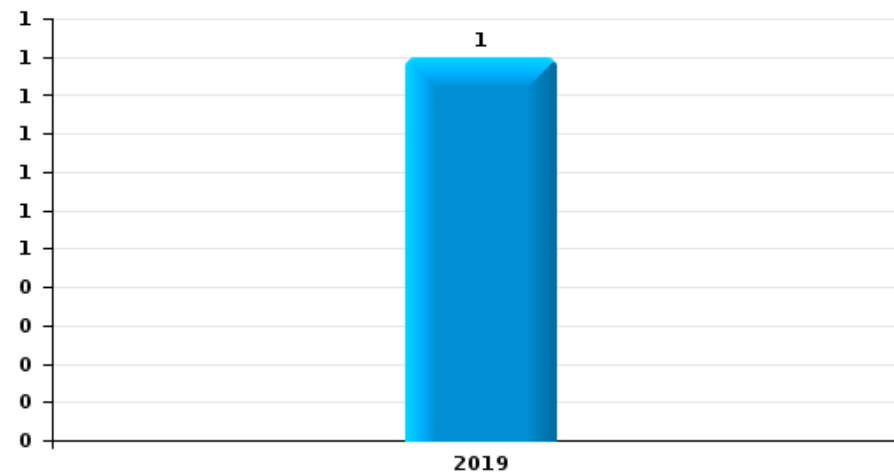




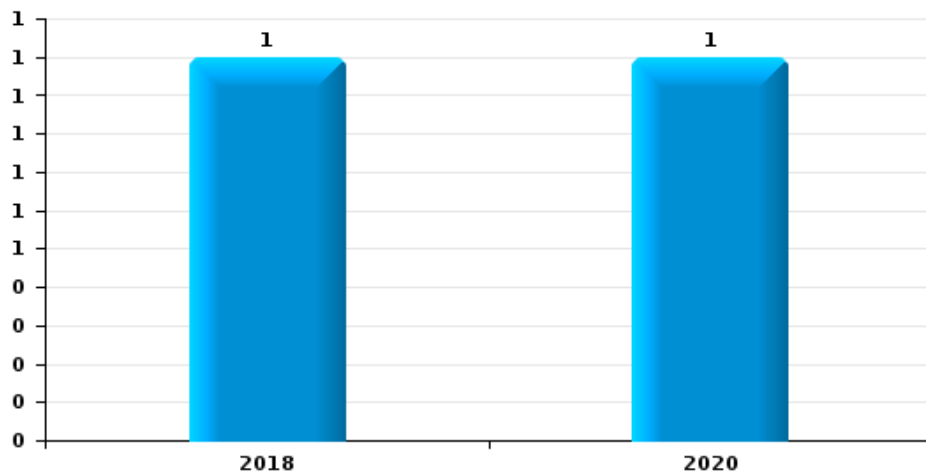
Heers

Année	■
Semestre 1	■

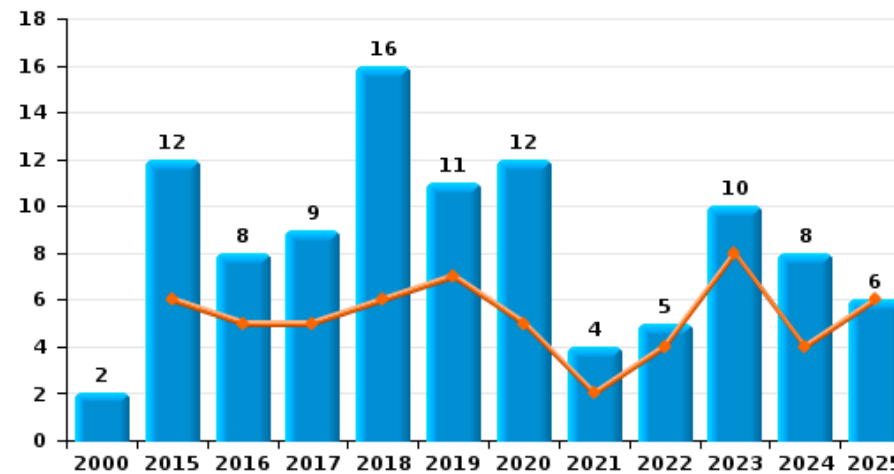
Graffiti



Vol à l'arraché



Dégradation de voiture





Heers

FC Vol moyen de transport

		2000	2015	2016	2017	2018	2019	2020	2021	2022	2023	2024	2025
Vol de voiture	Trim 1	2		2	2		1						
	Trim 2	4						1					
	Trim 3	3		1	3								
	Trim 4	5						1	1			1	
Total		14		3	5		1	2	1			1	
Vol de moto	Trim 1												1
	Trim 2		1	1									
	Trim 3			1									
	Trim 4					1							
Total			1	2		1							1
Carjacking	Trim 1				1								
	Trim 2	1											
Total		1			1								
Vol dans les garages	Trim 1	1											
	Trim 3	1											
Total		2											
Vol de vélomoteur	Trim 2										1		
	Trim 3			1									
	Trim 4							1					
Total				1				1			1		
Vol de vélo	Trim 1	1			1							1	1
	Trim 2				2	1	3			1			
	Trim 3	1		1		1		2		1	1		
	Trim 4								2	1			
Total		2		1	3	2	3	2	2	3	2	1	



FC Cambriolage

		2000	2015	2016	2017	2018	2019	2020	2021	2022	2023	2024	2025
Cambriolage dans habitation	Trim 1	9	10	3	8	11	7	2	4	2		7	3
	Trim 2	3	5	7	5	12	14	1	2	2	3	7	1
	Trim 3	8	9	5	3	7	3	9		3	4	6	
	Trim 4	11	14	18	5	18	1	3	5	2	2		
	Total	31	38	33	21	48	25	15	11	9	9	20	4
Cambriolage ds entreprise ou commerce	Trim 1	2	1	2	5		1	1	1				
	Trim 2		2		2	2		1					
	Trim 3	2		1		1	2	1	1		1		
	Trim 4	1		1		1						1	
	Total	5	3	4	7	4	3	3	2		1	1	
Cambriolage ds service public ou bâtiment administ	Trim 1		1				1						
	Trim 2				1	1							
	Trim 3			1		1							
	Trim 4	1				1							
	Total	1	1	1	1	3	1						
Vol au bélier	Trim 1			1									
Total			1										
Cambriolage dans bâtiment (total)	Trim 1	11	12	5	13	11	9	3	5	2		7	3
	Trim 2	3	7	7	8	15	14	2	2	2	3	7	1
	Trim 3	9	9	7	3	9	5	10	1	3	5	6	
	Trim 4	13	14	19	5	20	1	3	5	2	2	1	
	Total	36	42	38	29	55	29	18	13	9	10	21	4



FC Vol autre

		2000	2015	2016	2017	2018	2019	2020	2021	2022	2023	2024	2025
Vol à main armée	Trim 1			1	2	1							
	Trim 2	1			1								
	Trim 3		1			2							
	Total	1	1	1	3	3							
Vol avec violence sans arme	Trim 1		1			1				1	1	1	
	Trim 2						1			4			
	Trim 3								1	1	2		
	Trim 4	1		1		2	1	1		1	1	1	
Total	1	1	1		3	2	1	1	7	4	2		
Vol dans ou sur un véhicule	Trim 1	2	4	1		3	3	3		1	4		1
	Trim 2	2	5		5	2		1		2	2	2	
	Trim 3	4		3	3				1		8		
	Trim 4	3	2			1	1	2	2	2	1	2	
Total	11	11	4	8	6	4	6	3	5	15	4	1	
Vol d'armes et explosifs	Trim 1	1		1									
	Trim 3				1	1					1		
	Trim 4		1	1									
Total	1	1	2	1	1						1		
Vol à l'arraché	Trim 3							1					
	Trim 4					1							
Total					1		1						
Vol à la tire	Trim 1					1	1				1		
	Trim 2	1				1							
	Trim 3						1						
	Trim 4			1								1	
Total	1			1	2	2					1	1	



FC Vol autre

		2000	2015	2016	2017	2018	2019	2020	2021	2022	2023	2024	2025
Vol à l'étalage	Trim 1	1			2	1				14	1	3	1
	Trim 2					1			2	4			
	Trim 3		1	1						2	2		
	Trim 4				1	1		1	1	1	2		
Total		1	1	1	3	3			3	21	5	3	1
Vol par ruse	Trim 1					1							
	Trim 2					1	1						
	Trim 3		1										
	Trim 4				2		1		1				
Total			1		2	2	2		1				
Vol de métaux	Trim 1			1									
	Trim 2						1						
	Trim 3				1						1	1	
Total			1	1		1					1	1	1
Vol sur les chantiers	Trim 1						1				1		
	Trim 3							2					
	Trim 4						2			2		1	
Total							3	2		2	1	1	
Home-invasion	Trim 3				1								
Total					1								
Vol d'animaux	Trim 1	1	1										
	Trim 2	1											
	Trim 3				2						1		
	Trim 4	1					1		1				
Total		3	1			2	1		1		1		
Vol de cargaison	Trim 2				1								
Total					1								



Criminalité ICT

		2000	2015	2016	2017	2018	2019	2020	2021	2022	2023	2024	2025
Fraude de cartes de paiements	Trim 1		1	1							1		
	Trim 2						1						
	Trim 3			2	1								
	Trim 4			1	2	2							
Total			1	4	3	2	1				1		
Phishing	Trim 1												2
	Trim 2							1		1	1		
	Trim 3							2					
	Trim 4							1					
Total								4		1	1		2
Ransomware	Trim 2				1								
	Trim 3				1					1			
	Total				2					1			
Shouldersurfing	Trim 4			1	1	1							
	Total			1	1	1							



FC Autre

		2000	2015	2016	2017	2018	2019	2020	2021	2022	2023	2024	2025
Violence contre les métiers d'intérêt général	Trim 1							1					
	Trim 2				1						1		
	Trim 4	1											
	Total	1				1		1			1		
Graffiti	Trim 4						1						
Total							1						
Dégradation de voiture	Trim 1		2	4	2	2	4	3	1	1	3		2
	Trim 2		4	1	3	4	3	2	1	3	5	4	4
	Trim 3	1	2	2	2	6	2	4		1	2	2	
	Trim 4	1	4	1	2	4	2	3	2			2	
	Total	2	12	8	9	16	11	12	4	5	10	8	6
Rixe au couteau	Trim 1		1				1					1	
	Trim 2					1							
	Total		1			1	1					1	



PH Violence intrafamiliale (VIF)

		2000	2015	2016	2017	2018	2019	2020	2021	2022	2023	2024	2025
VIF: physique, dans le couple	Trim 1		5	2	5	3	3		1	2	4	1	3
	Trim 2		5	6	1	3	2	2	4	3	6	1	3
	Trim 3		1	2	4	1	4	2	1	5	1	3	
	Trim 4	2	6		1	3	5	5	4	1	4	2	
	Total	2	17	10	11	10	14	9	10	11	15	7	6
VIF: physique, envers des descendants	Trim 1		1				1		1	1			
	Trim 2					1	1	1		1		1	
	Trim 3			1			2		2		1		
	Trim 4	1	1		1			1				2	
	Total	1	2	1	1	1	4	2	3	2	1	3	
VIF: physique, envers d'autres membres	Trim 1			2					1	1	1	1	1
	Trim 2	2			1			2	2		2	1	
	Trim 3	1			1			1		1	1	1	
	Trim 4	2			3		2	1	1	1	1		
	Total	5		2	5		2	4	4	3	5	3	1
VIF: sexuelle, envers des descendants	Trim 1								1				
	Trim 2								1				
	Total								2				
VIF: sexuelle, envers d'autres membres	Trim 1					1							
	Total					1							
VIF: psychique, dans le couple	Trim 1	2	3	2	4	10	1	13	4		1	4	6
	Trim 2	1		5	9	6		7	3	3	2	4	2
	Trim 3	1	1	2	3	1	1	8	5	1		2	
	Trim 4	4	3	1	7	1	7		2	1	1		
	Total	8	7	10	23	18	9	28	14	5	4	10	8
VIF: psychique, envers d'autres membres	Trim 2								1		1		
	Trim 4								1				
	Total								2		1		



PH Violence intrafamiliale (VIF)

		2000	2015	2016	2017	2018	2019	2020	2021	2022	2023	2024	2025
VIF: économique, dans le couple	Trim 2									1			
	Total									1			
VIF: économique, envers des descendants	Trim 2	1											
	Total	1											
VIF: économique, envers d'autres membres	Trim 1	1	1										
	Trim 2								1				
	Trim 3	1		1			2						
	Trim 4	3					1					1	
	Total	5	1	1			3		1			1	



PH Hormones et dopage

		2000	2015	2016	2017	2018	2019	2020	2021	2022	2023	2024	2025
Dopage humain	Trim 1					1							
	Trim 2		1										
	Trim 4					1							
Total			1			2							



PH Drogues

		2000	2015	2016	2017	2018	2019	2020	2021	2022	2023	2024	2025
Vente de cocaïne	Trim 1				2		1				1	1	
	Trim 2			2		1	1						
	Trim 3		1										
	Trim 4								1			1	
Total			1	2	2	1	2	1	1		1	2	
Import-export de cocaïne	Trim 1					1							
Total						1							
Production de drogues synthétiques	Trim 1		1				1		1				
	Trim 3									1			
	Trim 4			1				1					
Total			1	1			1	1	1	1			
Vente de drogues synthétiques	Trim 1				1		1						
	Trim 3			1									
	Trim 4		1	2					1				
Total			1	3	1		1	1	1				
Production de cannabis (culture)	Trim 1					2							
	Trim 2			1	1						1		1
	Trim 3				1				1				
	Trim 4							2					
Total				1	2	2	2	2	1		1		1
Vente de cannabis en grande quantité	Trim 1				1								
Total					1								
Import-export d'héroïne	Trim 1					1							
Total						1							
Vente-traffic d'héroïne	Trim 1										1		
Total											1		



PH Trafic d'armes

		2000	2015	2016	2017	2018	2019	2020	2021	2022	2023	2024	2025
Commerce et production d'arme à feu et mun.	Trim 4					1							
	Total					1							
Commerce et production d'arme non à feu	Trim 2					1							
	Trim 3					1							
	Trim 4											1	
	Total					2						1	



PH Traite des êtres humains

		2000	2015	2016	2017	2018	2019	2020	2021	2022	2023	2024	2025
TEH - exploitation sexuelle	Trim 1					1	1						
	Trim 4		1										
Total			1			1	1						



PH Violence dans l'espace public

		2000	2015	2016	2017	2018	2019	2020	2021	2022	2023	2024	2025
Violence physique (voie publique)	Trim 1	2	1					1	1		2	1	
	Trim 2	3	1	1	1	1	1	1	4	3	2	4	3
	Trim 3		1	2	2	2	5	1			2	5	
	Trim 4	3	4	1		3	2		1	1	4		
	Total	8	7	4	3	6	8	3	6	4	10	10	3
Violence physique (endroit accessible au public)	Trim 1	1	1	2					1		3	1	
	Trim 2	1			1	1			1	2			1
	Trim 3				1			1	2	5	1	2	
	Trim 4		2			2	1	1		1			
	Total	2	3	2	2	3	1	2	4	8	4	3	1
Violence sexuelle (voie publique)	Trim 2							1					
	Trim 3								2			1	
	Trim 4									1			
	Total							1	2	1		1	
Violence sexuelle (autre endroit public)	Trim 1									1			
	Trim 3								1				
	Total								1	1			
Violence sexuelle (endroit accessible au public)	Trim 1				1								
	Trim 2											1	
	Trim 4								1				
	Total				1				1			1	
Violence psychique (voie publique)	Trim 1		1		1	3	2	2	2			5	3
	Trim 2	2			1		1	1	4		1	2	4
	Trim 3			1	3	2		2	4	5	1	2	
	Trim 4	1	4	2			1	1	4		2	4	
	Total	3	5	3	5	5	4	6	14	5	4	13	7



PH Violence dans l'espace public

		2000	2015	2016	2017	2018	2019	2020	2021	2022	2023	2024	2025
Violence psychique (autre endroit public)	Trim 1	2											
	Trim 3	1											
	Total	3											
Violence psychique (endroit accessible au public)	Trim 1		1		1				1		2		1
	Trim 2	2					1		1	1		1	
	Trim 3	1		1	1		1	1		1		1	
	Trim 4			1		2			2	3			
Total	3	1	2	2	2	2	2	1	4	5	2	2	1
Vol à main armée (endroit accessible au public)	Trim 1				2	1							
	Trim 2				1								
	Trim 3		1										
Total		1		3	1								
Vol avec violence sans arme (voie publique)	Trim 4							1			1		
Total								1			1		
Vol avec violence sans arme (endr. acces. au pub.)	Trim 3										1		
Total											1		



PH Autre

		2000	2015	2016	2017	2018	2019	2020	2021	2022	2023	2024	2025
Cyberharcèlement	Trim 1		1			2		1	2	1	1	2	3
	Trim 2		1			1		1	1	1			3
	Trim 3							2					
	Trim 4		2	1			2		2		1	2	
	Total		4	1		3	2	4	5	2	2	4	6
Fraude à l'identité	Trim 1	1		1	1	2	1		1	1	1	1	3
	Trim 2		1		1	1	2	1	2	1	4	1	2
	Trim 3			2			1	1		2	1	2	
	Trim 4		1							1		2	
	Total	1	2	3	2	3	4	2	3	5	6	6	5



Heers

2024

FC Vol moyen de transport

	Fév	Oct	Total
Vol de voiture		1	1
Vol de vélo	1		1

FC Cambriolage

	Jan	Fév	Mar	Avr	Mai	Juin	Juil	Août	Sep	Nov	Total
Cambriolage dans habitation	1	3	3	4	1	2	1	4	1		20
Cambriolage ds entreprise ou commerce										1	1
Cambriolage dans bâtiment (total)	1	3	3	4	1	2	1	4	1	1	21

FC Vol autre

	Jan	Fév	Mar	Avr	Juin	Sep	Oct	Nov	Déc	Total
Vol avec violence sans arme	1								1	2
Vol dans ou sur un véhicule				1	1			2		4
Vol à la tire							1			1
Vol à l'étalage	1	1	1							3
Vol de métaux						1				1
Vol sur les chantiers							1			1

FC Autre

	Fév	Avr	Mai	Juin	Juil	Août	Oct	Nov	Total
Dégradation de voiture		1	1	2	1	1	1	1	8
Rixe au couteau	1								1



PH Violence intrafamiliale (VIF)

	Jan	Fév	Mar	Avr	Mai	Juin	Juil	Août	Sep	Oct	Nov	Total
VIF: physique, dans le couple		1			1		2		1	1	1	7
VIF: physique, envers des descendants					1					1	1	3
VIF: physique, envers d'autres membres			1	1					1			3
VIF: psychique, dans le couple	3	1			1	3		1	1			10
VIF: économique, envers d'autres membres										1		1

PH Drogues

	Mar	Déc	Total
Vente de cocaïne	1	1	2

PH Trafic d'armes

	Déc	Total
Commerce et production d'arme non à feu	1	1

PH Violence dans l'espace public

	Jan	Fév	Mar	Avr	Mai	Juin	Juil	Août	Sep	Oct	Nov	Déc	Total
Violence physique (voie publique)			1	2	1	1	1	3	1				10
Violence physique (endroit accessible au public)			1				2						3
Violence sexuelle (voie publique)							1						1
Violence sexuelle (endroit accessible au public)						1							1
Violence psychique (voie publique)	1	2	2	1	1		1	1		1	2	1	13
Violence psychique (endroit accessible au public)						1		1					2

PH Autre

	Jan	Juin	Août	Nov	Déc	Total
Cyberharcèlement	2				2	4
Fraude à l'identité	1	1	2	2		6



2025

FC Vol moyen de transport

	Mar	Total
Vol de moto	1	1

FC Cambriolage

	Mar	Juin	Total
Cambriolage dans habitation	3	1	4
Cambriolage dans bâtiment (total)	3	1	4

FC Vol autre

	Fév	Mar	Juin	Total
Vol dans ou sur un véhicule		1		1
Vol à l'étalage	1			1
Vol de métaux			1	1

Criminalité ICT

	Fév	Mar	Total
Phishing	1	1	2

FC Autre

	Fév	Mar	Avr	Juin	Total
Dégradation de voiture	1	1	2	2	6

PH Violence intrafamiliale (VIF)

	Jan	Fév	Mar	Avr	Mai	Total
VIF: physique, dans le couple	1		2	2	1	6
VIF: physique, envers d'autres membres	1					1
VIF: psychique, dans le couple	1	2	3	2		8



PH Drogues

	Mai	Total
Production de cannabis (culture)	1	1

PH Violence dans l'espace public

	Jan	Fév	Mar	Avr	Mai	Juin	Total
Violence physique (voie publique)				1	1	1	3
Violence physique (endroit accessible au public)				1			1
Violence psychique (voie publique)	1	1	1	1	3		7
Violence psychique (endroit accessible au public)			1				1

PH Autre

	Jan	Fév	Mar	Avr	Mai	Juin	Total
Cyberharcèlement	2	1		2		1	6
Fraude à l'identité		2	1	1	1		5

STATISTIQUES POLICIERES DE CRIMINALITE

LIEU DE PERPETRATION: COMMUNE

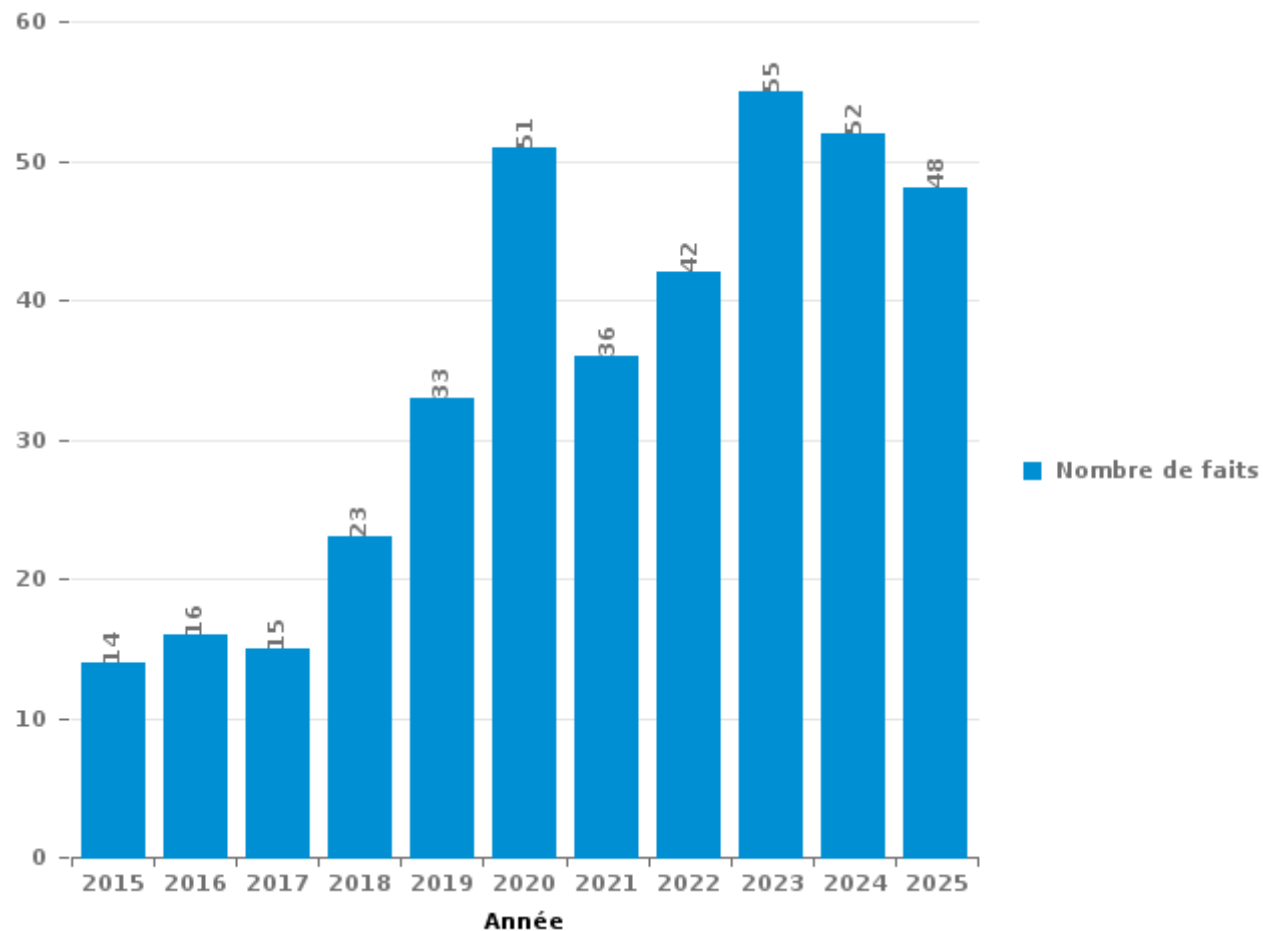
Heers

PARTIE III : ICT



Heers

Nombre total de délits avec un élément ICT/online, depuis 2015





Criminalité ICT/online au sens strict

Infractions (exhaustif)

	2015	2016	2017	2018	2019	2020	2021	2022	2023	2024	2025
Code pénal social: Infr. contre foi publique en droit pénal social: Faux en informatique						1					
Criminalité informatique: Faux en informatique:						1			4		1
Criminalité informatique: Fraude informatique:	2	8	6	4	14	16	18	15	12	12	16
Criminalité informatique: Hacking:	1			1	2	4	4	2	5	2	1
Criminalité informatique: Sabotage:			2		1			1		2	
Infr. contre autres valeurs morales et sentiments: Violation de communication par particulier:	1										
Total:	4	8	8	5	17	22	22	18	21	16	18

Figures criminelles (à considérer spécifiquement – ne pas additionner avec d'autres éléments – risque de double comptage!)

	2015	2016	2017	2018	2019	2020	2022	2023	2025
Fraude de cartes de paiements	1	4	3	2	1			1	
Phishing						4	1	1	2
Ransomware			2				1		
Shouldersurfing		1	1	1					



Criminalité ICT/online au sens large

Infractions (uniquement si code-fait existe)

	2015	2016	2017	2018	2019	2020	2021	2022	2023	2024	2025
Fraude: Escroquerie: Fraude par internet	6	7	10	15	9	29	11	22	35	32	25
Infr. contre autres valeurs morales et sentiments: Cyberlokkig (leurre de mineur par ICT):						1					
Infr. contre les moeurs: Grooming (contact par ICT avec mineur < 16 ans):				1				1			
Infr. contre les moeurs: Pornographie infantine: Accès pornographie infantine via technologie			1								
Infr. contre les moeurs: Voyeurisme: Diffusion enregistrement nudité ou intimité					2						
Total:	6	7	11	16	11	30	11	23	35	32	25

Figures criminelles (à considérer spécifiquement – ne pas additionner avec d'autres éléments – risque de double comptage!)

	2015	2016	2018	2019	2020	2021	2022	2023	2024	2025
Cyberharcèlement	4	1	3	2	4	5	2	2	4	6

STATISTIQUES POLICIERES DE CRIMINALITE

LIEU DE PERPETRATION: COMMUNE

Heers

PARTIE IV : DESTINATION LIEU



Heers

Vol et extorsion

	2000	2015	2016	2017	2018	2019	2020	2021	2022	2023	2024	2025
Habitation: maison	36	36	36	26	44	26	14	15	16	13	22	4
Magasin	3	4	4	9	7	3	4	4	21	9	5	1
Voie publique	20	4	7	5	5	7	6	4	3	6	2	
Habitation: dépendances	7	6	6	8	6	3	11	1	2	3	1	1
Terrain	5	8	1	5	3	6	7	1	2	3	1	
Habitation: non précisée	3	2	1		5	9	2	2	2	6	6	2
Habitation: allée	5	6	1	2	2		2		1	7		
Inconnue	4	2	2	2	4	2	2	1	1	3	3	
Habitation: appartement	1	3	1	1	3	3		1	4	2		
Habitation: autre	4		2	1	1	1	2				1	2
Autre	3	1	2	2		2			1		1	1
Parking	2	2	1	1	1		3	2	1			
Chantier						3	2		3	1	1	
Horeca	4	2		1						2		1
Infrastructure sportive	2	1		2	1	1	1	1				
Entreprise			3		2		2					1
Habitation: garage	1	3	1		1	1		1				
Moyen de transport: voiture	2	1								4	1	
Service		1	1		1	1		1				
Service public		1	1	1	2							
Cimetière	1	1	1									
Maison de repos			1			1		1				
Moyen de transport: autre		1					1				1	
Moyen de transport: camion						1	1			1		
Bâtiment administratif		1			1							
Culture et loisirs					1	1						
Institution d'enseignement	1				1							
Aéroport			1									
Arrêt de bus / tram	1											
Banque / institution financière				1								
Eaux intérieures et maritimes									1			
Edifice religieux / lieu du culte			1									
Emplacement de vélo											1	
Guichet automatique				1								
Maison de débauche								1				
Total	105	86	74	68	91	71	60	36	58	60	47	12

FPF/DGR/DRI/BIPOL - Statistiques policières de criminalité (date de clôture: 31/10/2025)

Les données pour les années 2001 jusqu'à 2014 ne sont plus publiées mais restent disponibles sur demande auprès du service BIPOL.

Les données pour 2025 ne concernent que le 1er semestre.



Heers

Dégradation de la propriété

	2000	2015	2016	2017	2018	2019	2020	2021	2022	2023	2024	2025
Habitation: résidence principale	8	11	8	14	12	13	7	8	6	8	2	3
Voie publique	5	10	8	3	7	6	10	6	5	5	5	4
Terrain	3	3	3	7	3	5	2	2	3	3	3	1
Habitation: allée	1	3	1	1	2		1	1	3	1		2
Parking		1	2	3		1	2		1	3	2	1
Autre	2	2			1	2	3			1		1
Habitation: jardin	1	1	1	1	2	2			2	1	1	
Habitation: dépendances	2	2		1	1	1	2			1		
Inconnue			1		3	2	1			1	2	
Habitation: non précisée	2	1	2		1	1				1		1
Entreprise	2			2	1					1		
Cimetière	1	1				1		1	1			
Eaux intérieures et maritimes	3								1			
Magasin	1			1		1	1					
Maison de débauche	1		1			1			1			
Culture et loisirs	1	1	1									
Edifice religieux / lieu du culte			1				1			1		
Moyen de transport: voiture	1						1					1
Aéroport			2									
Arrêt de bus / tram				1					1			
Bâtiment administratif		1								1		
Habitation: garage		1										1
Horeca	2											
Institution d'enseignement	1									1		
Chantier	1											
Habitation: résidence secondaire	1											
Infrastructure sportive	1											
Moyen de transport: autre		1										
Service public						1						
Stade			1									
Total	40	39	32	34	33	37	31	18	24	29	17	13

FPF/DGR/DRI/BIPOL - Statistiques policières de criminalité (date de clôture: 31/10/2025)

Les données pour les années 2001 jusqu'à 2014 ne sont plus publiées mais restent disponibles sur demande auprès du service BIPOL.

Les données pour 2025 ne concernent que le 1er semestre.



Heers

Infractions contre l'intégrité physique

	2000	2015	2016	2017	2018	2019	2020	2021	2022	2023	2024	2025
Habitation	11	17	17	23	14	23	18	19	19	26	15	8
Voie publique	7	6	4	2	7	7	4	10	5	10	7	3
Inconnue	1	1	1		2	1	2	1	2	1	2	
Horeca		2	1		1		1	1	6		1	
Habitation: allée	1	2		2			2		1	1	1	
Habitation: jardin	2	1	1		2			1	1		1	1
Terrain			3	1				2				
Culture et loisirs	2	1								1	1	
Parking						1	1	2		1		
Autre		1								1		2
Infrastructure sportive									2	2		
Maison de débauche					3							
Stade				1	2							
Institution d'enseignement		1		1								
Magasin				1				1				
Service			1				1					
Bâtiment administratif			1									
Edifice religieux / lieu du culte											1	
Service public									1			
Total	24	32	29	31	31	32	29	37	37	43	29	14

FPF/DGR/DRI/BIPOL - Statistiques policières de criminalité (date de clôture: 31/10/2025)

Les données pour les années 2001 jusqu'à 2014 ne sont plus publiées mais restent disponibles sur demande auprès du service BIPOL.

Les données pour 2025 ne concernent que le 1er semestre.

STATISTIQUES POLICIERES DE CRIMINALITE

LIEU DE PERPETRATION: COMMUNE

Heers

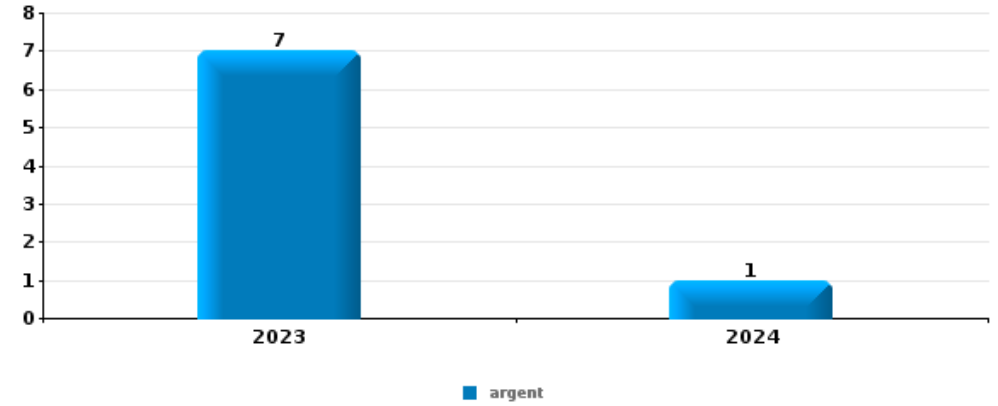
PARTIE V : OBJETS ET MOYENS DE TRANSPORT



Heers

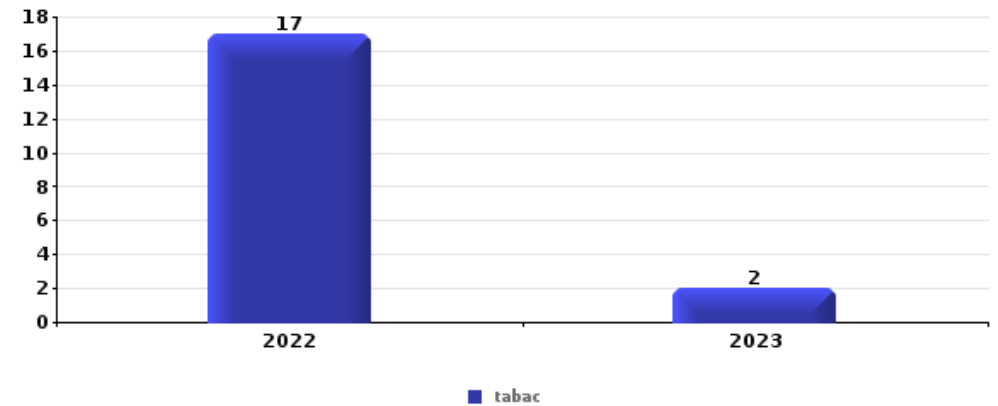
Vol dans ou sur un véhicule

Top 5 Objets volés (sbd nombre de faits)		2020	2021	2022	2023	2024	2025
1	argent				7	1	
2	valise / sac				5		
3	carte bancaire / carte de crédit				3	1	
3	GSM et accessoires	1	1		2		
3	ordinateur et accessoires	1		1	2		
3	outillage		2		1	1	
3	permis de conduire		1		2	1	
3	vêtement				2	2	



Vol à l'étalage

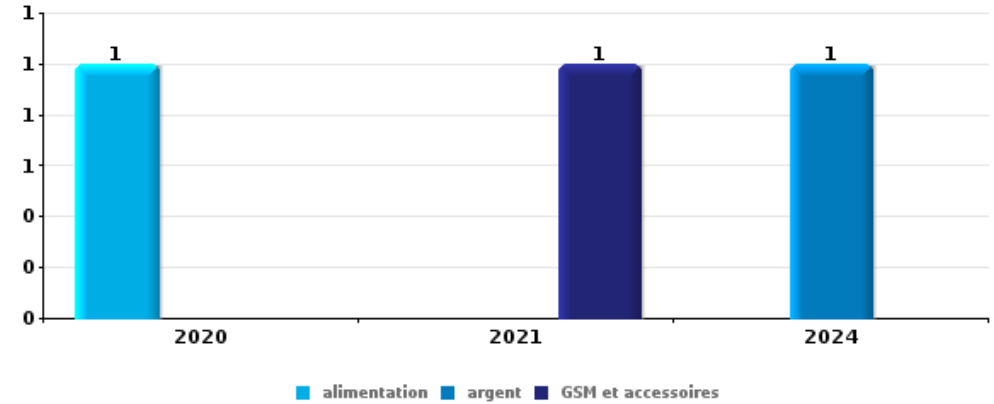
Top 5 Objets volés (sbd nombre de faits)		2020	2021	2022	2023	2024	2025
1	tabac			17	2		
2	alimentation		3	4	2	2	1
3	parfum / produit de beauté		1	1			
3	vêtement				2		
5	bijouterie / montre				1		
5	ordinateur et accessoires				1		
5	sac à main				1		





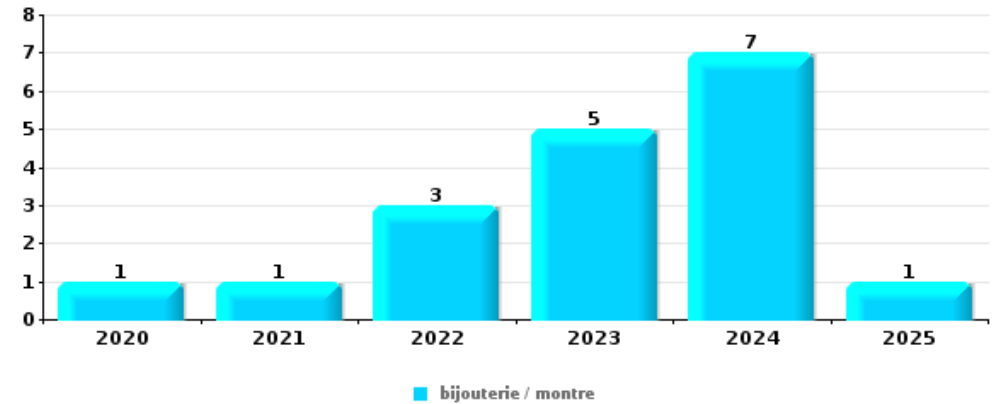
Cambrassage ds entreprise ou commerce

Top 5 Objets volés (sbd nombre de faits)		2020	2021	2022	2023	2024	2025
1	alimentation	1					
1	argent					1	
1	GSM et accessoires		1				



Cambrassage dans habitation

Top 5 Objets volés (sbd nombre de faits)		2020	2021	2022	2023	2024	2025
1	bijouterie / montre	1	1	3	5	7	1
2	argent	1	1	2	5	2	2
3	vêtement	1			2	2	
4	multimédia			2	1	1	
5	coffre-fort / coffret (argent) / caisse				2	1	
5	ordinateur et accessoires				1	2	
5	outillage	1			1	1	
5	parfum / produit de beauté			1	1		1
5	sac à main	1			1	1	



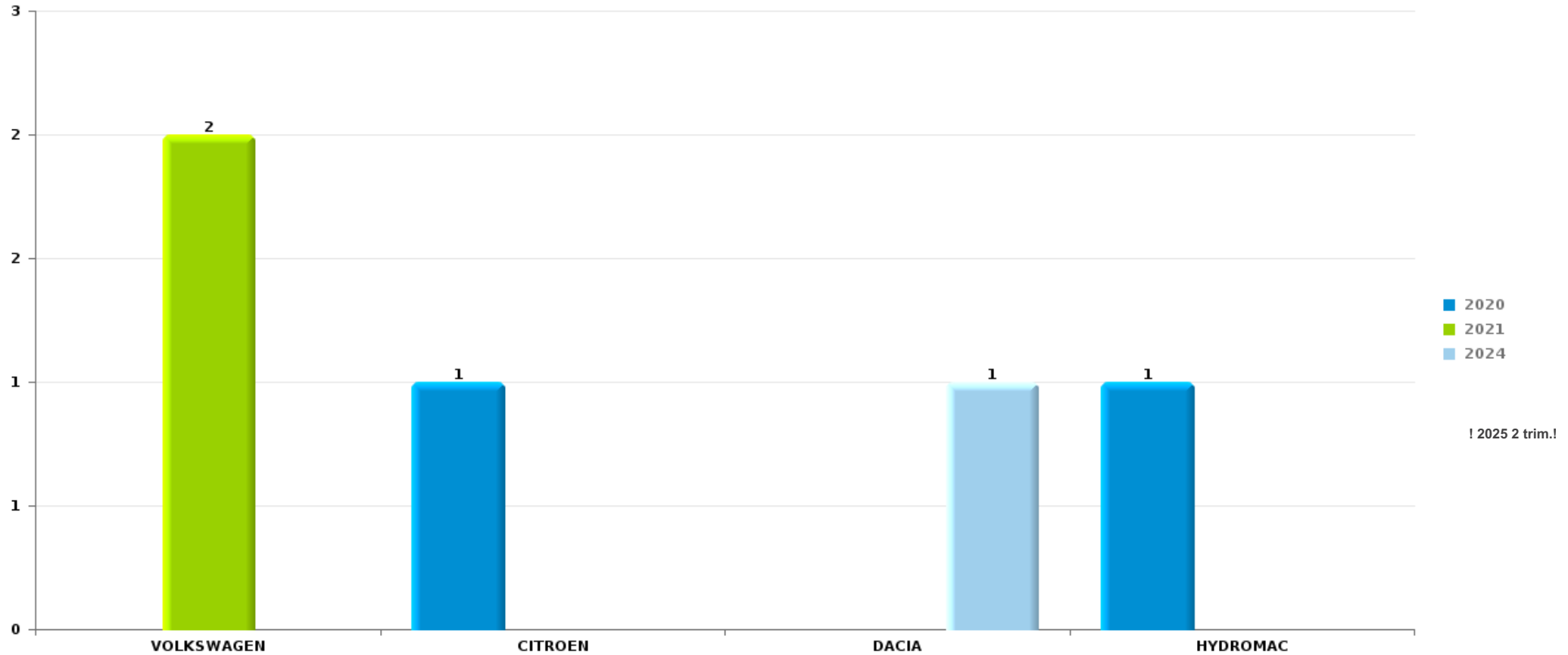
Remarque: en ce qui concerne les objets, aucun total n'est reproduit étant donné que plusieurs objets peuvent avoir été volés lors d'un même fait.



Heers

Vol de voiture

Nombre de voitures volées par marque (Top 5)



STATISTIQUES POLICIERES DE CRIMINALITE

LIEU DE PERPETRATION: COMMUNE

Heers

PARTIE VI : SUSPECTS



Partie 1: Niveau FAITS (comptage du nombre de faits pour lesquels un certain type de suspect est impliqué)

1.1. Nombre d'infractions selon le sexe des suspects identifiés (par catégorie principale)

Étant donné que, tant un suspect identifié masculin qu'un suspect identifié féminin peuvent être impliqués lors d'un même fait, il est possible que la somme des colonnes «Hommes» et «Femmes» soit supérieure à la valeur de la colonne «Total...» (voir également la note méthodologique)

Heers

2025

Catégorie principale / Sexe	Nombre total de faits avec au moins 1 suspect	Hommes	%	Femmes	%
Infr. contre autres valeurs morales et sentiments	9	8	88,9%	1	11,1%
Infr. contre l'intégrité physique	7	6	85,7%	4	57,1%
Fraude	6	6	100,0%	1	16,7%
Registre de population	4	3	75,0%	2	50,0%
Infr. contre la sécurité publique	3	3	100,0%	1	33,3%
Vol et extorsion	3	3	100,0%		
Armes et explosifs	2	2	100,0%		
Criminalité informatique	2	1	50,0%	1	50,0%
Code pénal social	1			1	100,0%
Dégradation de la propriété	1	1	100,0%		
Drogues	1	1	100,0%		
Environnement	1	1	100,0%		
Ivresse et alcool	1	1	100,0%		
Protection de la jeunesse	1			1	100,0%
Total	42	36	85,7%	12	28,6%





1.2. Nombre d'infractions selon le sexe des suspects identifiés (par figure criminelle)

Étant donné que, tant un suspect identifié masculin qu'un suspect identifié féminin peuvent être impliqués lors d'un même fait, il est possible que la somme des colonnes «Hommes» et «Femmes» soit supérieure à la valeur de la colonne «Total...» (voir également la note méthodologique)

Heers

2025

FC Vol autre

Figure criminelle / Sexe	Nombre total de faits avec au moins 1 suspect identifié	Hommes	%
Vol dans ou sur un véhicule	1	1	100,0%
Vol à l'étalage	1	1	100,0%
Total	PA	PA	PA

PH Violence intrafamiliale (VIF)

Figure criminelle / Sexe	Nombre total de faits avec au moins 1 suspect identifié	Hommes	%	Femmes	%
VIF: physique, dans le couple	4	4	100,0%	2	50,0%
VIF: physique, envers d'autres membres	1	1	100,0%	1	100,0%
VIF: psychique, dans le couple	6	6	100,0%		
Total	PA	PA	PA	PA	PA

CRIMINALITE ENREGISTREE: SUSPECTS



PH Violence dans l'espace public

Figure criminelle / Sexe	Nombre total de faits avec au moins 1 suspect identifié	Hommes	%
Violence physique (endroit accessible au public)	1	1	100,0%
Violence psychique (voie publique)	3	3	100,0%
Total	PA	PA	PA

PH Autre

Figure criminelle / Sexe	Nombre total de faits avec au moins 1 suspect identifié	Hommes	%
Cyberharcèlement	2	2	100,0%
Total	PA	PA	PA



1.3. Nombre d'infractions selon l'âge des suspects identifiés (par catégorie principale)

Étant donné que, tant un suspect identifié mineur qu'un suspect identifié majeur peuvent être impliqués lors d'un même fait, il est possible que la somme des colonnes «Mineur» et «Majeur» soit supérieure à la valeur de la colonne «Total...»
(voir également la note méthodologique)

Heers

2025

Catégorie principale / Âge	Nombre total de faits avec au moins 1 suspect identifié	Mineur	%	Majeur	%
Infr. contre autres valeurs morales et sentiments	9			9	100,0%
Infr. contre l'intégrité physique	7			7	100,0%
Fraude	6			6	100,0%
Registre de population	4	1	25,0%	4	100,0%
Infr. contre la sécurité publique	3	1	33,3%	3	100,0%
Vol et extorsion	3			3	100,0%
Armes et explosifs	2			2	100,0%
Criminalité informatique	2			2	100,0%
Code pénal social	1			1	100,0%
Dégradation de la propriété	1			1	100,0%
Drogues	1			1	100,0%
Environnement	1			1	100,0%
Ivresse et alcool	1			1	100,0%
Protection de la jeunesse	1			1	100,0%
Total	42	2	4,8%	42	100,0%



1.4. Nombre d'infractions selon l'âge des suspects identifiés (par figure criminelle)

Étant donné que, tant un suspect identifié mineur qu'un suspect identifié majeur peuvent être impliqués lors d'un même fait, il est possible que la somme des colonnes «Mineur» et «Majeur» soit supérieure à la valeur de la colonne «Total...»
(voir également la note méthodologique)

Heers

2025

FC Vol autre

Figure criminelle / Âge	Nombre total de faits avec au moins 1 suspect identifié	Majeur	%
Vol dans ou sur un véhicule	1	1	100,0%
Vol à l'étalage	1	1	100,0%
Total	PA	PA	PA

PH Violence intrafamiliale (VIF)

Figure criminelle / Âge	Nombre total de faits avec au moins 1 suspect identifié	Majeur	%
VIF: physique, dans le couple	4	4	100,0%
VIF: physique, envers d'autres membres	1	1	100,0%
VIF: psychique, dans le couple	6	6	100,0%
Total	PA	PA	PA

PH Violence dans l'espace public

Figure criminelle / Âge	Nombre total de faits avec au moins 1 suspect identifié	Majeur	%
Violence physique (endroit accessible au public)	1	1	100,0%
Violence psychique (voie publique)	3	3	100,0%
Total	PA	PA	PA

CRIMINALITE ENREGISTREE: SUSPECTS



PH Autre

Figure criminelle / Âge	Nombre total de faits avec au moins 1 suspect identifié	Majeur	%
Cyberharcèlement	2	2	100,0%
Total	PA	PA	PA



Partie 2: Niveau SUSPECTS-FAIT (comptage du nombre de combinaisons suspect-fait)

2.1. Nombre de suspects-fait selon le sexe des suspects identifiés (TOP 5 des catégories principales)

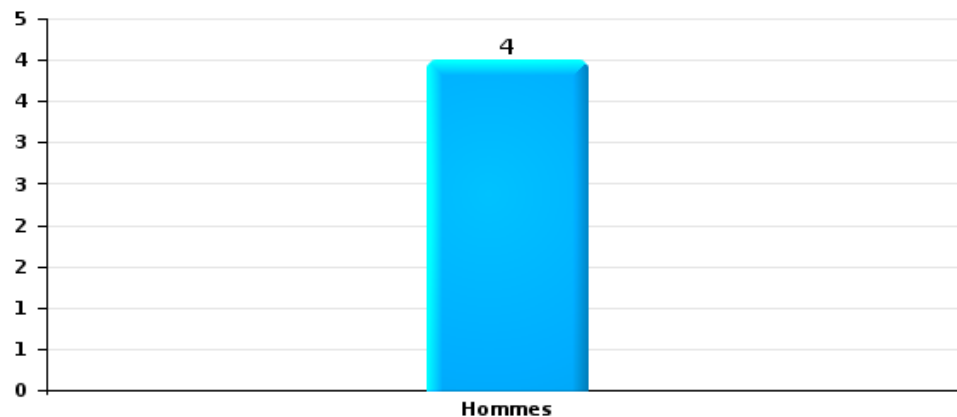
Lorsqu'un même suspect a commis plusieurs faits durant la période considérée, il est aussi comptabilisé plusieurs fois (voir également la note méthodologique)

Heers

2025

Vol et extorsion

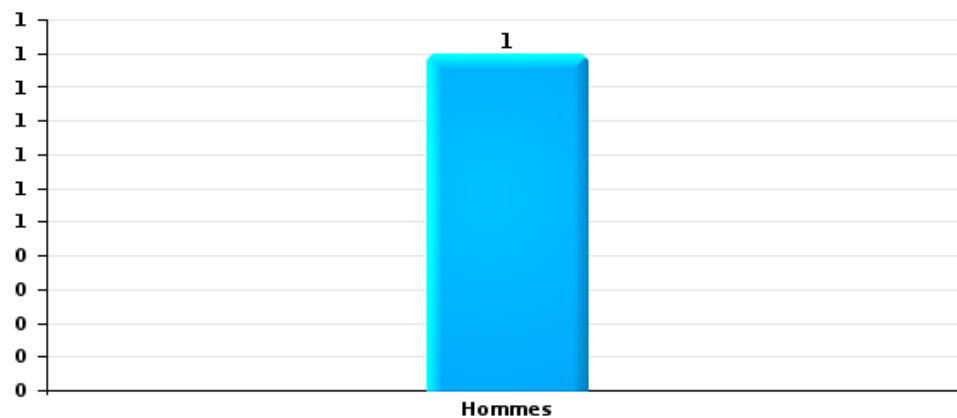
Nombre de suspects-fait selon le sexe





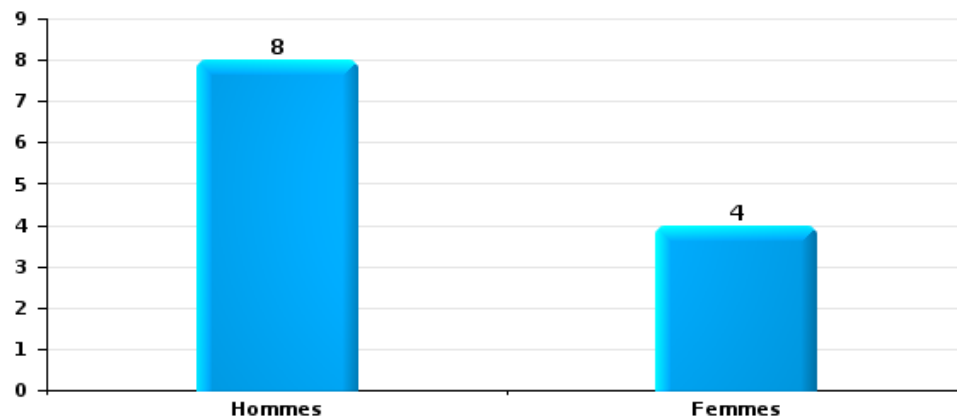
Dégradation de la propriété

Nombre de suspects-fait selon le sexe



Infr. contre l'intégrité physique

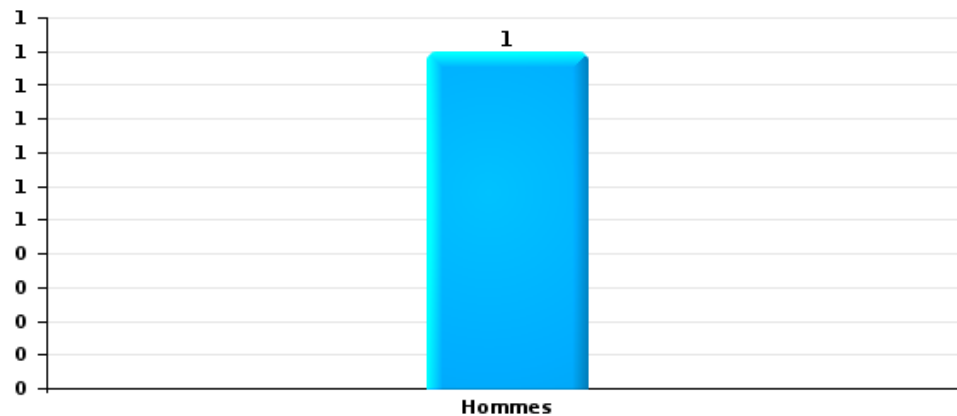
Nombre de suspects-fait selon le sexe





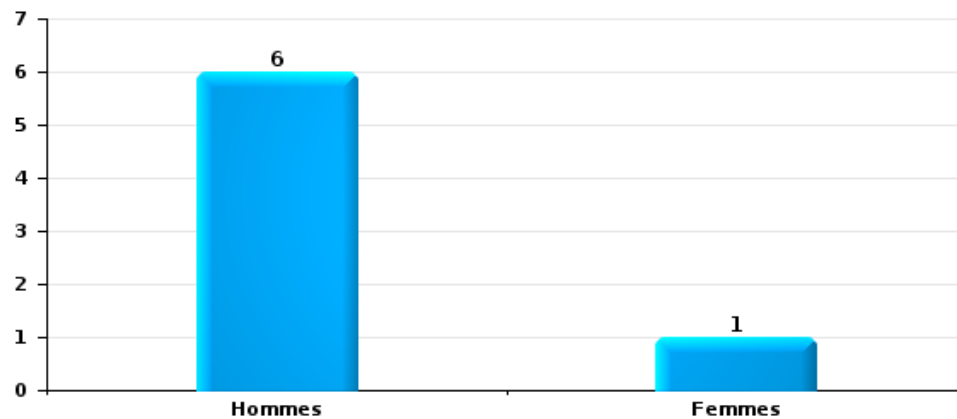
Drogues

Nombre de suspects-fait selon le sexe



Fraude

Nombre de suspects-fait selon le sexe





2.2. Nombre de suspects-fait selon le sexe des suspects identifiés (TOP 5 des figures criminelles)

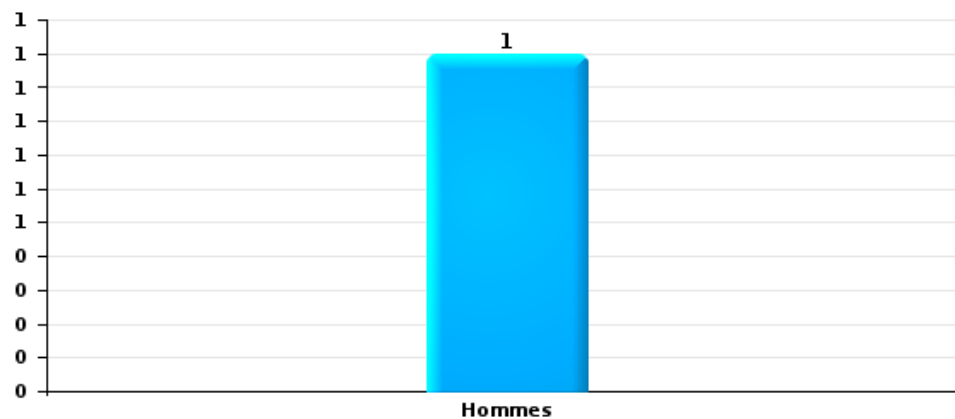
Lorsqu'un même suspect a commis plusieurs faits durant la période considérée, il est aussi comptabilisé plusieurs fois (voir également la note méthodologique)

Heers

2025

Vol dans ou sur un véhicule

Nombre de suspects-fait selon le sexe





2.3. Nombre de suspects-fait selon l'âge des suspects identifiés (TOP 5 des catégories principales)

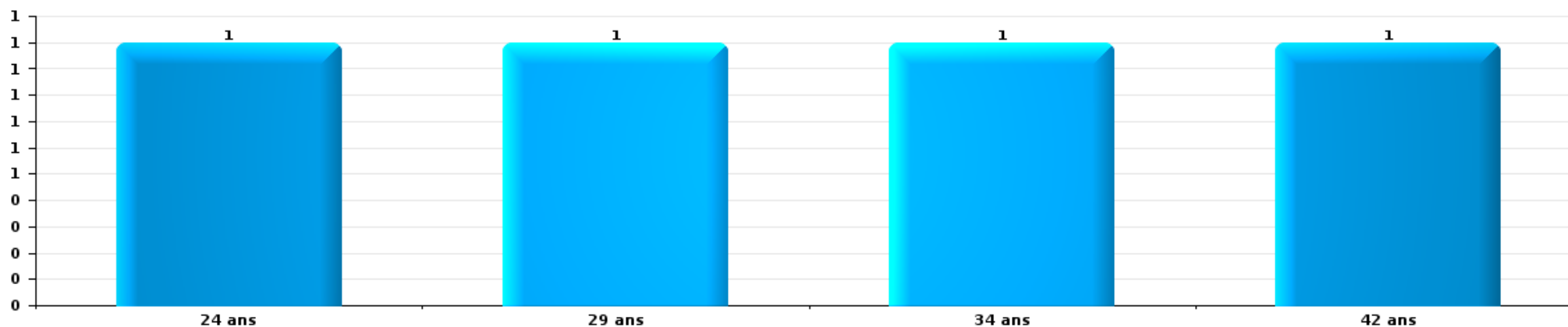
1) Lorsqu'un même suspect a commis plusieurs faits durant la période considérée, il est aussi comptabilisé plusieurs fois, qu'il ait le même âge ou non – 2) Les suspects au-dessous de 14 ans et à partir de 90 ans ne sont pas repris dans le tableau (voir également la note méthodologique)

Heers

2025

Vol et extorsion

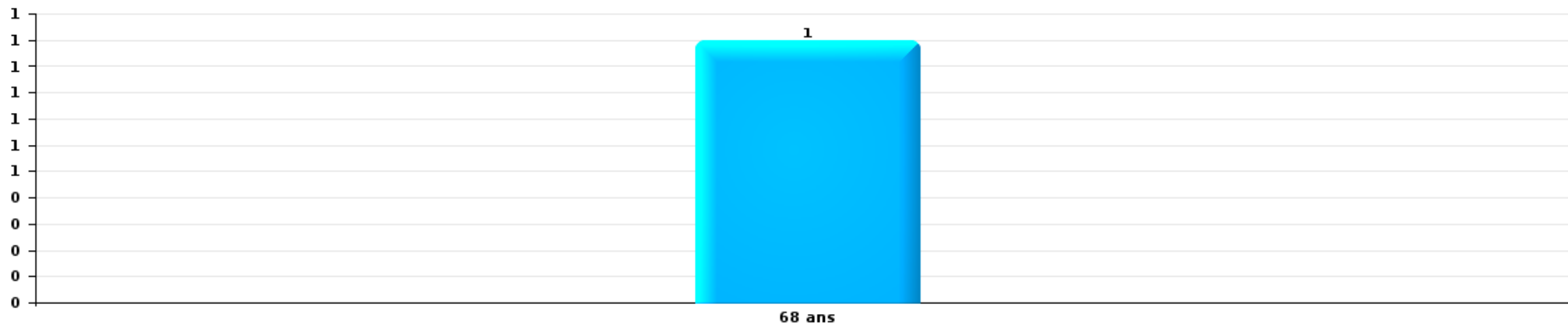
Nombre de suspects-fait par âge (chronologique)





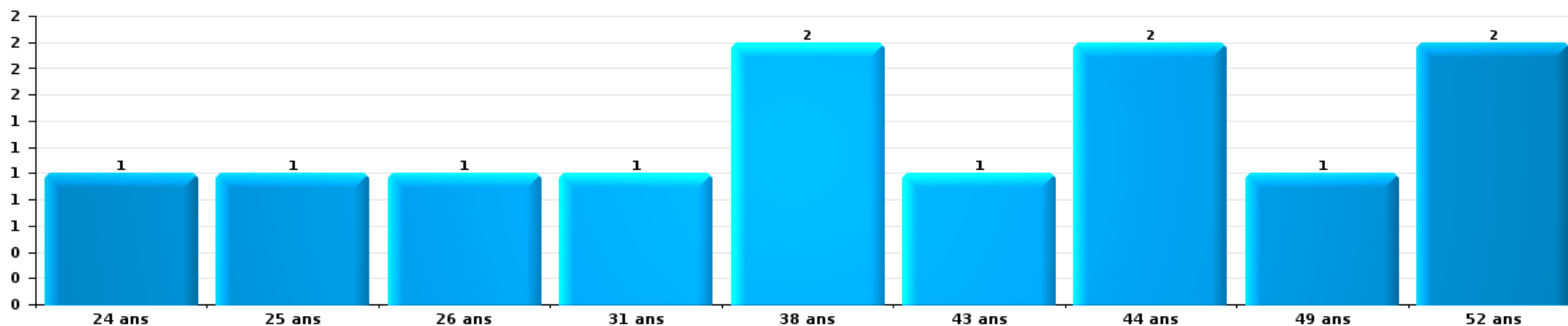
Dégradation de la propriété

Nombre de suspects-fait par âge (chronologique)



Infr. contre l'intégrité physique

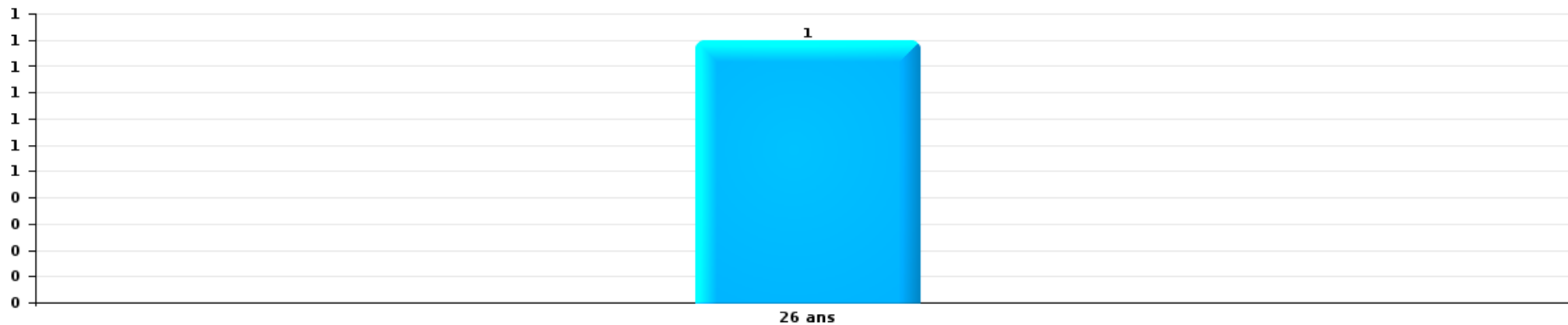
Nombre de suspects-fait par âge (chronologique)





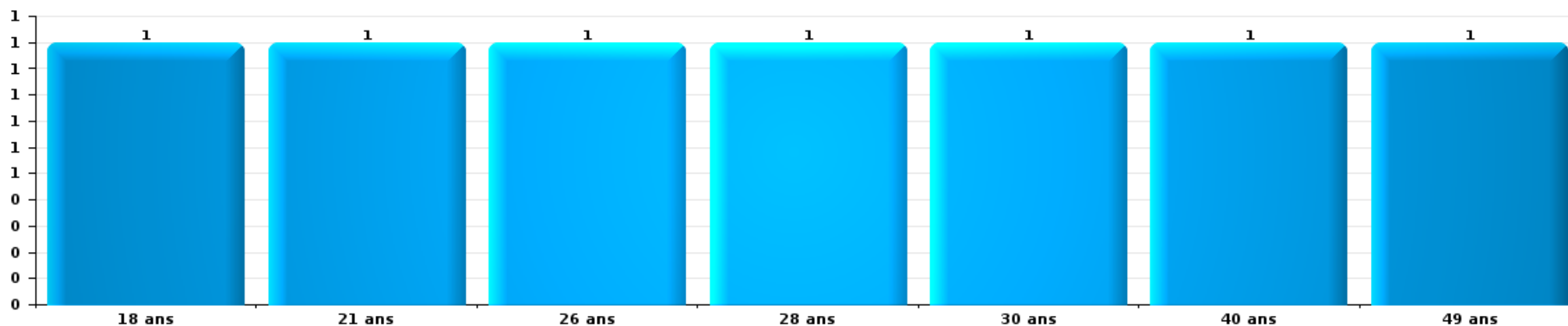
Drogues

Nombre de suspects-fait par âge (chronologique)



Fraude

Nombre de suspects-fait par âge (chronologique)





2.4. Nombre de suspects-fait selon l'âge des suspects identifiés (TOP 5 des figures criminelles)

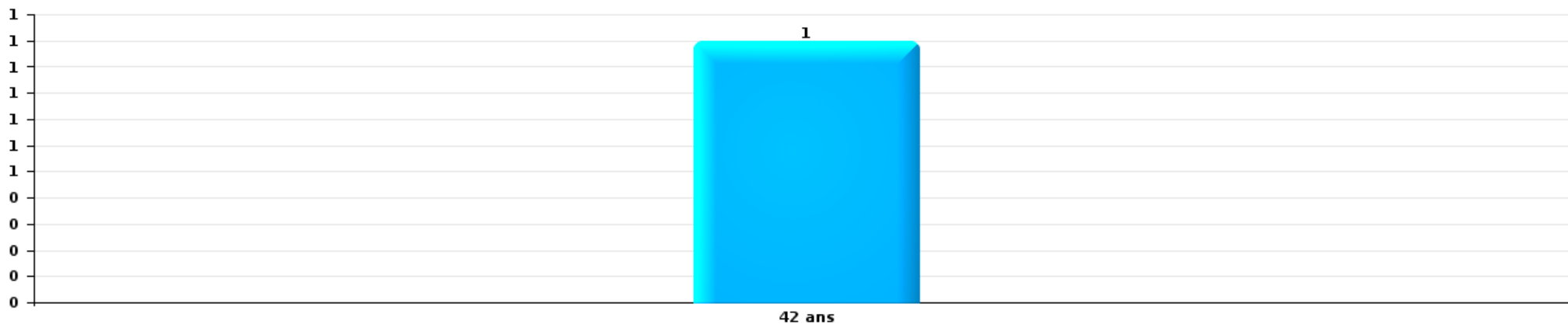
1) Lorsqu'un même suspect a commis plusieurs faits durant la période considérée, il est aussi comptabilisé plusieurs fois, qu'il ait le même âge ou non – 2) Les suspects au-dessous de 14 ans et à partir de 90 ans ne sont pas repris dans le tableau (voir également la note méthodologique)

Heers

2025

Vol dans ou sur un véhicule

Nombre de suspects-fait par âge (chronologique)



STATISTIQUES POLICIERES DE CRIMINALITE

LIEU DE PERPETRATION: COMMUNE

Heers

***ANNEXE I: DETAIL PAR CATEGORIE DE DELIT
CODE PENAL***



Heers

Infraction Code pénal

Infr. contre l'intégrité physique

			2000	2015	2016	2017	2018	2019	2020	2021	2022	2023	2024	2025
Assassinat	Autres	Acc.									1			
		Tent.		1										
	Sous-total		1								1			
Meurtre	Non spécifié	Acc.	1											
		Tent.		1	1			1						
	Sous-total	1	1	1		1								
Coups et/ou blessures vol. en sphère familiale	Entre partenaires ou ex-partenaires	Acc.	2	17	10	11	10	13	9	9	10	15	7	5
	Lors d'un différend familial en général	Acc.	5											
	Par les parents envers un mineur	Acc.	1	2	1	1	1	4	1	3	1	1	2	
	Envers les parents	Acc.			1	5			2			2	2	
	Envers d'autres ascendants directs ou collatéraux	Acc.			1			1	1	2	2	1	1	
Sous-total		8	19	13	17	11	18	13	14	13	19	12	5	
Coups et/ou blessures vol. hors sphère familiale	Bagarres (=coups réciproques)	Acc.	5	2	4	4	7	2	7	5	10	11	5	5
	Coups envers fonctionnaire de police	Acc.				1		1				1		
	Envers un mineur par une pers. ayant autorité	Acc.	1		1	1	1	2	1				1	
	Envers un mineur qualité de l'auteur inconnue	Acc.	1	1					1			2	1	
	Envers pers. vulnérable par pers. ayant autorité	Acc.			2							1		
	Envers un mineur par cohabitant sans rel. Autorité	Acc.					1							
	Non spécifié	Acc.	7	8	6	7	5	8	4	11	11	6	10	2
Sous-total		14	11	13	12	14	13	14	16	21	21	17	7	
Abstention coupable		Acc.					1							
		Sous-total					1							
Autres infr. volontaires. c/ l'intégrité phys.	Privation de soins à enfant ou personne vulnérable	Acc.										1		
	Délaissement d'enfant ou personne vulnérable	Acc.									1			
	Entrave méchante à la circulation	Acc.										1		
	Voies de faits et violences légères	Acc.	1						1	1				
Sous-total		1						1	1	1	2			
Infr. involontaires contre l'intégrité physique	Coups et/ou blessures involontaires	Acc.			1									1
		Acc.			1	2	5		1	6	1	1		1
	Morsure de chien	Acc.												
Sous-total			2	2	5			1	6	1	1		2	
Total			24	32	29	31	31	32	29	37	37	43	29	14



Infr. contre la liberté individuelle

		2000	2015	2016	2017	2018	2019	2020	2021	2022	2023	2024	2025
Prise d'otages	Acc.	1											
	Sous-total	1											
Enlèvement de mineur ou personne vulnérable	Enlèvement parental	Acc.										1	
	Autre enlèvement	Acc.											
	Sous-total	1										1	
Détenion par un particulier	Acc.										1		
	Sous-total										1		
		Total	2								1	1	



Infr. contre les mœurs

			2000	2015	2016	2017	2018	2019	2020	2021	2022	2023	2024	2025
Viol n'ayant pas causé la mort	Victime 10a - 14a	Acc.					1			1				
	Victime 14a - 16a	Acc.						1		1				
	Victime majeure	Acc.			1		2							
		Sous-total			1		3	1		2				
Viol n'ayant pas causé la mort (nvCPS)	Victime < 16a	Acc.									1		1	
	Victime 16a - 18a	Acc.										1		
	Victime majeure	Acc.											3	
		Sous-total									1	1	4	
Attentat à la pudeur avec violence / menace	Victime majeure	Acc.		1		1		1		1				
		Sous-total		1		1		1		1				
Attentat à la pudeur sans violence / menace	Victime < 16a	Acc.			1		1	3	2	1	2			
	Victime âge inconnu	Acc.						1						
		Sous-total			1		1	4	2	1	2			
Atteinte intégrité sexuelle sans mort (nvCPS)	Victime < 16a	Acc.									2		1	
	Victime majeure	Acc.									1	1	1	
		Sous-total									3	1	2	
Pornographie infantile	Détention	Acc.				1								
	Distribution	Acc.			1		1	1						
	Accès pornographie infantile via technologie	Acc.				1								
		Sous-total			1	2	1	1						
Incitation à la débauche	Victime mineure	Acc.						1						
		Sous-total						1						
Exploitation de la débauche d'autrui	Victime majeure	Acc.		1			1	1						
		Sous-total		1			1	1						
Outrage public aux bonnes mœurs	Actions (exhibitionnisme, etc.)	Acc.						1	1	3	1			
	Ecrits, images, objets	Acc.					1		1	1				
		Sous-total					1	1	2	4	1			
Voyeurisme	Diffusion enregistrement nudité ou intimité	Acc.						2						
		Sous-total						2						
Diffusion contenu sex. but méchant/lucrat. (nvCPS)	Victime < 16a	Acc.											1	
		Sous-total											1	
Grooming (contact par ICT avec mineur < 16 ans)		Acc.					1				1			
		Sous-total					1				1			
Total				3	3	3	8	12	4	8	8	2	7	



Infr. contre autres valeurs morales et sentiments

			2000	2015	2016	2017	2018	2019	2020	2021	2022	2023	2024	2025
Harcèlement	Acc.		8	8	7	5	7	19	24	23	36	33	35	21
	Sous-total		8	8	7	5	7	19	24	23	36	33	35	21
Violation de sépulture	Acc.		1			1								
	Sous-total		1			1								
Atteinte à l'honneur	Calomnie et diffamation	Acc.		4	4	6	4	9	3	5	4	2	2	2
	Déclaration calomnieuse	Acc.											1	
	Imputation calomnieuse	Acc.		2						1		2		
	Divulgateion méchante	Acc.										1		
	Injures (Délit)	Acc.	2			1	1	1	3	5	5	1	5	
	Sous-total		2	6	4	7	5	10	6	11	9	6	8	2
Vie privée	Violation de domicile par un particulier	Acc.			2	1	2			2		1		
	Violation du secret des lettres	Acc.										1		
	Sous-total			2	2	1	2			2		2		
Tapage nocturne	Acc.		1							1	5			
	Sous-total		1							1	5			
Violation de communication par particulier	Acc.			1										
	Sous-total			1										
Cyberlokkking (leurre de mineur par ICT)	Acc.								1					
	Sous-total								1					
	Total		12	15	13	14	14	29	31	37	50	41	43	23



Vol et extorsion

			2000	2015	2016	2017	2018	2019	2020	2021	2022	2023	2024	2025
Vol avec circ. aggr.	Avec violence	Acc.	1			4	4					2		
		Tent.		1	1			1						
	Sans violence	Acc.	34	42	42	33	41	34	21	12	8	13	17	6
		Tent.	20	18	9	12	21	8	18	6	5	5	9	
Sous-total			55	61	52	49	66	43	39	18	13	20	26	6
Vol sans circ. aggr.	Avec violence	Acc.		1					1		1			
		Tent.			1									
	Sans violence, Vol à la tire	Acc.				1	2	2					1	1
		Acc.									1			
	Sans violence, Vol d'usage	Acc.		1	1			1		1	2	1	1	
		Acc.	33	22	20	15	20	24	19	14	36	33	15	6
Sans violence	Tent.		1		1	1		1			1			
Sous-total			33	25	22	17	23	27	21	16	39	36	17	6
Vol non spécifié	Acc.		9							1				
		Tent.	8											
	Sous-total			17						1				
Extorsion	Acc.				1	2	1		1	3	2	3		
		Tent.			1					3	2	1		
	Sous-total					2	2	1		1	6	4	4	
Total			105	86	74	68	91	71	60	36	58	60	47	12



Fraude

		2000	2015	2016	2017	2018	2019	2020	2021	2022	2023	2024	2025
Blanchiment d'argent	Acc.				1		1	2		2	1	1	1
	Sous-total				1		1	2		2	1	1	1
Recel	Recel simple	Acc.	1		1		1						
	Sous-total		1		1		1						
Grivèlerie	Carburant / lubrifiant	Acc.					1						
	Boissons et aliments	Acc.	1			1		1					
	Voiture de location	Acc.	1				1		1				
	Logements	Acc.	1				1	1			1		
	Sous-total		3			1	3	2	1		1		
Détournement et destruction frauduleuse	Cel frauduleux	Acc.	2			1		1					
	D'argent, de papiers, etc.	Acc.					1						
	D'objets saisis	Acc.		1									
	Sous-total		2	1		1	1	1					
Escroquerie	Fraude par internet	Acc.	3	5	10	11	8	29	11	21	34	31	23
		Tent.	3	2		4	1			1	1	1	2
	Escroquerie sans internet	Acc.	3	2	5	3	8	1	2	4	4	3	6
		Tent.	1		1								
	Non spécifié	Acc.	1										
		Tent.	1										
Sous-total		2	10	9	16	18	17	30	13	26	39	35	31
Tromperie	Marchandises vendues / travail fourni	Acc.	2							1			
	Sous-total		2							1			
Abus de confiance et infr. apparentées	Abus de confiance	Acc.	3	2	4	3	3	6	2	6	5	3	5
	Abus des faiblesses	Acc.									1	1	
	Sous-total		3	2	4	3	3	6	2	6	5	4	6
Infr. liées à l'insolvabilité	Par le débiteur	Acc.		1				1		1	1		2
	Sous-total			1				1		1	1		2
Insolvabilité frauduleuse		Acc.			2								1
	Sous-total				2								1
Chèques sans provision		Acc.	1										
	Sous-total		1										
		Total	10	19	16	21	23	30	37	21	35	45	45



Dégradation de la propriété

			2000	2015	2016	2017	2018	2019	2020	2021	2022	2023	2024	2025
Incendie volontaire	Dans lieu habité (de jour)	Acc.				1								
	Dans lieu habité (de nuit)	Tent.				1								
	Dans un autre lieu (de jour)	Acc.				1			2	1	1	2		1
	Dans un autre lieu (de nuit)	Acc.									1	1	1	
	Dans un autre lieu (moment indéterminé)	Acc.				2	3					1		
		Sous-total			2	6			2	1	2	4	1	1
Incendie involontaire		Acc.	6	7	4	4	7	9	7	2	2	1		1
		Sous-total	6	7	4	4	7	9	7	2	2	1		1
Destruction, dénaturation, dégradation	Avec circ. aggr.	Acc.	6					1				1		
	Destruction de biens agricoles	Acc.		1		1	1	1				1		
	Non spécifié	Acc.	5											
		Sous-total	11	1		1	1	2				2		
Vandalisme	Sur véhicules	Acc.	6	11	9	8	17	11	13	3	8	10	7	7
	Sur autres biens mobiliers	Acc.	11	3	4	2	2	1	1	3	3	2	4	1
	Graffitis	Acc.						1						
	Autres détériorations sur biens immobiliers	Acc.	4	16	12	13	4	12	8	9	8	10	4	3
	Dégradation de clôture	Acc.	2	1	1		2	1			1		1	
		Sous-total	23	31	26	23	25	26	22	15	20	22	16	11
		Total	40	39	32	34	33	37	31	18	24	29	17	13



Infr. contre la Sécurité de l'Etat

		2000	2015	2016	2017	2018	2019	2020	2021	2022	2023	2024	2025
Sûreté intérieure de l'Etat	Acc.		1										
	Sous-total		1										
	Total		1										



Infr. contre la sécurité publique

			2000	2015	2016	2017	2018	2019	2020	2021	2022	2023	2024	2025
Organisation criminelle	Acc.				1									
	Sous-total				1									
Association de malfaiteurs	Acc.							2				1		1
	Sous-total							2				1		1
Evasion de prisonniers	Non-entrée de congé	Acc.											1	
	Non-respect surveillance électronique	Acc.		1	1									
	Sous-total			1	1								1	
Menaces	Menace d'attentat	Acc.							1					
	Verbales	Acc.	15	9	11	6	7	5	8	6	8	2	9	2
	Ecrites	Acc.	3	5	2		2	4	3	3	5	5	3	2
	Par gestes, emblèmes	Acc.	6	4		1	6	2	6	1	4	4	3	1
	Sous-total		24	18	13	7	15	11	18	10	17	11	15	5
Total			24	19	15	7	15	13	18	10	17	12	16	6



Infr. contre l'autorité publique

		2000	2015	2016	2017	2018	2019	2020	2021	2022	2023	2024	2025
Violence c/ personnes investies autorité publique	Acc.	1											
	Sous-total	1											
Rébellion	Rébellion armée	Acc.	1	1		1					1		
	Rébellion non armée	Acc.	1		2	4	2	2	3	1	3	3	
	Sous-total		2	1	2	5	2	2	3	1	4	3	
Outrages	Acc.			1	2	1			1			1	
	Sous-total			1	2	1			1			1	
Autres infractions	Bris de scellés	Acc.				1	1						
	Industrie, commerce et enchères publiques	Acc.			1	1	1		2				
	Sous-total				1	2	2		2				
Total		1	2	2	5	8	4	2	6	1	4	4	



Infr. contre la foi publique

			2000	2015	2016	2017	2018	2019	2020	2021	2022	2023	2024	2025
Faux en écritures	Faux en écritures	Acc.		2	2	2	1	1	3	1	2	3		
	Usage de faux en écrit. et écrit. falsifiées	Acc.	1		1			1		1		2		
		Sous-total	1	2	3	2	1	2	3	2	2	5		
Usurpation	De fonctions	Acc.										1		
	De nom	Acc.		1	1	1	2	3	1	3	3	3	6	2
		Sous-total		1	1	1	2	3	1	3	3	4	6	2
Contrefaçon / falsification	Contrefaçon	Acc.					1				1			
	Falsification	Acc.					1				1	1		
		Tent.	1											
	Sous-total	1				2				2	1			
Fausses monnaies	Emission	Acc.	1				1							
	Autres	Acc.						1						
		Sous-total	1				1	1						
Faux en justice	Fausse déclarations	Acc.	1											
	Falsification d'enregistrement	Acc.	1											
		Sous-total	2											
	Total	5	3	4	3	6	6	4	5	7	10	6	2	



Heers

Infraction Code pénal

Infr. contre la famille

		2000	2015	2016	2017	2018	2019	2020	2021	2022	2023	2024	2025
Abandon de famille	Acc.	1											
	Sous-total	1											
Refus du droit aux relations personnelles	Acc.	8	6	9	23	17	9	26	11	2	1	7	2
	Sous-total	8	6	9	23	17	9	26	11	2	1	7	2
Non-acquittement pension alimentaire	Acc.	3	1	1			3						
	Sous-total	3	1	1			3						
Mariage forcé	Tent.											1	
	Sous-total											1	
	Total	12	7	10	23	17	12	26	11	2	1	8	2

Criminalité informatique

		2000	2015	2016	2017	2018	2019	2020	2021	2022	2023	2024	2025
Hacking	Acc.		1			1	2	4	4	2	5	2	1
	Sous-total		1			1	2	4	4	2	5	2	1
Faux en informatique	Acc.							1			4		1
	Sous-total							1			4		1
Fraude informatique	Acc.		2	8	3	2	8	15	18	14	12	12	15
	Tent.				3	2	6	1		1			1
	Sous-total		2	8	6	4	14	16	18	15	12	12	16
Sabotage	Acc.				2		1			1		2	
	Sous-total				2		1			1		2	
	Total		3	8	8	5	17	21	22	18	21	16	18



Provocation crime ou délits

		2000	2015	2016	2017	2018	2019	2020	2021	2022	2023	2024	2025
Provocation crime	Acc.								1				
	Sous-total								1				
	Total								1				

Autres infractions Code pénal

		2000	2015	2016	2017	2018	2019	2020	2021	2022	2023	2024	2025
	Acc.				1								
	Sous-total				1								
	Total				1								

Contravention Code pénal

		2000	2015	2016	2017	2018	2019	2020	2021	2022	2023	2024	2025
Injures (Contravention)	Acc.	2											
	Sous-total	2											
Autres contraventions CP	Acc.	2											
	Sous-total	2											
	Total	4											

STATISTIQUES POLICIERES DE CRIMINALITE

LIEU DE PERPETRATION: COMMUNE

Heers

***ANNEXE II: DETAIL PAR CATEGORIE DE DELIT
LOIS SPECIALES***



Heers

Infraction Lois spéciales

Drogues

			2000	2015	2016	2017	2018	2019	2020	2021	2022	2023	2024	2025
Détention	Acc.		12	9	15	20	15	17	12	8	5	22	4	1
	Tent.		1											
	Sous-total		13	9	15	20	15	17	12	8	5	22	4	1
Usage	Usage en groupe	Tent.	1											
	Usage individuel	Acc.	3											
	Faciliter l'usage	Acc.				2		1						
	Incitation à l'usage	Acc.				1								
	Sous-total		4			3		1						
Importation et exportation	Acc.		5					1						
	Tent.		1											
	Sous-total		6					1						
Fabrication	Acc.			2	1	3	3	4	3	2	2	3		1
	Tent.				1									
	Sous-total			2	2	3	3	4	3	2	2	3		1
Commerce	Acc.			3	5	6	4	5	5	2		3	2	
	Sous-total			3	5	6	4	5	5	2		3	2	
Autres	Acc.		2	1	3									
	Sous-total		2	1	3									
	Total		25	15	25	32	22	28	20	12	7	28	6	2

Législation sur les étrangers

			2000	2015	2016	2017	2018	2019	2020	2021	2022	2023	2024	2025
Transmigration illégale	Mariages simulés/blancs sans récompense/contrainte	Tent.						1						
	Séjour	Acc.		2	2	2	2		11	3	5	1	5	
	Inscription au registre des étrangers	Acc.			2				3					
	Sous-total			2	4	2	2	1	14	3	5	1	5	
	Total			2	4	2	2	1	14	3	5	1	5	



Environnement

			2000	2015	2016	2017	2018	2019	2020	2021	2022	2023	2024	2025
Déchets	Déchets par professionnel	Acc.			1					1		1		
	Déchets par particulier	Acc.		5	2		1	3	2	2		1		1
	Déchets par personne indéterminée	Acc.	9											
	Déchets: permis/autorisation	Acc.								1	2			
		Sous-total	9	5	3		1	3	2	4	2	2		1
Autres que déchets	Urbanisme	Acc.	1	2	1	2	2		1	7	1	3	2	
	Permis d'environnement	Acc.									2			
	Bruit	Acc.				1								
	Pollution de l'eau	Acc.				1		1		2				
	Pollution du sol	Acc.			1				1		1	1		1
	Autres nuisances en matière d'environnement	Acc.								1			1	
		Sous-total	1	2	2	2	4		3	8	6	4	3	1
Biodiversité / Faune et flore	Bien-être animal	Acc.	4					3	3	8	4	7	4	1
	Destruction d'animaux	Acc.								2				
		Sous-total	4					3	3	10	4	7	4	1
		Total	14	7	5	2	5	6	8	22	12	13	7	3



Armes et explosifs

			2000	2015	2016	2017	2018	2019	2020	2021	2022	2023	2024	2025
Détention illégale	Arme à feu	Acc.		7	5	3	4	3	3	6	3	3	2	
	Arme blanche ou non à feu	Acc.		3	1	1	1		1	1	1	1		1
	Munition	Acc.		1	1	2	1				1	1		
	Pièces/accessoires	Acc.					1					1		
	Non spécifié	Acc.	3											
	Sous-total		3	11	7	6	7	3	4	7	5	6	2	1
Port / transport illégal	Arme à feu	Acc.			1									
	Arme blanche ou non à feu	Acc.		6	3	1				2		2	1	1
	Non spécifié	Acc.	3											
	Sous-total		3	6	4	1				2		2	1	1
Commerce illégal	Arme à feu	Tent.					1							
	Arme blanche ou non à feu	Acc.					3							
	Sous-total					4								
Autre	Vente par internet d'autre arme/pièce d'arme	Acc.											1	
	Mesures de sécurité	Acc.			1									
	Stockage	Acc.										1		
	Non spécifié	Acc.	2											
	Sous-total		2		1							1	1	
	Total		8	17	12	7	11	3	4	9	5	9	4	2

Protection de la personne

			2000	2015	2016	2017	2018	2019	2020	2021	2022	2023	2024	2025
Discrimination	Racisme et xénophobie	Acc.	1				1			1				
	Autre discrimination	Acc.											1	
	Sous-total		1				1			1			1	
Protection de la vie privée		Acc.							1		1			
		Sous-total							1		1			
Caméras de surveillance		Acc.			1		1							
		Sous-total			1		1							
Droit à l'image		Acc.								2		1		
		Sous-total								2		1		
Protection des données personnelles		Acc.										1		
		Sous-total										1		
	Total		1		1		2		1	3	1	2	1	





Heers

Infraction Lois spéciales

Hormones et dopage

		2000	2015	2016	2017	2018	2019	2020	2021	2022	2023	2024	2025
Détention	Acc.		1			1							
	Sous-total:		1			1							
	Total:		1			1							

Sécurité privée

		2000	2015	2016	2017	2018	2019	2020	2021	2022	2023	2024	2025
Entreprises de gardiennage / de sécurité	Acc.	2											
	Sous-total:	2											
	Total:	2											

Protection de la jeunesse

		2000	2015	2016	2017	2018	2019	2020	2021	2022	2023	2024	2025
Législation sur l'obligation scolaire	Acc.						1		1	1			
	Sous-total:						1		1	1			
Législation sur la protection de la jeunesse	Acc.		7	16	4	5	10	7	12	7	5	9	15
	Sous-total:		7	16	4	5	10	7	12	7	5	9	15
	Total:		7	16	4	5	11	7	13	8	5	9	15



Code pénal social

		2000	2015	2016	2017	2018	2019	2020	2021	2022	2023	2024	2025
Harcèlement au travail	Acc.							1					
	Sous-total:							1					
Travail illégal	Acc.							1				1	
	Sous-total:							1				1	
Fraude sociale aux cotisations (travail au noir)	Acc.							3	2		1		1
	Sous-total:							3	2		1		1
Infr. contre foi publique en droit pénal social	Acc.							1					
	Sous-total:							1					
Escroquerie en droit pénal social	Acc.				6	2	2	2	1	1	5		
	Sous-total:				6	2	2	2	1	1	5		
	Total:				6	2	8	3	1	6	1		1

Ivresse et alcool

		2000	2015	2016	2017	2018	2019	2020	2021	2022	2023	2024	2025
Ivresse publique	Acc.		5	1	4	2	5	2	2	5	1	2	1
	Sous-total:		5	1	4	2	5	2	2	5	1	2	1
	Total:		5	1	4	2	5	2	2	5	1	2	1

Registre de population

		2000	2015	2016	2017	2018	2019	2020	2021	2022	2023	2024	2025
	Acc.	1	12	5	10	22	12	18	8	16	14	17	6
	Sous-total:	1	12	5	10	22	12	18	8	16	14	17	6
	Total:	1	12	5	10	22	12	18	8	16	14	17	6



Carte d'identité

		2000	2015	2016	2017	2018	2019	2020	2021	2022	2023	2024	2025
Pas en possession	Acc.	1											
	Sous-total:	1											
Refus de présentation	Acc.					1		1					
	Sous-total:					1		1					
	Total:	1				1		1					

Santé publique

		2000	2015	2016	2017	2018	2019	2020	2021	2022	2023	2024	2025
Politique de la santé	Acc.							2					
	Sous-total:							2					
Vaccination obligatoire	Acc.				2								
	Sous-total:				2								
Législation médicaments	Acc.			1		1			1	1			
	Sous-total:			1		1			1	1			
Refus ou négligence respect mesures	Acc.							66	12	2			
	Sous-total:							66	12	2			
Autres	Acc.							17	3				
	Sous-total:							17	3				
	Total:		1	2	1			85	16	3			

Travail

		2000	2015	2016	2017	2018	2019	2020	2021	2022	2023	2024	2025
Commerce ambulant	Acc.		1	1									
	Sous-total:		1	1									
Autres	Acc.							1					
	Sous-total:							1					
	Total:		1	1				1					



Protection des revenus publics

		2000	2015	2016	2017	2018	2019	2020	2021	2022	2023	2024	2025
Fraude fiscale - impôts sur le revenu	Acc.					1							
	Sous-total:					1							
	Total:					1							

Législation économique

		2000	2015	2016	2017	2018	2019	2020	2021	2022	2023	2024	2025
Sociétés	Acc.						1	2	2	2	2		
	Sous-total:						1	2	2	2	2		
	Total:						1	2	2	2	2		

Pratiques commerciales

		2000	2015	2016	2017	2018	2019	2020	2021	2022	2023	2024	2025
Réglementation des prix	Acc.	1											
	Sous-total:	1											
Registre de commerce	Acc.	1				1					1	4	1
	Sous-total:	1				1					1	4	1
Autres	Acc.									1			
	Sous-total:									1			
	Total:	2				1				1	1	4	1

Autres lois spéciales

		2000	2015	2016	2017	2018	2019	2020	2021	2022	2023	2024	2025
Dégradation involontaire câbles télécommunication	Acc.			3	2		2	2	2	1	1	1	
	Sous-total:			3	2		2	2	2	1	1	1	
Autres	Acc.	1											
	Sous-total:	1											
	Total:	1		3	2		2	2	2	1	1	1	

STATISTIQUES POLICIERES DE CRIMINALITE

LIEU DE PERPETRATION: COMMUNE

Heers

***ANNEXE III: DETAIL
FIGURES CRIMINELLES / PHENOMENES***



Heers

FC Vol moyen de transport

		2000	2015	2016	2017	2018	2019	2020	2021	2022	2023	2024	2025
Vol de voiture	Acc.	8		2	3		1	2	1			1	
	Tent.	6		1	2								
	Total	14		3	5		1	2	1			1	
Vol de moto	Acc.		1	2		1							1
	Total		1	2		1							1
Carjacking	Acc.	1			1								
	Total	1			1								
Vol dans les garages	Acc.	2											
	Total	2											
Vol de vélomoteur	Acc.			1				1					
	Tent.										1		
	Total			1				1			1		
Vol de vélo	Acc.	2		1	3	2	3	2	2	3	2	1	
	Total	2		1	3	2	3	2	2	3	2	1	



FC Cambriolage

		2000	2015	2016	2017	2018	2019	2020	2021	2022	2023	2024	2025
Cambriolage dans habitation	Acc.	19	23	27	16	30	21	6	6	6	7	12	4
	Tent.	12	15	6	5	18	4	9	5	3	2	8	
	Total	31	38	33	21	48	25	15	11	9	9	20	4
Cambriolage ds entreprise ou commerce	Acc.	1	1	3	6	3	1	1	2			1	
	Tent.	4	2	1	1	1	2	2			1		
	Total	5	3	4	7	4	3	3	2		1	1	
Cambriolage ds service public ou bâtiment administ	Acc.		1	1		3	1						
	Tent.	1			1								
	Total	1	1	1	1	3	1						
Vol au béliér	Acc.			1									
	Total			1									
Cambriolage dans bâtiment (total)	Acc.	19	25	31	22	36	23	7	8	6	7	13	4
	Tent.	17	17	7	7	19	6	11	5	3	3	8	
	Total	36	42	38	29	55	29	18	13	9	10	21	4

FC Vol autre

		2000	2015	2016	2017	2018	2019	2020	2021	2022	2023	2024	2025
Vol à main armée	Acc.	1			3	3							
	Tent.		1	1									
	Total	1	1	1	3	3							
Vol avec violence sans arme	Acc.	1	1			3	1	1	1	4	3	1	
	Tent.			1			1			3	1	1	
	Total	1	1	1		3	2	1	1	7	4	2	
Vol dans ou sur un véhicule	Acc.	7	9	4	6	6	3	2	3	5	15	4	1
	Tent.	4	2		2		1	4					
	Total	11	11	4	8	6	4	6	3	5	15	4	1
Vol d'armes et explosifs	Acc.	1	1	2	1	1					1		
	Total	1	1	2	1	1					1		



FC Vol autre

		2000	2015	2016	2017	2018	2019	2020	2021	2022	2023	2024	2025
Vol à l'arraché	Acc.					1		1					
	Total					1		1					
Vol à la tire	Acc.	1			1	2	2				1	1	
	Total	1			1	2	2				1	1	
Vol à l'étalage	Acc.	1	1	1	3	3			3	21	5	3	1
	Total	1	1	1	3	3			3	21	5	3	1
Vol par ruse	Acc.				2	2	2		1				
	Tent.		1										
	Total		1		2	2	2		1				
Vol de métaux	Acc.			1	1		1				1	1	1
	Total			1	1		1				1	1	1
Vol sur les chantiers	Acc.						3	1		2		1	
	Tent.							1			1		
	Total						3	2		2	1	1	
Home-invasion	Acc.					1							
	Total					1							
Vol d'animaux	Acc.	3	1			2	1		1		1		
	Total	3	1			2	1		1		1		
Vol de cargaison	Acc.					1							
	Total					1							



Criminalité ICT

		2000	2015	2016	2017	2018	2019	2020	2021	2022	2023	2024	2025
Fraude de cartes de paiements	Acc.		1	4	1	1	1				1		
	Tent.				2	1							
	Total		1	4	3	2	1				1		
Phishing	Acc.							4		1	1		1
	Tent.												1
	Total							4		1	1		2
Ransomware	Acc.				2					1			
	Tent.												
	Total				2					1			
Shouldersurfing	Acc.			1	1	1							
	Tent.												
	Total			1	1	1							

FC Autre

		2000	2015	2016	2017	2018	2019	2020	2021	2022	2023	2024	2025
Violence contre les métiers d'intérêt général	Acc.	1				1		1			1		
	Tent.												
	Total	1				1		1			1		
Graffiti	Acc.						1						
	Tent.												
	Total						1						
Dégradation de voiture	Acc.	2	12	8	9	16	11	12	4	5	10	8	6
	Tent.												
	Total	2	12	8	9	16	11	12	4	5	10	8	6
Rixe au couteau	Acc.					1	1					1	
	Tent.		1										
	Total		1			1	1					1	



PH Violence intrafamiliale (VIF)

		2000	2015	2016	2017	2018	2019	2020	2021	2022	2023	2024	2025
VIF: physique, dans le couple	Acc.	2	17	10	11	10	13	9	10	11	15	7	6
	Tent.						1						
	Total	2	17	10	11	10	14	9	10	11	15	7	6
VIF: physique, envers des descendants	Acc.	1	2	1	1	1	4	2	3	2	1	3	
	Tent.												
	Total	1	2	1	1	1	4	2	3	2	1	3	
VIF: physique, envers d'autres membres	Acc.	5		2	5		1	4	4	3	5	3	1
	Tent.						1						
	Total	5		2	5		2	4	4	3	5	3	1
VIF: sexuelle, envers des descendants	Acc.								2				
	Tent.												
	Total								2				
VIF: sexuelle, envers d'autres membres	Acc.					1							
	Tent.												
	Total					1							
VIF: psychique, dans le couple	Acc.	8	7	10	23	18	9	28	14	5	4	10	8
	Tent.												
	Total	8	7	10	23	18	9	28	14	5	4	10	8
VIF: psychique, envers d'autres membres	Acc.								2		1		
	Tent.												
	Total								2		1		
VIF: économique, dans le couple	Acc.									1			
	Tent.												
	Total									1			
VIF: économique, envers des descendants	Acc.	1											
	Tent.												
	Total	1											
VIF: économique, envers d'autres membres	Acc.	5	1	1			3		1				
	Tent.											1	
	Total	5	1	1			3		1			1	

PH Hormones et dopage

		2000	2015	2016	2017	2018	2019	2020	2021	2022	2023	2024	2025
Dopage humain	Acc.		1			2							
	Tent.												
	Total		1			2							



PH Drogues

		2000	2015	2016	2017	2018	2019	2020	2021	2022	2023	2024	2025
Vente de cocaïne	Acc.			1	2	2	1	2	1		1	2	
	Total			1	2	2	1	2	1		1	2	
Import-export de cocaïne	Acc.						1						
	Total						1						
Production de drogues synthétiques	Acc.		1	1			1	1	1	1			
	Total		1	1			1	1	1	1			
Vente de drogues synthétiques	Acc.		1		3	1		1	1				
	Total		1		3	1		1	1				
Production de cannabis (culture)	Acc.				1	2	2	2	1		1		1
	Total				1	2	2	2	1		1		1
Vente de cannabis en grande quantité	Acc.					1							
	Total					1							
Import-export d'héroïne	Acc.						1						
	Total						1						
Vente-traffic d'héroïne	Acc.										1		
	Total										1		

PH Trafic d'armes

		2000	2015	2016	2017	2018	2019	2020	2021	2022	2023	2024	2025
Commerce et production d'arme à feu et mun.	Tent.					1							
	Total					1							
Commerce et production d'arme non à feu	Acc.					2						1	
	Total					2						1	

PH Traite des êtres humains

		2000	2015	2016	2017	2018	2019	2020	2021	2022	2023	2024	2025
TEH - exploitation sexuelle	Acc.		1			1	1						
	Total		1			1	1						



PH Violence dans l'espace public

		2000	2015	2016	2017	2018	2019	2020	2021	2022	2023	2024	2025
Violence physique (voie publique)	Acc.	8	6	3	3	6	8	3	6	4	10	10	3
	Tent.		1	1									
	Total	8	7	4	3	6	8	3	6	4	10	10	3
Violence physique (endroit accessible au public)	Acc.	2	3	2	2	3		2	4	8	4	3	1
	Tent.						1						
	Total	2	3	2	2	3	1	2	4	8	4	3	1
Violence sexuelle (voie publique)	Acc.							1	2	1		1	
	Tent.												
	Total							1	2	1		1	
Violence sexuelle (autre endroit public)	Acc.								1	1			
	Tent.												
	Total							1	1				
Violence sexuelle (endroit accessible au public)	Acc.				1				1			1	
	Tent.												
	Total				1			1				1	
Violence psychique (voie publique)	Acc.	3	5	3	5	5	4	6	14	5	4	13	7
	Tent.												
	Total	3	5	3	5	5	4	6	14	5	4	13	7
Violence psychique (autre endroit public)	Acc.	3											
	Tent.												
	Total	3											
Violence psychique (endroit accessible au public)	Acc.	3	1	2	2	2	2	1	4	5	2	2	1
	Tent.												
	Total	3	1	2	2	2	2	1	4	5	2	2	1
Vol à main armée (endroit accessible au public)	Acc.				3	1							
	Tent.		1										
	Total		1		3	1							
Vol avec violence sans arme (voie publique)	Acc.							1					
	Tent.										1		
	Total							1			1		
Vol avec violence sans arme (endr. acces. au pub.)	Acc.										1		
	Tent.												
	Total										1		



PH Autre

		2000	2015	2016	2017	2018	2019	2020	2021	2022	2023	2024	2025
Cyberharcèlement	Acc.		4	1		3	2	4	5	2	2	4	6
	Total		4	1		3	2	4	5	2	2	4	6
Fraude à l'identité	Acc.	1	1	1	2	3	4	2	3	5	6	6	5
	Tent.		1	2									
	Total	1	2	3	2	3	4	2	3	5	6	6	5

FPF/DGR/DRI/BIPOL - Statistiques policières de criminalité (date de clôture: 31/10/2025)
 Les données pour les années 2001 jusqu'à 2014 ne sont plus publiées mais restent disponibles sur demande auprès du service BIPOL.
 Les données pour 2025 ne concernent que le 1er semestre.

STATISTIQUES POLICIERES DE CRIMINALITE

LIEU DE PERPETRATION: COMMUNE

Heers

***ANNEXE IV: FAITS ENREGISTRES
NON CRIMINELS***



Heers

Faits non criminels

Maladies / Décès / Disparition

	2000	2015	2016	2017	2018	2019	2020	2021	2022	2023	2024	2025
Suicide	2	3	1	4	3	2	1	2	2	2	2	1
Personne malade	1	6	7	5	6	8	10	6	3	1	6	4
Décès suspect				2		1	4	3	1	1	2	2
Décès naturel	2		1						1			
Disparition (personne disparue)	4	2	2	3	2		3	1	1		5	3
Accident (sauf roulage)			2	2	1	1						
Autres											1	
Total	9	11	13	16	12	12	18	12	8	4	16	10

Appels

	2000	2015	2016	2017	2018	2019	2020	2021	2022	2023	2024	2025
Alarme	1											
Appels		1	1	1	1							
Total	1	1	1	1	1							

Problèmes sociaux

	2000	2015	2016	2017	2018	2019	2020	2021	2022	2023	2024	2025
Différends familiaux	16	3	5	1	9	19	17	18	16	19	15	12
Différend (pas de coups)	4	1				6	1	1	2	2	1	
Affaire civile	5	7	1	3	4	1			2	1		
Protection de la jeunesse	2			4		2		1				1
Autres	3		3		3	2	1	6	6	3	5	
Total	30	11	9	8	16	30	19	26	26	25	21	13

Catastrophes

	2000	2015	2016	2017	2018	2019	2020	2021	2022	2023	2024	2025
Dégâts tempête	1								1			
Total	1								1			



Ordre public

	2000	2015	2016	2017	2018	2019	2020	2021	2022	2023	2024	2025
Troubles				2			1					
Total				2			1					

Agissements suspects

	2000	2015	2016	2017	2018	2019	2020	2021	2022	2023	2024	2025
	3	5	4		1	1			2		1	
Total	3	5	4		1	1			2		1	

Objets trouvés

	2000	2015	2016	2017	2018	2019	2020	2021	2022	2023	2024	2025
	1	1		1		3						
Total	1	1		1		3						

Objets perdus

	2000	2015	2016	2017	2018	2019	2020	2021	2022	2023	2024	2025
	60	147	142	83	91	100	84	81	103	104	106	59
Total	60	147	142	83	91	100	84	81	103	104	106	59

Autres non-infractions

	2000	2015	2016	2017	2018	2019	2020	2021	2022	2023	2024	2025
Réhabilitation				1								
Non-respect des conditions					1		2	1	1		3	
Procès-verbal d'information	10	16	7	11	11	4	3	1	4	2	1	1
Notification		3	5	3	6							3
Dégradation involontaire câbles (non-télécom)		3	3				1	1	3		1	
Demande signalement surveillance électronique									1		1	1
Fonction de contrôle armes								3	3	2	3	1
Non spécifié										1		
Autres non infractions	3											
Total	13	22	15	15	18	4	6	6	12	5	9	6

