

# ***STATISTIQUES POLICIERES DE CRIMINALITE***

---

*LIEU DE PERPETRATION: COMMUNE*

**Hasselt**

***2000 - 1er Semestre 2025***

*Police fédérale - DGRIDRIIBIPOL*

# ***STATISTIQUES POLICIERES DE CRIMINALITE***

---

***LIEU DE PERPETRATION: COMMUNE***

**Hasselt**

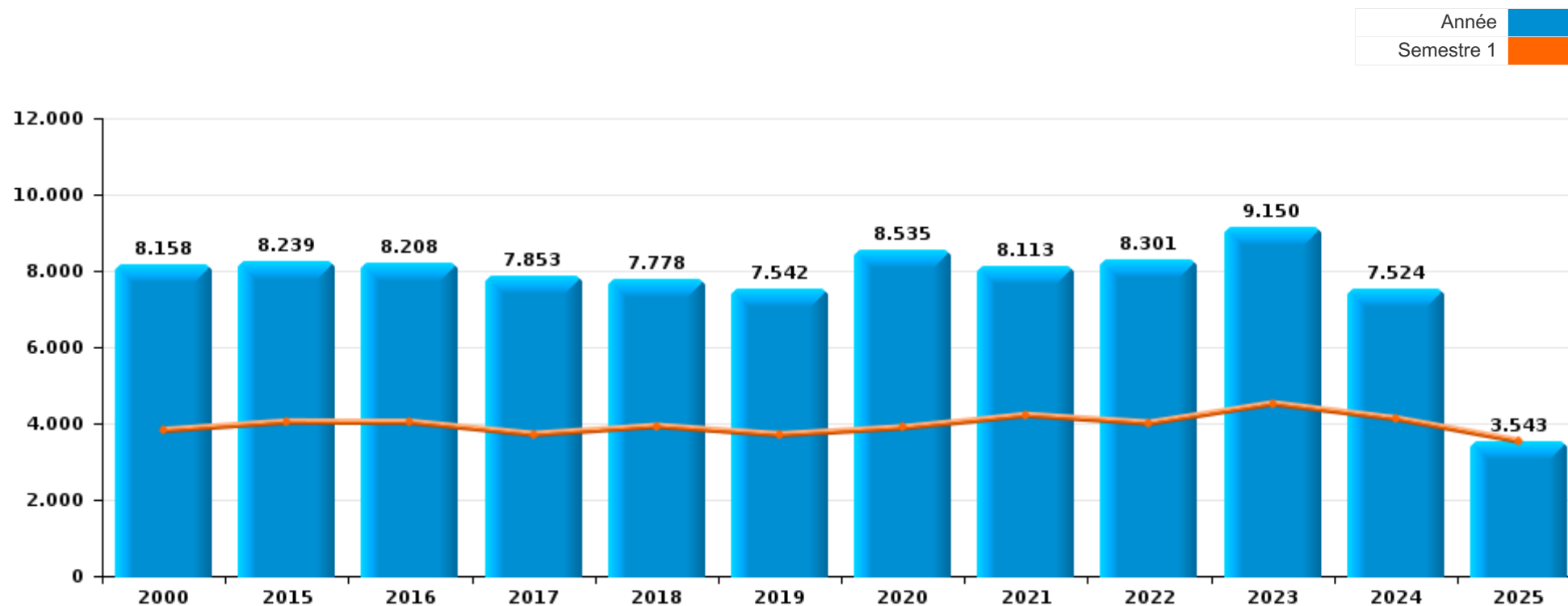
***PARTIE I : INFRACTIONS JUDICIAIRES***

## CRIMINALITE ENREGISTREE COMMISE AU NIVEAU DE LA COMMUNE



### Hasselt

	2000	2015	2016	2017	2018	2019	2020	2021	2022	2023	2024	2025
Nombre total des délits	8.158	8.239	8.208	7.853	7.778	7.542	8.535	8.113	8.301	9.150	7.524	3.543



FPF/DGR/DRI/BIPOL - Statistiques policières de criminalité (date de clôture: 31/10/2025)

Les données pour les années 2001 jusqu'à 2014 ne sont plus publiées mais restent disponibles sur demande auprès du service BIPOL.

Les données pour 2025 ne concernent que le 1er semestre.



Hasselt

	2000	2015	2016	2017	2018	2019	2020	2021	2022	2023	2024	2025
Vol et extorsion	5.007	3.413	3.312	2.832	2.457	2.181	1.323	1.456	2.003	1.776	1.258	655
Drogues	530	828	859	826	961	947	957	1.319	1.157	1.423	1.281	529
Infr. contre l'intégrité physique	491	587	574	618	683	618	504	606	732	779	656	323
Dégradation de la propriété	795	786	701	734	698	602	494	539	547	624	390	249
Fraude	246	315	292	326	423	472	460	440	413	511	492	251
Criminalité informatique		124	132	153	196	201	634	615	668	758	507	319
Législation sur les étrangers	27	211	335	334	323	320	330	419	472	592	412	196
Ivresse et alcool	99	206	235	227	233	302	219	299	388	444	410	176
Infr. contre la sécurité publique	263	277	263	255	285	297	246	279	282	325	298	126
Registre de population	22	315	357	326	277	232	210	234	314	286	223	95
Infr. contre autres valeurs morales et sentiments	115	228	207	217	215	251	300	280	244	300	233	108
Santé publique	2	4	4	6	6	14	1.782	588	8	10	12	12
Armes et explosifs	84	151	163	142	183	170	179	171	144	177	162	52
Protection de la jeunesse	7	156	117	161	125	149	136	129	158	190	184	96
Infr. contre les mœurs	55	107	129	179	129	147	150	124	152	159	166	59
Infr. contre la foi publique	81	130	103	110	122	102	136	170	138	122	83	52
Code pénal social	1	24	27	39	98	140	164	124	126	150	129	41
Infr. contre la famille	98	97	82	103	73	107	87	64	58	56	49	22
Infr. contre l'autorité publique	34	72	64	85	88	82	53	64	57	76	79	33
Environnement	76	33	33	36	45	98	53	67	64	72	40	23
Pratiques commerciales	1	16	23	23	44	8	28	37	90	118	99	28
Autres lois spéciales	19	97	107	49	36	7	12	18	9	39	18	17
Législation économique	5	6	10	15	7	16	4	4	13	44	235	41
Protection de la personne	36	14	12	14	14	21	26	33	28	64	32	8
Protection des revenus publics	9	8	13	11	22	17	2	6	3	8	9	5
Infr. contre la liberté individuelle	1	7	17	6	8	7	12	9	15	11	13	4
Travail	1	9	6	6	4	6	6	6	11	14	13	6
Carte d'identité	6	5	11	9	7	7	10	7	1	3	1	1
Loi du football			4	2	2	5	7			4	17	14
Contravention Code pénal	34	1	1	1						1	1	
Hormones et dopage	1	4	5	2	5	7	2	4	1	1	1	1
Exercice illégal de l'autorité publique	5		1		2	3	6	1	2	4	2	
Traite des êtres humains		1	2	1	1	2	1		1	6	9	1
Infr. contre la Sécurité de l'Etat		4	5	2	4	1	1		1	1	1	
Sécurité privée	6	1		2		3						
Autres infractions Code pénal		1	1		1		1				4	
Infr. relative au statut juridique de l'enfant	1	1		1	1				1		2	
Provocation crime ou délits								1		2	2	
Code pénal militaire et milice			1									
Marchand de sommeil											1	
<b>Sous-total</b>	<b>8.158</b>	<b>8.239</b>	<b>8.208</b>	<b>7.853</b>	<b>7.778</b>	<b>7.542</b>	<b>8.535</b>	<b>8.113</b>	<b>8.301</b>	<b>9.150</b>	<b>7.524</b>	<b>3.543</b>
<b>Contravention règlement policier local</b>		116	217	292	260	458	357	617	500	648	618	245
<b>Sous-total</b>		<b>116</b>	<b>217</b>	<b>292</b>	<b>260</b>	<b>458</b>	<b>357</b>	<b>617</b>	<b>500</b>	<b>648</b>	<b>618</b>	<b>245</b>
<b>Total</b>	<b>8.158</b>	<b>8.355</b>	<b>8.425</b>	<b>8.145</b>	<b>8.038</b>	<b>8.000</b>	<b>8.892</b>	<b>8.730</b>	<b>8.801</b>	<b>9.798</b>	<b>8.142</b>	<b>3.788</b>

FPF/DGR/DRI/BIPOL - Statistiques policières de criminalité (date de clôture: 31/10/2025)

Les données pour les années 2001 jusqu'à 2014 ne sont plus publiées mais restent disponibles sur demande auprès du service BIPOL.

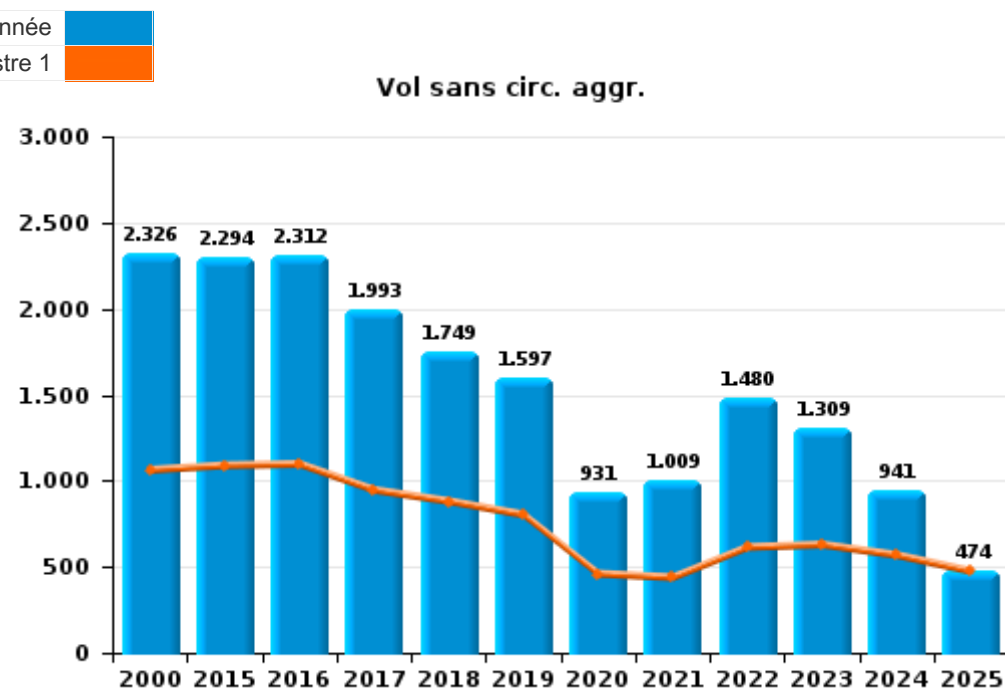
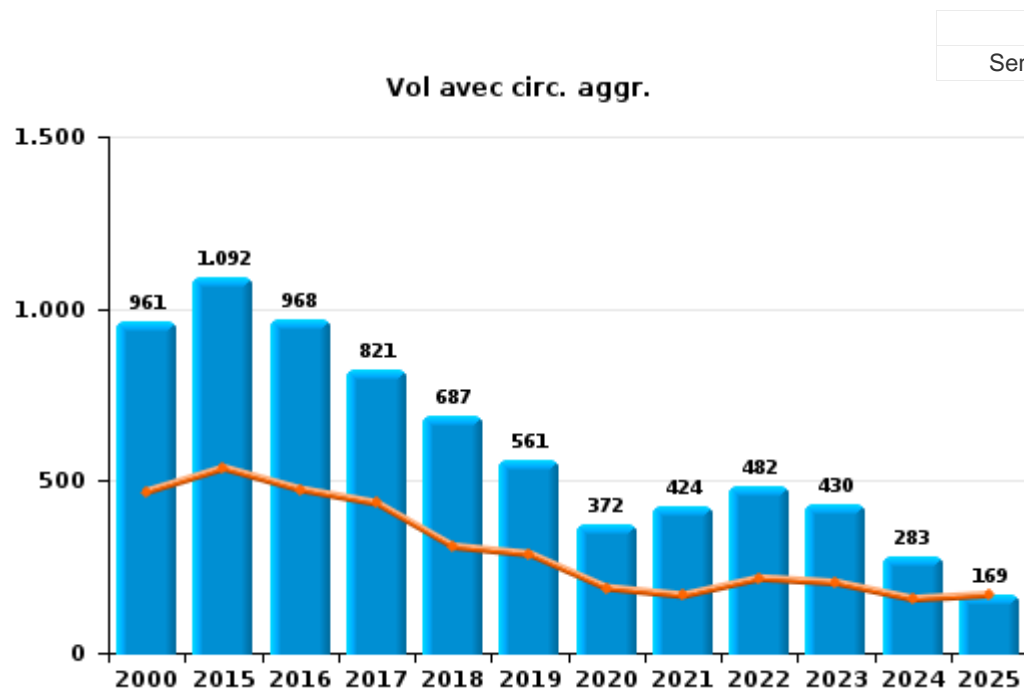
Les données pour 2025 ne concernent que le 1er semestre.



I.1. Catégorie des infractions : Vol et extorsion (top 5 des infractions au niveau national 2024)

Hasselt

	2000	2015	2016	2017	2018	2019	2020	2021	2022	2023	2024	2025
<b>Vol sans circ. agr.</b>	2.326	2.294	2.312	1.993	1.749	1.597	931	1.009	1.480	1.309	941	474
<b>Vol avec circ. agr.</b>	961	1.092	968	821	687	561	372	424	482	430	283	169
<b>Vol non spécifié</b>	1.702	10	6		3	1	3		2	2	1	
<b>Extorsion</b>	17	17	26	18	18	22	17	23	39	35	33	12
<b>Autres</b>	1											
<b>Total</b>	<b>5.007</b>	<b>3.413</b>	<b>3.312</b>	<b>2.832</b>	<b>2.457</b>	<b>2.181</b>	<b>1.323</b>	<b>1.456</b>	<b>2.003</b>	<b>1.776</b>	<b>1.258</b>	<b>655</b>



FPF/DGR/DRI/BIPOL - Statistiques policières de criminalité (date de clôture: 31/10/2025)

Les données pour les années 2001 jusqu'à 2014 ne sont plus publiées mais restent disponibles sur demande auprès du service BIPOL.

Les données pour 2025 ne concernent que le 1er semestre.



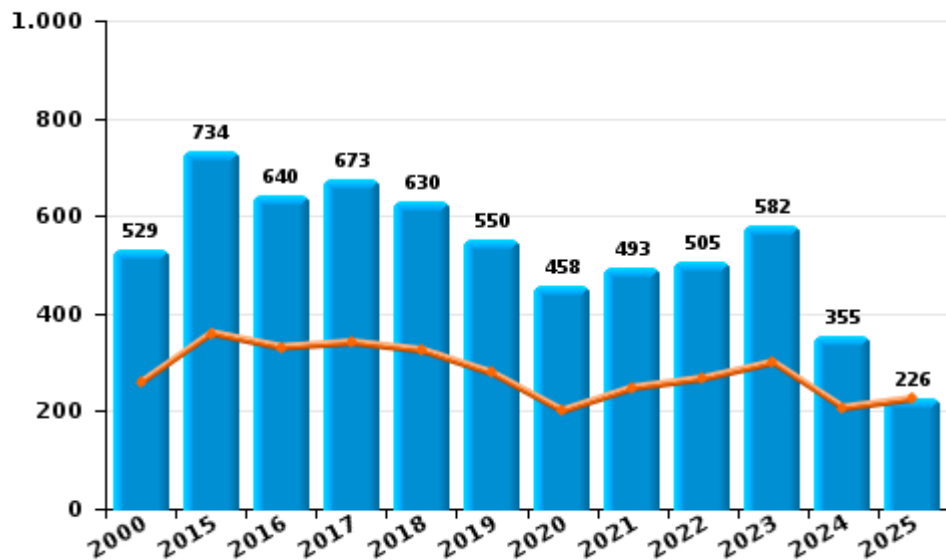
I.2. Catégorie des infractions : Dégradation de la propriété (top 5 des infractions au niveau national 2024)

Hasselt

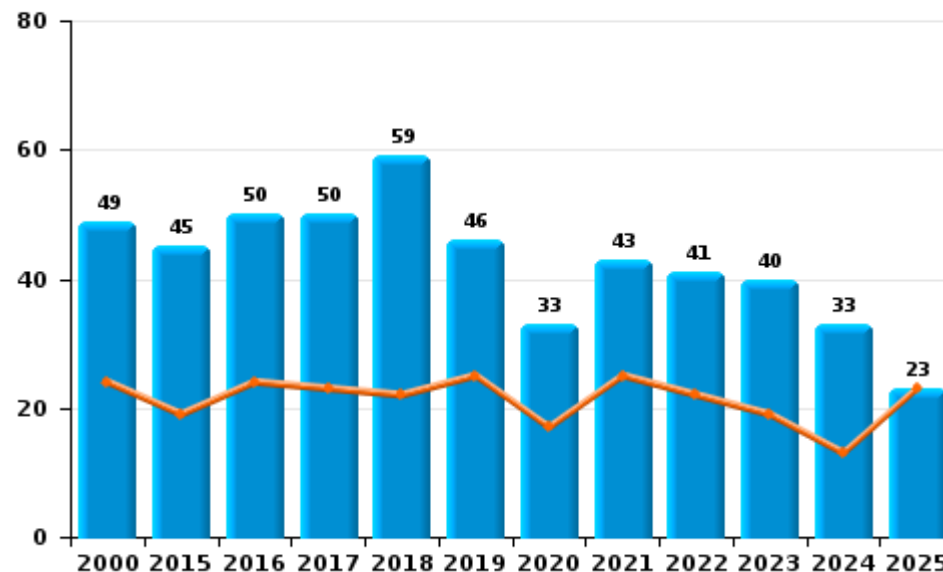
	2000	2015	2016	2017	2018	2019	2020	2021	2022	2023	2024	2025
Vandalisme	529	734	640	673	630	550	458	493	505	582	355	226
Incendie involontaire	25	34	37	29	34	27	17	22	15	16	15	11
Destruction, dénaturation, dégradation	217	6	10	11	9	5	2	2	1	2	2	
Incendie volontaire	24	11	13	21	25	19	16	21	26	24	18	12
Destruction par explosion volontaire		1	1			1	1	1				
<b>Total</b>	<b>795</b>	<b>786</b>	<b>701</b>	<b>734</b>	<b>698</b>	<b>602</b>	<b>494</b>	<b>539</b>	<b>547</b>	<b>624</b>	<b>390</b>	<b>249</b>

Année ■  
Semestre 1 ■

Vandalisme



Incendie

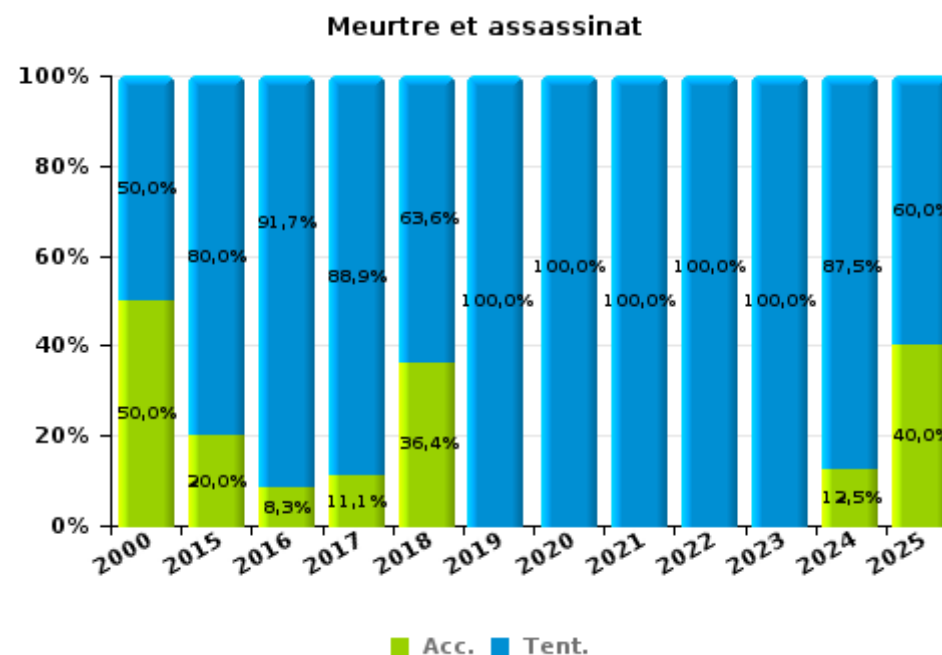
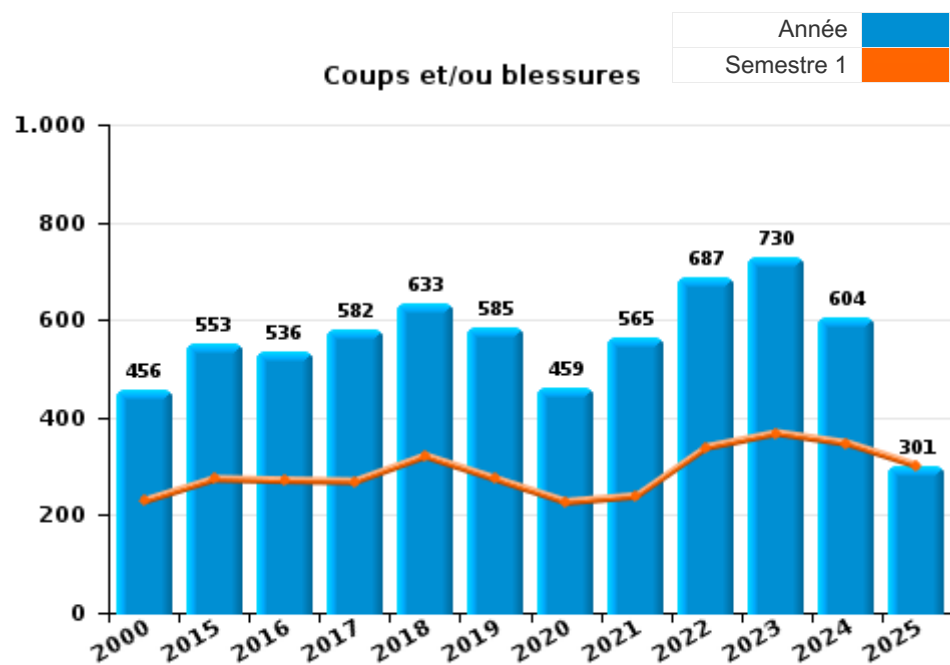




I.3. Catégorie des infractions : Infr. contre l'intégrité physique (top 5 des infractions au niveau national 2024)

Hasselt

	2000	2015	2016	2017	2018	2019	2020	2021	2022	2023	2024	2025
Coups et/ou blessures	456	553	536	582	633	585	459	565	687	730	604	301
Autres	33	29	26	27	39	28	39	33	40	43	44	17
Meurtre et assassinat	2	5	12	9	11	5	6	8	5	6	8	5
<b>Total</b>	<b>491</b>	<b>587</b>	<b>574</b>	<b>618</b>	<b>683</b>	<b>618</b>	<b>504</b>	<b>606</b>	<b>732</b>	<b>779</b>	<b>656</b>	<b>323</b>



FPF/DGR/DRI/BIPOL - Statistiques policières de criminalité (date de clôture: 31/10/2025)  
 Les données pour les années 2001 jusqu'à 2014 ne sont plus publiées mais restent disponibles sur demande auprès du service BIPOL.  
 Les données pour 2025 ne concernent que le 1er semestre.



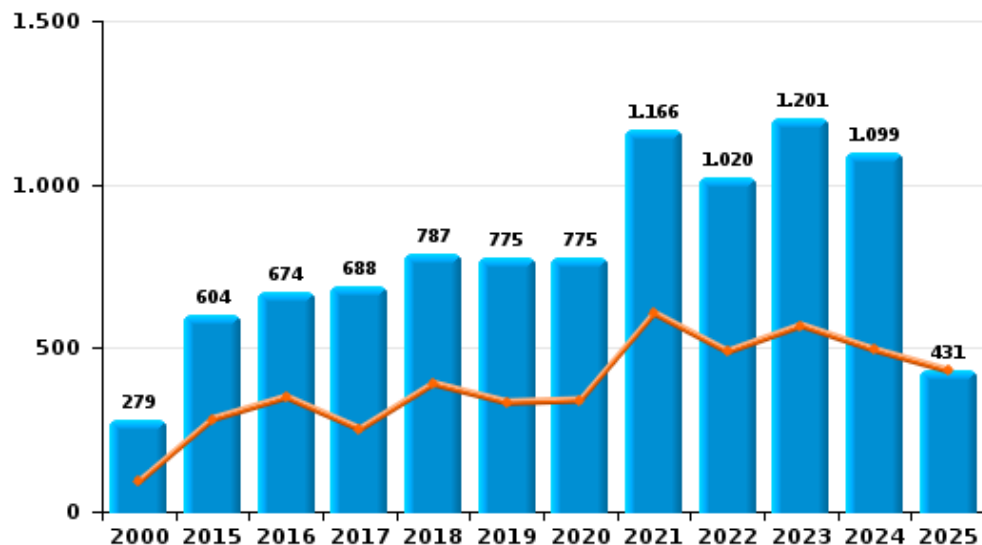
I.4. Catégorie des infractions : Drogues (top 5 des infractions au niveau national 2024)

Hasselt

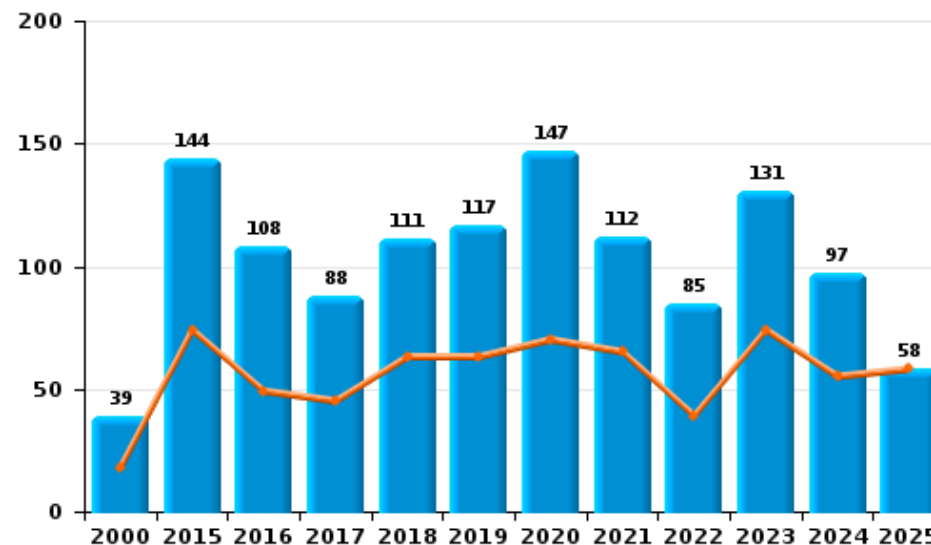
	2000	2015	2016	2017	2018	2019	2020	2021	2022	2023	2024	2025
Détention	279	604	674	688	787	775	775	1.166	1.020	1.201	1.099	431
Commerce	39	144	108	88	111	117	147	112	85	131	97	58
Usage	182	13	31	18	20	16	8	13	33	54	60	21
Fabrication		21	13	9	20	23	17	18	11	8	8	5
Importation et exportation	11	30	12	13	11	11	6	7	6	21	9	
Autres	19	16	21	10	12	5	4	3	2	8	6	2
Protoxyde d'azote (gaz hilarant)											2	12
<b>Total</b>	<b>530</b>	<b>828</b>	<b>859</b>	<b>826</b>	<b>961</b>	<b>947</b>	<b>957</b>	<b>1.319</b>	<b>1.157</b>	<b>1.423</b>	<b>1.281</b>	<b>529</b>



Détention



Commerce





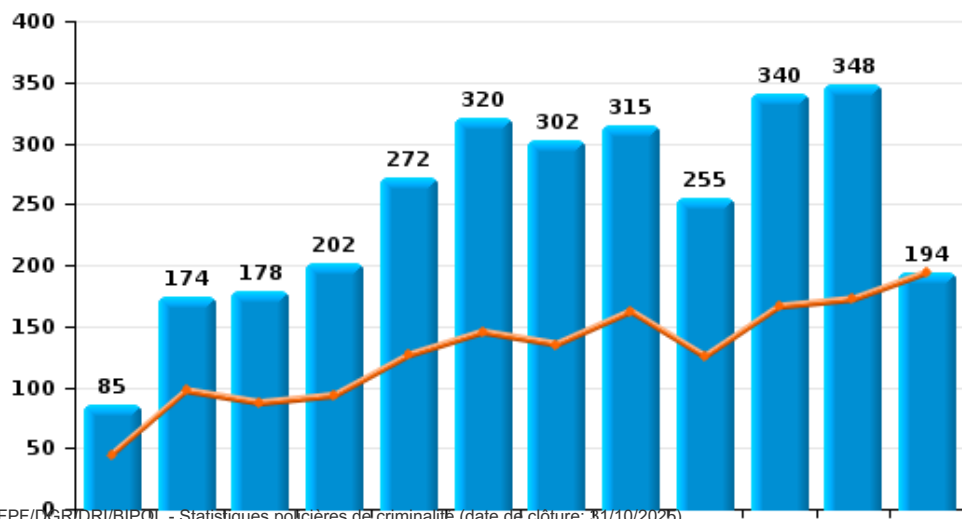
I.5. Catégorie des infractions : Fraude (top 5 des infractions au niveau national 2024)

Hasselt

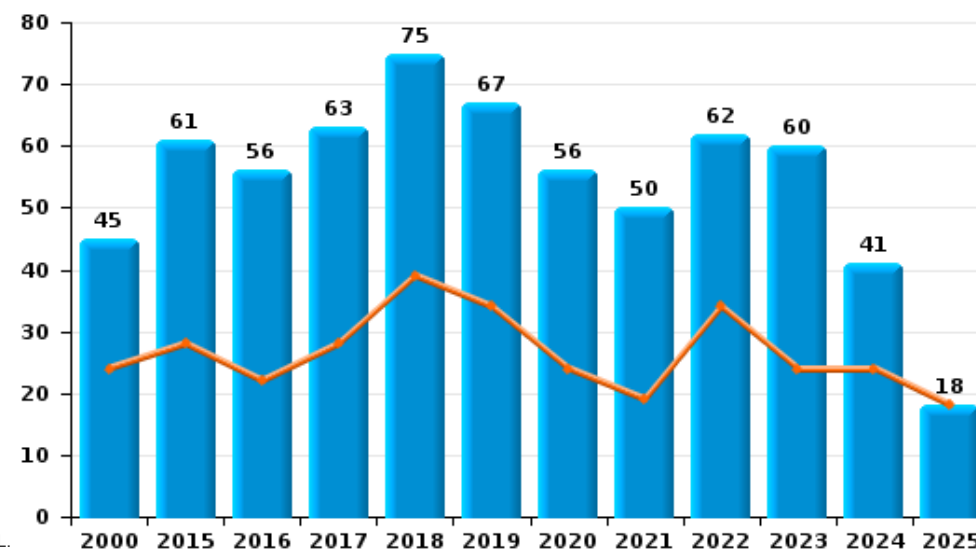
	2000	2015	2016	2017	2018	2019	2020	2021	2022	2023	2024	2025
Escroquerie	85	174	178	202	272	320	302	315	255	340	348	194
Abus de confiance et infr. apparentées	45	61	56	63	75	67	56	50	62	60	41	18
Détournement et destruction frauduleuse	37	23	23	20	23	20	22	19	28	47	31	14
Fraudes: Autres	26	6	8	12	26	10	33	26	26	17	28	10
Grivèlerie	31	18	11	14	14	23	19	9	8	24	11	8
Infr. liées à l'insolvabilité	1	18	13	9	6	20	20	15	22	18	26	6
Recel	21	15	3	6	7	12	8	6	12	5	5	1
Compartiments cachés moyens de transport											2	
<b>Total</b>	<b>246</b>	<b>315</b>	<b>292</b>	<b>326</b>	<b>423</b>	<b>472</b>	<b>460</b>	<b>440</b>	<b>413</b>	<b>511</b>	<b>492</b>	<b>251</b>



Escroquerie



Abus de confiance et infr. apparentées



FPF/DGR/DRI/BIPOL - Statistiques policières de criminalité (date de clôture: 31/10/2025)  
 Les données de 2000 à 2014 et de 2016 à 2024 sont issues de la base de données de la police fédérale. Les données de 2015 à 2025 sont issues de la base de données de la police provinciale de la Région wallonne. Les données de 2025 ne concernent que le 1er semestre.

# ***STATISTIQUES POLICIERES DE CRIMINALITE***

---

***LIEU DE PERPETRATION: COMMUNE***

**Hasselt**

***PARTIE II : FIGURES CRIMINELLES / PHENOMENES***



**Hasselt**

**FC Vol moyen de transport**

	2000	2015	2016	2017	2018	2019	2020	2021	2022	2023	2024	2025
Vol de voiture	361	71	65	31	31	34	25	19	19	5	15	11
Vol de moto	16	25	7	8	6	5	4	5		6	2	
Carjacking	10	3	1		1	1			1	1		
Homejacking	3					1			1			
Vol dans les garages	13	2	2	1	1		1	2			1	
Vol de vélomoteur	150	63	36	36	21	14	18	14	16	13	12	6
Vol de vélo	475	475	525	482	414	308	197	256	342	306	168	95

**FC Cambriolage**

	2000	2015	2016	2017	2018	2019	2020	2021	2022	2023	2024	2025
Cambriolage dans habitation	760	455	389	359	280	282	172	188	249	222	144	83
Cambriolage ds entreprise ou commerce	253	159	185	163	110	74	35	37	39	43	39	23
Cambriolage ds service public ou bâtiment administ	72	68	70	37	59	32	18	18	14	19	11	9
Vol au bélier	4				1	1						
Cambriolage dans bâtiment (total)	1.079	681	644	559	449	387	224	243	302	284	194	115



**FC Vol autre**

	2000	2015	2016	2017	2018	2019	2020	2021	2022	2023	2024	2025
Vol à main armée	44	35	22	12	20	6	12	16	19	8	8	4
Vol avec violence sans arme	115	145	94	73	67	64	50	66	79	91	63	34
Vol dans ou sur un véhicule	841	272	214	166	152	154	117	104	161	85	83	42
Sacjacking dans une voiture		1										
Vol d'armes et explosifs	18	8	6	5	6	5	5	2	10	6	2	6
Steaming		6	3	3		5	2		3	1		
Arrachage de sac à main	5	19	3	3	3							
Vol à l'arraché	28	48	26	39	29	14	17	17	22	20	13	7
Vol à la tire	508	328	421	312	261	245	54	68	149	80	43	20
Vol à l'étalage	94	420	384	409	389	316	242	258	349	372	275	129
Vol par ruse	61	83	51	58	29	30	25	27	35	18	18	10
Vol de métaux	6	15	17	19	10	11	5	10	15	10	5	3
Vol sur les chantiers	31	29	24	27	31	34	26	15	15	12	10	5
Home-invasion				1	2	2			1		1	
Vol d'animaux	5	3	2	4		4	5	3	5	4	2	1
Vol de cargaison		1							2			

**Criminalité ICT**

	2000	2015	2016	2017	2018	2019	2020	2021	2022	2023	2024	2025
Fraude de cartes de paiements	13	49	42	52	37	44	27	36	42	64	18	5
Phishing			1	6	14	27	188	169	146	152	76	51
Ransomware				3		1	7	2	4	1		
Shouldersurfing		8		6	9	2	3		1	2	2	
Skimming			1	3		5	6	4	3	1		1



**FC Autre**

	2000	2015	2016	2017	2018	2019	2020	2021	2022	2023	2024	2025
Violence contre les métiers d'intérêt général	8	27	25	20	31	23	10	29	33	36	32	20
Viol collectif	1	4	1	3	3	2		2	1	3	2	
Graffiti	4	84	47	24	26	23	18	13	35	25		4
Dégradation de voiture	119	322	295	323	264	241	221	210	198	230	166	104
Rixe au couteau		2	5	2	4	6	7	10	7	4	5	5

**PH Violence intrafamiliale (VIF)**

	2000	2015	2016	2017	2018	2019	2020	2021	2022	2023	2024	2025
VIF: physique, dans le couple	41	121	114	141	174	145	149	155	168	182	155	78
VIF: physique, envers des descendants	4	9	18	18	20	16	17	15	18	26	20	14
VIF: physique, envers d'autres membres	38	18	17	21	31	21	33	16	31	38	48	25

VIF: sexuelle, dans le couple				2		1	2	1	2	1		
VIF: sexuelle, envers des descendants	2	1	2	1	5		2	3	2			
VIF: sexuelle, envers d'autres membres						1		1			1	

VIF: psychique, dans le couple	79	82	83	116	99	124	113	76	83	71	60	26
VIF: psychique, envers des descendants			1	3	9	9	3	11	9	11	2	
VIF: psychique, envers d'autres membres	1	3	1	3	8	4	6	8	9	2	3	

VIF: économique, dans le couple	5	6	11	6	13	7	3	7	11	11	5	5
VIF: économique, envers des descendants	1	1	1			4		1	2	1		2
VIF: économique, envers d'autres membres	29	22	11	10	3	11	11	9	16	19	10	2

**PH Hormones et dopage**

	2000	2015	2016	2017	2018	2019	2020	2021	2022	2023	2024	2025
Dopage humain	1	6	5	2	5	8	4	5	1	2	4	2
Engraissement illégal			2	2	2	3	3	3				



PH Drogues

	2000	2015	2016	2017	2018	2019	2020	2021	2022	2023	2024	2025
Vente de cocaïne		14	13	24	21	22	23	16	24	41	23	9
Import-export de cocaïne				1				1		3	3	
Production de drogues synthétiques		10	2	2	1	3	1	1				1
Import-export de drogues synthétiques	1	4	1	1	1			1		10	5	
Vente de drogues synthétiques	1	37	24	21	52	50	39	28	34	43	31	22
Production de cannabis (culture)		4	4	3	11	13	10	8	5	5	5	2
Import-export de cannabis en grande quantité									1			
Vente de cannabis en grande quantité			1				2	3		1	1	
Import-export d'héroïne		2	1	2			1	1			1	
Vente-traffic d'héroïne		15	12	13	12	8	22	15	5	10	12	3

PH Trafic d'armes

	2000	2015	2016	2017	2018	2019	2020	2021	2022	2023	2024	2025
Commerce et production d'arme à feu et mun.	1	5	1		6			1	2	2	7	
Commerce et production d'arme non à feu		1					1	2	1	1		

PH Traite des êtres humains

	2000	2015	2016	2017	2018	2019	2020	2021	2022	2023	2024	2025
TEH - exploitation économique		1			1					1	2	1
TEH - exploitation sexuelle	3	1	4	1	4	4	4	3	1	8	10	2



**PH Violence dans l'espace public**

	2000	2015	2016	2017	2018	2019	2020	2021	2022	2023	2024	2025
Violence physique (transport public)	7	15	20	22	21	16	13	21	29	39	15	16
Violence physique (voie publique)	164	172	156	182	204	181	146	183	191	223	196	90
Violence physique (autre endroit public)	15	21	20	27	28	19	10	26	23	31	27	4
Violence physique (endroit accessible au public)	147	164	152	147	140	146	62	105	174	149	103	56
Violence sexuelle (transport public)	3	5	8	9	5	8	7	9	8	4	3	5
Violence sexuelle (voie publique)	16	22	18	43	14	20	25	17	13	13	22	6
Violence sexuelle (autre endroit public)	3	6	5	4	3	3	6	8	6	5	8	2
Violence sexuelle (endroit accessible au public)	7	16	17	21	18	24	16	18	23	20	26	10
Violence psychique (transport public)	7	20	5	11	9	7	9	16	16	22	7	6
Violence psychique (voie publique)	70	92	90	78	92	88	90	96	76	90	100	58
Violence psychique (autre endroit public)	11	14	12	15	10	9	8	15	15	17	15	3
Violence psychique (endroit accessible au public)	75	60	63	52	65	70	48	61	48	62	55	20
Vol à main armée (transport public)		3					1				1	
Vol à main armée (voie publique)	14	18	11	3	3	1	3	4	8	3	2	3
Vol à main armée (autre endroit public)	1	5	1					1	2			
Vol à main armée (endroit accessible au public)	18	3	7	5	8	3	5	6	4	3	2	1
Vol avec violence sans arme (transport public)	2	9	4	3	2	4	5	7	1	3	1	2
Vol avec violence sans arme (voie publique)	53	65	33	25	20	12	11	16	16	16	11	9
Vol avec violence sans arme (autre endroit public)	5	4	2	3	1	3	2		5	3	2	1
Vol avec violence sans arme (endr. acces. au pub.)	34	48	25	25	27	24	18	19	28	31	18	10

**PH Autre**

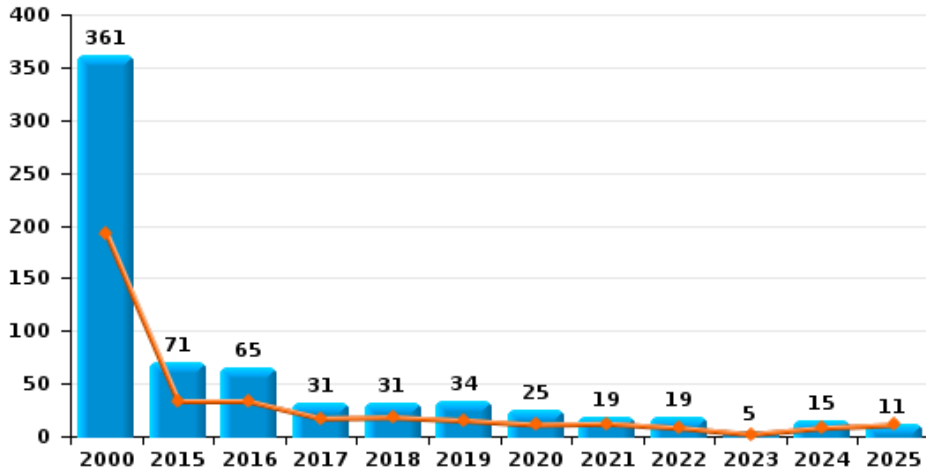
	2000	2015	2016	2017	2018	2019	2020	2021	2022	2023	2024	2025
Faux policiers	1					2	1		2	1	3	2
Terrorisme, extrémisme et radicalisme		5	6	2	5	2	3	1	1	5	3	1
Cyberharcèlement	23	97	100	119	112	122	119	89	105	117	126	58
Fraude à l'identité	10	33	38	43	53	55	91	130	94	84	59	31



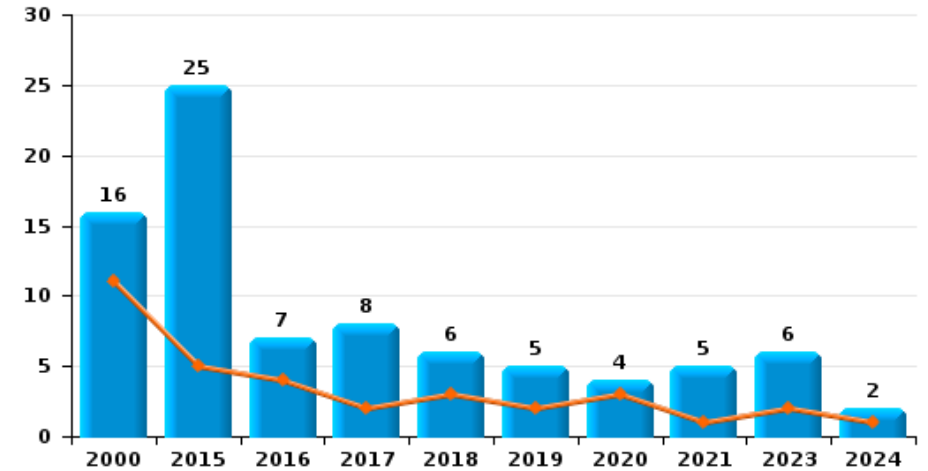
**Hasselt**

Année	<span style="color: blue;">■</span>
Semestre 1	<span style="color: orange;">■</span>

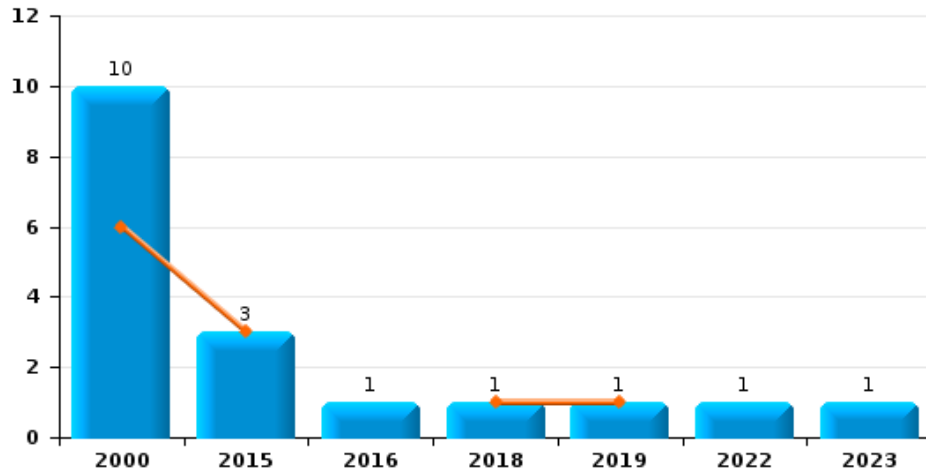
**Vol de voiture**



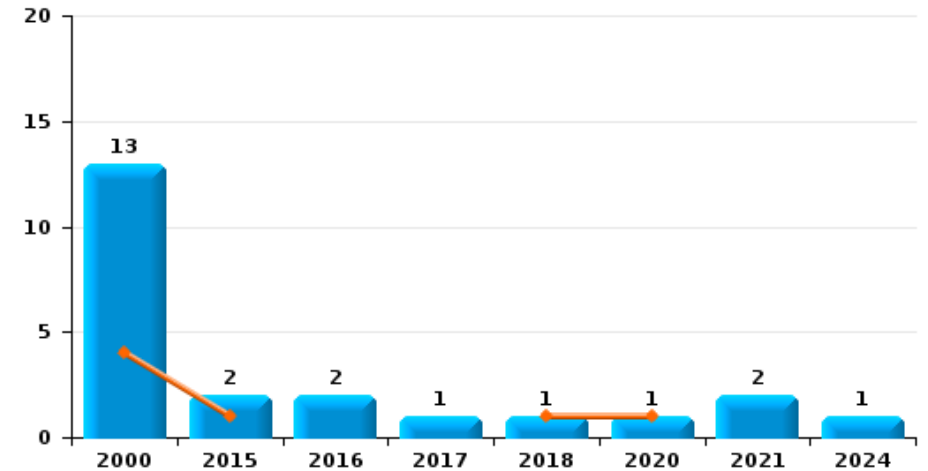
**Vol de moto**



**Carjacking**



**Vol dans les garages**

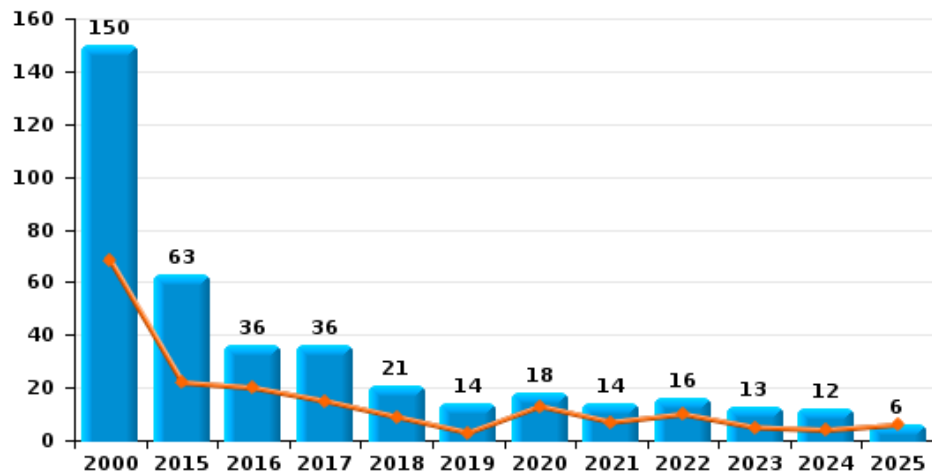




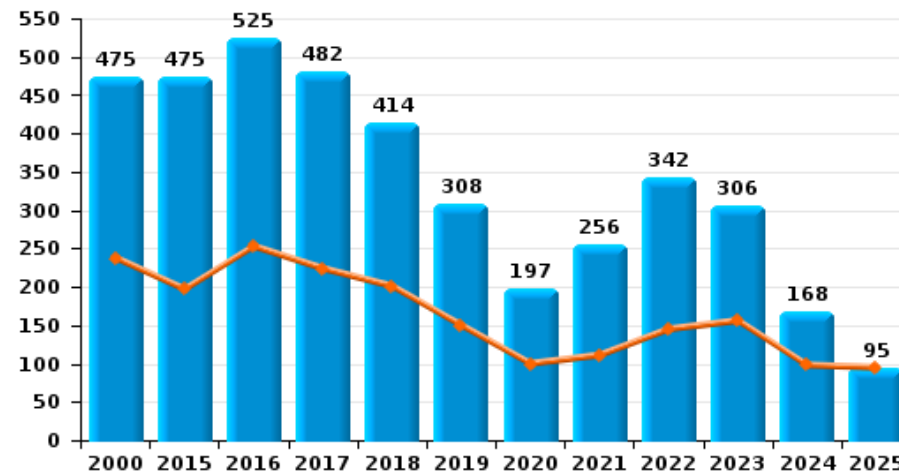
**Hasselt**

Année	<span style="color: blue;">■</span>
Semestre 1	<span style="color: orange;">■</span>

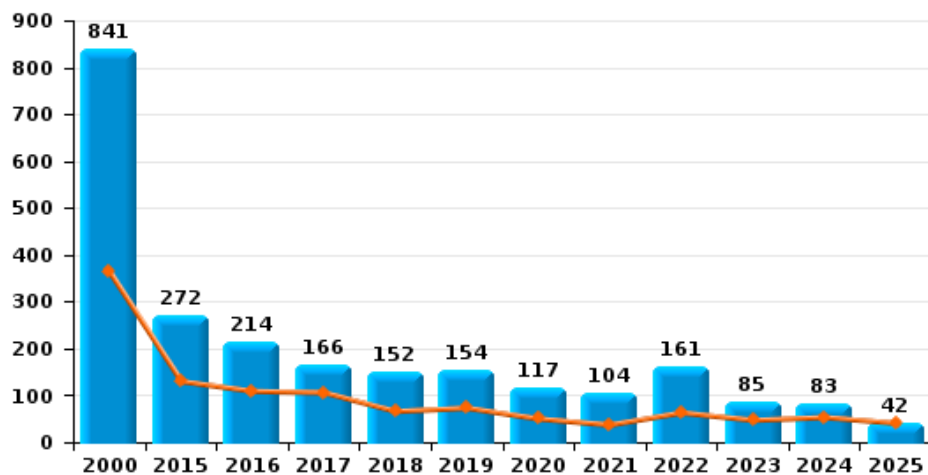
**Vol de vélomoteur**



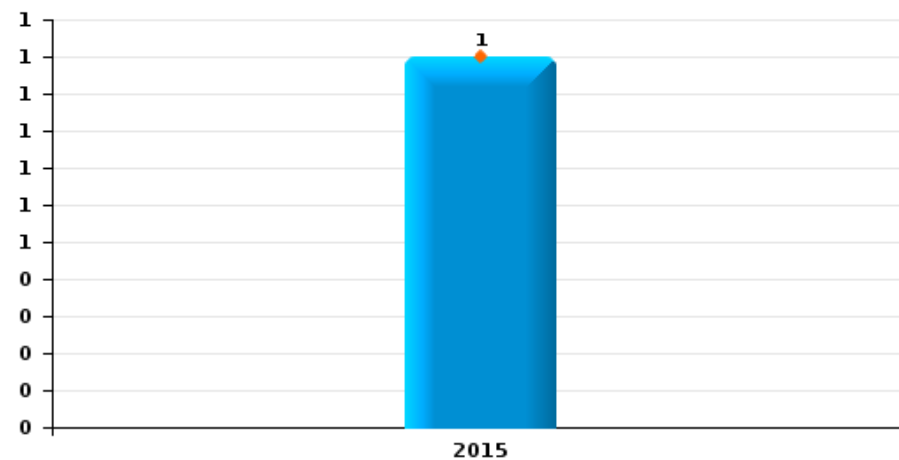
**Vol de vélo**



**Vol dans ou sur un véhicule**



**Sacjacking dans une voiture**

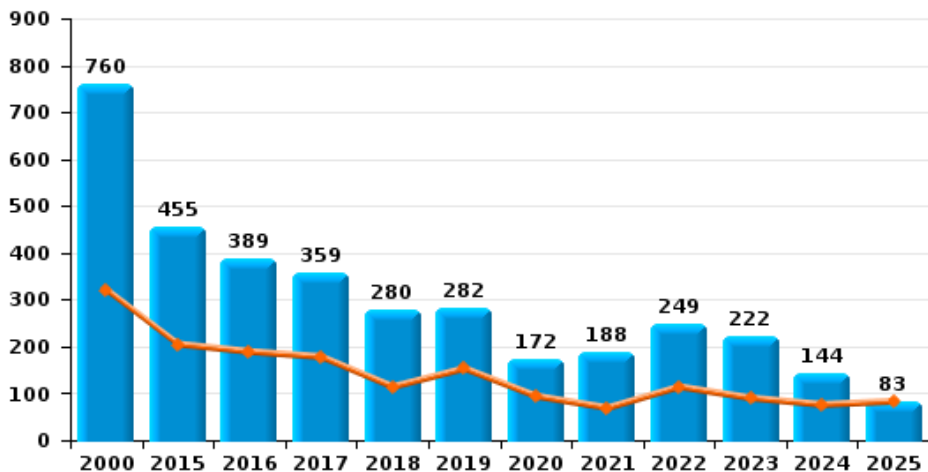




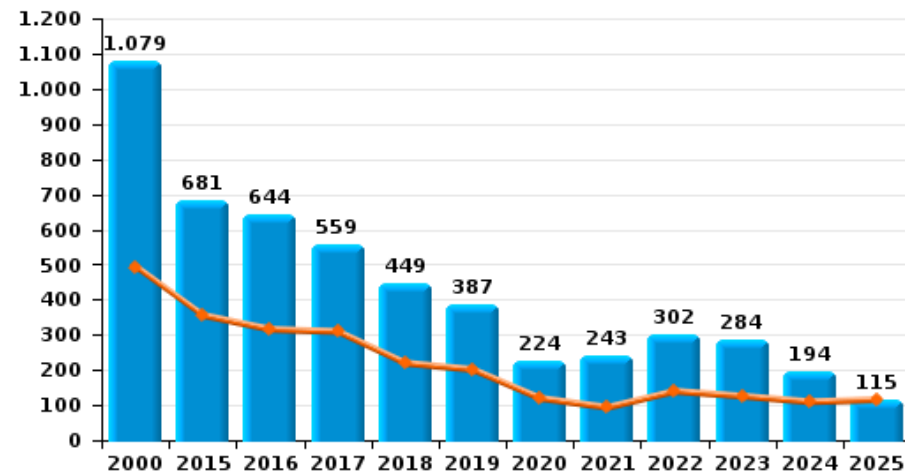
**Hasselt**

Année	<span style="color: blue;">■</span>
Semestre 1	<span style="color: orange;">■</span>

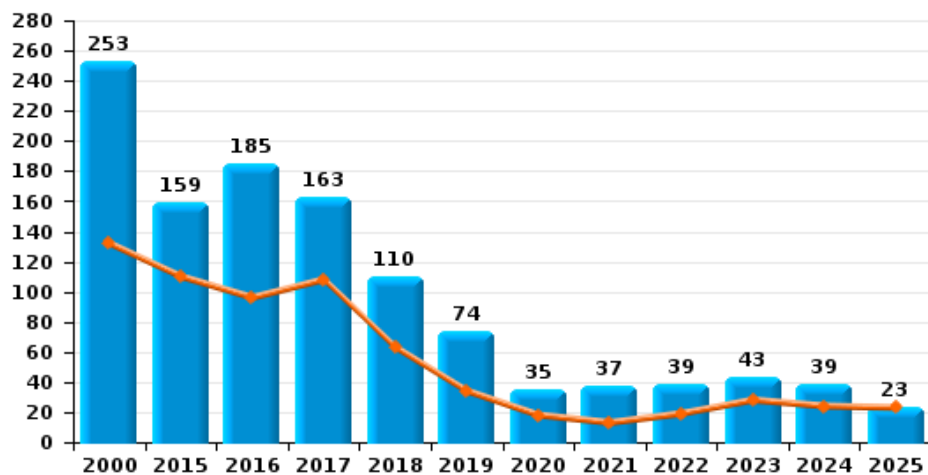
**Cambrilage dans habitation**



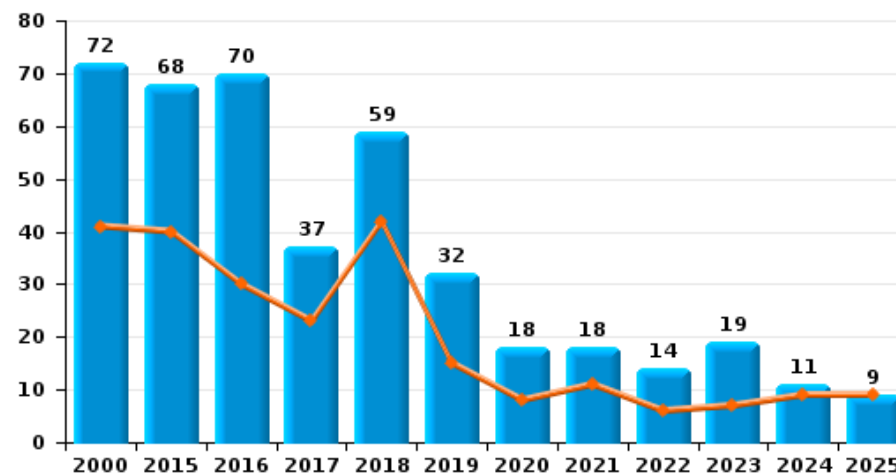
**Cambrilage dans bâtiment (total)**



**Cambrilage ds entreprise ou commerce**



**Cambrilage ds service public ou bâtiment administratif**

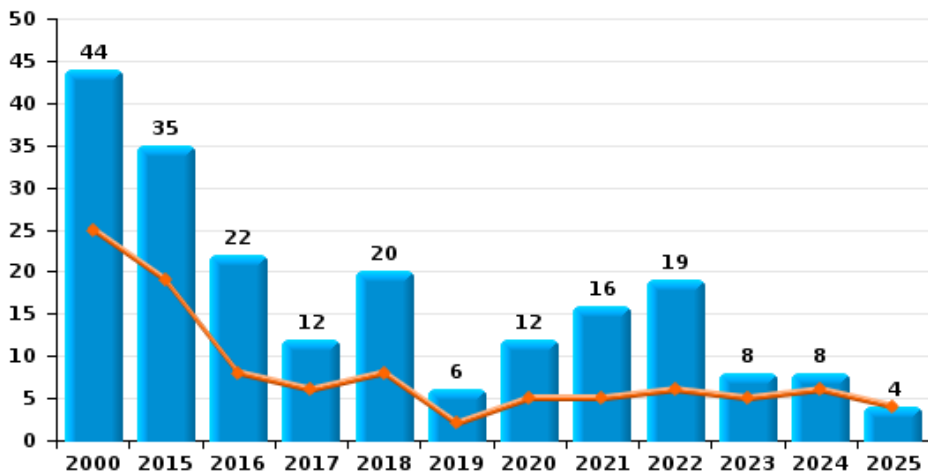




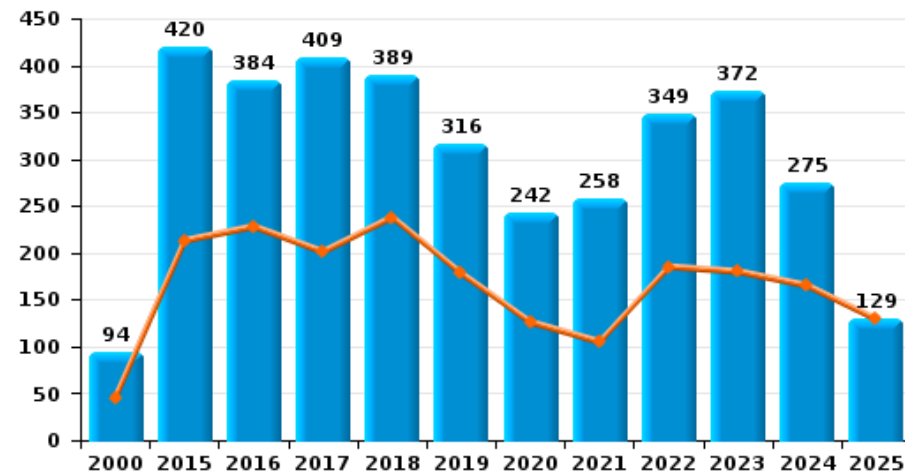
**Hasselt**



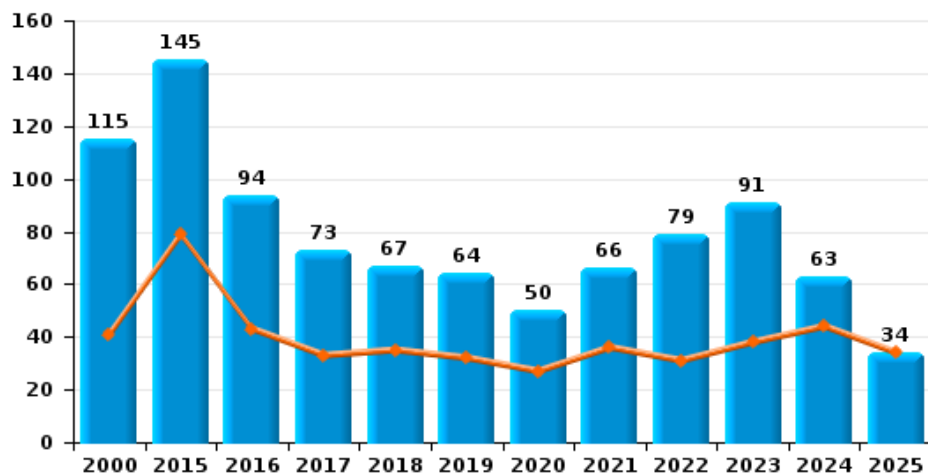
**Vol à main armée**



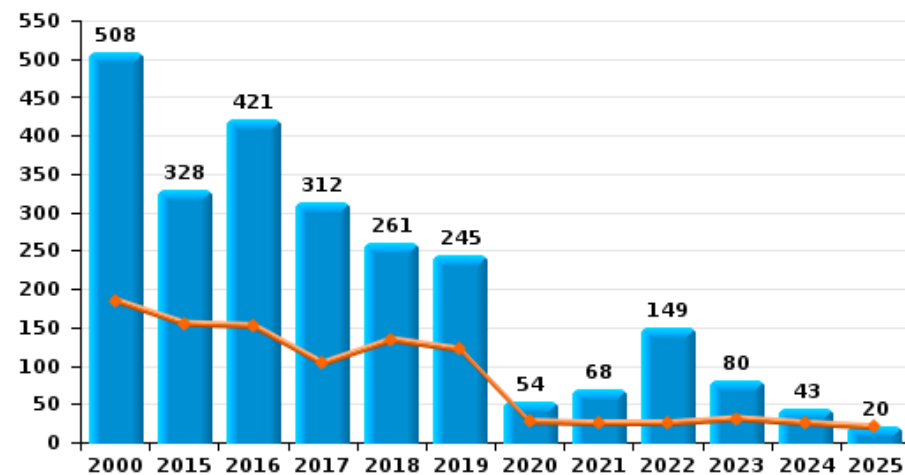
**Vol à l'étalage**



**Vol avec violence sans arme**



**Vol à la tire**

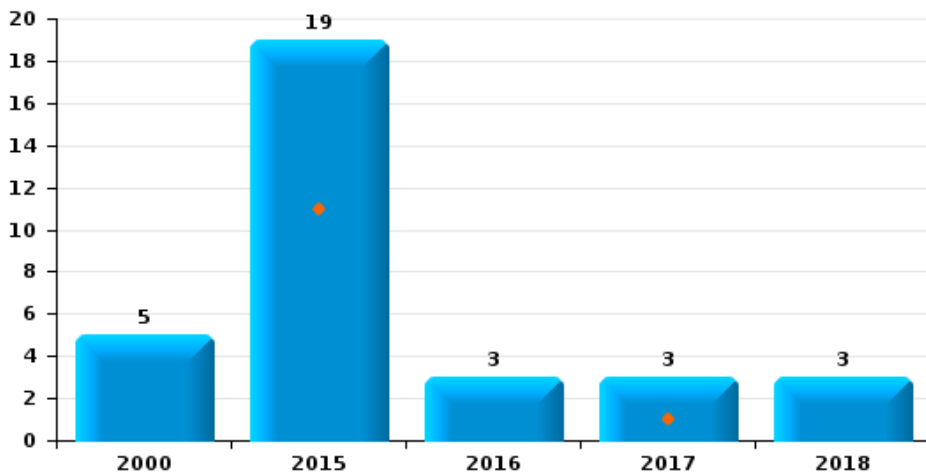




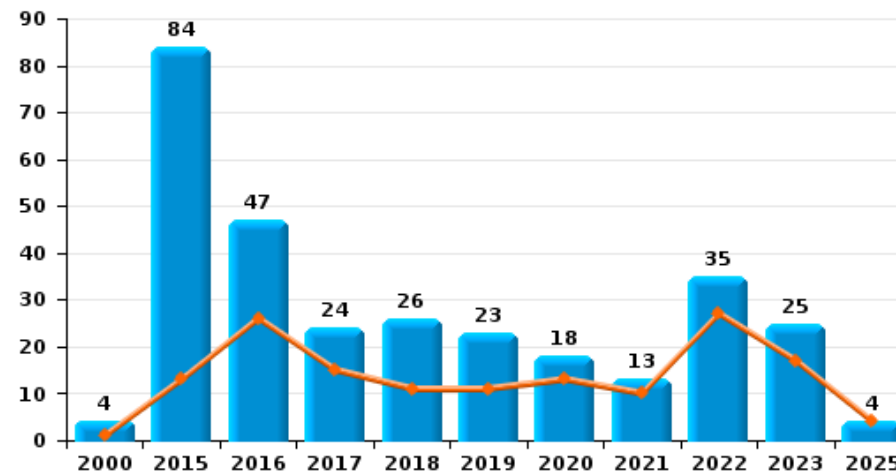
**Hasselt**



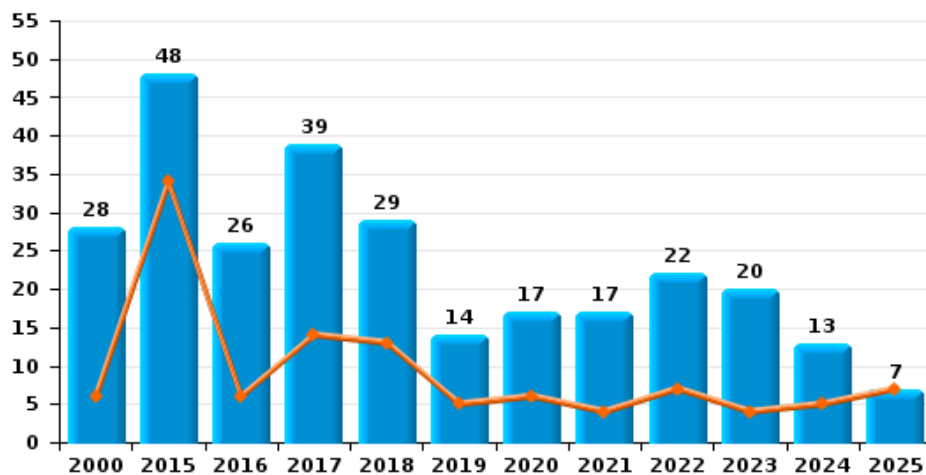
**Arrachage de sac à main**



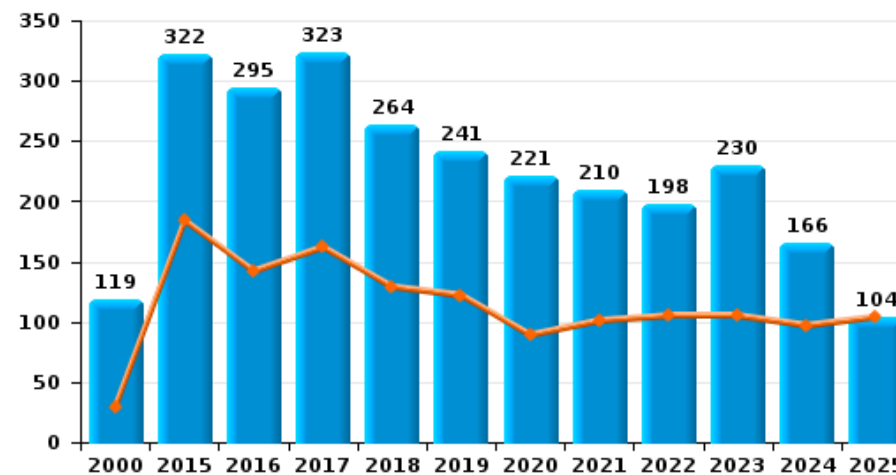
**Graffiti**



**Vol à l'arraché**



**Dégradation de voiture**





**Hasselt**

**FC Vol moyen de transport**

		2000	2015	2016	2017	2018	2019	2020	2021	2022	2023	2024	2025
Vol de voiture	Trim 1	120	16	16	6	5	8	7	6	6		2	3
	Trim 2	72	17	17	11	13	7	4	6	2	2	6	8
	Trim 3	73	18	20	11	6	12	9	1	4		6	
	Trim 4	96	20	12	3	7	7	5	6	7	3	1	
	<b>Total</b>	<b>361</b>	<b>71</b>	<b>65</b>	<b>31</b>	<b>31</b>	<b>34</b>	<b>25</b>	<b>19</b>	<b>19</b>	<b>5</b>	<b>15</b>	<b>11</b>
Vol de moto	Trim 1	2	2	2	1	3	1				1		
	Trim 2	9	3	2	1		1	3	1		1	1	
	Trim 3	3	8		5	1	1	1	3		3		
	Trim 4	2	12	3	1	2	2		1		1	1	
	<b>Total</b>	<b>16</b>	<b>25</b>	<b>7</b>	<b>8</b>	<b>6</b>	<b>5</b>	<b>4</b>	<b>5</b>		<b>6</b>	<b>2</b>	
Carjacking	Trim 1	3	1			1							
	Trim 2	3	2				1						
	Trim 3	1		1						1			
	Trim 4	3									1		
	<b>Total</b>	<b>10</b>	<b>3</b>	<b>1</b>		<b>1</b>	<b>1</b>			<b>1</b>	<b>1</b>		
Homejacking	Trim 2	3											
	Trim 4						1			1			
	<b>Total</b>	<b>3</b>					<b>1</b>			<b>1</b>			
Vol dans les garages	Trim 1	2	1					1					
	Trim 2	2				1							
	Trim 3	2	1	2	1							1	
	Trim 4	7							2				
	<b>Total</b>	<b>13</b>	<b>2</b>	<b>2</b>	<b>1</b>	<b>1</b>		<b>1</b>	<b>2</b>				<b>1</b>



FC Vol moyen de transport

		2000	2015	2016	2017	2018	2019	2020	2021	2022	2023	2024	2025
Vol de vélomoteur	Trim 1	34	11	8	3	5	2	9	3	3	1	2	1
	Trim 2	34	11	12	12	4	1	4	4	7	4	2	5
	Trim 3	55	13	10	11	8	6	1	4	3	2	6	
	Trim 4	27	28	6	10	4	5	4	3	3	6	2	
Total		150	63	36	36	21	14	18	14	16	13	12	6
Vol de vélo	Trim 1	101	89	95	89	64	77	50	55	65	72	50	31
	Trim 2	137	108	158	135	137	73	50	56	80	84	48	64
	Trim 3	150	150	165	170	120	85	58	59	102	68	56	
	Trim 4	87	128	107	88	93	73	39	86	95	82	14	
Total		475	475	525	482	414	308	197	256	342	306	168	95



FC Cambriolage

		2000	2015	2016	2017	2018	2019	2020	2021	2022	2023	2024	2025
Cambriolage dans habitation	Trim 1	178	139	114	115	75	75	68	39	76	48	51	41
	Trim 2	143	66	75	63	39	78	26	30	38	42	25	42
	Trim 3	149	85	83	88	58	51	41	46	47	63	46	
	Trim 4	290	165	117	93	108	78	37	73	88	69	22	
<b>Total</b>		<b>760</b>	<b>455</b>	<b>389</b>	<b>359</b>	<b>280</b>	<b>282</b>	<b>172</b>	<b>188</b>	<b>249</b>	<b>222</b>	<b>144</b>	<b>83</b>
Cambriolage ds entreprise ou commerce	Trim 1	75	94	58	67	26	20	10	7	12	17	10	6
	Trim 2	57	16	38	41	37	14	8	6	7	11	14	17
	Trim 3	74	24	43	19	23	31	7	13	6	6	12	
	Trim 4	47	25	46	36	24	9	10	11	14	9	3	
<b>Total</b>		<b>253</b>	<b>159</b>	<b>185</b>	<b>163</b>	<b>110</b>	<b>74</b>	<b>35</b>	<b>37</b>	<b>39</b>	<b>43</b>	<b>39</b>	<b>23</b>
Cambriolage ds service public ou bâtiment administ	Trim 1	19	29	12	17	19	10	8	6	1	4	6	4
	Trim 2	22	11	18	6	23	5		5	5	3	3	5
	Trim 3	20	10	17	4	4	7	5	5	2	6	2	
	Trim 4	11	18	23	10	13	10	5	2	6	6		
<b>Total</b>		<b>72</b>	<b>68</b>	<b>70</b>	<b>37</b>	<b>59</b>	<b>32</b>	<b>18</b>	<b>18</b>	<b>14</b>	<b>19</b>	<b>11</b>	<b>9</b>
Vol au bélier	Trim 1	1											
	Trim 2	1											
	Trim 3					1	1						
	Trim 4	2											
<b>Total</b>		<b>4</b>				<b>1</b>	<b>1</b>						
Cambriolage dans bâtiment (total)	Trim 1	272	262	184	199	120	105	85	52	89	69	67	51
	Trim 2	222	93	131	110	99	96	34	41	50	56	42	64
	Trim 3	238	118	143	111	85	89	53	64	55	75	60	
	Trim 4	347	208	186	139	145	97	52	86	108	84	25	
<b>Total</b>		<b>1.079</b>	<b>681</b>	<b>644</b>	<b>559</b>	<b>449</b>	<b>387</b>	<b>224</b>	<b>243</b>	<b>302</b>	<b>284</b>	<b>194</b>	<b>115</b>



FC Vol autre

		2000	2015	2016	2017	2018	2019	2020	2021	2022	2023	2024	2025
Vol à main armée	Trim 1	13	9	3	3	4	1	3	3	3	1	4	2
	Trim 2	12	10	5	3	4	1	2	2	3	4	2	2
	Trim 3	6	9	8	4	6	3	3		7	1	2	
	Trim 4	13	7	6	2	6	1	4	11	6	2		
	<b>Total</b>	<b>44</b>	<b>35</b>	<b>22</b>	<b>12</b>	<b>20</b>	<b>6</b>	<b>12</b>	<b>16</b>	<b>19</b>	<b>8</b>	<b>8</b>	<b>4</b>
Vol avec violence sans arme	Trim 1	20	50	17	19	15	13	16	18	12	21	29	17
	Trim 2	21	29	26	14	20	19	11	18	19	17	15	17
	Trim 3	31	37	22	15	19	17	10	12	26	24	8	
	Trim 4	43	29	29	25	13	15	13	18	22	29	11	
	<b>Total</b>	<b>115</b>	<b>145</b>	<b>94</b>	<b>73</b>	<b>67</b>	<b>64</b>	<b>50</b>	<b>66</b>	<b>79</b>	<b>91</b>	<b>63</b>	<b>34</b>
Vol dans ou sur un véhicule	Trim 1	195	66	43	49	36	33	29	10	31	28	29	19
	Trim 2	169	65	67	58	31	41	22	28	33	20	25	23
	Trim 3	215	77	50	32	39	41	44	40	43	15	17	
	Trim 4	262	64	54	27	46	39	22	26	54	22	12	
	<b>Total</b>	<b>841</b>	<b>272</b>	<b>214</b>	<b>166</b>	<b>152</b>	<b>154</b>	<b>117</b>	<b>104</b>	<b>161</b>	<b>85</b>	<b>83</b>	<b>42</b>
Sacjacking dans une voiture	Trim 1		1										
<b>Total</b>		<b>1</b>											
Vol d'armes et explosifs	Trim 1	5	6		1	1	2	2	1	1	2	2	2
	Trim 2	1		1	2	1	2	1		2			4
	Trim 3	8		2	1	2				3	1		
	Trim 4	4	2	3	1	2	1	2	1	4	3		
	<b>Total</b>	<b>18</b>	<b>8</b>	<b>6</b>	<b>5</b>	<b>6</b>	<b>5</b>	<b>5</b>	<b>2</b>	<b>10</b>	<b>6</b>	<b>2</b>	<b>6</b>
Steaming	Trim 1		4				2	2			1		
	Trim 2		1		1		1			1			
	Trim 3		1				1			2			
	Trim 4			3	2		1						
	<b>Total</b>		<b>6</b>	<b>3</b>	<b>3</b>		<b>5</b>	<b>2</b>		<b>3</b>	<b>1</b>		



FC Vol autre

		2000	2015	2016	2017	2018	2019	2020	2021	2022	2023	2024	2025
Arrachage de sac à main	Trim 1		7										
	Trim 2		4		1								
	Trim 3	2	6		1	3							
	Trim 4	3	2	3	1								
	<b>Total</b>	<b>5</b>	<b>19</b>	<b>3</b>	<b>3</b>	<b>3</b>							
Vol à l'arraché	Trim 1	2	19	5	1	6	3	6	2	3	2	2	4
	Trim 2	4	15	1	13	7	2		2	4	2	3	3
	Trim 3	13	9	7	8	10	7	5	6	8	3	2	
	Trim 4	9	5	13	17	6	2	6	7	7	13	6	
	<b>Total</b>	<b>28</b>	<b>48</b>	<b>26</b>	<b>39</b>	<b>29</b>	<b>14</b>	<b>17</b>	<b>17</b>	<b>22</b>	<b>20</b>	<b>13</b>	<b>7</b>
Vol à la tire	Trim 1	63	76	90	50	90	60	20	16	8	21	13	10
	Trim 2	122	79	62	53	44	61	7	9	17	10	12	10
	Trim 3	148	81	170	114	77	95	16	15	78	20	10	
	Trim 4	175	92	99	95	50	29	11	28	46	29	8	
	<b>Total</b>	<b>508</b>	<b>328</b>	<b>421</b>	<b>312</b>	<b>261</b>	<b>245</b>	<b>54</b>	<b>68</b>	<b>149</b>	<b>80</b>	<b>43</b>	<b>20</b>
Vol à l'étalage	Trim 1	26	125	122	117	135	99	84	52	97	105	78	61
	Trim 2	20	88	106	84	103	79	42	53	88	75	87	68
	Trim 3	20	111	74	121	87	60	42	74	83	100	65	
	Trim 4	28	96	82	87	64	78	74	79	81	92	45	
	<b>Total</b>	<b>94</b>	<b>420</b>	<b>384</b>	<b>409</b>	<b>389</b>	<b>316</b>	<b>242</b>	<b>258</b>	<b>349</b>	<b>372</b>	<b>275</b>	<b>129</b>
Vol par ruse	Trim 1	12	35	14	13	7	9	9	7	3	4	6	7
	Trim 2	11	23	16	17	8	6	4	4	11	6	3	3
	Trim 3	14	15	11	10	8	10	5	6	10	1	6	
	Trim 4	24	10	10	18	6	5	7	10	11	7	3	
	<b>Total</b>	<b>61</b>	<b>83</b>	<b>51</b>	<b>58</b>	<b>29</b>	<b>30</b>	<b>25</b>	<b>27</b>	<b>35</b>	<b>18</b>	<b>18</b>	<b>10</b>



FC Vol autre

		2000	2015	2016	2017	2018	2019	2020	2021	2022	2023	2024	2025
Vol de métaux	Trim 1	1	4	2	8	4	2	4	3	4	2	2	1
	Trim 2	3	7	3	1	1	2		2	5	4	2	2
	Trim 3		3	1	5	2	2	1	1	2	4	1	
	Trim 4	2	1	11	5	3	5		4	4			
	<b>Total</b>	<b>6</b>	<b>15</b>	<b>17</b>	<b>19</b>	<b>10</b>	<b>11</b>	<b>5</b>	<b>10</b>	<b>15</b>	<b>10</b>	<b>5</b>	<b>3</b>
Vol sur les chantiers	Trim 1	10	5	3	9	5	7	5		4	2	5	2
	Trim 2	8	7	7	4	5	8	9	6	2	7	2	3
	Trim 3	7	12	5	10	5	5	2	2	5	1	3	
	Trim 4	6	5	9	4	16	14	10	7	4	2		
	<b>Total</b>	<b>31</b>	<b>29</b>	<b>24</b>	<b>27</b>	<b>31</b>	<b>34</b>	<b>26</b>	<b>15</b>	<b>15</b>	<b>12</b>	<b>10</b>	<b>5</b>
Home-invasion	Trim 1				1								
	Trim 2					1							
	Trim 3					1						1	
	Trim 4						2			1			
	<b>Total</b>				<b>1</b>	<b>2</b>	<b>2</b>			<b>1</b>		<b>1</b>	
Vol d'animaux	Trim 1		2								2		1
	Trim 2	3		1	4		4	2	1	2	2		
	Trim 3	2	1					3	1	2		2	
	Trim 4			1					1	1			
	<b>Total</b>	<b>5</b>	<b>3</b>	<b>2</b>	<b>4</b>		<b>4</b>	<b>5</b>	<b>3</b>	<b>5</b>	<b>4</b>	<b>2</b>	<b>1</b>
Vol de cargaison	Trim 1									2			
	Trim 3		1										
	<b>Total</b>		<b>1</b>							<b>2</b>			



Criminalité ICT

		2000	2015	2016	2017	2018	2019	2020	2021	2022	2023	2024	2025
Fraude de cartes de paiements	Trim 1	2	8	12	13	12	14	11	14	9	24	5	
	Trim 2	2	13	14	14	11	13	5	2	9	12	7	5
	Trim 3	5	19	11	11	6	8	7	7	8	8	3	
	Trim 4	4	9	5	14	8	9	4	13	16	20	3	
<b>Total</b>		<b>13</b>	<b>49</b>	<b>42</b>	<b>52</b>	<b>37</b>	<b>44</b>	<b>27</b>	<b>36</b>	<b>42</b>	<b>64</b>	<b>18</b>	<b>5</b>
Phishing	Trim 1			1	1	3	5	35	44	44	40	22	17
	Trim 2				2	7	6	66	37	44	33	30	34
	Trim 3				3	2	6	52	27	16	44	16	
	Trim 4					2	10	35	61	42	35	8	
<b>Total</b>			<b>1</b>	<b>6</b>	<b>14</b>	<b>27</b>	<b>188</b>	<b>169</b>	<b>146</b>	<b>152</b>	<b>76</b>	<b>51</b>	
Ransomware	Trim 1							3	1	2			
	Trim 2				1			4	1				
	Trim 3						1						
	Trim 4				2					2	1		
<b>Total</b>				<b>3</b>	<b>1</b>	<b>7</b>	<b>2</b>	<b>4</b>	<b>1</b>				
Shouldersurfing	Trim 1				1			1			1		
	Trim 2				5	6	1	1		1		2	
	Trim 3		8		1	1							
	Trim 4					1	1	1			1		
<b>Total</b>			<b>8</b>	<b>6</b>	<b>9</b>	<b>2</b>	<b>3</b>	<b>1</b>	<b>2</b>	<b>2</b>			
Skimming	Trim 1							2	4		1		
	Trim 2			1	1		2			1			1
	Trim 3						2	3					
	Trim 4				2		1	1		2			
<b>Total</b>			<b>1</b>	<b>3</b>	<b>5</b>	<b>6</b>	<b>4</b>	<b>3</b>	<b>1</b>	<b>1</b>	<b>1</b>	<b>1</b>	



FC Autre

		2000	2015	2016	2017	2018	2019	2020	2021	2022	2023	2024	2025
Violence contre les métiers d'intérêt général	Trim 1	4	10	7	3	7	7	1	2	5	8	7	7
	Trim 2	1	8	9	4	5	4	5	6	12	7	8	13
	Trim 3	1	8	5	5	9	5	2	8	8	9	10	
	Trim 4	2	1	4	8	10	7	2	13	8	12	7	
	<b>Total</b>	<b>8</b>	<b>27</b>	<b>25</b>	<b>20</b>	<b>31</b>	<b>23</b>	<b>10</b>	<b>29</b>	<b>33</b>	<b>36</b>	<b>32</b>	<b>20</b>
Viol collectif	Trim 1	1	1		1	1				1			
	Trim 2		2			1			1		3	2	
	Trim 3		1	1	2				1				
	Trim 4					1	2						
	<b>Total</b>	<b>1</b>	<b>4</b>	<b>1</b>	<b>3</b>	<b>3</b>	<b>2</b>		<b>2</b>	<b>1</b>	<b>3</b>	<b>2</b>	
Graffiti	Trim 1		4	11	8	9	4	7	2	8	3		2
	Trim 2	1	9	15	7	2	7	6	8	19	14		2
	Trim 3	2	40	12	7	10	7	3	2	6	2		
	Trim 4	1	31	9	2	5	5	2	1	2	6		
	<b>Total</b>	<b>4</b>	<b>84</b>	<b>47</b>	<b>24</b>	<b>26</b>	<b>23</b>	<b>18</b>	<b>13</b>	<b>35</b>	<b>25</b>		<b>4</b>
Dégradation de voiture	Trim 1	4	88	66	67	71	51	54	49	56	48	43	36
	Trim 2	26	96	76	95	58	71	35	52	49	57	54	68
	Trim 3	42	62	91	95	70	65	81	48	41	80	51	
	Trim 4	47	76	62	66	65	54	51	61	52	45	18	
	<b>Total</b>	<b>119</b>	<b>322</b>	<b>295</b>	<b>323</b>	<b>264</b>	<b>241</b>	<b>221</b>	<b>210</b>	<b>198</b>	<b>230</b>	<b>166</b>	<b>104</b>
Rixe au couteau	Trim 1			2	2	1	1	4		1			1
	Trim 2			2		1	3	2	5	3	1	1	4
	Trim 3		1	1		2	1	1	2		2	1	
	Trim 4		1				1		3	3	1	3	
	<b>Total</b>		<b>2</b>	<b>5</b>	<b>2</b>	<b>4</b>	<b>6</b>	<b>7</b>	<b>10</b>	<b>7</b>	<b>4</b>	<b>5</b>	<b>5</b>



PH Violence intrafamiliale (VIF)

		2000	2015	2016	2017	2018	2019	2020	2021	2022	2023	2024	2025
VIF: physique, dans le couple	Trim 1	15	30	28	19	45	31	31	36	34	52	38	20
	Trim 2	10	31	30	48	41	40	34	36	42	39	52	58
	Trim 3	10	33	27	40	44	35	43	42	52	42	33	
	Trim 4	6	27	29	34	44	39	41	41	40	49	32	
	<b>Total</b>	<b>41</b>	<b>121</b>	<b>114</b>	<b>141</b>	<b>174</b>	<b>145</b>	<b>149</b>	<b>155</b>	<b>168</b>	<b>182</b>	<b>155</b>	<b>78</b>
VIF: physique, envers des descendants	Trim 1		3	3	6	5	3	7	1	3	6	5	2
	Trim 2		1	6	2	6	6	3	1	3	6	8	12
	Trim 3	1	2	4	7	4	2	6	8	8	4	2	
	Trim 4	3	3	5	3	5	5	1	5	4	10	5	
	<b>Total</b>	<b>4</b>	<b>9</b>	<b>18</b>	<b>18</b>	<b>20</b>	<b>16</b>	<b>17</b>	<b>15</b>	<b>18</b>	<b>26</b>	<b>20</b>	<b>14</b>
VIF: physique, envers d'autres membres	Trim 1	5	3	5	2	6	4	6	3	8	12	11	5
	Trim 2	10	4	6	5	11	6	5	3	9	6	13	20
	Trim 3	13	7	4	8	8	4	10	7	7	16	9	
	Trim 4	10	4	2	6	6	7	12	3	7	4	15	
	<b>Total</b>	<b>38</b>	<b>18</b>	<b>17</b>	<b>21</b>	<b>31</b>	<b>21</b>	<b>33</b>	<b>16</b>	<b>31</b>	<b>38</b>	<b>48</b>	<b>25</b>
VIF: sexuelle, dans le couple	Trim 1							1			1		
	Trim 2				1								
	Trim 3							1	1	1			
	Trim 4				1		1			1			
	<b>Total</b>				<b>2</b>		<b>1</b>	<b>2</b>	<b>1</b>	<b>2</b>	<b>1</b>		
VIF: sexuelle, envers des descendants	Trim 1				1			1		2			
	Trim 2	2				1			3				
	Trim 3					2		1					
	Trim 4		1	2		2							
	<b>Total</b>	<b>2</b>	<b>1</b>	<b>2</b>	<b>1</b>	<b>5</b>		<b>2</b>	<b>3</b>	<b>2</b>			
VIF: sexuelle, envers d'autres membres	Trim 1								1				
	Trim 2						1					1	
	<b>Total</b>						<b>1</b>		<b>1</b>			<b>1</b>	



PH Violence intrafamiliale (VIF)

		2000	2015	2016	2017	2018	2019	2020	2021	2022	2023	2024	2025
VIF: psychique, dans le couple	Trim 1	22	31	16	23	15	17	31	26	23	13	20	13
	Trim 2	17	22	15	28	32	30	32	19	16	24	13	13
	Trim 3	18	14	22	32	19	46	31	21	32	15	13	
	Trim 4	22	15	30	33	33	31	19	10	12	19	14	
	<b>Total</b>	<b>79</b>	<b>82</b>	<b>83</b>	<b>116</b>	<b>99</b>	<b>124</b>	<b>113</b>	<b>76</b>	<b>83</b>	<b>71</b>	<b>60</b>	<b>26</b>
VIF: psychique, envers des descendants	Trim 1			1			3		1	2	5	1	
	Trim 2				2	4	3	1	6	5	4		
	Trim 3					3	3	2	2		1		
	Trim 4			1	2			2	2	1	1		
	<b>Total</b>			<b>1</b>	<b>3</b>	<b>9</b>	<b>9</b>	<b>3</b>	<b>11</b>	<b>9</b>	<b>11</b>	<b>2</b>	
VIF: psychique, envers d'autres membres	Trim 1	1	1	1	1	2		2	3				
	Trim 2				3		2	5	1	1	1		
	Trim 3			1	2		3	1	3		1		
	Trim 4		2		1	2	2	1		2	1	1	
	<b>Total</b>	<b>1</b>	<b>3</b>	<b>1</b>	<b>3</b>	<b>8</b>	<b>4</b>	<b>6</b>	<b>8</b>	<b>9</b>	<b>2</b>	<b>3</b>	
VIF: économique, dans le couple	Trim 1	2	4	3		4	1			6	4	2	2
	Trim 2		1	5		5	4		2			1	3
	Trim 3			2	1	3	1	2	3	2	6	1	
	Trim 4	3	1	1	5	1	1	1	2	3	1	1	
	<b>Total</b>	<b>5</b>	<b>6</b>	<b>11</b>	<b>6</b>	<b>13</b>	<b>7</b>	<b>3</b>	<b>7</b>	<b>11</b>	<b>11</b>	<b>5</b>	<b>5</b>
VIF: économique, envers des descendants	Trim 1						2			1	1		1
	Trim 2	1		1			2						1
	Trim 3		1						1				
	Trim 4									1			
	<b>Total</b>	<b>1</b>	<b>1</b>	<b>1</b>			<b>4</b>		<b>1</b>	<b>2</b>	<b>1</b>		<b>2</b>



PH Violence intrafamiliale (VIF)

		2000	2015	2016	2017	2018	2019	2020	2021	2022	2023	2024	2025
VIF: économique, envers d'autres membres	Trim 1	10	12	4			3	4	1	7	3	5	1
	Trim 2	8	1	3	2		2	3	4	1	3	1	1
	Trim 3	4	5	2	7	2	3	2	1	4	10	2	
	Trim 4	7	4	2	1	1	3	2	3	4	3	2	
Total		29	22	11	10	3	11	11	9	16	19	10	2



PH Hormones et dopage

		2000	2015	2016	2017	2018	2019	2020	2021	2022	2023	2024	2025
Dopage humain	Trim 1		2	1				1	1			1	1
	Trim 2		3	1			4	2	2			2	1
	Trim 3	1	1	1	1	4	1	1	1		1		
	Trim 4			2	1	1	3		1	1	1	1	
	<b>Total</b>	<b>1</b>	<b>6</b>	<b>5</b>	<b>2</b>	<b>5</b>	<b>8</b>	<b>4</b>	<b>5</b>	<b>1</b>	<b>2</b>	<b>4</b>	<b>2</b>
Engraissement illégal	Trim 1				2		2		2				
	Trim 2							1					
	Trim 3			1		1	1						
	Trim 4			1		1		2	1				
	<b>Total</b>			<b>2</b>	<b>2</b>	<b>2</b>	<b>3</b>	<b>3</b>	<b>3</b>				



PH Drogues

		2000	2015	2016	2017	2018	2019	2020	2021	2022	2023	2024	2025
Vente de cocaïne	Trim 1		3		10	6	5	5	7	4	9	9	6
	Trim 2		3	5	2	2	7	6	2	4	14	6	3
	Trim 3		3	4	7	9	3	4	5	3	7	4	
	Trim 4		5	4	5	4	7	8	2	13	11	4	
	<b>Total</b>		<b>14</b>	<b>13</b>	<b>24</b>	<b>21</b>	<b>22</b>	<b>23</b>	<b>16</b>	<b>24</b>	<b>41</b>	<b>23</b>	<b>9</b>
Import-export de cocaïne	Trim 1								1			1	
	Trim 2				1						3		
	Trim 3											1	
	Trim 4											1	
	<b>Total</b>				<b>1</b>				<b>1</b>		<b>3</b>	<b>3</b>	
Production de drogues synthétiques	Trim 1		10		1		2		1				1
	Trim 2					1							
	Trim 3			2	1		1						
	Trim 4							1					
	<b>Total</b>		<b>10</b>	<b>2</b>	<b>2</b>	<b>1</b>	<b>3</b>	<b>1</b>	<b>1</b>				<b>1</b>
Import-export de drogues synthétiques	Trim 1		1		1							3	
	Trim 2	1	1			1			1		10		
	Trim 3											1	
	Trim 4		2	1								1	
	<b>Total</b>	<b>1</b>	<b>4</b>	<b>1</b>	<b>1</b>	<b>1</b>			<b>1</b>		<b>10</b>	<b>5</b>	
Vente de drogues synthétiques	Trim 1	1	7	4	4	16	13	9	5	6	9	7	15
	Trim 2		14	3	3	14	12	12	7	7	10	12	7
	Trim 3		5	10	9	12	10	3	12	8	12	5	
	Trim 4		11	7	5	10	15	15	4	13	12	7	
	<b>Total</b>	<b>1</b>	<b>37</b>	<b>24</b>	<b>21</b>	<b>52</b>	<b>50</b>	<b>39</b>	<b>28</b>	<b>34</b>	<b>43</b>	<b>31</b>	<b>22</b>



PH Drogues

		2000	2015	2016	2017	2018	2019	2020	2021	2022	2023	2024	2025
Production de cannabis (culture)	Trim 1		1		1	5	3	1	2	2		2	
	Trim 2		2		1		2	1	2	2	1	1	2
	Trim 3		1	4	1	3	4	3	3		2	2	
	Trim 4					3	4	5	1	1	2		
	<b>Total</b>		<b>4</b>	<b>4</b>	<b>3</b>	<b>11</b>	<b>13</b>	<b>10</b>	<b>8</b>	<b>5</b>	<b>5</b>	<b>5</b>	<b>2</b>
Import-export de cannabis en grande quantité	Trim 3									1			
<b>Total</b>										<b>1</b>			
Vente de cannabis en grande quantité	Trim 1			1									
	Trim 2								1			1	
	Trim 3							1	2				
	Trim 4							1			1		
	<b>Total</b>			<b>1</b>				<b>2</b>	<b>3</b>		<b>1</b>	<b>1</b>	
Import-export d'héroïne	Trim 1		2									1	
	Trim 2				2			1	1				
	Trim 4			1									
	<b>Total</b>		<b>2</b>	<b>1</b>	<b>2</b>			<b>1</b>	<b>1</b>			<b>1</b>	
Vente-traffic d'héroïne	Trim 1		3	1	5	2	2	1	4	1	4	6	2
	Trim 2		4	5	4	3	4	11	6	1	5		1
	Trim 3		4	1	2		2	4	3			1	
	Trim 4		4	5	2	7		6	2	3	1	5	
	<b>Total</b>		<b>15</b>	<b>12</b>	<b>13</b>	<b>12</b>	<b>8</b>	<b>22</b>	<b>15</b>	<b>5</b>	<b>10</b>	<b>12</b>	<b>3</b>



PH Trafic d'armes

		2000	2015	2016	2017	2018	2019	2020	2021	2022	2023	2024	2025
Commerce et production d'arme à feu et mun.	Trim 1		1	1					1	1			
	Trim 2		1							1	1	3	
	Trim 3		2			2					1	1	
	Trim 4	1	1			4						3	
<b>Total</b>		<b>1</b>	<b>5</b>	<b>1</b>		<b>6</b>			<b>1</b>	<b>2</b>	<b>2</b>	<b>7</b>	
Commerce et production d'arme non à feu	Trim 1									1			
	Trim 3							1	1		1		
	Trim 4		1						1				
<b>Total</b>			<b>1</b>					<b>1</b>	<b>2</b>	<b>1</b>	<b>1</b>		



PH Traite des êtres humains

		2000	2015	2016	2017	2018	2019	2020	2021	2022	2023	2024	2025
TEH - exploitation économique	Trim 1					1							
	Trim 2		1										1
	Trim 3										1	1	
	Trim 4											1	
<b>Total</b>			<b>1</b>			<b>1</b>					<b>1</b>	<b>2</b>	<b>1</b>
TEH - exploitation sexuelle	Trim 1	2	1	2		3	1	2			1	3	
	Trim 2	1		1	1	1		1			2	2	2
	Trim 3						1		2		4	3	
	Trim 4			1			2	1	1	1	1	2	
<b>Total</b>		<b>3</b>	<b>1</b>	<b>4</b>	<b>1</b>	<b>4</b>	<b>4</b>	<b>4</b>	<b>3</b>	<b>1</b>	<b>8</b>	<b>10</b>	<b>2</b>



PH Violence dans l'espace public

		2000	2015	2016	2017	2018	2019	2020	2021	2022	2023	2024	2025
Violence physique (transport public)	Trim 1	3	8	4	5	9	4	3	5	7	7	5	8
	Trim 2	2	4	3	5	6	2	1	3	10	9	6	8
	Trim 3	1	3	10	8	1	5	5	8	2	11	1	
	Trim 4	1		3	4	5	5	4	5	10	12	3	
	<b>Total</b>	<b>7</b>	<b>15</b>	<b>20</b>	<b>22</b>	<b>21</b>	<b>16</b>	<b>13</b>	<b>21</b>	<b>29</b>	<b>39</b>	<b>15</b>	<b>16</b>
Violence physique (voie publique)	Trim 1	27	36	29	35	42	44	38	32	39	56	50	41
	Trim 2	52	45	39	47	58	45	38	50	54	59	63	49
	Trim 3	53	36	39	38	61	49	36	52	52	49	64	
	Trim 4	32	55	49	62	43	43	34	49	46	59	19	
	<b>Total</b>	<b>164</b>	<b>172</b>	<b>156</b>	<b>182</b>	<b>204</b>	<b>181</b>	<b>146</b>	<b>183</b>	<b>191</b>	<b>223</b>	<b>196</b>	<b>90</b>
Violence physique (autre endroit public)	Trim 1	2	3	4	5	5	6	4		1	5	10	1
	Trim 2	6	7	7	6	7	5	2	9	7	5	6	3
	Trim 3	2	8	7	6	5	4	3	8	12	9	4	
	Trim 4	5	3	2	10	11	4	1	9	3	12	7	
	<b>Total</b>	<b>15</b>	<b>21</b>	<b>20</b>	<b>27</b>	<b>28</b>	<b>19</b>	<b>10</b>	<b>26</b>	<b>23</b>	<b>31</b>	<b>27</b>	<b>4</b>
Violence physique (endroit accessible au public)	Trim 1	27	34	57	38	45	25	21	13	46	44	27	21
	Trim 2	44	35	35	32	32	35	14	14	57	35	33	35
	Trim 3	35	43	24	38	27	37	14	25	33	37	33	
	Trim 4	41	52	36	39	36	49	13	53	38	33	10	
	<b>Total</b>	<b>147</b>	<b>164</b>	<b>152</b>	<b>147</b>	<b>140</b>	<b>146</b>	<b>62</b>	<b>105</b>	<b>174</b>	<b>149</b>	<b>103</b>	<b>56</b>
Violence sexuelle (transport public)	Trim 1	1	3	1	2	1	2	2	2	2		1	2
	Trim 2	2	2	1	4	1	6		2	3	2		3
	Trim 3			2	1	3		2	3		2	1	
	Trim 4			4	2			3	2	3		1	
	<b>Total</b>	<b>3</b>	<b>5</b>	<b>8</b>	<b>9</b>	<b>5</b>	<b>8</b>	<b>7</b>	<b>9</b>	<b>8</b>	<b>4</b>	<b>3</b>	<b>5</b>



PH Violence dans l'espace public

		2000	2015	2016	2017	2018	2019	2020	2021	2022	2023	2024	2025
Violence sexuelle (voie publique)	Trim 1	6	6	4	5	2	4	9	4	1	4	4	2
	Trim 2	6	5	6	18	5	3	10	6	8	3	8	4
	Trim 3		6	5	15	5	7	6	5	1	4	8	
	Trim 4	4	5	3	5	2	6		2	3	2	2	
<b>Total</b>		<b>16</b>	<b>22</b>	<b>18</b>	<b>43</b>	<b>14</b>	<b>20</b>	<b>25</b>	<b>17</b>	<b>13</b>	<b>13</b>	<b>22</b>	<b>6</b>
Violence sexuelle (autre endroit public)	Trim 1		3	1	1				1	1		1	1
	Trim 2	1		2	3	2		3	3	1	2	4	1
	Trim 3	1	1	2		1	1	2	3	4	2	3	
	Trim 4	1	2				2	1	1		1		
<b>Total</b>		<b>3</b>	<b>6</b>	<b>5</b>	<b>4</b>	<b>3</b>	<b>3</b>	<b>6</b>	<b>8</b>	<b>6</b>	<b>5</b>	<b>8</b>	<b>2</b>
Violence sexuelle (endroit accessible au public)	Trim 1	2	4		6	2	8	3	3	3	4	10	3
	Trim 2	3	1	4	3	5	2	1	5	8	2	5	7
	Trim 3	2	4	10	8	7	7	10	6	11	11	7	
	Trim 4		7	3	4	4	7	2	4	1	3	4	
<b>Total</b>		<b>7</b>	<b>16</b>	<b>17</b>	<b>21</b>	<b>18</b>	<b>24</b>	<b>16</b>	<b>18</b>	<b>23</b>	<b>20</b>	<b>26</b>	<b>10</b>
Violence psychique (transport public)	Trim 1	1	6		4	2	1	2	3	8	7	3	3
	Trim 2	4	7	3	4	3	2	2	5	3	2	2	3
	Trim 3	1	3	1		2	2	3	7	2	6	1	
	Trim 4	1	4	1	3	2	2	2	1	3	7	1	
<b>Total</b>		<b>7</b>	<b>20</b>	<b>5</b>	<b>11</b>	<b>9</b>	<b>7</b>	<b>9</b>	<b>16</b>	<b>16</b>	<b>22</b>	<b>7</b>	<b>6</b>
Violence psychique (voie publique)	Trim 1	15	23	8	15	26	23	17	20	16	13	34	29
	Trim 2	12	21	29	11	23	29	27	23	26	36	22	29
	Trim 3	26	25	29	22	21	16	25	25	21	19	24	
	Trim 4	17	23	24	30	22	20	21	28	13	22	20	
<b>Total</b>		<b>70</b>	<b>92</b>	<b>90</b>	<b>78</b>	<b>92</b>	<b>88</b>	<b>90</b>	<b>96</b>	<b>76</b>	<b>90</b>	<b>100</b>	<b>58</b>



PH Violence dans l'espace public

		2000	2015	2016	2017	2018	2019	2020	2021	2022	2023	2024	2025
Violence psychique (autre endroit public)	Trim 1	2	4	3	5			1	1	2	2	4	1
	Trim 2	3	3	1	4	7	1	3	6	9	6	3	2
	Trim 3	4	3	3	3	1	3	2	3	2	5	2	
	Trim 4	2	4	5	3	2	5	2	5	2	4	6	
	<b>Total</b>	<b>11</b>	<b>14</b>	<b>12</b>	<b>15</b>	<b>10</b>	<b>9</b>	<b>8</b>	<b>15</b>	<b>15</b>	<b>17</b>	<b>15</b>	<b>3</b>
Violence psychique (endroit accessible au public)	Trim 1	14	12	8	16	17	23	6	15	7	17	16	7
	Trim 2	13	10	14	10	17	13	13	12	11	13	18	13
	Trim 3	22	17	17	14	20	11	13	12	14	16	15	
	Trim 4	26	21	24	12	11	23	16	22	16	16	6	
	<b>Total</b>	<b>75</b>	<b>60</b>	<b>63</b>	<b>52</b>	<b>65</b>	<b>70</b>	<b>48</b>	<b>61</b>	<b>48</b>	<b>62</b>	<b>55</b>	<b>20</b>
Vol à main armée (transport public)	Trim 1		1					1				1	
	Trim 3		2										
	<b>Total</b>		<b>3</b>					<b>1</b>				<b>1</b>	
Vol à main armée (voie publique)	Trim 1	4	2			1		1		3		1	1
	Trim 2	3	5	3	2						2	1	2
	Trim 3	2	4	5	1	1				5	1		
	Trim 4	5	7	3		1	1	2	4				
	<b>Total</b>	<b>14</b>	<b>18</b>	<b>11</b>	<b>3</b>	<b>3</b>	<b>1</b>	<b>3</b>	<b>4</b>	<b>8</b>	<b>3</b>	<b>2</b>	<b>3</b>
Vol à main armée (autre endroit public)	Trim 1		4										
	Trim 2	1	1						1	1			
	Trim 4			1						1			
	<b>Total</b>	<b>1</b>	<b>5</b>	<b>1</b>					<b>1</b>	<b>2</b>			
Vol à main armée (endroit accessible au public)	Trim 1	7		2	1	1		1	1			2	1
	Trim 2	3	2	1		3	1	1		1	2		
	Trim 3	4	1	3	3	2	2	1		1			
	Trim 4	4		1	1	2		2	5	2	1		
	<b>Total</b>	<b>18</b>	<b>3</b>	<b>7</b>	<b>5</b>	<b>8</b>	<b>3</b>	<b>5</b>	<b>6</b>	<b>4</b>	<b>3</b>	<b>2</b>	<b>1</b>



PH Violence dans l'espace public

		2000	2015	2016	2017	2018	2019	2020	2021	2022	2023	2024	2025
Vol avec violence sans arme (transport public)	Trim 1	1	4			1	2	2	1				2
	Trim 2			2	2	1	1	1					
	Trim 3		2	2					5	1	3	1	
	Trim 4	1	3		1		1	2	1				
	<b>Total</b>	<b>2</b>	<b>9</b>	<b>4</b>	<b>3</b>	<b>2</b>	<b>4</b>	<b>5</b>	<b>7</b>	<b>1</b>	<b>3</b>	<b>1</b>	<b>2</b>
Vol avec violence sans arme (voie publique)	Trim 1	7	20	4	4	3	3	4	3	3	5	6	6
	Trim 2	11	16	7	5	8	3	2	3	3	1	3	3
	Trim 3	13	17	8	3	7	3	2	4	2	4	2	
	Trim 4	22	12	14	13	2	3	3	6	8	6		
	<b>Total</b>	<b>53</b>	<b>65</b>	<b>33</b>	<b>25</b>	<b>20</b>	<b>12</b>	<b>11</b>	<b>16</b>	<b>16</b>	<b>16</b>	<b>11</b>	<b>9</b>
Vol avec violence sans arme (autre endroit public)	Trim 1		2					1			1	1	
	Trim 2	1	1				1	1			1	1	1
	Trim 3	1	1		1		2			3	1		
	Trim 4	3		2	2	1				2			
	<b>Total</b>	<b>5</b>	<b>4</b>	<b>2</b>	<b>3</b>	<b>1</b>	<b>3</b>	<b>2</b>		<b>5</b>	<b>3</b>	<b>2</b>	<b>1</b>
Vol avec violence sans arme (endr. acces. au pub.)	Trim 1	5	14	6	13	7	4	6	3	5	6	9	3
	Trim 2	6	10	6	4	7	8	4	8	6	6	4	7
	Trim 3	12	13	5	4	7	7	4		13	6	1	
	Trim 4	11	11	8	4	6	5	4	8	4	13	4	
	<b>Total</b>	<b>34</b>	<b>48</b>	<b>25</b>	<b>25</b>	<b>27</b>	<b>24</b>	<b>18</b>	<b>19</b>	<b>28</b>	<b>31</b>	<b>18</b>	<b>10</b>



PH Autre

		2000	2015	2016	2017	2018	2019	2020	2021	2022	2023	2024	2025
Faux policiers	Trim 1	1											2
	Trim 2						1			1			
	Trim 3									1	1		
	Trim 4						1	1				3	
	<b>Total</b>	<b>1</b>					<b>2</b>	<b>1</b>		<b>2</b>	<b>1</b>	<b>3</b>	<b>2</b>
Terrorisme, extrémisme et radicalisme	Trim 1		1	1		2	1		1		2	2	1
	Trim 2			4		2		2					
	Trim 3		2	1		1					1	1	
	Trim 4		2		2		1	1		1	2		
	<b>Total</b>		<b>5</b>	<b>6</b>	<b>2</b>	<b>5</b>	<b>2</b>	<b>3</b>	<b>1</b>	<b>1</b>	<b>5</b>	<b>3</b>	<b>1</b>
Cyberharcèlement	Trim 1	7	29	29	25	29	29	32	23	27	38	41	29
	Trim 2	7	18	28	31	31	30	30	29	28	20	38	29
	Trim 3	7	24	25	27	25	32	28	22	20	31	27	
	Trim 4	2	26	18	36	27	31	29	15	30	28	20	
	<b>Total</b>	<b>23</b>	<b>97</b>	<b>100</b>	<b>119</b>	<b>112</b>	<b>122</b>	<b>119</b>	<b>89</b>	<b>105</b>	<b>117</b>	<b>126</b>	<b>58</b>
Fraude à l'identité	Trim 1	3	9	6	8	9	16	18	35	29	15	13	15
	Trim 2		8	5	13	13	12	16	26	18	22	24	16
	Trim 3	3	5	14	12	15	11	23	32	30	25	16	
	Trim 4	4	11	13	10	16	16	34	37	17	22	6	
	<b>Total</b>	<b>10</b>	<b>33</b>	<b>38</b>	<b>43</b>	<b>53</b>	<b>55</b>	<b>91</b>	<b>130</b>	<b>94</b>	<b>84</b>	<b>59</b>	<b>31</b>



**Hasselt**

**2024**

**FC Vol moyen de transport**

	Jan	Fév	Mar	Avr	Mai	Juin	Juil	Août	Sep	Oct	Nov	Déc	Total
Vol de voiture	2				3	3	2	4				1	15
Vol de moto				1						1			2
Vol dans les garages								1					1
Vol de vélomoteur	1		1	2			2	3	1			2	12
Vol de vélo	13	20	17	16	14	18	18	20	18	5	7	2	168

**FC Cambriolage**

	Jan	Fév	Mar	Avr	Mai	Juin	Juil	Août	Sep	Oct	Nov	Déc	Total
Cambriolage dans habitation	19	21	11	4	12	9	15	25	6	11	9	2	144
Cambriolage ds entreprise ou commerce	2	4	4	4	7	3	3	6	3	1	1	1	39
Cambriolage ds service public ou bâtiment administ	3	2	1	2		1	1	1					11
Cambriolage dans bâtiment (total)	24	27	16	10	19	13	19	32	9	12	10	3	194



## FC Vol autre

	Jan	Fév	Mar	Avr	Mai	Juin	Juil	Août	Sep	Oct	Nov	Déc	Total
Vol à main armée		1	3	1		1	2						8
Vol avec violence sans arme	5	11	13	7	2	6	2	4	2	6	1	4	63
Vol dans ou sur un véhicule	10	6	13	6	15	4	4	8	5	5	4	3	83
Vol d'armes et explosifs		2											2
Vol à l'arraché			2	1	1	1	1		1	1	1	4	13
Vol à la tire	4	3	6	4	4	4	3	4	3	3	1	4	43
Vol à l'étalage	13	32	33	38	21	28	30	16	19	19	12	14	275
Vol par ruse	4	1	1			3	3	1	2	1		2	18
Vol de métaux		1	1			2		1					5
Vol sur les chantiers	2	3			1	1	1	1	1				10
Home-invasion							1						1
Vol d'animaux							2						2

## Criminalité ICT

	Jan	Fév	Mar	Avr	Mai	Juin	Juil	Août	Sep	Oct	Nov	Déc	Total
Fraude de cartes de paiements		1	4	3	2	2	2	1		2	1		18
Phishing	12	5	5	8	12	10	5	9	2	4	3	1	76
Shouldersurfing						2							2

## FC Autre

	Jan	Fév	Mar	Avr	Mai	Juin	Juil	Août	Sep	Oct	Nov	Déc	Total
Violence contre les métiers d'intérêt général	2	4	1	3	1	4	2	7	1	3	3	1	32
Viol collectif				1		1							2
Dégradation de voiture	15	14	14	18	19	17	12	22	17	10	6	2	166
Rixe au couteau					1		1			2		1	5



### PH Violence intrafamiliale (VIF)

	Jan	Fév	Mar	Avr	Mai	Juin	Juil	Août	Sep	Oct	Nov	Déc	Total
VIF: physique, dans le couple	10	16	12	18	21	13	9	12	12	9	12	11	155
VIF: physique, envers des descendants	2	1	2	3	2	3	2			1	3	1	20
VIF: physique, envers d'autres membres	5	2	4	4	3	6	6	1	2	6	5	4	48
VIF: sexuelle, envers d'autres membres					1								1
VIF: psychique, dans le couple	5	7	8	5	3	5	4	2	7	10		4	60
VIF: psychique, envers des descendants			1									1	2
VIF: psychique, envers d'autres membres					1		1					1	3
VIF: économique, dans le couple	1		1			1	1			1			5
VIF: économique, envers d'autres membres	2	1	2			1			2		2		10

### PH Hormones et dopage

	Fév	Mai	Déc	Total
Dopage humain	1	2	1	4

### PH Drogues

	Jan	Fév	Mar	Avr	Mai	Juin	Juil	Août	Sep	Oct	Nov	Déc	Total
Vente de cocaïne	4	2	3	2	3	1	2	1	1	3		1	23
Import-export de cocaïne			1					1				1	3
Import-export de drogues synthétiques			3						1			1	5
Vente de drogues synthétiques	2	1	4	1	8	3	3		2		1	6	31
Production de cannabis (culture)	1	1				1	1	1					5
Vente de cannabis en grande quantité					1								1
Import-export d'héroïne			1										1
Vente-traffic d'héroïne	2		4				1			2	3		12



**PH Trafic d'armes**

	Avr	Mai	Juin	Sep	Nov	Total
Commerce et production d'arme à feu et mun.	1	1	1	1	3	7

**PH Traite des êtres humains**

	Jan	Mar	Avr	Mai	Juil	Sep	Oct	Déc	Total
TEH - exploitation économique						1	1		2
TEH - exploitation sexuelle	2	1	1	1	1	2	1	1	10



**PH Violence dans l'espace public**

	Jan	Fév	Mar	Avr	Mai	Juin	Juil	Août	Sep	Oct	Nov	Déc	Total
Violence physique (transport public)	4	1		1	3	2	1			3			15
Violence physique (voie publique)	9	24	17	17	20	26	24	19	21	8	3	8	196
Violence physique (autre endroit public)	4	1	5	4		2	1	2	1	3	1	3	27
Violence physique (endroit accessible au public)	10	9	8	13	7	13	9	15	9	4	5	1	103
Violence sexuelle (transport public)		1						1		1			3
Violence sexuelle (voie publique)	1	1	2	4	1	3	3	4	1	1		1	22
Violence sexuelle (autre endroit public)			1	1	2	1	2	1					8
Violence sexuelle (endroit accessible au public)	3	2	5	2	2	1	2	2	3	1		3	26
Violence psychique (transport public)	3				1	1			1	1			7
Violence psychique (voie publique)	10	14	10	8	5	9	11	9	4	6	5	9	100
Violence psychique (autre endroit public)		1	3	1	1	1		2			1	5	15
Violence psychique (endroit accessible au public)	7	3	6	5	9	4	6	3	6	1	5		55
Vol à main armée (transport public)			1										1
Vol à main armée (voie publique)			1	1									2
Vol à main armée (endroit accessible au public)		1	1										2
Vol avec violence sans arme (transport public)									1				1
Vol avec violence sans arme (voie publique)	1	1	4	2	1		1		1				11
Vol avec violence sans arme (autre endroit public)			1	1									2
Vol avec violence sans arme (endr. acces. au pub.)	1	6	2	2		2		1		1		3	18

**PH Autre**

	Jan	Fév	Mar	Avr	Mai	Juin	Juil	Août	Sep	Oct	Nov	Déc	Total
Faux policiers											3		3
Terrorisme, extrémisme et radicalisme		1	1					1					3
Cyberharcèlement	12	12	17	9	13	16	9	9	9	11	4	5	126
Fraude à l'identité	3	6	4	6	9	9	2	5	9	1	1	4	59



2025

**FC Vol moyen de transport**

	Jan	Fév	Mar	Avr	Mai	Juin	Total
Vol de voiture	1	2		3	2	3	11
Vol de vélomoteur	1				2	3	6
Vol de vélo	4	12	15	14	20	30	95

**FC Cambriolage**

	Jan	Fév	Mar	Avr	Mai	Juin	Total
Cambriolage dans habitation	3	21	17	8	15	19	83
Cambriolage ds entreprise ou commerce	3	2	1	4	5	8	23
Cambriolage ds service public ou bâtiment administ	3	1		1	3	1	9
Cambriolage dans bâtiment (total)	9	24	18	13	23	28	115

**FC Vol autre**

	Jan	Fév	Mar	Avr	Mai	Juin	Total
Vol à main armée		2		1	1		4
Vol avec violence sans arme		8	9	4	7	6	34
Vol dans ou sur un véhicule	1	12	6	11	7	5	42
Vol d'armes et explosifs		2		2	1	1	6
Vol à l'arraché		2	2		2	1	7
Vol à la tire	4	2	4	1	6	3	20
Vol à l'étalage	11	33	17	16	19	33	129
Vol par ruse		1	6		2	1	10
Vol de métaux		1		1	1		3
Vol sur les chantiers			2	1	2		5
Vol d'animaux			1				1



### Criminalité ICT

	Jan	Fév	Mar	Avr	Mai	Juin	Total
Fraude de cartes de paiements				1	2	2	5
Phishing	2	10	5	10	12	12	51
Skimming						1	1

### FC Autre

	Jan	Fév	Mar	Avr	Mai	Juin	Total
Violence contre les métiers d'intérêt général	1	2	4	2	5	6	20
Graffiti			2		1	1	4
Dégradation de voiture	3	8	25	14	41	13	104
Rixe au couteau			1		2	2	5

### PH Violence intrafamiliale (VIF)

	Jan	Fév	Mar	Avr	Mai	Juin	Total
VIF: physique, dans le couple	3	8	9	18	18	22	78
VIF: physique, envers des descendants	1	1		1	4	7	14
VIF: physique, envers d'autres membres	1	2	2	5	7	8	25
VIF: psychique, dans le couple	3	5	5	5	5	3	26
VIF: économique, dans le couple			2		3		5
VIF: économique, envers des descendants			1		1		2
VIF: économique, envers d'autres membres	1				1		2

### PH Hormones et dopage

	Mar	Mai	Total
Dopage humain	1	1	2



**PH Drogues**

	Jan	Fév	Mar	Avr	Mai	Juin	Total
Vente de cocaïne	1	2	3		3		9
Production de drogues synthétiques		1					1
Vente de drogues synthétiques	5	8	2	1	3	3	22
Production de cannabis (culture)						2	2
Vente-traffic d héroïne		1	1			1	3

**PH Traite des êtres humains**

	Avr	Total
TEH - exploitation économique	1	1
TEH - exploitation sexuelle	2	2



**PH Violence dans l'espace public**

	Jan	Fév	Mar	Avr	Mai	Juin	Total
Violence physique (transport public)	1	1	6	3	2	3	16
Violence physique (voie publique)	2	19	20	20	11	18	90
Violence physique (autre endroit public)			1	1	2		4
Violence physique (endroit accessible au public)	2	12	7	14	15	6	56
Violence sexuelle (transport public)	1		1		1	2	5
Violence sexuelle (voie publique)			2	1	2	1	6
Violence sexuelle (autre endroit public)			1			1	2
Violence sexuelle (endroit accessible au public)		1	2	1	3	3	10
Violence psychique (transport public)		1	2	3			6
Violence psychique (voie publique)	5	13	11	13	5	11	58
Violence psychique (autre endroit public)		1			1	1	3
Violence psychique (endroit accessible au public)	3	1	3	6	4	3	20
Vol à main armée (voie publique)		1		1	1		3
Vol à main armée (endroit accessible au public)		1					1
Vol avec violence sans arme (transport public)		1	1				2
Vol avec violence sans arme (voie publique)		3	3		1	2	9
Vol avec violence sans arme (autre endroit public)				1			1
Vol avec violence sans arme (endr. acces. au pub.)		1	2		5	2	10

**PH Autre**

	Jan	Fév	Mar	Avr	Mai	Juin	Total
Faux policiers	2						2
Terrorisme, extrémisme et radicalisme			1				1
Cyberharcèlement	7	9	13	10	10	9	58
Fraude à l'identité	3	4	8	7	6	3	31

# ***STATISTIQUES POLICIERES DE CRIMINALITE***

---

***LIEU DE PERPETRATION: COMMUNE***

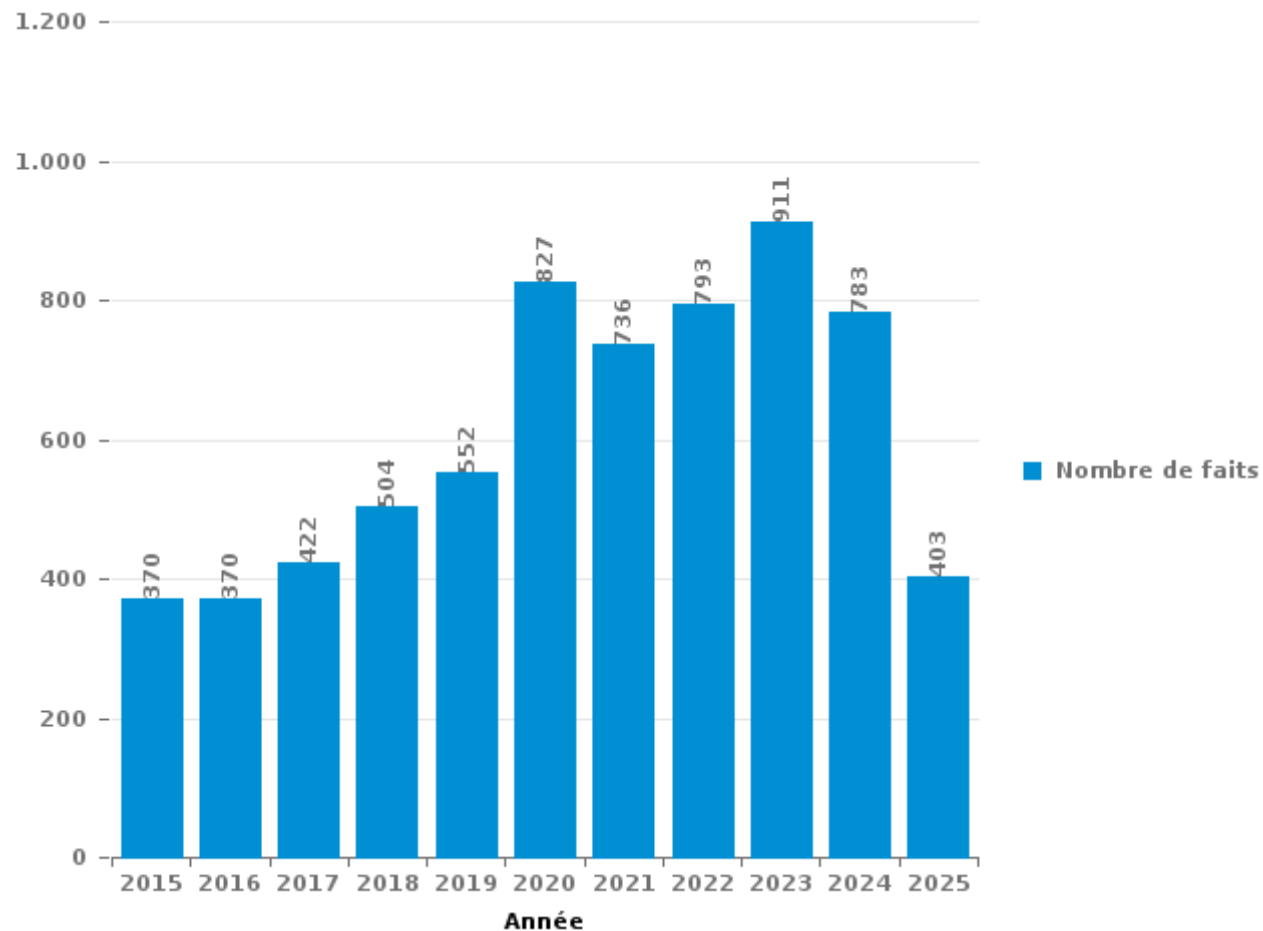
**Hasselt**

***PARTIE III : ICT***



## Hasselt

Nombre total de délits avec un élément ICT/online, depuis 2015





Criminalité ICT/online au sens strict

Infractions (exhaustif)

	2015	2016	2017	2018	2019	2020	2021	2022	2023	2024	2025
Code pénal social: Infr. contre foi publique en droit pénal social: Faux en informatique			1			1	1	1	2		2
Criminalité informatique: Faux en informatique:	8	6	1	7	3	223	236	211	222	118	100
Criminalité informatique: Fraude informatique:	100	101	119	149	151	327	343	406	445	332	204
Criminalité informatique: Hacking:	11	23	32	38	45	77	32	37	71	52	12
Criminalité informatique: Sabotage:	5	2	1	2	2	7	4	14	20	5	3
Exercice illégal de l'autorité publique: Violation de communication par fonctionnaire:						2		1			
Infr. contre autres valeurs morales et sentiments: Violation de communication par particulier:	1	2	1			1			5	1	
Infr. contre l'autorité publique: Refus de coopération (informatique et télécom):				2		2			2	5	
<b>Total:</b>	<b>125</b>	<b>134</b>	<b>155</b>	<b>198</b>	<b>201</b>	<b>640</b>	<b>616</b>	<b>670</b>	<b>767</b>	<b>513</b>	<b>321</b>

Figures criminelles (à considérer spécifiquement – ne pas additionner avec d'autres éléments – risque de double comptage!)

	2015	2016	2017	2018	2019	2020	2021	2022	2023	2024	2025
Fraude de cartes de paiements	49	42	52	37	44	27	36	42	64	18	5
Phishing		1	6	14	27	188	169	146	152	76	51
Ransomware			3		1	7	2	4	1		
Shouldersurfing	8		6	9	2	3		1	2	2	
Skimming		1	3		5	6	4	3	1		1



## Criminalité ICT/online au sens large

Infractions (uniquement si code-fait existe)

	2015	2016	2017	2018	2019	2020	2021	2022	2023	2024	2025
Armes et explosifs: Autre: Vente par correspondance/internet d'arme à feu				4						1	
Fraude: Escroquerie: Fraude par internet	101	104	135	191	253	261	270	185	258	195	97
Infr. contre autres valeurs morales et sentiments: Cyberlokkig (leurre de mineur par ICT):	1	1			1			1	2	1	
Infr. contre la Sécurité de l'Etat: Terrorisme: Diffuser un message qui incite au terrorisme	2				1				1	1	
Infr. contre les moeurs: Grooming (contact par ICT avec mineur < 16 ans):		2	2				1	2			
Infr. contre les moeurs: Incitation à la débauche: Publicité par ICT pour débauche		1			1		1				
Infr. contre les moeurs: Pornographie infantine: Accès pornographie infantine via technologie				6		1	1	8	2		
Infr. contre les moeurs: Voyeurisme: Diffusion enregistrement nudité ou intimité			3	3	2	3	5	1			
<b>Total:</b>	<b>104</b>	<b>108</b>	<b>140</b>	<b>204</b>	<b>258</b>	<b>265</b>	<b>278</b>	<b>197</b>	<b>263</b>	<b>198</b>	<b>97</b>

Figures criminelles (à considérer spécifiquement – ne pas additionner avec d'autres éléments – risque de double comptage!)

	2015	2016	2017	2018	2019	2020	2021	2022	2023	2024	2025
Cyberharcèlement	97	100	119	112	122	119	89	105	117	126	58

# ***STATISTIQUES POLICIERES DE CRIMINALITE***

---

*LIEU DE PERPETRATION: COMMUNE*

**Hasselt**

***PARTIE IV : DESTINATION LIEU***



Hasselt

Vol et extorsion

	2000	2015	2016	2017	2018	2019	2020	2021	2022	2023	2024	2025
Magasin	841	660	653	583	553	476	306	323	415	438	323	156
Voie publique	975	588	485	427	381	315	214	220	333	250	188	105
Habitation: maison	622	361	314	274	215	198	126	115	172	179	117	61
Parking	712	166	136	112	115	107	79	85	78	63	53	39
Horeca	300	230	205	181	133	131	45	59	92	78	50	26
Habitation: appartement	193	145	166	146	147	147	92	102	126	94	74	39
Inconnue	201	140	136	142	132	125	82	103	137	125	83	28
Emplacement de vélo	12	149	169	172	146	75	51	70	107	106	62	40
Culture et loisirs	130	112	162	150	97	104	16	17	120	43	32	4
Habitation: non précisée	31	87	79	66	51	56	46	52	56	44	33	23
Institution d'enseignement	116	104	88	39	60	50	15	25	30	38	33	19
Entreprise	102	69	103	55	44	39	17	22	28	27	15	11
Habitation: allée	131	65	71	34	27	20	18	26	27	23	17	10
Habitation: garage	83	56	55	35	32	28	17	38	50	33	20	8
Habitation: dépendances	68	50	43	27	28	43	32	38	23	34	13	9
Station de bus / métro et gare de chemin de fer	52	65	48	32	20	28	10	18	15	18	12	7
Infrastructure sportive	61	30	60	47	19	19	9	4	18	19	18	8
Service public	54	36	37	37	24	23	10	14	17	15	13	11
Autre	10	37	42	35	42	23	14	21	21	14	16	5
Terrain	49	32	38	26	25	25	13	8	18	13	7	2
Chantier	26	29	23	27	31	33	26	15	15	12	10	5
Hôpital	54	30	31	15	12	17	10	9	7	15	14	1
Maison de repos	6	24	21	12	15	9	17	12	22	36	10	9
Service	20	28	18	24	14	14	5	6	6	6	4	2
Moyen de transport: autobus / autocar	5	9	28	16	12	15	7	4	11	9	3	3
Arrêt de bus / tram	1	16	14	26	10	8		6	7	7	5	3
Moyen de transport: voiture	31	13	7	8	8	5	7	6	5	3	4	6
Moyen de transport: train / tram / métro	7	9	5	9	4	11	11	8	10	6	12	2
Station essence	14	7	12	12	12	9	4	4	8	4	1	4
Médecin / dentiste / pharmacien	7	6	17	22	8	2	2	3	5	4	5	4
Banque / institution financière	19	11	3	14	10	3	4	2	2		2	
Habitation: autre	9	7	10	5	3	6	2	7	8	6	3	2
Bâtiment administratif	19	7	6	5	6	5	1	2	2	4	1	1
Edifice religieux / lieu du culte	13	6	3	4	8	5	6	1		1	1	1
Stade	17	9	3	2	5				1			
Moyen de transport: camion	6	1	4	2	1	3	3	3	2	5	1	
Cimetière	2	3	4	6			2	4	5		1	1
Moyen de transport: autre	2	3	5	2	1	3	2	3	2			
Maison de débauche	3	3	3	1	3		2		1			
Aéroport	1	7	4			1						
Guichet automatique	1	1	1		1					4	2	
Eaux intérieures et maritimes	1	2			2				1			
Installation militaire								1				
<b>Total</b>	<b>5.007</b>	<b>3.413</b>	<b>3.312</b>	<b>2.832</b>	<b>2.457</b>	<b>2.181</b>	<b>1.323</b>	<b>1.456</b>	<b>2.003</b>	<b>1.776</b>	<b>1.258</b>	<b>655</b>

PPF/DGR/DRI/BIPOL - Statistiques policières de criminalité (date de clôture: 31/10/2025)  
 Les données pour les années 2001 jusqu'à 2014 ne sont plus publiées mais restent disponibles sur demande auprès du service BIPOL.  
 Les données pour 2025 ne concernent que le 1er semestre.



Hasselt

Dégradation de la propriété

	2000	2015	2016	2017	2018	2019	2020	2021	2022	2023	2024	2025
Voie publique	235	222	176	196	180	167	168	144	161	185	110	79
Habitation: résidence principale	90	121	141	151	141	109	101	121	104	137	75	42
Parking	154	113	117	136	101	102	65	66	84	88	64	40
Inconnue	14	19	20	19	21	18	14	32	29	31	22	11
Habitation: non précisée	24	21	23	20	22	15	18	23	25	19	14	11
Horeca	35	16	17	31	26	17	6	12	12	22	9	7
Terrain	39	27	34	14	19	23	11	14	9	8	5	5
Habitation: allée	15	24	20	25	20	12	7	13	12	4	11	2
Institution d'enseignement	12	20	7	16	17	20	10	16	12	13	7	10
Magasin	29	21	7	11	26	10	10	10	6	12	4	3
Habitation: jardin	13	12	12	13	16	9	13	10	8	16	3	6
Culture et loisirs	15	16	12	14	10	7	7	5	11	13	5	2
Station de bus / métro et gare de chemin de fer	19	50	19	2	3	5	1	4	3	4	5	
Entreprise	18	12	9	6	9	14	4	5	5	12	2	3
Bureau de police	1	10	7	4	12	12	8	11	8	10	7	5
Habitation: garage	16	8	14	7	12	9	5	8	3	3	4	3
Autre	3	9	13	15	11	5	9	6	3	6	7	2
Habitation: dépendances	16	5	8	13	9	2	4	6	7	7	5	
Service public	7	10	7	6	7	8	3	3	7	6	7	3
Infrastructure sportive	2	4	6	3	2		3	2	6	7	2	1
Habitation: résidence secondaire	1	2	5	3	5	3	4		3	2	4	3
Chantier	5	5	2	3	3	7	2		1	5	1	
Arrêt de bus / tram	2	5	4	2		3	1	1	3	3	4	1
Service	3	5		4	4	3	1	3	3	1		
Bâtiment administratif	5	2	1	1	2	2	2	3	3	3	1	1
Emplacement de vélo		2		2	3	7	2		3	3	1	3
Edifice religieux / lieu du culte	2	1	2	1	6	2	2		5	1	2	
Moyen de transport: voiture	6	1	2	2	2		2	3	1		2	
Station essence	3	3	1	1	1	4		3	2		2	1
Hôpital		3	1	1	2	2	1	3	3		2	1
Maison de repos	1	2	1	4	1	3	1	2		1		1
Aéroport		8	7									
Banque / institution financière		3	1	2	1		1	1	1	1		3
Moyen de transport: autre	2	2	1	2		1	1	2			1	
Cimetière	4			1	1	1	3		1			
Stade	2			1	2		2	2				
Eaux intérieures et maritimes		1	1		1		1	4				
Médecin / dentiste / pharmacien	2	1					1	1	1		2	
Maison de débauche				1					2	1		
Moyen de transport: train / tram / métro			3	1								
<b>Total</b>	<b>795</b>	<b>786</b>	<b>701</b>	<b>734</b>	<b>698</b>	<b>602</b>	<b>494</b>	<b>539</b>	<b>547</b>	<b>624</b>	<b>390</b>	<b>249</b>



Hasselt

Infractions contre l'intégrité physique

	2000	2015	2016	2017	2018	2019	2020	2021	2022	2023	2024	2025
Habitation	108	169	169	196	240	205	225	215	250	270	239	126
Voie publique	175	172	152	190	193	172	146	185	206	229	204	95
Horeca	84	96	71	72	69	73	19	37	87	59	40	13
Parking	21	16	24	30	27	25	13	30	24	32	23	17
Institution d'enseignement	18	13	30	19	26	22	17	24	20	31	23	13
Inconnue	9	14	15	16	27	18	18	11	17	28	19	4
Service public	3	17	14	11	19	17	10	20	20	17	25	10
Culture et loisirs	13	18	17	16	11	17	4	12	16	17	14	6
Station de bus / métro et gare de chemin de fer	4	14	9	8	13	10	5	9	16	18	10	7
Magasin	13	11	5	12	5	6	9	13	9	9	6	4
Habitation: allée	12	8	8	5	3	4	5	7	6	8	6	2
Arrêt de bus / tram	2	2	7	5	3	3	5	8	7	10	4	6
Terrain	8	4	8	7	7	7	5	4	4	4	4	
Hôpital	5	2	8	4	4	3	3	5	4	6	5	8
Infrastructure sportive	6	5	5	2	4	3		1	10	7	6	3
Habitation: jardin	1	7	2	1	4	6	7	4	2	2	3	
Moyen de transport: autobus / autocar	1		4	5	5	4	1	2	5	8	1	3
Entreprise	1	4	4	3	1	4	5	2	2	4	6	2
Bureau de police	4	3	3	2		2	1	4	3	6	5	1
Station essence		4	5	2	6	6	1	1	2		2	
Autre			3	4	2		1	5	6		3	1
Maison de repos			1	1	3	1	2	2	6	4	3	1
Moyen de transport: autre		1	3	1	4	4		3	1	2	1	1
Service		1	1	2	4	2	1		1	2	1	
Stade		1	2			2			2	1	1	
Médecin / dentiste / pharmacien	2	2			3							
Bâtiment administratif		1	1	1				1	1		1	
Edifice religieux / lieu du culte							1		3	1	1	
Maison de débauche				1		1		1	1	2		
Moyen de transport: train / tram / métro		1		2					1	1		
Aéroport		1	2									
Banque / institution financière	1					1				1		
Eaux intérieures et maritimes			1									
<b>Total</b>	<b>491</b>	<b>587</b>	<b>574</b>	<b>618</b>	<b>683</b>	<b>618</b>	<b>504</b>	<b>606</b>	<b>732</b>	<b>779</b>	<b>656</b>	<b>323</b>

# ***STATISTIQUES POLICIERES DE CRIMINALITE***

---

*LIEU DE PERPETRATION: COMMUNE*

**Hasselt**

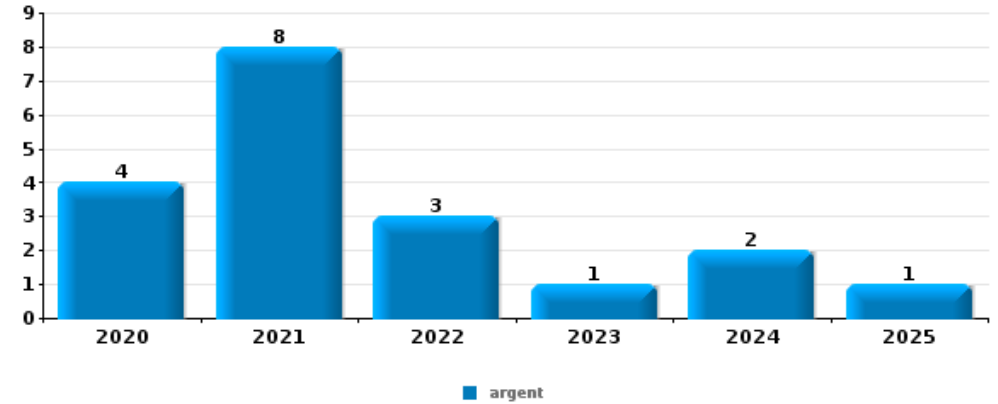
***PARTIE V : OBJETS ET MOYENS DE TRANSPORT***



Hasselt

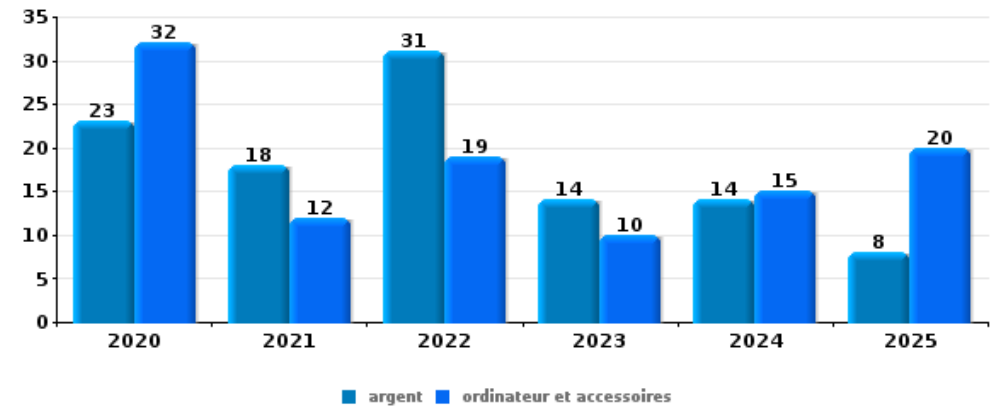
Vol à main armée

Top 5 Objets volés (sbd nombre de faits)		2020	2021	2022	2023	2024	2025
1	argent	4	8	3	1	2	1
2	GSM et accessoires	1	1	5	2	5	
3	bijouterie / montre		2	1	1		2
4	carte bancaire / carte de crédit	1	2	2			
4	carte d'identité / passeport	1	1	1	1	1	
4	vêtement			3		1	1



Vol dans ou sur un véhicule

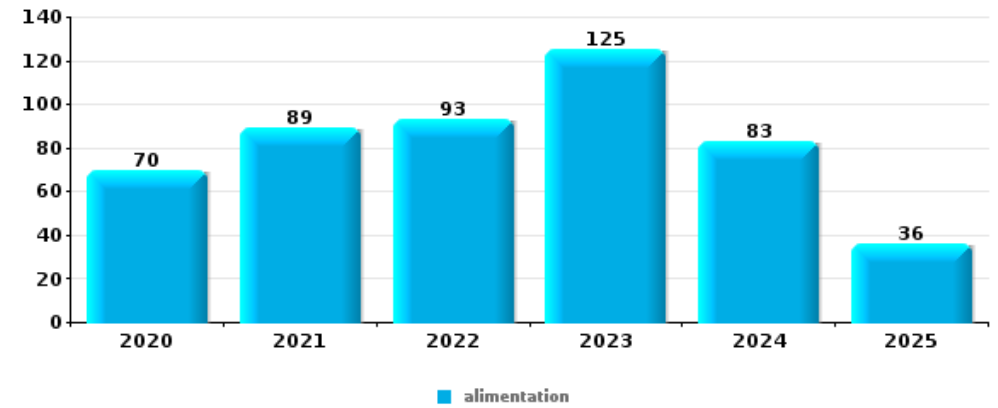
Top 5 Objets volés (sbd nombre de faits)		2020	2021	2022	2023	2024	2025
1	argent	23	18	31	14	14	8
1	ordinateur et accessoires	32	12	19	10	15	20
3	carte d'identité / passeport	21	14	27	22	9	7
4	carte bancaire / carte de crédit	24	9	27	19	10	8
4	permis de conduire	25	14	21	23	9	5





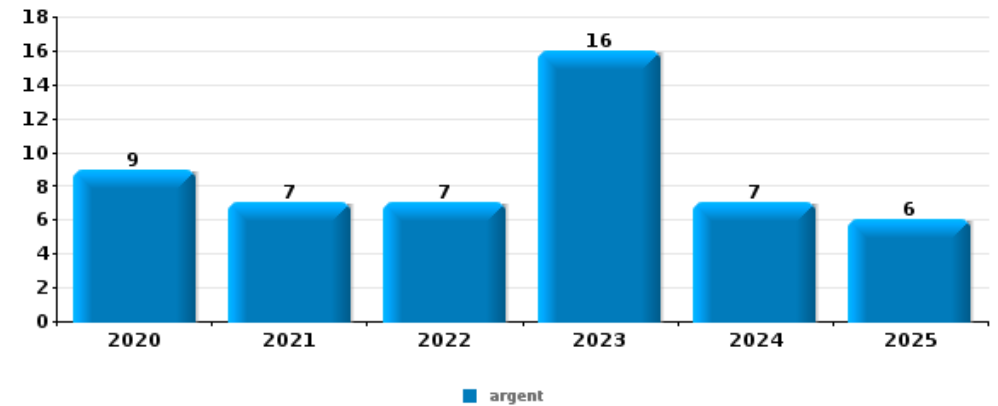
Vol à l'étalage

Top 5 Objets volés (sbd nombre de faits)		2020	2021	2022	2023	2024	2025
1	alimentation	70	89	93	125	83	36
2	vêtement	71	69	95	91	71	33
3	parfum / produit de beauté	43	43	79	101	53	37
4	bijouterie / montre	23	9	20	24	11	6
5	tabac	10	16	16	15	19	2



Cambrilage ds entreprise ou commerce

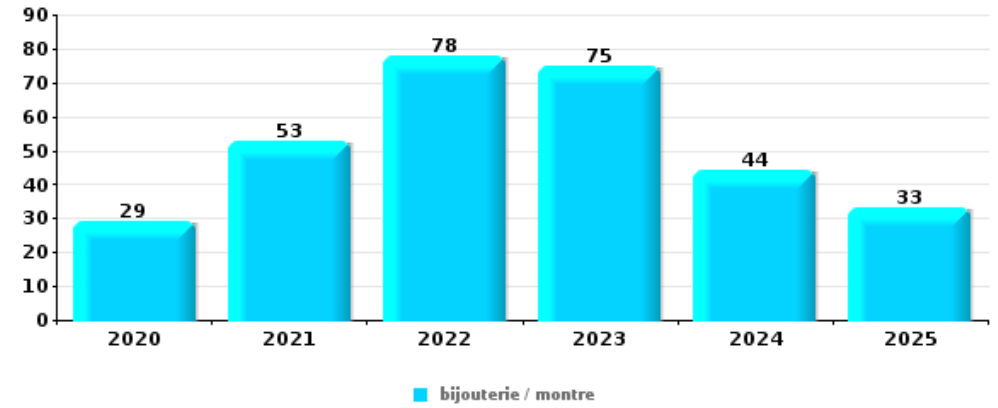
Top 5 Objets volés (sbd nombre de faits)		2020	2021	2022	2023	2024	2025
1	argent	9	7	7	16	7	6
2	ordinateur et accessoires	6	3	6	10	1	
3	coffre-fort / coffret (argent) / caisse	4	2	5	2	4	3
4	alimentation	4	3	2	5	3	2
5	multimédia	3	2	6	4	2	





**Cambrilage dans habitation**

Top 5 Objets volés (sbd nombre de faits)		2020	2021	2022	2023	2024	2025
1	bijouterie / montre	29	53	78	75	44	33
2	argent	21	36	54	58	22	22
3	multimédia	19	14	13	17	5	6
4	ordinateur et accessoires	12	16	15	10	9	4
5	vêtement	9	10	12	12	9	9



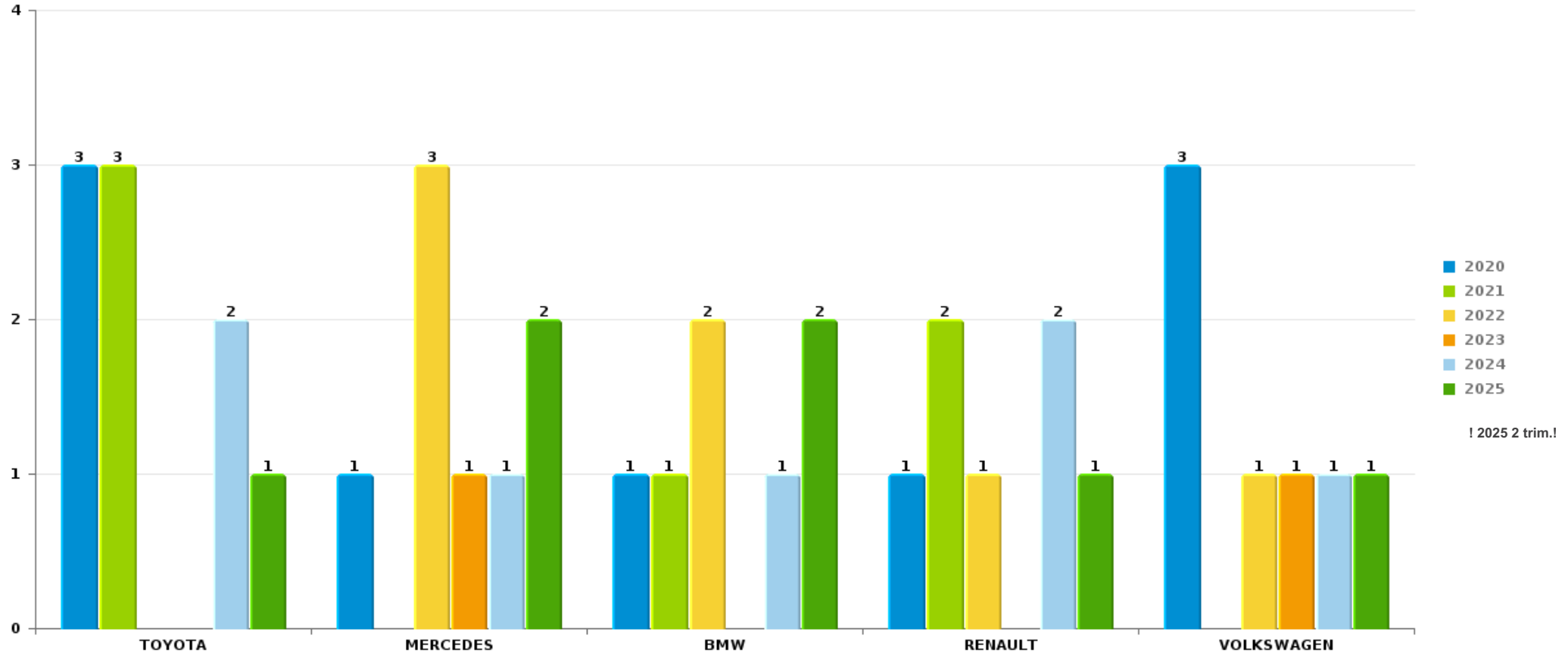
*Remarque: en ce qui concerne les objets, aucun total n'est reproduit étant donné que plusieurs objets peuvent avoir été volés lors d'un même fait.*



Hasselt

Vol de voiture

Nombre de voitures volées par marque (Top 5)



! 2025 2 trim.!

# ***STATISTIQUES POLICIERES DE CRIMINALITE***

---

***LIEU DE PERPETRATION: COMMUNE***

**Hasselt**

***PARTIE VI : SUSPECTS***



## Partie 1: Niveau FAITS (comptage du nombre de faits pour lesquels un certain type de suspect est impliqué)

### 1.1. Nombre d'infractions selon le sexe des suspects identifiés (par catégorie principale)

Étant donné que, tant un suspect identifié masculin qu'un suspect identifié féminin peuvent être impliqués lors d'un même fait, il est possible que la somme des colonnes «Hommes» et «Femmes» soit supérieure à la valeur de la colonne «Total...» (voir également la note méthodologique)

#### Hasselt

#### 2025

Catégorie principale / Sexe	Nombre total de faits avec au moins 1 suspect	Hommes	%	Femmes	%
Drogues	445	414	93,0%	34	7,6%
Ivresse et alcool	175	153	87,4%	22	12,6%
Vol et extorsion	162	126	77,8%	40	24,7%
Législation sur les étrangers	136	105	77,2%	37	27,2%
Infr. contre l'intégrité physique	100	84	84,0%	22	22,0%
Registre de population	85	66	77,6%	19	22,4%
Infr. contre la sécurité publique	53	46	86,8%	8	15,1%
Fraude	44	38	86,4%	12	27,3%
Armes et explosifs	40	37	92,5%	3	7,5%
Dégradation de la propriété	36	34	94,4%	2	5,6%
Législation économique	35	30	85,7%	13	37,1%
Criminalité informatique	31	23	74,2%	9	29,0%
Infr. contre l'autorité publique	29	20	69,0%	9	31,0%
Infr. contre autres valeurs morales et sentiments	25	20	80,0%	6	24,0%
Pratiques commerciales	21	21	100,0%	1	4,8%
Infr. contre la foi publique	16	11	68,8%	5	31,3%

## CRIMINALITE ENREGISTREE: SUSPECTS



Catégorie principale / Sexe	Nombre total de faits avec au moins 1 suspect	Hommes	%	Femmes	%
Environnement	14	11	78,6%	5	35,7%
Loi du football	14	14	100,0%		
Santé publique	10	10	100,0%	1	10,0%
Infr. contre les moeurs	6	6	100,0%		
Travail	5	5	100,0%		
Code pénal social	4	4	100,0%		
Protection de la jeunesse	4	2	50,0%	2	50,0%
Protection de la personne	4	2	50,0%	2	50,0%
Protection des revenus publics	4	4	100,0%	1	25,0%
Autres lois spéciales	3	1	33,3%	2	66,7%
Carte d'identité	1	1	100,0%		
Hormones et dopage	1	1	100,0%		
Infr. contre la famille	1			1	100,0%
Traite des êtres humains	1	1	100,0%		
<b>Total</b>	<b>1.505</b>	<b>1.290</b>	<b>85,7%</b>	<b>256</b>	<b>17,0%</b>



## 1.2. Nombre d'infractions selon le sexe des suspects identifiés (par figure criminelle)

Étant donné que, tant un suspect identifié masculin qu'un suspect identifié féminin peuvent être impliqués lors d'un même fait, il est possible que la somme des colonnes «Hommes» et «Femmes» soit supérieure à la valeur de la colonne «Total...» (voir également la note méthodologique)

### Hasselt

**2025**

#### FC Vol moyen de transport

Figure criminelle / Sexe	Nombre total de faits avec au moins 1 suspect identifié	Hommes	%	Femmes	%
Vol de voiture	1	1	100,0%		
Vol de vélo	15	14	93,3%	1	6,7%
<b>Total</b>	<b>PA</b>	<b>PA</b>	<b>PA</b>	<b>PA</b>	<b>PA</b>

#### FC Cambriolage

Figure criminelle / Sexe	Nombre total de faits avec au moins 1 suspect identifié	Hommes	%	Femmes	%
Cambriolage dans habitation	8	7	87,5%	2	25,0%
Cambriolage ds entreprise ou commerce	8	8	100,0%		
Cambriolage ds service public ou bâtiment administ	6	6	100,0%		
Cambriolage dans bâtiment (total)	22	21	95,5%	2	9,1%
<b>Total</b>	<b>PA</b>	<b>PA</b>	<b>PA</b>	<b>PA</b>	<b>PA</b>



**FC Vol autre**

Figure criminelle / Sexe	Nombre total de faits avec au moins 1 suspect identifié	Hommes	%	Femmes	%
Vol à main armée	2	2	100,0%		
Vol avec violence sans arme	8	8	100,0%		
Vol dans ou sur un véhicule	2	2	100,0%		
Vol d'armes et explosifs	4	4	100,0%		
Vol à l'arraché	1	1	100,0%		
Vol à la tire	1	1	100,0%		
Vol à l'étagère	96	67	69,8%	32	33,3%
Vol par ruse	5	4	80,0%	1	20,0%
Vol de métaux	1	1	100,0%		
Vol sur les chantiers	1	1	100,0%		
<b>Total</b>	<b>PA</b>	<b>PA</b>	<b>PA</b>	<b>PA</b>	<b>PA</b>

**Criminalité ICT**

Figure criminelle / Sexe	Nombre total de faits avec au moins 1 suspect identifié	Hommes	%
Phishing	5	5	100,0%
<b>Total</b>	<b>PA</b>	<b>PA</b>	<b>PA</b>

**FC Autre**

Figure criminelle / Sexe	Nombre total de faits avec au moins 1 suspect identifié	Hommes	%	Femmes	%
Violence contre les métiers d'intérêt général	14	8	57,1%	6	42,9%
Dégradation de voiture	17	17	100,0%		
Rixe au couteau	3	3	100,0%		
<b>Total</b>	<b>PA</b>	<b>PA</b>	<b>PA</b>	<b>PA</b>	<b>PA</b>

## CRIMINALITE ENREGISTREE: SUSPECTS



### PH Violence intrafamiliale (VIF)

Figure criminelle / Sexe	Nombre total de faits avec au moins 1 suspect identifié	Hommes	%	Femmes	%
VIF: physique, dans le couple	25	22	88,0%	7	28,0%
VIF: physique, envers des descendants	2	2	100,0%		
VIF: physique, envers d'autres membres	5	4	80,0%	1	20,0%
VIF: psychique, dans le couple	6	5	83,3%	1	16,7%
VIF: économique, dans le couple	5	5	100,0%		
VIF: économique, envers des descendants	2	2	100,0%		
<b>Total</b>	<b>PA</b>	<b>PA</b>	<b>PA</b>	<b>PA</b>	<b>PA</b>

### PH Hormones et dopage

Figure criminelle / Sexe	Nombre total de faits avec au moins 1 suspect identifié	Hommes	%
Dopage humain	2	2	100,0%
<b>Total</b>	<b>PA</b>	<b>PA</b>	<b>PA</b>

### PH Drogues

Figure criminelle / Sexe	Nombre total de faits avec au moins 1 suspect identifié	Hommes	%	Femmes	%
Vente de cocaïne	8	8	100,0%		
Production de drogues synthétiques	1	1	100,0%		
Vente de drogues synthétiques	10	10	100,0%	1	10,0%
Production de cannabis (culture)	1	1	100,0%		
Vente-traffic d'héroïne	2	2	100,0%		
<b>Total</b>	<b>PA</b>	<b>PA</b>	<b>PA</b>	<b>PA</b>	<b>PA</b>



**PH Traite des êtres humains**

Figure criminelle / Sexe	Nombre total de faits avec au moins 1 suspect identifié	Hommes	%
TEH - exploitation économique	1	1	100,0%
TEH - exploitation sexuelle	1	1	100,0%
<b>Total</b>	<b>PA</b>	<b>PA</b>	<b>PA</b>

**PH Violence dans l'espace public**

Figure criminelle / Sexe	Nombre total de faits avec au moins 1 suspect identifié	Hommes	%	Femmes	%
Violence physique (transport public)	8	8	100,0%		
Violence physique (voie publique)	38	32	84,2%	8	21,1%
Violence physique (autre endroit public)	3	2	66,7%	1	33,3%
Violence physique (endroit accessible au public)	18	15	83,3%	4	22,2%
Violence sexuelle (voie publique)	2	2	100,0%		
Violence sexuelle (endroit accessible au public)	1	1	100,0%		
Violence psychique (transport public)	2	2	100,0%		
Violence psychique (voie publique)	16	12	75,0%	4	25,0%
Violence psychique (autre endroit public)	2	2	100,0%		
Violence psychique (endroit accessible au public)	8	7	87,5%	1	12,5%
Vol à main armée (voie publique)	1	1	100,0%		
Vol à main armée (endroit accessible au public)	1	1	100,0%		
Vol avec violence sans arme (transport public)	1	1	100,0%		
Vol avec violence sans arme (voie publique)	2	2	100,0%		
Vol avec violence sans arme (endr. acces. au pub.)	5	5	100,0%		
<b>Total</b>	<b>PA</b>	<b>PA</b>	<b>PA</b>	<b>PA</b>	<b>PA</b>

## CRIMINALITE ENREGISTREE: SUSPECTS



### PH Autre

Figure criminelle / Sexe	Nombre total de faits avec au moins 1 suspect identifié	Hommes	%	Femmes	%
Faux policiers	2			2	100,0%
Terrorisme, extrémisme et radicalisme	1			1	100,0%
Cyberharcèlement	20	16	80,0%	4	20,0%
Fraude à l'identité	7	5	71,4%	2	28,6%
<b>Total</b>	<b>PA</b>	<b>PA</b>	<b>PA</b>	<b>PA</b>	<b>PA</b>



### 1.3. Nombre d'infractions selon l'âge des suspects identifiés (par catégorie principale)

Étant donné que, tant un suspect identifié mineur qu'un suspect identifié majeur peuvent être impliqués lors d'un même fait, il est possible que la somme des colonnes «Mineur» et «Majeur» soit supérieure à la valeur de la colonne «Total...» (voir également la note méthodologique)

#### Hasselt

#### 2025

Catégorie principale / Âge	Nombre total de faits avec au moins 1 suspect identifié	Mineur	%	Majeur	%
Drogues	445	16	3,6%	430	96,6%
Ivresse et alcool	175	1	0,6%	174	99,4%
Vol et extorsion	162	24	14,8%	142	87,7%
Législation sur les étrangers	136	5	3,7%	133	97,8%
Infr. contre l'intégrité physique	100	11	11,0%	89	89,0%
Registre de population	85	1	1,2%	85	100,0%
Infr. contre la sécurité publique	53	6	11,3%	49	92,5%
Fraude	44	1	2,3%	43	97,7%
Armes et explosifs	40	5	12,5%	36	90,0%
Dégradation de la propriété	36	1	2,8%	35	97,2%
Législation économique	35			35	100,0%
Criminalité informatique	31			31	100,0%
Infr. contre l'autorité publique	29	3	10,3%	26	89,7%
Infr. contre autres valeurs morales et sentiments	25			25	100,0%
Pratiques commerciales	21			21	100,0%
Infr. contre la foi publique	16	1	6,3%	15	93,8%
Environnement	14			14	100,0%
Loi du football	14	7	50,0%	7	50,0%
Santé publique	10			10	100,0%
Infr. contre les moeurs	6			6	100,0%
Travail	5			5	100,0%
Code pénal social	4			4	100,0%
Protection de la jeunesse	4	4	100,0%		
Protection de la personne	4	1	25,0%	3	75,0%
Protection des revenus publics	4			4	100,0%
Autres lois spéciales	3			3	100,0%
Carte d'identité	1			1	100,0%
Hormones et dopage	1			1	100,0%

## CRIMINALITE ENREGISTREE: SUSPECTS



Catégorie principale / Âge	Nombre total de faits avec au moins 1 suspect identifié	Mineur	%	Majeur	%
Infr. contre la famille	1			1	100,0%
Traite des êtres humains	1			1	100,0%
<b>Total</b>	<b>1.505</b>	<b>87</b>	<b>5,8%</b>	<b>1.429</b>	<b>95,0%</b>



## 1.4. Nombre d'infractions selon l'âge des suspects identifiés (par figure criminelle)

Étant donné que, tant un suspect identifié mineur qu'un suspect identifié majeur peuvent être impliqués lors d'un même fait, il est possible que la somme des colonnes «Mineur» et «Majeur» soit supérieure à la valeur de la colonne «Total...» (voir également la note méthodologique)

### Hasselt

### 2025

#### FC Vol moyen de transport

Figure criminelle / Âge	Nombre total de faits avec au moins 1 suspect identifié	Mineur	%	Majeur	%
Vol de voiture	1			1	100,0%
Vol de vélo	15	1	6,7%	14	93,3%
Total	PA	PA	PA	PA	PA

#### FC Cambriolage

Figure criminelle / Âge	Nombre total de faits avec au moins 1 suspect identifié	Mineur	%	Majeur	%
Cambriolage dans habitation	8			8	100,0%
Cambriolage ds entreprise ou commerce	8	4	50,0%	6	75,0%
Cambriolage ds service public ou bâtiment administ	6	1	16,7%	5	83,3%
Cambriolage dans bâtiment (total)	22	5	22,7%	19	86,4%
Total	PA	PA	PA	PA	PA

## CRIMINALITE ENREGISTREE: SUSPECTS



### FC Vol autre

Figure criminelle / Âge	Nombre total de faits avec au moins 1 suspect identifié	Mineur	%	Majeur	%
Vol à main armée	2	2	100,0%	1	50,0%
Vol avec violence sans arme	8	2	25,0%	6	75,0%
Vol dans ou sur un véhicule	2			2	100,0%
Vol d'armes et explosifs	4			4	100,0%
Vol à l'arraché	1			1	100,0%
Vol à la tire	1			1	100,0%
Vol à l'étalage	96	13	13,5%	84	87,5%
Vol par ruse	5	1	20,0%	4	80,0%
Vol de métaux	1			1	100,0%
Vol sur les chantiers	1			1	100,0%
<b>Total</b>	<b>PA</b>	<b>PA</b>	<b>PA</b>	<b>PA</b>	<b>PA</b>

### Criminalité ICT

Figure criminelle / Âge	Nombre total de faits avec au moins 1 suspect identifié	Majeur	%
Phishing	5	5	100,0%
<b>Total</b>	<b>PA</b>	<b>PA</b>	<b>PA</b>

### FC Autre

Figure criminelle / Âge	Nombre total de faits avec au moins 1 suspect identifié	Mineur	%	Majeur	%
Violence contre les métiers d'intérêt général	14	5	35,7%	9	64,3%
Dégradation de voiture	17			17	100,0%
Rixe au couteau	3			3	100,0%
<b>Total</b>	<b>PA</b>	<b>PA</b>	<b>PA</b>	<b>PA</b>	<b>PA</b>

## CRIMINALITE ENREGISTREE: SUSPECTS



### PH Violence intrafamiliale (VIF)

Figure criminelle / Âge	Nombre total de faits avec au moins 1 suspect identifié	Majeur	%
VIF: physique, dans le couple	25	25	100,0%
VIF: physique, envers des descendants	2	2	100,0%
VIF: physique, envers d'autres membres	5	5	100,0%
VIF: psychique, dans le couple	6	6	100,0%
VIF: économique, dans le couple	5	5	100,0%
VIF: économique, envers des descendants	2	2	100,0%
<b>Total</b>	<b>PA</b>	<b>PA</b>	<b>PA</b>

### PH Hormones et dopage

Figure criminelle / Âge	Nombre total de faits avec au moins 1 suspect identifié	Majeur	%
Dopage humain	2	2	100,0%
<b>Total</b>	<b>PA</b>	<b>PA</b>	<b>PA</b>

### PH Drogues

Figure criminelle / Âge	Nombre total de faits avec au moins 1 suspect identifié	Mineur	%	Majeur	%
Vente de cocaïne	8			8	100,0%
Production de drogues synthétiques	1			1	100,0%
Vente de drogues synthétiques	10			10	100,0%
Production de cannabis (culture)	1			1	100,0%
Vente-traffic d héroïne	2	1	50,0%	1	50,0%
<b>Total</b>	<b>PA</b>	<b>PA</b>	<b>PA</b>	<b>PA</b>	<b>PA</b>

### PH Traite des êtres humains

Figure criminelle / Âge	Nombre total de faits avec au moins 1 suspect identifié	Majeur	%
TEH - exploitation économique	1	1	100,0%
TEH - exploitation sexuelle	1	1	100,0%
<b>Total</b>	<b>PA</b>	<b>PA</b>	<b>PA</b>



**PH Violence dans l'espace public**

Figure criminelle / Âge	Nombre total de faits avec au moins 1 suspect identifié	Mineur	%	Majeur	%
Violence physique (transport public)	8	1	12,5%	7	87,5%
Violence physique (voie publique)	38	3	7,9%	35	92,1%
Violence physique (autre endroit public)	3	1	33,3%	2	66,7%
Violence physique (endroit accessible au public)	18	4	22,2%	14	77,8%
Violence sexuelle (voie publique)	2			2	100,0%
Violence sexuelle (endroit accessible au public)	1			1	100,0%
Violence psychique (transport public)	2	1	50,0%	1	50,0%
Violence psychique (voie publique)	16			16	100,0%
Violence psychique (autre endroit public)	2			2	100,0%
Violence psychique (endroit accessible au public)	8	2	25,0%	7	87,5%
Vol à main armée (voie publique)	1	1	100,0%		
Vol à main armée (endroit accessible au public)	1	1	100,0%	1	100,0%
Vol avec violence sans arme (transport public)	1	1	100,0%		
Vol avec violence sans arme (voie publique)	2			2	100,0%
Vol avec violence sans arme (endr. acces. au pub.)	5	1	20,0%	4	80,0%
<b>Total</b>	<b>PA</b>	<b>PA</b>	<b>PA</b>	<b>PA</b>	<b>PA</b>

**PH Autre**

Figure criminelle / Âge	Nombre total de faits avec au moins 1 suspect identifié	Majeur	%
Faux policiers	2	2	100,0%
Terrorisme, extrémisme et radicalisme	1	1	100,0%
Cyberharcèlement	20	20	100,0%
Fraude à l'identité	7	7	100,0%
<b>Total</b>	<b>PA</b>	<b>PA</b>	<b>PA</b>



## Partie 2: Niveau SUSPECTS-FAIT (comptage du nombre de combinaisons suspect-fait)

### 2.1. Nombre de suspects-fait selon le sexe des suspects identifiés (TOP 5 des catégories principales)

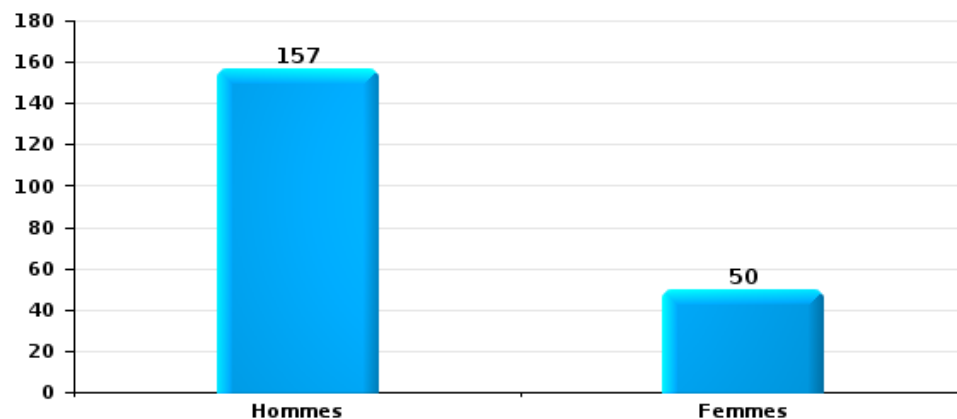
Lorsqu'un même suspect a commis plusieurs faits durant la période considérée, il est aussi comptabilisé plusieurs fois (voir également la note méthodologique)

#### Hasselt

2025

#### Vol et extorsion

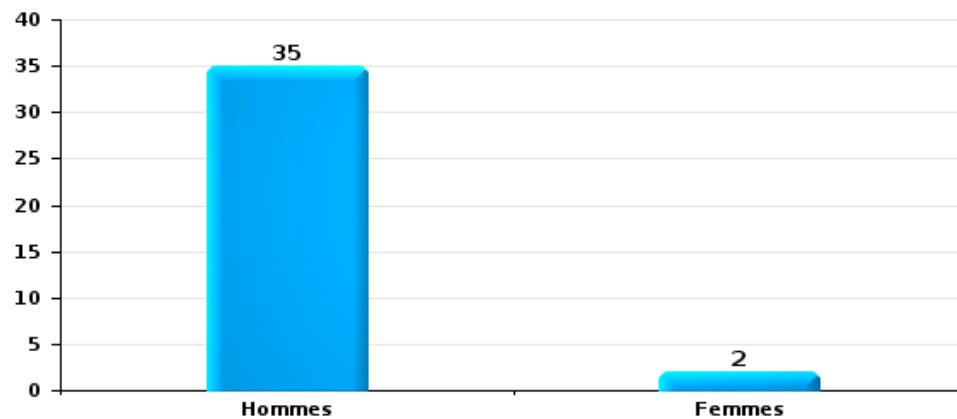
Nombre de suspects-fait selon le sexe





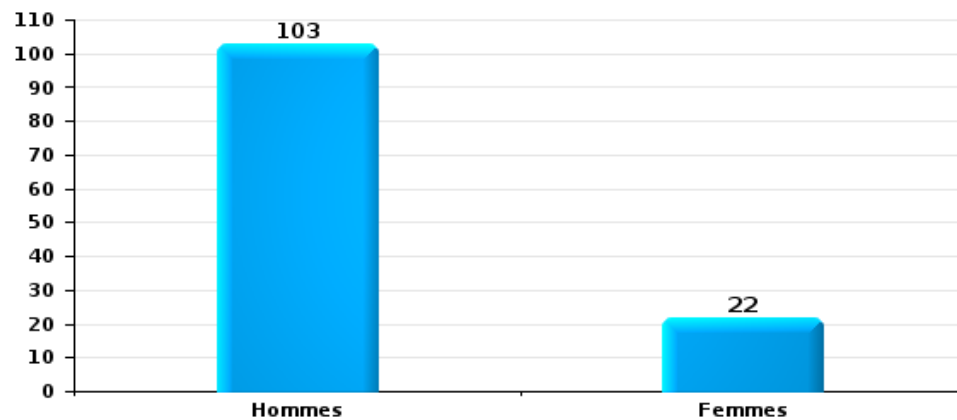
Dégradation de la propriété

Nombre de suspects-fait selon le sexe



Infr. contre l'intégrité physique

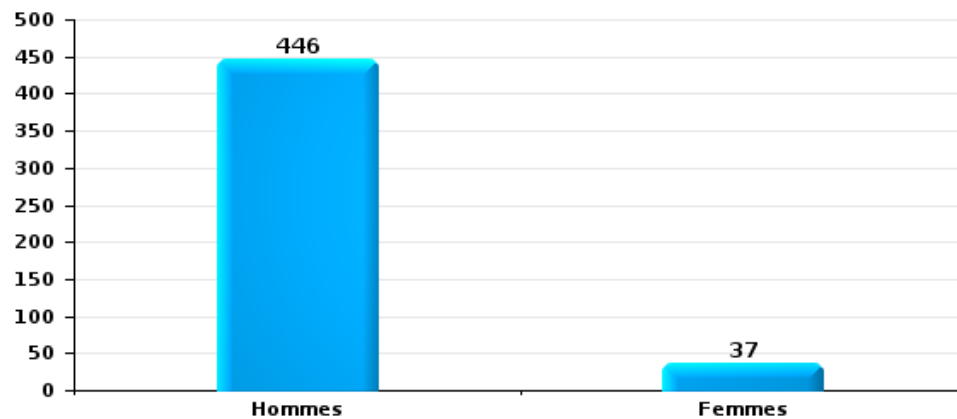
Nombre de suspects-fait selon le sexe





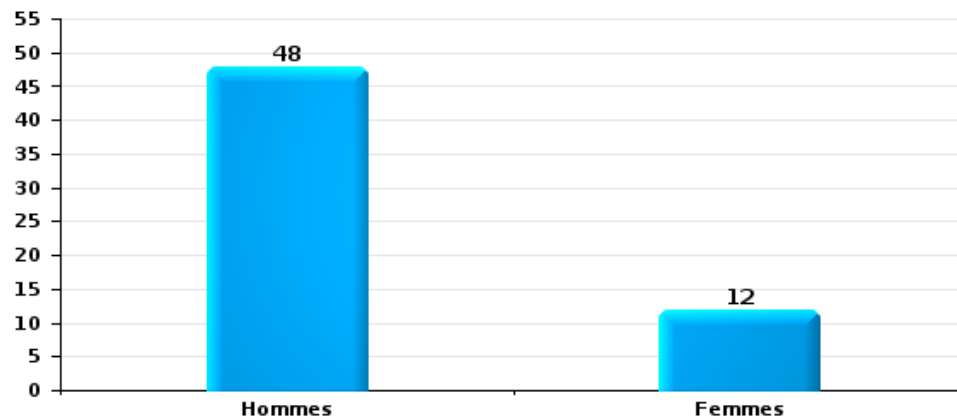
Drogues

Nombre de suspects-fait selon le sexe



Fraude

Nombre de suspects-fait selon le sexe





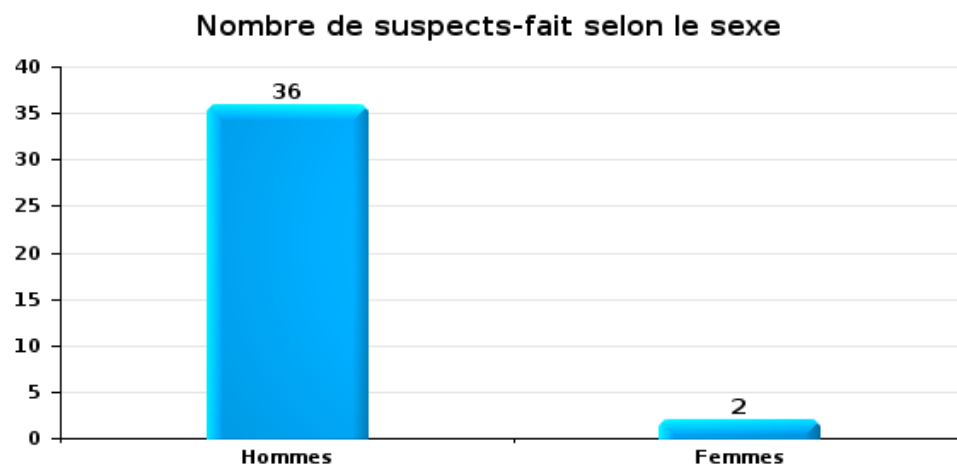
## 2.2. Nombre de suspects-fait selon le sexe des suspects identifiés (TOP 5 des figures criminelles)

Lorsqu'un même suspect a commis plusieurs faits durant la période considérée, il est aussi comptabilisé plusieurs fois (voir également la note méthodologique)

### Hasselt

2025

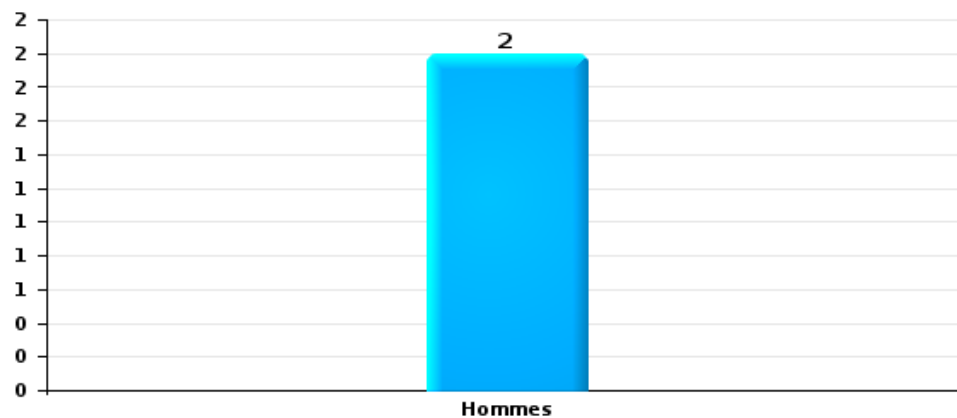
### Cambriolage dans bâtiment (total)





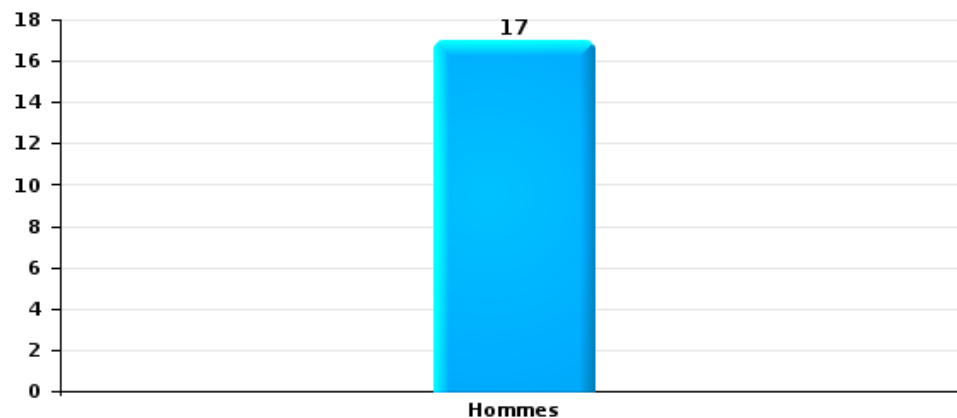
Vol dans ou sur un véhicule

Nombre de suspects-fait selon le sexe



Dégradation de voiture

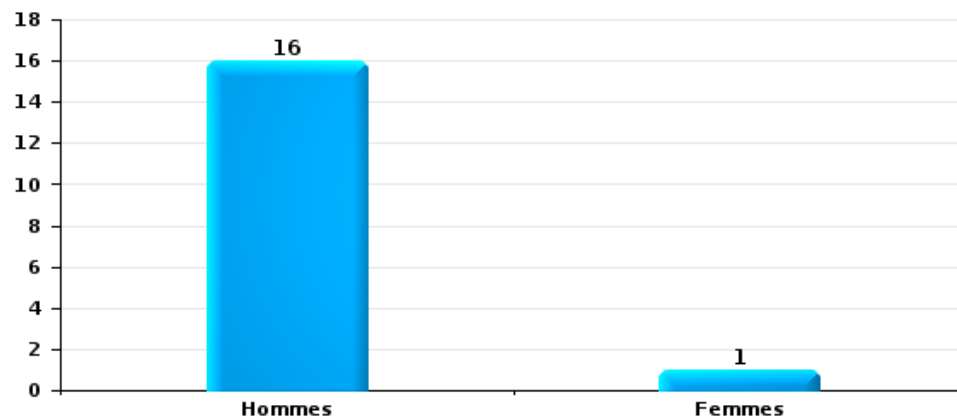
Nombre de suspects-fait selon le sexe





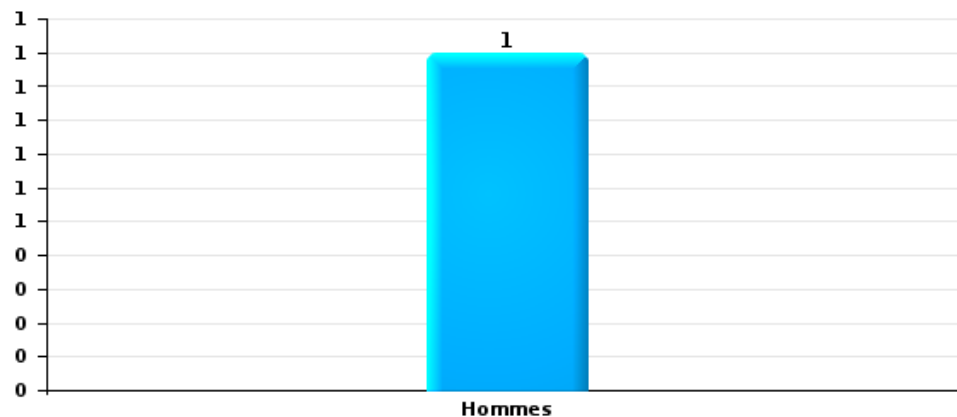
Vol de vélo

Nombre de suspects-fait selon le sexe



Vol à la tire

Nombre de suspects-fait selon le sexe





### 2.3. Nombre de suspects-fait selon l'âge des suspects identifiés (TOP 5 des catégories principales)

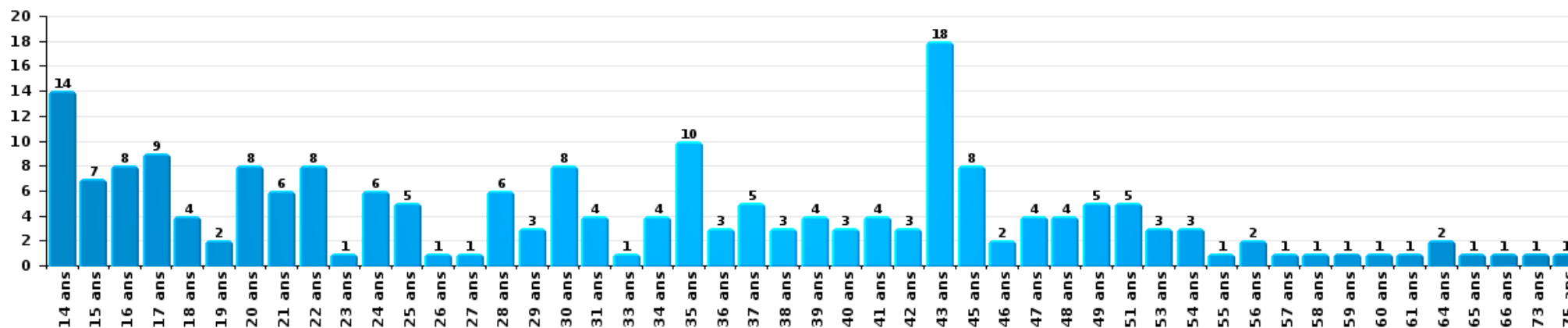
1) Lorsqu'un même suspect a commis plusieurs faits durant la période considérée, il est aussi comptabilisé plusieurs fois, qu'il ait le même âge ou non – 2) Les suspects au-dessous de 14 ans et à partir de 90 ans ne sont pas repris dans le tableau (voir également la note méthodologique)

#### Hasselt

#### 2025

#### Vol et extorsion

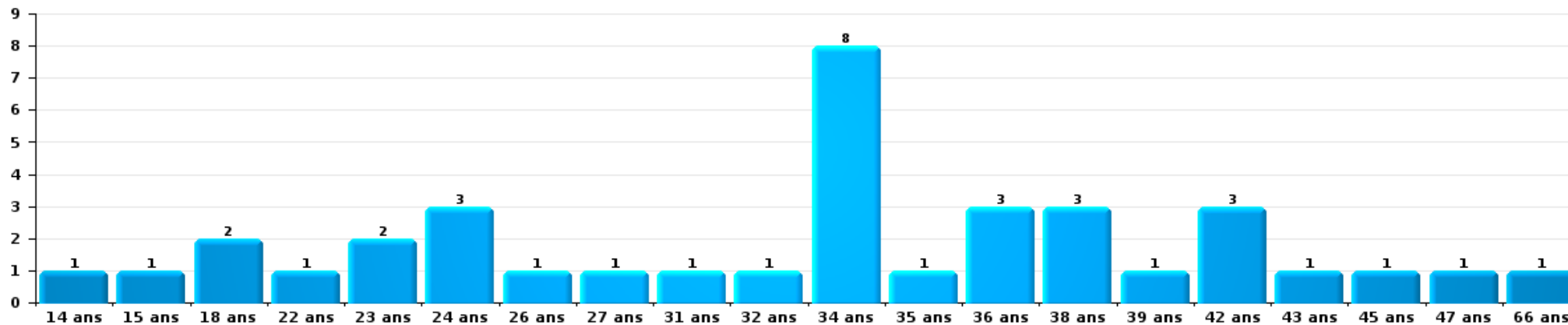
Nombre de suspects-fait par âge (chronologique)





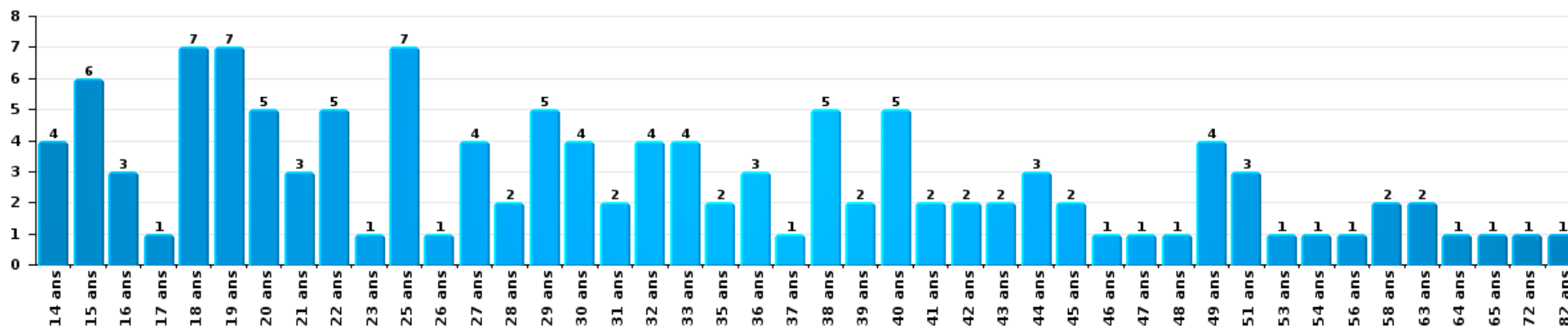
Dégradation de la propriété

Nombre de suspects-fait par âge (chronologique)



Infr. contre l'intégrité physique

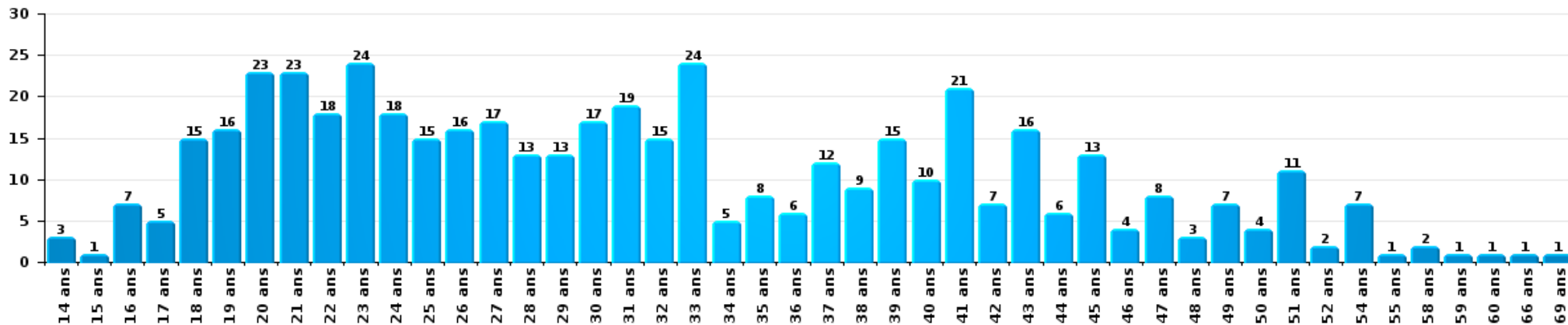
Nombre de suspects-fait par âge (chronologique)





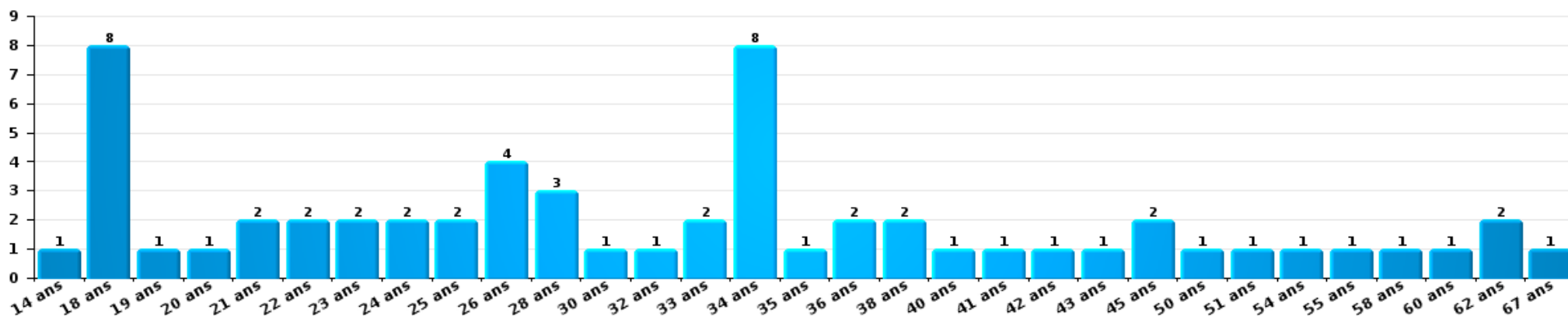
Drogues

Nombre de suspects-fait par âge (chronologique)



Fraude

Nombre de suspects-fait par âge (chronologique)





## 2.4. Nombre de suspects-fait selon l'âge des suspects identifiés (TOP 5 des figures criminelles)

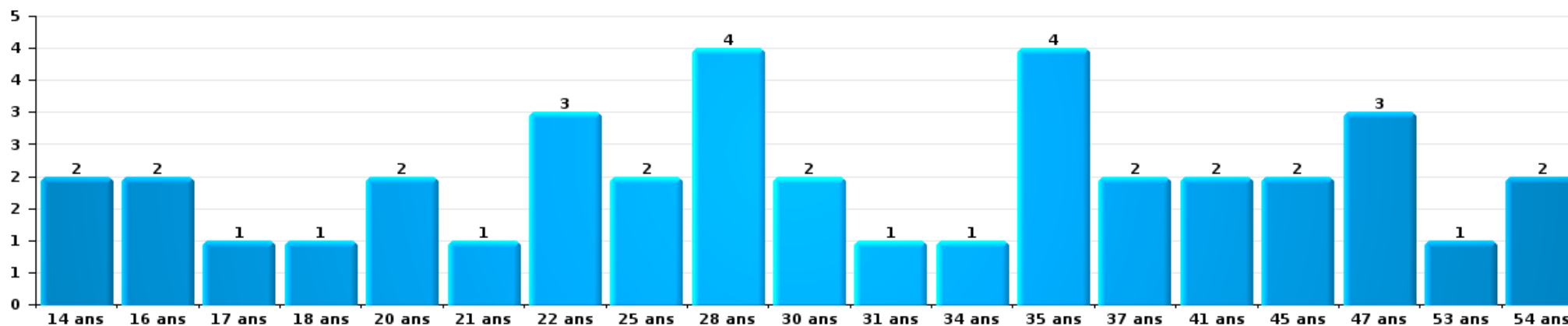
1) Lorsqu'un même suspect a commis plusieurs faits durant la période considérée, il est aussi comptabilisé plusieurs fois, qu'il ait le même âge ou non – 2) Les suspects au-dessous de 14 ans et à partir de 90 ans ne sont pas repris dans le tableau (voir également la note méthodologique)

### Hasselt

2025

### Cambriolage dans bâtiment (total)

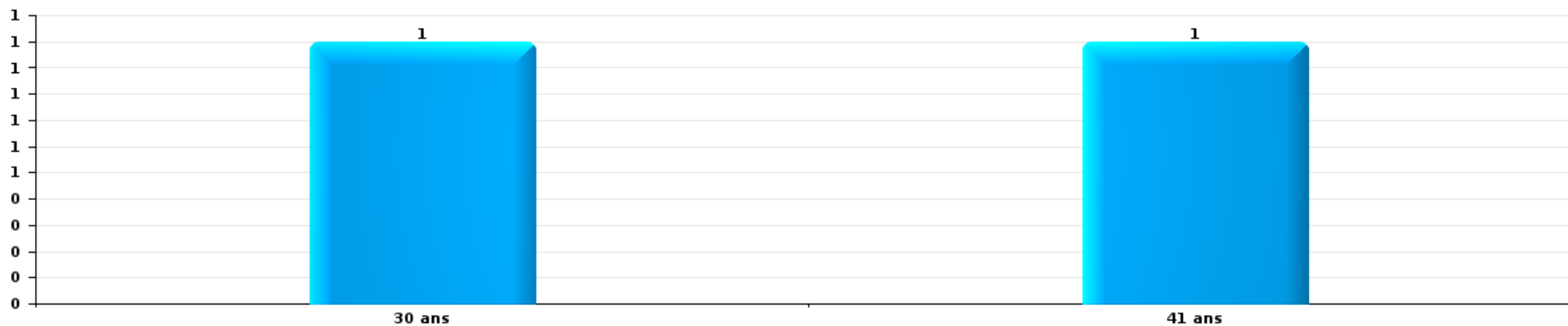
Nombre de suspects-fait par âge (chronologique)





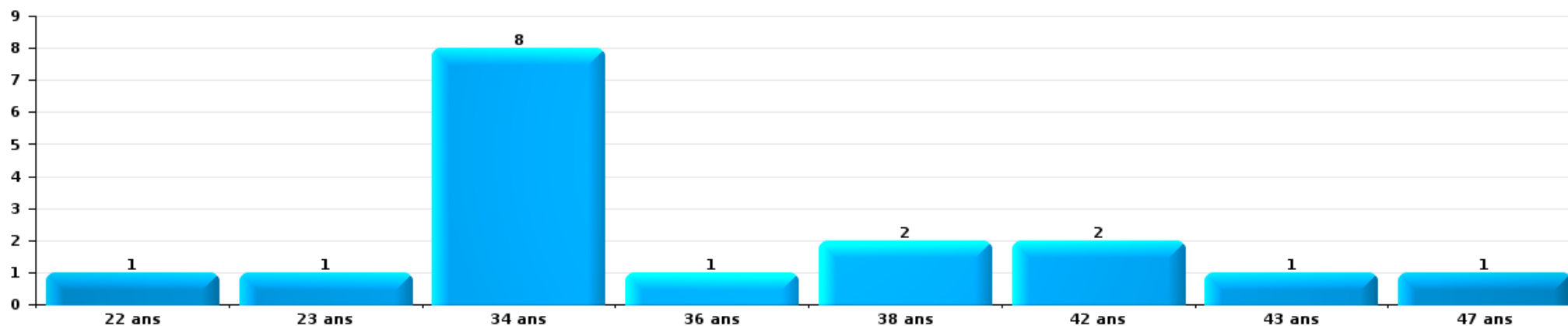
Vol dans ou sur un véhicule

Nombre de suspects-fait par âge (chronologique)



Dégradation de voiture

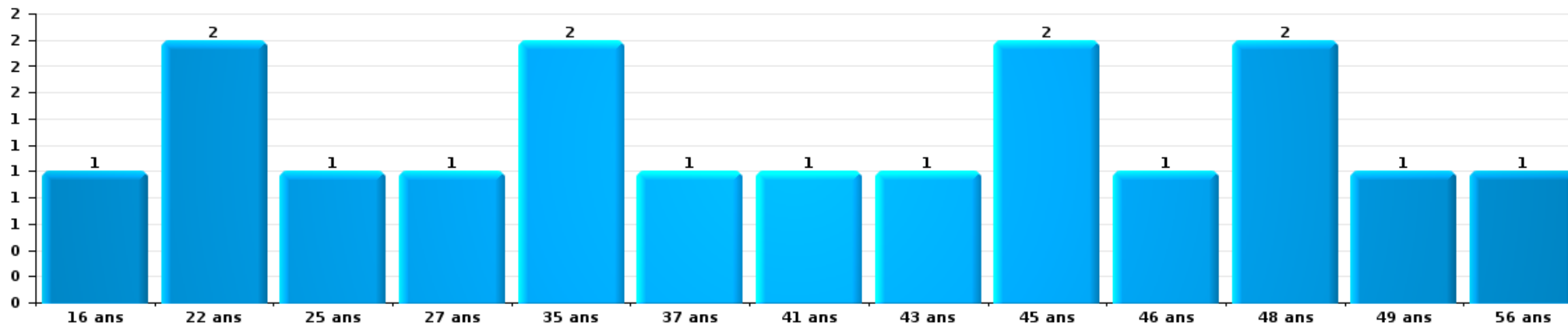
Nombre de suspects-fait par âge (chronologique)





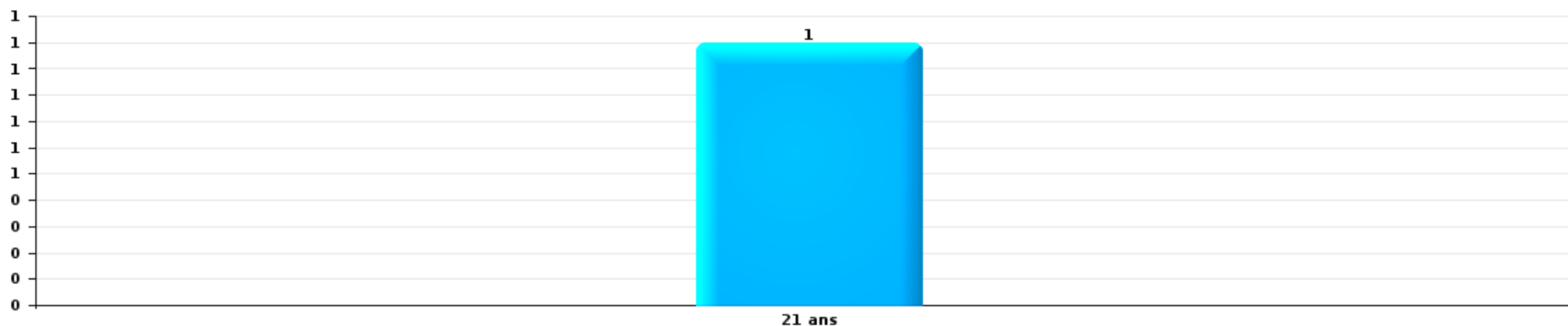
Vol de vélo

Nombre de suspects-fait par âge (chronologique)



Vol à la tire

Nombre de suspects-fait par âge (chronologique)



# ***STATISTIQUES POLICIERES DE CRIMINALITE***

---

***LIEU DE PERPETRATION: COMMUNE***

**Hasselt**

***ANNEXE I: DETAIL PAR CATEGORIE DE DELIT  
CODE PENAL***



Hasselt

Infraction Code pénal

Infr. contre l'intégrité physique

			2000	2015	2016	2017	2018	2019	2020	2021	2022	2023	2024	2025	
Assassinat	Parricide (assassinat)	Tent.			1										
	Empoisonnement (assassinat)	Tent.	1	1	1					1					
	Autres	Acc.		1	1										2
		Tent.		2	4	1	1		1	4	2	2			1
<b>Sous-total</b>			<b>1</b>	<b>4</b>	<b>7</b>	<b>1</b>	<b>1</b>		<b>1</b>	<b>5</b>	<b>2</b>	<b>2</b>		<b>3</b>	
Meurtre	Parricide (meurtre)	Tent.		1											
	Empoisonnement (meurtre)	Acc.					1								
		Tent.							1					1	
	Non spécifié	Acc.	1				1							1	
		Tent.					1								
	Autres	Acc.				1	2								
Tent.				5	7	5	5	4	3	3	4	6		2	
<b>Sous-total</b>			<b>1</b>	<b>1</b>	<b>5</b>	<b>8</b>	<b>10</b>	<b>5</b>	<b>5</b>	<b>3</b>	<b>3</b>	<b>4</b>	<b>8</b>	<b>2</b>	
Torture et maltraitance	Torture	Acc.					1				1	1	2		
	Traitement inhumain	Acc.					3	2			2	1	2		
	Traitement dégradant	Acc.								1		2			
<b>Sous-total</b>						<b>4</b>	<b>2</b>		<b>1</b>	<b>3</b>	<b>4</b>	<b>4</b>			
Coups et/ou blessures vol. en sphère familiale	Entre partenaires ou ex-partenaires	Acc.	37	116	110	138	164	143	144	149	164	178	154	77	
	Lors d'un différend familial en général	Acc.	33												
	Par les parents envers un mineur	Acc.	2	8	10	12	13	10	9	9	12	14	17	10	
	Envers les parents	Acc.	1	7	7	12	11	6	20	9	10	20	31	18	
	Envers d'autres ascendants directs ou collatéraux	Acc.	1	7	6	9	9	10	9	2	14	19	18	9	
<b>Sous-total</b>			<b>74</b>	<b>138</b>	<b>133</b>	<b>171</b>	<b>197</b>	<b>169</b>	<b>182</b>	<b>169</b>	<b>200</b>	<b>231</b>	<b>220</b>	<b>114</b>	



Infr. contre l'intégrité physique

			2000	2015	2016	2017	2018	2019	2020	2021	2022	2023	2024	2025
Coups et/ou blessures vol. hors sphère familiale	Bagarres (=coups réciproques)	Acc.	37	71	69	79	91	85	89	124	159	144	118	48
	Coups envers fonctionnaire de police	Acc.	6	16	17	10	11	11	5	15	17	19	21	8
		Tent.									2	1		
	Envers un mineur par une pers. ayant autorité	Acc.	3	7	4	6	4	7	5	4	6	6	3	
	Envers un mineur qualité de l'auteur inconnue	Acc.	4	13	13	19	19	21	20	30	25	40	23	21
	Envers pers. vulnérable par pers. ayant autorité	Acc.								2	2			
	Envers pers. vulnérable (qualité auteur inconnue)	Acc.			2	1		1	1	2			3	7
	Envers un mineur par cohabitant sans rel. Autorité	Acc.												1
	Envers un arbitre de manifestation sportive	Acc.		1										
	Coups envers personnel transport public	Acc.		2	3	1	1	1	1		4	6	1	2
	Coups envers personnel autre service public	Acc.		2	2		1	3	1	1	2			1
	Coups envers profession médicale	Acc.		1		2	2			2	2	3	2	1
	Coups envers personnel institut d'enseignement	Acc.		2	2	2	6	3			1	1	4	6
	Coups envers gardien de prison/corps sécurité	Acc.		2	1	3	8	2			7	2	2	1
Non spécifié	Acc.	326	298	290	288	292	282	152	207	264	272	202	100	
	Tent.	6				1			1	1				
	<b>Sous-total</b>		<b>382</b>	<b>415</b>	<b>403</b>	<b>411</b>	<b>436</b>	<b>416</b>	<b>277</b>	<b>396</b>	<b>487</b>	<b>499</b>	<b>384</b>	<b>187</b>
Abstention coupable	Acc.	1	2	1	2	2	1	4	4	1	3			2
	<b>Sous-total</b>		<b>1</b>	<b>2</b>	<b>1</b>	<b>2</b>	<b>2</b>	<b>1</b>	<b>4</b>	<b>4</b>	<b>1</b>	<b>3</b>		<b>2</b>
Autres infr. volontaires. c/ l'intégrité phys.	Privation de soins à enfant ou personne vulnérable	Acc.	1					1	1		2			
	Abandon d'enfant dans le besoin	Acc.			2				1	1				
	Administration substances nuisibles	Acc.		1	3	2	2	2	5	3	10	3	3	1
		Tent.				1								
	Empoisonnement de denrées	Acc.				1								
	Entrave méchante à la circulation	Acc.	9	7	3	7	5	4	3	3	8	7	9	4
Voies de faits et violences légères	Acc.	12	9	8	8	11	6	6	7	4	9	7	2	
	<b>Sous-total</b>		<b>22</b>	<b>17</b>	<b>16</b>	<b>18</b>	<b>19</b>	<b>13</b>	<b>16</b>	<b>14</b>	<b>24</b>	<b>19</b>	<b>19</b>	<b>7</b>
Infr. involontaires contre l'intégrité physique	Homicides involontaires	Acc.						1						
	Coups et/ou blessures involontaires	Acc.	9	5	4	1	9	2	3	3	6	5	7	5
	Administration involontaire substances nuisibles	Acc.									2			
	Abstention d'entretien enfant/personne vulnérable	Acc.		1										
	Morsure de chien	Acc.	1	4	4	6	5	9	16	11	4	12	14	3
Non spécifié	Acc.			1										
	<b>Sous-total</b>		<b>10</b>	<b>10</b>	<b>9</b>	<b>7</b>	<b>14</b>	<b>12</b>	<b>19</b>	<b>14</b>	<b>12</b>	<b>17</b>	<b>21</b>	<b>8</b>
	<b>Total</b>		<b>491</b>	<b>587</b>	<b>574</b>	<b>618</b>	<b>683</b>	<b>618</b>	<b>504</b>	<b>606</b>	<b>732</b>	<b>779</b>	<b>656</b>	<b>323</b>



Infr. contre la liberté individuelle

		2000	2015	2016	2017	2018	2019	2020	2021	2022	2023	2024	2025
Prise d'otages	Acc.		1				2						
	Sous-total		1				2						
Enlèvement de mineur ou personne vulnérable	Enlèvement parental	Acc.		5	2			3	1		3	1	2
		Tent.								1			
	Autre enlèvement	Acc.	1	1				1	1				
		Tent.	1	3	2		2	1		2	1	2	
	Sous-total		2	9	4		2	5	2	3	4	3	2
Détenition par un particulier	Acc.	1	4	8	2	7	2	7	7	10	7	10	2
	Tent.					1	1			2			
	Sous-total	1	4	8	2	8	3	7	7	12	7	10	2
	Total	1	7	17	6	8	7	12	9	15	11	13	4



Infr. contre les mœurs

			2000	2015	2016	2017	2018	2019	2020	2021	2022	2023	2024	2025
Viol n'ayant pas causé la mort	Victime < 10a	Acc.	3		1	2		2	2	2	1			
		Acc.		2	3	1	3	2	3	5	2			
	Victime 10a - 14a	Tent.		1										
	Victime 14a - 16a	Acc.		4	9	10	5	2	3	2				
	Victime 16a - 18a	Acc.		4	3	4	3	8	3	2	1			
		Tent.					1							
		Acc.	3	13	9	12	18	16	14	16	9			
Victime majeure	Tent.	1	2	2	3	1	1			2				
Victime âge inconnu	Acc.		1											
	<b>Sous-total</b>		<b>7</b>	<b>27</b>	<b>27</b>	<b>32</b>	<b>31</b>	<b>31</b>	<b>25</b>	<b>27</b>	<b>15</b>			
Viol avec conséquence inconnue		Acc.	4	3				1					1	
		<b>Sous-total</b>	<b>4</b>	<b>3</b>				<b>1</b>					<b>1</b>	
Viol n'ayant pas causé la mort (nvCPS)	Victime < 16a	Acc.								1	10	13	14	4
	Victime 16a - 18a	Acc.									2	4	5	
	Victime majeure	Acc.							1	1	14	31	28	13
	<b>Sous-total</b>								<b>1</b>	<b>2</b>	<b>26</b>	<b>48</b>	<b>47</b>	<b>17</b>
Attentat à la pudeur ayant causé la mort	Victime < 16a	Acc.							1					
		<b>Sous-total</b>							<b>1</b>					
Attentat à la pudeur avec violence / menace	Victime < 16a	Acc.	1	4	8	6	6	1	3	3	1			
		Tent.				1			1					
	Victime 16a - 18a	Acc.		2	2	2	1	5		2				
	Victime majeure	Acc.	5	12	16	26	9	11	15	7	4			
	Tent.			1	1			1	1					
	<b>Sous-total</b>		<b>6</b>	<b>18</b>	<b>27</b>	<b>36</b>	<b>16</b>	<b>18</b>	<b>20</b>	<b>12</b>	<b>5</b>			
Attentat à la pudeur sans violence / menace	Victime < 16a	Acc.	6	14	17	17	14	12	17	8	7			
		Tent.			1	1	1	1						
	Victime 16a - 18a	Acc.		2	3	4	7	5	3	5				
	Victime âge inconnu	Acc.	3	6	8	21	5	14	8	12	4			
	Tent.			1						1				
	<b>Sous-total</b>		<b>9</b>	<b>22</b>	<b>30</b>	<b>43</b>	<b>27</b>	<b>32</b>	<b>28</b>	<b>25</b>	<b>12</b>			
Attentat à la pudeur non spécifié		Acc.	7	1										
		<b>Sous-total</b>	<b>7</b>	<b>1</b>										
Atteinte intégrité sexuelle sans mort (nvCPS)	Victime < 16a	Acc.									14	17	26	7
	Victime 16a - 18a	Acc.								1	6	8	4	5
	Victime majeure	Acc.							1		11	16	28	14
	<b>Sous-total</b>								<b>1</b>	<b>1</b>	<b>31</b>	<b>41</b>	<b>58</b>	<b>26</b>



**Infr. contre les mœurs**

			2000	2015	2016	2017	2018	2019	2020	2021	2022	2023	2024	2025
Pornographie enfantine	Détention	Acc.	2	4	6	13	2	9	6	4	1			
	Distribution	Acc.		8	3	13	10	20	17	9	2			
	Accès pornographie enfantine via technologie	Acc.				6			1	1	8	2		
	Non spécifié	Acc.				2								
		Sous-total		2	12	9	28	18	29	24	14	11	2	
Pornographie		Acc.		1	1		1							
		Sous-total		1	1		1							
Incitation à la débauche	Victime mineure	Acc.		1	4	5	4	4	5	1	3			
		Tent.						1						
	Victime majeure	Acc.							1	1				
	Age victime inconnu	Acc.				1					1			
	Publicité par ICT pour débauche	Acc.			1			1		1				
	Autre publicité pour débauche	Acc.	2					2						
	Non spécifié	Acc.			1									
	Sous-total		2	1	6	5	5	8	6	3	4			
Exploitation de la débauche d'autrui	Victime mineure	Acc.							2	1				
	Victime majeure	Acc.		1	2		3	5	3	2				
	Age victime non spécifié	Acc.	1											
	Age victime inconnu	Acc.	2		1		4	1						
	Sous-total		3	1	3		7	6	5	3				
Outrage public aux bonnes mœurs	Actions (exhibitionnisme, etc.)	Acc.	11	17	7	16	13	8	19	17	16			
	Ecrits, images, objets	Acc.	2	3	12	11	6	8	13	10	7			
	Obscénités en public	Acc.		1										
	Exhibitionnisme (nvCPS)	Acc.									2	18	11	7
	Contenu pornographique extrême ou violent (nvCPS)	Acc.											3	
	Non spécifié	Acc.	2											
	Sous-total		15	21	19	27	19	16	32	27	25	18	14	7
Voyeurisme	Observation/enregistrement de nudité ou intimité	Acc.			5	3	2	4	4	2	2			
		Acc.				3	3	2	2	5	1			
	Diffusion enregistrement nudité ou intimité	Tent.							1					
	Sous-total				5	6	5	6	7	7	3			
Voyeurisme direct (nvCPS)	Victime < 16a	Acc.									2			
	Victime majeure	Acc.										1	1	
		Sous-total									2	1	1	
Voyeurisme via moyen technique ou autre (nvCPS)	Victime < 16a	Acc.										2	1	
	Victime 16a - 18a	Acc.										1		
	Victime majeure	Acc.								1	3	1	4	
		Sous-total								1	3	4	5	



**Infr. contre les mœurs**

			2000	2015	2016	2017	2018	2019	2020	2021	2022	2023	2024	2025
Diffusion de contenu à caractère sexuel (nvCPS)	Victime < 16a	Acc.									2	1	3	1
	Victime 16a - 18a	Acc.										1	1	
	Victime majeure	Acc.									1	1	5	2
		Sous-total										3	3	9
Diffusion contenu sex. but méchant/lucrat. (nvCPS)	Victime < 16a	Acc.										5	5	1
	Victime 16a - 18a	Acc.										2		1
		Tent.											1	
	Victime majeure	Acc.									4	7	4	
	Sous-total										4	15	9	2
Grooming (contact par ICT avec mineur < 16 ans)		Acc.			2	2				1	2			
		Sous-total			2	2				1	2			
Grooming online - avec ICT (nvCPS)	Victime < 16a	Acc.								1	3	4	2	
	Victime 16a - 18a	Acc.										1		
		Sous-total								1	3	5	2	
Exploitation sexuelle mineurs-prostitution (nvCPS)	Incitation à la débauche/prostit. (nvCPS)	Acc.										2	3	
		Sous-total										2	3	
Images d'abus sexuels de mineurs (nvCPS)	Production/diffusion images abus sexuels (nvCPS)	Acc.									2	9	4	1
	Détention/acquisition images abus sexuels (nvCPS)	Acc.									1	7	9	1
	Accès à images abus sexuels de mineurs (nvCPS)	Acc.											1	
		Sous-total									3	16	14	2
Abus de la prostitution - personne majeure (nvCPS)		Acc.										4	3	2
		Sous-total										4	3	2
		Total	55	107	129	179	129	147	150	124	152	159	166	59



**Infr. contre autres valeurs morales et sentiments**

			2000	2015	2016	2017	2018	2019	2020	2021	2022	2023	2024	2025
Harcèlement	Harcèlement par téléphone (OLD)	Acc.	23											
		Acc.	32	148	124	147	145	155	190	179	146	172	167	91
	Sous-total	55	148	124	147	145	155	190	179	146	172	167	91	
Violation de sépulture		Acc.			1	2		2	2	1		1		
		Sous-total			1	2		2	2	1		1		
Violation du secret professionnel		Acc.	1	3	2	2	3	3	6	3	3	2	2	1
		Sous-total	1	3	2	2	3	3	6	3	3	2	2	1
Atteinte à l'honneur	Calomnie et diffamation	Acc.	20	39	36	27	28	42	33	33	29	48	29	4
	Déclaration calomnieuse	Acc.	1	7				5	1	3	2	1	1	
	Imputation calomnieuse	Acc.	5	9	4	4	5	6	5	12	3	4	1	
	Divulgateur méchant	Acc.	3		4			1	1		4	1		
	Injures (Délict)	Acc.	4	12	15	16	9	18	19	32	31	23	9	4
	Non spécifié	Acc.				1								
		Sous-total	33	67	59	48	42	72	59	80	69	77	40	8
Vie privée	Intrusion de nuit	Acc.	3	1					1					
	Violation de domicile par un particulier	Acc.	8	6	14	10	15	7	12	6	15	16	9	5
	Violation du secret des lettres	Acc.	1	1	1	4	2		2		2	5	1	
		Sous-total	12	8	15	14	17	7	15	6	17	21	10	5
Tapage nocturne		Acc.	14		1	1	2	1	2	3	2			
		Sous-total	14		1	1	2	1	2	3	2			
Violation de communication par particulier		Acc.		1	2	1			1			5	1	
		Sous-total		1	2	1			1			5	1	
Abus faiblesses de personnes		Acc.			2	1	1	5		2	2		1	
		Sous-total			2	1	1	5		2	2		1	
Vie privée moeurs: publication identité victime		Acc.				1	1		1		2	2		
		Sous-total				1	1		1		2	2		
Cyberlokkng (leurre de mineur par ICT)		Acc.		1	1			1			1	2	1	
		Sous-total		1	1			1			1	2	1	
Attirer ou utiliser mineur ou personne vulnérable		Acc.							1	1				
		Tent.					1							
		Sous-total					1		1	1				
Occupation bien d'autrui (squatter)	Pénétrer / occuper / séjourner (bien non habité)	Acc.					3	4	23	5	2	16	9	2
		Tent.						1						
	Pénétrer / occuper / séjourner (bien habité)	Acc.										2	2	1
		Sous-total					3	5	23	5	2	18	11	3
		Total	115	228	207	217	215	251	300	280	244	300	233	108



Infr. relative au statut juridique de l'enfant

			2000	2015	2016	2017	2018	2019	2020	2021	2022	2023	2024	2025
Non-représentation d'enfants	Par les parents	Acc.	1	1		1					1		2	
	Par une personne qui en a la charge	Acc.				1								
		Sous-total	1	1		1	1				1		2	
		Total	1	1		1	1				1		2	



Vol et extorsion

			2000	2015	2016	2017	2018	2019	2020	2021	2022	2023	2024	2025
Vol avec circ. aggr.	Avec violence	Acc.	46	75	34	26	29	17	19	22	27	21	14	9
		Tent.	10	6	7	7	9	6	2	8	5	3	4	3
	Sans violence	Acc.	676	694	645	541	437	331	232	268	321	275	167	111
		Tent.	229	317	282	247	212	207	119	126	129	131	98	46
<b>Sous-total</b>			<b>961</b>	<b>1.092</b>	<b>968</b>	<b>821</b>	<b>687</b>	<b>561</b>	<b>372</b>	<b>424</b>	<b>482</b>	<b>430</b>	<b>283</b>	<b>169</b>
Vol sans circ. aggr.	Avec violence	Acc.	15	64	38	28	27	23	23	20	23	30	11	10
		Tent.	3	8	3	3	3	3	2	6	2	5	2	2
	Sans violence, Vol à la tire	Acc.	106	313	399	302	251	238	53	62	142	78	41	19
		Tent.	1	1	6	1	1	1		2		1		
	Sans violence, Vol d'usage	Acc.	2			6	2	3		2	3	1	1	3
		Acc.	19	35	51	34	32	29	12	27	25	43	26	13
	Sans violence, Vol domestique	Tent.			2									
		Inc.	5											
	Sans violence	Acc.	2.148	1.839	1.784	1.588	1.393	1.275	827	873	1.256	1.121	834	416
		Tent.	27	34	29	31	40	25	14	17	29	30	26	11
<b>Sous-total</b>			<b>2.326</b>	<b>2.294</b>	<b>2.312</b>	<b>1.993</b>	<b>1.749</b>	<b>1.597</b>	<b>931</b>	<b>1.009</b>	<b>1.480</b>	<b>1.309</b>	<b>941</b>	<b>474</b>
Vol non spécifié		Acc.	1.307	8	6		3	1	3		2	2	1	
		Tent.	395	2										
	<b>Sous-total</b>	<b>1.702</b>	<b>10</b>	<b>6</b>		<b>3</b>	<b>1</b>	<b>3</b>		<b>2</b>	<b>2</b>	<b>1</b>		
Extorsion		Acc.	13	12	24	16	11	14	15	16	31	22	30	12
		Tent.	4	5	2	2	7	8	2	7	8	13	3	
	<b>Sous-total</b>	<b>17</b>	<b>17</b>	<b>26</b>	<b>18</b>	<b>18</b>	<b>22</b>	<b>17</b>	<b>23</b>	<b>23</b>	<b>39</b>	<b>35</b>	<b>33</b>	<b>12</b>
Fabrication de fausses clefs		Acc.	1											
		<b>Sous-total</b>	<b>1</b>											
<b>Total</b>			<b>5.007</b>	<b>3.413</b>	<b>3.312</b>	<b>2.832</b>	<b>2.457</b>	<b>2.181</b>	<b>1.323</b>	<b>1.456</b>	<b>2.003</b>	<b>1.776</b>	<b>1.258</b>	<b>655</b>



**Fraude**

		2000	2015	2016	2017	2018	2019	2020	2021	2022	2023	2024	2025	
Blanchiment d'argent	Acc.		4	4	6	23	6	31	22	20	14	25	8	
	Sous-total		4	4	6	23	6	31	22	20	14	25	8	
Recel	Recel simple	Acc.	8	13	3	5	6	10	8	4	10	5	5	1
	Recel qualifié	Acc.	5	2		1	1	1		1	1			
	Non spécifié	Acc.	6					1		1	1			
		Tent.	2											
	Sous-total	21	15	3	6	7	12	8	6	12	5	5	1	
Grivèlerie	Carburant / lubrifiant	Acc.	10	4	5	5	6	8	2	4	1	5		
	Boissons et aliments	Acc.	5	12	3	1	3	8	10	1	4	13	6	2
	Voiture de location	Acc.	10	2	2	7	5	5	4	4	2	4	4	1
	Logements	Acc.	3		1	1		2	3		1	2	1	5
	Non spécifié	Acc.	3											
	Sous-total	31	18	11	14	14	23	19	9	8	24	11	8	
Corruption privée	Acc.					1	1							
	Sous-total					1	1							
Détournement et destruction frauduleuse	Cel frauduleux	Acc.	34	15	20	18	21	18	18	14	28	46	30	13
	D'argent, de papiers, etc.	Acc.		3	2	1	2	1	2	4		1	1	
	D'objets saisis	Acc.		4	1	1		1	2					
	D'héritage	Acc.								1				
	Non spécifié	Acc.	3	1										1
	Sous-total	37	23	23	20	23	20	22	19	28	47	31	14	
Escroquerie	Fraude par internet	Acc.		92	94	124	162	235	251	263	180	250	193	92
		Tent.		9	10	11	29	18	10	7	5	8	2	5
	Escroquerie sans internet	Acc.		57	57	62	71	61	38	43	65	76	137	87
		Tent.		16	17	5	10	6	3	2	5	6	16	10
	Non spécifié	Acc.	77											
	Tent.	8												
	Sous-total	85	174	178	202	272	320	302	315	255	340	348	194	
Tromperie	Marchandises vendues / travail fourni	Acc.	1	1	2				1	1	1			
	Sous-total	1	1	2				1	1	1				
Abus de confiance et infr. apparentées	Abus de confiance	Acc.	42	58	55	59	68	62	51	45	60	56	37	16
		Tent.	1					1						
	Abus des faiblesses	Acc.	2	3	1	4	7	4	5	5	2	3	4	2
		Tent.										1		
	Sous-total	45	61	56	63	75	67	56	50	62	60	41	18	



**Fraude**

			2000	2015	2016	2017	2018	2019	2020	2021	2022	2023	2024	2025
Abus de biens sociaux	Par des sociétés	Acc.			2	3		1			2	1	2	2
	Par des A.S.B.L.	Acc.	1										1	
	Non spécifié	Acc.			1			1						
	Autres	Acc.			1	1	1	1	1	1		2		
		Sous-total	1		2	5	1	3	1	1	2	3	3	2
Infr. liées à l'insolvabilité	Par des tiers	Acc.		1	1	2		3	1	2	9	4	5	1
	Par le débiteur	Acc.		3	6	5	5	17	17	12	12	13	17	4
	Non spécifié	Acc.	1	14	6	2	1		2	1	1	1	4	1
		Sous-total	1	18	13	9	6	20	20	15	22	18	26	6
Insolvabilité frauduleuse		Acc.	1			1	1			2	3			
		Sous-total	1			1	1			2	3			
Chèques sans provision		Acc.	22	1										
		Tent.	1											
		Sous-total	23	1										
Compartiments cachés moyens de transport		Acc.											2	
		Sous-total											2	
		Total	246	315	292	326	423	472	460	440	413	511	492	251



Dégradation de la propriété

			2000	2015	2016	2017	2018	2019	2020	2021	2022	2023	2024	2025
Incendie volontaire	Dans lieu habité (de jour)	Acc.		1	2	2	2	1		1	1		6	2
		Tent.	1			1					1		1	
	Dans lieu habité (de nuit)	Acc.		1	1	2		2	1	2	4	6	3	2
		Tent.								1				
	Dans lieu habité (moment indéterminé)	Acc.											1	
	Dans un autre lieu (de jour)	Acc.	7	5	2	8	6	5	7	9	5	8	4	2
		Tent.	1								1			2
	Dans un autre lieu (de nuit)	Acc.	2	3	6	7	10	7	8	7	11	7	2	4
		Tent.				1								
	Dans un autre lieu (moment indéterminé)	Acc.	1	1	2		5	3		1	3	3	1	
Tent.					2									
Non spécifié	Acc.	11					1							
	Tent.	1												
<b>Sous-total</b>			<b>24</b>	<b>11</b>	<b>13</b>	<b>21</b>	<b>25</b>	<b>19</b>	<b>16</b>	<b>21</b>	<b>26</b>	<b>24</b>	<b>18</b>	<b>12</b>
Destruction par explosion volontaire	Dans un autre lieu (de jour)	Acc.		1				1						
		Acc.			1				1	1				
	Dans un autre lieu (de nuit)	Acc.												
<b>Sous-total</b>				<b>1</b>	<b>1</b>			<b>1</b>	<b>1</b>	<b>1</b>				
Incendie involontaire	Acc.		24	34	37	29	34	27	17	22	15	16	15	11
	Tent.		1											
	<b>Sous-total</b>			<b>25</b>	<b>34</b>	<b>37</b>	<b>29</b>	<b>34</b>	<b>27</b>	<b>17</b>	<b>22</b>	<b>15</b>	<b>16</b>	<b>15</b>
Destruction, dénaturation, dégradation	Avec circ. aggr.	Acc.	33	6	9	10	6	1			1	1	2	
		Acc.	1			1	2	4	2	2		1		
	Non spécifié	Acc.	182		1	1								
		Tent.	1											
<b>Sous-total</b>			<b>217</b>	<b>6</b>	<b>10</b>	<b>11</b>	<b>9</b>	<b>5</b>	<b>2</b>	<b>2</b>	<b>1</b>	<b>2</b>	<b>2</b>	
Vandalisme	Sur véhicules	Inc.	1											
		Acc.	195	334	303	321	270	259	218	223	213	242	170	109
		Tent.				1	1				1			
	Sur autres biens mobiliers	Acc.	257	78	47	83	72	63	43	56	73	59	41	18
		Tent.	1											
	Graffitis	Acc.	4	82	47	22	21	23	18	13	36	24		4
	Autres détériorations sur biens immobiliers	Acc.	67	231	235	238	256	193	175	196	173	250	140	93
Dégradation de clôture	Acc.	4	9	8	8	10	12	4	5	9	7	4	2	
<b>Sous-total</b>			<b>529</b>	<b>734</b>	<b>640</b>	<b>673</b>	<b>630</b>	<b>550</b>	<b>458</b>	<b>493</b>	<b>505</b>	<b>582</b>	<b>355</b>	<b>226</b>
<b>Total</b>			<b>795</b>	<b>786</b>	<b>701</b>	<b>734</b>	<b>698</b>	<b>602</b>	<b>494</b>	<b>539</b>	<b>547</b>	<b>624</b>	<b>390</b>	<b>249</b>



Infr. contre la Sécurité de l'Etat

		2000	2015	2016	2017	2018	2019	2020	2021	2022	2023	2024	2025
Sûreté intérieure de l'Etat	Acc.					1							
	Sous-total					1							
Sûreté extérieure de l'Etat	Acc.			1									
	Sous-total			1									
Terrorisme	Groupe terroriste	Acc.	2	4	2	3		1		1			
	Diffuser un message qui incite au terrorisme	Acc.	2				1				1	1	
	Sous-total		4	4	2	3	1	1		1	1	1	
		Total	4	5	2	4	1	1		1	1	1	



Infr. contre la sécurité publique

			2000	2015	2016	2017	2018	2019	2020	2021	2022	2023	2024	2025
Organisation criminelle	Acc.			2	2	1	2	1	4	4	4	2	11	3
	Sous-total			2	2	1	2	1	4	4	4	2	11	3
Association de malfaiteurs	Acc.	2		14	21	22	13	11	16	20	13	21	9	9
	Sous-total	2		14	21	22	13	11	16	20	13	21	9	9
Evasion de prisonniers	Evasion simple	Acc.	4	1	1				2	3		2	4	
		Tent.										1		
	Evasion qualifiée	Acc.	1											
		Tent.						1						
	Non-rentree de congé	Acc.		31	18	20	22	20	17	13	35	26	43	17
	Non-respect surveillance électronique	Acc.		14	19	11	15	13	15	18	15	21	12	2
	Non spécifié	Acc.	4	2	1	1	2	1					1	6
	Tent.	1												
	Sous-total		10	48	39	32	39	35	34	34	50	51	65	19
Recel	Recel de criminel	Acc.			1		1							
	Sous-total				1		1							
Menaces	Menace d'attentat	Acc.	1	18	22	27	15	9	11	13	4	2	2	
	Verbales	Acc.	157	117	112	117	124	134	107	105	105	119	101	47
		Tent.	1											
	Ecrites	Acc.	17	44	32	41	50	56	38	42	40	48	35	22
		Tent.	1											
	Par gestes, emblèmes	Inc.	1											
	Alerte à la bombe	Acc.	48	29	30	9	29	46	30	58	61	73	69	26
		Acc.	2	4	3	5	10	3	5	3	5	6	4	
Non spécifié	Acc.	20	1	1	1	2	2	1				3	2	
	Tent.	3												
	Sous-total	251	213	200	200	230	250	192	221	215	251	213	95	
	Total	263	277	263	255	285	297	246	279	282	325	298	126	



Infr. contre l'autorité publique

		2000	2015	2016	2017	2018	2019	2020	2021	2022	2023	2024	2025
<b>Violence c/ personnes investies autorité publique</b>	Acc.	2	2	1	2	3	2	1	1			2	2
	Sous-total	2	2	1	2	3	2	1	1			2	2
<b>Rébellion</b>	Rébellion armée	Acc.	2	6	4	5	4	2	10	4	4	7	
	Rébellion non armée	Acc.	47	42	52	63	57	34	41	41	59	52	20
	Non spécifié	Acc.	8	1		1		3		1	1	1	
		Tent.	1										
	Sous-total	22	50	48	56	69	61	39	51	46	64	60	20
<b>Outrages</b>	Acc.	8	17	12	22	14	17	11	11	10	10	11	10
	Sous-total	8	17	12	22	14	17	11	11	10	10	11	10
<b>Refus de coopération (informatique et télécom)</b>	Acc.				2			2			2	5	
	Sous-total				2			2			2	5	
<b>Autres infractions</b>	Bris de scellés	Acc.	3	2	3		1		1	1		1	1
	Entraves exercice fonction judiciaire	Acc.		1									
	Imprimés sans éditeur responsable	Acc.											
	Industrie, commerce et enchères publiques	Acc.			2		1						
	Sous-total	2	3	3	5		2		1	1		1	1
	<b>Total</b>	<b>34</b>	<b>72</b>	<b>64</b>	<b>85</b>	<b>88</b>	<b>82</b>	<b>53</b>	<b>64</b>	<b>57</b>	<b>76</b>	<b>79</b>	<b>33</b>



Infr. contre la foi publique

			2000	2015	2016	2017	2018	2019	2020	2021	2022	2023	2024	2025	
Faux en écritures	Faux en écritures	Acc.	34	53	29	31	33	35	32	35	33	22	21	12	
		Tent.	1							1					
	Usage de faux en écrit. et écrit. falsifiées	Acc.	2	19	13	15	10	12	12	12	16	13	9	5	3
		Tent.					2								
	Sous-total		37	72	42	46	45	47	44	52	46	31	26	15	
Usurpation	Immixtion dans fonctions publiques	Acc.	1												
	De fonctions	Acc.	5	2	2	3		2	3	3	3	2	3	3	
	De titres	Acc.		1	1			1		5	1				
	De grades	Acc.									1				
	De nom	Acc.	5	15	20	23	38	27	54	85	61	63	39	22	
	Non spécifié	Acc.						1							
	Sous-total		11	18	23	26	38	31	57	93	66	65	42	25	
Contrefaçon / falsification	Contrefaçon	Acc.			1	1	7	5	5	12	10	13	5	4	
		Tent.												2	
	Falsification	Acc.	1	2	3	3	4	3	7	1	9	6	2	3	
	Sous-total		1	2	4	4	11	8	12	13	19	19	7	9	
Fausses monnaies	Emission	Acc.	7	27	26	24	24	14	10	8	1	3	1	1	
		Tent.	1	3	2	2			3	2	1				
	Non spécifié	Acc.	16												
	Autres	Acc.	1	1	4	2	2	1	4	2	1			1	
	Sous-total		25	31	32	28	26	15	17	12	3	3	1	2	
Faux en justice	Faux témoignage	Acc.	2												
	Fausse déclarations	Acc.	3	6	2	6	2	1	5		3	4	6	1	
	Faux serment	Acc.	2	1					1		1		1		
	Sous-total		7	7	2	6	2	1	6		4	4	7	1	
	Total		81	130	103	110	122	102	136	170	138	122	83	52	



Hasselt

Infraction Code pénal

Infr. contre la famille

		2000	2015	2016	2017	2018	2019	2020	2021	2022	2023	2024	2025
Abandon de famille	Acc.	2	1				2	2			1	3	
	Sous-total	2	1				2	2			1	3	
Refus du droit aux relations personnelles	Acc.	76	75	71	93	71	98	79	61	54	53	43	21
	Sous-total	76	75	71	93	71	98	79	61	54	53	43	21
Non-acquittement pension alimentaire	Acc.	19	21	11	10	2	6	6	3	4	2	3	1
	Sous-total	19	21	11	10	2	6	6	3	4	2	3	1
Mariage forcé	Acc.						1						
	Sous-total						1						
Non spécifié	Acc.	1											
	Sous-total	1											
	Total	98	97	82	103	73	107	87	64	58	56	49	22

Criminalité informatique

		2000	2015	2016	2017	2018	2019	2020	2021	2022	2023	2024	2025
Hacking	Acc.		11	23	32	38	43	75	32	36	70	49	12
	Tent.						2	2		1	1	3	
	Sous-total		11	23	32	38	45	77	32	37	71	52	12
Faux en informatique	Acc.		8	6	1	7	3	222	234	209	221	118	100
	Tent.							1	2	2	1		
	Sous-total		8	6	1	7	3	223	236	211	222	118	100
Fraude informatique	Acc.		88	98	105	135	144	318	338	399	437	331	201
	Tent.		12	3	14	14	7	9	5	7	8	1	3
	Sous-total		100	101	119	149	151	327	343	406	445	332	204
Sabotage	Acc.		5	2	1	2	2	7	4	14	19	5	3
	Tent.										1		
	Sous-total		5	2	1	2	2	7	4	14	20	5	3
	Total		124	132	153	196	201	634	615	668	758	507	319



Exercice illégal de l'autorité publique

		2000	2015	2016	2017	2018	2019	2020	2021	2022	2023	2024	2025
<b>Corruption publique</b>	Acc.	1				1	3	2	1		1		
	Sous-total	1				1	3	2	1		1		
<b>Détention par fonctionnaire public</b>	Acc.	2									1		
	Sous-total	2									1		
<b>Violation de domicile par fonctionnaire public</b>	Acc.							1					
	Sous-total							1					
<b>Actes arbitraires</b>	Acc.									1	2	2	
	Sous-total									1	2	2	
<b>Prise d'intérêt</b>	Acc.			1				1					
	Sous-total			1				1					
<b>Abus de l'autorité</b>	Acc.	1				1							
	Sous-total	1				1							
<b>Violation de communication par fonctionnaire</b>	Acc.							2		1			
	Sous-total							2		1			
<b>Non spécifié</b>	Acc.	1											
	Sous-total	1											
<b>Total</b>		<b>5</b>		<b>1</b>		<b>2</b>	<b>3</b>	<b>6</b>	<b>1</b>	<b>2</b>	<b>4</b>	<b>2</b>	

Marchand de sommeil

		2000	2015	2016	2017	2018	2019	2020	2021	2022	2023	2024	2025
<b>Sans circ. aggr.</b>	Acc.											1	
	Sous-total											1	
<b>Total</b>												1	



Traite des êtres humains

		2000	2015	2016	2017	2018	2019	2020	2021	2022	2023	2024	2025
Exploitation sexuelle	Acc.			2	1		2	1		1	5	7	
	Sous-total			2	1		2	1		1	5	7	
Exploitation économique	Acc.		1			1					1	2	1
	Sous-total		1			1					1	2	1
<b>Total</b>			<b>1</b>	<b>2</b>	<b>1</b>	<b>1</b>	<b>2</b>	<b>1</b>		<b>1</b>	<b>6</b>	<b>9</b>	<b>1</b>

Provocation crime ou délits

		2000	2015	2016	2017	2018	2019	2020	2021	2022	2023	2024	2025
Provocation délits	Acc.								1			1	
	Sous-total								1			1	
Provocation crime	Acc.										2	1	
	Sous-total										2	1	
<b>Total</b>									<b>1</b>		<b>2</b>	<b>2</b>	

Autres infractions Code pénal

		2000	2015	2016	2017	2018	2019	2020	2021	2022	2023	2024	2025
	Acc.		1	1		1		1				4	
	Sous-total		1	1		1		1				4	
<b>Total</b>			<b>1</b>	<b>1</b>		<b>1</b>		<b>1</b>				<b>4</b>	



Contravention Code pénal

		2000	2015	2016	2017	2018	2019	2020	2021	2022	2023	2024	2025
Injures (Contravention)	Acc.	14											
	Sous-total	14											
Destruction d'animaux (Contravention)	Acc.	2											
	Sous-total	2											
Divagation d'animaux	Acc.	1											
	Sous-total	1											
Dissimulation visage dans lieu public	Acc.										1	1	
	Sous-total										1	1	
Autres contraventions CP	Acc.	17	1	1	1								
	Sous-total	17	1	1	1								
<b>Total</b>		<b>34</b>	<b>1</b>	<b>1</b>	<b>1</b>						<b>1</b>	<b>1</b>	

# ***STATISTIQUES POLICIERES DE CRIMINALITE***

---

***LIEU DE PERPETRATION: COMMUNE***

**Hasselt**

***ANNEXE II: DETAIL PAR CATEGORIE DE DELIT  
LOIS SPECIALES***



Hasselt

Infraction Lois spéciales

Drogues

			2000	2015	2016	2017	2018	2019	2020	2021	2022	2023	2024	2025	
Détention		Acc.	278	604	674	688	787	775	775	1.166	1.020	1.201	1.099	431	
		Tent.	1												
		Sous-total	279	604	674	688	787	775	775	1.166	1.020	1.201	1.099	431	
Usage	Usage en groupe	Acc.	47												
		Tent.	3												
	Usage individuel	Acc.	127												
		Tent.	4												
	Faciliter l'usage	Acc.		6	15	7	8	8	3	9	8	8	2	1	
	Incitation à l'usage	Acc.		2	1	2		2	3	1	1	4	1		
	Désordre, scandale ou danger dans un espace public	Acc.		5	15	9	12	6	2	3	24	42	57	20	
	Non spécifié	Acc.	1												
	Sous-total	182	13	31	18	20	16	8	13	33	54	60	21		
Importation et exportation		Acc.	10	30	12	13	11	11	6	7	6	21	9		
		Tent.	1												
		Sous-total	11	30	12	13	11	11	6	7	6	21	9		
Fabrication		Acc.		20	13	9	20	23	17	18	11	8	8	5	
		Tent.		1											
		Sous-total		21	13	9	20	23	17	18	11	8	8	5	
Commerce		Acc.	37	144	108	88	111	117	147	112	85	131	97	58	
		Tent.	2												
		Sous-total	39	144	108	88	111	117	147	112	85	131	97	58	
Protoxyde d'azote (gaz hilarant)		Acc.											2	12	
		Sous-total											2	12	
Autres		Acc.	19	16	21	10	12	5	4	3	2	8	6	2	
		Sous-total	19	16	21	10	12	5	4	3	2	8	6	2	
Total			530	828	859	826	961	947	957	1.319	1.157	1.423	1.281	529	



Législation sur les étrangers

			2000	2015	2016	2017	2018	2019	2020	2021	2022	2023	2024	2025
Transmigration illégale	Mariages simulés/blancs sans récompense/contrainte	Acc.	1	12	9	11	5	19	16	24	34	33	28	20
		Tent.			1		2	1	3	3	4	1	1	1
	Cohab. légale de complais. sans récompense/contr.	Acc.		4	1	3	1	9	19	23	25	20	21	11
		Tent.					1	3	3	2		1	1	1
	Accès au territoire	Acc.	8	15	31	14	20	26	11	15	23	24	9	8
	Séjour	Acc.	9	63	120	128	119	141	99	123	117	153	104	60
	Éloignement	Acc.			1									
	Pas de port de documents d'identité ou de voyage	Acc.			1	2	1			1		1		1
Inscription au registre des étrangers	Acc.	4	117	171	176	170	117	172	215	263	355	243	89	
Reconnaissance fraudul. sans récompense/contrainte	Acc.					1	3	7	13	4	4	5	5	
	<b>Sous-total</b>		<b>22</b>	<b>211</b>	<b>335</b>	<b>334</b>	<b>320</b>	<b>319</b>	<b>330</b>	<b>419</b>	<b>470</b>	<b>592</b>	<b>412</b>	<b>196</b>
Traite d'êtres humains	Acc.	2												
	<b>Sous-total</b>		<b>2</b>											
Aide au séjour illégal	Acc.					1	1			2				
	Tent.					1								
	<b>Sous-total</b>					<b>2</b>	<b>1</b>			<b>2</b>				
Non spécifié	Acc.	1												
	<b>Sous-total</b>		<b>1</b>											
Autres	Acc.	2				1								
	<b>Sous-total</b>		<b>2</b>			<b>1</b>								
	<b>Total</b>		<b>27</b>	<b>211</b>	<b>335</b>	<b>334</b>	<b>323</b>	<b>320</b>	<b>330</b>	<b>419</b>	<b>472</b>	<b>592</b>	<b>412</b>	<b>196</b>



**Environnement**

			2000	2015	2016	2017	2018	2019	2020	2021	2022	2023	2024	2025	
<b>Déchets</b>	Transport de déchets	Acc.								5			2		
	Déchets par professionnel	Acc.		2	3	3	1	8	1	7		4	3	3	
	Déchets par particulier	Acc.		11	11	11	10	35	18	16	11	9	9	3	
	Déchets par personne indéterminée	Acc.	30												
	Déchets: permis/autorisation	Acc.						1	1	1	1			1	
	Déchets: infractions fiscales	Acc.							1						
	Non spécifié	Acc.	5												
	<b>Sous-total</b>		<b>35</b>	<b>13</b>	<b>14</b>	<b>14</b>	<b>11</b>	<b>44</b>	<b>21</b>	<b>29</b>	<b>12</b>	<b>13</b>	<b>14</b>	<b>7</b>	
<b>Feux d'artifice</b>		Acc.							1		1	1	1		
	<b>Sous-total</b>								<b>1</b>	<b>1</b>	<b>1</b>	<b>1</b>	<b>1</b>		
<b>Autres que déchets</b>	Urbanisme	Acc.	3	3	1	4	4	8	3	2		8	3	1	
	Permis d'environnement	Acc.			1	2		7		1		1		1	
	Bruit	Acc.	19					1		1	1				
	Pollution de l'eau	Acc.						3	1	1	1			1	
	Pollution de l'air	Acc.						1							
	Pollution du sol	Acc.			4	1		4					1	1	
	Autres nuisances en matière d'environnement	Acc.	2		1			2		2	1	1	1	2	
	<b>Sous-total</b>		<b>24</b>	<b>3</b>	<b>7</b>	<b>7</b>	<b>4</b>	<b>26</b>	<b>4</b>	<b>7</b>	<b>3</b>	<b>10</b>	<b>5</b>	<b>6</b>	
<b>Biodiversité / Faune et flore</b>	Commerce et détention: législation CITES	Acc.												1	
	Bien-être animal	Acc.	14	15	9	12	24	27	24	28	47	43	18	9	
		Tent.													1
	Protection de la nature	Acc.	1	1	1	1			1				1		
	Permis / autorisation animaux	Acc.					4			2		2			
	Destruction d'animaux	Acc.	2	1	2		2	1				2			
		Tent.				2				1	1				
Santé des animaux	Acc.							1		1	1	1			
	<b>Sous-total</b>		<b>17</b>	<b>17</b>	<b>12</b>	<b>15</b>	<b>30</b>	<b>28</b>	<b>27</b>	<b>31</b>	<b>48</b>	<b>48</b>	<b>20</b>	<b>10</b>	
	<b>Total</b>		<b>76</b>	<b>33</b>	<b>33</b>	<b>36</b>	<b>45</b>	<b>98</b>	<b>53</b>	<b>67</b>	<b>64</b>	<b>72</b>	<b>40</b>	<b>23</b>	

PFF/DGR/DR/BIPOL - Statistiques policières de criminalité (date de clôture: 31/10/2025)  
 Les données pour les années 2001 jusqu'à 2014 ne sont plus publiées mais restent disponibles sur demande auprès du service BIPOL.  
 Les données pour 2025 ne concernent que le 1er semestre.



**Armes et explosifs**

			2000	2015	2016	2017	2018	2019	2020	2021	2022	2023	2024	2025
Détention illégale	Arme à feu	Acc.	2	19	13	24	23	16	24	22	15	25	18	2
		Tent.										1		
	Arme blanche ou non à feu	Acc.		41	43	50	58	52	64	51	32	41	59	16
	Munition	Acc.		5	7	6	2	1	7	1	5	7	5	3
		Tent.										1		
	Pièces/accessoires	Acc.			1		1		1					
	Non spécifié	Acc.	23		1					1	1	3	1	
	<b>Sous-total</b>		<b>25</b>	<b>65</b>	<b>65</b>	<b>80</b>	<b>84</b>	<b>69</b>	<b>96</b>	<b>75</b>	<b>53</b>	<b>78</b>	<b>83</b>	<b>21</b>
Port / transport illégal	Arme à feu	Acc.		6	5	6	5	4	3	7	6	6	6	3
	Arme blanche ou non à feu	Acc.		71	89	54	84	97	78	85	76	86	61	26
	Munition	Acc.		1	1	2				1				
	Objets et/ou substances non conçus comme armes	Acc.											3	1
	Non spécifié	Acc.	48											1
	<b>Sous-total</b>		<b>48</b>	<b>78</b>	<b>95</b>	<b>62</b>	<b>89</b>	<b>101</b>	<b>81</b>	<b>93</b>	<b>82</b>	<b>92</b>	<b>70</b>	<b>31</b>
Commerce illégal	Arme à feu	Acc.		1	1		1			1	2	3	6	
	Arme blanche ou non à feu	Acc.							1					
	Pièces/accessoires	Acc.					1							
	Non spécifié	Acc.	1											
	<b>Sous-total</b>		<b>1</b>	<b>1</b>		<b>2</b>			<b>1</b>	<b>1</b>	<b>2</b>	<b>3</b>	<b>6</b>	
Fabrication / réparation illégale	Arme à feu	Acc.		1										
	Arme blanche ou non à feu	Acc.								1		1		
	<b>Sous-total</b>			<b>1</b>						<b>1</b>		<b>1</b>		
Explosifs		Acc.	1	1							2	3	1	
		<b>Sous-total</b>	<b>1</b>	<b>1</b>							<b>2</b>	<b>3</b>	<b>1</b>	
Autre	Documents	Acc.					1							
	Vente à un mineur d'arme non à feu	Acc.								1	1			
	Vente par correspondance/internet d'arme à feu	Acc.					4						1	
	Mesures de sécurité	Acc.			1		1		1		1			
	Stockage	Acc.			1		1				3		1	
	Défaut signalement vol ou perte	Acc.					1							
	Import / export / transit à un usage militaire	Acc.		5										
	Non spécifié	Acc.	9											
	<b>Sous-total</b>	<b>9</b>	<b>5</b>	<b>2</b>		<b>8</b>			<b>1</b>	<b>1</b>	<b>5</b>		<b>2</b>	
	<b>Total</b>	<b>84</b>	<b>151</b>	<b>163</b>	<b>142</b>	<b>183</b>	<b>170</b>	<b>179</b>	<b>171</b>	<b>144</b>	<b>177</b>	<b>162</b>	<b>52</b>	

FPF/DGR/DRI/BIPOL - Statistiques policières de criminalité (date de clôture: 31/10/2025)  
 Les données pour les années 2001 jusqu'à 2014 ne sont plus publiées mais restent disponibles sur demande auprès du service BIPOL.  
 Les données pour 2025 ne concernent que le 1er semestre.



Protection de la personne

			2000	2015	2016	2017	2018	2019	2020	2021	2022	2023	2024	2025
Discrimination	Incitation à la discrimination	Acc.											1	1
	Racisme et xénophobie	Acc.	4	7	5	3	7	5	8	6	6	11	5	
	Fondée sur son orientation sexuelle (homophobie)	Acc.			2				1	2	2			
	Fondée sur le sexe (sexisme)	Acc.									1		2	
	Fondée sur conviction religieuse ou philosophique	Acc.						1						
	Non spécifié	Acc.	1											
	Autre discrimination	Acc.						1		1		1	1	2
	<b>Sous-total</b>		<b>5</b>	<b>7</b>	<b>7</b>	<b>3</b>	<b>7</b>	<b>7</b>	<b>9</b>	<b>9</b>	<b>9</b>	<b>12</b>	<b>9</b>	<b>3</b>
Négationnisme et révisionnisme	Non spécifié	Acc.						1	1					
	<b>Sous-total</b>							<b>1</b>	<b>1</b>					
Droits d'auteur		Acc.	1			1			1				1	
	<b>Sous-total</b>		<b>1</b>			<b>1</b>			<b>1</b>				<b>1</b>	
Protection de la vie privée		Acc.	23	1	2	4		3	3	3	1			
		Tent.	1											
	<b>Sous-total</b>		<b>24</b>	<b>1</b>	<b>2</b>	<b>4</b>		<b>3</b>	<b>3</b>	<b>3</b>	<b>1</b>			
Caméras de surveillance		Acc.		1			1	1	1	2	2		1	1
	<b>Sous-total</b>			<b>1</b>			<b>1</b>	<b>1</b>	<b>1</b>	<b>2</b>	<b>2</b>		<b>1</b>	<b>1</b>
Droit à l'image		Acc.		5	3	6	6	6	10	13	8	14	7	3
	<b>Sous-total</b>			<b>5</b>	<b>3</b>	<b>6</b>	<b>6</b>	<b>6</b>	<b>10</b>	<b>13</b>	<b>8</b>	<b>14</b>	<b>7</b>	<b>3</b>
Interdiction temporaire de résidence		Acc.						3	1	6	8	14	5	1
	<b>Sous-total</b>							<b>3</b>	<b>1</b>	<b>6</b>	<b>8</b>	<b>14</b>	<b>5</b>	<b>1</b>
Protection des données personnelles		Acc.										23	9	
	<b>Sous-total</b>											<b>23</b>	<b>9</b>	
Autres		Acc.	6									1		
	<b>Sous-total</b>		<b>6</b>									<b>1</b>		
	<b>Total</b>		<b>36</b>	<b>14</b>	<b>12</b>	<b>14</b>	<b>14</b>	<b>21</b>	<b>26</b>	<b>33</b>	<b>28</b>	<b>64</b>	<b>32</b>	<b>8</b>



Hasselt

Infraction Lois spéciales

Hormones et dopage

		2000	2015	2016	2017	2018	2019	2020	2021	2022	2023	2024	2025
Détention	Acc.		4	5	2	5	7	2	4	1	1	1	1
	Sous-total:		4	5	2	5	7	2	4	1	1	1	1
Fabrication et distribution	Acc.	1											
	Sous-total:	1											
	Total:	1	4	5	2	5	7	2	4	1	1	1	1

Loi du football

		2000	2015	2016	2017	2018	2019	2020	2021	2022	2023	2024	2025
Jet d'objets	Acc.										1		1
	Sous-total:										1		1
Pénétrer irrégulièrement le stade ou son périmètre	Acc.												1
	Sous-total:												1
Pénétration zones du stade inaccessibles au public	Acc.						1					1	
	Tent.											2	
	Sous-total:						1					3	
Non-respect des injonctions données	Acc.							1					4
	Sous-total:							1					4
Inciter à la haine ou à l'emportement	Acc.						1	4			1	1	4
	Sous-total:						1	4			1	1	4
Objets pyrotechniques dans le stade ou périmètre	Acc.					1	3	2			2	11	4
	Sous-total:					1	3	2			2	11	4
Vente irrégulière de tickets	Acc.			4	2	1							
	Sous-total:			4	2	1							
Entrave à identification de personne via objet	Acc.											2	
	Sous-total:											2	
	Total:			4	2	2	5	7			4	17	14



Sécurité privée

		2000	2015	2016	2017	2018	2019	2020	2021	2022	2023	2024	2025
<b>Entreprises de gardiennage / de sécurité</b>	<b>Acc.</b>	6	1		2		3						
	<b>Sous-total:</b>	6	1		2		3						
	<b>Total:</b>	6	1		2		3						

Protection de la jeunesse

		2000	2015	2016	2017	2018	2019	2020	2021	2022	2023	2024	2025
<b>Législation sur l'obligation scolaire</b>	<b>Acc.</b>		13	5	12	5	3	3	3	6	2	1	1
	<b>Sous-total:</b>		13	5	12	5	3	3	3	6	2	1	1
<b>Législation sur la protection de la jeunesse</b>	<b>Acc.</b>	6	143	112	149	120	145	132	125	152	188	183	95
	<b>Sous-total:</b>	6	143	112	149	120	145	132	125	152	188	183	95
<b>Non spécifié</b>	<b>Acc.</b>						1	1	1				
	<b>Tent.</b>	1											
	<b>Sous-total:</b>	1					1	1	1				
	<b>Total:</b>	7	156	117	161	125	149	136	129	158	190	184	96



**Code pénal social**

		2000	2015	2016	2017	2018	2019	2020	2021	2022	2023	2024	2025
<b>Harcèlement au travail</b>	Acc.		4	3	4	3	3		6	2	2	1	2
	Sous-total:		4	3	4	3	3		6	2	2	1	2
<b>Violence au travail</b>	Acc.					1			1		1		
	Sous-total:					1			1		1		
<b>Mise en danger du travailleur</b>	Acc.		1				1						
	Sous-total:		1				1						
<b>Rémunération et autres avantages patrimoniaux</b>	Acc.			1	2	2							
	Sous-total:			1	2	2							
<b>Travail illégal</b>	Acc.	1	1	1	4			2					
	Sous-total:	1	1	1	4			2					
<b>Fraude sociale aux cotisations (travail au noir)</b>	Acc.		8	16	8	10	18	18	16	10	25	22	2
	Sous-total:		8	16	8	10	18	18	16	10	25	22	2
<b>Documents sociaux</b>	Acc.								1				
	Sous-total:								1				
<b>Sécurité sociale</b>	Acc.				1								
	Sous-total:				1								
<b>Infr. contre foi publique en droit pénal social</b>	Acc.		1	3	5	4	2	2	1	5	4	3	2
	Sous-total:		1	3	5	4	2	2	1	5	4	3	2
<b>Escroquerie en droit pénal social</b>	Acc.		3	1	6	6	8	8	18	104	114	96	32
	Sous-total:		3	1	6	6	8	8	18	104	114	96	32
<b>Notification jugement infr. droit pénal social</b>	Acc.												1
	Sous-total:												1
<b>Autres</b>	Acc.		6	2	15	68	106	134	81	5	4	7	2
	Sous-total:		6	2	15	68	106	134	81	5	4	7	2
	<b>Total:</b>	<b>1</b>	<b>24</b>	<b>27</b>	<b>39</b>	<b>98</b>	<b>140</b>	<b>164</b>	<b>124</b>	<b>126</b>	<b>150</b>	<b>129</b>	<b>41</b>



**Ivresse et alcool**

		2000	2015	2016	2017	2018	2019	2020	2021	2022	2023	2024	2025
<b>Ivresse publique</b>	Acc.	98	206	235	227	233	302	219	299	388	444	410	176
	Sous-total:	98	206	235	227	233	302	219	299	388	444	410	176
<b>Autres</b>	Acc.	1											
	Sous-total:	1											
	<b>Total:</b>	<b>99</b>	<b>206</b>	<b>235</b>	<b>227</b>	<b>233</b>	<b>302</b>	<b>219</b>	<b>299</b>	<b>388</b>	<b>444</b>	<b>410</b>	<b>176</b>

**Registre de population**

		2000	2015	2016	2017	2018	2019	2020	2021	2022	2023	2024	2025
	Inc.	3											
	Acc.	19	315	357	326	277	232	210	234	314	286	223	95
	Sous-total:	22	315	357	326	277	232	210	234	314	286	223	95
	<b>Total:</b>	<b>22</b>	<b>315</b>	<b>357</b>	<b>326</b>	<b>277</b>	<b>232</b>	<b>210</b>	<b>234</b>	<b>314</b>	<b>286</b>	<b>223</b>	<b>95</b>

**Carte d'identité**

		2000	2015	2016	2017	2018	2019	2020	2021	2022	2023	2024	2025
<b>Pas en possession</b>	Acc.	1	3	10	8	5	7	10	6	1	2		
	Sous-total:	1	3	10	8	5	7	10	6	1	2		
<b>Refus de présentation</b>	Acc.	1	2	1	1						1		
	Sous-total:	1	2	1	1						1		
<b>Endommagée</b>	Acc.	1											
	Sous-total:	1											
<b>Non spécifié</b>	Acc.					1							
	Sous-total:					1							
<b>Autres</b>	Acc.	3				1			1			1	1
	Sous-total:	3				1			1			1	1
	<b>Total:</b>	<b>6</b>	<b>5</b>	<b>11</b>	<b>9</b>	<b>7</b>	<b>7</b>	<b>10</b>	<b>7</b>	<b>1</b>	<b>3</b>	<b>1</b>	<b>1</b>



Santé publique

		2000	2015	2016	2017	2018	2019	2020	2021	2022	2023	2024	2025
<b>Art de guérir, art infirmier, etc.</b>	Acc.	1					1	1		1	5	1	
	Sous-total:	1					1	1		1	5	1	
<b>Politique de la santé</b>	Acc.							97			1		4
	Sous-total:							97			1		4
<b>Publicité illicite en matière de tabac</b>	Acc.											1	1
	Sous-total:											1	1
<b>Interdiction de fumer</b>	Acc.			1	4	1	2	1	1			1	
	Sous-total:			1	4	1	2	1	1			1	
<b>Vaccination obligatoire</b>	Acc.	1	2				1	1					
	Sous-total:	1	2				1	1					
<b>Législation médicaments</b>	Acc.		2	2	1	1	2	5	6	3	1	5	3
	Sous-total:		2	2	1	1	2	5	6	3	1	5	3
<b>Vente de tabac</b>	Acc.				1		2			1	1		
	Sous-total:				1		2			1	1		
<b>Denrées alimentaires</b>	Acc.					1	1	2	6		1	2	
	Sous-total:					1	1	2	6		1	2	
<b>Refus ou négligence respect mesures</b>	Acc.							1.643	571	2			
	Sous-total:							1.643	571	2			
<b>Produits du tabac</b>	Acc.											1	3
	Sous-total:											1	3
<b>Autres</b>	Acc.			1		3	5	32	4	1	1	1	1
	Sous-total:			1		3	5	32	4	1	1	1	1
	<b>Total:</b>	<b>2</b>	<b>4</b>	<b>4</b>	<b>6</b>	<b>6</b>	<b>14</b>	<b>1.782</b>	<b>588</b>	<b>8</b>	<b>10</b>	<b>12</b>	<b>12</b>



Travail

		2000	2015	2016	2017	2018	2019	2020	2021	2022	2023	2024	2025
<b>Règlement général protection du travail</b>	Acc.				1								
	Sous-total:				1								
<b>Commerce ambulant</b>	Acc.	1	2	3	3		2	1	4	5	5	9	3
	Sous-total:	1	2	3	3		2	1	4	5	5	9	3
<b>Rémunération profession réglementée</b>	Acc.										1		
	Sous-total:										1		
<b>Infractions mesure interdiction professionnelle</b>	Acc.		1			1	1	4		2	4	4	2
	Sous-total:		1			1	1	4		2	4	4	2
<b>Fraude sociale aux cotisations (travail au noir)</b>	Acc.		3	2	1	3	3		2	2	4		1
	Sous-total:		3	2	1	3	3		2	2	4		1
<b>Accès à l'exercice d'une profession</b>	Acc.									1			
	Sous-total:									1			
<b>Repos hebdomadaire obligatoire</b>	Acc.				1								
	Sous-total:				1								
<b>Non spécifié</b>	Acc.			1				1		1			
	Sous-total:			1				1		1			
<b>Autres</b>	Acc.		3										
	Sous-total:		3										
	<b>Total:</b>	<b>1</b>	<b>9</b>	<b>6</b>	<b>6</b>	<b>4</b>	<b>6</b>	<b>6</b>	<b>6</b>	<b>11</b>	<b>14</b>	<b>13</b>	<b>6</b>



Protection des revenus publics

		2000	2015	2016	2017	2018	2019	2020	2021	2022	2023	2024	2025
<b>Douane et accises</b>	<b>Acc.</b>								3	1	1	2	2
	<b>Sous-total:</b>								3	1	1	2	2
<b>Taxe de circulation / TMC</b>	<b>Acc.</b>		2	7	6	15	9				7	4	1
	<b>Sous-total:</b>		2	7	6	15	9				7	4	1
<b>Fraude sociale aux allocations</b>	<b>Acc.</b>			1									
	<b>Sous-total:</b>			1									
<b>Fraude TVA</b>	<b>Acc.</b>						1		2				1
	<b>Sous-total:</b>						1		2				1
<b>Fraude fiscale - impôts sur le revenu</b>	<b>Acc.</b>	6	1		2		1		1			2	1
	<b>Sous-total:</b>	6	1		2		1		1			2	1
<b>Fraude autres revenus publics</b>	<b>Acc.</b>	1											
	<b>Sous-total:</b>	1											
<b>Non spécifié</b>	<b>Acc.</b>	2	5	5	3	7	6	2		2		1	
	<b>Sous-total:</b>	2	5	5	3	7	6	2		2		1	
	<b>Total:</b>	9	8	13	11	22	17	2	6	3	8	9	5

Législation économique

		2000	2015	2016	2017	2018	2019	2020	2021	2022	2023	2024	2025
<b>Sociétés</b>	<b>Acc.</b>	3	2	3	7	1	2	3	4	1	32	220	40
	<b>Sous-total:</b>	3	2	3	7	1	2	3	4	1	32	220	40
<b>Instruments financiers</b>	<b>Acc.</b>	1	2	4	8	4	12	1					
	<b>Sous-total:</b>	1	2	4	8	4	12	1					
<b>Contrefaçon de droits de propriété intellectuelle</b>	<b>Acc.</b>		1	1		1	1			2	2	7	1
	<b>Sous-total:</b>		1	1		1	1			2	2	7	1
<b>Autres</b>	<b>Acc.</b>	1	1	2		1	1			10	10	8	
	<b>Sous-total:</b>	1	1	2		1	1			10	10	8	
	<b>Total:</b>	5	6	10	15	7	16	4	4	13	44	235	41



Pratiques commerciales

		2000	2015	2016	2017	2018	2019	2020	2021	2022	2023	2024	2025
<b>Pratiques du marché et protection du consommateur</b>	<b>Acc.</b>	1	2								1	1	
	<b>Sous-total:</b>	1	2								1	1	
<b>Réglementation des prix</b>	<b>Acc.</b>					1							
	<b>Sous-total:</b>					1							
<b>Registre de commerce</b>	<b>Acc.</b>		6	10	14	19	7	13	33	83	116	97	28
	<b>Sous-total:</b>		6	10	14	19	7	13	33	83	116	97	28
<b>Non spécifié</b>	<b>Acc.</b>									1			
	<b>Sous-total:</b>									1			
<b>Autres</b>	<b>Acc.</b>		8	13	9	24	1	15	4	6	1	1	
	<b>Sous-total:</b>		8	13	9	24	1	15	4	6	1	1	
	<b>Total:</b>	1	16	23	23	44	8	28	37	90	118	99	28

Code pénal militaire et milice

		2000	2015	2016	2017	2018	2019	2020	2021	2022	2023	2024	2025
<b>Code pénal militaire</b>	<b>Acc.</b>			1									
	<b>Sous-total:</b>			1									
	<b>Total:</b>			1									



Autres lois spéciales

		2000	2015	2016	2017	2018	2019	2020	2021	2022	2023	2024	2025
<b>Transport</b>	Acc.	6	2	1	1	1		3	2		12	2	
	Sous-total:	6	2	1	1	1		3	2		12	2	
<b>Loteries et jeux de hasard</b>	Acc.	1		2		1	3			1		1	
	Sous-total:	1		2		1	3			1		1	
<b>Infr. dans le secteur audiovisuel</b>	Acc.	5											
	Tent.	1											
	Sous-total:	6											
<b>Incitation à certains crimes</b>	Acc.				1				1				
	Sous-total:				1				1				
<b>Dégradation involontaire câbles télécommunication</b>	Acc.		10	8	4	4	2	6	7	4	11	8	9
	Sous-total:		10	8	4	4	2	6	7	4	11	8	9
<b>Infractions Loi police chemins de fer</b>	Acc.		78	92	41	30	1	1	8	1	11	3	3
	Sous-total:		78	92	41	30	1	1	8	1	11	3	3
<b>Réorganisation judiciaire/continuité entreprises</b>	Acc.											1	
	Sous-total:											1	
<b>Protection (pièce de l') uniforme policier</b>	Acc.						1	1					2
	Sous-total:						1	1					2
<b>Moyens de communications électroniques</b>	Acc.							1			4	2	1
	Sous-total:							1			4	2	1
<b>Autres</b>	Acc.	6	7	4	2					3	1	1	2
	Sous-total:	6	7	4	2					3	1	1	2
	<b>Total:</b>	<b>19</b>	<b>97</b>	<b>107</b>	<b>49</b>	<b>36</b>	<b>7</b>	<b>12</b>	<b>18</b>	<b>9</b>	<b>39</b>	<b>18</b>	<b>17</b>

# ***STATISTIQUES POLICIERES DE CRIMINALITE***

---

***LIEU DE PERPETRATION: COMMUNE***

**Hasselt**

***ANNEXE III: DETAIL  
FIGURES CRIMINELLES / PHENOMENES***



Hasselt

FC Vol moyen de transport

		2000	2015	2016	2017	2018	2019	2020	2021	2022	2023	2024	2025
Vol de voiture	Acc.	282	51	48	28	26	33	24	18	16	4	15	10
	Tent.	79	20	17	3	5	1	1	1	3	1		1
	<b>Total</b>	<b>361</b>	<b>71</b>	<b>65</b>	<b>31</b>	<b>31</b>	<b>34</b>	<b>25</b>	<b>19</b>	<b>19</b>	<b>5</b>	<b>15</b>	<b>11</b>
Vol de moto	Acc.	14	21	6	8	6	5	4	5		5	2	
	Tent.	2	4	1							1		
	<b>Total</b>	<b>16</b>	<b>25</b>	<b>7</b>	<b>8</b>	<b>6</b>	<b>5</b>	<b>4</b>	<b>5</b>		<b>6</b>	<b>2</b>	
Carjacking	Acc.	7	3	1		1	1			1			
	Tent.	3									1		
	<b>Total</b>	<b>10</b>	<b>3</b>	<b>1</b>		<b>1</b>	<b>1</b>			<b>1</b>	<b>1</b>		
Homejacking	Acc.	3					1						
	Tent.									1			
	<b>Total</b>	<b>3</b>					<b>1</b>			<b>1</b>			
Vol dans les garages	Acc.	12	2	2	1	1		1	2			1	
	Tent.	1											
	<b>Total</b>	<b>13</b>	<b>2</b>	<b>2</b>	<b>1</b>	<b>1</b>		<b>1</b>	<b>2</b>			<b>1</b>	
Vol de vélomoteur	Acc.	145	58	35	35	20	13	18	14	14	12	12	6
	Tent.	5	5	1	1	1	1			2	1		
	<b>Total</b>	<b>150</b>	<b>63</b>	<b>36</b>	<b>36</b>	<b>21</b>	<b>14</b>	<b>18</b>	<b>14</b>	<b>16</b>	<b>13</b>	<b>12</b>	<b>6</b>
Vol de vélo	Acc.	468	470	520	480	409	305	196	252	339	300	164	90
	Inc.	5											
	Tent.	2	5	5	2	5	3	1	4	3	6	4	5
	<b>Total</b>	<b>475</b>	<b>475</b>	<b>525</b>	<b>482</b>	<b>414</b>	<b>308</b>	<b>197</b>	<b>256</b>	<b>342</b>	<b>306</b>	<b>168</b>	<b>95</b>



**FC Cambriolage**

		2000	2015	2016	2017	2018	2019	2020	2021	2022	2023	2024	2025
<b>Cambriolage dans habitation</b>	<b>Acc.</b>	459	317	253	228	177	149	91	109	165	133	88	55
	<b>Tent.</b>	301	138	136	131	103	133	81	79	84	89	56	28
	<b>Total</b>	<b>760</b>	<b>455</b>	<b>389</b>	<b>359</b>	<b>280</b>	<b>282</b>	<b>172</b>	<b>188</b>	<b>249</b>	<b>222</b>	<b>144</b>	<b>83</b>
<b>Cambriolage ds entreprise ou commerce</b>	<b>Acc.</b>	175	81	117	99	62	51	27	29	26	31	22	15
	<b>Tent.</b>	78	78	68	64	48	23	8	8	13	12	17	8
	<b>Total</b>	<b>253</b>	<b>159</b>	<b>185</b>	<b>163</b>	<b>110</b>	<b>74</b>	<b>35</b>	<b>37</b>	<b>39</b>	<b>43</b>	<b>39</b>	<b>23</b>
<b>Cambriolage ds service public ou bâtiment administ</b>	<b>Acc.</b>	57	47	52	23	38	18	12	10	12	13	2	8
	<b>Tent.</b>	15	21	18	14	21	14	6	8	2	6	9	1
	<b>Total</b>	<b>72</b>	<b>68</b>	<b>70</b>	<b>37</b>	<b>59</b>	<b>32</b>	<b>18</b>	<b>18</b>	<b>14</b>	<b>19</b>	<b>11</b>	<b>9</b>
<b>Vol au béliier</b>	<b>Acc.</b>	4					1						
	<b>Tent.</b>					1							
	<b>Total</b>	<b>4</b>				<b>1</b>	<b>1</b>						
<b>Cambriolage dans bâtiment (total)</b>	<b>Acc.</b>	687	445	422	350	277	217	129	148	203	177	112	78
	<b>Tent.</b>	392	236	222	209	172	170	95	95	99	107	82	37
	<b>Total</b>	<b>1.079</b>	<b>681</b>	<b>644</b>	<b>559</b>	<b>449</b>	<b>387</b>	<b>224</b>	<b>243</b>	<b>302</b>	<b>284</b>	<b>194</b>	<b>115</b>

**FC Vol autre**

		2000	2015	2016	2017	2018	2019	2020	2021	2022	2023	2024	2025
<b>Vol à main armée</b>	<b>Acc.</b>	40	30	18	9	13	6	9	12	16	6	7	3
	<b>Tent.</b>	4	5	4	3	7		3	4	3	2	1	1
	<b>Total</b>	<b>44</b>	<b>35</b>	<b>22</b>	<b>12</b>	<b>20</b>	<b>6</b>	<b>12</b>	<b>16</b>	<b>19</b>	<b>8</b>	<b>8</b>	<b>4</b>
<b>Vol avec violence sans arme</b>	<b>Acc.</b>	95	131	81	63	54	48	45	49	67	70	53	29
	<b>Tent.</b>	20	14	13	10	13	16	5	17	12	21	10	5
	<b>Total</b>	<b>115</b>	<b>145</b>	<b>94</b>	<b>73</b>	<b>67</b>	<b>64</b>	<b>50</b>	<b>66</b>	<b>79</b>	<b>91</b>	<b>63</b>	<b>34</b>
<b>Vol dans ou sur un véhicule</b>	<b>Acc.</b>	719	243	190	155	136	133	107	90	142	76	71	41
	<b>Tent.</b>	122	29	24	11	16	21	10	14	19	9	12	1
	<b>Total</b>	<b>841</b>	<b>272</b>	<b>214</b>	<b>166</b>	<b>152</b>	<b>154</b>	<b>117</b>	<b>104</b>	<b>161</b>	<b>85</b>	<b>83</b>	<b>42</b>



FC Vol autre

		2000	2015	2016	2017	2018	2019	2020	2021	2022	2023	2024	2025
Sacjacking dans une voiture	Acc.		1										
	Total		1										
Vol d'armes et explosifs	Acc.	18	8	6	5	6	5	5	2	10	6	2	5
	Tent.												1
	Total	18	8	6	5	6	5	5	2	10	6	2	6
Steaming	Acc.		6	3	3		5	2		3	1		
	Total		6	3	3		5	2		3	1		
Arrachage de sac à main	Acc.	4	18	3	3	3							
	Tent.	1	1										
	Total	5	19	3	3	3							
Vol à l'arraché	Acc.	27	45	23	37	26	13	15	15	22	19	12	6
	Tent.	1	3	3	2	3	1	2	2		1	1	1
	Total	28	48	26	39	29	14	17	17	22	20	13	7
Vol à la tire	Acc.	506	327	415	311	259	244	54	66	149	79	43	20
	Tent.	2	1	6	1	2	1		2		1		
	Total	508	328	421	312	261	245	54	68	149	80	43	20
Vol à l'étalage	Acc.	89	411	372	389	367	305	236	249	334	358	260	122
	Tent.	5	9	12	20	22	11	6	9	15	14	15	7
	Total	94	420	384	409	389	316	242	258	349	372	275	129
Vol par ruse	Acc.	54	77	44	55	25	24	23	24	30	16	15	9
	Tent.	7	6	7	3	4	6	2	3	5	2	3	1
	Total	61	83	51	58	29	30	25	27	35	18	18	10
Vol de métaux	Acc.	6	15	17	19	9	11	5	10	15	10	5	3
	Tent.					1							
	Total	6	15	17	19	10	11	5	10	15	10	5	3
Vol sur les chantiers	Acc.	25	29	23	24	27	30	26	13	14	8	10	5
	Tent.	6		1	3	4	4		2	1	4		
	Total	31	29	24	27	31	34	26	15	15	12	10	5



**FC Vol autre**

		2000	2015	2016	2017	2018	2019	2020	2021	2022	2023	2024	2025
Home-invasion	Acc.				1	1	2			1		1	
	Tent.					1							
	<b>Total</b>				1	2	2			1		1	
Vol d'animaux	Acc.	5	3	2	4		3	5	3	5	4	2	1
	Tent.						1						
	<b>Total</b>	5	3	2	4		4	5	3	5	4	2	1
Vol de cargaison	Acc.									2			
	Tent.		1										
	<b>Total</b>		1							2			

**Criminalité ICT**

		2000	2015	2016	2017	2018	2019	2020	2021	2022	2023	2024	2025
Fraude de cartes de paiements	Acc.	13	45	40	49	30	43	27	35	41	62	18	5
	Tent.		4	2	3	7	1		1	1	2		
	<b>Total</b>	13	49	42	52	37	44	27	36	42	64	18	5
Phishing	Acc.			1	5	12	23	187	169	146	149	76	51
	Tent.				1	2	4	1			3		
	<b>Total</b>			1	6	14	27	188	169	146	152	76	51
Ransomware	Acc.				3		1	7	2	4	1		
	<b>Total</b>				3		1	7	2	4	1		
Shouldersurfing	Acc.		8		6	9	2	3		1	2	2	
	<b>Total</b>		8		6	9	2	3		1	2	2	
Skimming	Acc.			1	3		5	6	4	3	1		1
	<b>Total</b>			1	3		5	6	4	3	1		1



**FC Autre**

		2000	2015	2016	2017	2018	2019	2020	2021	2022	2023	2024	2025
<b>Violence contre les métiers d'intérêt général</b>	Acc.	8	27	25	20	31	23	10	29	31	35	32	20
	Tent.									2	1		
	<b>Total</b>	<b>8</b>	<b>27</b>	<b>25</b>	<b>20</b>	<b>31</b>	<b>23</b>	<b>10</b>	<b>29</b>	<b>33</b>	<b>36</b>	<b>32</b>	<b>20</b>
<b>Viol collectif</b>	Acc.	1	4	1	3	3	2		2	1	3	2	
	Tent.												
	<b>Total</b>	<b>1</b>	<b>4</b>	<b>1</b>	<b>3</b>	<b>3</b>	<b>2</b>		<b>2</b>	<b>1</b>	<b>3</b>	<b>2</b>	
<b>Graffiti</b>	Acc.	4	84	47	24	26	23	18	13	35	25		4
	Tent.												
	<b>Total</b>	<b>4</b>	<b>84</b>	<b>47</b>	<b>24</b>	<b>26</b>	<b>23</b>	<b>18</b>	<b>13</b>	<b>35</b>	<b>25</b>		<b>4</b>
<b>Dégradation de voiture</b>	Acc.	119	322	295	322	264	241	221	210	197	230	166	104
	Tent.				1					1			
	<b>Total</b>	<b>119</b>	<b>322</b>	<b>295</b>	<b>323</b>	<b>264</b>	<b>241</b>	<b>221</b>	<b>210</b>	<b>198</b>	<b>230</b>	<b>166</b>	<b>104</b>
<b>Rixe au couteau</b>	Acc.		2	4	2	4	5	5	8	5	2	4	5
	Tent.			1			1	2	2	2	2	1	
	<b>Total</b>		<b>2</b>	<b>5</b>	<b>2</b>	<b>4</b>	<b>6</b>	<b>7</b>	<b>10</b>	<b>7</b>	<b>4</b>	<b>5</b>	<b>5</b>

**PH Violence intrafamiliale (VIF)**

		2000	2015	2016	2017	2018	2019	2020	2021	2022	2023	2024	2025
<b>VIF: physique, dans le couple</b>	Acc.	41	120	114	141	174	145	149	155	168	181	155	77
	Tent.		1								1		1
	<b>Total</b>	<b>41</b>	<b>121</b>	<b>114</b>	<b>141</b>	<b>174</b>	<b>145</b>	<b>149</b>	<b>155</b>	<b>168</b>	<b>182</b>	<b>155</b>	<b>78</b>
<b>VIF: physique, envers des descendants</b>	Acc.	4	9	18	18	20	16	16	15	17	26	20	14
	Tent.							1		1			
	<b>Total</b>	<b>4</b>	<b>9</b>	<b>18</b>	<b>18</b>	<b>20</b>	<b>16</b>	<b>17</b>	<b>15</b>	<b>18</b>	<b>26</b>	<b>20</b>	<b>14</b>
<b>VIF: physique, envers d'autres membres</b>	Acc.	38	17	16	21	31	21	33	16	31	38	48	25
	Tent.		1	1									
	<b>Total</b>	<b>38</b>	<b>18</b>	<b>17</b>	<b>21</b>	<b>31</b>	<b>21</b>	<b>33</b>	<b>16</b>	<b>31</b>	<b>38</b>	<b>48</b>	<b>25</b>
<b>VIF: sexuelle, dans le couple</b>	Acc.				2		1	2	1	2	1		
	Tent.												
	<b>Total</b>				<b>2</b>		<b>1</b>	<b>2</b>	<b>1</b>	<b>2</b>	<b>1</b>		



**PH Violence intrafamiliale (VIF)**

		2000	2015	2016	2017	2018	2019	2020	2021	2022	2023	2024	2025
VIF: sexuelle, envers des descendants	Acc.	2	1	2	1	4		2	3	2			
	Tent.					1							
	<b>Total</b>	<b>2</b>	<b>1</b>	<b>2</b>	<b>1</b>	<b>5</b>		<b>2</b>	<b>3</b>	<b>2</b>			
VIF: sexuelle, envers d'autres membres	Acc.						1		1			1	
	Tent.												
	<b>Total</b>						<b>1</b>		<b>1</b>			<b>1</b>	
VIF: psychique, dans le couple	Acc.	79	82	83	116	99	124	113	76	83	71	60	26
	Tent.												
	<b>Total</b>	<b>79</b>	<b>82</b>	<b>83</b>	<b>116</b>	<b>99</b>	<b>124</b>	<b>113</b>	<b>76</b>	<b>83</b>	<b>71</b>	<b>60</b>	<b>26</b>
VIF: psychique, envers des descendants	Acc.			1	3	9	9	3	11	9	11	2	
	Tent.												
	<b>Total</b>			<b>1</b>	<b>3</b>	<b>9</b>	<b>9</b>	<b>3</b>	<b>11</b>	<b>9</b>	<b>11</b>	<b>2</b>	
VIF: psychique, envers d'autres membres	Acc.	1	3	1	3	8	4	6	8	9	2	3	
	Tent.												
	<b>Total</b>	<b>1</b>	<b>3</b>	<b>1</b>	<b>3</b>	<b>8</b>	<b>4</b>	<b>6</b>	<b>8</b>	<b>9</b>	<b>2</b>	<b>3</b>	
VIF: économique, dans le couple	Acc.	4	6	11	6	13	7	3	7	11	11	5	4
	Tent.	1											1
	<b>Total</b>	<b>5</b>	<b>6</b>	<b>11</b>	<b>6</b>	<b>13</b>	<b>7</b>	<b>3</b>	<b>7</b>	<b>11</b>	<b>11</b>	<b>5</b>	<b>5</b>
VIF: économique, envers des descendants	Acc.	1	1	1			4		1	2	1		1
	Tent.												1
	<b>Total</b>	<b>1</b>	<b>1</b>	<b>1</b>			<b>4</b>		<b>1</b>	<b>2</b>	<b>1</b>		<b>2</b>
VIF: économique, envers d'autres membres	Acc.	29	22	11	10	3	11	11	9	16	19	10	2
	Tent.												
	<b>Total</b>	<b>29</b>	<b>22</b>	<b>11</b>	<b>10</b>	<b>3</b>	<b>11</b>	<b>11</b>	<b>9</b>	<b>16</b>	<b>19</b>	<b>10</b>	<b>2</b>

**PH Hormones et dopage**

		2000	2015	2016	2017	2018	2019	2020	2021	2022	2023	2024	2025
Dopage humain	Acc.	1	6	5	2	5	8	4	5	1	2	4	2
	Tent.												
	<b>Total</b>	<b>1</b>	<b>6</b>	<b>5</b>	<b>2</b>	<b>5</b>	<b>8</b>	<b>4</b>	<b>5</b>	<b>1</b>	<b>2</b>	<b>4</b>	<b>2</b>
Engraissement illégal	Acc.			2	2	2	3	3	3				
	Tent.												
	<b>Total</b>			<b>2</b>	<b>2</b>	<b>2</b>	<b>3</b>	<b>3</b>	<b>3</b>				



**PH Drogues**

		2000	2015	2016	2017	2018	2019	2020	2021	2022	2023	2024	2025
<b>Vente de cocaïne</b>	Acc.		14	13	24	21	22	23	16	24	41	23	9
	Total		14	13	24	21	22	23	16	24	41	23	9
<b>Import-export de cocaïne</b>	Acc.				1				1		3	3	
	Total				1				1		3	3	
<b>Production de drogues synthétiques</b>	Acc.		10	2	2	1	3	1	1				1
	Total		10	2	2	1	3	1	1				1
<b>Import-export de drogues synthétiques</b>	Acc.	1	4	1	1	1			1		10	5	
	Total	1	4	1	1	1			1		10	5	
<b>Vente de drogues synthétiques</b>	Acc.	1	37	24	21	52	50	39	28	34	43	31	22
	Total	1	37	24	21	52	50	39	28	34	43	31	22
<b>Production de cannabis (culture)</b>	Acc.		4	4	3	11	13	10	8	5	5	5	2
	Total		4	4	3	11	13	10	8	5	5	5	2
<b>Import-export de cannabis en grande quantité</b>	Acc.									1			
	Total									1			
<b>Vente de cannabis en grande quantité</b>	Acc.			1				2	3		1	1	
	Total			1				2	3		1	1	
<b>Import-export d'héroïne</b>	Acc.		2	1	2			1	1			1	
	Total		2	1	2			1	1			1	
<b>Vente-traffic d'héroïne</b>	Acc.		15	12	13	12	8	22	15	5	10	12	3
	Total		15	12	13	12	8	22	15	5	10	12	3

**PH Trafic d'armes**

		2000	2015	2016	2017	2018	2019	2020	2021	2022	2023	2024	2025
<b>Commerce et production d'arme à feu et mun.</b>	Acc.	1	5	1		6			1	2	2	7	
	Total	1	5	1		6			1	2	2	7	
<b>Commerce et production d'arme non à feu</b>	Acc.		1					1	2	1	1		
	Total		1					1	2	1	1		



**PH Traite des êtres humains**

		2000	2015	2016	2017	2018	2019	2020	2021	2022	2023	2024	2025
TEH - exploitation économique	Acc.		1			1					1	2	1
	Total		1			1					1	2	1
TEH - exploitation sexuelle	Acc.	3	1	4	1	4	4	4	3	1	8	10	2
	Total	3	1	4	1	4	4	4	3	1	8	10	2

**PH Violence dans l'espace public**

		2000	2015	2016	2017	2018	2019	2020	2021	2022	2023	2024	2025
Violence physique (transport public)	Acc.	6	15	19	21	21	16	13	20	29	39	14	16
	Tent.	1		1	1				1			1	
	Total	7	15	20	22	21	16	13	21	29	39	15	16
Violence physique (voie publique)	Acc.	161	171	152	176	199	177	143	181	188	220	193	89
	Tent.	3	1	4	6	5	4	3	2	3	3	3	1
	Total	164	172	156	182	204	181	146	183	191	223	196	90
Violence physique (autre endroit public)	Acc.	14	21	20	27	28	19	10	25	22	31	26	4
	Tent.	1							1	1		1	
	Total	15	21	20	27	28	19	10	26	23	31	27	4
Violence physique (endroit accessible au public)	Acc.	146	164	151	146	138	144	61	104	170	147	103	56
	Tent.	1		1	1	2	2	1	1	4	2		
	Total	147	164	152	147	140	146	62	105	174	149	103	56
Violence sexuelle (transport public)	Acc.	3	5	8	9	5	8	7	9	8	4	3	5
	Total	3	5	8	9	5	8	7	9	8	4	3	5
Violence sexuelle (voie publique)	Acc.	15	21	18	40	14	19	24	17	13	13	22	6
	Tent.	1	1		3		1	1					
	Total	16	22	18	43	14	20	25	17	13	13	22	6
Violence sexuelle (autre endroit public)	Acc.	3	5	5	4	3	3	6	8	6	5	8	2
	Tent.		1										
	Total	3	6	5	4	3	3	6	8	6	5	8	2



**PH Violence dans l'espace public**

		2000	2015	2016	2017	2018	2019	2020	2021	2022	2023	2024	2025
Violence sexuelle (endroit accessible au public)	Acc.	7	16	16	21	17	24	15	18	22	20	26	10
	Tent.			1		1		1		1			
	<b>Total</b>	<b>7</b>	<b>16</b>	<b>17</b>	<b>21</b>	<b>18</b>	<b>24</b>	<b>16</b>	<b>18</b>	<b>23</b>	<b>20</b>	<b>26</b>	<b>10</b>
Violence psychique (transport public)	Acc.	6	20	5	11	9	7	9	16	16	22	7	6
	Tent.	1											
	<b>Total</b>	<b>7</b>	<b>20</b>	<b>5</b>	<b>11</b>	<b>9</b>	<b>7</b>	<b>9</b>	<b>16</b>	<b>16</b>	<b>22</b>	<b>7</b>	<b>6</b>
Violence psychique (voie publique)	Acc.	69	92	90	78	92	88	90	96	76	90	100	58
	Tent.	1											
	<b>Total</b>	<b>70</b>	<b>92</b>	<b>90</b>	<b>78</b>	<b>92</b>	<b>88</b>	<b>90</b>	<b>96</b>	<b>76</b>	<b>90</b>	<b>100</b>	<b>58</b>
Violence psychique (autre endroit public)	Acc.	10	14	12	15	10	9	8	15	15	17	15	3
	Tent.	1											
	<b>Total</b>	<b>11</b>	<b>14</b>	<b>12</b>	<b>15</b>	<b>10</b>	<b>9</b>	<b>8</b>	<b>15</b>	<b>15</b>	<b>17</b>	<b>15</b>	<b>3</b>
Violence psychique (endroit accessible au public)	Acc.	75	60	63	52	65	70	48	61	48	62	55	20
	Tent.												
	<b>Total</b>	<b>75</b>	<b>60</b>	<b>63</b>	<b>52</b>	<b>65</b>	<b>70</b>	<b>48</b>	<b>61</b>	<b>48</b>	<b>62</b>	<b>55</b>	<b>20</b>
Vol à main armée (transport public)	Acc.		2									1	
	Tent.		1					1					
	<b>Total</b>		<b>3</b>					<b>1</b>				<b>1</b>	
Vol à main armée (voie publique)	Acc.	11	16	10	1	2	1	3	3	8	2	2	2
	Tent.	3	2	1	2	1			1		1		1
	<b>Total</b>	<b>14</b>	<b>18</b>	<b>11</b>	<b>3</b>	<b>3</b>	<b>1</b>	<b>3</b>	<b>4</b>	<b>8</b>	<b>3</b>	<b>2</b>	<b>3</b>
Vol à main armée (autre endroit public)	Acc.	1	4	1					1	1			
	Tent.		1							1			
	<b>Total</b>	<b>1</b>	<b>5</b>	<b>1</b>					<b>1</b>	<b>2</b>			
Vol à main armée (endroit accessible au public)	Acc.	18	3	5	5	7	3	3	4	2	3	1	1
	Tent.			2		1		2	2	2		1	
	<b>Total</b>	<b>18</b>	<b>3</b>	<b>7</b>	<b>5</b>	<b>8</b>	<b>3</b>	<b>5</b>	<b>6</b>	<b>4</b>	<b>3</b>	<b>2</b>	<b>1</b>



**PH Violence dans l'espace public**

		2000	2015	2016	2017	2018	2019	2020	2021	2022	2023	2024	2025
Vol avec violence sans arme (transport public)	Acc.	2	6	4	2	1	3	4	5	1	3	1	2
	Tent.		3		1	1	1	1	2				
	<b>Total</b>	<b>2</b>	<b>9</b>	<b>4</b>	<b>3</b>	<b>2</b>	<b>4</b>	<b>5</b>	<b>7</b>	<b>1</b>	<b>3</b>	<b>1</b>	<b>2</b>
Vol avec violence sans arme (voie publique)	Acc.	47	59	31	20	17	10	9	13	12	12	9	8
	Tent.	6	6	2	5	3	2	2	3	4	4	2	1
	<b>Total</b>	<b>53</b>	<b>65</b>	<b>33</b>	<b>25</b>	<b>20</b>	<b>12</b>	<b>11</b>	<b>16</b>	<b>16</b>	<b>16</b>	<b>11</b>	<b>9</b>
Vol avec violence sans arme (autre endroit public)	Acc.	5	4	2	3	1	3	2		5	3	2	1
	Tent.												
	<b>Total</b>	<b>5</b>	<b>4</b>	<b>2</b>	<b>3</b>	<b>1</b>	<b>3</b>	<b>2</b>		<b>5</b>	<b>3</b>	<b>2</b>	<b>1</b>
Vol avec violence sans arme (endr. acces. au pub.)	Acc.	28	44	23	24	24	18	18	14	25	28	16	8
	Tent.	6	4	2	1	3	6		5	3	3	2	2
	<b>Total</b>	<b>34</b>	<b>48</b>	<b>25</b>	<b>25</b>	<b>27</b>	<b>24</b>	<b>18</b>	<b>19</b>	<b>28</b>	<b>31</b>	<b>18</b>	<b>10</b>

**PH Autre**

		2000	2015	2016	2017	2018	2019	2020	2021	2022	2023	2024	2025
Faux policiers	Acc.	1					2	1		2	1		2
	Tent.											3	
	<b>Total</b>	<b>1</b>					<b>2</b>	<b>1</b>		<b>2</b>	<b>1</b>	<b>3</b>	<b>2</b>
Terrorisme, extrémisme et radicalisme	Acc.		5	6	2	5	2	3	1	1	5	3	1
	Tent.												
	<b>Total</b>		<b>5</b>	<b>6</b>	<b>2</b>	<b>5</b>	<b>2</b>	<b>3</b>	<b>1</b>	<b>1</b>	<b>5</b>	<b>3</b>	<b>1</b>
Cyberharcèlement	Acc.	23	97	100	119	112	122	119	89	105	117	126	58
	Tent.												
	<b>Total</b>	<b>23</b>	<b>97</b>	<b>100</b>	<b>119</b>	<b>112</b>	<b>122</b>	<b>119</b>	<b>89</b>	<b>105</b>	<b>117</b>	<b>126</b>	<b>58</b>
Fraude à l'identité	Acc.	10	30	35	43	52	55	89	129	94	83	58	31
	Tent.		3	3		1		2	1		1	1	
	<b>Total</b>	<b>10</b>	<b>33</b>	<b>38</b>	<b>43</b>	<b>53</b>	<b>55</b>	<b>91</b>	<b>130</b>	<b>94</b>	<b>84</b>	<b>59</b>	<b>31</b>



# ***STATISTIQUES POLICIERES DE CRIMINALITE***

---

*LIEU DE PERPETRATION: COMMUNE*

**Hasselt**

***ANNEXE IV: FAITS ENREGISTRES  
NON CRIMINELS***



**Hasselt**

**Faits non criminels**

**Maladies / Décès / Disparition**

	2000	2015	2016	2017	2018	2019	2020	2021	2022	2023	2024	2025
Suicide	25	34	35	39	42	38	35	25	32	24	27	9
Personne malade	23	142	126	152	165	174	191	203	216	223	211	86
Décès suspect	4	22	20	31	27	25	33	34	24	32	51	16
Décès naturel	7	14	9	13	15	6	11	15	6	7	4	1
Disparition (personne disparue)	57	69	76	58	64	55	54	38	41	61	56	21
Accident (sauf roulage)	7	12	19	14	15	11	8	12	9	7	5	6
Cadavre non identifié		1				1						
Sécurité des travailleurs (accident du travail)										5	1	
Personne amnésique			1									
Autres	29				1							
<b>Total</b>	<b>152</b>	<b>294</b>	<b>286</b>	<b>307</b>	<b>329</b>	<b>310</b>	<b>332</b>	<b>327</b>	<b>328</b>	<b>359</b>	<b>355</b>	<b>139</b>

**Appels**

	2000	2015	2016	2017	2018	2019	2020	2021	2022	2023	2024	2025
Alarme	59	2	2	1	9	1	1		2			
Appels	12		7	2	6	3	11	13	11	7	5	1
<b>Total</b>	<b>71</b>	<b>2</b>	<b>9</b>	<b>3</b>	<b>15</b>	<b>4</b>	<b>12</b>	<b>13</b>	<b>13</b>	<b>7</b>	<b>5</b>	<b>1</b>

**Problèmes sociaux**

	2000	2015	2016	2017	2018	2019	2020	2021	2022	2023	2024	2025
Différends familiaux	51	4	7	20	199	221	206	180	248	230	176	88
Différend (pas de coups)	7	2	8	5	10	16	14	8	10	6	5	1
Affaire civile	10	21	5	10	11	8	4	6	9	13	11	4
Protection de la jeunesse	34	130	95	88	90	78	41	38	73	205	215	145
Non spécifié				1								
Autres	31	1	9	10	10	9	8	15	19	17	17	3
<b>Total</b>	<b>133</b>	<b>158</b>	<b>124</b>	<b>134</b>	<b>320</b>	<b>332</b>	<b>273</b>	<b>247</b>	<b>359</b>	<b>471</b>	<b>424</b>	<b>241</b>



### Catastrophes

	2000	2015	2016	2017	2018	2019	2020	2021	2022	2023	2024	2025
Fuite de gaz				1								
Eboulement	1											
Affaissement	1											
Dégâts tempête	1	2	3	1	1	6	2	1	1			
Dégâts eau	1		1			1	1					
Autres	2											
<b>Total</b>	<b>6</b>	<b>2</b>	<b>4</b>	<b>2</b>	<b>1</b>	<b>7</b>	<b>3</b>	<b>1</b>	<b>1</b>			

### Ordre public

	2000	2015	2016	2017	2018	2019	2020	2021	2022	2023	2024	2025
Troubles	5	15	30	19	26	14	10	18	10	15	8	10
Autres	3	1				1						
<b>Total</b>	<b>8</b>	<b>16</b>	<b>30</b>	<b>19</b>	<b>26</b>	<b>15</b>	<b>10</b>	<b>18</b>	<b>10</b>	<b>15</b>	<b>8</b>	<b>10</b>

### Agissements suspects

	2000	2015	2016	2017	2018	2019	2020	2021	2022	2023	2024	2025
	21	51	53	47	35	25	30	22	11	14	11	4
<b>Total</b>	<b>21</b>	<b>51</b>	<b>53</b>	<b>47</b>	<b>35</b>	<b>25</b>	<b>30</b>	<b>22</b>	<b>11</b>	<b>14</b>	<b>11</b>	<b>4</b>

### Objets trouvés

	2000	2015	2016	2017	2018	2019	2020	2021	2022	2023	2024	2025
	24	5	5	10	7	13	8	4	12	42	31	14
<b>Total</b>	<b>24</b>	<b>5</b>	<b>5</b>	<b>10</b>	<b>7</b>	<b>13</b>	<b>8</b>	<b>4</b>	<b>12</b>	<b>42</b>	<b>31</b>	<b>14</b>

### Objets perdus

	2000	2015	2016	2017	2018	2019	2020	2021	2022	2023	2024	2025
	351	2.225	2.559	2.124	2.015	1.762	1.588	1.620	1.823	1.793	1.659	752
<b>Total</b>	<b>351</b>	<b>2.225</b>	<b>2.559</b>	<b>2.124</b>	<b>2.015</b>	<b>1.762</b>	<b>1.588</b>	<b>1.620</b>	<b>1.823</b>	<b>1.793</b>	<b>1.659</b>	<b>752</b>



**Autres non-infractions**

	2000	2015	2016	2017	2018	2019	2020	2021	2022	2023	2024	2025
Ordonnance de capture	16	15	9	1	3	3	1	1		1	1	
Réhabilitation							1					
Non-respect des conditions	3	82	89	16	10	5	7	4			1	2
Procès-verbal d'information	390	78	86	75	50	59	38	35	28	27	20	15
Notification		132	107	90	104	72	69	86	68	70	73	73
Dégradation involontaire câbles (non-télécom)		7	2	10	4	1	1	6	1		3	2
Comportement lié à une radicalisation violente						1						
Demande signalement surveillance électronique			1			2			32	43	47	6
Fonction de contrôle armes	1	1	1	2	2	3	6	30	25	24	17	13
Non spécifié			5	5	2							1
Autres non infractions	49											
<b>Total</b>	<b>459</b>	<b>315</b>	<b>300</b>	<b>199</b>	<b>175</b>	<b>146</b>	<b>123</b>	<b>162</b>	<b>154</b>	<b>165</b>	<b>162</b>	<b>112</b>