

# ***STATISTIQUES POLICIERES DE CRIMINALITE***

---

*LIEU DE PERPETRATION: COMMUNE*

**Halen**

***2000 - 1er Semestre 2025***

*Police fédérale - DGRIDRIIBIPOL*

# ***STATISTIQUES POLICIERES DE CRIMINALITE***

---

*LIEU DE PERPETRATION: COMMUNE*

**Halen**

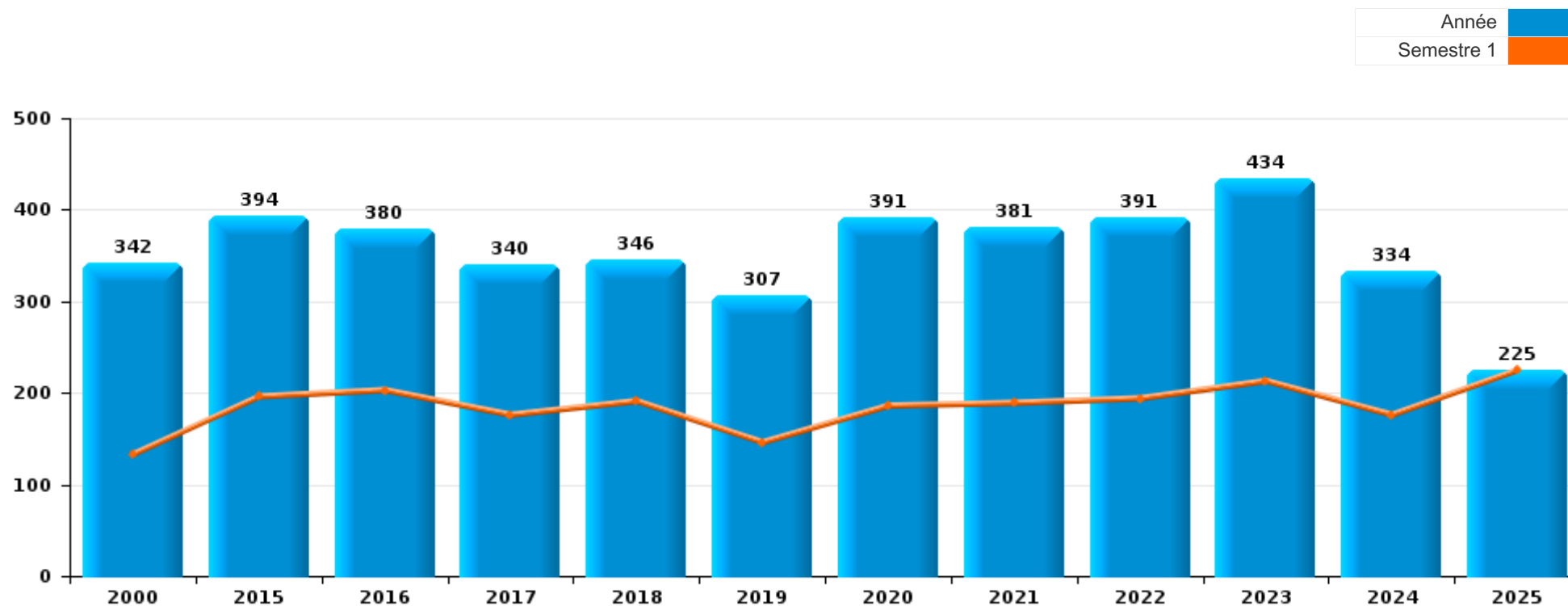
***PARTIE I : INFRACTIONS JUDICIAIRES***

# CRIMINALITE ENREGISTREE COMMISE AU NIVEAU DE LA COMMUNE



## Halen

	2000	2015	2016	2017	2018	2019	2020	2021	2022	2023	2024	2025
Nombre total des délits	342	394	380	340	346	307	391	381	391	434	334	225



FPF/DGR/DRI/BIPOL - Statistiques policières de criminalité (date de clôture: 31/10/2025)

Les données pour les années 2001 jusqu'à 2014 ne sont plus publiées mais restent disponibles sur demande auprès du service BIPOL.

Les données pour 2025 ne concernent que le 1er semestre.



Halen

	2000	2015	2016	2017	2018	2019	2020	2021	2022	2023	2024	2025
Vol et extorsion	124	120	114	115	88	71	68	58	82	53	48	28
Infr. contre l'intégrité physique	29	47	42	34	47	39	22	34	42	39	28	15
Dégradation de la propriété	69	48	35	31	37	26	29	35	27	27	21	8
Fraude	17	33	27	24	22	31	39	25	29	36	38	25
Drogues	25	31	22	23	24	24	34	36	38	40	30	12
Criminalité informatique		4	8	5	8	5	33	53	51	57	43	51
Infr. contre autres valeurs morales et sentiments	10	23	17	22	19	11	25	19	13	18	15	5
Infr. contre la sécurité publique	13	14	21	15	9	20	15	13	16	23	20	9
Protection de la jeunesse		6	16	15	15	18	13	15	9	11	13	16
Environnement	15	4	2	11	10	9	10	11	11	12	8	10
Registre de population	3	6	2	9	7	5	11	5	17	30	9	6
Infr. contre les mœurs	6	10	8	6	6	7	11	9	6	15	6	6
Armes et explosifs	9	12	11	6	10	8	12	3	11	6	4	3
Infr. contre la foi publique	5	5	8	3	4	1	7	5	9	14	8	1
Législation sur les étrangers	4	4	6	5	14	3	2	9	3	8	4	4
Infr. contre la famille	2	12	14	2	6	7	1	1	2	9	5	3
Code pénal social		3	2		4	8	8	10	9	10	5	3
Santé publique					1	2	33	17	4	1	1	1
Ivresse et alcool		4	5		2	5	5	7	4	8	5	2
Autres lois spéciales	4	1	5	7		1	5	2	4	4	2	2
Pratiques commerciales	1	2			5		2	4		7	9	3
Législation économique		1	4	1	3	1	3	4		3	3	4
Infr. contre l'autorité publique		1	5	1	2	1		3	1	1	1	2
Protection de la personne	2	1	1	1		1	2	1	3	1		1
Protection des revenus publics			3	2	3	1					1	3
Infr. contre la liberté individuelle		2	1								5	
Contravention Code pénal	3					1		1				
Traite des êtres humains							1			1	1	
Travail						1					1	1
Hormones et dopage			1					1				
Infr. relative au statut juridique de l'enfant				1								1
Carte d'identité	1											
Infr. contre la Sécurité de l'Etat				1								
<b>Sous-total</b>	<b>342</b>	<b>394</b>	<b>380</b>	<b>340</b>	<b>346</b>	<b>307</b>	<b>391</b>	<b>381</b>	<b>391</b>	<b>434</b>	<b>334</b>	<b>225</b>
<b>Contravention règlement policier local</b>		3	1	14	19	9	22	3	13	8	8	16
<b>Sous-total</b>		<b>3</b>	<b>1</b>	<b>14</b>	<b>19</b>	<b>9</b>	<b>22</b>	<b>3</b>	<b>13</b>	<b>8</b>	<b>8</b>	<b>16</b>
<b>Total</b>	<b>342</b>	<b>397</b>	<b>381</b>	<b>354</b>	<b>365</b>	<b>316</b>	<b>413</b>	<b>384</b>	<b>404</b>	<b>442</b>	<b>342</b>	<b>241</b>

FPF/DGR/DR1/BIPOL - Statistiques policières de criminalité (date de clôture: 31/10/2025)

Les données pour les années 2001 jusqu'à 2014 ne sont plus publiées mais restent disponibles sur demande auprès du service BIPOL.

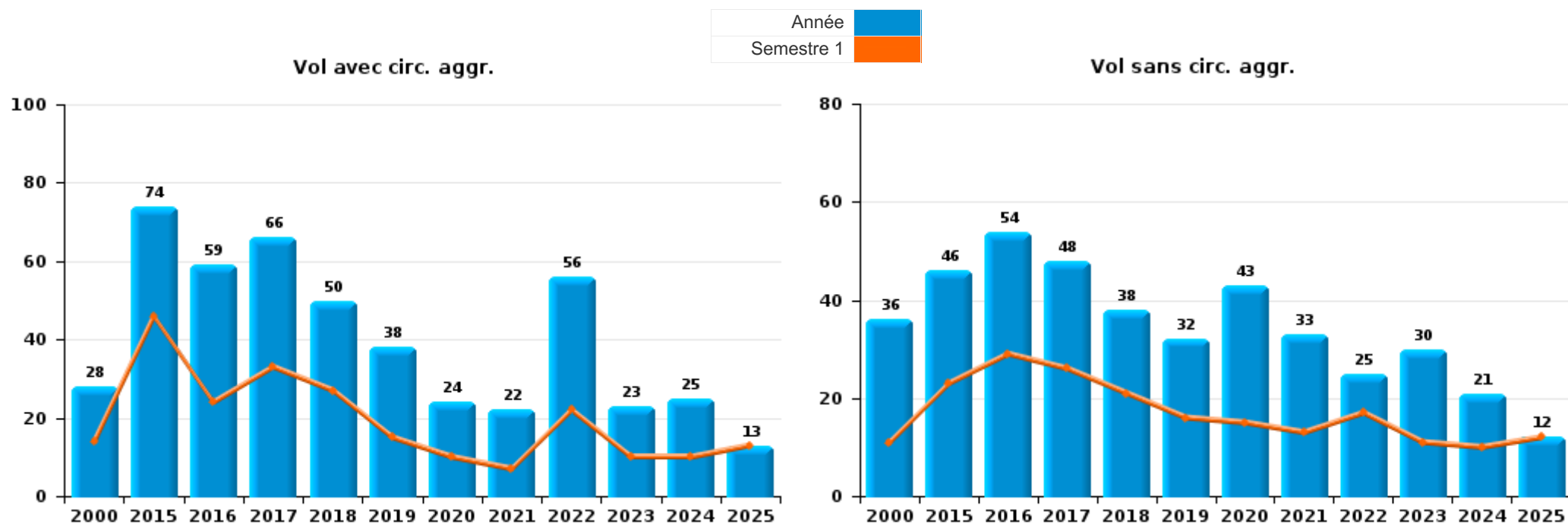
Les données pour 2025 ne concernent que le 1er semestre.



I.1. Catégorie des infractions : Vol et extorsion (top 5 des infractions au niveau national 2024)

Halen

	2000	2015	2016	2017	2018	2019	2020	2021	2022	2023	2024	2025
Vol avec circ. aggr.	28	74	59	66	50	38	24	22	56	23	25	13
Vol sans circ. aggr.	36	46	54	48	38	32	43	33	25	30	21	12
Vol non spécifié	58											
Extorsion	2		1	1		1	1	3	1		2	3
<b>Total</b>	<b>124</b>	<b>120</b>	<b>114</b>	<b>115</b>	<b>88</b>	<b>71</b>	<b>68</b>	<b>58</b>	<b>82</b>	<b>53</b>	<b>48</b>	<b>28</b>



FPF/DGR/DRI/BIPOL - Statistiques policières de criminalité (date de clôture: 31/10/2025)  
 Les données pour les années 2001 jusqu'à 2014 ne sont plus publiées mais restent disponibles sur demande auprès du service BIPOL.  
 Les données pour 2025 ne concernent que le 1er semestre.



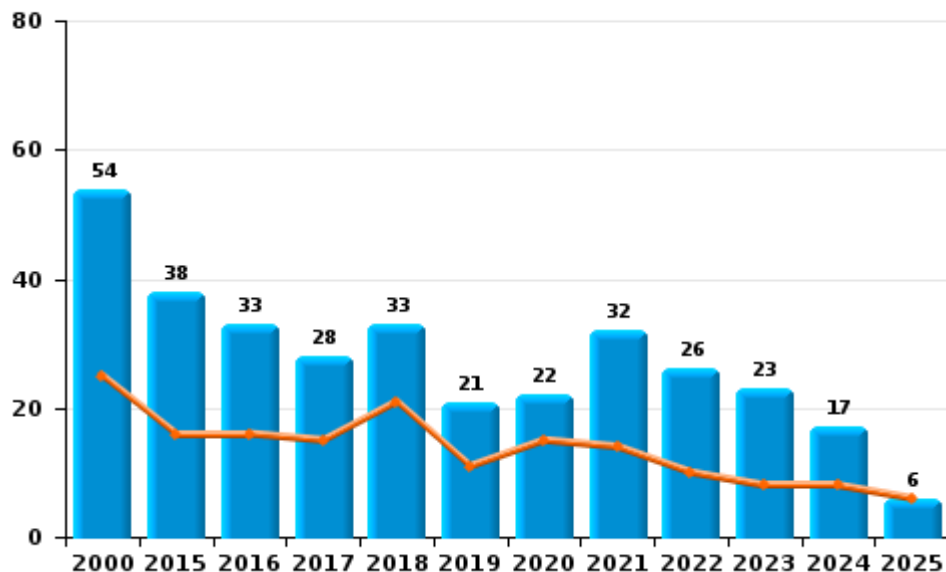
I.2. Catégorie des infractions : Dégradation de la propriété (top 5 des infractions au niveau national 2024)

Halen

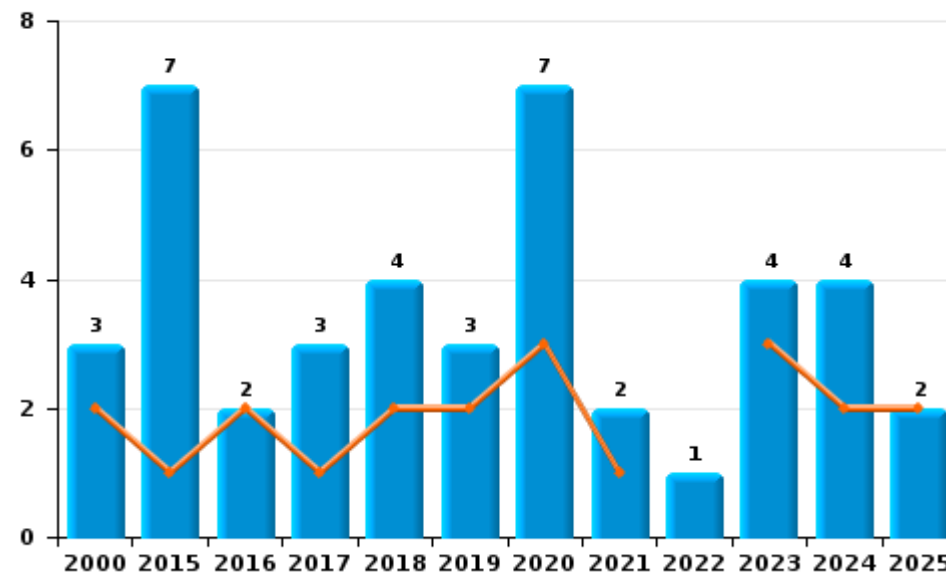
	2000	2015	2016	2017	2018	2019	2020	2021	2022	2023	2024	2025
Vandalisme	54	38	33	28	33	21	22	32	26	23	17	6
Incendie involontaire	3	4	2	3	4	3	4	1	1	2	3	2
Destruction, dénaturation, dégradation	12	2				2		1				
Incendie volontaire		3					3	1		2	1	
Destruction par explosion volontaire		1										
<b>Total</b>	<b>69</b>	<b>48</b>	<b>35</b>	<b>31</b>	<b>37</b>	<b>26</b>	<b>29</b>	<b>35</b>	<b>27</b>	<b>27</b>	<b>21</b>	<b>8</b>

Année ■  
Semestre 1 ■

Vandalisme



Incendie

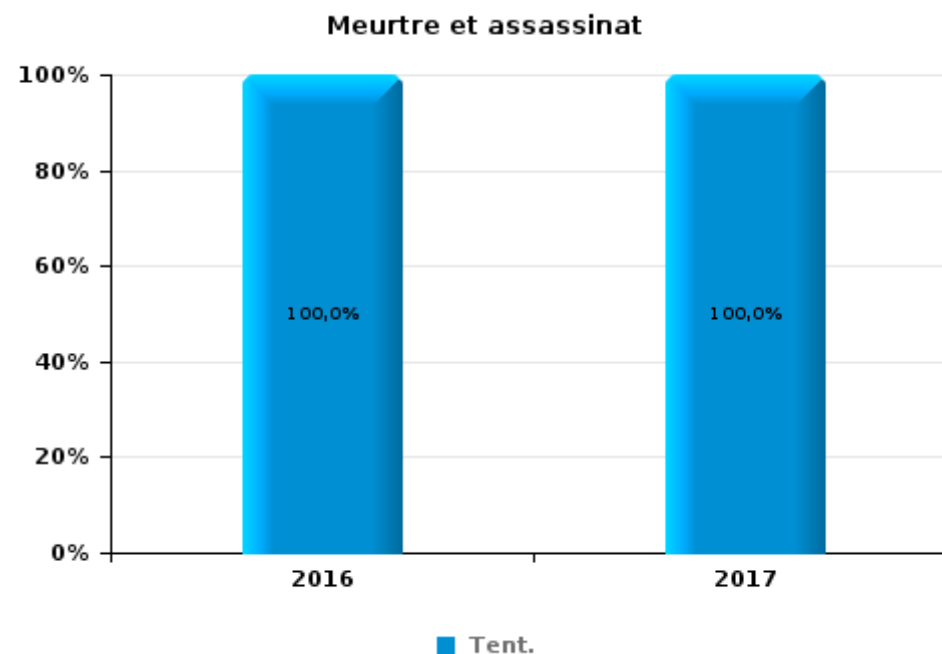
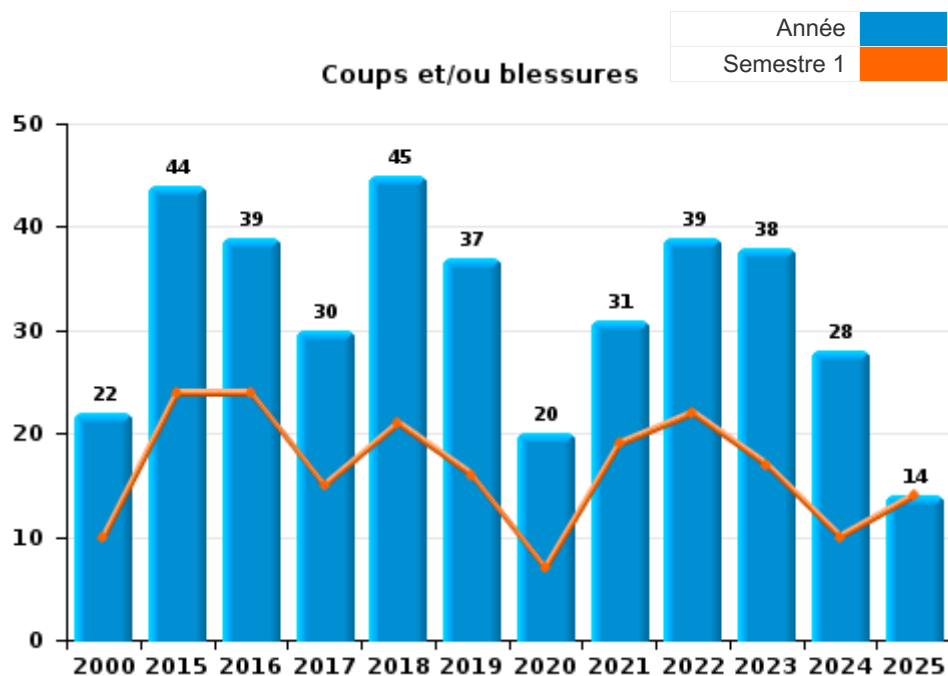




I.3. Catégorie des infractions : Infr. contre l'intégrité physique (top 5 des infractions au niveau national 2024)

Halen

	2000	2015	2016	2017	2018	2019	2020	2021	2022	2023	2024	2025
Coups et/ou blessures	22	44	39	30	45	37	20	31	39	38	28	14
Autres	7	3	1	1	2	2	2	3	3	1		1
Meurtre et assassinat			2	3								
<b>Total</b>	<b>29</b>	<b>47</b>	<b>42</b>	<b>34</b>	<b>47</b>	<b>39</b>	<b>22</b>	<b>34</b>	<b>42</b>	<b>39</b>	<b>28</b>	<b>15</b>

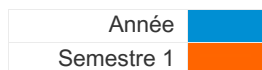




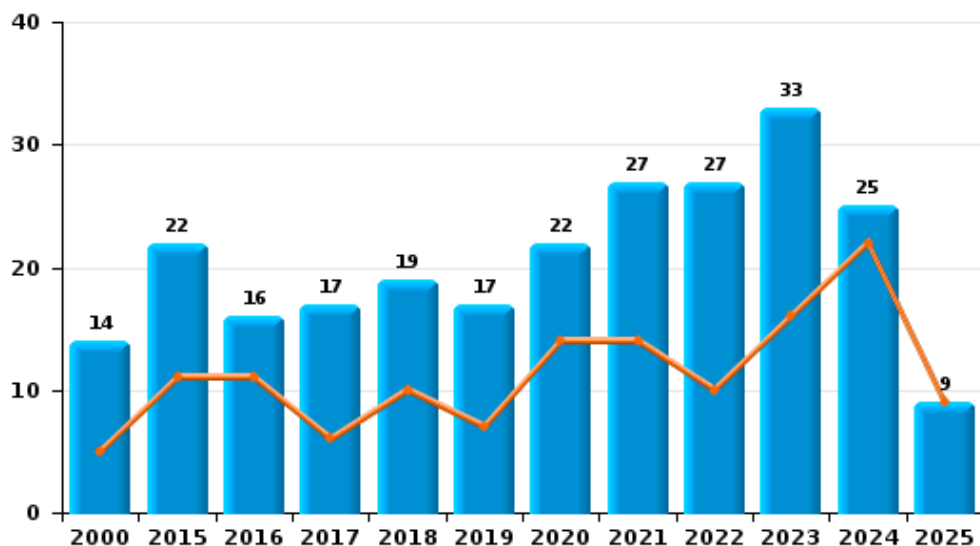
I.4. Catégorie des infractions : Drogues (top 5 des infractions au niveau national 2024)

Halen

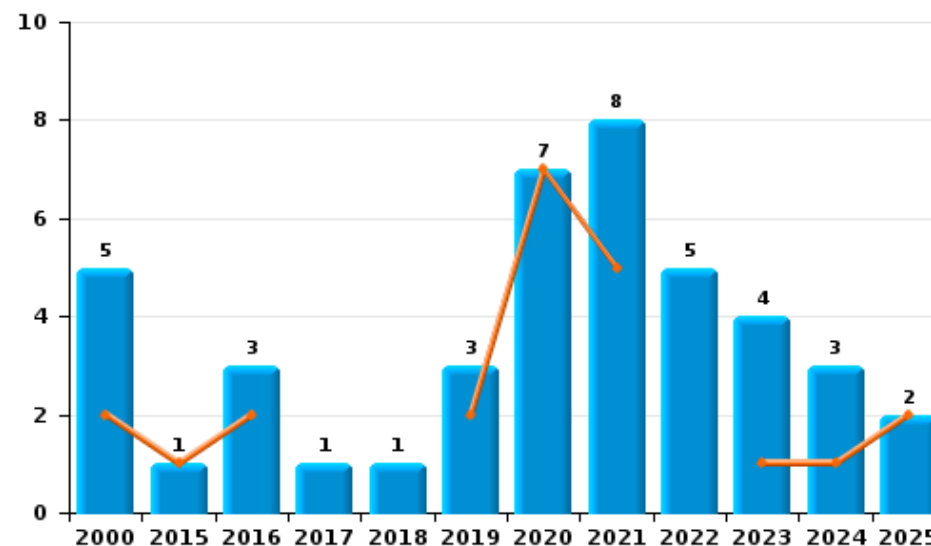
	2000	2015	2016	2017	2018	2019	2020	2021	2022	2023	2024	2025
Détention	14	22	16	17	19	17	22	27	27	33	25	9
Commerce	5	1	3	1	1	3	7	8	5	4	3	2
Fabrication		2	2	3	2	3	2	1	4		2	1
Autres		5		1	1		2		1			
Usage	5		1		1					3		
Importation et exportation	1	1		1		1	1		1			
<b>Total</b>	<b>25</b>	<b>31</b>	<b>22</b>	<b>23</b>	<b>24</b>	<b>24</b>	<b>34</b>	<b>36</b>	<b>38</b>	<b>40</b>	<b>30</b>	<b>12</b>



Détention



Commerce





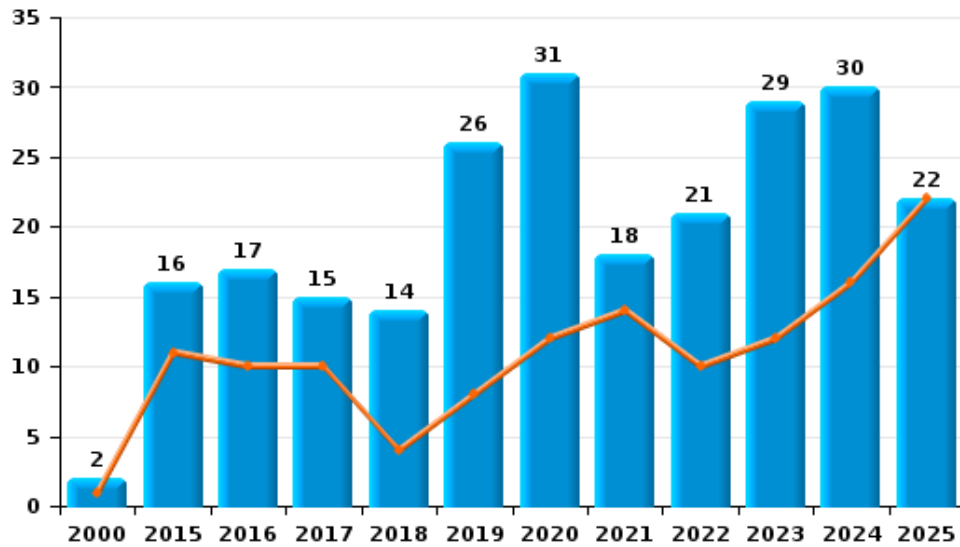
I.5. Catégorie des infractions : Fraude (top 5 des infractions au niveau national 2024)

Halen

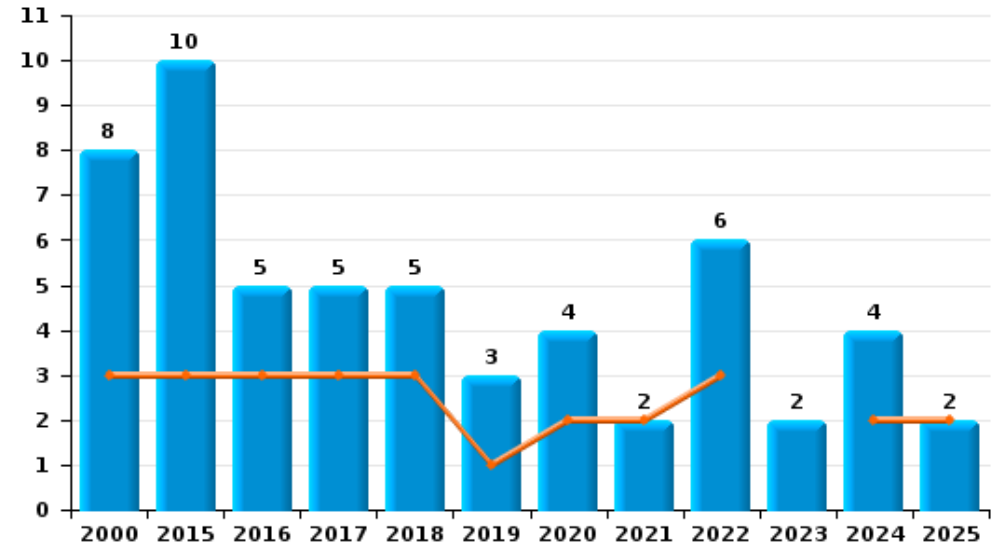
	2000	2015	2016	2017	2018	2019	2020	2021	2022	2023	2024	2025
Escroquerie	2	16	17	15	14	26	31	18	21	29	30	22
Abus de confiance et infr. apparentées	8	10	5	5	5	3	4	2	6	2	4	2
Détournement et destruction frauduleuse		3	1	2	1		1	3	1			1
Fraudes: Autres	2		3		1	1	1		1	2	2	
Infr. liées à l'insolvabilité	1			1		1		2		3	2	
Grivèlerie	3	4	1				1					
Recel	1			1	1		1					
<b>Total</b>	<b>17</b>	<b>33</b>	<b>27</b>	<b>24</b>	<b>22</b>	<b>31</b>	<b>39</b>	<b>25</b>	<b>29</b>	<b>36</b>	<b>38</b>	<b>25</b>



Escroquerie



Abus de confiance et infr. apparentées



FPF/DGR/DRI/BIPOL - Statistiques policières de criminalité (date de clôture: 31/10/2025)

Les données pour les années 2001 jusqu'à 2014 ne sont plus publiées mais restent disponibles sur demande auprès du service BIPOL.

Les données pour 2025 ne concernent que le 1er semestre.

# ***STATISTIQUES POLICIERES DE CRIMINALITE***

---

***LIEU DE PERPETRATION: COMMUNE***

**Halen**

***PARTIE II : FIGURES CRIMINELLES / PHENOMENES***



**Halen**

**FC Vol moyen de transport**

	2000	2015	2016	2017	2018	2019	2020	2021	2022	2023	2024	2025
Vol de voiture	13	5	3	2		2	1	1	2	2	1	1
Vol de moto	1	1		1								
Carjacking	1											
Vol dans les garages	2	1				1						
Vol de vélomoteur		2					4	1		1		
Vol de vélo	4	10	4	5	4	6	7	8	5	4	1	1

**FC Cambriolage**

	2000	2015	2016	2017	2018	2019	2020	2021	2022	2023	2024	2025
Cambriolage dans habitation	42	41	34	40	22	22	7	13	33	13	13	8
Cambriolage ds entreprise ou commerce	14	7	6	10	5	8	5	1	1	4	2	
Cambriolage ds service public ou bâtiment administ	3	5	2	2		2	2	2	5	1		1
Vol au bélier						1						
Cambriolage dans bâtiment (total)	59	53	42	52	27	32	14	16	39	18	15	9



**FC Vol autre**

	2000	2015	2016	2017	2018	2019	2020	2021	2022	2023	2024	2025
Vol à main armée	3		1			1				2	1	
Vol avec violence sans arme	3		2	3		2	2	1	1	1	2	2
Vol dans ou sur un véhicule	15	10	11	10	12	4	8	4	4	3	4	1
Vol d'armes et explosifs		2			1	1	2		1			
Vol à l'arraché							1	1				
Vol à la tire		1	4	2	1	3	2	2	2	1	1	1
Vol à l'étagère	1		2		2	1	1	1	2	3	4	1
Vol par ruse	3	1	2	4			1				1	1
Vol de métaux		3	1	2	1	1	2	1		1	4	1
Vol sur les chantiers	1	2	3	4	2		2	2			2	
Home-invasion								1				
Vol d'animaux		1		4	1	1	1	4				1
Vol de cargaison				1			1				1	

**Criminalité ICT**

	2000	2015	2016	2017	2018	2019	2020	2021	2022	2023	2024	2025
Fraude de cartes de paiements		2	4	1	2		1	3		1		
Phishing			1	1	1	2	7	18	8	8	4	7
Ransomware								1				
Shouldersurfing										1		

**FC Autre**

	2000	2015	2016	2017	2018	2019	2020	2021	2022	2023	2024	2025
Violence contre les métiers d'intérêt général				1		2		1	2	2	2	1
Graffiti	1		1			1		1	3			
Dégradation de voiture	11	20	18	9	15	7	10	15	9	9	7	1
Rixe au couteau		1							1	1		



**PH Violence intrafamiliale (VIF)**

	2000	2015	2016	2017	2018	2019	2020	2021	2022	2023	2024	2025
VIF: physique, dans le couple	3	22	10	15	24	13	6	12	14	15	10	3
VIF: physique, envers des descendants		4	1	2	1	2		1	2	1	1	3
VIF: physique, envers d'autres membres		5	4	1	5	1		3	2	6	2	
VIF: sexuelle, dans le couple												1
VIF: sexuelle, envers des descendants	1	1										
VIF: psychique, dans le couple	2	13	14	4	7	9	3	6	2	13	6	6
VIF: psychique, envers des descendants		1					1	1		1	2	
VIF: psychique, envers d'autres membres			2			1				1		
VIF: économique, dans le couple					1	1		2	2	1		
VIF: économique, envers d'autres membres			2			1		1	4			

**PH Hormones et dopage**

	2000	2015	2016	2017	2018	2019	2020	2021	2022	2023	2024	2025
Dopage humain		2	1			1	1	1				
Engraissement illégal							1					

**PH Drogues**

	2000	2015	2016	2017	2018	2019	2020	2021	2022	2023	2024	2025
Vente de cocaïne		1	2			2		4	2	2	1	2
Production de drogues synthétiques		1					1					
Import-export de drogues synthétiques		1										
Vente de drogues synthétiques			3	1	1	1	3		1		2	
Production de cannabis (culture)			1	3	1	3		1	1		1	
Vente de cannabis en grande quantité							1				1	
Vente-traffic d héroïne									1			



PH Trafic d'armes

	2000	2015	2016	2017	2018	2019	2020	2021	2022	2023	2024	2025
Commerce et production d'arme à feu et mun.	1		1									

PH Traite des êtres humains

	2000	2015	2016	2017	2018	2019	2020	2021	2022	2023	2024	2025
TEH - exploitation sexuelle	2						2			1	1	

PH Violence dans l'espace public

	2000	2015	2016	2017	2018	2019	2020	2021	2022	2023	2024	2025
Violence physique (transport public)						1						
Violence physique (voie publique)	3	8	11	6	7	13	6	11	5	6	6	4
Violence physique (autre endroit public)									3			
Violence physique (endroit accessible au public)	9	5	9	4	5	4	1	1	4	4	4	2
Violence sexuelle (transport public)		1								1		
Violence sexuelle (voie publique)		1		1						2		
Violence sexuelle (autre endroit public)					1					1	1	
Violence sexuelle (endroit accessible au public)		2						1		1		
Violence psychique (voie publique)	3	1	1	3	10	6	6	6	3	2	4	3
Violence psychique (autre endroit public)									1			
Violence psychique (endroit accessible au public)	6	4	2	3	5	4	1	1	1	2	1	2
Vol à main armée (voie publique)	1											
Vol à main armée (endroit accessible au public)	1		1			1				2		
Vol avec violence sans arme (voie publique)				2								1

PH Autre

	2000	2015	2016	2017	2018	2019	2020	2021	2022	2023	2024	2025
Faux policiers												1
Terrorisme, extrémisme et radicalisme				1								
Cyberharcèlement		5	5	6	3	7	4	5	5	12	8	5
Fraude à l'identité	1	1	3	1	1	1	3	6	6	12	8	1

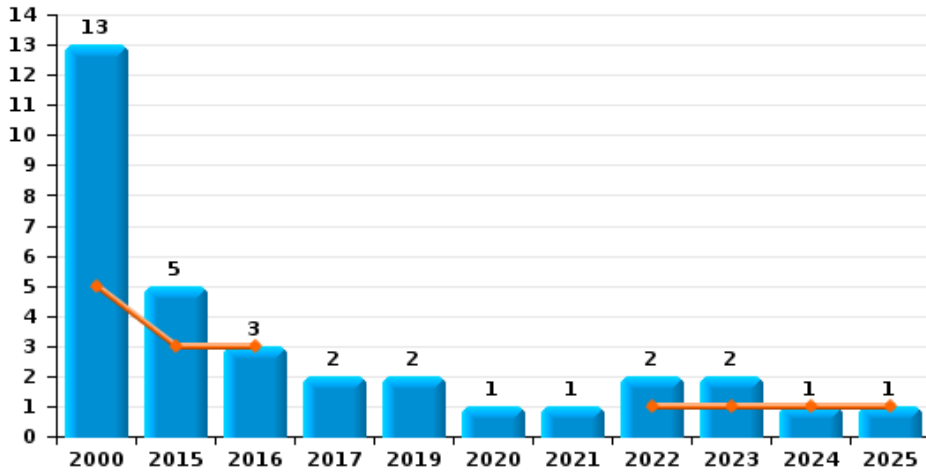




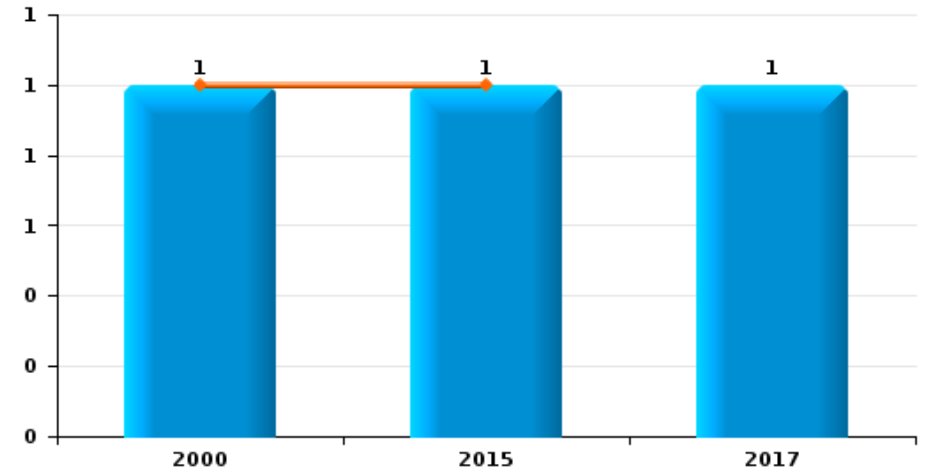
**Halen**

Année	<span style="color: blue;">■</span>
Semestre 1	<span style="color: orange;">■</span>

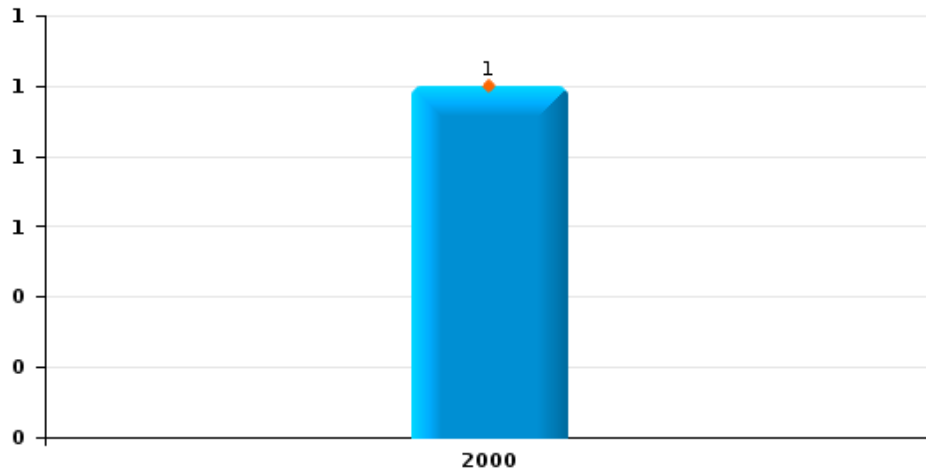
**Vol de voiture**



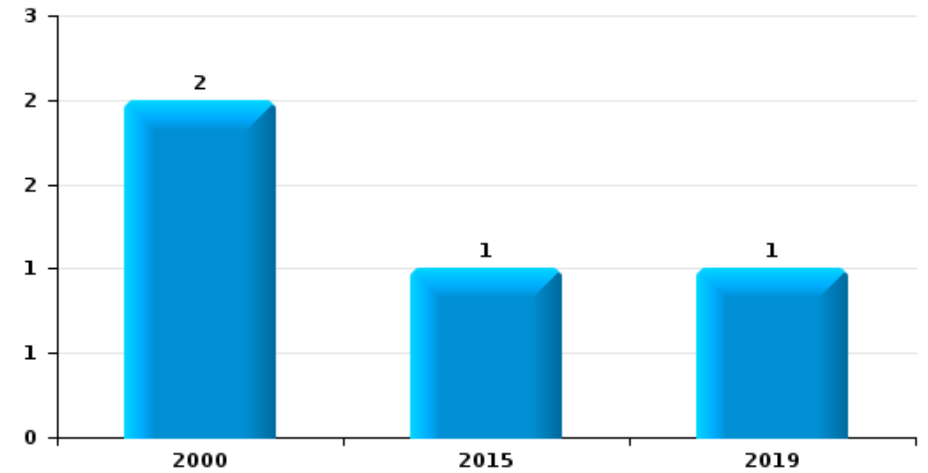
**Vol de moto**



**Carjacking**



**Vol dans les garages**

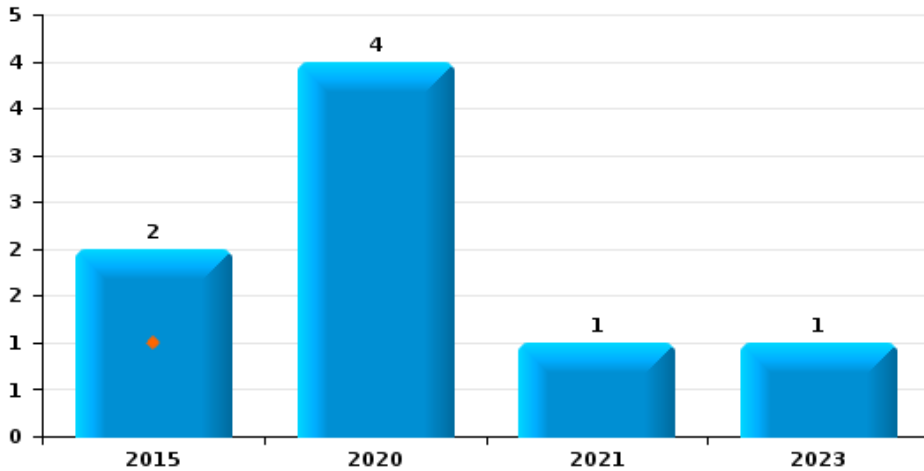




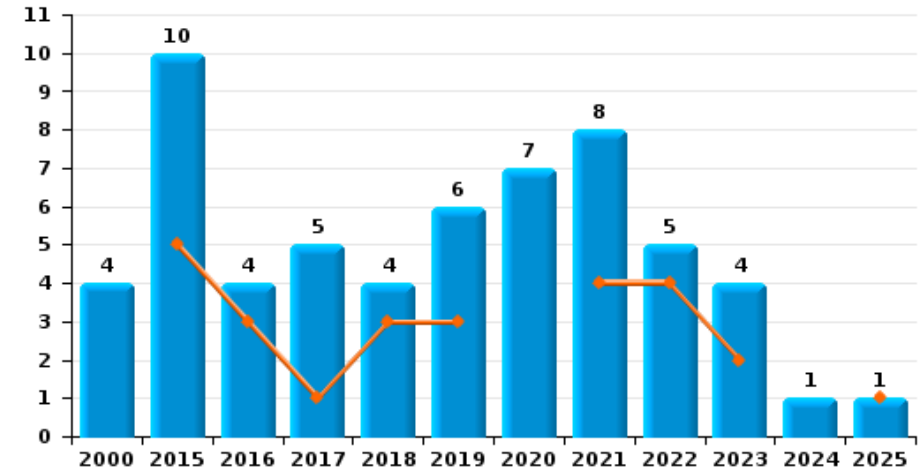
**Halen**

Année	<span style="color: blue;">■</span>
Semestre 1	<span style="color: orange;">■</span>

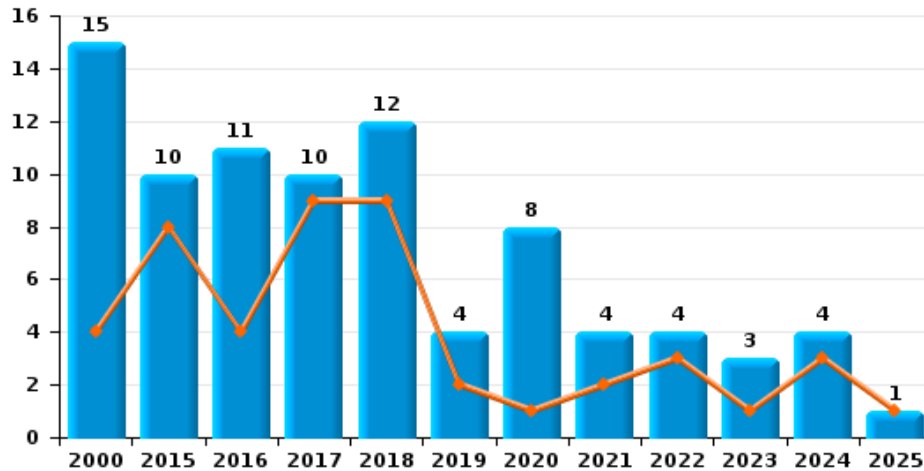
**Vol de vélomoteur**



**Vol de vélo**



**Vol dans ou sur un véhicule**

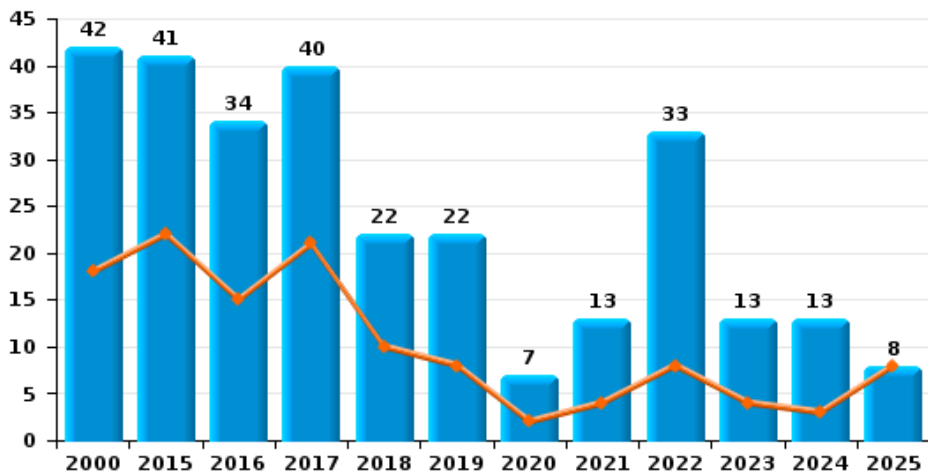




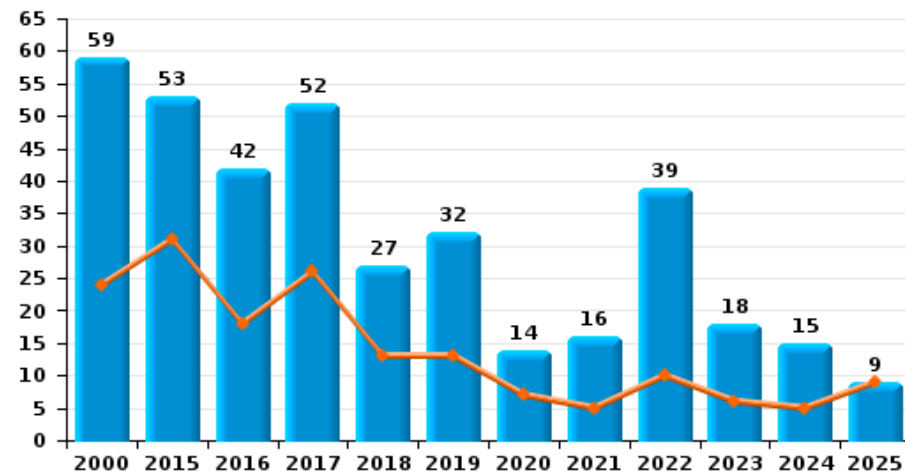
**Halen**



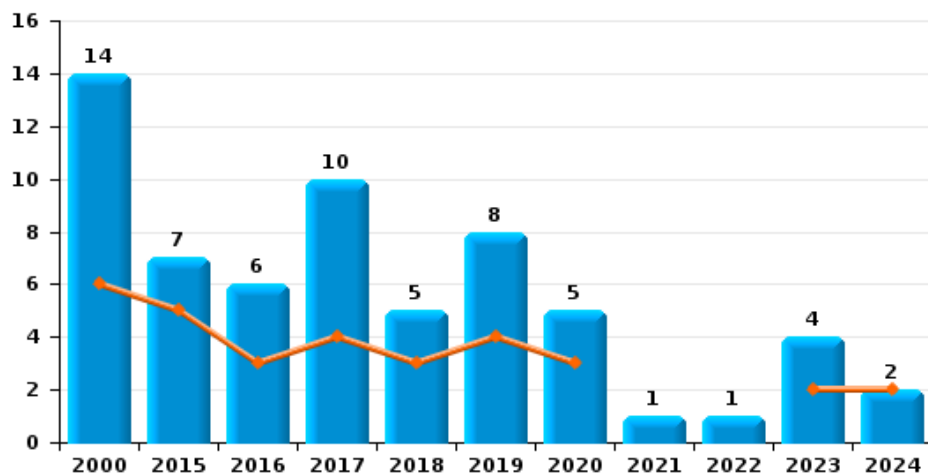
**Cambrilage dans habitation**



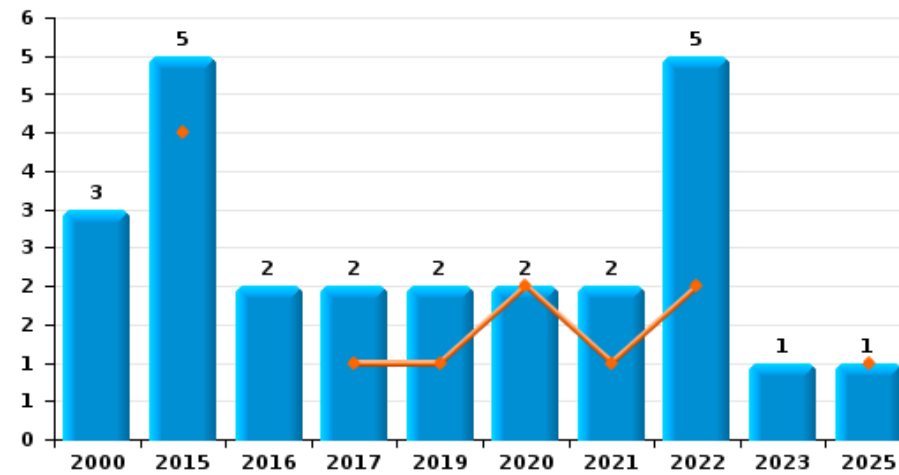
**Cambrilage dans bâtiment (total)**



**Cambrilage ds entreprise ou commerce**



**Cambrilage ds service public ou bâtiment administratif**

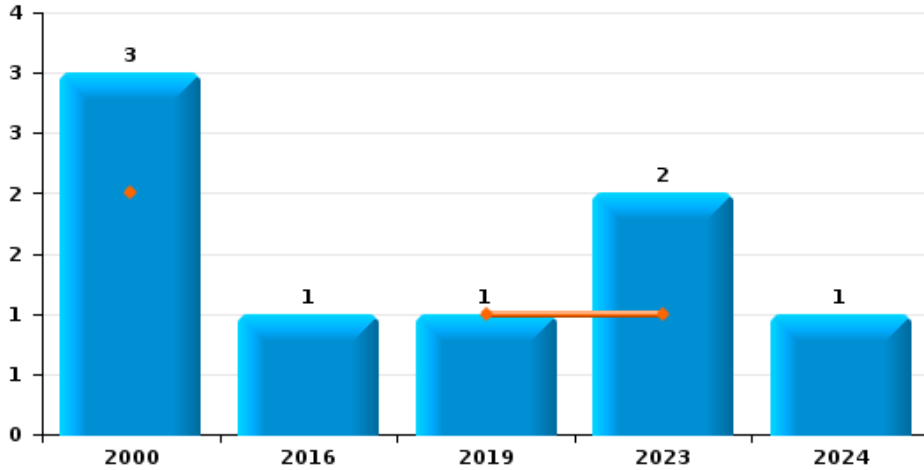




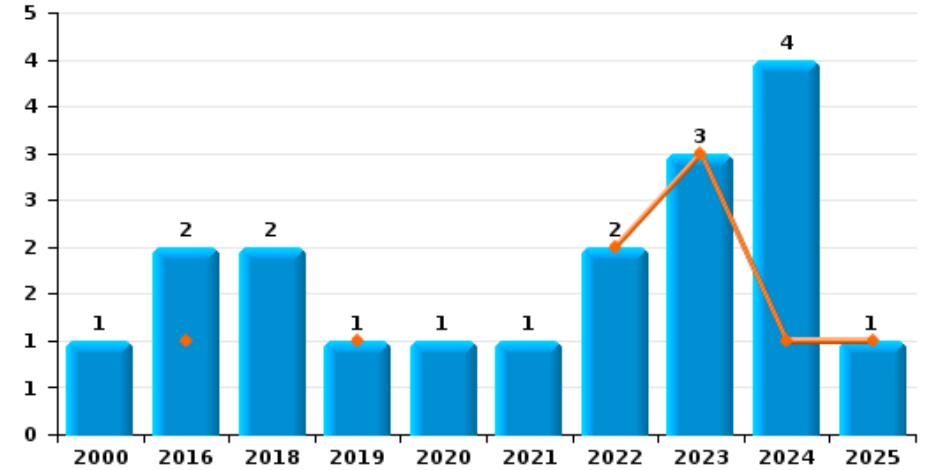
**Halen**

Année	<span style="color: blue;">■</span>
Semestre 1	<span style="color: orange;">■</span>

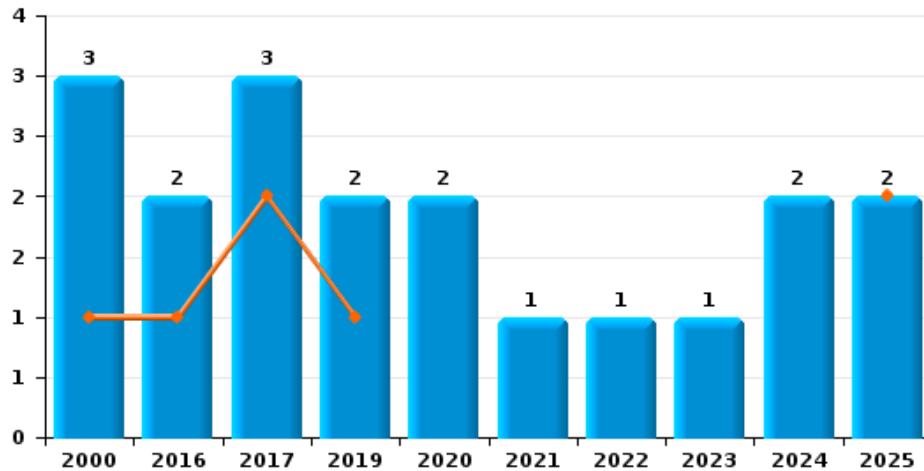
**Vol à main armée**



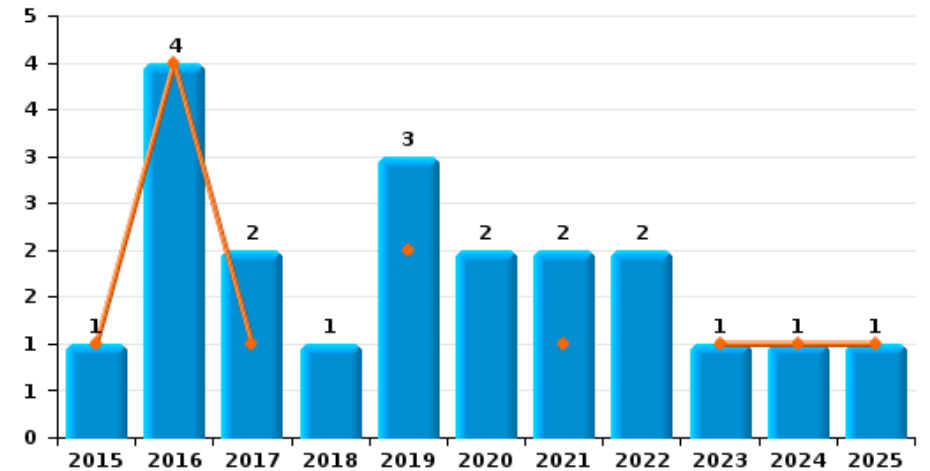
**Vol à l'étalage**



**Vol avec violence sans arme**



**Vol à la tire**

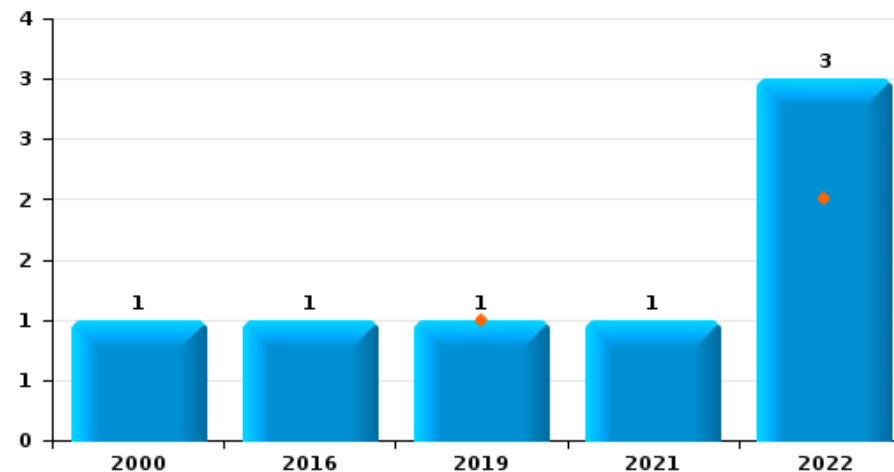




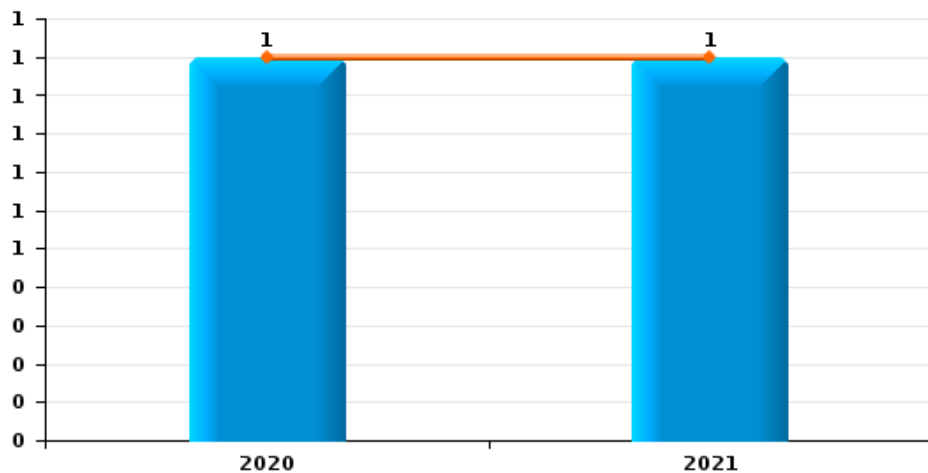
Halen

Année	<span style="color: blue;">■</span>
Semestre 1	<span style="color: orange;">■</span>

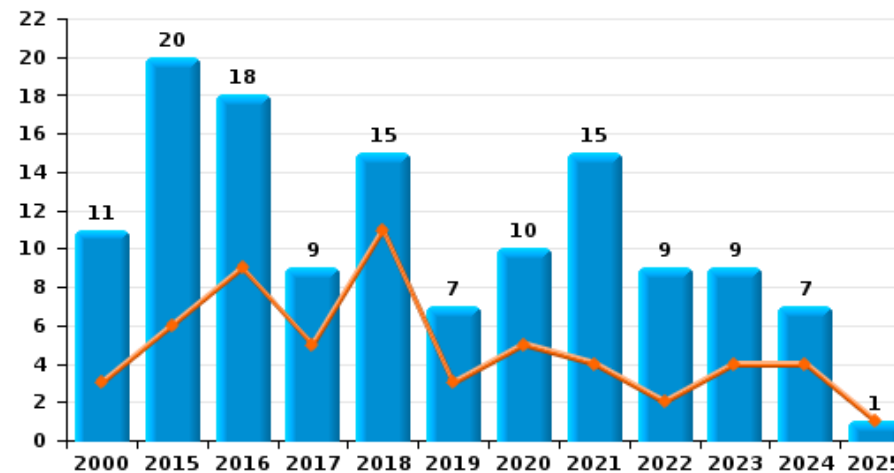
Graffiti



Vol à l'arraché



Dégradation de voiture





**Halen**

**FC Vol moyen de transport**

		2000	2015	2016	2017	2018	2019	2020	2021	2022	2023	2024	2025
Vol de voiture	Trim 1	3	3	2								1	
	Trim 2	2		1						1	1		1
	Trim 3	3	1		1		2	1	1				
	Trim 4	5	1		1					1	1		
<b>Total</b>		<b>13</b>	<b>5</b>	<b>3</b>	<b>2</b>		<b>2</b>	<b>1</b>	<b>1</b>	<b>2</b>	<b>2</b>	<b>1</b>	<b>1</b>
Vol de moto	Trim 2	1	1										
	Trim 3				1								
	<b>Total</b>	<b>1</b>	<b>1</b>		<b>1</b>								
Carjacking	Trim 1	1											
	<b>Total</b>	<b>1</b>											
Vol dans les garages	Trim 3		1				1						
	Trim 4	2											
	<b>Total</b>	<b>2</b>	<b>1</b>				<b>1</b>						
Vol de vélomoteur	Trim 2		1										
	Trim 3							3	1		1		
	Trim 4		1					1					
	<b>Total</b>		<b>2</b>					<b>4</b>	<b>1</b>		<b>1</b>		
Vol de vélo	Trim 1		3	1		1	1			1	1		
	Trim 2		2	2	1	2	2		4	3	1		1
	Trim 3	4	2	1	1		1	2	2	1	1	1	
	Trim 4		3		3	1	2	5	2		1		
	<b>Total</b>	<b>4</b>	<b>10</b>	<b>4</b>	<b>5</b>	<b>4</b>	<b>6</b>	<b>7</b>	<b>8</b>	<b>5</b>	<b>4</b>	<b>1</b>	<b>1</b>



FC Cambriolage

		2000	2015	2016	2017	2018	2019	2020	2021	2022	2023	2024	2025
Cambriolage dans habitation	Trim 1	15	11	11	9	10	3	2	4	5	3	3	7
	Trim 2	3	11	4	12		5			3	1		1
	Trim 3	13	5	4	6	2	8	3	4	11	1	3	
	Trim 4	11	14	15	13	10	6	2	5	14	8	7	
	<b>Total</b>	<b>42</b>	<b>41</b>	<b>34</b>	<b>40</b>	<b>22</b>	<b>22</b>	<b>7</b>	<b>13</b>	<b>33</b>	<b>13</b>	<b>13</b>	<b>8</b>
Cambriolage ds entreprise ou commerce	Trim 1	4	4	1	2	3	1	2			1	1	
	Trim 2	2	1	2	2		3	1			1	1	
	Trim 3	4	1	2	5		3			1			
	Trim 4	4	1	1	1	2	1	2	1		2		
	<b>Total</b>	<b>14</b>	<b>7</b>	<b>6</b>	<b>10</b>	<b>5</b>	<b>8</b>	<b>5</b>	<b>1</b>	<b>1</b>	<b>4</b>	<b>2</b>	
Cambriolage ds service public ou bâtiment administ	Trim 1		3							1			1
	Trim 2		1		1		1	2	1	1			
	Trim 3	1		1	1		1			3			
	Trim 4	2	1	1					1		1		
	<b>Total</b>	<b>3</b>	<b>5</b>	<b>2</b>	<b>2</b>		<b>2</b>	<b>2</b>	<b>2</b>	<b>2</b>	<b>5</b>	<b>1</b>	<b>1</b>
Vol au bélier	Trim 3						1						
<b>Total</b>							<b>1</b>						
Cambriolage dans bâtiment (total)	Trim 1	19	18	12	11	13	4	4	4	6	4	4	8
	Trim 2	5	13	6	15		9	3	1	4	2	1	1
	Trim 3	18	6	7	12	2	12	3	4	15	1	3	
	Trim 4	17	16	17	14	12	7	4	7	14	11	7	
	<b>Total</b>	<b>59</b>	<b>53</b>	<b>42</b>	<b>52</b>	<b>27</b>	<b>32</b>	<b>14</b>	<b>16</b>	<b>39</b>	<b>18</b>	<b>15</b>	<b>9</b>



FC Vol autre

		2000	2015	2016	2017	2018	2019	2020	2021	2022	2023	2024	2025
Vol à main armée	Trim 1	2											
	Trim 2						1				1		
	Trim 3			1								1	
	Trim 4	1									1		
	<b>Total</b>	<b>3</b>		<b>1</b>			<b>1</b>				<b>2</b>	<b>1</b>	
Vol avec violence sans arme	Trim 1	1		1	1								2
	Trim 2				1		1						
	Trim 3			1	1		1	1	1			1	
	Trim 4	2						1		1	1	1	
	<b>Total</b>	<b>3</b>		<b>2</b>	<b>3</b>		<b>2</b>	<b>2</b>	<b>1</b>	<b>1</b>	<b>1</b>	<b>2</b>	<b>2</b>
Vol dans ou sur un véhicule	Trim 1	3	5	1	4	2			1			1	1
	Trim 2	1	3	3	5	7	2	1	1	3	1	2	
	Trim 3	7	1	1	1	1		2	1		2		
	Trim 4	4	1	6		2	2	5	1	1		1	
	<b>Total</b>	<b>15</b>	<b>10</b>	<b>11</b>	<b>10</b>	<b>12</b>	<b>4</b>	<b>8</b>	<b>4</b>	<b>4</b>	<b>3</b>	<b>4</b>	<b>1</b>
Vol d'armes et explosifs	Trim 1		1							1			
	Trim 2		1			1							
	Trim 3						1						
	Trim 4							2					
	<b>Total</b>		<b>2</b>			<b>1</b>	<b>1</b>	<b>2</b>		<b>1</b>			
Vol à l'arraché	Trim 1							1	1				
	<b>Total</b>							<b>1</b>	<b>1</b>				
Vol à la tire	Trim 1		1	4	1				1		1	1	
	Trim 2						2						1
	Trim 3									2			
	Trim 4				1	1	1	2	1				
	<b>Total</b>		<b>1</b>	<b>4</b>	<b>2</b>	<b>1</b>	<b>3</b>	<b>2</b>	<b>2</b>	<b>2</b>	<b>1</b>	<b>1</b>	<b>1</b>



FC Vol autre

		2000	2015	2016	2017	2018	2019	2020	2021	2022	2023	2024	2025
Vol à l'étalage	Trim 1			1						1	3	1	
	Trim 2						1			1			1
	Trim 3			1				1	1			2	
	Trim 4	1				2						1	
	<b>Total</b>	<b>1</b>		<b>2</b>		<b>2</b>	<b>1</b>	<b>1</b>	<b>1</b>	<b>2</b>	<b>3</b>	<b>4</b>	<b>1</b>
Vol par ruse	Trim 1	2		1	2								
	Trim 2				1							1	1
	Trim 3	1	1	1				1					
	Trim 4				1								
	<b>Total</b>	<b>3</b>	<b>1</b>	<b>2</b>	<b>4</b>			<b>1</b>				<b>1</b>	<b>1</b>
Vol de métaux	Trim 1		3		1			1			1	1	
	Trim 2			1					1			1	1
	Trim 3				1	1						2	
	Trim 4						1	1					
	<b>Total</b>		<b>3</b>	<b>1</b>	<b>2</b>	<b>1</b>	<b>1</b>	<b>2</b>	<b>1</b>		<b>1</b>	<b>4</b>	<b>1</b>
Vol sur les chantiers	Trim 1		2	2		1							
	Trim 2								1				
	Trim 3	1				1						2	
	Trim 4			1	4			2	1				
	<b>Total</b>	<b>1</b>	<b>2</b>	<b>3</b>	<b>4</b>	<b>2</b>		<b>2</b>	<b>2</b>			<b>2</b>	
Home-invasion	Trim 3								1				
<b>Total</b>								<b>1</b>					
Vol d'animaux	Trim 1				2				1				
	Trim 2						1						1
	Trim 3					1		1	1				
	Trim 4		1		2				2				
	<b>Total</b>		<b>1</b>		<b>4</b>	<b>1</b>	<b>1</b>	<b>1</b>	<b>4</b>				<b>1</b>



FC Vol autre

		2000	2015	2016	2017	2018	2019	2020	2021	2022	2023	2024	2025
Vol de cargaison	Trim 2				1								
	Trim 4							1				1	
Total					1			1				1	



Criminalité ICT

		2000	2015	2016	2017	2018	2019	2020	2021	2022	2023	2024	2025
Fraude de cartes de paiements	Trim 1		1	3	1				1		1		
	Trim 2					1							
	Trim 3		1			1			1				
	Trim 4			1				1	1				
	<b>Total</b>		<b>2</b>	<b>4</b>	<b>1</b>	<b>2</b>		<b>1</b>	<b>3</b>		<b>1</b>		
Phishing	Trim 1						2		6	5	2		2
	Trim 2			1				2	1	1	3		5
	Trim 3				1			3	2		2	1	
	Trim 4					1		2	9	2	1	3	
	<b>Total</b>			<b>1</b>	<b>1</b>	<b>1</b>	<b>2</b>	<b>7</b>	<b>18</b>	<b>8</b>	<b>8</b>	<b>4</b>	<b>7</b>
Ransomware	Trim 1								1				
	<b>Total</b>								<b>1</b>				
Shouldersurfing	Trim 1										1		
	<b>Total</b>										<b>1</b>		



FC Autre

		2000	2015	2016	2017	2018	2019	2020	2021	2022	2023	2024	2025
Violence contre les métiers d'intérêt général	Trim 1				1						1	1	1
	Trim 2						1				1	1	
	Trim 3						1			2			
	Trim 4								1				
<b>Total</b>				<b>1</b>	<b>2</b>	<b>1</b>	<b>2</b>	<b>1</b>	<b>2</b>	<b>2</b>	<b>2</b>	<b>2</b>	<b>1</b>
Graffiti	Trim 2						1			2			
	Trim 3	1							1	1			
	Trim 4		1										
<b>Total</b>		<b>1</b>	<b>1</b>			<b>1</b>		<b>1</b>	<b>3</b>				
Dégradation de voiture	Trim 1		2	5	2	8	3	2	2	1	1	2	
	Trim 2	3	4	4	3	3		3	2	1	3	2	1
	Trim 3	1	8	6	1	1	1	3	8	6	3	3	
	Trim 4	7	6	3	3	3	3	2	3	1	2		
<b>Total</b>		<b>11</b>	<b>20</b>	<b>18</b>	<b>9</b>	<b>15</b>	<b>7</b>	<b>10</b>	<b>15</b>	<b>9</b>	<b>9</b>	<b>7</b>	<b>1</b>
Rixe au couteau	Trim 1										1		
	Trim 2									1			
	Trim 4		1										
<b>Total</b>			<b>1</b>							<b>1</b>	<b>1</b>		



PH Violence intrafamiliale (VIF)

		2000	2015	2016	2017	2018	2019	2020	2021	2022	2023	2024	2025
VIF: physique, dans le couple	Trim 1		7	5	1	9	2	1	4	4	2	1	2
	Trim 2	1	6	1	6	3	2	1	3	4	2	1	1
	Trim 3		4	1	6	7	6	1	4	1	5	4	
	Trim 4	2	5	3	2	5	3	3	1	5	6	4	
	<b>Total</b>	<b>3</b>	<b>22</b>	<b>10</b>	<b>15</b>	<b>24</b>	<b>13</b>	<b>6</b>	<b>12</b>	<b>14</b>	<b>15</b>	<b>10</b>	<b>3</b>
VIF: physique, envers des descendants	Trim 1		1	1									1
	Trim 2		1		1		2		1	1	1	1	2
	Trim 3				1	1				1			
	Trim 4		2										
	<b>Total</b>		<b>4</b>	<b>1</b>	<b>2</b>	<b>1</b>	<b>2</b>		<b>1</b>	<b>2</b>	<b>1</b>	<b>1</b>	<b>3</b>
VIF: physique, envers d'autres membres	Trim 1		1	3	1	1			2	1			
	Trim 2					1					4	2	
	Trim 3		2			3	1			1	1		
	Trim 4		2	1					1		1		
	<b>Total</b>		<b>5</b>	<b>4</b>	<b>1</b>	<b>5</b>	<b>1</b>		<b>3</b>	<b>2</b>	<b>6</b>	<b>2</b>	
VIF: sexuelle, dans le couple	Trim 1												1
	<b>Total</b>												<b>1</b>
VIF: sexuelle, envers des descendants	Trim 1		1										
	Trim 4	1											
	<b>Total</b>	<b>1</b>	<b>1</b>										
VIF: psychique, dans le couple	Trim 1	1	3		2		6		1	1	2	2	2
	Trim 2	1	4	1		1	1				3	4	4
	Trim 3		5	7		3	1	1	4	1	7		
	Trim 4		1	6	2	3	1	2	1		1		
	<b>Total</b>	<b>2</b>	<b>13</b>	<b>14</b>	<b>4</b>	<b>7</b>	<b>9</b>	<b>3</b>	<b>6</b>	<b>2</b>	<b>13</b>	<b>6</b>	<b>6</b>



PH Violence intrafamiliale (VIF)

		2000	2015	2016	2017	2018	2019	2020	2021	2022	2023	2024	2025
VIF: psychique, envers des descendants	Trim 1											1	
	Trim 2		1								1	1	
	Trim 3							1	1				
	<b>Total</b>		<b>1</b>					<b>1</b>	<b>1</b>		<b>1</b>	<b>2</b>	
VIF: psychique, envers d'autres membres	Trim 1						1						
	Trim 2										1		
	Trim 4			2									
	<b>Total</b>			<b>2</b>			<b>1</b>				<b>1</b>		
VIF: économique, dans le couple	Trim 1					1	1		1				
	Trim 2									2			
	Trim 3										1		
	Trim 4								1				
<b>Total</b>					<b>1</b>	<b>1</b>		<b>2</b>	<b>2</b>	<b>1</b>			
VIF: économique, envers d'autres membres	Trim 1								1	1			
	Trim 2									3			
	Trim 3			2									
	Trim 4						1						
<b>Total</b>			<b>2</b>			<b>1</b>		<b>1</b>	<b>4</b>				



PH Hormones et dopage

		2000	2015	2016	2017	2018	2019	2020	2021	2022	2023	2024	2025
Dopage humain	Trim 1		1	1									
	Trim 2		1				1	1					
	Trim 4								1				
	<b>Total</b>		<b>2</b>	<b>1</b>			<b>1</b>	<b>1</b>	<b>1</b>				
Engraissement illégal	Trim 4							1					
	<b>Total</b>							<b>1</b>					



PH Drogues

		2000	2015	2016	2017	2018	2019	2020	2021	2022	2023	2024	2025
Vente de cocaïne	Trim 1						1						2
	Trim 2		1	2			1		1				
	Trim 3								1		2	1	
	Trim 4								2	2			
<b>Total</b>			<b>1</b>	<b>2</b>			<b>2</b>		<b>4</b>	<b>2</b>	<b>2</b>	<b>1</b>	<b>2</b>
Production de drogues synthétiques	Trim 1		1					1					
	<b>Total</b>		<b>1</b>					<b>1</b>					
Import-export de drogues synthétiques	Trim 2		1										
	<b>Total</b>		<b>1</b>										
Vente de drogues synthétiques	Trim 1							3					
	Trim 2			2			1					1	
	Trim 3			1								1	
	Trim 4				1	1				1			
<b>Total</b>			<b>3</b>	<b>3</b>	<b>1</b>	<b>1</b>	<b>1</b>	<b>3</b>		<b>1</b>		<b>2</b>	
Production de cannabis (culture)	Trim 1						1						1
	Trim 2		1	3			1						
	Trim 3						1		1				
	Trim 4					1				1			
<b>Total</b>			<b>1</b>	<b>3</b>		<b>1</b>	<b>3</b>		<b>1</b>	<b>1</b>		<b>1</b>	
Vente de cannabis en grande quantité	Trim 2							1					
	Trim 3											1	
	<b>Total</b>							<b>1</b>				<b>1</b>	
Vente-traffic d héroïne	Trim 4									1			
	<b>Total</b>									<b>1</b>			



PH Trafic d'armes

		2000	2015	2016	2017	2018	2019	2020	2021	2022	2023	2024	2025
Commerce et production d'arme à feu et mun.	Trim 1	1											
	Trim 3			1									
	<b>Total</b>	<b>1</b>		<b>1</b>									



PH Traite des êtres humains

		2000	2015	2016	2017	2018	2019	2020	2021	2022	2023	2024	2025
TEH - exploitation sexuelle	Trim 1							1			1		
	Trim 2							1					
	Trim 3	1											
	Trim 4	1										1	
<b>Total</b>		<b>2</b>						<b>2</b>			<b>1</b>	<b>1</b>	



PH Violence dans l'espace public

		2000	2015	2016	2017	2018	2019	2020	2021	2022	2023	2024	2025
Violence physique (transport public)	Trim 3						1						
	<b>Total</b>						<b>1</b>						
Violence physique (voie publique)	Trim 1		2	2	2			1	3	1	1		1
	Trim 2		3	2	1	3	4		4	1	1	2	3
	Trim 3	1	2	3	2	2	6	2	1	1		3	
	Trim 4	2	1	4	1	2	3	3	3	2	4	1	
<b>Total</b>	<b>3</b>	<b>8</b>	<b>11</b>	<b>6</b>	<b>7</b>	<b>13</b>	<b>6</b>	<b>11</b>	<b>5</b>	<b>6</b>	<b>6</b>	<b>4</b>	
Violence physique (autre endroit public)	Trim 2									2			
	Trim 4									1			
<b>Total</b>									<b>3</b>				
Violence physique (endroit accessible au public)	Trim 1	3	2	6		3	1			1			
	Trim 2	2			1	1			1	1	1	1	2
	Trim 3	2	2		2						1	1	
	Trim 4	2	1	3	1	1	3	1		2	2	2	
<b>Total</b>	<b>9</b>	<b>5</b>	<b>9</b>	<b>4</b>	<b>5</b>	<b>4</b>	<b>1</b>	<b>1</b>	<b>4</b>	<b>4</b>	<b>4</b>	<b>2</b>	
Violence sexuelle (transport public)	Trim 2		1								1		
<b>Total</b>		<b>1</b>									<b>1</b>		
Violence sexuelle (voie publique)	Trim 1				1								
	Trim 2		1								2		
<b>Total</b>		<b>1</b>		<b>1</b>							<b>2</b>		
Violence sexuelle (autre endroit public)	Trim 2					1					1		
	Trim 4											1	
<b>Total</b>					<b>1</b>						<b>1</b>	<b>1</b>	
Violence sexuelle (endroit accessible au public)	Trim 2		2										
	Trim 3								1		1		
<b>Total</b>		<b>2</b>							<b>1</b>		<b>1</b>		



PH Violence dans l'espace public

		2000	2015	2016	2017	2018	2019	2020	2021	2022	2023	2024	2025
Violence psychique (voie publique)	Trim 1		1	1		3	2	1	1	1		2	1
	Trim 2					4	1	2	4	2	1	1	2
	Trim 3	2			3	3		2	1		1		
	Trim 4	1					3	1				1	
	<b>Total</b>	<b>3</b>	<b>1</b>	<b>1</b>	<b>3</b>	<b>10</b>	<b>6</b>	<b>6</b>	<b>6</b>	<b>6</b>	<b>3</b>	<b>2</b>	<b>4</b>
Violence psychique (autre endroit public)	Trim 2									1			
<b>Total</b>										<b>1</b>			
Violence psychique (endroit accessible au public)	Trim 1		1	2		2	1						
	Trim 2				1	2				1			2
	Trim 3	6	2		1						2	1	
	Trim 4		1		1	1	3	1	1				
	<b>Total</b>	<b>6</b>	<b>4</b>	<b>2</b>	<b>3</b>	<b>5</b>	<b>4</b>	<b>1</b>	<b>1</b>	<b>1</b>	<b>2</b>	<b>1</b>	<b>2</b>
Vol à main armée (voie publique)	Trim 1	1											
<b>Total</b>	<b>1</b>												
Vol à main armée (endroit accessible au public)	Trim 2						1				1		
	Trim 3			1									
	Trim 4	1									1		
	<b>Total</b>	<b>1</b>		<b>1</b>			<b>1</b>				<b>2</b>		
Vol avec violence sans arme (voie publique)	Trim 1				1								1
	Trim 3				1								
	<b>Total</b>			<b>2</b>									<b>1</b>



PH Autre

		2000	2015	2016	2017	2018	2019	2020	2021	2022	2023	2024	2025
Faux policiers	Trim 1												1
	Total												1
Terrorisme, extrémisme et radicalisme	Trim 3				1								
	Total				1								
Cyberharcèlement	Trim 1		2	2	1	1	3				4	2	1
	Trim 2		1	1	1		1	1		2	3	3	4
	Trim 3		1	1	2		2	1	2	1	4	1	
	Trim 4		1	1	2	2	1	2	3	2	1	2	
	Total		5	5	6	3	7	4	5	5	12	8	5
Fraude à l'identité	Trim 1								1	3	1	1	
	Trim 2				1			1	4	2	4	2	1
	Trim 3	1		1				2		1	4	1	
	Trim 4		1	2		1	1		1		3	4	
	Total	1	1	3	1	1	1	3	6	6	12	8	1



**Halen**

**2024**

**FC Vol moyen de transport**

	Mar	Sep	Total
Vol de voiture	1		1
Vol de vélo		1	1

**FC Cambriolage**

	Jan	Fév	Mar	Avr	Juil	Août	Sep	Oct	Déc	Total
Cambriolage dans habitation		2	1		1	1	1	5	2	13
Cambriolage ds entreprise ou commerce	1			1						2
Cambriolage dans bâtiment (total)	1	2	1	1	1	1	1	5	2	15

**FC Vol autre**

	Jan	Mar	Avr	Mai	Juin	Juil	Août	Sep	Nov	Déc	Total
Vol à main armée							1				1
Vol avec violence sans arme								1		1	2
Vol dans ou sur un véhicule	1			1	1				1		4
Vol à la tire		1									1
Vol à l'étalage	1						2			1	4
Vol par ruse			1								1
Vol de métaux	1		1			1	1				4
Vol sur les chantiers						1		1			2
Vol de cargaison									1		1

**Criminalité ICT**

	Sep	Oct	Nov	Total
Phishing	1	2	1	4



### FC Autre

	Jan	Fév	Avr	Mai	Juin	Juil	Août	Total
Violence contre les métiers d'intérêt général		1	1					2
Dégradation de voiture	2			1	1	1	2	7

### PH Violence intrafamiliale (VIF)

	Jan	Mar	Avr	Mai	Juin	Juil	Sep	Oct	Déc	Total
VIF: physique, dans le couple	1				1	1	3	1	3	10
VIF: physique, envers des descendants				1						1
VIF: physique, envers d'autres membres				1	1					2
VIF: psychique, dans le couple		2	1	2	1					6
VIF: psychique, envers des descendants		1			1					2

### PH Drogues

	Mar	Juin	Juil	Août	Total
Vente de cocaïne				1	1
Vente de drogues synthétiques		1		1	2
Production de cannabis (culture)	1				1
Vente de cannabis en grande quantité			1		1

### PH Traite des êtres humains

	Oct	Total
TEH - exploitation sexuelle	1	1



**PH Violence dans l'espace public**

	Jan	Mar	Avr	Mai	Juin	Juil	Août	Sep	Oct	Nov	Déc	Total
Violence physique (voie publique)			1	1		1	1	1	1			6
Violence physique (endroit accessible au public)					1			1		2		4
Violence sexuelle (autre endroit public)										1		1
Violence psychique (voie publique)	1	1	1								1	4
Violence psychique (endroit accessible au public)						1						1

**PH Autre**

	Jan	Fév	Avr	Mai	Juin	Août	Oct	Nov	Déc	Total
Cyberharcèlement	1	1	1		2	1	1		1	8
Fraude à l'identité		1		1	1	1	1	3		8



2025

**FC Vol moyen de transport**

	Avr	Total
Vol de voiture	1	1
Vol de vélo	1	1

**FC Cambriolage**

	Jan	Fév	Avr	Total
Cambriolage dans habitation	1	6	1	8
Cambriolage ds service public ou bâtiment administ		1		1
Cambriolage dans bâtiment (total)	1	7	1	9

**FC Vol autre**

	Jan	Fév	Avr	Mai	Juin	Total
Vol avec violence sans arme	1	1				2
Vol dans ou sur un véhicule	1					1
Vol à la tire				1		1
Vol à l'étalage					1	1
Vol par ruse			1			1
Vol de métaux				1		1
Vol d'animaux				1		1

**Criminalité ICT**

	Jan	Mar	Mai	Juin	Total
Phishing	1	1	4	1	7



### FC Autre

	Fév	Avr	Total
Violence contre les métiers d'intérêt général	1		1
Dégradation de voiture		1	1

### PH Violence intrafamiliale (VIF)

	Jan	Fév	Mar	Mai	Juin	Total
VIF: physique, dans le couple		1	1		1	3
VIF: physique, envers des descendants	1			1	1	3
VIF: sexuelle, dans le couple	1					1
VIF: psychique, dans le couple	2			1	3	6

### PH Drogues

	Jan	Mar	Total
Vente de cocaïne	1	1	2

### PH Violence dans l'espace public

	Jan	Fév	Avr	Mai	Juin	Total
Violence physique (voie publique)		1	1		2	4
Violence physique (endroit accessible au public)			1	1		2
Violence psychique (voie publique)	1		2			3
Violence psychique (endroit accessible au public)				2		2
Vol avec violence sans arme (voie publique)	1					1

### PH Autre

	Fév	Mar	Avr	Mai	Juin	Total
Faux policiers	1					1
Cyberharcèlement		1	2	1	1	5
Fraude à l'identité			1			1



# ***STATISTIQUES POLICIERES DE CRIMINALITE***

---

***LIEU DE PERPETRATION: COMMUNE***

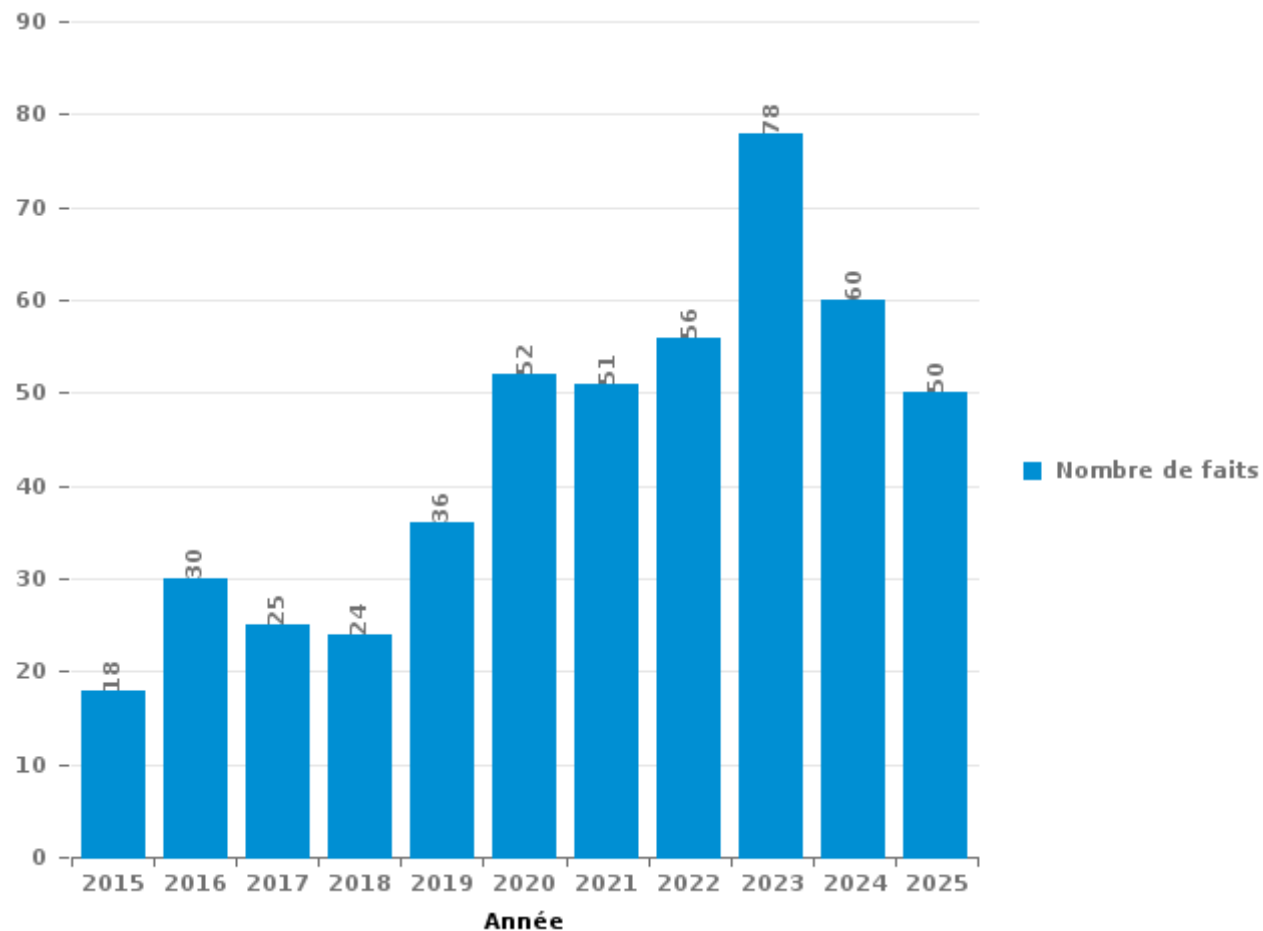
**Halen**

***PARTIE III : ICT***



**Halen**

Nombre total de délits avec un élément ICT/online, depuis 2015





Criminalité ICT/online au sens strict

Infractions (exhaustif)

	2015	2016	2017	2018	2019	2020	2021	2022	2023	2024	2025
Code pénal social: Infr. contre foi publique en droit pénal social: Faux en informatique									1		
Criminalité informatique: Faux en informatique:						9	14	16	19	17	21
Criminalité informatique: Fraude informatique:	3	7	4	5	5	19	29	30	34	24	28
Criminalité informatique: Hacking:	1	1	1	3		5	9	5	4	2	1
Criminalité informatique: Sabotage:							1				1
Infr. contre autres valeurs morales et sentiments: Violation de communication par particulier:							1				
<b>Total:</b>	<b>4</b>	<b>8</b>	<b>5</b>	<b>8</b>	<b>5</b>	<b>33</b>	<b>54</b>	<b>51</b>	<b>58</b>	<b>43</b>	<b>51</b>

Figures criminelles (à considérer spécifiquement – ne pas additionner avec d'autres éléments – risque de double comptage!)

	2015	2016	2017	2018	2019	2020	2021	2022	2023	2024	2025
Fraude de cartes de paiements	2	4	1	2		1	3		1		
Phishing		1	1	1	2	7	18	8	8	4	7
Ransomware							1				
Shouldersurfing									1		



## Criminalité ICT/online au sens large

Infractions (uniquement si code-fait existe)

	2015	2016	2017	2018	2019	2020	2021	2022	2023	2024	2025
Fraude: Escroquerie: Fraude par internet	8	11	11	10	20	25	15	19	21	21	10
Infr. contre autres valeurs morales et sentiments: Cyberlokkung (leurre de mineur par ICT):		1									
Infr. contre les moeurs: Grooming (contact par ICT avec mineur < 16 ans):		1					3				
Infr. contre les moeurs: Incitation à la débauche: Publicité par ICT pour débauche						1					
Infr. contre les moeurs: Voyeurisme: Diffusion enregistrement nudité ou intimité						1					
<b>Total:</b>	<b>8</b>	<b>13</b>	<b>11</b>	<b>10</b>	<b>20</b>	<b>27</b>	<b>18</b>	<b>19</b>	<b>21</b>	<b>21</b>	<b>10</b>

Figures criminelles (à considérer spécifiquement – ne pas additionner avec d'autres éléments – risque de double comptage!)

	2015	2016	2017	2018	2019	2020	2021	2022	2023	2024	2025
Cyberharcèlement	5	5	6	3	7	4	5	5	12	8	5

# ***STATISTIQUES POLICIERES DE CRIMINALITE***

---

***LIEU DE PERPETRATION: COMMUNE***

**Halen**

***PARTIE IV : DESTINATION LIEU***



Halen

Vol et extorsion

	2000	2015	2016	2017	2018	2019	2020	2021	2022	2023	2024	2025
Habitation: maison	45	35	30	42	21	18	8	9	29	12	10	10
Voie publique	9	9	7	7	5	9	10	3	5	6	5	2
Magasin	9	9	9	4	2	6	8	6	5	9	4	1
Parking	9	11	9	9	9	5	9	3	2	2	1	1
Entreprise	8	8	9	9	6	4	2	2	1	5	4	2
Habitation: non précisée	2	9	7	3	5	3	6	2	11	4	3	2
Habitation: appartement		7	12	3	2	6	1	9	3	1	4	1
Habitation: dépendances	3	6	3	3	3	2	4	6	4	5	3	2
Habitation: allée	7	3	7	6	6	1	1	2	1	1	2	2
Inconnue	8	2	4	1	3	2	3	1	2	3	4	2
Terrain	1	2	2	7	8	4	2	3		2	1	1
Autre	2	4	1	3	3		2	2	2		1	
Horeca	5	2	3	2		2		3	1		1	
Chantier	1	2	3	4	2		2	2			2	
Culture et loisirs	2		2	2	2	1	3		3			1
Cimetière				2	3	1	4		2			
Habitation: garage	3	1			1	1		2	4			
Institution d'enseignement	1	2	1			2	1	1	1			
Infrastructure sportive	4			2			1		1			
Service public	1	1	1	2		1			1			1
Station essence	1		1	1	4	1						
Bâtiment administratif		2		1					1	1		
Edifice religieux / lieu du culte	2	1							1			
Arrêt de bus / tram		1							1			
Emplacement de vélo					1					1	1	
Habitation: autre					1							2
Maison de repos		1				1		1				
Aéroport		1	1									
Moyen de transport: camion		1							1			
Moyen de transport: voiture	1		1									
Service				1				1				
Banque / institution financière						1						
Installation militaire					1							
Moyen de transport: autobus / autocar				1								
Moyen de transport: autre							1					
Stade			1									
<b>Total</b>	<b>124</b>	<b>120</b>	<b>114</b>	<b>115</b>	<b>88</b>	<b>71</b>	<b>68</b>	<b>58</b>	<b>82</b>	<b>53</b>	<b>48</b>	<b>28</b>

FPF/DGR/DR1/BIPOL - Statistiques policières de criminalité (date de clôture: 31/10/2025)

Les données pour les années 2001 jusqu'à 2014 ne sont plus publiées mais restent disponibles sur demande auprès du service BIPOL.

Les données pour 2025 ne concernent que le 1er semestre.



**Halen**

**Dégradation de la propriété**

	2000	2015	2016	2017	2018	2019	2020	2021	2022	2023	2024	2025
Habitation: résidence principale	8	7	8	12	4	6	8	8	6	8	7	1
Voie publique	20	10	7	5	10	6	5	4	2	4	4	
Parking	1	7	3	4	5	2	4	7	6	2	2	1
Habitation: allée	6	3	8	3	5	1	2	2	1	3	1	
Habitation: non précisée	4	3	1	2	1	2	1	2	2	3		
Terrain	2	2	2	2		5	3	4		1		
Inconnue	2	3			3		2	2		1	2	2
Entreprise	5	3	1			1	2			1		1
Habitation: jardin	2	1		1	2	1	1	2		1	2	
Infrastructure sportive	6		1						2		1	
Horeca	2	2			1			1			1	
Autre	1	2	1	1					1			
Culture et loisirs	1	2			1		1					
Service public	1				2			1	1			
Edifice religieux / lieu du culte	1		2		1							
Habitation: dépendances	2				1							1
Habitation: garage	1	1			1	1						
Habitation: résidence secondaire	2					1		1				
Magasin									1	2		1
Moyen de transport: voiture	2								1			
Arrêt de bus / tram								1			1	
Cimetière			1	1								
Institution d'enseignement		1										1
Stade									2			
Aéroport		1										
Bâtiment administratif										1		
Chantier									1			
Maison de repos									1			
<b>Total</b>	<b>69</b>	<b>48</b>	<b>35</b>	<b>31</b>	<b>37</b>	<b>26</b>	<b>29</b>	<b>35</b>	<b>27</b>	<b>27</b>	<b>21</b>	<b>8</b>

FPF/DGR/DRI/BIPOL - Statistiques policières de criminalité (date de clôture: 31/10/2025)

Les données pour les années 2001 jusqu'à 2014 ne sont plus publiées mais restent disponibles sur demande auprès du service BIPOL.

Les données pour 2025 ne concernent que le 1er semestre.



Halen

Infractions contre l'intégrité physique

	2000	2015	2016	2017	2018	2019	2020	2021	2022	2023	2024	2025
Habitation	8	29	20	22	30	16	12	20	23	21	11	9
Voie publique	7	10	10	7	7	14	7	9	9	8	5	3
Horeca	6	4	2	1	2				2	1	1	
Culture et loisirs	1	1	5	2		2				1		1
Inconnue	4	1			1	1		1		1	1	
Service public			1		1	1	1	1	2	1	1	
Entreprise		1	2			1			2	1		
Habitation: allée		1	1		2			1			2	
Habitation: jardin				1		1		1		1	1	1
Parking	1				1		1	1	1			1
Autre				1					1		2	
Institution d'enseignement						1				1	2	
Infrastructure sportive	1										2	
Terrain	1				1				1			
Magasin						1			1			
Maison de repos			1							1		
Moyen de transport: autre										2		
Service					2							
Moyen de transport: train / tram / métro						1						
Stade							1					
<b>Total</b>	<b>29</b>	<b>47</b>	<b>42</b>	<b>34</b>	<b>47</b>	<b>39</b>	<b>22</b>	<b>34</b>	<b>42</b>	<b>39</b>	<b>28</b>	<b>15</b>

FPF/DGR/DRI/BIPOL - Statistiques policières de criminalité (date de clôture: 31/10/2025)

Les données pour les années 2001 jusqu'à 2014 ne sont plus publiées mais restent disponibles sur demande auprès du service BIPOL.

Les données pour 2025 ne concernent que le 1er semestre.

# ***STATISTIQUES POLICIERES DE CRIMINALITE***

---

***LIEU DE PERPETRATION: COMMUNE***

**Halen**

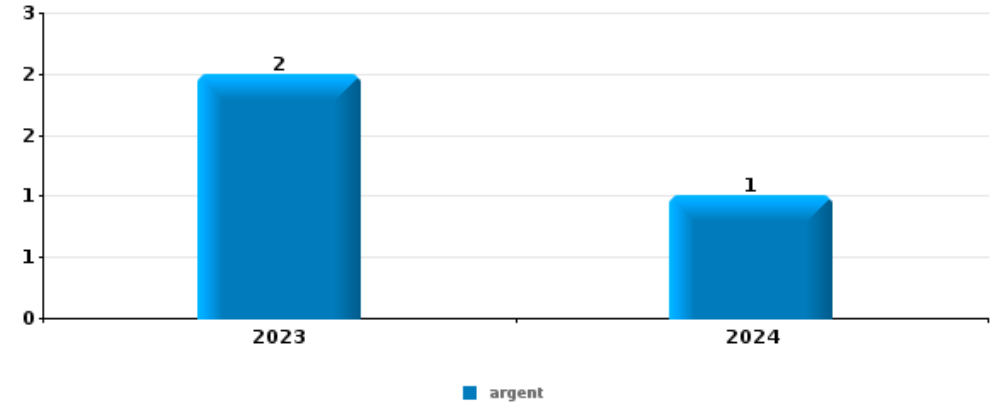
***PARTIE V : OBJETS ET MOYENS DE TRANSPORT***



**Halen**

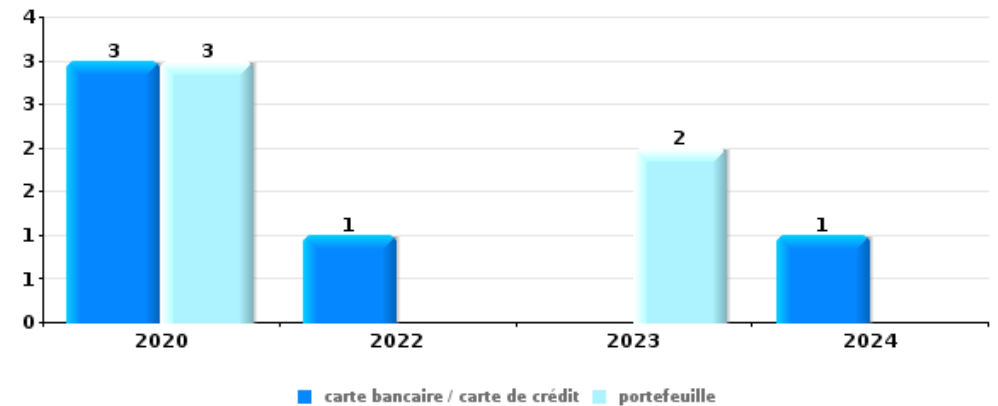
**Vol à main armée**

Top 5 Objets volés (sbd nombre de faits)		2020	2021	2022	2023	2024	2025
1	argent				2	1	
2	clé				1		
2	ordinateur et accessoires				1		
2	portefeuille				1		
2	sac à main				1		
2	tabac				1		



**Vol dans ou sur un véhicule**

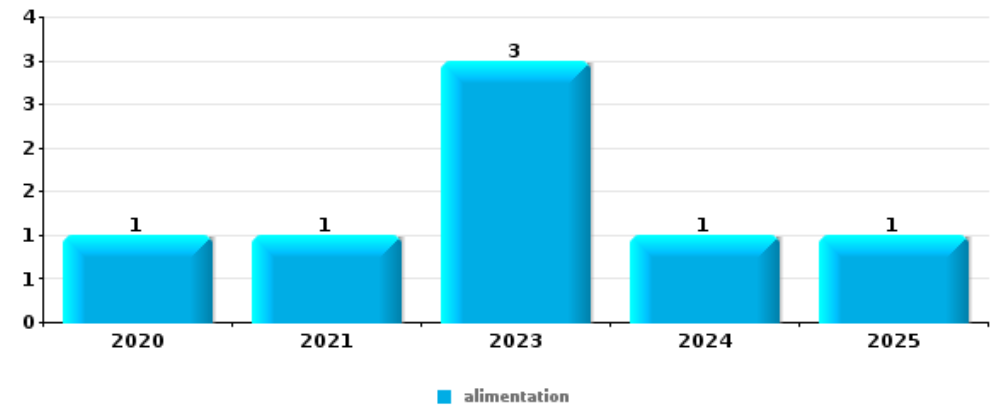
Top 5 Objets volés (sbd nombre de faits)		2020	2021	2022	2023	2024	2025
1	carte bancaire / carte de crédit	3		1		1	
1	portefeuille	3			2		
3	carte d'identité / passeport	3				1	
3	permis de conduire	3			1		
5	autre document officiel	1	1			1	
5	outillage	1		2			
5	plaque d'immatriculation	1	1			1	





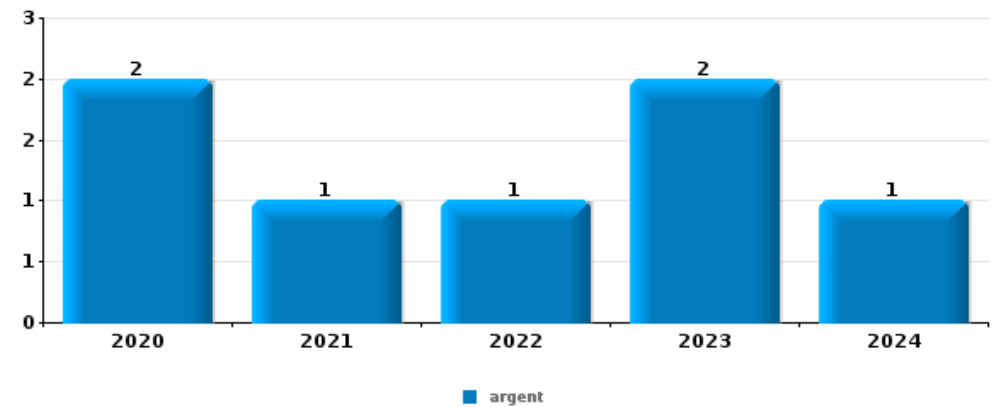
Vol à l'étalage

Top 5 Objets volés (sbd nombre de faits)		2020	2021	2022	2023	2024	2025
1	alimentation	1	1		3	1	1
2	outillage			2			
3	arme: autre arme			1			
3	lunettes / verres de contact					1	
3	ordinateur et accessoires			1			
3	parfum / produit de beauté					1	



Cambrilage ds entreprise ou commerce

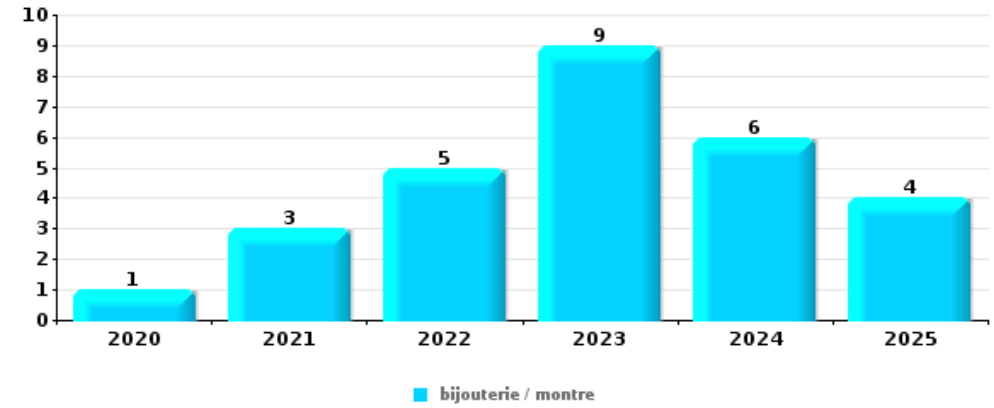
Top 5 Objets volés (sbd nombre de faits)		2020	2021	2022	2023	2024	2025
1	argent	2	1	1	2	1	
2	carte bancaire / carte de crédit	1		1			
2	GSM et accessoires	1			1		
2	tabac	1			1		
5	bijouterie / montre	1					
5	carte d'identité / passeport			1			
5	ordinateur et accessoires				1		
5	outillage			1			
5	permis de conduire			1			
5	pièce de moyen de transport				1		
5	portefeuille			1			





**Cambrassage dans habitation**

Top 5 Objets volés (sbd nombre de faits)		2020	2021	2022	2023	2024	2025
1	bijouterie / montre	1	3	5	9	6	4
2	argent	1	3	4	6	5	3
3	vêtement		3	1		2	1
4	coffre-fort / coffret (argent) / caisse	1		2	1		1
4	ordinateur et accessoires		1	3	1		
4	outillage	1	1	2		1	



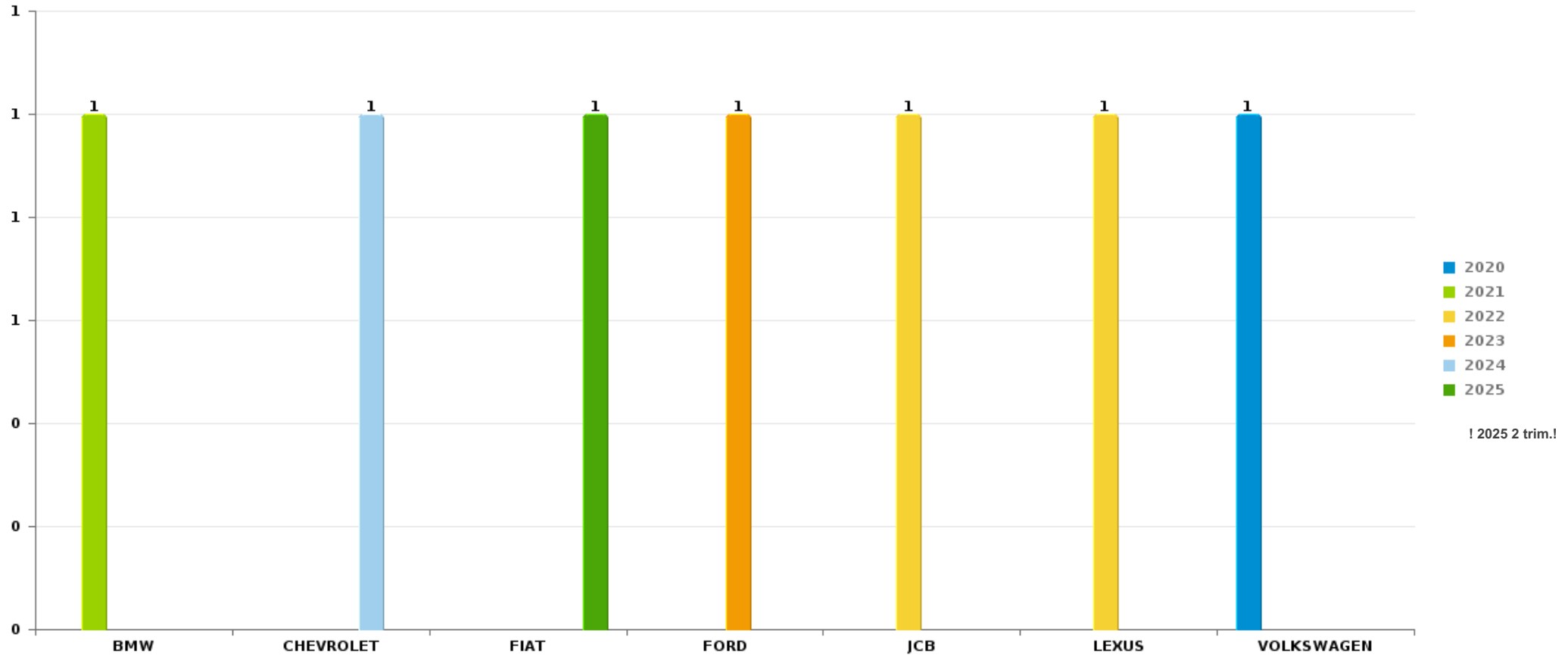
*Remarque: en ce qui concerne les objets, aucun total n'est reproduit étant donné que plusieurs objets peuvent avoir été volés lors d'un même fait.*



Halen

Vol de voiture

Nombre de voitures volées par marque (Top 5)



# ***STATISTIQUES POLICIERES DE CRIMINALITE***

---

***LIEU DE PERPETRATION: COMMUNE***

**Halen**

***PARTIE VI : SUSPECTS***



**Partie 1: Niveau FAITS (comptage du nombre de faits pour lesquels un certain type de suspect est impliqué)**

**1.1. Nombre d'infractions selon le sexe des suspects identifiés (par catégorie principale)**

Étant donné que, tant un suspect identifié masculin qu'un suspect identifié féminin peuvent être impliqués lors d'un même fait, il est possible que la somme des colonnes «Hommes» et «Femmes» soit supérieure à la valeur de la colonne «Total...» (voir également la note méthodologique)

**Halen**

**2025**

Catégorie principale / Sexe	Nombre total de faits avec au moins 1 suspect	Hommes	%	Femmes	%
Drogues	9	9	100,0%		
Environnement	8	8	100,0%	4	50,0%
Fraude	6	4	66,7%	2	33,3%
Registre de population	6	4	66,7%	2	33,3%
Criminalité informatique	5	2	40,0%	4	80,0%
Infr. contre l'intégrité physique	5	5	100,0%		
Infr. contre la sécurité publique	4	4	100,0%		
Législation économique	4	3	75,0%	2	50,0%
Vol et extorsion	4	4	100,0%		
Protection des revenus publics	3	3	100,0%		
Armes et explosifs	2	2	100,0%		
Code pénal social	2	2	100,0%	1	50,0%
Infr. contre autres valeurs morales et sentiments	2	2	100,0%		
Infr. contre l'autorité publique	2	2	100,0%		
Ivresse et alcool	2	2	100,0%		
Législation sur les étrangers	2			2	100,0%

## CRIMINALITE ENREGISTREE: SUSPECTS



Catégorie principale / Sexe	Nombre total de faits avec au moins 1 suspect	Hommes	%	Femmes	%
Pratiques commerciales	2	1	50,0%	1	50,0%
Protection de la jeunesse	2	1	50,0%	1	50,0%
Infr. contre la famille	1			1	100,0%
Infr. contre la foi publique	1	1	100,0%		
Infr. contre les mœurs	1	1	100,0%		
Santé publique	1	1	100,0%		
Travail	1	1	100,0%		
<b>Total</b>	<b>75</b>	<b>62</b>	<b>82,7%</b>	<b>20</b>	<b>26,7%</b>



## 1.2. Nombre d'infractions selon le sexe des suspects identifiés (par figure criminelle)

Étant donné que, tant un suspect identifié masculin qu'un suspect identifié féminin peuvent être impliqués lors d'un même fait, il est possible que la somme des colonnes «Hommes» et «Femmes» soit supérieure à la valeur de la colonne «Total...» (voir également la note méthodologique)

### Halen

2025

#### FC Vol autre

Figure criminelle / Sexe	Nombre total de faits avec au moins 1 suspect identifié	Hommes	%
Vol avec violence sans arme	1	1	100,0%
Vol à l'étalage	1	1	100,0%
Vol par ruse	1	1	100,0%
Vol de métaux	1	1	100,0%
<b>Total</b>	<b>PA</b>	<b>PA</b>	<b>PA</b>

#### Criminalité ICT

Figure criminelle / Sexe	Nombre total de faits avec au moins 1 suspect identifié	Femmes	%
Phishing	1	1	100,0%
<b>Total</b>	<b>PA</b>	<b>PA</b>	<b>PA</b>

## CRIMINALITE ENREGISTREE: SUSPECTS



### PH Violence intrafamiliale (VIF)

Figure criminelle / Sexe	Nombre total de faits avec au moins 1 suspect identifié	Hommes	%	Femmes	%
VIF: physique, envers des descendants	2	2	100,0%		
VIF: sexuelle, dans le couple	1	1	100,0%		
VIF: psychique, dans le couple	3	2	66,7%	1	33,3%
Total	PA	PA	PA	PA	PA

### PH Drogues

Figure criminelle / Sexe	Nombre total de faits avec au moins 1 suspect identifié	Hommes	%
Vente de cocaïne	2	2	100,0%
Total	PA	PA	PA

### PH Violence dans l'espace public

Figure criminelle / Sexe	Nombre total de faits avec au moins 1 suspect identifié	Hommes	%
Violence physique (voie publique)	2	2	100,0%
Violence physique (endroit accessible au public)	1	1	100,0%
Violence psychique (voie publique)	2	2	100,0%
Violence psychique (endroit accessible au public)	1	1	100,0%
Vol avec violence sans arme (voie publique)	1	1	100,0%
Total	PA	PA	PA

## CRIMINALITE ENREGISTREE: SUSPECTS



### PH Autre

Figure criminelle / Sexe	Nombre total de faits avec au moins 1 suspect identifié	Hommes	%
Cyberharcèlement	4	4	100,0%
Fraude à l'identité	1	1	100,0%
Total	PA	PA	PA



### 1.3. Nombre d'infractions selon l'âge des suspects identifiés (par catégorie principale)

Étant donné que, tant un suspect identifié mineur qu'un suspect identifié majeur peuvent être impliqués lors d'un même fait, il est possible que la somme des colonnes «Mineur» et «Majeur» soit supérieure à la valeur de la colonne «Total...» (voir également la note méthodologique)

#### Halen

#### 2025

Catégorie principale / Âge	Nombre total de faits avec au moins 1 suspect identifié	Mineur	%	Majeur	%
Drogues	9			9	100,0%
Environnement	8			8	100,0%
Fraude	6	1	16,7%	5	83,3%
Registre de population	6			6	100,0%
Criminalité informatique	5	2	40,0%	4	80,0%
Infr. contre l'intégrité physique	5			5	100,0%
Infr. contre la sécurité publique	4			4	100,0%
Législation économique	4			4	100,0%
Vol et extorsion	4			4	100,0%
Protection des revenus publics	3			3	100,0%
Armes et explosifs	2			2	100,0%
Code pénal social	2			2	100,0%
Infr. contre autres valeurs morales et sentiments	2			2	100,0%
Infr. contre l'autorité publique	2			2	100,0%
Ivresse et alcool	2			2	100,0%
Législation sur les étrangers	2			2	100,0%
Pratiques commerciales	2			2	100,0%
Protection de la jeunesse	2	1	50,0%	1	50,0%
Infr. contre la famille	1			1	100,0%
Infr. contre la foi publique	1			1	100,0%
Infr. contre les mœurs	1			1	100,0%
Santé publique	1			1	100,0%
Travail	1			1	100,0%
<b>Total</b>	<b>75</b>	<b>4</b>	<b>5,3%</b>	<b>72</b>	<b>96,0%</b>



### 1.4. Nombre d'infractions selon l'âge des suspects identifiés (par figure criminelle)

Étant donné que, tant un suspect identifié mineur qu'un suspect identifié majeur peuvent être impliqués lors d'un même fait, il est possible que la somme des colonnes «Mineur» et «Majeur» soit supérieure à la valeur de la colonne «Total...»  
(voir également la note méthodologique)

Halen

2025

FC Vol autre

Figure criminelle / Âge	Nombre total de faits avec au moins 1 suspect identifié	Majeur	%
Vol avec violence sans arme	1	1	100,0%
Vol à l'étalage	1	1	100,0%
Vol par ruse	1	1	100,0%
Vol de métaux	1	1	100,0%
<b>Total</b>	<b>PA</b>	<b>PA</b>	<b>PA</b>

Criminalité ICT

Figure criminelle / Âge	Nombre total de faits avec au moins 1 suspect identifié	Mineur	%
Phishing	1	1	100,0%
<b>Total</b>	<b>PA</b>	<b>PA</b>	<b>PA</b>

PH Violence intrafamiliale (VIF)

Figure criminelle / Âge	Nombre total de faits avec au moins 1 suspect identifié	Majeur	%
VIF: physique, envers des descendants	2	2	100,0%
VIF: sexuelle, dans le couple	1	1	100,0%
VIF: psychique, dans le couple	3	3	100,0%
<b>Total</b>	<b>PA</b>	<b>PA</b>	<b>PA</b>

## CRIMINALITE ENREGISTREE: SUSPECTS



### PH Drogues

Figure criminelle / Âge	Nombre total de faits avec au moins 1 suspect identifié	Majeur	%
Vente de cocaïne	2	2	100,0%
Total	PA	PA	PA

### PH Violence dans l'espace public

Figure criminelle / Âge	Nombre total de faits avec au moins 1 suspect identifié	Majeur	%
Violence physique (voie publique)	2	2	100,0%
Violence physique (endroit accessible au public)	1	1	100,0%
Violence psychique (voie publique)	2	2	100,0%
Violence psychique (endroit accessible au public)	1	1	100,0%
Vol avec violence sans arme (voie publique)	1	1	100,0%
Total	PA	PA	PA

### PH Autre

Figure criminelle / Âge	Nombre total de faits avec au moins 1 suspect identifié	Majeur	%
Cyberharcèlement	4	4	100,0%
Fraude à l'identité	1	1	100,0%
Total	PA	PA	PA



## Partie 2: Niveau SUSPECTS-FAIT (comptage du nombre de combinaisons suspect-fait)

### 2.1. Nombre de suspects-fait selon le sexe des suspects identifiés (TOP 5 des catégories principales)

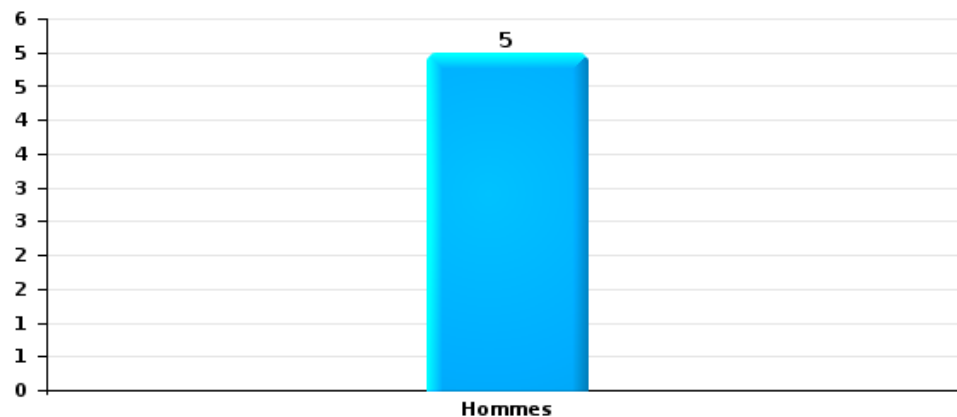
Lorsqu'un même suspect a commis plusieurs faits durant la période considérée, il est aussi comptabilisé plusieurs fois (voir également la note méthodologique)

Halen

2025

Vol et extorsion

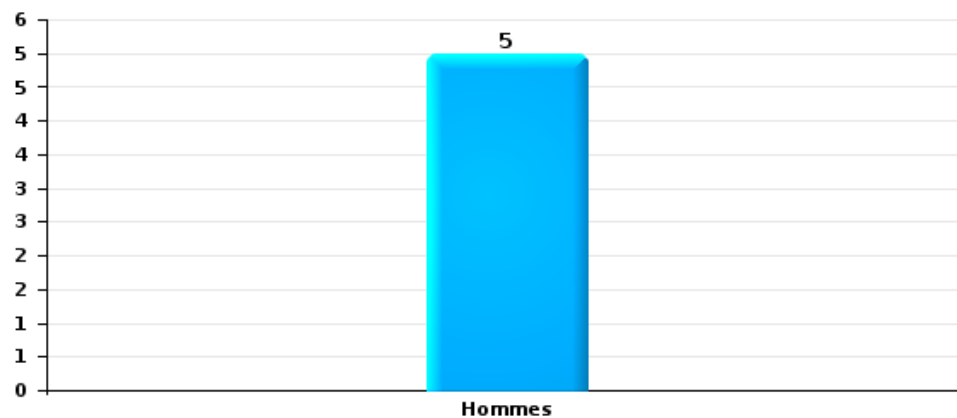
Nombre de suspects-fait selon le sexe





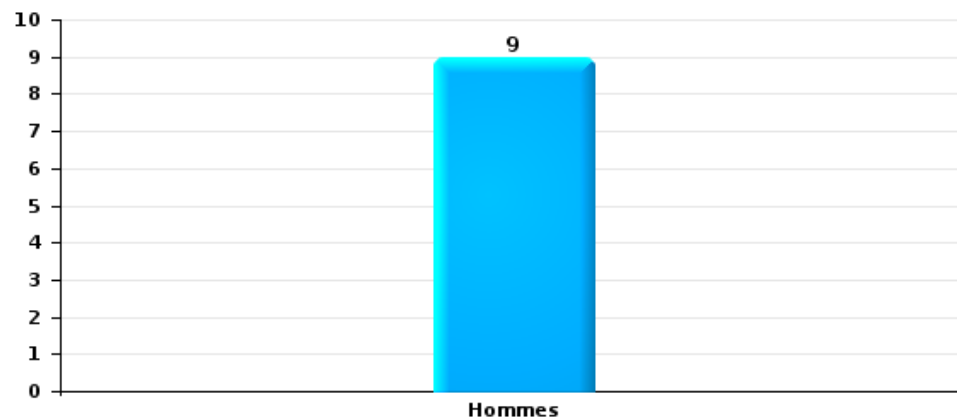
Infr. contre l'intégrité physique

Nombre de suspects-fait selon le sexe



Drogues

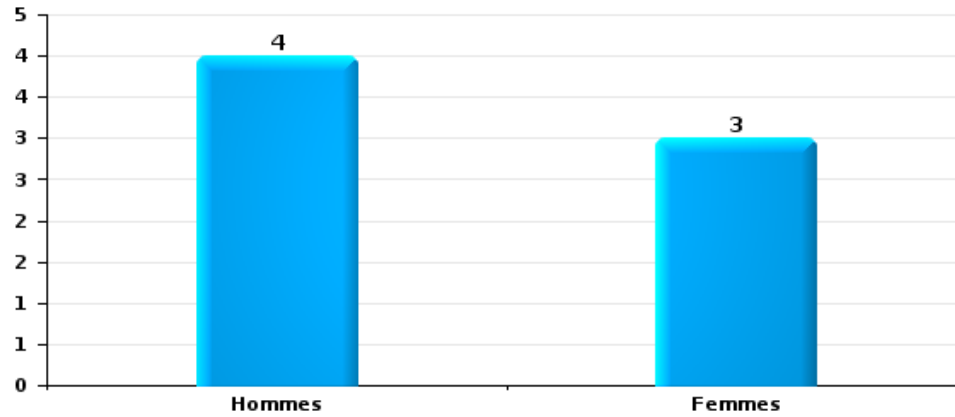
Nombre de suspects-fait selon le sexe





Fraude

Nombre de suspects-fait selon le sexe





## **2.2. Nombre de suspects-fait selon le sexe des suspects identifiés (TOP 5 des figures criminelles)**

---

Lorsqu'un même suspect a commis plusieurs faits durant la période considérée, il est aussi comptabilisé plusieurs fois  
(voir également la note méthodologique)

**Halen**

**2025**

---

---



### 2.3. Nombre de suspects-fait selon l'âge des suspects identifiés (TOP 5 des catégories principales)

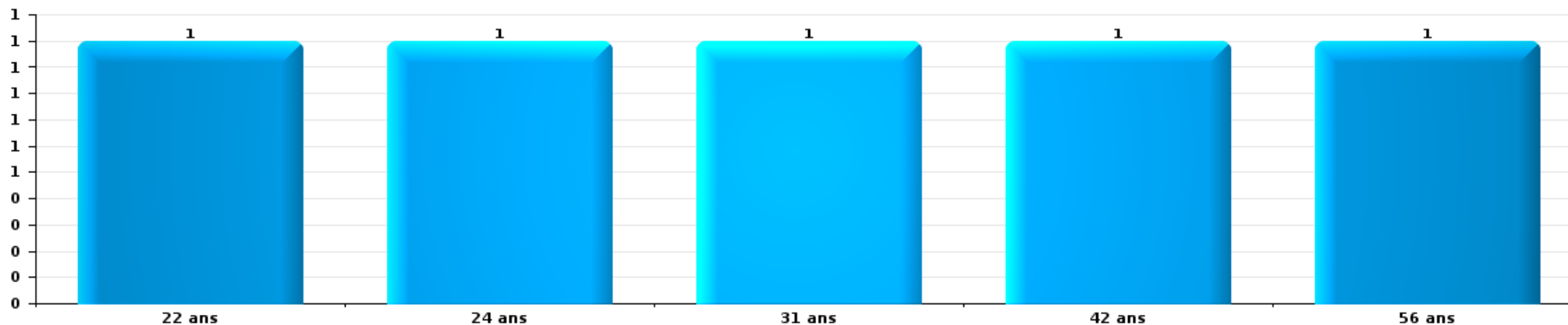
1) Lorsqu'un même suspect a commis plusieurs faits durant la période considérée, il est aussi comptabilisé plusieurs fois, qu'il ait le même âge ou non – 2) Les suspects au-dessous de 14 ans et à partir de 90 ans ne sont pas repris dans le tableau (voir également la note méthodologique)

Halen

2025

Vol et extorsion

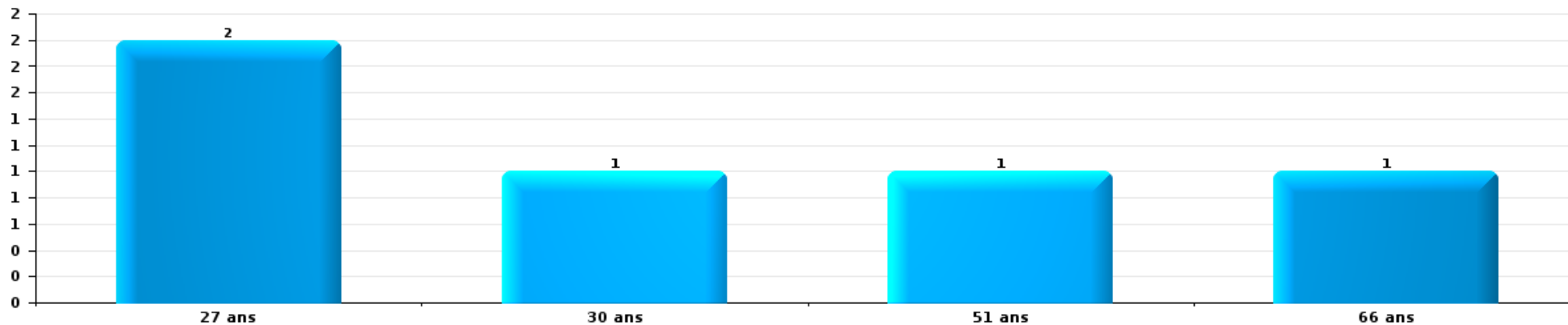
Nombre de suspects-fait par âge (chronologique)





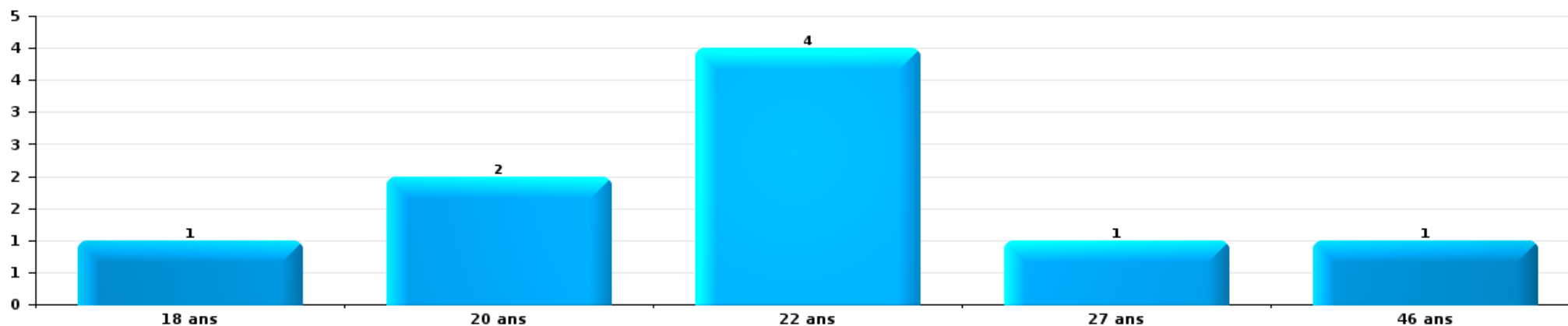
Infr. contre l'intégrité physique

Nombre de suspects-fait par âge (chronologique)



Drogues

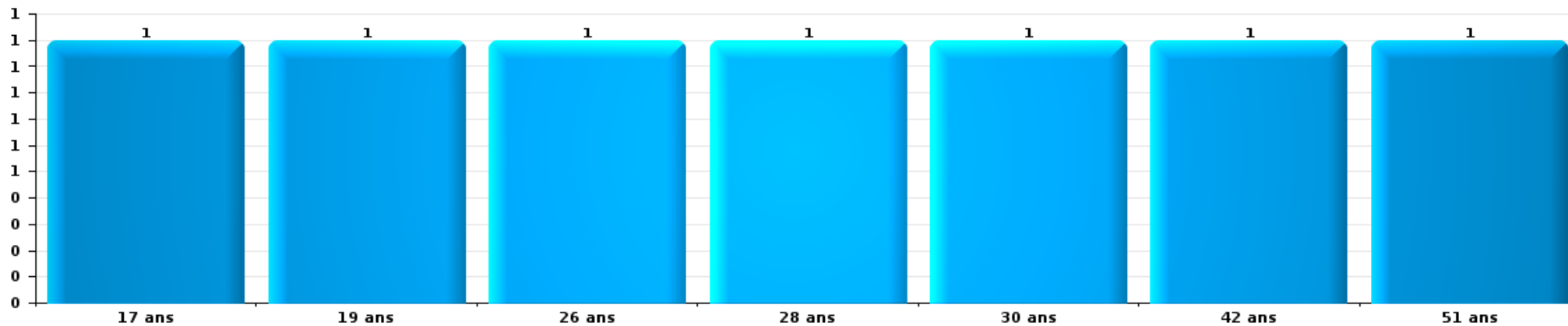
Nombre de suspects-fait par âge (chronologique)





Fraude

Nombre de suspects-fait par âge (chronologique)





## **2.4. Nombre de suspects-fait selon l'âge des suspects identifiés (TOP 5 des figures criminelles)**

---

1) Lorsqu'un même suspect a commis plusieurs faits durant la période considérée, il est aussi comptabilisé plusieurs fois, qu'il ait le même âge ou non – 2) Les suspects au-dessous de 14 ans et à partir de 90 ans ne sont pas repris dans le tableau (voir également la note méthodologique)

**Halen**

**2025**

---

# ***STATISTIQUES POLICIERES DE CRIMINALITE***

---

***LIEU DE PERPETRATION: COMMUNE***

**Halen**

***ANNEXE I: DETAIL PAR CATEGORIE DE DELIT  
CODE PENAL***



**Halen**

**Infraction Code pénal**

**Infr. contre l'intégrité physique**

			2000	2015	2016	2017	2018	2019	2020	2021	2022	2023	2024	2025
<b>Assassinat</b>	Autres	Tent.			1	3								
		Sous-total			1	3								
<b>Meurtre</b>	Autres	Tent.			1									
		Sous-total			1									
<b>Coups et/ou blessures vol. en sphère familiale</b>	Entre partenaires ou ex-partenaires	Acc.	3	21	9	15	24	12	6	12	14	15	10	3
	Par les parents envers un mineur	Acc.			1	2	1	2		1	2	1		3
	Envers les parents	Acc.			2	1	2			2		3	1	
	Envers d'autres ascendants directs ou collatéraux	Acc.		1	1		2			1	1	2	1	
		Sous-total	3	22	13	18	29	14	6	16	17	21	12	6
<b>Coups et/ou blessures vol. hors sphère familiale</b>	Bagarres (=coups réciproques)	Acc.	4	5	4	3	4	8	7	5	10	3	6	1
	Envers un mineur par une pers. ayant autorité	Acc.								1		1		
	Envers pers. vulnérable (qualité auteur inconnue)	Acc.			1									
	Coups envers personnel transport public	Acc.						1						1
	Coups envers personnel autre service public	Acc.								1				1
	Coups envers profession médicale	Acc.				1								
	Coups envers personnel institut d'enseignement	Acc.					1				2	1	1	
	Non spécifié	Acc.	14	17	20	7	12	13	7	8	10	12	8	6
	Tent.	1		1	1									
	Sous-total	19	22	26	12	16	23	14	15	22	17	16	8	
<b>Autres infr. volontaires. c/ l'intégrité phys.</b>	Privation de soins à enfant ou personne vulnérable	Acc.						1		1				
	Entrave méchante à la circulation	Acc.	1	2	1	1	1	1	1	1	2			
	Voies de faits et violences légères	Acc.	3				1							1
		Sous-total	4	2	1	1	2	2	1	2	2			1
<b>Infr. involontaires contre l'intégrité physique</b>	Coups et/ou blessures involontaires	Acc.	3	1										
	Morsure de chien	Acc.							1	1	1	1		
		Sous-total	3	1					1	1	1	1		
<b>Total</b>			<b>29</b>	<b>47</b>	<b>42</b>	<b>34</b>	<b>47</b>	<b>39</b>	<b>22</b>	<b>34</b>	<b>42</b>	<b>39</b>	<b>28</b>	<b>15</b>



Infr. contre la liberté individuelle

			2000	2015	2016	2017	2018	2019	2020	2021	2022	2023	2024	2025
Enlèvement de mineur ou personne vulnérable	Enlèvement parental	Acc.		2										
	Autre enlèvement	Acc.			1									2
		Tent.												1
	Sous-total				2	1								3
Détention par un particulier		Acc.											2	
Sous-total													2	
Total				2	1								5	



**Infr. contre les mœurs**

			2000	2015	2016	2017	2018	2019	2020	2021	2022	2023	2024	2025
Viol n'ayant pas causé la mort	Victime < 10a	Acc.	1				2							
		Tent.					1							
	Victime 10a - 14a	Acc.	1					1						
	Victime 14a - 16a	Acc.		2										
	Victime 16a - 18a	Acc.					1							
	Victime majeure	Acc.		2	2				1		1			
		Tent.			1									
		<b>Sous-total</b>	<b>2</b>	<b>4</b>	<b>3</b>		<b>4</b>	<b>2</b>		<b>1</b>				
Viol n'ayant pas causé la mort (nvCPS)	Victime < 16a	Acc.										3		2
	Victime majeure	Acc.									1		1	
		<b>Sous-total</b>									<b>1</b>	<b>3</b>	<b>1</b>	<b>2</b>
Attentat à la pudeur avec violence / menace	Victime majeure	Acc.			1	1				1				
		<b>Sous-total</b>			<b>1</b>	<b>1</b>				<b>1</b>				
Attentat à la pudeur sans violence / menace	Victime < 16a	Acc.	1	2	1		1	1	1					
		Tent.			1									
	Victime 16a - 18a	Acc.								1				
	Victime âge inconnu	Acc.					1				1			
		<b>Sous-total</b>	<b>1</b>	<b>2</b>	<b>2</b>		<b>2</b>	<b>1</b>	<b>1</b>	<b>1</b>	<b>1</b>			
Atteinte intégrité sexuelle sans mort (nvCPS)	Victime < 16a	Acc.										2	1	2
	Victime 16a - 18a	Acc.									1	1		
	Victime majeure	Acc.										1		
		<b>Sous-total</b>									<b>1</b>	<b>4</b>	<b>1</b>	<b>2</b>
Pornographie enfantine	Détention	Acc.				1			1	1				
	Distribution	Acc.						2	1	1				
		<b>Sous-total</b>				<b>1</b>		<b>2</b>	<b>2</b>	<b>2</b>				
Incitation à la débauche	Victime mineure	Acc.			1				2					
	Publicité par ICT pour débauche	Acc.							1					
		<b>Sous-total</b>			<b>1</b>				<b>3</b>					
Exploitation de la débauche d'autrui	Victime mineure	Acc.							1					
	Victime majeure	Acc.							1					
		<b>Sous-total</b>	<b>2</b>						<b>2</b>					
Outrage public aux bonnes mœurs	Actions (exhibitionnisme, etc.)	Acc.		4		2		2						
	Ecrits, images, objets	Acc.	1			1			1	1				
	Exhibitionnisme (nvCPS)	Acc.										1	1	
	Contenu pornographique extrême ou violent (nvCPS)	Acc.										1		
		<b>Sous-total</b>	<b>1</b>	<b>4</b>		<b>3</b>			<b>2</b>	<b>1</b>	<b>1</b>	<b>2</b>	<b>1</b>	
Voyeurisme	Observation/enregistrement de nudité ou intimité	Acc.				1			1					
	Diffusion enregistrement nudité ou intimité	Acc.							1					
		<b>Sous-total</b>				<b>1</b>			<b>2</b>					



**Infr. contre les mœurs**

			2000	2015	2016	2017	2018	2019	2020	2021	2022	2023	2024	2025
Diffusion de contenu à caractère sexuel (nvCPS)	Victime < 16a	Acc.										2		
	Victime 16a - 18a	Acc.												1
		Sous-total										2		1
Diffusion contenu sex. but méchant/lucrat. (nvCPS)	Victime < 16a	Acc.									1		1	
	Victime majeure	Acc.											1	
		Sous-total									1		2	
Grooming (contact par ICT avec mineur < 16 ans)		Acc.			1					3				
		Sous-total			1					3				
Grooming online - avec ICT (nvCPS)	Victime < 16a	Acc.										1		
		Sous-total										1		
Images d'abus sexuels de mineurs (nvCPS)	Production/diffusion images abus sexuels (nvCPS)	Acc.									2	3	1	
	Accès à images abus sexuels de mineurs (nvCPS)	Acc.												1
		Sous-total									2	3	1	1
		Total	6	10	8	6	6	7	11	9	6	15	6	6



**Infr. contre autres valeurs morales et sentiments**

		2000	2015	2016	2017	2018	2019	2020	2021	2022	2023	2024	2025
Harcèlement	Acc.	3	15	13	15	16	5	13	13	13	8	10	3
	Sous-total	3	15	13	15	16	5	13	13	13	8	10	3
Violation de sépulture	Acc.		1				1						
	Sous-total		1				1						
Atteinte à l'honneur	Calomnie et diffamation	Acc.	1		4	1	3	4	2		6	2	
	Imputation calomnieuse	Acc.	2	1		2		1					
	Divulgence méchante	Acc.		1				1	1				1
	Injures (Délit)	Acc.	2	2	1			2			1	2	
	Sous-total		5	7	2	5	3	3	8	3		7	4
Vie privée	Violation de domicile par un particulier	Acc.	1		1		1	3	2		1	1	1
	Violation du secret des lettres	Acc.					1						
	Sous-total		1	1	1		2	3	2		1	1	1
Tapage nocturne	Acc.	1											
	Sous-total	1											
Violation de communication par particulier	Acc.								1				
	Sous-total								1				
Vie privée mœurs: publication identité victime	Acc.										2		
	Sous-total										2		
Cyberlokkig (leurre de mineur par ICT)	Acc.			1									
	Sous-total			1									
Attirer ou utiliser mineur ou personne vulnérable	Acc.				1								
	Sous-total				1								
Occupation bien d'autrui (squatter)	Pénétrer / occuper / séjourner (bien non habité)	Acc.						1					
	Sous-total							1					
<b>Total</b>		<b>10</b>	<b>23</b>	<b>17</b>	<b>22</b>	<b>19</b>	<b>11</b>	<b>25</b>	<b>19</b>	<b>13</b>	<b>18</b>	<b>15</b>	<b>5</b>



Infr. relative au statut juridique de l'enfant

			2000	2015	2016	2017	2018	2019	2020	2021	2022	2023	2024	2025
Non-représentation d'enfants	Par les parents	Acc.												1
	Par une personne qui en a la charge	Acc.				1								
		Sous-total				1								1
		Total				1								1



**Vol et extorsion**

			2000	2015	2016	2017	2018	2019	2020	2021	2022	2023	2024	2025
Vol avec circ. aggr.	Avec violence	Acc.	2		1			1		1		1	1	
		Acc.	18	42	36	41	33	28	15	13	34	16	16	13
	Sans violence	Tent.	8	32	22	25	17	9	9	8	22	6	8	
		Sous-total	28	74	59	66	50	38	24	22	56	23	25	13
Vol sans circ. aggr.	Avec violence	Acc.			1	2								
	Sans violence, Vol à la tire	Acc.		1	4	2	1	3	2	2	2	1	1	1
	Sans violence, Vol d'usage	Acc.				1								
	Sans violence, Vol domestique	Acc.			4		2		1	1	2	2		1
	Sans violence	Acc.	35	45	44	43	33	29	40	29	21	26	19	10
	Sans violence	Tent.	1		1		2			1		1	1	
	Sous-total	36	46	54	48	38	32	43	33	33	25	30	21	12
Vol non spécifié		Acc.	32											
		Tent.	26											
	Sous-total	58												
Extorsion		Acc.	2		1	1			1	2	1		1	3
		Tent.						1		1			1	
	Sous-total	2		1	1		1	1	3	1			2	3
	Total	124	120	114	115	88	71	68	58	82	53	48	28	



**Fraude**

		2000	2015	2016	2017	2018	2019	2020	2021	2022	2023	2024	2025
Blanchiment d'argent	Acc.			3			1	1		1	2	2	
	Sous-total			3			1	1		1	2	2	
Recel	Recel simple	Acc.			1	1		1					
	Sous-total				1	1		1					
Grivèlerie	Carburant / lubrifiant	Acc.		4	1								
		Acc.						1					
	Boissons et aliments	Sous-total		4	1			1					
Détournement et destruction frauduleuse	Cel frauduleux D'argent, de papiers, etc. Non spécifié	Acc.		3	1	2			1	3			1
		Acc.								1			
		Acc.				1							
	Sous-total		3	1	2	1		1	3	1			1
Escoquerie	Fraude par internet	Acc.		7	9	9	9	18	22	15	19	19	21
		Tent.		1	2	2	1	2	3			2	
	Escoquerie sans internet	Acc.		8	6	1	3	6	4	3	2	7	9
		Tent.				3	1		2			1	
	Non spécifié	Acc.											2
Sous-total			16	17	15	14	26	31	18	21	29	30	
Tromperie	Endossement frauduleux de factures	Acc.											
		Sous-total											
Abus de confiance et infr. apparentées	Abus de confiance	Acc.		10	5	5	5	3	4	2	6	2	4
		Sous-total		10	5	5	5	3	4	2	6	2	4
Abus de biens sociaux	Par des sociétés	Acc.				1							
		Sous-total				1							
Infr. liées à l'insolvabilité	Par le débiteur	Acc.			1		1		1		3	1	
		Acc.							1			1	
	Non spécifié	Sous-total			1		1		2		3	2	
		Total	17	33	27	24	22	31	39	25	29	36	38
													25



Dégradation de la propriété

			2000	2015	2016	2017	2018	2019	2020	2021	2022	2023	2024	2025
Incendie volontaire	Dans lieu habité (de nuit)	Acc.							1			2		
	Dans un autre lieu (de jour)	Acc.		1										
	Dans un autre lieu (de nuit)	Acc.		2					2	1			1	
		Sous-total		3					3	1		2	1	
Destruction par explosion volontaire	Dans un autre lieu (de nuit)	Acc.		1										
		Sous-total		1										
Incendie involontaire		Acc.	3	4	2	3	4	3	4	1	1	2	3	2
		Sous-total	3	4	2	3	4	3	4	1	1	2	3	2
Destruction, dénaturation, dégradation	Avec circ. aggr.	Acc.	2	2				1		1				
	Destruction de biens agricoles	Acc.						1						
	Non spécifié	Acc.	10											
		Sous-total	12	2				2		1				
Vandalisme	Sur véhicules	Acc.	17	22	19	9	16	8	10	12	10	10	6	1
	Sur autres biens mobiliers	Acc.	29	3	1	1	4	1		7	1	3		2
	Graffitis	Acc.	1		1			1		1	3			
	Autres détériorations sur biens immobiliers	Acc.	7	13	11	17	13	11	11	11	12	8	10	3
	Dégradation de clôture	Acc.			1	1			1	1		2	1	
		Sous-total	54	38	33	28	33	21	22	32	26	23	17	6
		Total	69	48	35	31	37	26	29	35	27	27	21	8



Infr. contre la Sécurité de l'Etat

			2000	2015	2016	2017	2018	2019	2020	2021	2022	2023	2024	2025
<b>Terrorisme</b>	<b>Groupe terroriste</b>	<b>Acc.</b>				1								
		<b>Sous-total</b>				1								
		<b>Total</b>				1								



Infr. contre la sécurité publique

			2000	2015	2016	2017	2018	2019	2020	2021	2022	2023	2024	2025
Organisation criminelle	Acc.						1							
	Sous-total					1								
Association de malfaiteurs	Acc.			1	1	2	1		3		1		1	
	Sous-total			1	1	2	1		3		1		1	
Evasion de prisonniers	Non-respect surveillance électronique	Acc.				1		2		1	1	2		
	Non spécifié	Acc.									1			
	Sous-total					1		2		1	2	2		
Menaces	Menace d'attentat	Acc.			1	2	1	1	3					
	Verbales	Acc.	9	10	14	7	1	6	4	6	8	10	8	4
	Ecrites	Acc.	2	1	3	1	2	1	4	3	2	6	5	3
	Par gestes, emblèmes	Acc.	1	2	2	2	3	9	1	2	3	5	6	2
	Alerte à la bombe	Acc.						1						
	Non spécifié	Acc.	1							1				
	Sous-total		13	13	20	12	7	18	12	12	13	21	19	9
	Total		13	14	21	15	9	20	15	13	16	23	20	9



Infr. contre l'autorité publique

		2000	2015	2016	2017	2018	2019	2020	2021	2022	2023	2024	2025
<b>Rébellion</b>	<b>Rébellion non armée</b>	<b>Acc.</b>	1	3		2	1		3		1	1	2
		<b>Sous-total</b>	1	3		2	1		3		1	1	2
<b>Outrages</b>		<b>Acc.</b>		2									
		<b>Sous-total</b>		2									
<b>Autres infractions</b>	<b>Bris de scellés</b>	<b>Acc.</b>			1					1			
		<b>Sous-total</b>			1					1			
		<b>Total</b>	1	5	1	2	1		3	1	1	1	2



Infr. contre la foi publique

			2000	2015	2016	2017	2018	2019	2020	2021	2022	2023	2024	2025
Faux en écritures	Faux en écritures	Acc.	2	2	3	2	2		4	1	1		1	
		Tent.										1		
	Usage de faux en écrit. et écrit. falsifiées	Acc.	1	2	2				1			2		
		Sous-total	3	4	5	2	2		5	1	1	3	1	
Usurpation	De fonctions	Acc.				1						1	2	
	De titres	Acc.		1							1			
	De nom	Acc.	1		1		1			3	6	9	5	
		Sous-total	1	1	1	1	1			3	7	10	7	
Contrefaçon / falsification	Falsification	Acc.			1			1	2	1	1	1		
		Sous-total		1				1	2	1	1	1		
Fausses monnaies	Emission	Acc.	1		1									
	Autres	Acc.												1
		Sous-total	1	1										1
Faux en justice	Fausse déclarations	Acc.					1							
		Sous-total					1							
<b>Total</b>			<b>5</b>	<b>5</b>	<b>8</b>	<b>3</b>	<b>4</b>	<b>1</b>	<b>7</b>	<b>5</b>	<b>9</b>	<b>14</b>	<b>8</b>	<b>1</b>



**Halen**

**Infraction Code pénal**

**Infr. contre la famille**

		2000	2015	2016	2017	2018	2019	2020	2021	2022	2023	2024	2025
Refus du droit aux relations personnelles	Acc.	2	12	13	2	6	7	1	1		9	5	3
	Sous-total	2	12	13	2	6	7	1	1		9	5	3
Non-acquittement pension alimentaire	Acc.			1						2			
	Sous-total			1						2			
	Total	2	12	14	2	6	7	1	1	2	9	5	3

**Criminalité informatique**

		2000	2015	2016	2017	2018	2019	2020	2021	2022	2023	2024	2025
Hacking	Acc.		1	1	1	2		5	9	5	4	2	1
	Tent.					1							
	Sous-total		1	1	1	3		5	9	5	4	2	1
Faux en informatique	Acc.							9	14	16	19	17	20
	Tent.												1
	Sous-total							9	14	16	19	17	21
Fraude informatique	Acc.		3	6	4	5	5	19	29	30	32	24	28
	Tent.			1							2		
	Sous-total		3	7	4	5	5	19	29	30	34	24	28
Sabotage	Acc.								1				1
	Tent.												
	Sous-total								1				1
	Total		4	8	5	8	5	33	53	51	57	43	51

**Traite des êtres humains**

		2000	2015	2016	2017	2018	2019	2020	2021	2022	2023	2024	2025
Exploitation sexuelle	Acc.							1			1	1	
	Sous-total							1			1	1	
	Total							1			1	1	



Contravention Code pénal

		2000	2015	2016	2017	2018	2019	2020	2021	2022	2023	2024	2025
<b>Injures (Contravention)</b>	<b>Acc.</b>	2											
	<b>Sous-total</b>	2											
<b>Destruction d'animaux (Contravention)</b>	<b>Acc.</b>	1											
	<b>Sous-total</b>	1											
<b>Autres contraventions CP</b>	<b>Acc.</b>						1		1				
	<b>Sous-total</b>						1		1				
	<b>Total</b>	3					1		1				

# ***STATISTIQUES POLICIERES DE CRIMINALITE***

---

***LIEU DE PERPETRATION: COMMUNE***

**Halen**

***ANNEXE II: DETAIL PAR CATEGORIE DE DELIT  
LOIS SPECIALES***



Halen

Infraction Lois spéciales

Drogues

			2000	2015	2016	2017	2018	2019	2020	2021	2022	2023	2024	2025
Détention	Acc.	14	14	22	16	17	19	17	22	27	27	33	25	9
	Sous-total	14	14	22	16	17	19	17	22	27	27	33	25	9
Usage	Usage en groupe	Acc.	3											
	Usage individuel	Acc.	2											
	Faciliter l'usage	Acc.				1						1		
	Désordre, scandale ou danger dans un espace public	Acc.			1							2		
	Sous-total	5	5		1		1					3		
Importation et exportation	Acc.	1	1	1		1		1	1		1			
	Sous-total	1	1	1		1		1	1		1			
Fabrication	Acc.			2	2	3	2	3	2	1	4		2	1
	Sous-total			2	2	3	2	3	2	1	4		2	1
Commerce	Acc.	5	5	1	3	1	1	3	6	8	5	4	3	2
	Tent.								1					
	Sous-total	5	5	1	3	1	1	3	7	8	5	4	3	2
Autres	Acc.			5		1	1		2		1			
	Sous-total			5		1	1		2		1			
	Total	25	25	31	22	23	24	24	34	36	38	40	30	12

Législation sur les étrangers

			2000	2015	2016	2017	2018	2019	2020	2021	2022	2023	2024	2025
Transmigration illégale	Mariages simulés/blancs sans récompense/contrainte	Acc.			1							1	1	
	Accès au territoire	Acc.						2				2		1
	Séjour	Acc.	2	3	4		5		1	7	1	1	3	1
	Éloignement	Acc.	1											
	Inscription au registre des étrangers	Acc.		1	1	5	9	1	1	2	2	4		2
	Sous-total	3	3	4	6	5	14	3	2	9	3	8	4	4
Non spécifié	Acc.	1	1											
	Sous-total	1	1											
	Total	4	4	4	6	5	14	3	2	9	3	8	4	4



Environnement

			2000	2015	2016	2017	2018	2019	2020	2021	2022	2023	2024	2025
Déchets	Déchets par professionnel	Acc.										1		
	Déchets par particulier	Acc.		1		4	3	1	3	3	1	1	2	3
	Déchets par personne indéterminée	Acc.	3											
	Non spécifié	Acc.	1											
		<b>Sous-total</b>	<b>4</b>	<b>1</b>		<b>4</b>	<b>3</b>	<b>1</b>	<b>3</b>	<b>3</b>	<b>1</b>	<b>2</b>	<b>2</b>	<b>3</b>
Autres que déchets	Urbanisme	Acc.	4	1	1		1	1	1	2		3	1	3
	Permis d'environnement	Acc.										1		1
	Pollution de l'eau	Acc.							1	1				
	Pollution du sol	Acc.							1	1		1		1
	Autres nuisances en matière d'environnement	Acc.	3				1						1	
		<b>Sous-total</b>	<b>7</b>	<b>1</b>	<b>1</b>		<b>2</b>	<b>1</b>	<b>3</b>	<b>4</b>		<b>5</b>	<b>2</b>	<b>5</b>
Biodiversité / Faune et flore	Bien-être animal	Acc.	3	2	1	5	4	6	2	3	8	5	4	2
	Protection de la nature	Acc.	1					1		1				
	Permis / autorisation animaux	Acc.				1					1			
	Destruction d'animaux	Acc.			1						1			
		Tent.				1			2					
		<b>Sous-total</b>	<b>4</b>	<b>2</b>	<b>1</b>	<b>7</b>	<b>5</b>	<b>7</b>	<b>4</b>	<b>4</b>	<b>10</b>	<b>5</b>	<b>4</b>	<b>2</b>
		<b>Total</b>	<b>15</b>	<b>4</b>	<b>2</b>	<b>11</b>	<b>10</b>	<b>9</b>	<b>10</b>	<b>11</b>	<b>11</b>	<b>12</b>	<b>8</b>	<b>10</b>



**Armes et explosifs**

			2000	2015	2016	2017	2018	2019	2020	2021	2022	2023	2024	2025
Détention illégale	Arme à feu	Acc.		5	6	3	4	4	6	2	2	2	2	1
	Arme blanche ou non à feu	Acc.		2	3		2	1	1		4	3	1	
	Munition	Acc.		4					2					1
	Non spécifié	Acc.	3											
		<b>Sous-total</b>	<b>3</b>	<b>11</b>	<b>9</b>	<b>3</b>	<b>6</b>	<b>5</b>	<b>9</b>	<b>2</b>	<b>6</b>	<b>5</b>	<b>3</b>	<b>2</b>
Port / transport illégal	Arme à feu	Acc.											1	
	Arme blanche ou non à feu	Acc.		1		3	4	3	1	1	3	1		1
	Non spécifié	Acc.	2											
		<b>Sous-total</b>	<b>2</b>	<b>1</b>		<b>3</b>	<b>4</b>	<b>3</b>	<b>1</b>	<b>1</b>	<b>3</b>	<b>1</b>	<b>1</b>	<b>1</b>
Commerce illégal	Munition	Acc.	1											
	Non spécifié	Acc.	1		1									
		<b>Sous-total</b>	<b>2</b>		<b>1</b>									
Explosifs		Acc.			1									
		<b>Sous-total</b>			<b>1</b>									
Autre	Mesures de sécurité	Acc.							1		1			
	Stockage	Acc.							1		1			
	Non spécifié	Acc.	2											
		<b>Sous-total</b>	<b>2</b>					<b>2</b>		<b>2</b>				
		<b>Total</b>	<b>9</b>	<b>12</b>	<b>11</b>	<b>6</b>	<b>10</b>	<b>8</b>	<b>12</b>	<b>3</b>	<b>11</b>	<b>6</b>	<b>4</b>	<b>3</b>

**Protection de la personne**

			2000	2015	2016	2017	2018	2019	2020	2021	2022	2023	2024	2025
Discrimination	Racisme et xénophobie	Acc.	1											
	Autre discrimination	Acc.												1
		<b>Sous-total</b>	<b>1</b>											<b>1</b>
Protection de la vie privée		Acc.	1	1	1	1		1	1					
		<b>Sous-total</b>	<b>1</b>	<b>1</b>	<b>1</b>	<b>1</b>		<b>1</b>	<b>1</b>					
Droit à l'image		Acc.							1		1	1		
		<b>Sous-total</b>							<b>1</b>		<b>1</b>	<b>1</b>		
Interdiction temporaire de résidence		Acc.								1	2			
		<b>Sous-total</b>								<b>1</b>	<b>2</b>			
		<b>Total</b>	<b>2</b>	<b>1</b>	<b>1</b>	<b>1</b>		<b>1</b>	<b>2</b>	<b>1</b>	<b>3</b>	<b>1</b>		<b>1</b>



**Halen**

**Infraction Lois spéciales**

**Hormones et dopage**

		2000	2015	2016	2017	2018	2019	2020	2021	2022	2023	2024	2025
Détention	Acc.			1					1				
	Sous-total:			1					1				
	Total:			1					1				

**Protection de la jeunesse**

		2000	2015	2016	2017	2018	2019	2020	2021	2022	2023	2024	2025
Législation sur la protection de la jeunesse	Acc.		6	16	15	15	18	13	15	9	11	13	16
	Sous-total:		6	16	15	15	18	13	15	9	11	13	16
	Total:		6	16	15	15	18	13	15	9	11	13	16

**Code pénal social**

		2000	2015	2016	2017	2018	2019	2020	2021	2022	2023	2024	2025
Harcèlement au travail	Acc.		1				2				1		
	Sous-total:		1				2				1		
Fraude sociale aux cotisations (travail au noir)	Acc.			1			1	1	1	1	2		
	Sous-total:			1			1	1	1	1	2		
Infr. contre foi publique en droit pénal social	Acc.		1	1					1		1	1	
	Sous-total:		1	1					1		1	1	
Escroquerie en droit pénal social	Acc.		1			4	1		2	6	5	4	2
	Sous-total:		1			4	1		2	6	5	4	2
Autres	Acc.						4	7	6	2	1		1
	Sous-total:						4	7	6	2	1		1
	Total:		3	2		4	8	8	10	9	10	5	3



Ivresse et alcool

		2000	2015	2016	2017	2018	2019	2020	2021	2022	2023	2024	2025
Ivresse publique	Acc.		4	5		2	5	5	7	4	8	5	2
	Sous-total:		4	5		2	5	5	7	4	8	5	2
	Total:		4	5		2	5	5	7	4	8	5	2

Registre de population

		2000	2015	2016	2017	2018	2019	2020	2021	2022	2023	2024	2025
	Acc.	3	6	2	9	7	5	11	5	17	30	9	6
	Sous-total:	3	6	2	9	7	5	11	5	17	30	9	6
	Total:	3	6	2	9	7	5	11	5	17	30	9	6

Carte d'identité

		2000	2015	2016	2017	2018	2019	2020	2021	2022	2023	2024	2025
Pas en possession	Acc.	1											
	Sous-total:	1											
	Total:	1											



**Santé publique**

		2000	2015	2016	2017	2018	2019	2020	2021	2022	2023	2024	2025
<b>Art de guérir, art infirmier, etc.</b>	Acc.						1						
	Sous-total:						1						
<b>Politique de la santé</b>	Acc.							4					
	Sous-total:							4					
<b>Publicité illicite en matière de tabac</b>	Acc.												1
	Sous-total:												1
<b>Législation médicaments</b>	Acc.											1	
	Sous-total:											1	
<b>Denrées alimentaires</b>	Acc.				1								
	Sous-total:				1								
<b>Refus ou négligence respect mesures</b>	Acc.							27	17	4			
	Sous-total:							27	17	4			
<b>Produits du tabac</b>	Acc.										1		
	Sous-total:										1		
<b>Autres</b>	Acc.						1	2					
	Sous-total:						1	2					
	Total:				1	2	33	17	4	1	1	1	1

**Travail**

		2000	2015	2016	2017	2018	2019	2020	2021	2022	2023	2024	2025
<b>Commerce ambulant</b>	Acc.						1						
	Sous-total:						1						
<b>Infractions mesure interdiction professionnelle</b>	Acc.											1	
	Sous-total:											1	
<b>Fraude sociale aux cotisations (travail au noir)</b>	Acc.												1
	Sous-total:												1
	Total:						1					1	1



**Protection des revenus publics**

		2000	2015	2016	2017	2018	2019	2020	2021	2022	2023	2024	2025
<b>Douane et accises</b>	Acc.												1
	Sous-total:												1
<b>Taxe de circulation / TMC</b>	Acc.			1	2	3	1						1
	Sous-total:			1	2	3	1						1
<b>Fraude fiscale - impôts sur le revenu</b>	Acc.												1
	Sous-total:												1
<b>Non spécifié</b>	Acc.			2								1	
	Sous-total:			2								1	
	Total:			3	2	3	1					1	3

**Législation économique**

		2000	2015	2016	2017	2018	2019	2020	2021	2022	2023	2024	2025
<b>Sociétés</b>	Acc.		1	4	1	2	1	3	4		3	3	4
	Sous-total:		1	4	1	2	1	3	4		3	3	4
<b>Contrefaçon de droits de propriété intellectuelle</b>	Acc.					1							
	Sous-total:					1							
	Total:		1	4	1	3	1	3	4		3	3	4

**Pratiques commerciales**

		2000	2015	2016	2017	2018	2019	2020	2021	2022	2023	2024	2025
<b>Pratiques du marché et protection du consommateur</b>	Acc.		1										
	Sous-total:		1										
<b>Registre de commerce</b>	Acc.					3		2	4		7	9	3
	Sous-total:					3		2	4		7	9	3
<b>Autres</b>	Acc.	1	1			2							
	Sous-total:	1	1			2							
	Total:	1	2			5		2	4		7	9	3



Autres lois spéciales

		2000	2015	2016	2017	2018	2019	2020	2021	2022	2023	2024	2025
<b>Transport</b>	<b>Acc.</b>	1											
	<b>Sous-total:</b>	1											
<b>Loteries et jeux de hasard</b>	<b>Acc.</b>	1											
	<b>Sous-total:</b>	1											
<b>Infr. dans le secteur audiovisuel</b>	<b>Acc.</b>	2											
	<b>Sous-total:</b>	2											
<b>Dégradation involontaire câbles télécommunication</b>	<b>Acc.</b>			3	4		1	1	2	2	4	2	2
	<b>Sous-total:</b>			3	4		1	1	2	2	4	2	2
<b>Infractions Loi police chemins de fer</b>	<b>Acc.</b>		1	2	2			4		1			
	<b>Sous-total:</b>		1	2	2			4		1			
<b>Autres</b>	<b>Acc.</b>				1					1			
	<b>Sous-total:</b>				1					1			
	<b>Total:</b>	4	1	5	7		1	5	2	4	4	2	2

# ***STATISTIQUES POLICIERES DE CRIMINALITE***

---

***LIEU DE PERPETRATION: COMMUNE***

**Halen**

***ANNEXE III: DETAIL  
FIGURES CRIMINELLES / PHENOMENES***



Halen

FC Vol moyen de transport

		2000	2015	2016	2017	2018	2019	2020	2021	2022	2023	2024	2025
Vol de voiture	Acc.	10	5	3	1		2	1	1	2	2	1	1
	Tent.	3			1								
	<b>Total</b>	<b>13</b>	<b>5</b>	<b>3</b>	<b>2</b>		<b>2</b>	<b>1</b>	<b>1</b>	<b>2</b>	<b>2</b>	<b>1</b>	<b>1</b>
Vol de moto	Acc.	1	1		1								
	<b>Total</b>	<b>1</b>	<b>1</b>		<b>1</b>								
Carjacking	Tent.	1											
	<b>Total</b>	<b>1</b>											
Vol dans les garages	Acc.	2	1				1						
	<b>Total</b>	<b>2</b>	<b>1</b>				<b>1</b>						
Vol de vélomoteur	Acc.		2					4	1		1		
	<b>Total</b>		<b>2</b>					<b>4</b>	<b>1</b>		<b>1</b>		
Vol de vélo	Acc.	4	10	4	5	4	6	7	8	5	4	1	1
	<b>Total</b>	<b>4</b>	<b>10</b>	<b>4</b>	<b>5</b>	<b>4</b>	<b>6</b>	<b>7</b>	<b>8</b>	<b>5</b>	<b>4</b>	<b>1</b>	<b>1</b>



**FC Cambriolage**

		2000	2015	2016	2017	2018	2019	2020	2021	2022	2023	2024	2025
<b>Cambriolage dans habitation</b>	Acc.	18	20	19	20	11	19	3	7	20	10	7	8
	Tent.	24	21	15	20	11	3	4	6	13	3	6	
	<b>Total</b>	<b>42</b>	<b>41</b>	<b>34</b>	<b>40</b>	<b>22</b>	<b>22</b>	<b>7</b>	<b>13</b>	<b>33</b>	<b>13</b>	<b>13</b>	<b>8</b>
<b>Cambriolage ds entreprise ou commerce</b>	Acc.	8	5	6	8	2	4	4	1	1	3	1	
	Tent.	6	2		2	3	4	1			1	1	
	<b>Total</b>	<b>14</b>	<b>7</b>	<b>6</b>	<b>10</b>	<b>5</b>	<b>8</b>	<b>5</b>	<b>1</b>	<b>1</b>	<b>4</b>	<b>2</b>	
<b>Cambriolage ds service public ou bâtiment administ</b>	Acc.	2	3	1			1		1	1	1		1
	Tent.	1	2	1	2		1	2	1	4			
	<b>Total</b>	<b>3</b>	<b>5</b>	<b>2</b>	<b>2</b>		<b>2</b>	<b>2</b>	<b>2</b>	<b>5</b>	<b>1</b>		<b>1</b>
<b>Vol au béliér</b>	Acc.						1						
	Tent.												
	<b>Total</b>						<b>1</b>						
<b>Cambriolage dans bâtiment (total)</b>	Acc.	28	28	26	28	13	24	7	9	22	14	8	9
	Tent.	31	25	16	24	14	8	7	7	17	4	7	
	<b>Total</b>	<b>59</b>	<b>53</b>	<b>42</b>	<b>52</b>	<b>27</b>	<b>32</b>	<b>14</b>	<b>16</b>	<b>39</b>	<b>18</b>	<b>15</b>	<b>9</b>

**FC Vol autre**

		2000	2015	2016	2017	2018	2019	2020	2021	2022	2023	2024	2025
<b>Vol à main armée</b>	Acc.	2		1			1				2	1	
	Tent.	1											
	<b>Total</b>	<b>3</b>		<b>1</b>			<b>1</b>				<b>2</b>	<b>1</b>	
<b>Vol avec violence sans arme</b>	Acc.	3		2	3		1	2	1	1	1	1	2
	Tent.						1					1	
	<b>Total</b>	<b>3</b>		<b>2</b>	<b>3</b>		<b>2</b>	<b>2</b>	<b>1</b>	<b>1</b>	<b>1</b>	<b>2</b>	<b>2</b>
<b>Vol dans ou sur un véhicule</b>	Acc.	15	9	7	10	12	4	6	3	4	3	3	1
	Tent.		1	4				2	1			1	
	<b>Total</b>	<b>15</b>	<b>10</b>	<b>11</b>	<b>10</b>	<b>12</b>	<b>4</b>	<b>8</b>	<b>4</b>	<b>4</b>	<b>3</b>	<b>4</b>	<b>1</b>
<b>Vol d'armes et explosifs</b>	Acc.		2			1	1	2		1			
	Tent.												
	<b>Total</b>		<b>2</b>			<b>1</b>	<b>1</b>	<b>2</b>		<b>1</b>			



**FC Vol autre**

		2000	2015	2016	2017	2018	2019	2020	2021	2022	2023	2024	2025
<b>Vol à l'arraché</b>	Acc.							1	1				
	Total							1	1				
<b>Vol à la tire</b>	Acc.		1	4	2	1	3	2	2	2	1	1	1
	Total		1	4	2	1	3	2	2	2	1	1	1
<b>Vol à l'étalage</b>	Acc.	1		2		1	1	1	1	2	3	4	1
	Tent.					1							
	Total	1		2		2	1	1	1	2	3	4	1
<b>Vol par ruse</b>	Acc.	1	1	2	4			1				1	1
	Tent.	2											
	Total	3	1	2	4			1				1	1
<b>Vol de métaux</b>	Acc.		3	1	2	1	1	2	1		1	4	1
	Total		3	1	2	1	1	2	1		1	4	1
<b>Vol sur les chantiers</b>	Acc.	1	2	3	4	2		2	2			2	
	Total	1	2	3	4	2		2	2			2	
<b>Home-invasion</b>	Acc.								1				
	Total								1				
<b>Vol d'animaux</b>	Acc.		1		4	1	1	1	4				1
	Total		1		4	1	1	1	4				1
<b>Vol de cargaison</b>	Acc.				1							1	
	Tent.							1					
	Total				1			1				1	



**Criminalité ICT**

		2000	2015	2016	2017	2018	2019	2020	2021	2022	2023	2024	2025
Fraude de cartes de paiements	Acc.		2	3	1	2		1	3		1		
	Tent.			1									
	<b>Total</b>		<b>2</b>	<b>4</b>	<b>1</b>	<b>2</b>		<b>1</b>	<b>3</b>		<b>1</b>		
Phishing	Acc.			1	1	1	2	7	18	8	8	4	7
	Total			1	1	1	2	7	18	8	8	4	7
Ransomware	Acc.								1				
	Total								1				
Shouldersurfing	Acc.										1		
	Total										1		

**FC Autre**

		2000	2015	2016	2017	2018	2019	2020	2021	2022	2023	2024	2025
Violence contre les métiers d'intérêt général	Acc.				1		2		1	2	2	2	1
	Total				1		2		1	2	2	2	1
Graffiti	Acc.	1		1			1		1	3			
	Total	1		1			1		1	3			
Dégradation de voiture	Acc.	11	20	18	9	15	7	10	15	9	9	7	1
	Total	11	20	18	9	15	7	10	15	9	9	7	1
Rixe au couteau	Acc.		1							1	1		
	Total		1							1	1		



**PH Violence intrafamiliale (VIF)**

		2000	2015	2016	2017	2018	2019	2020	2021	2022	2023	2024	2025
<b>VIF: physique, dans le couple</b>	Acc.	3	22	10	15	24	13	6	12	14	15	10	3
	Total	3	22	10	15	24	13	6	12	14	15	10	3
<b>VIF: physique, envers des descendants</b>	Acc.		4	1	2	1	2		1	2	1	1	3
	Total		4	1	2	1	2		1	2	1	1	3
<b>VIF: physique, envers d'autres membres</b>	Acc.		5	4	1	5	1		3	2	6	2	
	Total		5	4	1	5	1		3	2	6	2	
<b>VIF: sexuelle, dans le couple</b>	Acc.												1
	Total												1
<b>VIF: sexuelle, envers des descendants</b>	Acc.	1	1										
	Total	1	1										
<b>VIF: psychique, dans le couple</b>	Acc.	2	13	14	4	7	9	3	6	2	13	6	6
	Total	2	13	14	4	7	9	3	6	2	13	6	6
<b>VIF: psychique, envers des descendants</b>	Acc.		1					1	1		1	2	
	Total		1					1	1		1	2	
<b>VIF: psychique, envers d'autres membres</b>	Acc.			2			1				1		
	Total			2			1				1		
<b>VIF: économique, dans le couple</b>	Acc.					1	1		2	2	1		
	Total					1	1		2	2	1		
<b>VIF: économique, envers d'autres membres</b>	Acc.			2			1		1	4			
	Total			2			1		1	4			

**PH Hormones et dopage**

		2000	2015	2016	2017	2018	2019	2020	2021	2022	2023	2024	2025
<b>Dopage humain</b>	Acc.		2	1			1	1	1				
	Total		2	1			1	1	1				
<b>Engraissement illégal</b>	Acc.							1					
	Total							1					



**PH Drogues**

		2000	2015	2016	2017	2018	2019	2020	2021	2022	2023	2024	2025
<b>Vente de cocaïne</b>	Acc.		1	2			2		4	2	2	1	2
	Total		1	2			2		4	2	2	1	2
<b>Production de drogues synthétiques</b>	Acc.		1					1					
	Total		1					1					
<b>Import-export de drogues synthétiques</b>	Acc.		1										
	Total		1										
<b>Vente de drogues synthétiques</b>	Acc.			3	1	1	1	2		1		2	
	Tent.							1					
	Total			3	1	1	1	3		1		2	
<b>Production de cannabis (culture)</b>	Acc.			1	3	1	3		1	1		1	
	Total			1	3	1	3		1	1		1	
<b>Vente de cannabis en grande quantité</b>	Acc.							1				1	
	Total							1				1	
<b>Vente-traffic d'héroïne</b>	Acc.									1			
	Total									1			

**PH Trafic d'armes**

		2000	2015	2016	2017	2018	2019	2020	2021	2022	2023	2024	2025
<b>Commerce et production d'arme à feu et mun.</b>	Acc.	1		1									
	Total	1		1									

**PH Traite des êtres humains**

		2000	2015	2016	2017	2018	2019	2020	2021	2022	2023	2024	2025
<b>TEH - exploitation sexuelle</b>	Acc.	2						2			1	1	
	Total	2						2			1	1	

**PH Violence dans l'espace public**

		2000	2015	2016	2017	2018	2019	2020	2021	2022	2023	2024	2025
<b>Violence physique (transport public)</b>	Acc.						1						
	Total						1						



**PH Violence dans l'espace public**

		2000	2015	2016	2017	2018	2019	2020	2021	2022	2023	2024	2025
Violence physique (voie publique)	Acc.	2	8	8	4	7	13	6	11	5	6	5	4
	Tent.	1		3	2							1	
	<b>Total</b>	<b>3</b>	<b>8</b>	<b>11</b>	<b>6</b>	<b>7</b>	<b>13</b>	<b>6</b>	<b>11</b>	<b>5</b>	<b>6</b>	<b>6</b>	<b>4</b>
Violence physique (autre endroit public)	Acc.									3			
	<b>Total</b>									<b>3</b>			
Violence physique (endroit accessible au public)	Acc.	9	5	9	4	5	4	1	1	4	4	4	2
	<b>Total</b>	<b>9</b>	<b>5</b>	<b>9</b>	<b>4</b>	<b>5</b>	<b>4</b>	<b>1</b>	<b>1</b>	<b>4</b>	<b>4</b>	<b>4</b>	<b>2</b>
Violence sexuelle (transport public)	Acc.		1								1		
	<b>Total</b>		<b>1</b>								<b>1</b>		
Violence sexuelle (voie publique)	Acc.		1		1						2		
	<b>Total</b>		<b>1</b>		<b>1</b>						<b>2</b>		
Violence sexuelle (autre endroit public)	Acc.					1					1	1	
	<b>Total</b>					<b>1</b>					<b>1</b>	<b>1</b>	
Violence sexuelle (endroit accessible au public)	Acc.		2						1		1		
	<b>Total</b>		<b>2</b>						<b>1</b>		<b>1</b>		
Violence psychique (voie publique)	Acc.	3	1	1	3	10	6	6	6	3	2	4	3
	<b>Total</b>	<b>3</b>	<b>1</b>	<b>1</b>	<b>3</b>	<b>10</b>	<b>6</b>	<b>6</b>	<b>6</b>	<b>3</b>	<b>2</b>	<b>4</b>	<b>3</b>
Violence psychique (autre endroit public)	Acc.									1			
	<b>Total</b>									<b>1</b>			
Violence psychique (endroit accessible au public)	Acc.	6	4	2	3	5	4	1	1	1	2	1	2
	<b>Total</b>	<b>6</b>	<b>4</b>	<b>2</b>	<b>3</b>	<b>5</b>	<b>4</b>	<b>1</b>	<b>1</b>	<b>1</b>	<b>2</b>	<b>1</b>	<b>2</b>
Vol à main armée (voie publique)	Tent.	1											
	<b>Total</b>	<b>1</b>											
Vol à main armée (endroit accessible au public)	Acc.	1		1			1				2		
	<b>Total</b>	<b>1</b>		<b>1</b>			<b>1</b>				<b>2</b>		
Vol avec violence sans arme (voie publique)	Acc.				2								1
	<b>Total</b>				<b>2</b>								<b>1</b>



PH Autre

		2000	2015	2016	2017	2018	2019	2020	2021	2022	2023	2024	2025
<b>Faux policiers</b>	Acc.												1
	Total												1
<b>Terrorisme, extrémisme et radicalisme</b>	Acc.				1								
	Total				1								
<b>Cyberharcèlement</b>	Acc.		5	5	6	3	7	4	5	5	12	8	5
	Total		5	5	6	3	7	4	5	5	12	8	5
<b>Fraude à l'identité</b>	Acc.	1	1	2	1	1	1	2	6	6	12	8	1
	Tent.			1				1					
	Total	1	1	3	1	1	1	3	6	6	12	8	1

# ***STATISTIQUES POLICIERES DE CRIMINALITE***

---

*LIEU DE PERPETRATION: COMMUNE*

**Halen**

***ANNEXE IV: FAITS ENREGISTRES  
NON CRIMINELS***



Halen

Faits non criminels

Maladies / Décès / Disparition

	2000	2015	2016	2017	2018	2019	2020	2021	2022	2023	2024	2025
Suicide	1	1	2	6	2	4	1	2	3	1	2	
Personne malade		6	12	6	8	16	5	10	3	8	7	5
Décès suspect		1		2	1	1	6	1		5	2	2
Décès naturel					2	2	1	1		1		
Disparition (personne disparue)		4	4	2	6	3	2	2	2	2	1	2
Accident (sauf roulage)				1		1						
Sécurité des travailleurs (accident du travail)										1		
Autres					1							
<b>Total</b>	<b>1</b>	<b>12</b>	<b>18</b>	<b>17</b>	<b>20</b>	<b>27</b>	<b>15</b>	<b>16</b>	<b>8</b>	<b>18</b>	<b>12</b>	<b>9</b>

Appels

	2000	2015	2016	2017	2018	2019	2020	2021	2022	2023	2024	2025
Appels	2		1									
<b>Total</b>	<b>2</b>		<b>1</b>									

Problèmes sociaux

	2000	2015	2016	2017	2018	2019	2020	2021	2022	2023	2024	2025
Différends familiaux	14	8	1	4	22	15	19	19	24	19	20	5
Différend (pas de coups)	2			1	3		1	2	1			
Affaire civile	1	1		1	1	1	3					1
Protection de la jeunesse		19	33	12	3	6	21	17	16	8	18	12
Autres	2			1	1		1	1		2	1	1
<b>Total</b>	<b>19</b>	<b>28</b>	<b>34</b>	<b>19</b>	<b>30</b>	<b>22</b>	<b>45</b>	<b>39</b>	<b>41</b>	<b>29</b>	<b>39</b>	<b>19</b>



Ordre public

	2000	2015	2016	2017	2018	2019	2020	2021	2022	2023	2024	2025
Troubles										1		
Autres	1											
<b>Total</b>	<b>1</b>									<b>1</b>		

Agissements suspects

	2000	2015	2016	2017	2018	2019	2020	2021	2022	2023	2024	2025
	1	2	3	1	1		2	3	1			
<b>Total</b>	<b>1</b>	<b>2</b>	<b>3</b>	<b>1</b>	<b>1</b>		<b>2</b>	<b>3</b>	<b>1</b>			

Objets trouvés

	2000	2015	2016	2017	2018	2019	2020	2021	2022	2023	2024	2025
			1			1				1		
<b>Total</b>			<b>1</b>			<b>1</b>				<b>1</b>		

Objets perdus

	2000	2015	2016	2017	2018	2019	2020	2021	2022	2023	2024	2025
	12	194	147	108	93	121	107	94	99	124	131	51
<b>Total</b>	<b>12</b>	<b>194</b>	<b>147</b>	<b>108</b>	<b>93</b>	<b>121</b>	<b>107</b>	<b>94</b>	<b>99</b>	<b>124</b>	<b>131</b>	<b>51</b>

Autres non-infractions

	2000	2015	2016	2017	2018	2019	2020	2021	2022	2023	2024	2025
Ordonnance de capture		2										
Non-respect des conditions		1	4				1					
Procès-verbal d'information	9	3	6	8	7	5	5	2		2	3	1
Notification		5	2	2	5	1	4	4	6	6	4	2
Dégradation involontaire câbles (non-télécom)		1	1	2		1	1	1				
Demande signalement surveillance électronique									1	4	3	
Fonction de contrôle armes			1	1		2		7	7	1	2	1
Non spécifié				1								
Autres non infractions	3											
<b>Total</b>	<b>12</b>	<b>12</b>	<b>14</b>	<b>14</b>	<b>12</b>	<b>9</b>	<b>11</b>	<b>14</b>	<b>14</b>	<b>13</b>	<b>12</b>	<b>4</b>

