

# ***STATISTIQUES POLICIERES DE CRIMINALITE***

---

*LIEU DE PERPETRATION: COMMUNE*

**Gingelom**

***2000 - 1er Semestre 2025***

*Police fédérale - DGRIDRIIBIPOL*

# ***STATISTIQUES POLICIERES DE CRIMINALITE***

---

***LIEU DE PERPETRATION: COMMUNE***

**Gingelom**

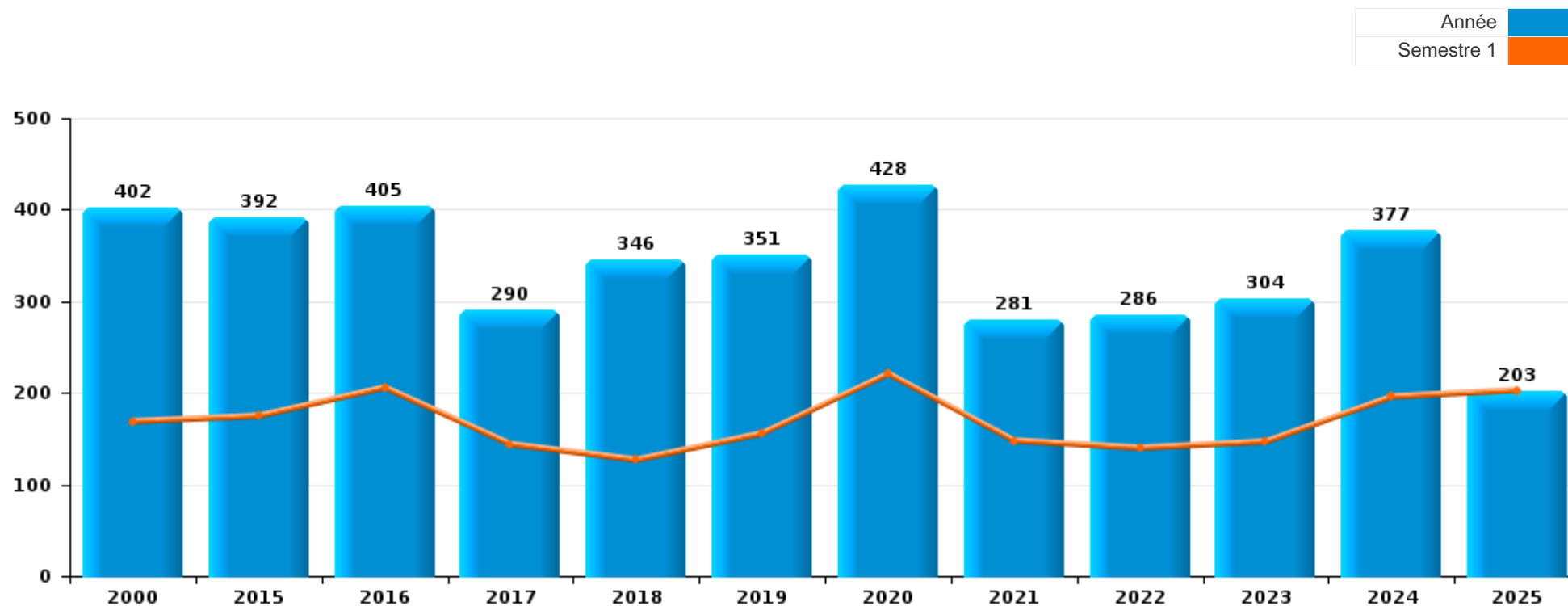
***PARTIE I : INFRACTIONS JUDICIAIRES***

# CRIMINALITE ENREGISTREE COMMISE AU NIVEAU DE LA COMMUNE



## Gingelom

	2000	2015	2016	2017	2018	2019	2020	2021	2022	2023	2024	2025
<b>Nombre total des délits</b>	402	392	405	290	346	351	428	281	286	304	377	203



FPF/DGR/DRI/BIPOL - Statistiques policières de criminalité (date de clôture: 31/10/2025)

Les données pour les années 2001 jusqu'à 2014 ne sont plus publiées mais restent disponibles sur demande auprès du service BIPOL.

Les données pour 2025 ne concernent que le 1er semestre.



Gingelom

	2000	2015	2016	2017	2018	2019	2020	2021	2022	2023	2024	2025
Vol et extorsion	142	152	135	95	125	96	62	38	57	48	59	41
Dégradation de la propriété	53	36	48	39	41	40	48	28	20	26	34	20
Fraude	13	22	22	19	30	30	42	32	37	35	59	30
Infr. contre l'intégrité physique	28	37	43	20	30	25	33	20	28	31	34	11
Criminalité informatique		7	11	4	19	32	35	29	23	24	29	34
Infr. contre autres valeurs morales et sentiments	14	19	21	14	14	20	18	18	26	22	34	19
Drogues	38	21	15	20	14	11	31	15	12	13	15	5
Infr. contre la sécurité publique	22	27	34	16	11	16	14	12	12	21	13	7
Protection de la jeunesse		19	12	13	8	14	12	6	19	11	24	8
Environnement	14	7	14	7	11	9	8	10	10	11	15	5
Registre de population	15	5	10	6	10	11	6	9	7	15	11	6
Armes et explosifs	10	3	8	14	7	3	12	2	12	11	8	1
Législation sur les étrangers	9	4	2	4	6	8	4	37	4	6	5	1
Infr. contre la foi publique	9	6	8	4		7	14	3	4	12	6	4
Infr. contre les mœurs	1	7	2	5	7	7	11	7	4	5	13	4
Infr. contre la famille	8	8	9	3	3	6	4	4	8	6	5	1
Santé publique	1						54	3				
Code pénal social	1	6	2	1	1	7	6	2	1	2	3	1
Protection de la personne	4	1	1	3	2	1	4	1		1	2	
Ivresse et alcool	1	1	3	2	2	1	2		2	2	1	2
Infr. contre l'autorité publique	1		2		2	3	2	1		2	2	1
Pratiques commerciales	2	3			2	3	1					
Contravention Code pénal	10											
Autres lois spéciales							2	4			2	
Travail	2	1			1						1	1
Carte d'identité	3											
Infr. contre la liberté individuelle	1		1								1	
Hormones et dopage							2					
Protection des revenus publics			1	1								
Exercice illégal de l'autorité publique			1									
Infr. relative au statut juridique de l'enfant						1						
Législation économique							1					
Législation sur les élections											1	
Traite des êtres humains												1
<b>Sous-total</b>	<b>402</b>	<b>392</b>	<b>405</b>	<b>290</b>	<b>346</b>	<b>351</b>	<b>428</b>	<b>281</b>	<b>286</b>	<b>304</b>	<b>377</b>	<b>203</b>
<b>Contravention règlement policier local</b>		15	9	10	6	12	17	25	18	9	16	6
<b>Sous-total</b>		<b>15</b>	<b>9</b>	<b>10</b>	<b>6</b>	<b>12</b>	<b>17</b>	<b>25</b>	<b>18</b>	<b>9</b>	<b>16</b>	<b>6</b>
<b>Total</b>	<b>402</b>	<b>407</b>	<b>414</b>	<b>300</b>	<b>352</b>	<b>363</b>	<b>445</b>	<b>306</b>	<b>304</b>	<b>313</b>	<b>393</b>	<b>209</b>

FPF/DGR/DR1/BIPOL - Statistiques policières de criminalité (date de clôture: 31/10/2025)

Les données pour les années 2001 jusqu'à 2014 ne sont plus publiées mais restent disponibles sur demande auprès du service BIPOL.

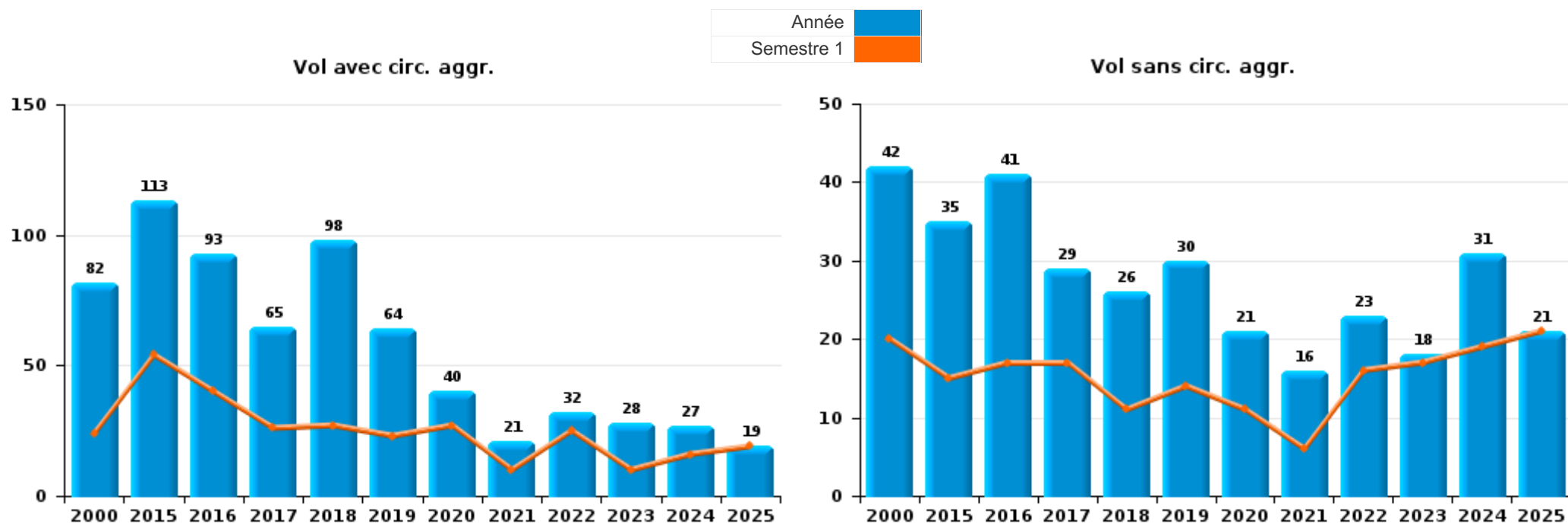
Les données pour 2025 ne concernent que le 1er semestre.



I.1. Catégorie des infractions : Vol et extorsion (top 5 des infractions au niveau national 2024)

Gingelom

	2000	2015	2016	2017	2018	2019	2020	2021	2022	2023	2024	2025
Vol avec circ. agr.	82	113	93	65	98	64	40	21	32	28	27	19
Vol sans circ. agr.	42	35	41	29	26	30	21	16	23	18	31	21
Vol non spécifié	18	1	1									
Extorsion		3		1	1	2	1	1	2	2	1	1
<b>Total</b>	<b>142</b>	<b>152</b>	<b>135</b>	<b>95</b>	<b>125</b>	<b>96</b>	<b>62</b>	<b>38</b>	<b>57</b>	<b>48</b>	<b>59</b>	<b>41</b>





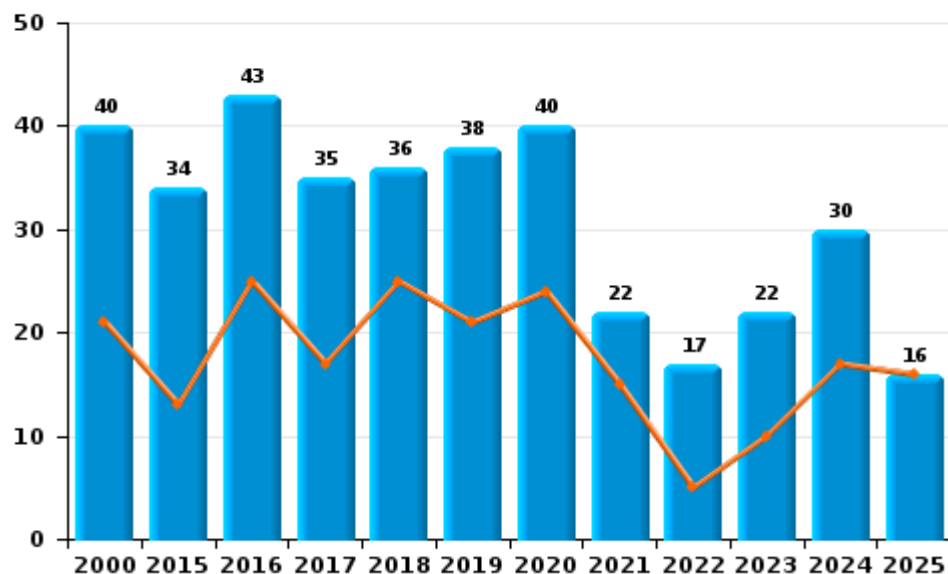
I.2. Catégorie des infractions : Dégradation de la propriété (top 5 des infractions au niveau national 2024)

Gingelom

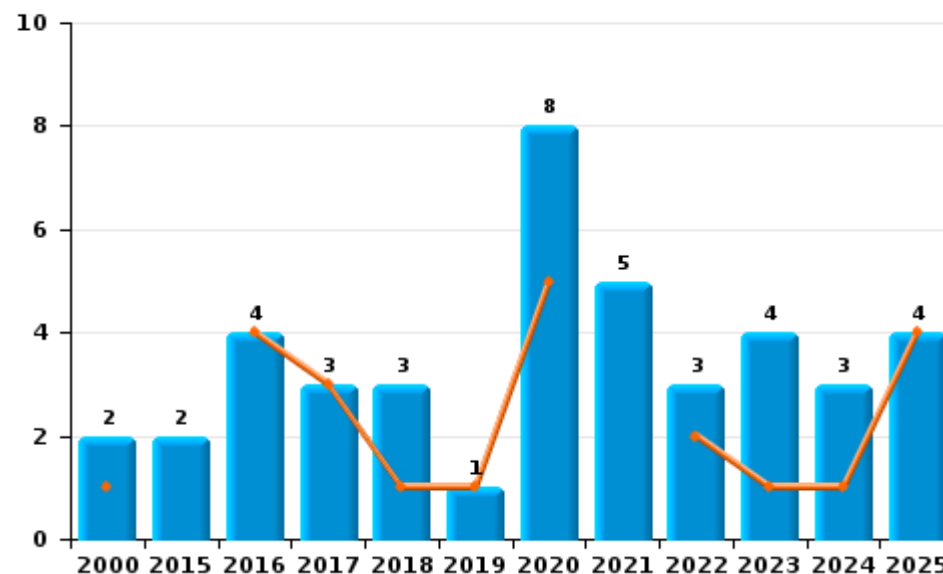
	2000	2015	2016	2017	2018	2019	2020	2021	2022	2023	2024	2025
Vandalisme	40	34	43	35	36	38	40	22	17	22	30	16
Incendie volontaire	1	1	3	2			3	2	3	2	3	4
Destruction, dénaturation, dégradation	11		1	1	2	1		1			1	
Incendie involontaire	1	1	1	1	3	1	5	3		2		
<b>Total</b>	<b>53</b>	<b>36</b>	<b>48</b>	<b>39</b>	<b>41</b>	<b>40</b>	<b>48</b>	<b>28</b>	<b>20</b>	<b>26</b>	<b>34</b>	<b>20</b>

Année ■  
Semestre 1 ■

Vandalisme



Incendie

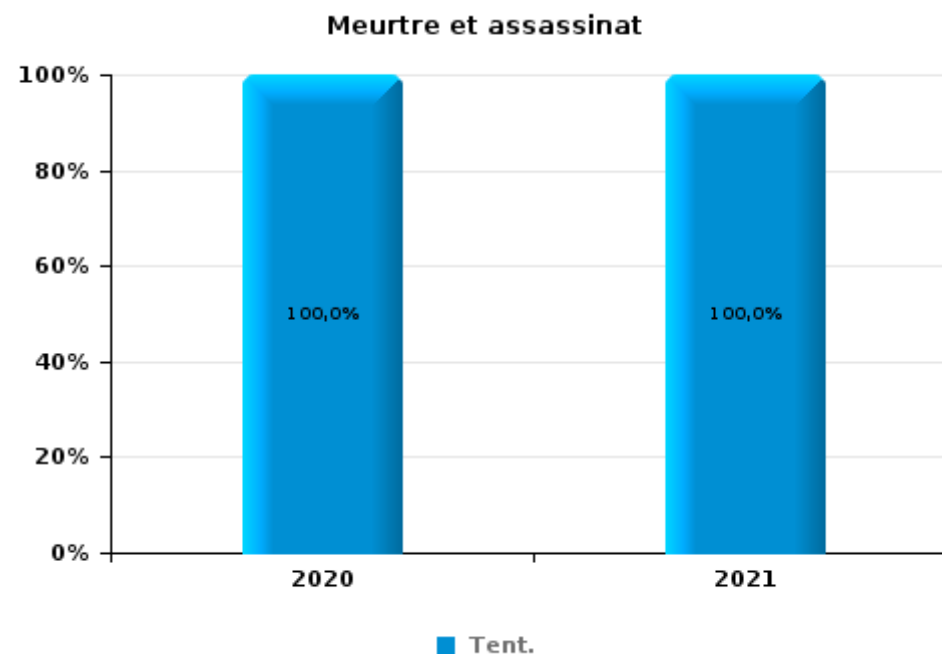
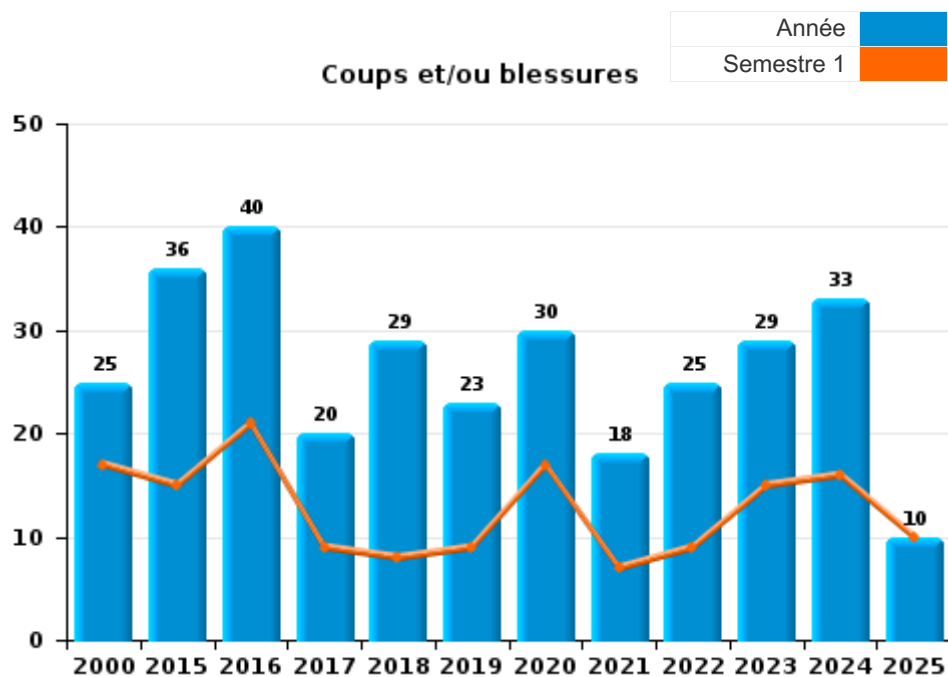




I.3. Catégorie des infractions : Infr. contre l'intégrité physique (top 5 des infractions au niveau national 2024)

Gingelom

	2000	2015	2016	2017	2018	2019	2020	2021	2022	2023	2024	2025
Coups et/ou blessures	25	36	40	20	29	23	30	18	25	29	33	10
Autres	3	1	3		1	2	2	1	3	2	1	1
Meurtre et assassinat							1	1				
<b>Total</b>	<b>28</b>	<b>37</b>	<b>43</b>	<b>20</b>	<b>30</b>	<b>25</b>	<b>33</b>	<b>20</b>	<b>28</b>	<b>31</b>	<b>34</b>	<b>11</b>





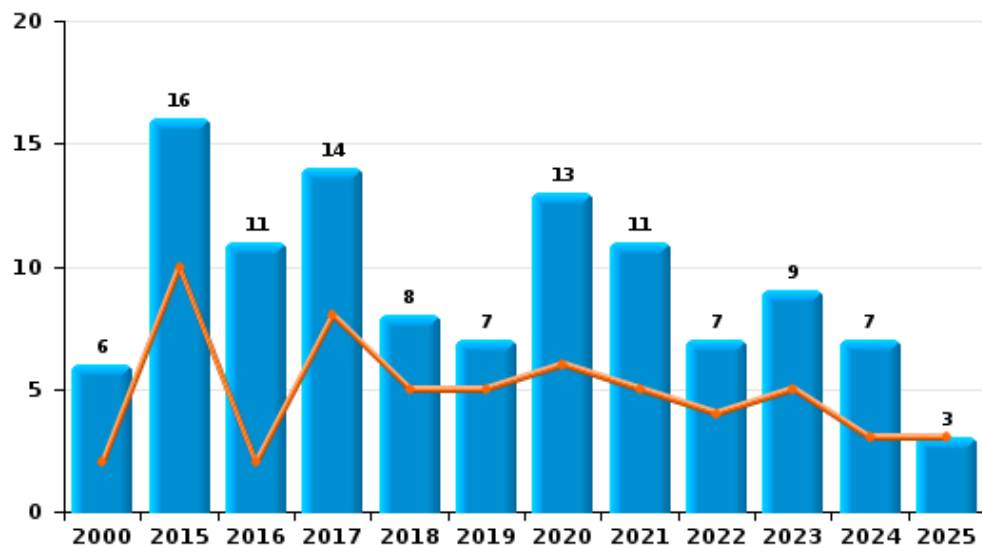
I.4. Catégorie des infractions : Drogues (top 5 des infractions au niveau national 2024)

Gingelom

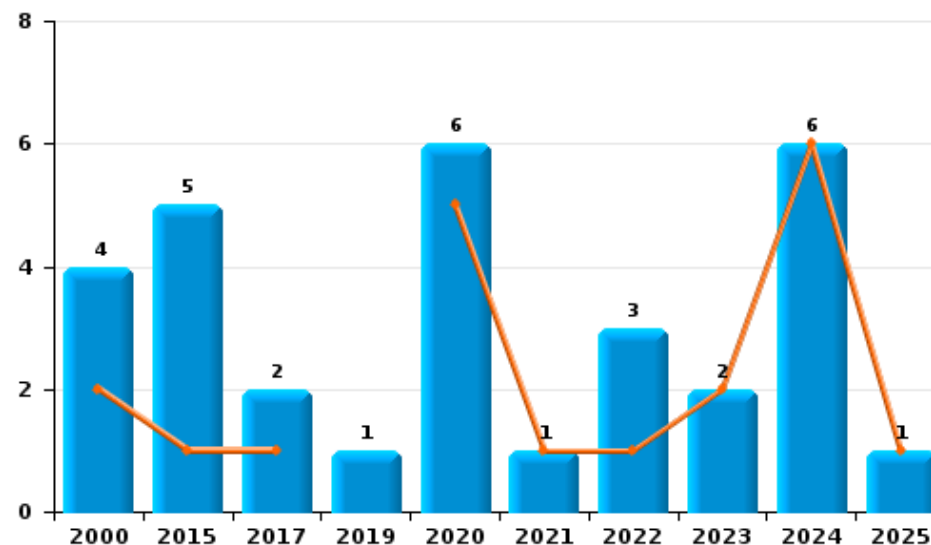
	2000	2015	2016	2017	2018	2019	2020	2021	2022	2023	2024	2025
Détention	6	16	11	14	8	7	13	11	7	9	7	3
Commerce	4	5		2		1	6	1	3	2	6	1
Fabrication			2	4	5	3	8	3	2	1	1	1
Usage	27				1		1			1		
Importation et exportation	1		1				3					
Autres			1									
Protoxyde d'azote (gaz hilarant)											1	
<b>Total</b>	<b>38</b>	<b>21</b>	<b>15</b>	<b>20</b>	<b>14</b>	<b>11</b>	<b>31</b>	<b>15</b>	<b>12</b>	<b>13</b>	<b>15</b>	<b>5</b>



Détention



Commerce





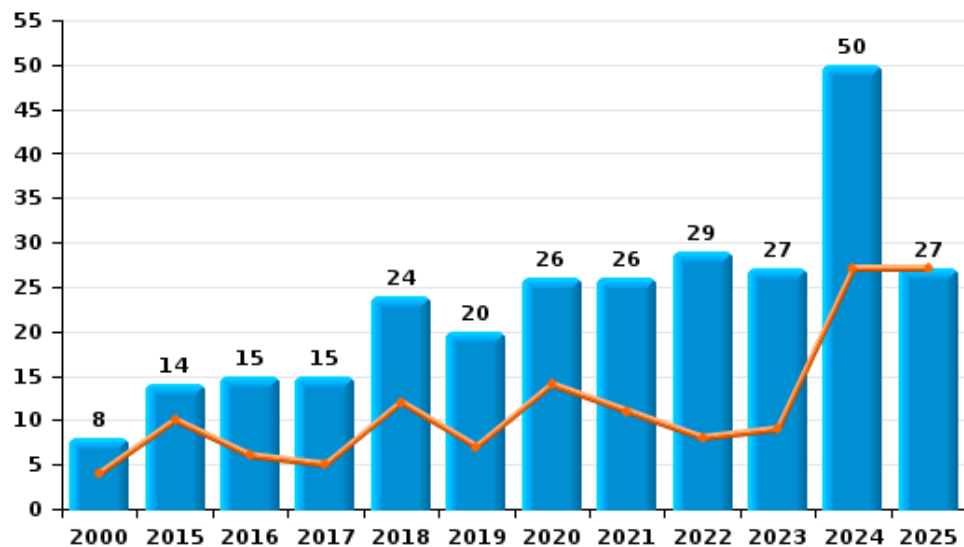
I.5. Catégorie des infractions : Fraude (top 5 des infractions au niveau national 2024)

Gingelom

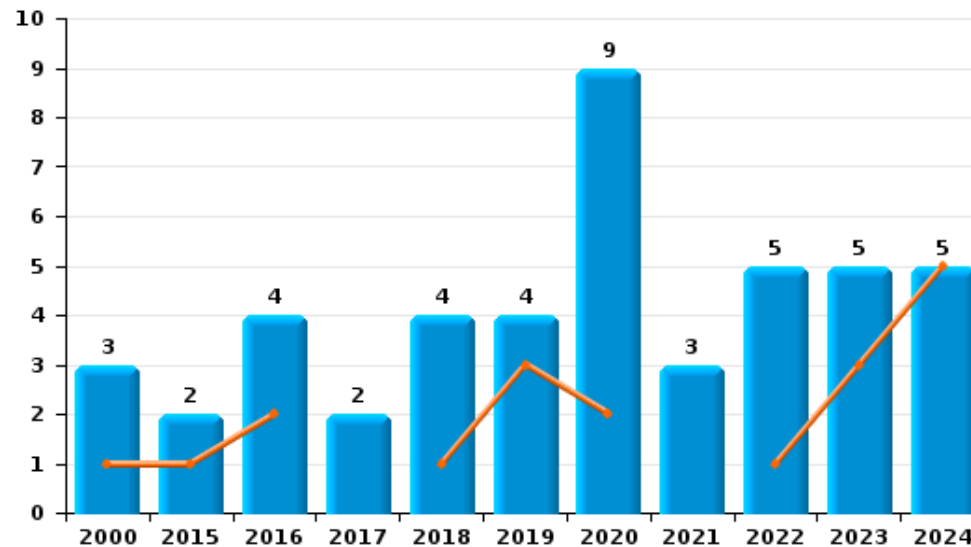
	2000	2015	2016	2017	2018	2019	2020	2021	2022	2023	2024	2025
Escroquerie	8	14	15	15	24	20	26	26	29	27	50	27
Abus de confiance et infr. apparentées	3	2	4	2	4	4	9	3	5	5	5	
Fraudes: Autres	1				1	1	3		3	2	2	2
Détournement et destruction frauduleuse	1	4	1	2		1	3	1		1		
Infr. liées à l'insolvabilité		2	1			4	1	2			1	1
Grivèlerie			1		1							
Recel											1	
<b>Total</b>	<b>13</b>	<b>22</b>	<b>22</b>	<b>19</b>	<b>30</b>	<b>30</b>	<b>42</b>	<b>32</b>	<b>37</b>	<b>35</b>	<b>59</b>	<b>30</b>



Escroquerie



Abus de confiance et infr. apparentées



FPF/DGR/DRI/BIPOL - Statistiques policières de criminalité (date de clôture: 31/10/2025)

Les données pour les années 2001 jusqu'à 2014 ne sont plus publiées mais restent disponibles sur demande auprès du service BIPOL.  
Les données pour 2025 ne concernent que le 1er semestre.

# ***STATISTIQUES POLICIERES DE CRIMINALITE***

---

***LIEU DE PERPETRATION: COMMUNE***

**Gingelom**

***PARTIE II : FIGURES CRIMINELLES / PHENOMENES***



**Gingelom**

**FC Vol moyen de transport**

	2000	2015	2016	2017	2018	2019	2020	2021	2022	2023	2024	2025
Vol de voiture	15		4		1	5		1	1	2	1	5
Vol de moto			2									
Vol dans les garages			1			1						
Vol de vélomoteur	1			1	2			1			2	
Vol de vélo	4	3	4	7	1	3	6			2	6	

**FC Cambriolage**

	2000	2015	2016	2017	2018	2019	2020	2021	2022	2023	2024	2025
Cambriolage dans habitation	54	75	58	33	71	29	12	14	23	20	16	15
Cambriolage ds entreprise ou commerce	5	3	6	2	3	1	6	1		3		
Cambriolage ds service public ou bâtiment administ	3	4	3	6	3	1	3	1	1	1		
Vol au bélier					1							
Cambriolage dans bâtiment (total)	62	82	67	41	77	31	20	16	24	24	16	15

**FC Vol autre**

	2000	2015	2016	2017	2018	2019	2020	2021	2022	2023	2024	2025
Vol à main armée	1		1			1					1	
Vol avec violence sans arme	4	5		2	1		3		3	2	2	1
Vol dans ou sur un véhicule	20	21	7	6	6	12	9	3	13	4	10	10
Sacjacking dans une voiture		1										
Vol d'armes et explosifs	6			1	1	1		2				
Vol à l'arraché	1	1				1					1	
Vol à la tire	4	2		1	1	2			2		3	
Vol à l'étalage		1				1		1	1	2	1	1
Vol par ruse	3	1	4					1		1	1	
Vol de métaux			3		5	4		1	1		2	
Vol sur les chantiers	6	8	1	2	1	3		2	1	1	1	1
Vol d'animaux			1		1	1		1			1	1



Criminalité ICT

	2000	2015	2016	2017	2018	2019	2020	2021	2022	2023	2024	2025
Fraude de cartes de paiements			1		2	2		1		1		1
Phishing					1	3	2	1	1	2	2	

FC Autre

	2000	2015	2016	2017	2018	2019	2020	2021	2022	2023	2024	2025
Violence contre les métiers d'intérêt général			1		1	1				1		
Graffiti		1	2	4	1	3		2		1	1	
Dégradation de voiture	14	15	17	9	15	16	19	8	4	5	10	3

PH Violence intrafamiliale (VIF)

	2000	2015	2016	2017	2018	2019	2020	2021	2022	2023	2024	2025
VIF: physique, dans le couple	3	5	10	9	9	12	15	6	11	15	17	3
VIF: physique, envers des descendants		1	5	1	1	2	6		2	5	3	1
VIF: physique, envers d'autres membres	9	5	7	3	2	3	7	3	4	3	6	
VIF: sexuelle, dans le couple											1	
VIF: sexuelle, envers des descendants		1					1					
VIF: psychique, dans le couple	8	11	9	3	2	8	2	4	12	9	8	3
VIF: psychique, envers des descendants						2			3	1		1
VIF: psychique, envers d'autres membres				1					1	1	5	2
VIF: économique, dans le couple					1		2					
VIF: économique, envers des descendants			1									
VIF: économique, envers d'autres membres		1	2	1	3		4		1	2	2	1

PH Hormones et dopage

	2000	2015	2016	2017	2018	2019	2020	2021	2022	2023	2024	2025
Dopage humain							1					



**PH Drogues**

	2000	2015	2016	2017	2018	2019	2020	2021	2022	2023	2024	2025
Vente de cocaïne		1		1							5	
Vente de drogues synthétiques		3		1		1			2	1	2	
Production de cannabis (culture)				1	1		5	2		1	1	1
Vente-traffic d héroïne										1		

**PH Trafic d'armes**

	2000	2015	2016	2017	2018	2019	2020	2021	2022	2023	2024	2025
Commerce et production d'arme à feu et mun.		1										
Commerce et production d'arme non à feu				1								

**PH Traite des êtres humains**

	2000	2015	2016	2017	2018	2019	2020	2021	2022	2023	2024	2025
TEH - exploitation économique	2											
TEH - exploitation sexuelle												1

**PH Violence dans l'espace public**

	2000	2015	2016	2017	2018	2019	2020	2021	2022	2023	2024	2025
Violence physique (transport public)							1					
Violence physique (voie publique)	5	8	7	3	6	5	3	6	7	5	7	3
Violence physique (autre endroit public)			1		2							
Violence physique (endroit accessible au public)	5	4	8		1	1	1	1	2	2	3	2
Violence sexuelle (voie publique)		1		1	3	1		3		1		
Violence sexuelle (endroit accessible au public)							1			1		
Violence psychique (voie publique)	8	5	10	2	5	5	6	4	3	10	4	1
Violence psychique (autre endroit public)						1				1		
Violence psychique (endroit accessible au public)	2	1			3	1	1	1		1	3	1
Vol à main armée (endroit accessible au public)	1		1								1	
Vol avec violence sans arme (voie publique)					1		1				1	



PH Autre

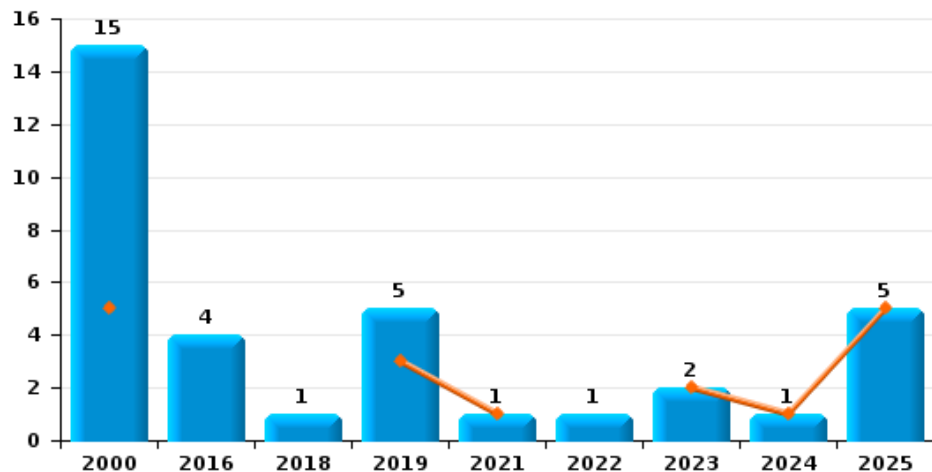
	2000	2015	2016	2017	2018	2019	2020	2021	2022	2023	2024	2025
Cyberharcèlement	1	1	2	2		1		2	5	5	6	
Fraude à l'identité	7		2	2	2	4	8	1	4	7	2	4



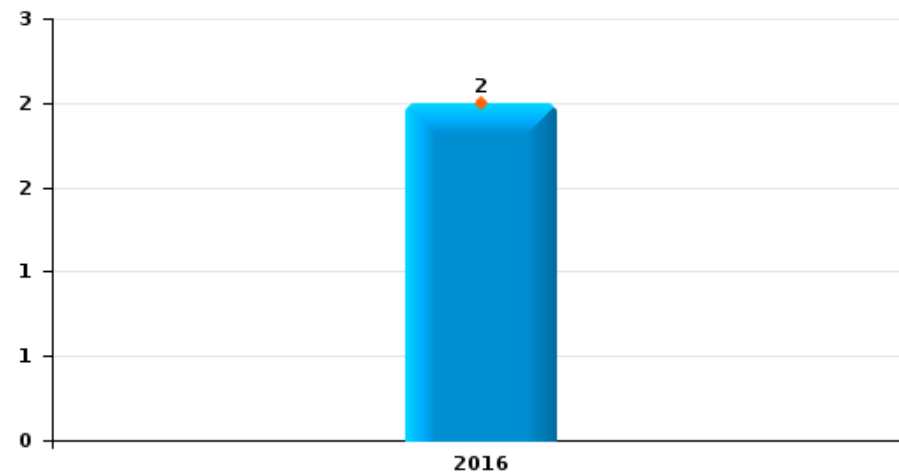
**Gingelom**

Année	<span style="color: blue;">■</span>
Semestre 1	<span style="color: orange;">■</span>

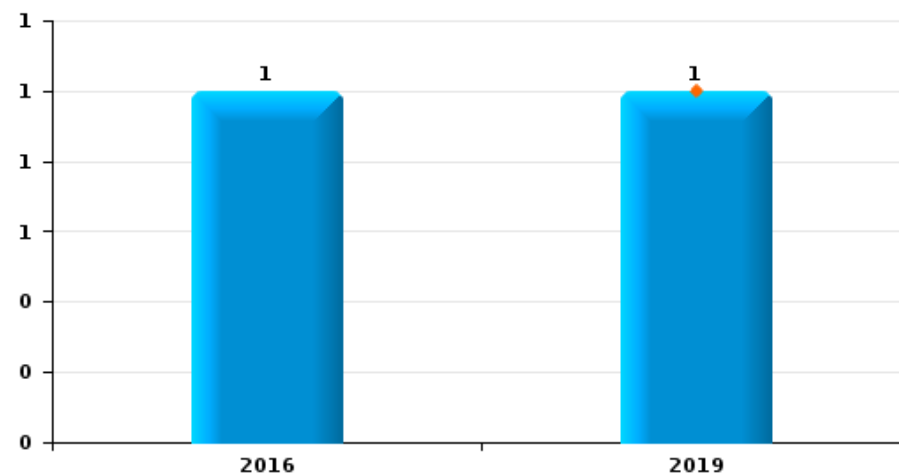
**Vol de voiture**



**Vol de moto**



**Vol dans les garages**

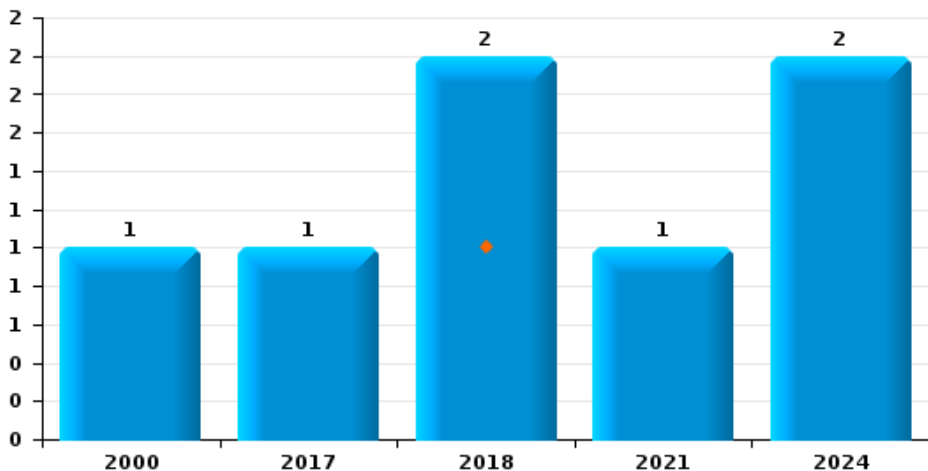




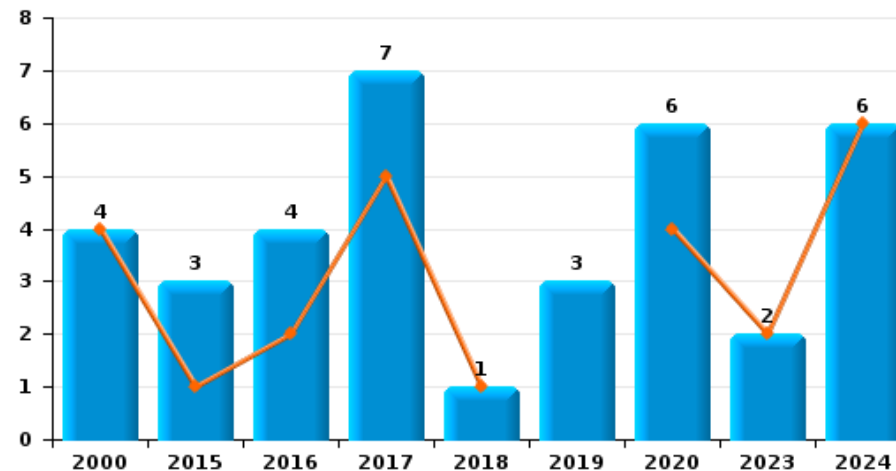
Gingelom

Année	<span style="color: blue;">■</span>
Semestre 1	<span style="color: orange;">■</span>

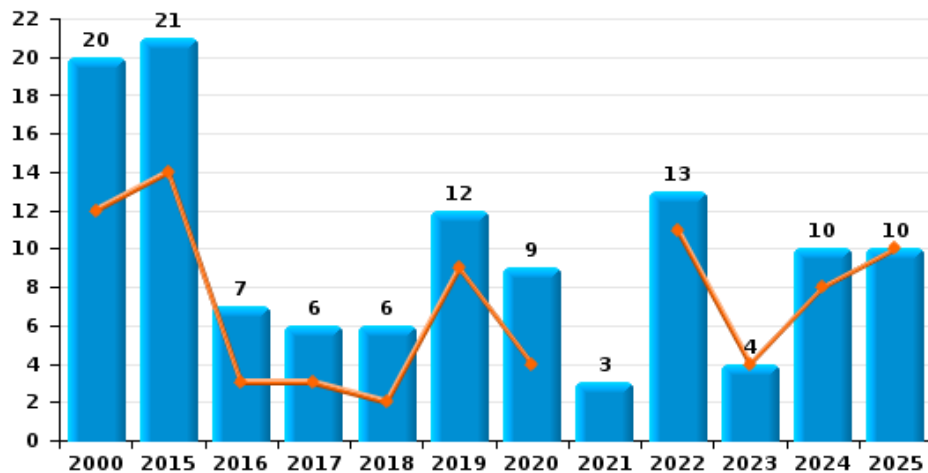
Vol de vélomoteur



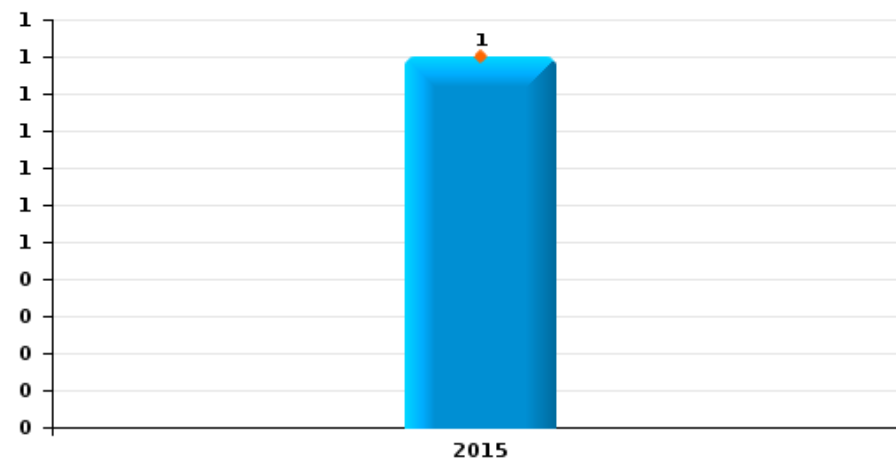
Vol de vélo



Vol dans ou sur un véhicule



Sacjacking dans une voiture

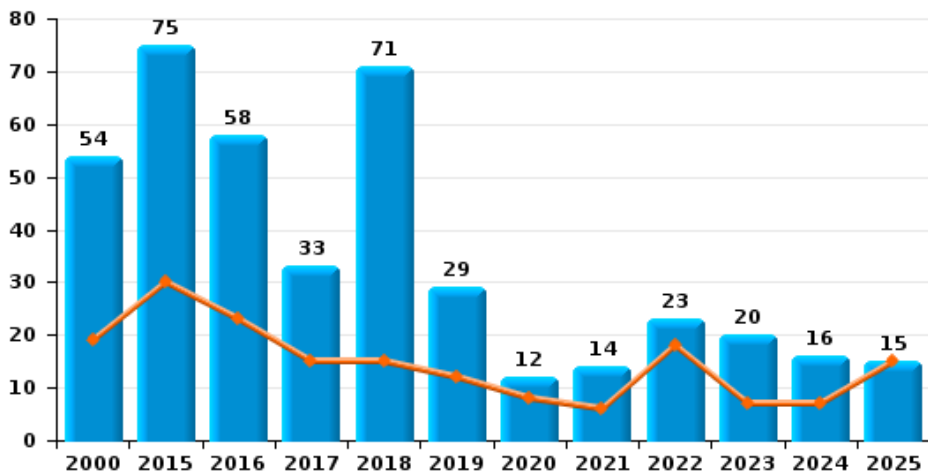




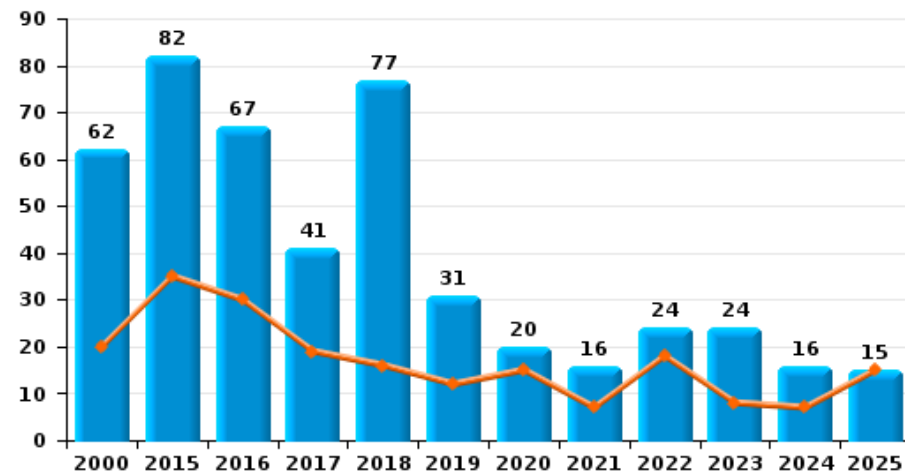
Gingelom



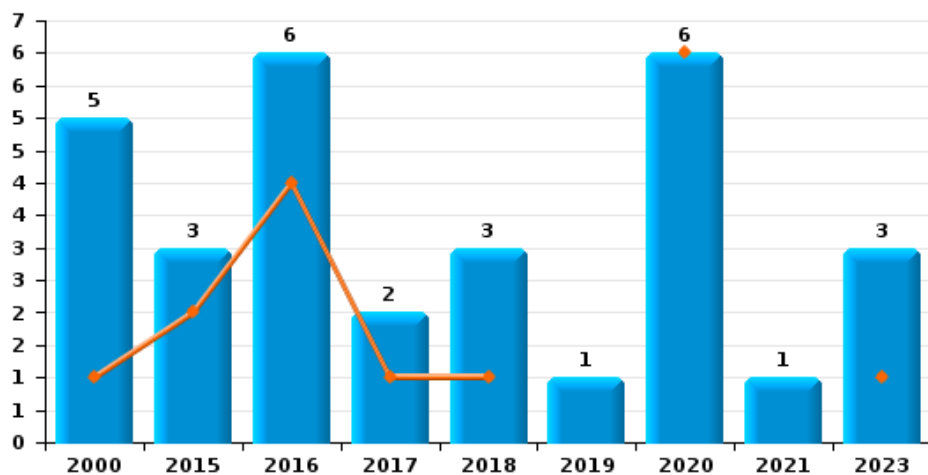
Cambrilage dans habitation



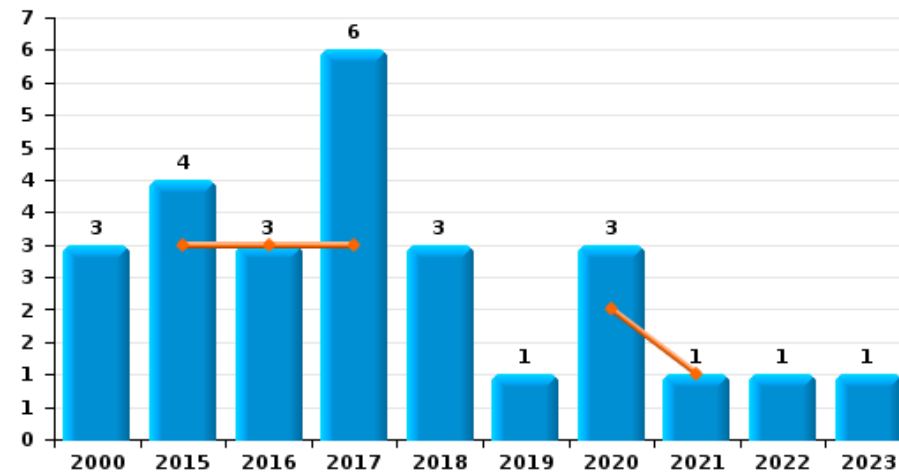
Cambrilage dans bâtiment (total)



Cambrilage ds entreprise ou commerce



Cambrilage ds service public ou bâtiment administratif

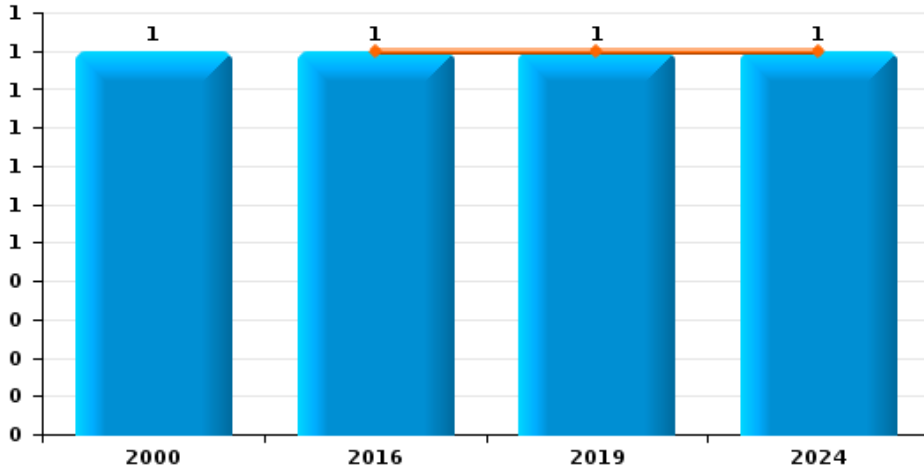




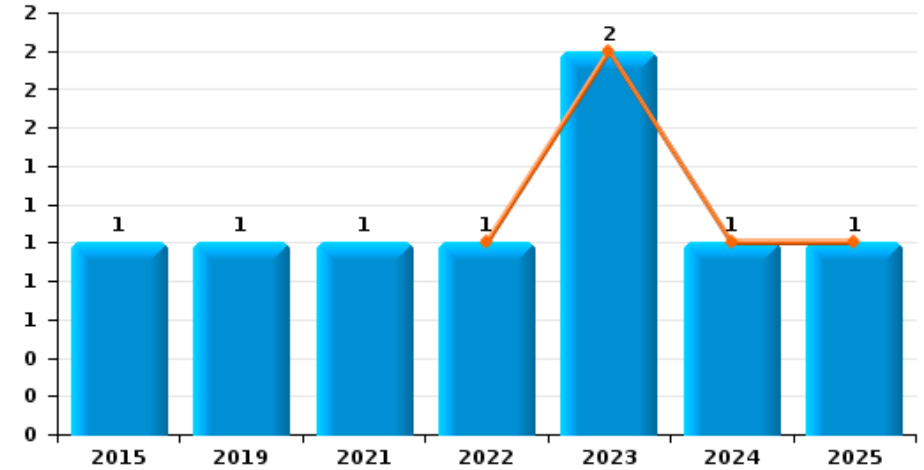
**Gingelom**

Année  
Semestre 1

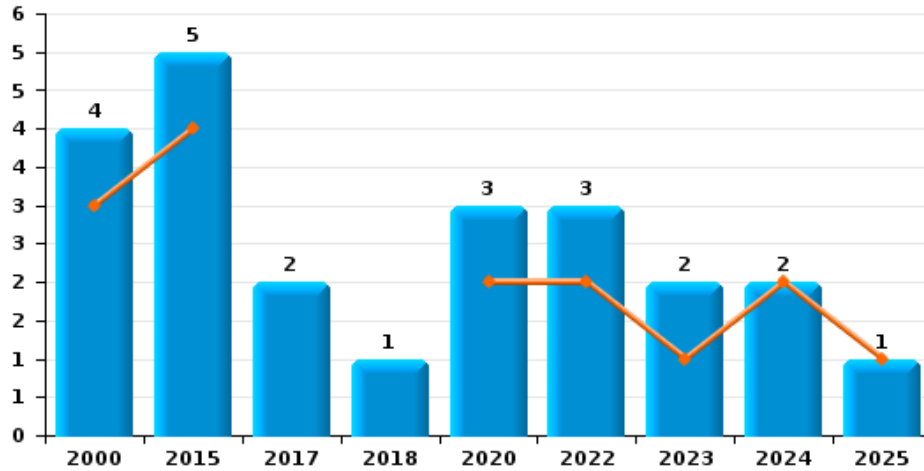
**Vol à main armée**



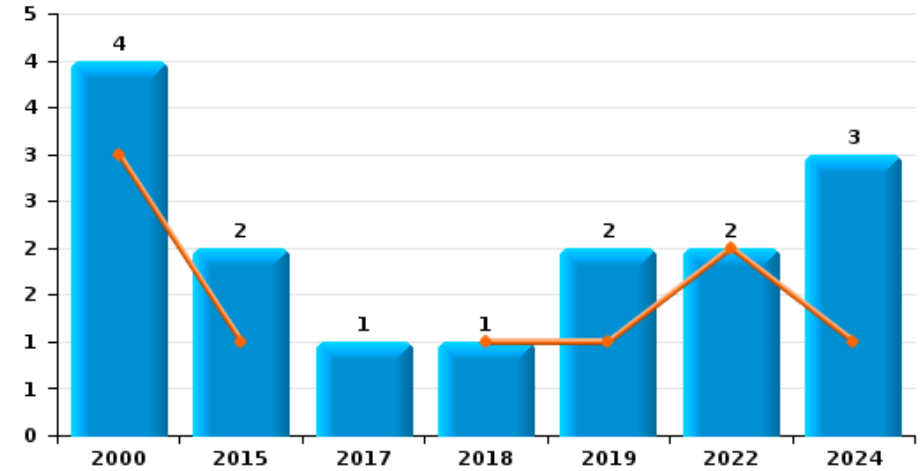
**Vol à l'étalage**



**Vol avec violence sans arme**



**Vol à la tire**





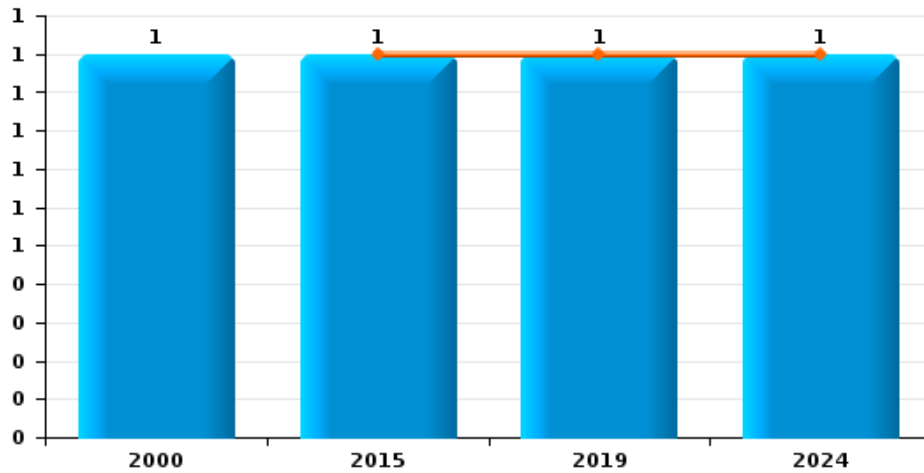
**Gingelom**

Année	<span style="color: blue;">■</span>
Semestre 1	<span style="color: orange;">■</span>

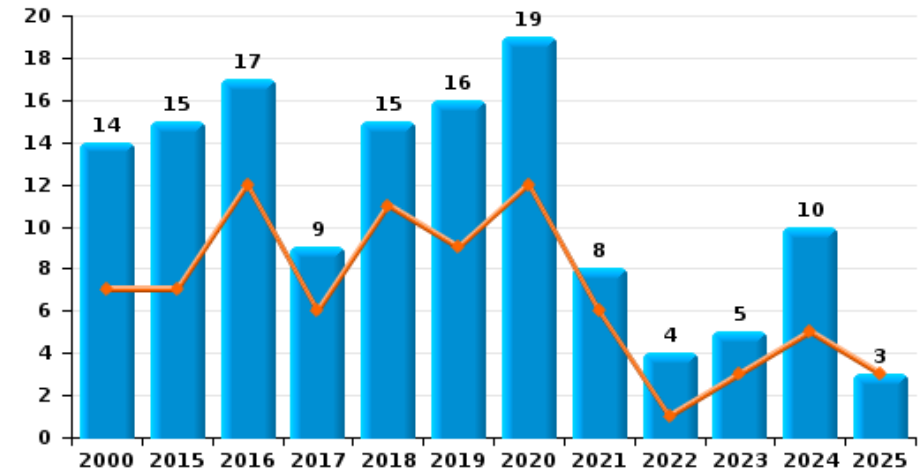
**Graffiti**



**Vol à l'arraché**



**Dégradation de voiture**





**Gingelom**

**FC Vol moyen de transport**

		2000	2015	2016	2017	2018	2019	2020	2021	2022	2023	2024	2025
Vol de voiture	Trim 1	3									1	1	4
	Trim 2	2					3		1		1		1
	Trim 3	3		1		1							
	Trim 4	7		3			2			1			
<b>Total</b>		<b>15</b>		<b>4</b>		<b>1</b>	<b>5</b>		<b>1</b>	<b>1</b>	<b>2</b>	<b>1</b>	<b>5</b>
Vol de moto	Trim 1			1									
	Trim 2			1									
	<b>Total</b>			<b>2</b>									
Vol dans les garages	Trim 2						1						
	Trim 4			1									
	<b>Total</b>			<b>1</b>			<b>1</b>						
Vol de vélomoteur	Trim 2					1							
	Trim 3			1	1				1			2	
	Trim 4	1											
	<b>Total</b>	<b>1</b>		<b>1</b>	<b>2</b>				<b>1</b>			<b>2</b>	
Vol de vélo	Trim 1	2			1			3			2	2	
	Trim 2	2	1	2	4	1		1				4	
	Trim 3		1	1			1	1					
	Trim 4		1	1	2		2	1					
	<b>Total</b>	<b>4</b>	<b>3</b>	<b>4</b>	<b>7</b>	<b>1</b>	<b>3</b>	<b>6</b>			<b>2</b>	<b>6</b>	



FC Cambriolage

		2000	2015	2016	2017	2018	2019	2020	2021	2022	2023	2024	2025
Cambriolage dans habitation	Trim 1	14	8	14	6	12	2	7	6	12	5	3	10
	Trim 2	5	22	9	9	3	10	1		6	2	4	5
	Trim 3	12	15	8	5	39	7	3	6	1		5	
	Trim 4	23	30	27	13	17	10	1	2	4	13	4	
<b>Total</b>		<b>54</b>	<b>75</b>	<b>58</b>	<b>33</b>	<b>71</b>	<b>29</b>	<b>12</b>	<b>14</b>	<b>23</b>	<b>20</b>	<b>16</b>	<b>15</b>
Cambriolage ds entreprise ou commerce	Trim 1		1	2				6					
	Trim 2	1	1	2	1	1					1		
	Trim 3	2	1	1	1	1	1						
	Trim 4	2		1		1			1		2		
<b>Total</b>		<b>5</b>	<b>3</b>	<b>6</b>	<b>2</b>	<b>3</b>	<b>1</b>	<b>6</b>	<b>1</b>		<b>3</b>		
Cambriolage ds service public ou bâtiment administ	Trim 1		1	1				1					
	Trim 2		2	2	3			1	1				
	Trim 3	1	1		2	1		1		1	1		
	Trim 4	2			1	2	1						
<b>Total</b>		<b>3</b>	<b>4</b>	<b>3</b>	<b>6</b>	<b>3</b>	<b>1</b>	<b>3</b>	<b>1</b>	<b>1</b>	<b>1</b>		
Vol au bélier	Trim 2					1							
<b>Total</b>						<b>1</b>							
Cambriolage dans bâtiment (total)	Trim 1	14	10	17	6	12	2	13	6	12	5	3	10
	Trim 2	6	25	13	13	4	10	2	1	6	3	4	5
	Trim 3	15	17	9	8	41	8	4	6	2	1	5	
	Trim 4	27	30	28	14	20	11	1	3	4	15	4	
<b>Total</b>		<b>62</b>	<b>82</b>	<b>67</b>	<b>41</b>	<b>77</b>	<b>31</b>	<b>20</b>	<b>16</b>	<b>24</b>	<b>24</b>	<b>16</b>	<b>15</b>



FC Vol autre

		2000	2015	2016	2017	2018	2019	2020	2021	2022	2023	2024	2025
Vol à main armée	Trim 1			1			1					1	
	Trim 4	1											
	<b>Total</b>	<b>1</b>		<b>1</b>			<b>1</b>					<b>1</b>	
Vol avec violence sans arme	Trim 1	2	1					2		2		1	
	Trim 2	1	3								1	1	1
	Trim 3		1		1		1				1		
	Trim 4	1		2						1			
	<b>Total</b>	<b>4</b>	<b>5</b>		<b>2</b>	<b>1</b>		<b>3</b>		<b>3</b>	<b>2</b>	<b>2</b>	<b>1</b>
Vol dans ou sur un véhicule	Trim 1	6	10	2	2		3	4		10	3		1
	Trim 2	6	4	1	1	2	6			1	1	8	9
	Trim 3	1	4	1	1	3		1	1	1		1	
	Trim 4	7	3	3	2	1	3	4	2	1		1	
	<b>Total</b>	<b>20</b>	<b>21</b>	<b>7</b>	<b>6</b>	<b>6</b>	<b>12</b>	<b>9</b>	<b>3</b>	<b>13</b>	<b>4</b>	<b>10</b>	<b>10</b>
Sacjacking dans une voiture	Trim 1		1										
<b>Total</b>		<b>1</b>											
Vol d'armes et explosifs	Trim 1	1				1							
	Trim 2						1		1				
	Trim 3	1							1				
	Trim 4	4											
	<b>Total</b>	<b>6</b>			<b>1</b>	<b>1</b>	<b>1</b>		<b>2</b>				
Vol à l'arraché	Trim 1		1				1					1	
	Trim 4	1											
	<b>Total</b>	<b>1</b>	<b>1</b>				<b>1</b>					<b>1</b>	
Vol à la tire	Trim 1	2				1	1			2		1	
	Trim 2	1	1										
	Trim 3	1	1		1							2	
	Trim 4						1						
	<b>Total</b>	<b>4</b>	<b>2</b>		<b>1</b>	<b>1</b>	<b>2</b>			<b>2</b>		<b>3</b>	



FC Vol autre

		2000	2015	2016	2017	2018	2019	2020	2021	2022	2023	2024	2025
Vol à l'étalage	Trim 1									1	2	1	1
	Trim 3		1						1				
	Trim 4						1						
	<b>Total</b>		<b>1</b>				<b>1</b>		<b>1</b>	<b>1</b>	<b>2</b>	<b>1</b>	<b>1</b>
Vol par ruse	Trim 1	2		1									
	Trim 2		1	1									
	Trim 3											1	
	Trim 4	1		2					1		1		
<b>Total</b>	<b>3</b>	<b>1</b>	<b>4</b>					<b>1</b>		<b>1</b>	<b>1</b>		
Vol de métaux	Trim 1			2		2	2		1			1	
	Trim 2									1			
	Trim 3					3	2					1	
	Trim 4			1									
<b>Total</b>			<b>3</b>		<b>5</b>	<b>4</b>		<b>1</b>	<b>1</b>		<b>2</b>		
Vol sur les chantiers	Trim 1		6	1						1	1	1	
	Trim 2	3	2		1		1		1				1
	Trim 3	2			1								
	Trim 4	1				1	2		1				
<b>Total</b>	<b>6</b>	<b>8</b>	<b>1</b>	<b>2</b>	<b>1</b>	<b>3</b>		<b>2</b>	<b>1</b>	<b>1</b>	<b>1</b>	<b>1</b>	
Vol d'animaux	Trim 1			1		1							1
	Trim 2											1	
	Trim 3						1						
	Trim 4								1				
<b>Total</b>			<b>1</b>		<b>1</b>	<b>1</b>		<b>1</b>			<b>1</b>	<b>1</b>	



Criminalité ICT

		2000	2015	2016	2017	2018	2019	2020	2021	2022	2023	2024	2025
Fraude de cartes de paiements	Trim 1			1		1							
	Trim 2						1						1
	Trim 3					1					1		
	Trim 4						1		1				
<b>Total</b>				<b>1</b>		<b>2</b>	<b>2</b>		<b>1</b>		<b>1</b>		<b>1</b>
Phishing	Trim 1						3			1			
	Trim 2					1			1		1	1	
	Trim 3							1			1		
	Trim 4							1				1	
<b>Total</b>						<b>1</b>	<b>3</b>	<b>2</b>	<b>1</b>	<b>1</b>	<b>2</b>	<b>2</b>	



FC Autre

		2000	2015	2016	2017	2018	2019	2020	2021	2022	2023	2024	2025
Violence contre les métiers d'intérêt général	Trim 1										1		
	Trim 2			1									
	Trim 3				1								
	Trim 4					1							
	<b>Total</b>			<b>1</b>		<b>1</b>	<b>1</b>					<b>1</b>	
Graffiti	Trim 1		1				1		1				
	Trim 2			1	2	1			1		1		
	Trim 3				1							1	
	Trim 4			1	1		2						
	<b>Total</b>		<b>1</b>	<b>2</b>	<b>4</b>	<b>1</b>	<b>3</b>		<b>2</b>		<b>1</b>	<b>1</b>	
Dégradation de voiture	Trim 1		4	8	6	5	2	3	2		1	1	
	Trim 2	7	3	4		6	7	9	4	1	2	4	3
	Trim 3	4	6	3	2		4	5		2	2	2	
	Trim 4	3	2	2	1	4	3	2	2	1		3	
	<b>Total</b>	<b>14</b>	<b>15</b>	<b>17</b>	<b>9</b>	<b>15</b>	<b>16</b>	<b>19</b>	<b>8</b>	<b>4</b>	<b>5</b>	<b>10</b>	<b>3</b>



PH Violence intrafamiliale (VIF)

		2000	2015	2016	2017	2018	2019	2020	2021	2022	2023	2024	2025
VIF: physique, dans le couple	Trim 1	1	1	4		1	3	3	2	1	5	5	2
	Trim 2		2	1	3	1	4	6		3	4	3	1
	Trim 3	2	1	4	3	4	1	5	2	3	3	2	
	Trim 4		1	1	3	3	4	1	2	4	3	7	
<b>Total</b>		<b>3</b>	<b>5</b>	<b>10</b>	<b>9</b>	<b>9</b>	<b>12</b>	<b>15</b>	<b>6</b>	<b>11</b>	<b>15</b>	<b>17</b>	<b>3</b>

VIF: physique, envers des descendants	Trim 1			1			1			1	3	2	
	Trim 2			3		1		1				1	1
	Trim 3		1	1				4			1		
	Trim 4				1		1	1		1	1		
<b>Total</b>			<b>1</b>	<b>5</b>	<b>1</b>	<b>1</b>	<b>2</b>	<b>6</b>		<b>2</b>	<b>5</b>	<b>3</b>	<b>1</b>

VIF: physique, envers d'autres membres	Trim 1	3		1	1					2	1	1	
	Trim 2	3	3	2				4		1	1	1	
	Trim 3	3		2	1	1	2	1	1		1	3	
	Trim 4		2	2	1	1	1	2	2	1		1	
<b>Total</b>		<b>9</b>	<b>5</b>	<b>7</b>	<b>3</b>	<b>2</b>	<b>3</b>	<b>7</b>	<b>3</b>	<b>4</b>	<b>3</b>	<b>6</b>	

VIF: sexuelle, dans le couple	Trim 1											1	
<b>Total</b>												<b>1</b>	

VIF: sexuelle, envers des descendants	Trim 3		1					1					
<b>Total</b>			<b>1</b>					<b>1</b>					

VIF: psychique, dans le couple	Trim 1	3		5		2	1	1		1	2		2
	Trim 2	3	4	4	1		1			6	1		1
	Trim 3	2	5		1		4	1	2	1	4	6	
	Trim 4		2		1		2		2	4	2	2	
<b>Total</b>		<b>8</b>	<b>11</b>	<b>9</b>	<b>3</b>	<b>2</b>	<b>8</b>	<b>2</b>	<b>4</b>	<b>12</b>	<b>9</b>	<b>8</b>	<b>3</b>

VIF: psychique, envers des descendants	Trim 2						1			2			1
	Trim 3										1		
	Trim 4						1			1			
<b>Total</b>							<b>2</b>			<b>3</b>	<b>1</b>		<b>1</b>



PH Violence intrafamiliale (VIF)

		2000	2015	2016	2017	2018	2019	2020	2021	2022	2023	2024	2025
VIF: psychique, envers d'autres membres	Trim 1									1	1	1	2
	Trim 3			1									
	Trim 4											4	
	<b>Total</b>			<b>1</b>						<b>1</b>	<b>1</b>	<b>5</b>	<b>2</b>
VIF: économique, dans le couple	Trim 1							1					
	Trim 3							1					
	Trim 4				1								
	<b>Total</b>				<b>1</b>			<b>2</b>					
VIF: économique, envers des descendants	Trim 2		1										
<b>Total</b>			<b>1</b>										
VIF: économique, envers d'autres membres	Trim 1		1	1				1		1		1	
	Trim 2											1	1
	Trim 3			1	1			3			1		
	Trim 4					3					1		
<b>Total</b>		<b>1</b>	<b>2</b>	<b>1</b>	<b>3</b>		<b>4</b>		<b>1</b>	<b>2</b>	<b>2</b>	<b>1</b>	



PH Hormones et dopage

		2000	2015	2016	2017	2018	2019	2020	2021	2022	2023	2024	2025
Dopage humain	Trim 4							1					
	Total							1					



PH Drogues

		2000	2015	2016	2017	2018	2019	2020	2021	2022	2023	2024	2025
Vente de cocaïne	Trim 1				1							1	
	Trim 2											4	
	Trim 3		1										
	<b>Total</b>		<b>1</b>		<b>1</b>							<b>5</b>	
Vente de drogues synthétiques	Trim 1				1						1	1	
	Trim 2									1		1	
	Trim 3		1				1						
	Trim 4		2							1			
	<b>Total</b>		<b>3</b>		<b>1</b>		<b>1</b>			<b>2</b>	<b>1</b>	<b>2</b>	
Production de cannabis (culture)	Trim 1							1			1		1
	Trim 2								1				
	Trim 3			1	1			1				1	
	Trim 4							3	1				
	<b>Total</b>				<b>1</b>	<b>1</b>		<b>5</b>	<b>2</b>		<b>1</b>	<b>1</b>	<b>1</b>
Vente-traffic d héroïne	Trim 1										1		
	<b>Total</b>										<b>1</b>		



PH Trafic d'armes

		2000	2015	2016	2017	2018	2019	2020	2021	2022	2023	2024	2025
<b>Commerce et production d'arme à feu et mun.</b>	<b>Trim 3</b>		1										
	<b>Total</b>		1										
<b>Commerce et production d'arme non à feu</b>	<b>Trim 2</b>				1								
	<b>Total</b>				1								



PH Traite des êtres humains

		2000	2015	2016	2017	2018	2019	2020	2021	2022	2023	2024	2025
TEH - exploitation économique	Trim 2	1											
	Trim 4	1											
	<b>Total</b>	<b>2</b>											
TEH - exploitation sexuelle	Trim 2												1
	Trim 4												
	<b>Total</b>												<b>1</b>



PH Violence dans l'espace public

		2000	2015	2016	2017	2018	2019	2020	2021	2022	2023	2024	2025
Violence physique (transport public)	Trim 4							1					
	<b>Total</b>							<b>1</b>					
Violence physique (voie publique)	Trim 1	1	1	2	1			1	1		1	3	2
	Trim 2	2	2	3	1	1	1		2	3		1	1
	Trim 3	1	5			3	3	1	2	3	2		
	Trim 4	1		2	1	2	1	1	1	1	2	3	
	<b>Total</b>	<b>5</b>	<b>8</b>	<b>7</b>	<b>3</b>	<b>6</b>	<b>5</b>	<b>3</b>	<b>6</b>	<b>7</b>	<b>5</b>	<b>7</b>	<b>3</b>
Violence physique (autre endroit public)	Trim 2					1							
	Trim 3			1									
	Trim 4					1							
	<b>Total</b>			<b>1</b>		<b>2</b>							
Violence physique (endroit accessible au public)	Trim 1		1			1		1			1	1	
	Trim 2	4	1	7			1						2
	Trim 3	1	1						1	1	1		
	Trim 4		1	1						1		2	
	<b>Total</b>	<b>5</b>	<b>4</b>	<b>8</b>		<b>1</b>	<b>1</b>	<b>1</b>	<b>1</b>	<b>2</b>	<b>2</b>	<b>3</b>	<b>2</b>
Violence sexuelle (voie publique)	Trim 1										1		
	Trim 2				1				2				
	Trim 3		1			3			1				
	Trim 4						1						
	<b>Total</b>		<b>1</b>		<b>1</b>	<b>3</b>	<b>1</b>		<b>3</b>		<b>1</b>		
Violence sexuelle (endroit accessible au public)	Trim 1						1			1			
<b>Total</b>							<b>1</b>			<b>1</b>			
Violence psychique (voie publique)	Trim 1	3		2				2	3		3		1
	Trim 2	3	1	4			1			1	2	1	
	Trim 3	2	1	3	1	3	2	1	1	1	2	1	
	Trim 4		3	1	1	2	2	3		1	3	2	
	<b>Total</b>	<b>8</b>	<b>5</b>	<b>10</b>	<b>2</b>	<b>5</b>	<b>5</b>	<b>6</b>	<b>4</b>	<b>3</b>	<b>10</b>	<b>4</b>	<b>1</b>



PH Violence dans l'espace public

		2000	2015	2016	2017	2018	2019	2020	2021	2022	2023	2024	2025
Violence psychique (autre endroit public)	Trim 3						1						
	Trim 4										1		
	<b>Total</b>						<b>1</b>				<b>1</b>		
Violence psychique (endroit accessible au public)	Trim 1	1				1							1
	Trim 2		1									1	
	Trim 3					1	1	1			1	1	
	Trim 4	1				1			1			1	
<b>Total</b>	<b>2</b>	<b>1</b>			<b>3</b>	<b>1</b>	<b>1</b>	<b>1</b>	<b>1</b>		<b>1</b>	<b>3</b>	<b>1</b>
Vol à main armée (endroit accessible au public)	Trim 1			1								1	
	Trim 4	1											
	<b>Total</b>	<b>1</b>		<b>1</b>								<b>1</b>	
Vol avec violence sans arme (voie publique)	Trim 1											1	
	Trim 3					1		1					
	<b>Total</b>					<b>1</b>		<b>1</b>				<b>1</b>	



PH Autre

		2000	2015	2016	2017	2018	2019	2020	2021	2022	2023	2024	2025
Cyberharcèlement	Trim 1			1	1					2	1	2	
	Trim 2		1				1		2			1	
	Trim 3				1					2		1	
	Trim 4	1		1						1	4	2	
	<b>Total</b>	<b>1</b>	<b>1</b>	<b>2</b>	<b>2</b>		<b>1</b>		<b>2</b>	<b>5</b>	<b>5</b>	<b>6</b>	
Fraude à l'identité	Trim 1	2				1			1	1	1	1	2
	Trim 2	2		1			2	3		2	2	1	2
	Trim 3	3		1	1		1	2			1		
	Trim 4				1	1	1	3		1	3		
	<b>Total</b>	<b>7</b>		<b>2</b>	<b>2</b>	<b>2</b>	<b>4</b>	<b>8</b>	<b>1</b>	<b>4</b>	<b>7</b>	<b>2</b>	<b>4</b>



**Gingelom**

**2024**

**FC Vol moyen de transport**

	Jan	Fév	Mar	Avr	Mai	Août	Total
Vol de voiture	1						1
Vol de vélomoteur						2	2
Vol de vélo		1	1	2	2		6

**FC Cambriolage**

	Jan	Fév	Avr	Mai	Juil	Août	Sep	Oct	Nov	Déc	Total
Cambriolage dans habitation	1	2	1	3	3	1	1	1	1	2	16
Cambriolage dans bâtiment (total)	1	2	1	3	3	1	1	1	1	2	16

**FC Vol autre**

	Jan	Fév	Mar	Avr	Mai	Juin	Juil	Août	Oct	Total
Vol à main armée			1							1
Vol avec violence sans arme	1					1				2
Vol dans ou sur un véhicule				7	1		1		1	10
Vol à l'arraché	1									1
Vol à la tire		1					2			3
Vol à l'étalage			1							1
Vol par ruse							1			1
Vol de métaux		1						1		2
Vol sur les chantiers		1								1
Vol d'animaux				1						1



### Criminalité ICT

	Avr	Nov	Total
Phishing	1	1	2

### FC Autre

	Jan	Avr	Juin	Août	Sep	Oct	Déc	Total
Graffiti					1			1
Dégradation de voiture	1	3	1	2		1	2	10

### PH Violence intrafamiliale (VIF)

	Jan	Fév	Mar	Avr	Mai	Juin	Juil	Août	Sep	Oct	Nov	Déc	Total
VIF: physique, dans le couple	3	1	1			3	1		1	2	2	3	17
VIF: physique, envers des descendants		1	1			1							3
VIF: physique, envers d'autres membres	1				1		1		2	1			6
VIF: sexuelle, dans le couple		1											1
VIF: psychique, dans le couple							2	3	1	2			8
VIF: psychique, envers d'autres membres	1									1	2	1	5
VIF: économique, envers d'autres membres	1			1									2

### PH Drogues

	Mar	Avr	Mai	Juin	Août	Total
Vente de cocaïne	1	2	1	1		5
Vente de drogues synthétiques	1	1				2
Production de cannabis (culture)					1	1



**PH Violence dans l'espace public**

	Jan	Mar	Mai	Juin	Juil	Oct	Nov	Déc	Total
Violence physique (voie publique)	2	1	1			1	1	1	7
Violence physique (endroit accessible au public)		1				1		1	3
Violence psychique (voie publique)				1	1	2			4
Violence psychique (endroit accessible au public)				1	1			1	3
Vol à main armée (endroit accessible au public)		1							1
Vol avec violence sans arme (voie publique)	1								1

**PH Autre**

	Jan	Fév	Mai	Sep	Déc	Total
Cyberharcèlement	1	1	1	1	2	6
Fraude à l'identité		1	1			2



2025

**FC Vol moyen de transport**

	Jan	Fév	Juin	Total
Vol de voiture	3	1	1	5

**FC Cambriolage**

	Jan	Fév	Mar	Avr	Mai	Total
Cambriolage dans habitation	6	1	3	2	3	15
Cambriolage dans bâtiment (total)	6	1	3	2	3	15

**FC Vol autre**

	Jan	Fév	Mar	Avr	Juin	Total
Vol avec violence sans arme				1		1
Vol dans ou sur un véhicule		1		1	8	10
Vol à l'étalage	1					1
Vol sur les chantiers				1		1
Vol d'animaux			1			1

**Criminalité ICT**

	Juin	Total
Fraude de cartes de paiements	1	1

**FC Autre**

	Mai	Juin	Total
Dégradation de voiture	1	2	3



**PH Violence intrafamiliale (VIF)**

	Jan	Fév	Mar	Avr	Mai	Total
VIF: physique, dans le couple		1	1	1		3
VIF: physique, envers des descendants				1		1
VIF: psychique, dans le couple		2		1		3
VIF: psychique, envers des descendants					1	1
VIF: psychique, envers d'autres membres	1	1				2
VIF: économique, envers d'autres membres					1	1

**PH Drogues**

	Fév	Total
Production de cannabis (culture)	1	1

**PH Traite des êtres humains**

	Juin	Total
TEH - exploitation sexuelle	1	1

**PH Violence dans l'espace public**

	Jan	Fév	Mar	Avr	Mai	Juin	Total
Violence physique (voie publique)		1	1			1	3
Violence physique (endroit accessible au public)				1	1		2
Violence psychique (voie publique)	1						1
Violence psychique (endroit accessible au public)	1						1

**PH Autre**

	Jan	Mar	Avr	Juin	Total
Fraude à l'identité	1	1	1	1	4

# ***STATISTIQUES POLICIERES DE CRIMINALITE***

---

***LIEU DE PERPETRATION: COMMUNE***

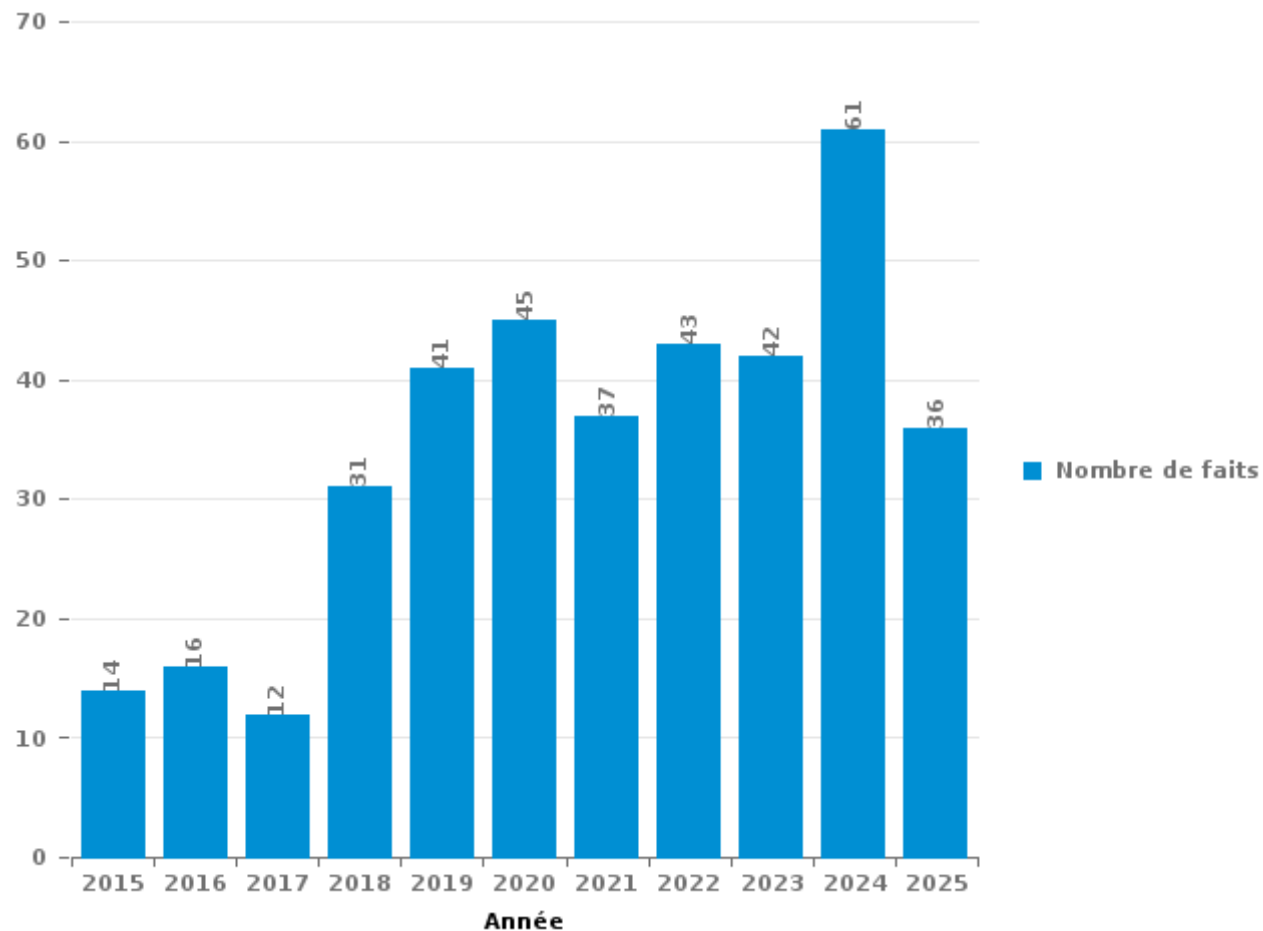
**Gingelom**

***PARTIE III : ICT***



## Gingelom

Nombre total de délits avec un élément ICT/online, depuis 2015





Criminalité ICT/online au sens strict

Infractions (exhaustif)

	2015	2016	2017	2018	2019	2020	2021	2022	2023	2024	2025
Criminalité informatique: Faux en informatique:						2				1	1
Criminalité informatique: Fraude informatique:	2	5	3	11	21	22	19	18	19	23	22
Criminalité informatique: Hacking:	3	4	1	8	10	11	10	5	5	4	11
Criminalité informatique: Sabotage:	2	2			1					1	
Infr. contre autres valeurs morales et sentiments: Violation de communication par particulier:										1	
<b>Total:</b>	<b>7</b>	<b>11</b>	<b>4</b>	<b>19</b>	<b>32</b>	<b>35</b>	<b>29</b>	<b>23</b>	<b>24</b>	<b>30</b>	<b>34</b>

Figures criminelles (à considérer spécifiquement – ne pas additionner avec d'autres éléments – risque de double comptage!)

	2016	2018	2019	2020	2021	2022	2023	2024	2025
Fraude de cartes de paiements	1	2	2		1		1		1
Phishing		1	3	2	1	1	2	2	



## Criminalité ICT/online au sens large

Infractions (uniquement si code-fait existe)

	2015	2016	2017	2018	2019	2020	2021	2022	2023	2024	2025
Fraude: Escroquerie: Fraude par internet	9	7	9	20	16	23	25	28	26	47	24
Infr. contre autres valeurs morales et sentiments: Cyberlokkig (leurre de mineur par ICT):					3				1	1	
Infr. contre les moeurs: Voyeurisme: Diffusion enregistrement nudité ou intimité						3					
<b>Total:</b>	<b>9</b>	<b>7</b>	<b>9</b>	<b>20</b>	<b>19</b>	<b>26</b>	<b>25</b>	<b>28</b>	<b>27</b>	<b>48</b>	<b>24</b>

Figures criminelles (à considérer spécifiquement – ne pas additionner avec d'autres éléments – risque de double comptage!)

	2015	2016	2017	2019	2021	2022	2023	2024
Cyberharcèlement	1	2	2	1	2	5	5	6

# ***STATISTIQUES POLICIERES DE CRIMINALITE***

---

***LIEU DE PERPETRATION: COMMUNE***

**Gingelom**

***PARTIE IV : DESTINATION LIEU***



Gingelom

Vol et extorsion

	2000	2015	2016	2017	2018	2019	2020	2021	2022	2023	2024	2025
Habitation: maison	55	75	58	34	70	30	17	15	22	23	20	15
Voie publique	23	12	8	5	8	12	6	2	9	8	17	8
Habitation: non précisée	3	11	17	7	14	2	3	3	5	2	1	3
Habitation: dépendances	1	6	8	13	6	16	9	1		1	5	2
Terrain	5	7	4	3	7	9	3	4	1	1	2	2
Habitation: allée	15	3	4	2	3	3	3	2	5	2	1	3
Inconnue	5	5	1	4		4	3	2	1	1	4	2
Chantier	6	9	1	4	1	2		2	1	1	1	1
Autre	1	1	7	6	1	3	5	1				2
Magasin	4	3	5		3	3		1	3	3	1	1
Entreprise	1	1	5	1		2	2	1		1	1	
Culture et loisirs	2	2	1	5	1					2	1	
Habitation: appartement	4	2	1	1		1	1	1			1	
Horeca	1	2			2	2	2		1	1	1	
Parking	2	1	3	2	1	1			1			1
Institution d'enseignement	2	2	1	1	2	1		1	1			
Habitation: garage	1	1	2		2	2	1	1				
Habitation: autre		2	3	1		1	1		1			
Service public	3		1	1			2	1				1
Stade	3	1		3	1	1						
Moyen de transport: voiture	1		1	1	1				3		1	
Edifice religieux / lieu du culte		1	1		1		1		2			
Cimetière	2	1							1			
Emplacement de vélo		1	1				1					
Station essence	1									2		
Infrastructure sportive		1				1						
Maison de repos							1				1	
Moyen de transport: camion		2										
Moyen de transport: train / tram / métro	1										1	
Banque / institution financière			1									
Bâtiment administratif				1								
Médecin / dentiste / pharmacien					1							
Moyen de transport: autre							1					
Service			1									
<b>Total</b>	<b>142</b>	<b>152</b>	<b>135</b>	<b>95</b>	<b>125</b>	<b>96</b>	<b>62</b>	<b>38</b>	<b>57</b>	<b>48</b>	<b>59</b>	<b>41</b>

FPF/DGR/DRI/BIPOL - Statistiques policières de criminalité (date de clôture: 31/10/2025)

Les données pour les années 2001 jusqu'à 2014 ne sont plus publiées mais restent disponibles sur demande auprès du service BIPOL.

Les données pour 2025 ne concernent que le 1er semestre.



Gingelom

Dégradation de la propriété

	2000	2015	2016	2017	2018	2019	2020	2021	2022	2023	2024	2025
Voie publique	23	7	13	8	13	14	16	9	7	7	8	2
Habitation: résidence principale	11	9	10	10	11	9	11	9	4	7	11	7
Terrain	8	2	2	5	4		6	4	2	3	5	6
Habitation: jardin	1		4	5	3	2	1		1	2	3	1
Habitation: non précisée	2	3	2	3	1	2	3	1			3	
Parking	2	1	3	1		3	1		1	2	2	2
Habitation: allée	2	3	3	1	3		1		1	1		
Autre		1	3	2	2	2		1			1	
Institution d'enseignement	1	2	1	1		4	1		1		1	
Habitation: dépendances		1				1	4		1	2		
Edifice religieux / lieu du culte		1		1			3	1				
Inconnue	2	2				1				1		
Magasin			2		1				1			
Cimetière			1							1		1
Culture et loisirs			2					1				
Habitation: garage		1			2							
Stade	1			2								
Chantier		1				1						
Habitation: résidence secondaire			1			1						
Médecin / dentiste / pharmacien		1	1									
Moyen de transport: voiture		1					1					
Station essence					1				1			
Arrêt de bus / tram								1				
Bâtiment administratif												1
Entreprise								1				
<b>Total</b>	<b>53</b>	<b>36</b>	<b>48</b>	<b>39</b>	<b>41</b>	<b>40</b>	<b>48</b>	<b>28</b>	<b>20</b>	<b>26</b>	<b>34</b>	<b>20</b>

FPF/DGR/DRI/BIPOL - Statistiques policières de criminalité (date de clôture: 31/10/2025)

Les données pour les années 2001 jusqu'à 2014 ne sont plus publiées mais restent disponibles sur demande auprès du service BIPOL.

Les données pour 2025 ne concernent que le 1er semestre.



**Gingelom**

**Infractions contre l'intégrité physique**

	2000	2015	2016	2017	2018	2019	2020	2021	2022	2023	2024	2025
Habitation	13	20	22	16	17	17	24	11	16	18	23	6
Voie publique	4	8	8	4	10	6	3	6	7	7	5	3
Horeca	3	2	3				1		2		3	
Inconnue	4	1	1		2		1	1	1	2	1	
Habitation: jardin							3		1	1		1
Culture et loisirs	1	2	1							1		
Habitation: allée	1		2								1	
Infrastructure sportive	1	1										1
Parking	1					1				1		
Terrain		1						1			1	
Autre		2										
Entreprise			1							1		
Stade			1					1				
Station essence			1		1							
Magasin			1									
Médecin / dentiste / pharmacien			1									
Moyen de transport: autobus / autocar							1					
Moyen de transport: autre									1			
Service			1									
Service public						1						
<b>Total</b>	<b>28</b>	<b>37</b>	<b>43</b>	<b>20</b>	<b>30</b>	<b>25</b>	<b>33</b>	<b>20</b>	<b>28</b>	<b>31</b>	<b>34</b>	<b>11</b>

FPF/DGR/DRI/BIPOL - Statistiques policières de criminalité (date de clôture: 31/10/2025)

Les données pour les années 2001 jusqu'à 2014 ne sont plus publiées mais restent disponibles sur demande auprès du service BIPOL.

Les données pour 2025 ne concernent que le 1er semestre.

# ***STATISTIQUES POLICIERES DE CRIMINALITE***

---

***LIEU DE PERPETRATION: COMMUNE***

**Gingelom**

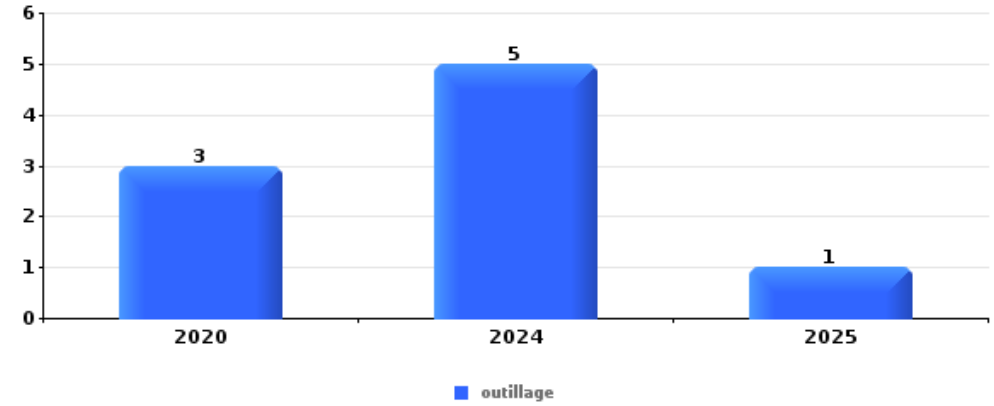
***PARTIE V : OBJETS ET MOYENS DE TRANSPORT***



**Gingelom**

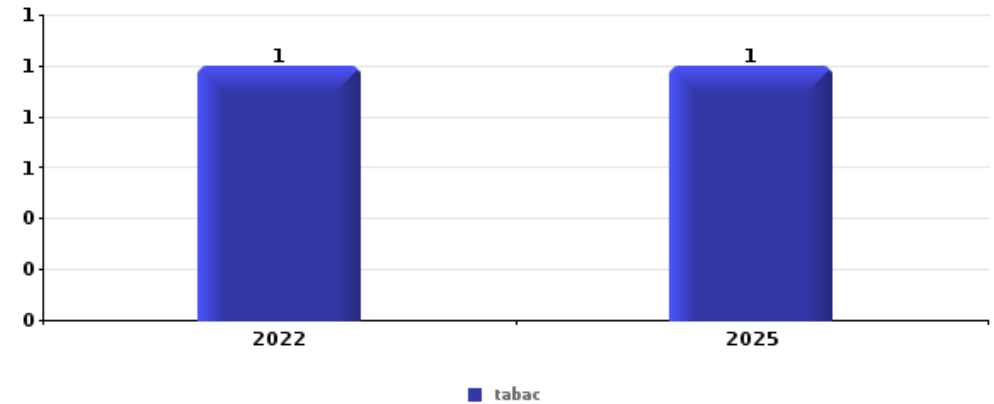
**Vol dans ou sur un véhicule**

Top 5 Objets volés (sbd nombre de faits)		2020	2021	2022	2023	2024	2025
1	outillage	3				5	1
2	argent			2		2	2
3	vêtement		1	2		1	1
4	carte bancaire / carte de crédit			1	1		1
4	carte d'identité / passeport		1	1			1
4	GPS			1	1		1
4	lunettes / verres de contact			1			2
4	matériaux de construction / de chantier	2			1		



**Vol à l'étalage**

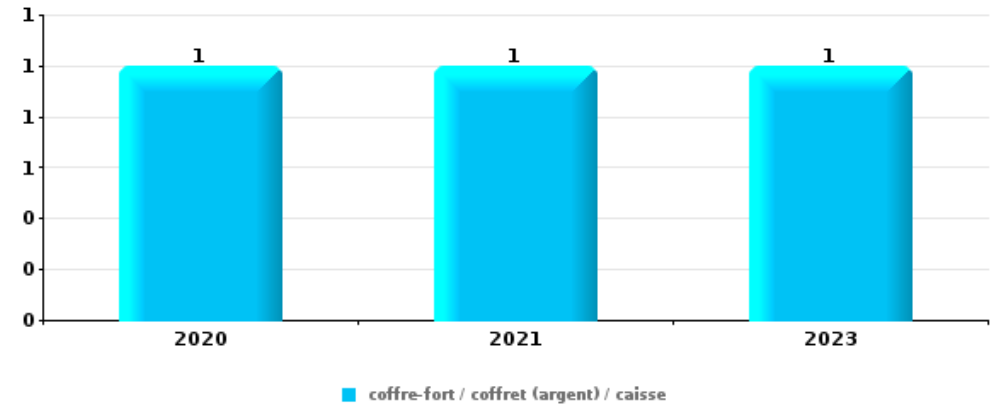
Top 5 Objets volés (sbd nombre de faits)		2020	2021	2022	2023	2024	2025
1	tabac			1			1
2	alimentation				1		
2	vêtement				1		





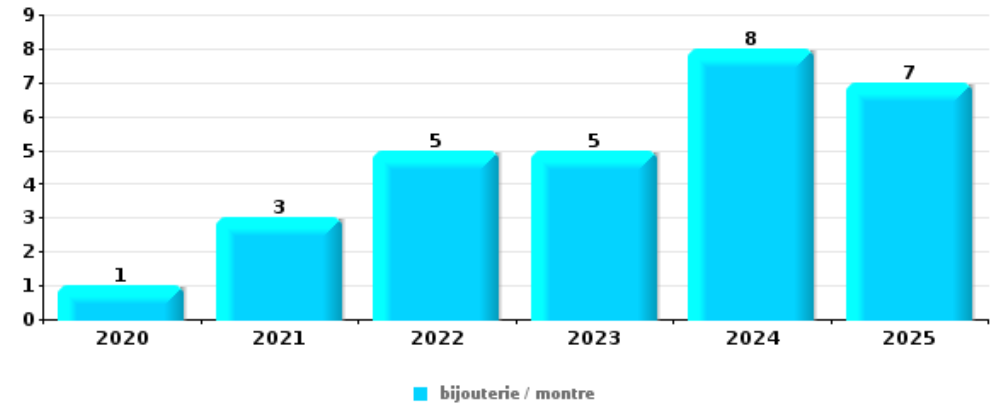
**Cambrassage ds entreprise ou commerce**

Top 5 Objets volés (sbd nombre de faits)		2020	2021	2022	2023	2024	2025
1	coffre-fort / coffret (argent) / caisse	1	1		1		
2	outillage	2					
3	alimentation	1					
3	argent	1					
3	tabac				1		



**Cambrassage dans habitation**

Top 5 Objets volés (sbd nombre de faits)		2020	2021	2022	2023	2024	2025
1	bijouterie / montre	1	3	5	5	8	7
2	argent		4	7	6	6	4
3	vêtement	2	2	5	4		1
4	outillage	5	1		1		2
5	multimédia	1	1	2	3		1



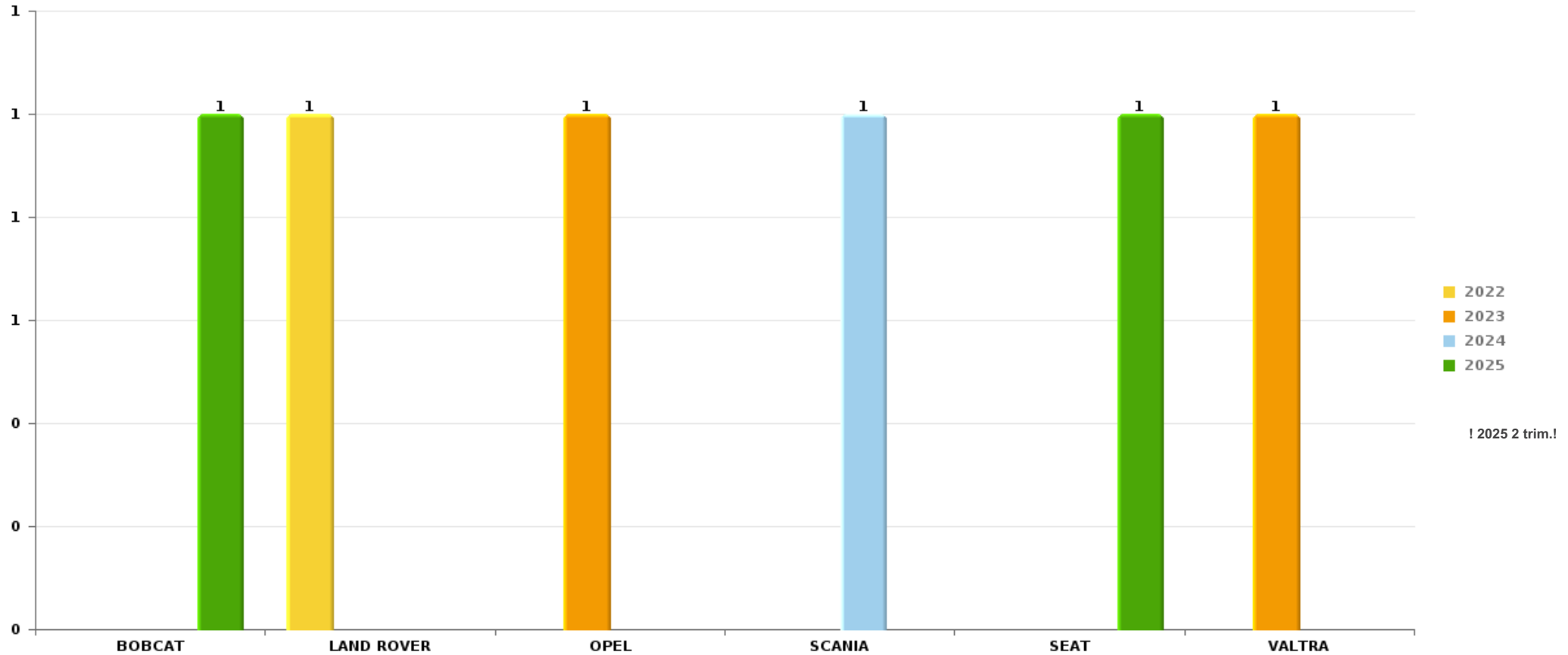
*Remarque: en ce qui concerne les objets, aucun total n'est reproduit étant donné que plusieurs objets peuvent avoir été volés lors d'un même fait.*



Gingelom

Vol de voiture

Nombre de voitures volées par marque (Top 5)



# ***STATISTIQUES POLICIERES DE CRIMINALITE***

---

***LIEU DE PERPETRATION: COMMUNE***

**Gingelom**

***PARTIE VI : SUSPECTS***



## Partie 1: Niveau FAITS (comptage du nombre de faits pour lesquels un certain type de suspect est impliqué)

### 1.1. Nombre d'infractions selon le sexe des suspects identifiés (par catégorie principale)

Étant donné que, tant un suspect identifié masculin qu'un suspect identifié féminin peuvent être impliqués lors d'un même fait, il est possible que la somme des colonnes «Hommes» et «Femmes» soit supérieure à la valeur de la colonne «Total...» (voir également la note méthodologique)

#### Gingelom

2025

Catégorie principale / Sexe	Nombre total de faits avec au moins 1 suspect	Hommes	%	Femmes	%
Registre de population	5	5	100,0%	2	40,0%
Infr. contre autres valeurs morales et sentiments	4	3	75,0%	1	25,0%
Infr. contre l'intégrité physique	4	4	100,0%		
Drogues	3	3	100,0%		
Infr. contre la sécurité publique	3	3	100,0%		
Vol et extorsion	3	3	100,0%	1	33,3%
Fraude	2	2	100,0%	1	50,0%
Ivresse et alcool	2	2	100,0%		
Armes et explosifs	1	1	100,0%		
Dégradation de la propriété	1	1	100,0%		
Environnement	1	1	100,0%		
Infr. contre l'autorité publique	1	1	100,0%		
Infr. contre les mœurs	1	1	100,0%		
Législation sur les étrangers	1	1	100,0%		
Protection de la jeunesse	1	1	100,0%	1	100,0%
Travail	1	1	100,0%		

## CRIMINALITE ENREGISTREE: SUSPECTS



Catégorie principale / Sexe	Nombre total de faits avec au moins 1 suspect	Hommes	%	Femmes	%
Total	34	33	97,1%	6	17,6%



## 1.2. Nombre d'infractions selon le sexe des suspects identifiés (par figure criminelle)

Étant donné que, tant un suspect identifié masculin qu'un suspect identifié féminin peuvent être impliqués lors d'un même fait, il est possible que la somme des colonnes «Hommes» et «Femmes» soit supérieure à la valeur de la colonne «Total...» (voir également la note méthodologique)

### Gingelom

2025

#### FC Vol moyen de transport

Figure criminelle / Sexe	Nombre total de faits avec au moins 1 suspect identifié	Hommes	%
<b>Vol de voiture</b>	1	1	100,0%
<b>Total</b>	PA	PA	PA

#### FC Cambriolage

Figure criminelle / Sexe	Nombre total de faits avec au moins 1 suspect identifié	Hommes	%	Femmes	%
<b>Cambriolage dans habitation</b>	2	2	100,0%	1	50,0%
<b>Cambriolage dans bâtiment (total)</b>	2	2	100,0%	1	50,0%
<b>Total</b>	PA	PA	PA	PA	PA

## CRIMINALITE ENREGISTREE: SUSPECTS



### PH Violence intrafamiliale (VIF)

Figure criminelle / Sexe	Nombre total de faits avec au moins 1 suspect identifié	Hommes	%	Femmes	%
VIF: physique, dans le couple	1	1	100,0%		
VIF: physique, envers des descendants	1	1	100,0%		
VIF: psychique, dans le couple	2	2	100,0%		
VIF: psychique, envers des descendants	1	1	100,0%	1	100,0%
VIF: psychique, envers d'autres membres	2	2	100,0%		
VIF: économique, envers d'autres membres	1	1	100,0%		
<b>Total</b>	<b>PA</b>	<b>PA</b>	<b>PA</b>	<b>PA</b>	<b>PA</b>

### PH Violence dans l'espace public

Figure criminelle / Sexe	Nombre total de faits avec au moins 1 suspect identifié	Hommes	%
Violence physique (voie publique)	1	1	100,0%
Violence physique (endroit accessible au public)	1	1	100,0%
<b>Total</b>	<b>PA</b>	<b>PA</b>	<b>PA</b>



### 1.3. Nombre d'infractions selon l'âge des suspects identifiés (par catégorie principale)

Étant donné que, tant un suspect identifié mineur qu'un suspect identifié majeur peuvent être impliqués lors d'un même fait, il est possible que la somme des colonnes «Mineur» et «Majeur» soit supérieure à la valeur de la colonne «Total...» (voir également la note méthodologique)

#### Gingelom

#### 2025

Catégorie principale / Âge	Nombre total de faits avec au moins 1 suspect identifié	Mineur	%	Majeur	%
Registre de population	5	3	60,0%	4	80,0%
Infr. contre autres valeurs morales et sentiments	4			4	100,0%
Infr. contre l'intégrité physique	4			4	100,0%
Drogues	3			3	100,0%
Infr. contre la sécurité publique	3			3	100,0%
Vol et extorsion	3			3	100,0%
Fraude	2			2	100,0%
Ivresse et alcool	2			2	100,0%
Armes et explosifs	1			1	100,0%
Dégradation de la propriété	1			1	100,0%
Environnement	1			1	100,0%
Infr. contre l'autorité publique	1			1	100,0%
Infr. contre les mœurs	1			1	100,0%
Législation sur les étrangers	1			1	100,0%
Protection de la jeunesse	1			1	100,0%
Travail	1			1	100,0%
<b>Total</b>	<b>34</b>	<b>3</b>	<b>8,8%</b>	<b>33</b>	<b>97,1%</b>



## 1.4. Nombre d'infractions selon l'âge des suspects identifiés (par figure criminelle)

Étant donné que, tant un suspect identifié mineur qu'un suspect identifié majeur peuvent être impliqués lors d'un même fait, il est possible que la somme des colonnes «Mineur» et «Majeur» soit supérieure à la valeur de la colonne «Total...»  
(voir également la note méthodologique)

### Gingelom

2025

#### FC Vol moyen de transport

Figure criminelle / Âge	Nombre total de faits avec au moins 1 suspect identifié	Majeur	%
Vol de voiture	1	1	100,0%
<b>Total</b>	<b>PA</b>	<b>PA</b>	<b>PA</b>

#### FC Cambriolage

Figure criminelle / Âge	Nombre total de faits avec au moins 1 suspect identifié	Majeur	%
Cambriolage dans habitation	2	2	100,0%
Cambriolage dans bâtiment (total)	2	2	100,0%
<b>Total</b>	<b>PA</b>	<b>PA</b>	<b>PA</b>

#### PH Violence intrafamiliale (VIF)

Figure criminelle / Âge	Nombre total de faits avec au moins 1 suspect identifié	Majeur	%
VIF: physique, dans le couple	1	1	100,0%
VIF: physique, envers des descendants	1	1	100,0%
VIF: psychique, dans le couple	2	2	100,0%
VIF: psychique, envers des descendants	1	1	100,0%
VIF: psychique, envers d'autres membres	2	2	100,0%
VIF: économique, envers d'autres membres	1	1	100,0%
<b>Total</b>	<b>PA</b>	<b>PA</b>	<b>PA</b>

## CRIMINALITE ENREGISTREE: SUSPECTS



### PH Violence dans l'espace public

Figure criminelle / Âge	Nombre total de faits avec au moins 1 suspect identifié	Majeur	%
Violence physique (voie publique)	1	1	100,0%
Violence physique (endroit accessible au public)	1	1	100,0%
Total	PA	PA	PA



## Partie 2: Niveau SUSPECTS-FAIT (comptage du nombre de combinaisons suspect-fait)

### 2.1. Nombre de suspects-fait selon le sexe des suspects identifiés (TOP 5 des catégories principales)

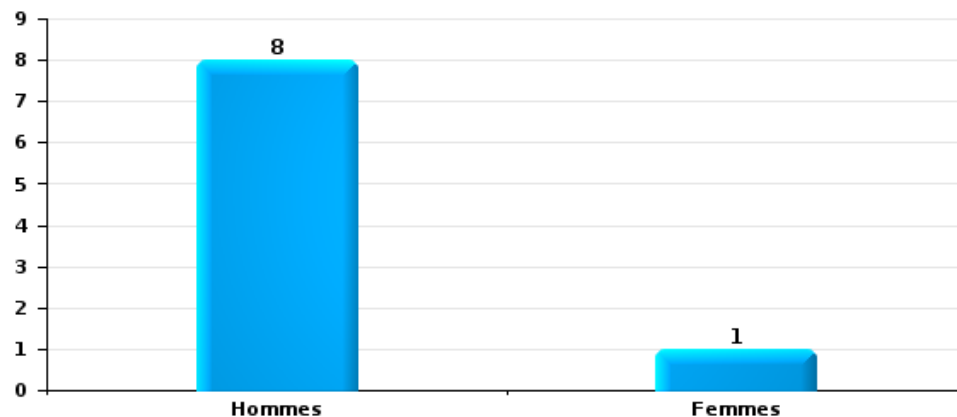
Lorsqu'un même suspect a commis plusieurs faits durant la période considérée, il est aussi comptabilisé plusieurs fois (voir également la note méthodologique)

#### Gingelom

2025

#### Vol et extorsion

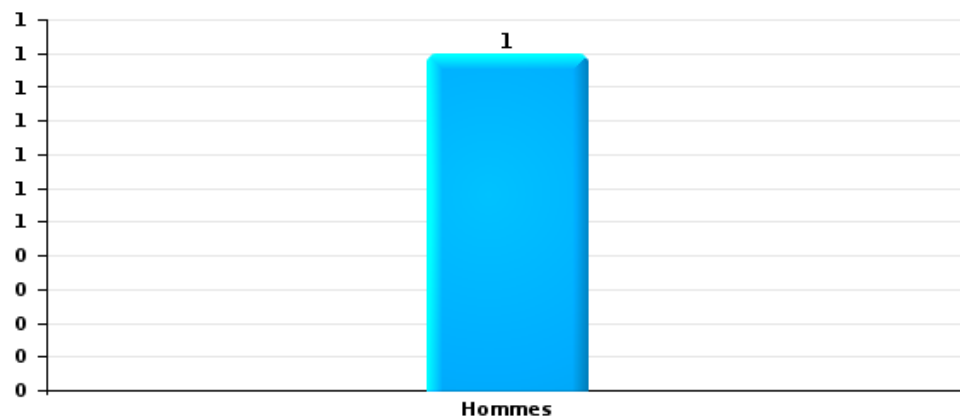
Nombre de suspects-fait selon le sexe





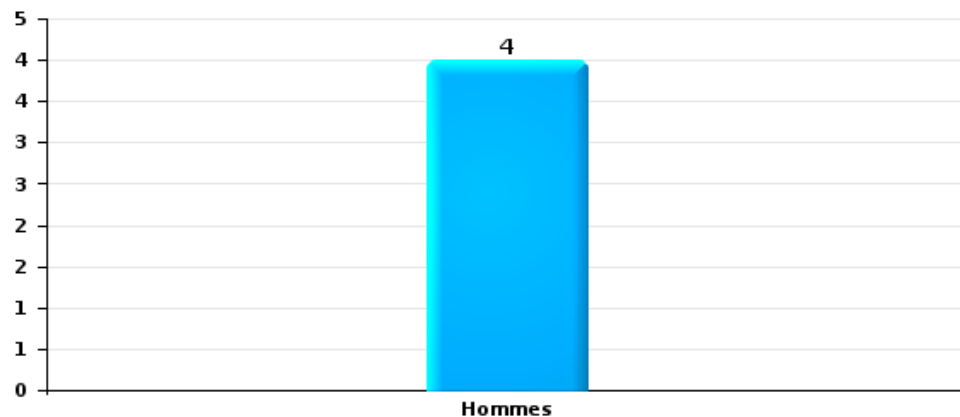
Dégradation de la propriété

Nombre de suspects-fait selon le sexe



Infr. contre l'intégrité physique

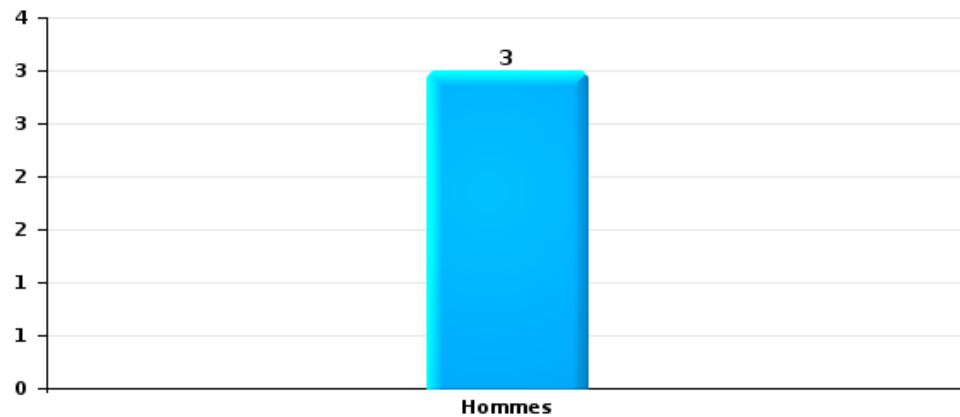
Nombre de suspects-fait selon le sexe





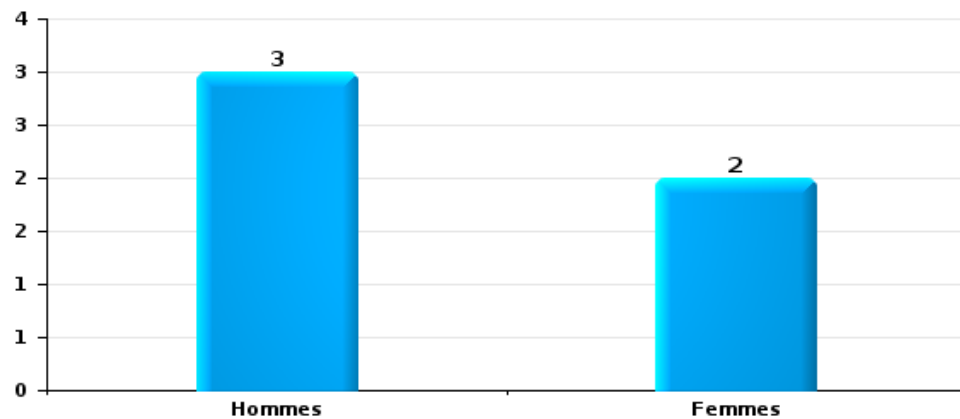
Drogues

Nombre de suspects-fait selon le sexe



Fraude

Nombre de suspects-fait selon le sexe





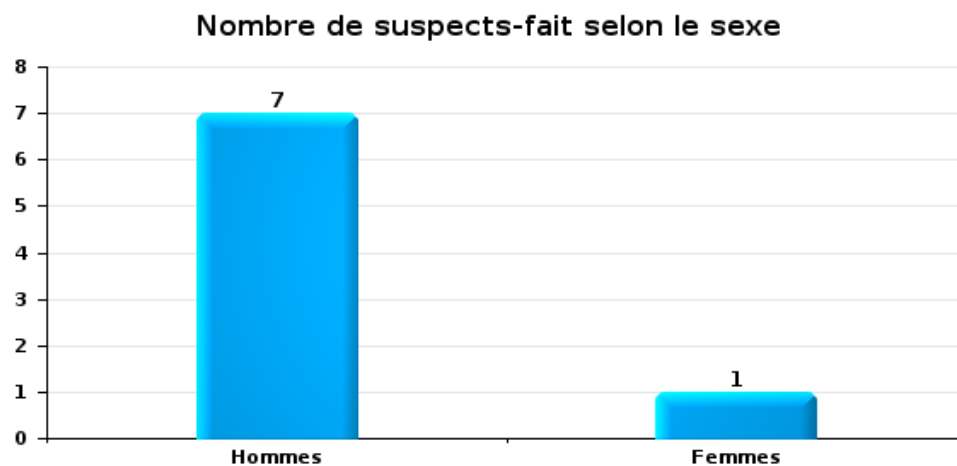
## 2.2. Nombre de suspects-fait selon le sexe des suspects identifiés (TOP 5 des figures criminelles)

Lorsqu'un même suspect a commis plusieurs faits durant la période considérée, il est aussi comptabilisé plusieurs fois (voir également la note méthodologique)

### Gingelom

2025

### Cambriolage dans bâtiment (total)





### 2.3. Nombre de suspects-fait selon l'âge des suspects identifiés (TOP 5 des catégories principales)

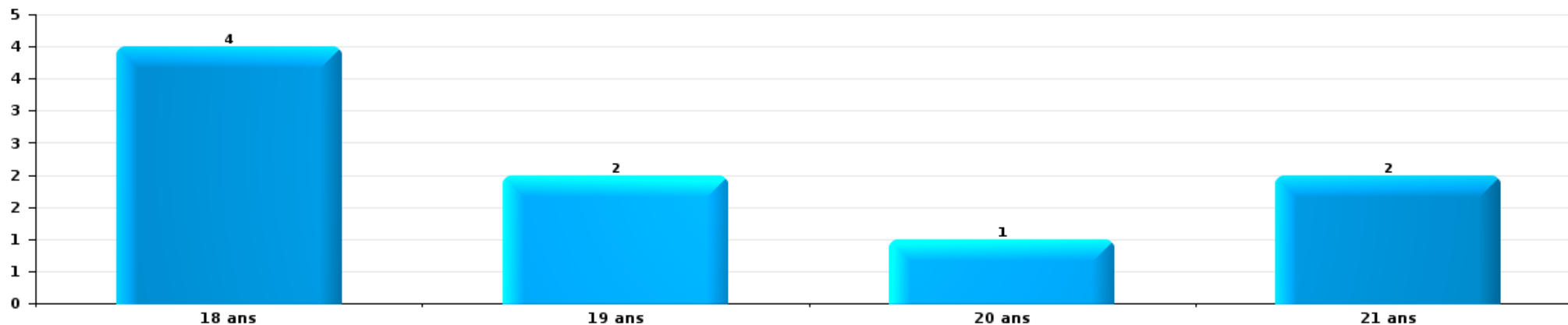
1) Lorsqu'un même suspect a commis plusieurs faits durant la période considérée, il est aussi comptabilisé plusieurs fois, qu'il ait le même âge ou non – 2) Les suspects au-dessous de 14 ans et à partir de 90 ans ne sont pas repris dans le tableau (voir également la note méthodologique)

#### Gingelom

2025

#### Vol et extorsion

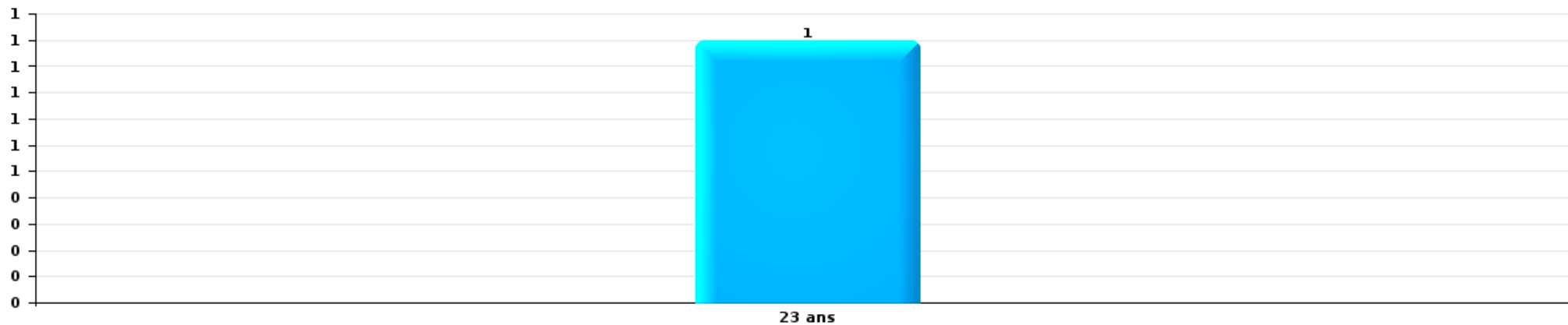
Nombre de suspects-fait par âge (chronologique)





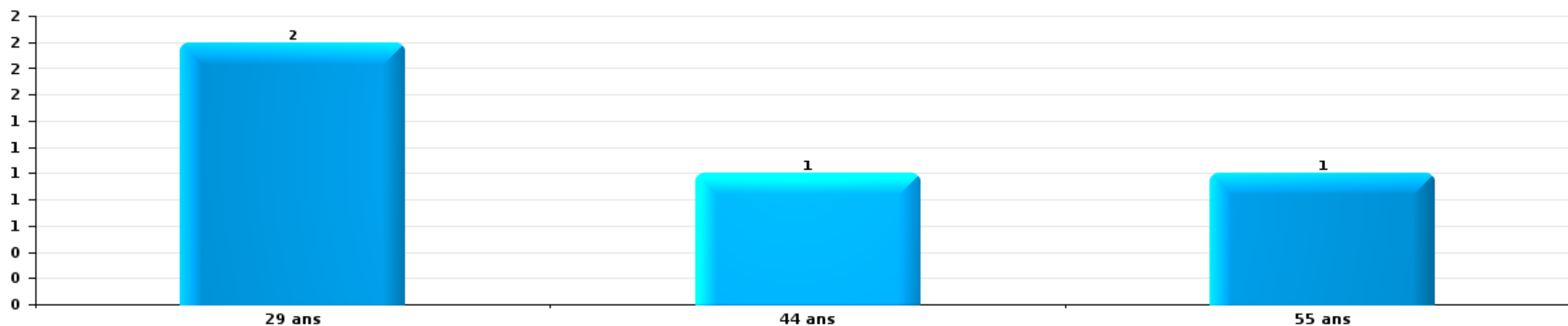
Dégradation de la propriété

Nombre de suspects-fait par âge (chronologique)



Infr. contre l'intégrité physique

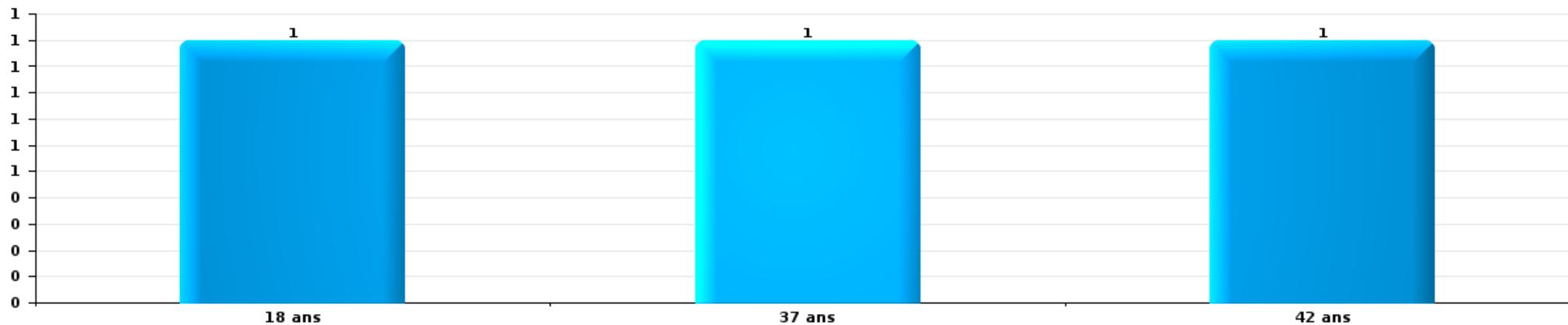
Nombre de suspects-fait par âge (chronologique)





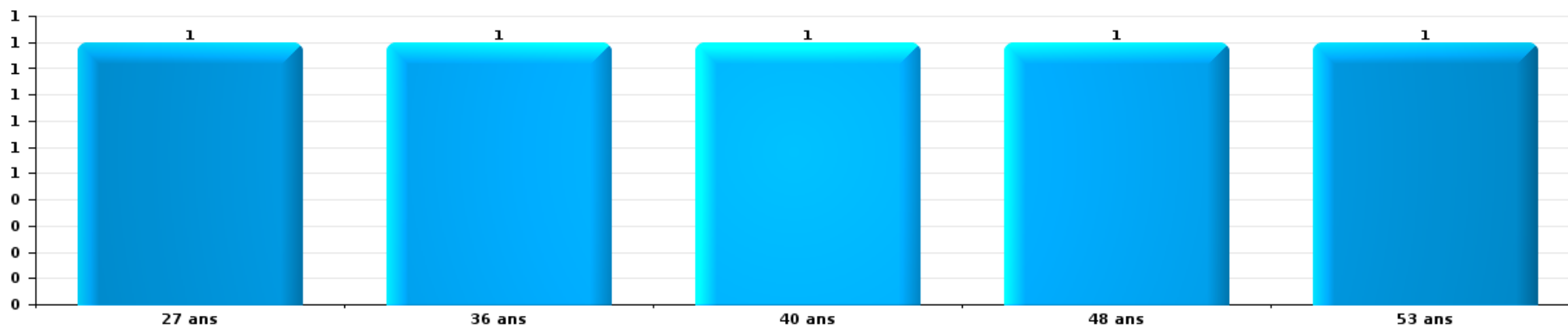
Drogues

Nombre de suspects-fait par âge (chronologique)



Fraude

Nombre de suspects-fait par âge (chronologique)





## 2.4. Nombre de suspects-fait selon l'âge des suspects identifiés (TOP 5 des figures criminelles)

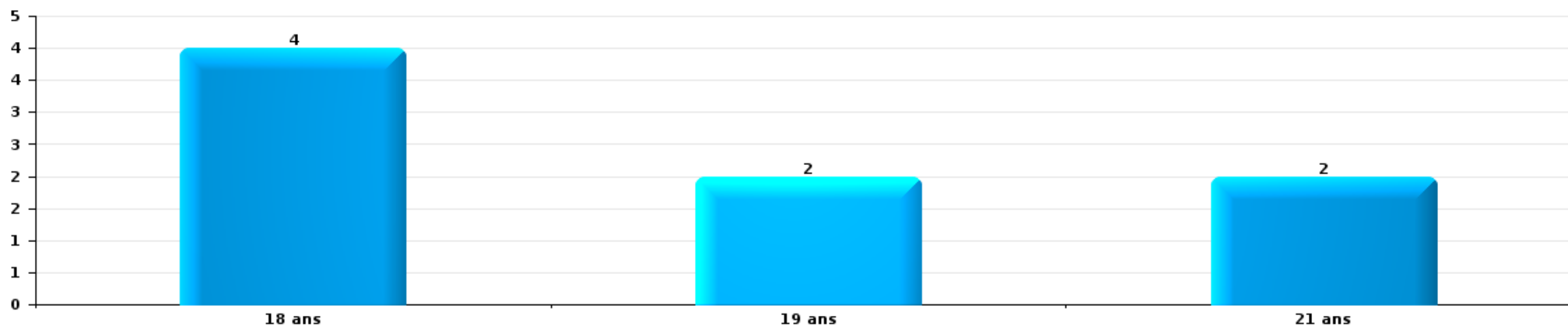
1) Lorsqu'un même suspect a commis plusieurs faits durant la période considérée, il est aussi comptabilisé plusieurs fois, qu'il ait le même âge ou non – 2) Les suspects au-dessous de 14 ans et à partir de 90 ans ne sont pas repris dans le tableau (voir également la note méthodologique)

### Gingelom

2025

### Cambrilage dans bâtiment (total)

Nombre de suspects-fait par âge (chronologique)



# ***STATISTIQUES POLICIERES DE CRIMINALITE***

---

***LIEU DE PERPETRATION: COMMUNE***

**Gingelom**

***ANNEXE I: DETAIL PAR CATEGORIE DE DELIT  
CODE PENAL***



Gingelom

Infraction Code pénal

Infr. contre l'intégrité physique

			2000	2015	2016	2017	2018	2019	2020	2021	2022	2023	2024	2025
Assassinat	Autres	Tent.								1				
		Sous-total								1				
Meurtre	Autres	Tent.							1					
		Sous-total							1					
Coups et/ou blessures vol. en sphère familiale	Entre partenaires ou ex-partenaires	Acc.	3	4	10	8	9	10	15	6	10	13	14	3
	Lors d'un différend familial en général	Acc.	8											
	Par les parents envers un mineur	Acc.		1	2	1	1		3			4		1
	Envers les parents	Acc.	1	4	6	2			2	3	1	1	1	1
	Envers d'autres ascendants directs ou collatéraux	Acc.			1	2			1	1	2	2		3
		Tent.		1										
		Sous-total	12	10	19	13	10	13	22	9	13	18	18	4
Coups et/ou blessures vol. hors sphère familiale	Bagarres (=coups réciproques)	Acc.	4	4	5	2	5	4	3	1	7	5	6	3
	Coups envers fonctionnaire de police	Acc.					1	1						
	Envers un mineur par une pers. ayant autorité	Acc.						1	1				1	
	Envers un mineur qualité de l'auteur inconnue	Acc.		1			1							1
	Envers pers. vulnérable par pers. ayant autorité	Acc.		1										
	Non spécifié	Acc.	9	20	16	5	12	4	4	8	5	6	8	2
		Sous-total	13	26	21	7	19	10	8	9	12	11	15	6
Abstention coupable		Acc.	2											
		Sous-total	2											
Autres infr. volontaires. c/ l'intégrité phys.	Privation de soins à enfant ou personne vulnérable	Acc.						1	1					
	Administration substances nuisibles	Acc.									1		1	
	Entrave méchante à la circulation	Acc.			1			1				1		
	Voies de faits et violences légères	Acc.		1							1			
		Sous-total		1	1			2	1		2	1	1	
Infr. involontaires contre l'intégrité physique	Coups et/ou blessures involontaires	Acc.	1		1				1					
	Morsure de chien	Acc.			1		1			1	1	1		1
		Sous-total	1		2		1		1	1	1	1		1
		Total	28	37	43	20	30	25	33	20	28	31	34	11



Infr. contre la liberté individuelle

			2000	2015	2016	2017	2018	2019	2020	2021	2022	2023	2024	2025
Enlèvement de mineur ou personne vulnérable	Enlèvement parental	Tent.			1									
	Autre enlèvement	Acc.	1											
		Tent.												1
Sous-total			1		1								1	
Total			1		1								1	



**Infr. contre les mœurs**

			2000	2015	2016	2017	2018	2019	2020	2021	2022	2023	2024	2025
Viol n'ayant pas causé la mort	Victime < 10a	Acc.							2					
	Victime 14a - 16a	Acc.								1				
	Victime 16a - 18a	Acc.		1										
	Victime majeure	Acc.		3	1	1	2	1	1					
		Tent.					1							
	<b>Sous-total</b>			<b>4</b>	<b>1</b>	<b>1</b>	<b>3</b>	<b>1</b>	<b>3</b>	<b>1</b>				
Viol n'ayant pas causé la mort (nvCPS)	Victime < 16a	Acc.							1			1	2	
	Victime majeure	Acc.										1		
	<b>Sous-total</b>								<b>1</b>			<b>2</b>	<b>2</b>	
Attentat à la pudeur avec violence / menace	Victime majeure	Tent.				1								
	<b>Sous-total</b>					<b>1</b>								
Attentat à la pudeur sans violence / menace	Victime < 16a	Acc.	1			1		2	1	1				
	Victime 16a - 18a	Acc.		1										
	Victime âge inconnu	Acc.				1								
	<b>Sous-total</b>		<b>1</b>	<b>1</b>	<b>1</b>	<b>1</b>	<b>2</b>	<b>1</b>	<b>1</b>	<b>1</b>				
Attentat à la pudeur non spécifié		Acc.					1							
	<b>Sous-total</b>						<b>1</b>							
Atteinte intégrité sexuelle sans mort (nvCPS)	Victime < 16a	Acc.									1	1	1	1
	Victime 16a - 18a	Acc.									1		1	
	Victime majeure	Acc.									1	1		
	<b>Sous-total</b>										<b>3</b>	<b>2</b>	<b>2</b>	<b>1</b>
Pornographie enfantine	Détention	Acc.		1	1			1		1				
	Distribution	Acc.						2	3	1				
	<b>Sous-total</b>			<b>1</b>	<b>1</b>			<b>3</b>	<b>3</b>	<b>2</b>				
Incitation à la débauche	Victime mineure	Acc.		1										
	<b>Sous-total</b>			<b>1</b>										
Outrage public aux bonnes mœurs	Actions (exhibitionnisme, etc.)	Acc.				1				1				
	Ecrits, images, objets	Acc.				2	1			2	1			
	Obscénités en public	Acc.					1							
	<b>Sous-total</b>				<b>3</b>	<b>2</b>				<b>3</b>	<b>1</b>			
Voyeurisme	Diffusion enregistrement nudité ou intimité	Acc.						3						
	<b>Sous-total</b>							<b>3</b>						
Voyeurisme direct (nvCPS)	Victime majeure	Acc.										1		
	<b>Sous-total</b>											<b>1</b>		
Diffusion de contenu à caractère sexuel (nvCPS)	Victime < 16a	Acc.											1	
	Victime 16a - 18a	Acc.											1	
	Victime majeure	Acc.											1	
	<b>Sous-total</b>												<b>3</b>	



Infr. contre les mœurs

			2000	2015	2016	2017	2018	2019	2020	2021	2022	2023	2024	2025
Diffusion contenu sex. but méchant/lucrat. (nvCPS)	Victime < 16a	Acc.										1	1	
	Victime majeure	Acc.											1	1
		Sous-total										1	2	1
Grooming online - avec ICT (nvCPS)	Victime < 16a	Acc.											1	1
		Sous-total											1	1
Images d'abus sexuels de mineurs (nvCPS)	Production/diffusion images abus sexuels (nvCPS)	Acc.											2	
	Détention/acquisition images abus sexuels (nvCPS)	Acc.												1
		Sous-total											2	1
		Total	1	7	2	5	7	7	11	7	4	5	13	4



Infr. contre autres valeurs morales et sentiments

			2000	2015	2016	2017	2018	2019	2020	2021	2022	2023	2024	2025
Harcèlement	Harcèlement par téléphone (OLD)	Acc.	1											
		Acc.	1	13	9	10	8	13	6	10	20	17	23	11
		Sous-total	2	13	9	10	8	13	6	10	20	17	23	11
Atteinte à l'honneur	Calomnie et diffamation	Acc.	2	1	5	1	3	3	6	4	5	2	5	4
	Imputation calomnieuse	Acc.	4	1	2	1	1			1			1	
	Injures (Délit)	Acc.	1	1	4	1	2	1	3	1		1		1
		Sous-total	7	3	11	3	6	4	9	6	5	3	6	5
Vie privée	Intrusion de nuit	Acc.	1											
	Violation de domicile par un particulier	Acc.	4	2	1	1			1	1		1	2	2
	Violation du secret des lettres	Acc.		1					2	1	1			1
		Sous-total	5	3	1	1			3	2	1	1	2	3
Violation de communication par particulier		Acc.											1	
		Sous-total											1	
Vie privée mœurs: publication identité victime		Acc.											1	
		Sous-total											1	
Cyberlokkig (leurre de mineur par ICT)		Acc.						3				1	1	
		Sous-total						3				1	1	
		Total	14	19	21	14	14	20	18	18	26	22	34	19



Infr. relative au statut juridique de l'enfant

		2000	2015	2016	2017	2018	2019	2020	2021	2022	2023	2024	2025
<b>Non-représentation d'enfants</b>	<b>Par les parents</b>	<b>Acc.</b>					1						
		<b>Sous-total</b>					1						
		<b>Total</b>					1						



Vol et extorsion

			2000	2015	2016	2017	2018	2019	2020	2021	2022	2023	2024	2025	
Vol avec circ. aggr.	Avec violence	Acc.	2	1					1				1		
		Tent.	2	1	1	1		1						1	
	Sans violence	Acc.	55	72	54	49	38	49	30	13	18	12	18		11
		Tent.	23	39	38	15	60	14	9	8	14	16	7		8
<b>Sous-total</b>			<b>82</b>	<b>113</b>	<b>93</b>	<b>65</b>	<b>98</b>	<b>64</b>	<b>40</b>	<b>21</b>	<b>32</b>	<b>28</b>	<b>27</b>	<b>19</b>	
Vol sans circ. aggr.	Avec violence	Acc.		1			1		1						
		Tent.									1				
	Sans violence, Vol à la tire	Acc.	3	2		1	1	2			2			2	
		Tent.												1	
	Sans violence, Vol d'usage	Acc.					1						1		
		Acc.		1	2					1		1	1		1
Sans violence	Acc.	37	29	37	28	22	25	19	14	17	13	25		19	
	Tent.	2	2	2		1	3		2	2	3	3		1	
<b>Sous-total</b>			<b>42</b>	<b>35</b>	<b>41</b>	<b>29</b>	<b>26</b>	<b>30</b>	<b>21</b>	<b>16</b>	<b>23</b>	<b>18</b>	<b>31</b>	<b>21</b>	
Vol non spécifié		Acc.	13	1	1										
		Tent.	5												
<b>Sous-total</b>			<b>18</b>	<b>1</b>	<b>1</b>										
Extorsion		Acc.		2							1	1		1	
		Tent.		1		1	1	2	1	1	1	1	1	1	
<b>Sous-total</b>				<b>3</b>		<b>1</b>	<b>1</b>	<b>2</b>	<b>1</b>	<b>1</b>	<b>2</b>	<b>2</b>	<b>1</b>	<b>1</b>	
<b>Total</b>			<b>142</b>	<b>152</b>	<b>135</b>	<b>95</b>	<b>125</b>	<b>96</b>	<b>62</b>	<b>38</b>	<b>57</b>	<b>48</b>	<b>59</b>	<b>41</b>	



**Fraude**

			2000	2015	2016	2017	2018	2019	2020	2021	2022	2023	2024	2025
Blanchiment d'argent	Acc.		1				1		1		3	2	2	2
	Tent.								1					
	Sous-total		1				1		2		3	2	2	2
Recel	Recel simple	Acc.											1	
	Sous-total												1	
Grivèlerie	Boissons et aliments	Acc.			1									
	Voiture de location	Acc.					1							
	Sous-total				1		1							
Détournement et destruction frauduleuse	Cel frauduleux	Acc.	1	3	1	2		1	2	1		1		
	D'argent, de papiers, etc.	Acc.							1					
	D'héritage	Acc.		1										
	Sous-total		1	4	1	2		1	3	1		1		
Escroquerie	Fraude par internet	Acc.		5	7	8	13	15	21	25	27	25	46	23
		Tent.		4		1	7	1	2		1	1	1	1
	Escroquerie sans internet	Acc.		5	8	3	4	2	3	1		1	3	2
		Tent.				3		2			1			1
	Non spécifié	Acc.	8											
Sous-total		8	14	15	15	24	20	26	26	29	27	50	27	
Tromperie	Non spécifié	Acc.							1					
	Sous-total								1					
Abus de confiance et infr. apparentées	Abus de confiance	Acc.	3	2	4	2	4	3	9	3	5	5	5	
	Abus des faiblesses	Acc.						1						
	Sous-total		3	2	4	2	4	4	9	3	5	5	5	
Abus de biens sociaux	Autres	Acc.						1						
	Sous-total							1						
Infr. liées à l'insolvabilité	Par des tiers	Acc.								2			1	1
	Par le débiteur	Acc.		2				4	1					
	Non spécifié	Acc.			1									
	Sous-total			2	1			4	1	2			1	1
<b>Total</b>			<b>13</b>	<b>22</b>	<b>22</b>	<b>19</b>	<b>30</b>	<b>30</b>	<b>42</b>	<b>32</b>	<b>37</b>	<b>35</b>	<b>59</b>	<b>30</b>

FPF/DGR/DR/BIPOL - Statistiques policières de criminalité (date de clôture: 31/10/2025)  
 Les données pour les années 2001 jusqu'à 2014 ne sont plus publiées mais restent disponibles sur demande auprès du service BIPOL.  
 Les données pour 2025 ne concernent que le 1er semestre.



Dégradation de la propriété

			2000	2015	2016	2017	2018	2019	2020	2021	2022	2023	2024	2025
Incendie volontaire	Dans lieu habité (de jour)	Acc.									1			
	Dans lieu habité (de nuit)	Acc.							1			1		
	Dans un autre lieu (de jour)	Acc.	1		2	1			1	1		1	3	2
	Dans un autre lieu (de nuit)	Acc.		1					1	1	2			2
	Dans un autre lieu (moment indéterminé)	Tent.			1									
		Acc.				1								
		Acc.												
		Acc.	1	1	3	2			3	2	3	2	3	4
		Acc.	1	1	1	1	3	1	5	3		2		
		Acc.	1	1	1	3	1	5	3			2		
Destruction, dénaturation, dégradation	Avec circ. aggr.	Acc.			1	1				1				
	Destruction de biens agricoles	Acc.	1				2	1					1	
	Non spécifié	Acc.	10											
		Acc.												
		Acc.	11	1	1	2	1		1				1	
Vandalisme	Sur véhicules	Acc.	10	15	16	9	14	16	22	8	4	7	11	3
	Sur autres biens mobiliers	Acc.	17		7	4	5	4	10	3	4	6	8	
	Graffitis	Acc.		1	2	4	1	3		2		1	1	
	Autres détériorations sur biens immobiliers	Acc.	12	16	17	14	13	15	8	7	8	7	10	13
	Dégradation de clôture	Acc.	1	2	1	4	3				2	1	1	
		Acc.	40	34	43	35	36	38	40	22	17	22	30	16
		Acc.	53	36	48	39	41	40	48	28	20	26	34	20



Infr. contre la sécurité publique

		2000	2015	2016	2017	2018	2019	2020	2021	2022	2023	2024	2025
Association de malfaiteurs	Acc.		2		1		2			1			1
	Sous-total		2		1		2			1			1
Evasion de prisonniers	Non-respect surveillance électronique	Acc.	1		1					2	1		
	Sous-total		1		1					2	1		
Menaces	Verbales	Acc.	17	18	8	8	13	8	5	4	9	5	2
	Ecrites	Acc.	4	6	5	1	1	3	1	2	5	4	1
	Tent.												1
	Par gestes, emblèmes	Acc.	3	10	1	2		3	6	3	6	4	2
	Sous-total		22	24	34	14	11	14	14	12	9	20	13
Total		22	27	34	16	11	16	14	12	12	21	13	7



Infr. contre l'autorité publique

		2000	2015	2016	2017	2018	2019	2020	2021	2022	2023	2024	2025
Violence c/ personnes investies autorité publique	Acc.			1									
	Sous-total			1									
Rébellion	Rébellion armée	Acc.				2							1
	Rébellion non armée	Acc.		1			2				1	2	
	Sous-total			1		2	2				1	2	1
Outrages	Acc.						1	1	1		1		
	Sous-total						1	1	1		1		
Autres infractions	Bris de scellés	Acc.						1					
	Sous-total							1					
		Total		2		2	3	2	1		2	2	1



Infr. contre la foi publique

			2000	2015	2016	2017	2018	2019	2020	2021	2022	2023	2024	2025
Faux en écritures	Faux en écritures	Acc.	5	3	4	1		3	4		1	3	2	
		Tent.							1					
	Usage de faux en écrit. et écrit. falsifiées	Acc.	2	1	1			1	3			1	1	
		Sous-total	7	4	5	1		4	8		1	4	3	
Usurpation	De fonctions	Acc.			1									
	De titres	Acc.										1		
	De nom	Acc.	2		2	2		3	4		2	6	2	3
		Sous-total	2		3	2		3	4		2	7	2	3
Contrefaçon / falsification	Contrefaçon	Acc.				1					1	1	1	
	Falsification	Acc.		1					1	3				1
		Sous-total		1		1			1	3	1	1	1	1
Fausses monnaies	Emission	Acc.							1					
	Autres	Acc.		1										
		Sous-total		1					1					
		Total	9	6	8	4		7	14	3	4	12	6	4



Gingelom

Infraction Code pénal

Infr. contre la famille

	2000	2015	2016	2017	2018	2019	2020	2021	2022	2023	2024	2025
<b>Abandon de famille</b> <b>Acc.</b>					1				1			
<b>Sous-total</b>					1				1			
<b>Refus du droit aux relations personnelles</b> <b>Acc.</b>	8	7	8	2		6	2	4	7	4	4	1
<b>Sous-total</b>	8	7	8	2		6	2	4	7	4	4	1
<b>Non-acquittement pension alimentaire</b> <b>Acc.</b>		1	1	1	2		2			2	1	
<b>Sous-total</b>		1	1	1	2		2			2	1	
<b>Total</b>	8	8	9	3	3	6	4	4	8	6	5	1

Criminalité informatique

	2000	2015	2016	2017	2018	2019	2020	2021	2022	2023	2024	2025
<b>Hacking</b> <b>Acc.</b>		3	4	1	8	9	11	10	5	5	4	11
<b>Tent.</b>						1						
<b>Sous-total</b>		3	4	1	8	10	11	10	5	5	4	11
<b>Faux en informatique</b> <b>Acc.</b>							2				1	1
<b>Sous-total</b>							2				1	1
<b>Fraude informatique</b> <b>Acc.</b>		2	3	3	10	21	20	19	18	18	23	20
<b>Tent.</b>			2		1		2			1		2
<b>Sous-total</b>		2	5	3	11	21	22	19	18	19	23	22
<b>Sabotage</b> <b>Acc.</b>		2	2			1					1	
<b>Sous-total</b>		2	2			1					1	
<b>Total</b>		7	11	4	19	32	35	29	23	24	29	34

Exercice illégal de l'autorité publique

	2000	2015	2016	2017	2018	2019	2020	2021	2022	2023	2024	2025
<b>Détention par fonctionnaire public</b> <b>Acc.</b>			1									
<b>Sous-total</b>			1									
<b>Total</b>			1									



**Traite des êtres humains**

		2000	2015	2016	2017	2018	2019	2020	2021	2022	2023	2024	2025
<b>Exploitation sexuelle</b>	<b>Acc.</b>												1
	<b>Sous-total</b>												1
	<b>Total</b>												1

**Contravention Code pénal**

		2000	2015	2016	2017	2018	2019	2020	2021	2022	2023	2024	2025
<b>Injures (Contravention)</b>	<b>Acc.</b>	7											
	<b>Sous-total</b>	7											
<b>Destruction d'animaux (Contravention)</b>	<b>Acc.</b>	1											
	<b>Sous-total</b>	1											
<b>Autres contraventions CP</b>	<b>Acc.</b>	2											
	<b>Sous-total</b>	2											
	<b>Total</b>	10											

# ***STATISTIQUES POLICIERES DE CRIMINALITE***

---

***LIEU DE PERPETRATION: COMMUNE***

**Gingelom**

***ANNEXE II: DETAIL PAR CATEGORIE DE DELIT  
LOIS SPECIALES***



Gingelom

Infraction Lois spéciales

Drogues

			2000	2015	2016	2017	2018	2019	2020	2021	2022	2023	2024	2025
Détention		Acc.	6	16	11	14	8	7	13	11	7	9	7	3
		Sous-total	6	16	11	14	8	7	13	11	7	9	7	3
Usage	Usage individuel	Acc.	27											
	Incitation à l'usage	Acc.							1			1		
	Désordre, scandale ou danger dans un espace public	Acc.				1								
		Sous-total	27				1		1			1		
Importation et exportation		Acc.	1		1				3					
		Sous-total	1		1				3					
Fabrication		Acc.			2	4	5	3	8	3	2	1	1	1
		Sous-total			2	4	5	3	8	3	2	1	1	1
Commerce		Acc.	4	5		2		1	6	1	3	2	6	1
		Sous-total	4	5		2		1	6	1	3	2	6	1
Protoxyde d'azote (gaz hilarant)		Acc.											1	
		Sous-total											1	
Autres		Acc.			1									
		Sous-total			1									
		Total	38	21	15	20	14	11	31	15	12	13	15	5



Législation sur les étrangers

		2000	2015	2016	2017	2018	2019	2020	2021	2022	2023	2024	2025
Transmigration illégale	Mariages simulés/blancs sans récompense/contrainte	Acc.					1		2	1	1		
		Tent.	1			1						1	
	Cohab. légale de complais. sans récompense/contr.	Acc.					2		1	1	2	1	
		Tent.			1								
	Accès au territoire	Acc.		1				1	23			1	
	Séjour	Acc.	6	1	2	4	5	3	10	1	1	2	1
	Inscription au registre des étrangers	Acc.		3						1	2		
	Reconnaissance fraudul. sans récompense/contrainte	Acc.				1							
	<b>Sous-total</b>	<b>6</b>	<b>4</b>	<b>2</b>	<b>3</b>	<b>6</b>	<b>8</b>	<b>4</b>	<b>36</b>	<b>4</b>	<b>6</b>	<b>5</b>	<b>1</b>
Trafic d'êtres humains		Acc.							1				
	<b>Sous-total</b>								<b>1</b>				
Traite d'êtres humains		Acc.											
	<b>Sous-total</b>	<b>1</b>											
Non spécifié		Acc.											
	Tent.	1											
	<b>Sous-total</b>	<b>2</b>											
Autres		Acc.			1								
	<b>Sous-total</b>				<b>1</b>								
	<b>Total</b>	<b>9</b>	<b>4</b>	<b>2</b>	<b>4</b>	<b>6</b>	<b>8</b>	<b>4</b>	<b>37</b>	<b>4</b>	<b>6</b>	<b>5</b>	<b>1</b>



Environnement

			2000	2015	2016	2017	2018	2019	2020	2021	2022	2023	2024	2025
Déchets	Déchets par professionnel	Acc.				2				1			2	
	Déchets par particulier	Acc.		1	2	2	1	3	1		2	3	5	1
	Déchets par personne indéterminée	Acc.	5											
		<b>Sous-total</b>	<b>5</b>	<b>1</b>	<b>2</b>	<b>4</b>	<b>1</b>	<b>3</b>	<b>1</b>	<b>1</b>	<b>2</b>	<b>3</b>	<b>7</b>	<b>1</b>
Autres que déchets	Urbanisme	Acc.	4	1	3	1	3	1	5	2	2	4	3	2
	Permis d'environnement	Acc.				2					1		1	
	Pollution de l'eau	Acc.			1	1								
	Pollution du sol	Acc.			1									
	Autres nuisances en matière d'environnement	Acc.	2	1		1	1							
	<b>Sous-total</b>	<b>6</b>	<b>2</b>	<b>5</b>	<b>3</b>	<b>6</b>	<b>1</b>	<b>5</b>	<b>2</b>	<b>3</b>	<b>4</b>	<b>4</b>	<b>2</b>	
Biodiversité / Faune et flore	Bien-être animal	Acc.		2	2		1	4		7	4	4	4	2
	Protection de la nature	Acc.	2	1	1		1		1					
	Destruction d'animaux	Acc.	1	1	4		1	1	1		1			
		Tent.					1							
	<b>Sous-total</b>	<b>3</b>	<b>4</b>	<b>7</b>		<b>4</b>	<b>5</b>	<b>2</b>	<b>7</b>	<b>5</b>	<b>4</b>	<b>4</b>	<b>2</b>	
	<b>Total</b>	<b>14</b>	<b>7</b>	<b>14</b>	<b>7</b>	<b>11</b>	<b>9</b>	<b>8</b>	<b>10</b>	<b>10</b>	<b>11</b>	<b>15</b>	<b>5</b>	



**Armes et explosifs**

			2000	2015	2016	2017	2018	2019	2020	2021	2022	2023	2024	2025
<b>Détention illégale</b>	Arme à feu	Acc.		2	2	9	3	1	6	1	8	4	4	1
	Arme blanche ou non à feu	Acc.			4	1	1		3		1	1	1	
	Munition	Acc.										1	2	
	Pièces/accessoires	Acc.				1							1	
	Non spécifié	Acc.	5											
	<b>Sous-total</b>		<b>5</b>	<b>2</b>	<b>6</b>	<b>11</b>	<b>4</b>	<b>1</b>	<b>9</b>	<b>1</b>	<b>9</b>	<b>6</b>	<b>8</b>	<b>1</b>
<b>Port / transport illégal</b>	Arme à feu	Acc.			1		1		1		1	2		
	Arme blanche ou non à feu	Acc.			1	2	2	2	2	1	2			
	Non spécifié	Acc.	2											
	<b>Sous-total</b>		<b>2</b>	<b>2</b>	<b>2</b>	<b>3</b>	<b>2</b>	<b>3</b>	<b>3</b>	<b>1</b>	<b>3</b>	<b>2</b>		
<b>Commerce illégal</b>	Arme à feu	Acc.		1										
	Arme blanche ou non à feu	Acc.				1								
	<b>Sous-total</b>			<b>1</b>		<b>1</b>								
<b>Autre</b>	Documents	Acc.										2		
	Non-respect conditions légales prêts d'armes	Acc.										1		
	Non spécifié	Acc.	3											
	<b>Sous-total</b>		<b>3</b>									<b>3</b>		
	<b>Total</b>		<b>10</b>	<b>3</b>	<b>8</b>	<b>14</b>	<b>7</b>	<b>3</b>	<b>12</b>	<b>2</b>	<b>12</b>	<b>11</b>	<b>8</b>	<b>1</b>



Protection de la personne

			2000	2015	2016	2017	2018	2019	2020	2021	2022	2023	2024	2025
Discrimination	Racisme et xénophobie	Acc.				3	1		1				1	
	Autre discrimination	Acc.								1				
		Sous-total				3	1		1	1		1		
Protection de la vie privée		Acc.	4	1			1	1	1					
		Sous-total	4	1			1	1	1					
Caméras de surveillance		Acc.											1	
		Sous-total											1	
Droit à l'image		Acc.							1					
		Sous-total							1					
Interdiction temporaire de résidence		Acc.			1				1					
		Sous-total			1				1					
Autres		Acc.											1	
		Sous-total											1	
			Total	4	1	1	3	2	1	4	1		1	2



**Gingelom**

**Infraction Lois spéciales**

**Hormones et dopage**

		2000	2015	2016	2017	2018	2019	2020	2021	2022	2023	2024	2025
<b>Détention</b>	Acc.							1					
	Sous-total:							1					
<b>Fabrication et distribution</b>	Acc.							1					
	Sous-total:							1					
	Total:							2					

**Protection de la jeunesse**

		2000	2015	2016	2017	2018	2019	2020	2021	2022	2023	2024	2025
<b>Législation sur l'obligation scolaire</b>	Acc.		1							1			
	Sous-total:		1							1			
<b>Législation sur la protection de la jeunesse</b>	Acc.		18	12	13	8	14	12	6	18	11	24	8
	Sous-total:		18	12	13	8	14	12	6	18	11	24	8
	Total:		19	12	13	8	14	12	6	19	11	24	8



Code pénal social

		2000	2015	2016	2017	2018	2019	2020	2021	2022	2023	2024	2025
<b>Harcèlement au travail</b>	Acc.							1				1	
	Sous-total:							1				1	
<b>Travail illégal</b>	Acc.	1											
	Sous-total:	1											
<b>Fraude sociale aux cotisations (travail au noir)</b>	Acc.							1				1	
	Sous-total:							1				1	
<b>Infr. contre foi publique en droit pénal social</b>	Acc.		1				1	1					
	Sous-total:		1				1	1					
<b>Escroquerie en droit pénal social</b>	Acc.		4	2		1	3	2	1	1	2	1	
	Sous-total:		4	2		1	3	2	1	1	2	1	
<b>Autres</b>	Acc.		1		1		3	1	1				1
	Sous-total:		1		1		3	1	1				1
	Total:	1	6	2	1	1	7	6	2	1	2	3	1

Ivresse et alcool

		2000	2015	2016	2017	2018	2019	2020	2021	2022	2023	2024	2025
<b>Ivresse publique</b>	Acc.	1	1	3	2	2	1	2		2	2	1	2
	Sous-total:	1	1	3	2	2	1	2		2	2	1	2
	Total:	1	1	3	2	2	1	2		2	2	1	2

Législation sur les élections

		2000	2015	2016	2017	2018	2019	2020	2021	2022	2023	2024	2025
	Acc.											1	
	Sous-total:											1	
	Total:											1	



Registre de population

		2000	2015	2016	2017	2018	2019	2020	2021	2022	2023	2024	2025
	Acc.	15	5	10	6	10	11	6	9	7	15	11	6
	Sous-total:	15	5	10	6	10	11	6	9	7	15	11	6
	Total:	15	5	10	6	10	11	6	9	7	15	11	6

Carte d'identité

		2000	2015	2016	2017	2018	2019	2020	2021	2022	2023	2024	2025
Pas en possession	Acc.	2											
	Sous-total:	2											
Autres	Acc.	1											
	Sous-total:	1											
	Total:	3											

Santé publique

		2000	2015	2016	2017	2018	2019	2020	2021	2022	2023	2024	2025
Politique de la santé	Acc.							4					
	Sous-total:							4					
Vaccination obligatoire	Acc.	1											
	Sous-total:	1											
Refus ou négligence respect mesures	Acc.							50	2				
	Sous-total:							50	2				
Autres	Acc.								1				
	Sous-total:								1				
	Total:	1						54	3				



Travail

		2000	2015	2016	2017	2018	2019	2020	2021	2022	2023	2024	2025
<b>Règlement général protection du travail</b>	Acc.	1											
	Sous-total:	1											
<b>Commerce ambulant</b>	Acc.											1	1
	Sous-total:											1	1
<b>Fraude sociale aux cotisations (travail au noir)</b>	Acc.		1			1							
	Sous-total:		1			1							
<b>Autres</b>	Acc.	1											
	Sous-total:	1											
	<b>Total:</b>	<b>2</b>	<b>1</b>			<b>1</b>						<b>1</b>	<b>1</b>

Protection des revenus publics

		2000	2015	2016	2017	2018	2019	2020	2021	2022	2023	2024	2025
<b>Fraude fiscale - impôts sur le revenu</b>	Acc.			1									
	Sous-total:			1									
<b>Non spécifié</b>	Acc.				1								
	Sous-total:				1								
	<b>Total:</b>			<b>1</b>	<b>1</b>								

Législation économique

		2000	2015	2016	2017	2018	2019	2020	2021	2022	2023	2024	2025
<b>Sociétés</b>	Acc.							1					
	Sous-total:							1					
	<b>Total:</b>							<b>1</b>					



Pratiques commerciales

		2000	2015	2016	2017	2018	2019	2020	2021	2022	2023	2024	2025
<b>Pratiques du marché et protection du consommateur</b>	<b>Acc.</b>	1											
	<b>Sous-total:</b>	1											
<b>Registre de commerce</b>	<b>Acc.</b>		3			2	3	1					
	<b>Sous-total:</b>		3			2	3	1					
<b>Autres</b>	<b>Acc.</b>	1											
	<b>Sous-total:</b>	1											
	<b>Total:</b>	2	3			2	3	1					

Autres lois spéciales

		2000	2015	2016	2017	2018	2019	2020	2021	2022	2023	2024	2025
<b>Dégradation involontaire câbles télécommunication</b>	<b>Acc.</b>							2	3			2	
	<b>Sous-total:</b>							2	3			2	
<b>Autres</b>	<b>Acc.</b>								1				
	<b>Sous-total:</b>								1				
	<b>Total:</b>							2	4			2	

# ***STATISTIQUES POLICIERES DE CRIMINALITE***

---

***LIEU DE PERPETRATION: COMMUNE***

**Gingelom**

***ANNEXE III: DETAIL  
FIGURES CRIMINELLES / PHENOMENES***



Gingelom

FC Vol moyen de transport

		2000	2015	2016	2017	2018	2019	2020	2021	2022	2023	2024	2025
Vol de voiture	Acc.	10		4		1	5			1	2	1	2
	Tent.	5							1				3
	<b>Total</b>	<b>15</b>		<b>4</b>		<b>1</b>	<b>5</b>		<b>1</b>	<b>1</b>	<b>2</b>	<b>1</b>	<b>5</b>
Vol de moto	Acc.			2									
	<b>Total</b>			<b>2</b>									
Vol dans les garages	Acc.			1			1						
	<b>Total</b>			<b>1</b>			<b>1</b>						
Vol de vélomoteur	Acc.	1			1	2						2	
	Tent.								1				
	<b>Total</b>	<b>1</b>			<b>1</b>	<b>2</b>			<b>1</b>			<b>2</b>	
Vol de vélo	Acc.	4	3	4	6	1	3	6			2	6	
	Tent.				1								
	<b>Total</b>	<b>4</b>	<b>3</b>	<b>4</b>	<b>7</b>	<b>1</b>	<b>3</b>	<b>6</b>			<b>2</b>	<b>6</b>	



**FC Cambriolage**

		2000	2015	2016	2017	2018	2019	2020	2021	2022	2023	2024	2025
<b>Cambriolage dans habitation</b>	Acc.	35	45	33	24	22	20	8	9	11	8	10	10
	Tent.	19	30	25	9	49	9	4	5	12	12	6	5
	<b>Total</b>	<b>54</b>	<b>75</b>	<b>58</b>	<b>33</b>	<b>71</b>	<b>29</b>	<b>12</b>	<b>14</b>	<b>23</b>	<b>20</b>	<b>16</b>	<b>15</b>
<b>Cambriolage ds entreprise ou commerce</b>	Acc.	4	2	4	2	1	1	5	1		1		
	Tent.	1	1	2		2		1			2		
	<b>Total</b>	<b>5</b>	<b>3</b>	<b>6</b>	<b>2</b>	<b>3</b>	<b>1</b>	<b>6</b>	<b>1</b>		<b>3</b>		
<b>Cambriolage ds service public ou bâtiment administ</b>	Acc.	2	3	2	4	1	1	3		1			
	Tent.	1	1	1	2	2			1		1		
	<b>Total</b>	<b>3</b>	<b>4</b>	<b>3</b>	<b>6</b>	<b>3</b>	<b>1</b>	<b>3</b>	<b>1</b>	<b>1</b>	<b>1</b>		
<b>Vol au béliér</b>	Acc.					1							
	Tent.					1							
	<b>Total</b>					<b>1</b>							
<b>Cambriolage dans bâtiment (total)</b>	Acc.	41	50	39	30	24	22	15	10	12	9	10	10
	Tent.	21	32	28	11	53	9	5	6	12	15	6	5
	<b>Total</b>	<b>62</b>	<b>82</b>	<b>67</b>	<b>41</b>	<b>77</b>	<b>31</b>	<b>20</b>	<b>16</b>	<b>24</b>	<b>24</b>	<b>16</b>	<b>15</b>

**FC Vol autre**

		2000	2015	2016	2017	2018	2019	2020	2021	2022	2023	2024	2025
<b>Vol à main armée</b>	Acc.	1											
	Tent.			1			1					1	
	<b>Total</b>	<b>1</b>		<b>1</b>			<b>1</b>					<b>1</b>	
<b>Vol avec violence sans arme</b>	Acc.	2	4			1		2		1	1	1	1
	Tent.	2	1		2			1		2	1	1	
	<b>Total</b>	<b>4</b>	<b>5</b>		<b>2</b>	<b>1</b>		<b>3</b>		<b>3</b>	<b>2</b>	<b>2</b>	<b>1</b>
<b>Vol dans ou sur un véhicule</b>	Acc.	17	17	3	6	3	10	7	2	9	2	10	8
	Tent.	3	4	4		3	2	2	1	4	2		2
	<b>Total</b>	<b>20</b>	<b>21</b>	<b>7</b>	<b>6</b>	<b>6</b>	<b>12</b>	<b>9</b>	<b>3</b>	<b>13</b>	<b>4</b>	<b>10</b>	<b>10</b>
<b>Sacjacking dans une voiture</b>	Acc.		1										
	Tent.												
	<b>Total</b>		<b>1</b>										



**FC Vol autre**

		2000	2015	2016	2017	2018	2019	2020	2021	2022	2023	2024	2025
Vol d'armes et explosifs	Acc.	6			1	1	1		2				
	Total	6			1	1	1		2				
Vol à l'arraché	Acc.	1	1				1					1	
	Total	1	1				1					1	
Vol à la tire	Acc.	4	2		1	1	2			2		2	
	Tent.											1	
	Total	4	2		1	1	2			2		3	
Vol à l'étalage	Acc.		1				1		1	1	2		1
	Tent.											1	
	Total		1				1		1	1	2	1	1
Vol par ruse	Acc.	3							1		1		
	Tent.		1	4								1	
	Total	3	1	4					1		1	1	
Vol de métaux	Acc.			3		5	4		1	1		2	
	Total			3		5	4		1	1		2	
Vol sur les chantiers	Acc.	5	5	1	2	1	3		2	1	1	1	1
	Tent.	1	3										
	Total	6	8	1	2	1	3		2	1	1	1	1
Vol d'animaux	Acc.			1		1	1		1			1	1
	Total			1		1	1		1			1	1

**Criminalité ICT**

		2000	2015	2016	2017	2018	2019	2020	2021	2022	2023	2024	2025
Fraude de cartes de paiements	Acc.			1		2	2		1		1		1
	Total			1		2	2		1		1		1
Phishing	Acc.					1	3	2	1	1	2	2	
	Total					1	3	2	1	1	2	2	



FC Autre

		2000	2015	2016	2017	2018	2019	2020	2021	2022	2023	2024	2025
<b>Violence contre les métiers d'intérêt général</b>	<b>Acc.</b>			1		1	1				1		
	<b>Total</b>			1		1	1				1		
<b>Graffiti</b>	<b>Acc.</b>		1	2	4	1	3		2		1	1	
	<b>Total</b>		1	2	4	1	3		2		1	1	
<b>Dégradation de voiture</b>	<b>Acc.</b>	14	15	16	9	15	16	19	8	4	5	10	3
	<b>Tent.</b>			1									
	<b>Total</b>	14	15	17	9	15	16	19	8	4	5	10	3



**PH Violence intrafamiliale (VIF)**

		2000	2015	2016	2017	2018	2019	2020	2021	2022	2023	2024	2025
<b>VIF: physique, dans le couple</b>	Acc.	3	5	10	9	9	12	15	6	11	15	17	3
	Total	3	5	10	9	9	12	15	6	11	15	17	3
<b>VIF: physique, envers des descendants</b>	Acc.		1	4	1	1	2	6		2	5	3	1
	Tent.			1									
	Total		1	5	1	1	2	6		2	5	3	1
<b>VIF: physique, envers d'autres membres</b>	Acc.	9	4	7	3	2	3	7	3	4	3	6	
	Tent.		1										
	Total	9	5	7	3	2	3	7	3	4	3	6	
<b>VIF: sexuelle, dans le couple</b>	Acc.											1	
	Total											1	
<b>VIF: sexuelle, envers des descendants</b>	Acc.		1					1					
	Total		1					1					
<b>VIF: psychique, dans le couple</b>	Acc.	8	11	9	3	2	8	2	4	12	9	8	3
	Total	8	11	9	3	2	8	2	4	12	9	8	3
<b>VIF: psychique, envers des descendants</b>	Acc.						2			3	1		1
	Total						2			3	1		1
<b>VIF: psychique, envers d'autres membres</b>	Acc.				1					1	1	5	2
	Total				1					1	1	5	2
<b>VIF: économique, dans le couple</b>	Acc.					1		2					
	Total					1		2					
<b>VIF: économique, envers des descendants</b>	Acc.			1									
	Total			1									
<b>VIF: économique, envers d'autres membres</b>	Acc.		1	2	1	3		4		1	2	2	1
	Total		1	2	1	3		4		1	2	2	1



**PH Hormones et dopage**

	2000	2015	2016	2017	2018	2019	2020	2021	2022	2023	2024	2025
<b>Dopage humain</b> <b>Acc.</b>							1					
<b>Total</b>							1					

**PH Drogues**

	2000	2015	2016	2017	2018	2019	2020	2021	2022	2023	2024	2025
<b>Vente de cocaïne</b> <b>Acc.</b>		1		1							5	
<b>Total</b>		1		1							5	
<b>Vente de drogues synthétiques</b> <b>Acc.</b>		3		1		1			2	1	2	
<b>Total</b>		3		1		1			2	1	2	
<b>Production de cannabis (culture)</b> <b>Acc.</b>				1	1		5	2		1	1	1
<b>Total</b>				1	1		5	2		1	1	1
<b>Vente-traffic d'héroïne</b> <b>Acc.</b>										1		
<b>Total</b>										1		

**PH Trafic d'armes**

	2000	2015	2016	2017	2018	2019	2020	2021	2022	2023	2024	2025
<b>Commerce et production d'arme à feu et mun.</b> <b>Acc.</b>		1										
<b>Total</b>		1										
<b>Commerce et production d'arme non à feu</b> <b>Acc.</b>				1								
<b>Total</b>				1								

**PH Traite des êtres humains**

	2000	2015	2016	2017	2018	2019	2020	2021	2022	2023	2024	2025
<b>TEH - exploitation économique</b> <b>Acc.</b>	2											
<b>Total</b>	2											
<b>TEH - exploitation sexuelle</b> <b>Acc.</b>												1
<b>Total</b>												1



**PH Violence dans l'espace public**

		2000	2015	2016	2017	2018	2019	2020	2021	2022	2023	2024	2025
Violence physique (transport public)	Acc.							1					
	Total							1					
Violence physique (voie publique)	Acc.	5	8	7	3	6	5	2	5	7	5	6	3
	Tent.							1	1			1	
	Total	5	8	7	3	6	5	3	6	7	5	7	3
Violence physique (autre endroit public)	Acc.			1		2							
	Total			1		2							
Violence physique (endroit accessible au public)	Acc.	5	4	8		1	1	1	1	2	2	3	2
	Total	5	4	8		1	1	1	1	2	2	3	2
Violence sexuelle (voie publique)	Acc.		1		1	2	1		3		1		
	Tent.					1							
	Total		1		1	3	1		3		1		
Violence sexuelle (endroit accessible au public)	Acc.							1			1		
	Total							1			1		
Violence psychique (voie publique)	Acc.	8	5	10	2	5	5	6	4	3	10	4	1
	Total	8	5	10	2	5	5	6	4	3	10	4	1
Violence psychique (autre endroit public)	Acc.						1				1		
	Total						1				1		
Violence psychique (endroit accessible au public)	Acc.	2	1			3	1	1	1		1	3	1
	Total	2	1			3	1	1	1		1	3	1
Vol à main armée (endroit accessible au public)	Acc.	1											
	Tent.			1								1	
	Total	1		1								1	
Vol avec violence sans arme (voie publique)	Acc.					1						1	
	Tent.							1					
	Total					1		1				1	



**PH Autre**

		2000	2015	2016	2017	2018	2019	2020	2021	2022	2023	2024	2025
<b>Cyberharcèlement</b>	<b>Acc.</b>	1	1	2	2		1		2	5	5	6	
	<b>Total</b>	<b>1</b>	<b>1</b>	<b>2</b>	<b>2</b>		<b>1</b>		<b>2</b>	<b>5</b>	<b>5</b>	<b>6</b>	
<b>Fraude à l'identité</b>	<b>Acc.</b>	7		2	2	1	4	7	1	4	7	2	4
	<b>Tent.</b>					1		1					
	<b>Total</b>	<b>7</b>		<b>2</b>	<b>2</b>	<b>2</b>	<b>4</b>	<b>8</b>	<b>1</b>	<b>4</b>	<b>7</b>	<b>2</b>	<b>4</b>

# ***STATISTIQUES POLICIERES DE CRIMINALITE***

---

***LIEU DE PERPETRATION: COMMUNE***

**Gingelom**

***ANNEXE IV: FAITS ENREGISTRES  
NON CRIMINELS***



Gingelom

Faits non criminels

Maladies / Décès / Disparition

	2000	2015	2016	2017	2018	2019	2020	2021	2022	2023	2024	2025
Suicide		3	1	2		1		2	1		1	1
Personne malade	1	3	4	5	2	2	2	2	1	1	5	4
Décès suspect			2			2	3	1		1	2	
Décès naturel	1	1			1	2	1		1			
Disparition (personne disparue)	1	2	1	3	1	1	3	3	3	1	4	2
Accident (sauf roulage)			1	3			1			2		
Cadavre non identifié				1								
<b>Total</b>	<b>3</b>	<b>9</b>	<b>9</b>	<b>14</b>	<b>4</b>	<b>8</b>	<b>10</b>	<b>8</b>	<b>6</b>	<b>5</b>	<b>12</b>	<b>7</b>

Appels

	2000	2015	2016	2017	2018	2019	2020	2021	2022	2023	2024	2025
Alarme	1											
Appels	2	1						1				
<b>Total</b>	<b>3</b>	<b>1</b>						<b>1</b>				

Problèmes sociaux

	2000	2015	2016	2017	2018	2019	2020	2021	2022	2023	2024	2025
Différends familiaux	18		4	9	20	43	32	22	40	30	36	11
Différend (pas de coups)	2	1			3	2		1	2	2		
Affaire civile	7	1	2					1				
Protection de la jeunesse	5		2	1	1	2			1	1	1	
Autres	6	1	2			1	2	2		1	1	
<b>Total</b>	<b>38</b>	<b>3</b>	<b>10</b>	<b>10</b>	<b>24</b>	<b>48</b>	<b>34</b>	<b>26</b>	<b>43</b>	<b>34</b>	<b>38</b>	<b>11</b>

Catastrophes

	2000	2015	2016	2017	2018	2019	2020	2021	2022	2023	2024	2025
Eboulement				1								
<b>Total</b>				<b>1</b>								



**Ordre public**

	2000	2015	2016	2017	2018	2019	2020	2021	2022	2023	2024	2025
Troubles					1							
Autres	1											
<b>Total</b>	<b>1</b>				<b>1</b>							

**Agissements suspects**

	2000	2015	2016	2017	2018	2019	2020	2021	2022	2023	2024	2025
	1	3	2					1				
<b>Total</b>	<b>1</b>	<b>3</b>	<b>2</b>					<b>1</b>				

**Objets trouvés**

	2000	2015	2016	2017	2018	2019	2020	2021	2022	2023	2024	2025
	2						1					
<b>Total</b>	<b>2</b>						<b>1</b>					

**Objets perdus**

	2000	2015	2016	2017	2018	2019	2020	2021	2022	2023	2024	2025
	9	86	92	77	105	85	43	58	69	62	76	50
<b>Total</b>	<b>9</b>	<b>86</b>	<b>92</b>	<b>77</b>	<b>105</b>	<b>85</b>	<b>43</b>	<b>58</b>	<b>69</b>	<b>62</b>	<b>76</b>	<b>50</b>

**Autres non-infractions**

	2000	2015	2016	2017	2018	2019	2020	2021	2022	2023	2024	2025
Ordonnance de capture			1									
Non-respect des conditions		3	5	2	1							
Procès-verbal d'information	7	4	4	3	2		1	1	1	1		
Notification		2	1	3	1		2	13	15	15	7	1
Dégradation involontaire câbles (non-télécom)		1									1	
Demande signalement surveillance électronique									2	6	7	
Fonction de contrôle armes		1		1						3	4	4
Autres non infractions	2											
<b>Total</b>	<b>9</b>	<b>11</b>	<b>11</b>	<b>9</b>	<b>4</b>		<b>3</b>	<b>14</b>	<b>18</b>	<b>25</b>	<b>19</b>	<b>5</b>

