

STATISTIQUES POLICIERES DE CRIMINALITE

LIEU DE PERPETRATION: COMMUNE

Genk

2000 - 1er Semestre 2025

Police fédérale - DGRIDRIIBIPOL

STATISTIQUES POLICIERES DE CRIMINALITE

LIEU DE PERPETRATION: COMMUNE

Genk

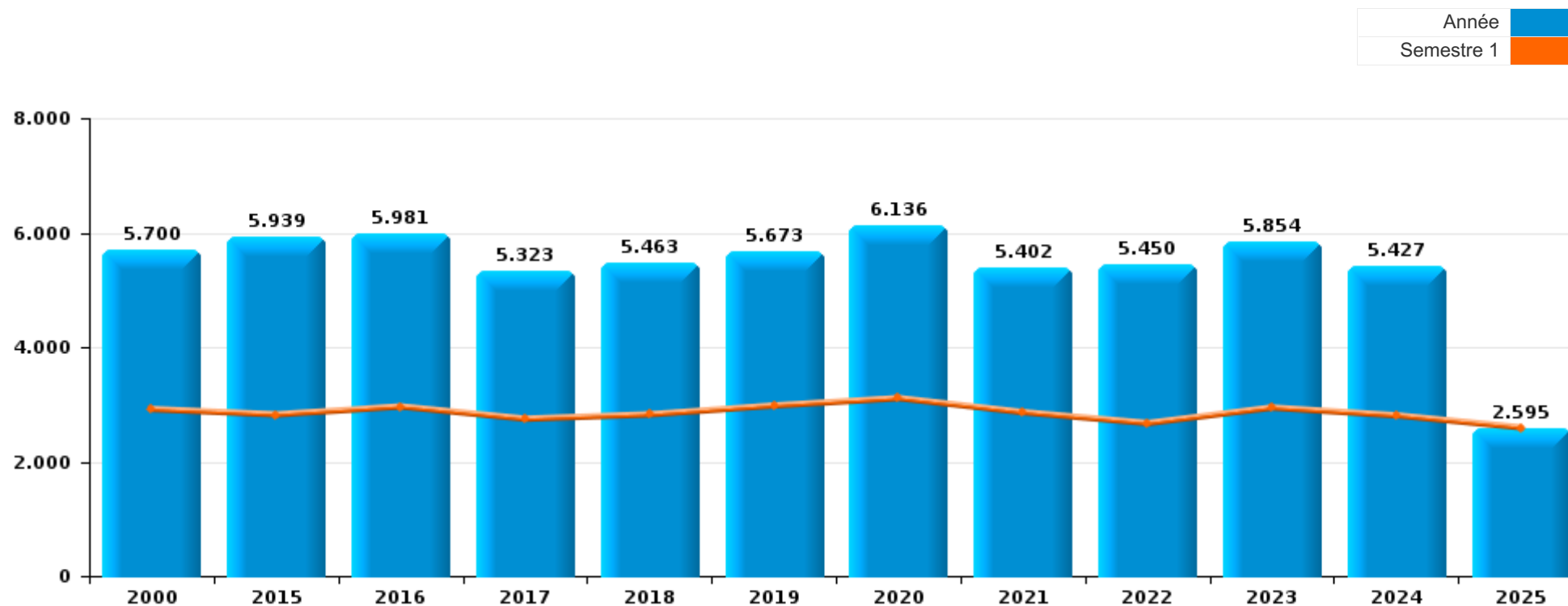
PARTIE I : INFRACTIONS JUDICIAIRES

CRIMINALITE ENREGISTREE COMMISE AU NIVEAU DE LA COMMUNE



Genk

	2000	2015	2016	2017	2018	2019	2020	2021	2022	2023	2024	2025
Nombre total des délits	5.700	5.939	5.981	5.323	5.463	5.673	6.136	5.402	5.450	5.854	5.427	2.595



FPF/DGR/DRI/BIPOL - Statistiques policières de criminalité (date de clôture: 31/10/2025)

Les données pour les années 2001 jusqu'à 2014 ne sont plus publiées mais restent disponibles sur demande auprès du service BIPOL.

Les données pour 2025 ne concernent que le 1er semestre.



Genk

	2000	2015	2016	2017	2018	2019	2020	2021	2022	2023	2024	2025
Vol et extorsion	2.633	1.821	1.667	1.474	1.389	1.240	775	911	1.110	1.169	939	380
Drogues	353	786	983	741	691	952	913	720	602	654	696	293
Dégradation de la propriété	722	641	687	631	584	544	482	536	567	555	455	235
Infr. contre l'intégrité physique	406	533	529	501	570	550	475	493	522	591	572	252
Fraude	187	287	301	296	352	410	607	543	591	583	540	275
Infr. contre la sécurité publique	260	379	408	326	323	348	312	223	258	287	276	132
Infr. contre autres valeurs morales et sentiments	48	320	308	243	248	242	225	210	230	305	252	144
Criminalité informatique		129	100	76	89	170	418	361	386	306	259	179
Registre de population	114	150	147	127	166	135	117	210	224	272	274	123
Santé publique	1	5	9	19	17	19	1.003	291	34	21	17	9
Ivresse et alcool	73	104	90	78	119	101	87	128	141	183	162	68
Armes et explosifs	95	150	156	93	91	138	103	111	83	84	115	42
Infr. contre la famille	136	132	122	116	185	178	78	56	52	40	96	51
Protection de la jeunesse	3	41	42	72	63	71	76	100	111	179	193	113
Environnement	129	124	111	119	106	105	63	77	76	60	55	25
Infr. contre les mœurs	69	57	69	98	91	116	89	100	82	85	111	54
Infr. contre la foi publique	103	83	62	90	111	83	81	75	98	87	61	28
Législation sur les étrangers	22	30	40	48	47	73	42	65	69	124	78	57
Infr. contre l'autorité publique	100	54	42	41	59	34	54	46	50	43	36	20
Code pénal social	4	9	17	33	44	40	41	26	69	99	96	42
Protection de la personne	43	6	7	8	19	20	24	16	14	27	28	20
Loi du football		12	23	13	26	38	2	21	20	25	32	19
Autres lois spéciales	27	15	20	15	9	6	18	13	14	22	16	10
Pratiques commerciales	5	41	9	4	12	7	9	22	19	13	18	9
Contravention Code pénal	123		1		1					1		
Infr. contre la liberté individuelle	2	5	10	8	10	10	12	9	10	8	7	3
Législation économique		2	3	11	3	14	8	8	7	9	18	5
Protection des revenus publics	4	1	1	11	20	8		6	3	6	4	1
Carte d'identité	10	9	3	9	3	7	8	5	1	1	4	
Travail	10	2	1	13	4	1	1	8	1	6	6	
Hormones et dopage		4	5	5	3	5	3	2		4	4	3
Infr. relative au statut juridique de l'enfant	15		1				4	3				1
Traite des êtres humains		4	1	4	2	1	1		2	2	4	
Infr. contre la Sécurité de l'Etat		1	5		1	2	1	3	1			1
Marchand de sommeil		1	1			1	1	2	1	1	2	1
Exercice illégal de l'autorité publique	2				1	2	1		1	1		
Autres infractions Code pénal					1	1	1	1	1			
Sécurité privée	1	1			1					1	1	
Exploitation de la mendicité					2							
Provocation crime ou délits							1	1				
Code pénal militaire et milice							1					
Sous-total	5.700	5.939	5.981	5.323	5.463	5.673	6.136	5.402	5.450	5.854	5.427	2.595
Contravention règlement policier local		305	312	341	346	465	529	617	399	229	218	117
Sous-total		305	312	341	346	465	529	617	399	229	218	117
Total	5.700	6.244	6.293	5.664	5.809	6.138	6.665	6.019	5.849	6.083	5.645	2.712

FPF/DGR/DRI/BIPOL - Statistiques policières de criminalité (date de clôture: 31/10/2025)

Les données pour les années 2001 jusqu'à 2014 ne sont plus publiées mais restent disponibles sur demande auprès du service BIPOL.

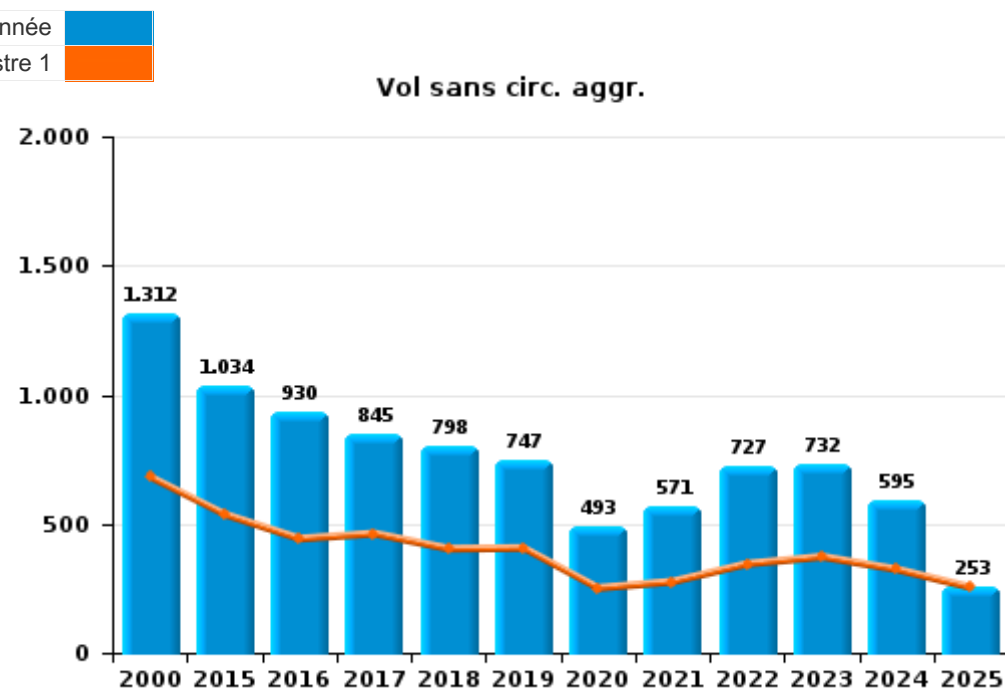
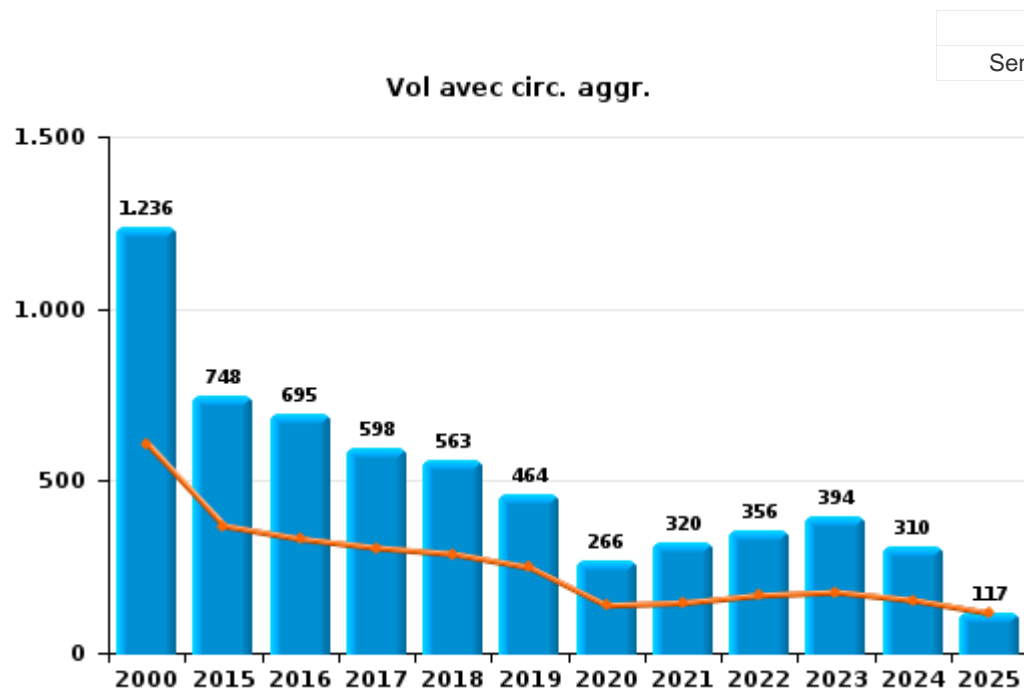
Les données pour 2025 ne concernent que le 1er semestre.



I.1. Catégorie des infractions : Vol et extorsion (top 5 des infractions au niveau national 2024)

Genk

	2000	2015	2016	2017	2018	2019	2020	2021	2022	2023	2024	2025
Vol sans circ. agr.	1.312	1.034	930	845	798	747	493	571	727	732	595	253
Vol avec circ. agr.	1.236	748	695	598	563	464	266	320	356	394	310	117
Extorsion	14	26	29	21	23	22	15	19	24	42	33	9
Vol non spécifié	70	13	13	10	5	7	1	1	3	1	1	1
Autres	1											
Total	2.633	1.821	1.667	1.474	1.389	1.240	775	911	1.110	1.169	939	380





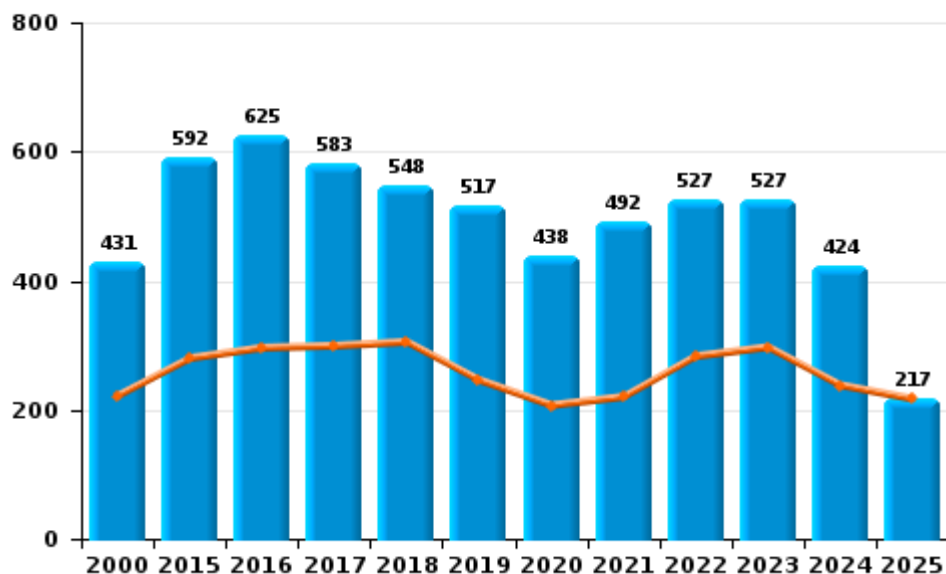
I.2. Catégorie des infractions : Dégradation de la propriété (top 5 des infractions au niveau national 2024)

Genk

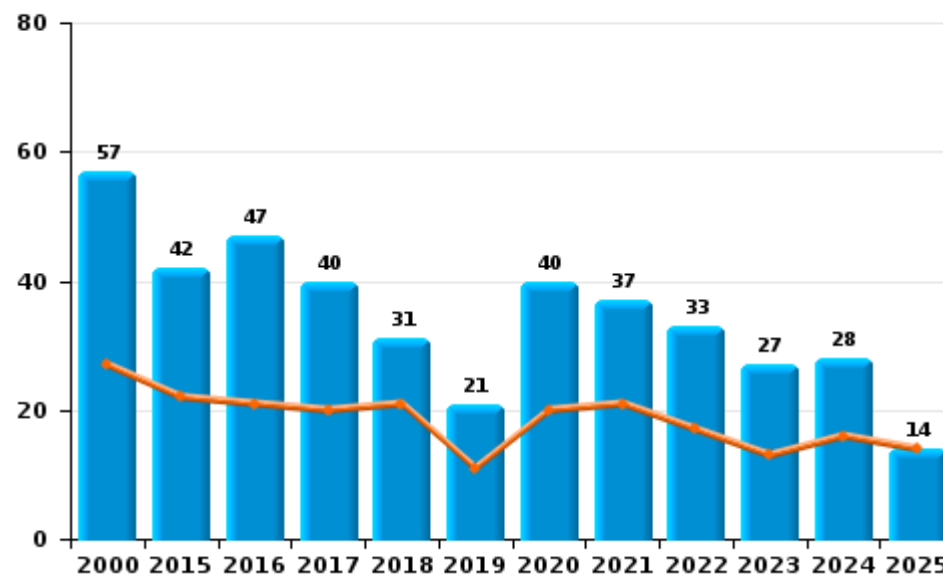
	2000	2015	2016	2017	2018	2019	2020	2021	2022	2023	2024	2025
Vandalisme	431	592	625	583	548	517	438	492	527	527	424	217
Incendie volontaire	28	31	35	33	26	14	23	25	27	14	21	9
Destruction, dénaturation, dégradation	226	6	11	6	5	4	1	5	3	1	1	2
Incendie involontaire	29	11	12	7	5	7	17	12	6	13	7	5
Destruction par explosion volontaire	8	1	4	2		2	3	2	4		2	2
Total	722	641	687	631	584	544	482	536	567	555	455	235

Année ■
Semestre 1 ■

Vandalisme



Incendie

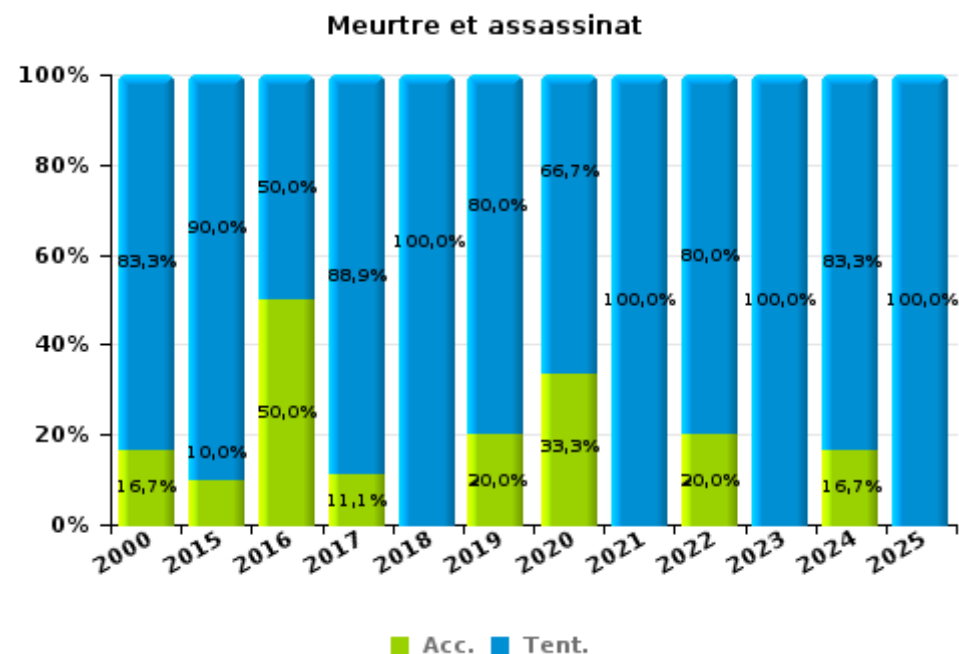
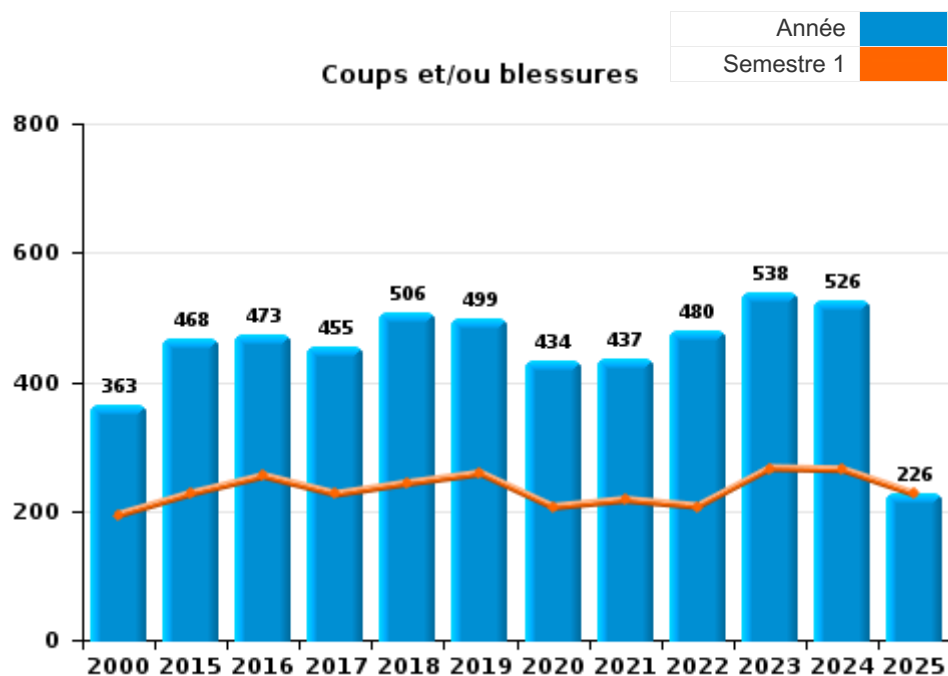




I.3. Catégorie des infractions : Infr. contre l'intégrité physique (top 5 des infractions au niveau national 2024)

Genk

	2000	2015	2016	2017	2018	2019	2020	2021	2022	2023	2024	2025
Coups et/ou blessures	363	468	473	455	506	499	434	437	480	538	526	226
Autres	37	55	52	37	61	46	38	48	37	44	40	23
Meurtre et assassinat	6	10	4	9	3	5	3	8	5	9	6	3
Total	406	533	529	501	570	550	475	493	522	591	572	252





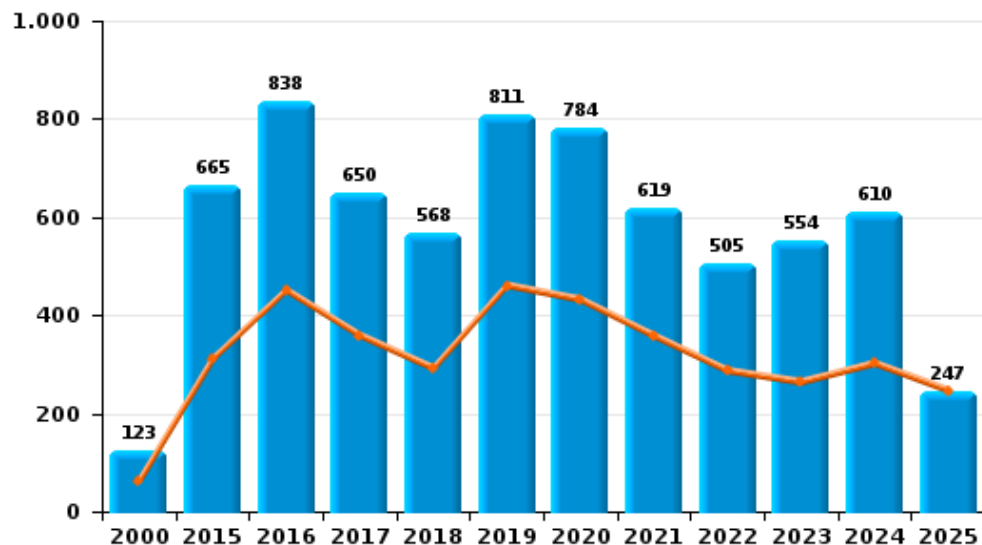
I.4. Catégorie des infractions : Drogues (top 5 des infractions au niveau national 2024)

Genk

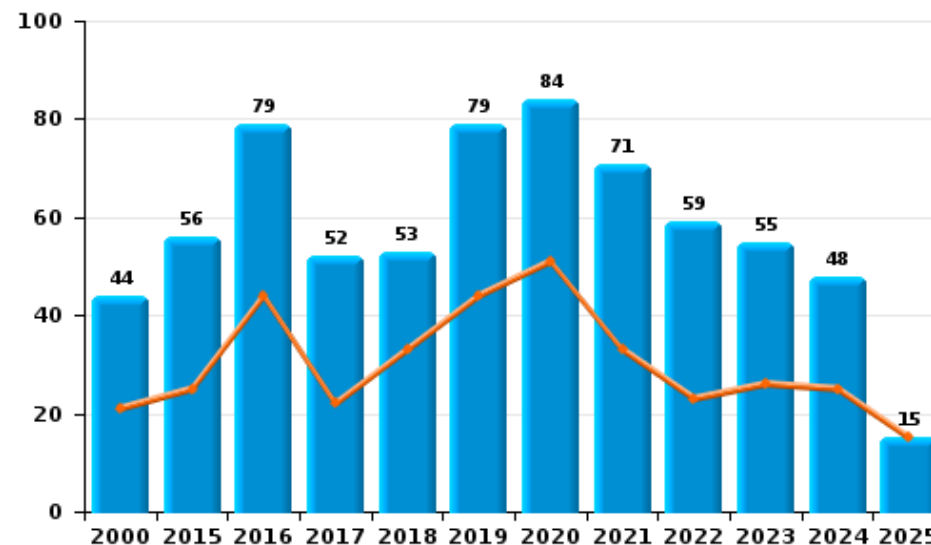
	2000	2015	2016	2017	2018	2019	2020	2021	2022	2023	2024	2025
Détention	123	665	838	650	568	811	784	619	505	554	610	247
Commerce	44	56	79	52	53	79	84	71	59	55	48	15
Usage	112	20	19	14	18	20	20	11	21	29	23	12
Fabrication	4	35	24	17	27	24	16	9	12	10	8	4
Importation et exportation	55	7	21	6	3	8	4	4		5	5	1
Autres	15	3	2	2	22	10	5	6	5	1	2	
Protoxyde d'azote (gaz hilarant)												14
Total	353	786	983	741	691	952	913	720	602	654	696	293

Année	■
Semestre 1	■

Détention



Commerce





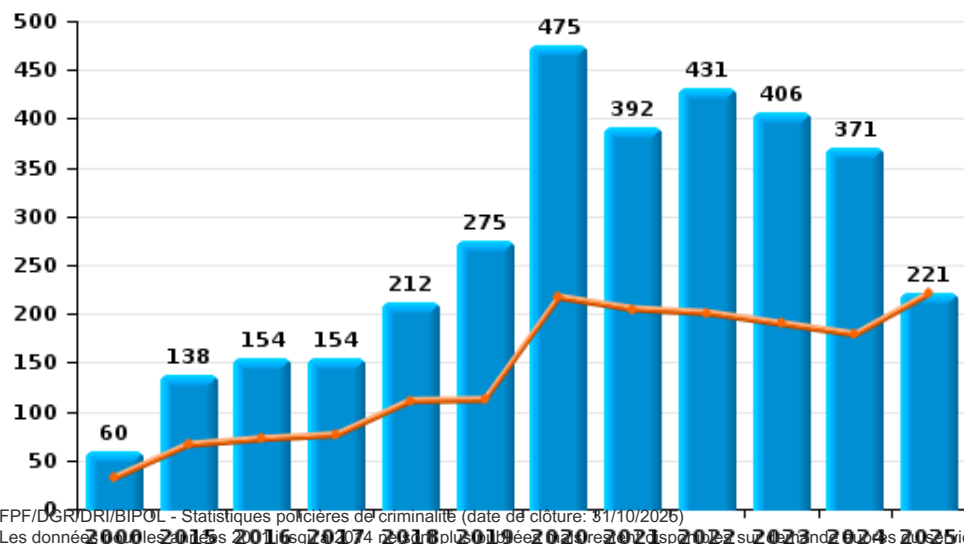
I.5. Catégorie des infractions : Fraude (top 5 des infractions au niveau national 2024)

Genk

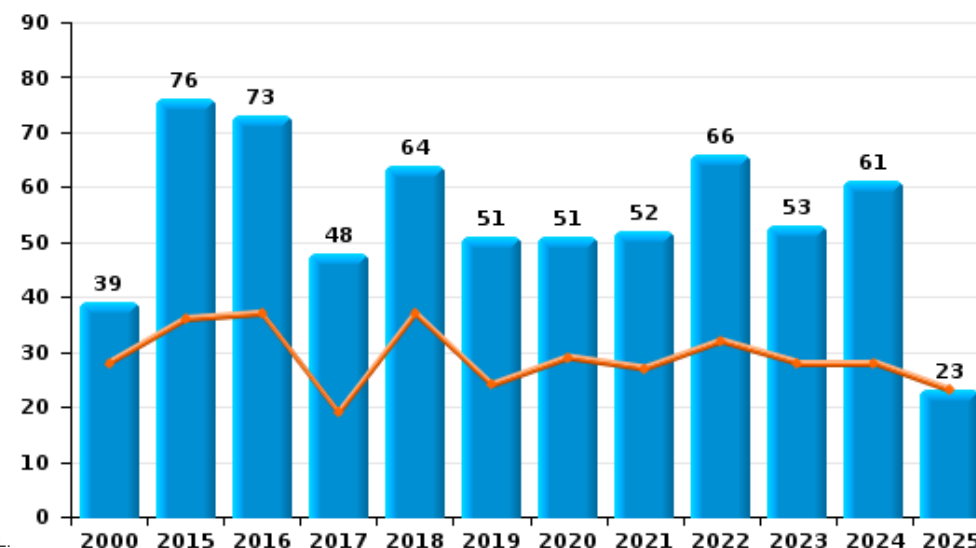
	2000	2015	2016	2017	2018	2019	2020	2021	2022	2023	2024	2025
Escroquerie	60	138	154	154	212	275	475	392	431	406	371	221
Abus de confiance et infr. apparentées	39	76	73	48	64	51	51	52	66	53	61	23
Détournement et destruction frauduleuse	27	40	40	42	34	26	30	44	43	55	46	14
Fraudes: Autres	14	6	3	24	17	21	20	26	27	35	36	11
Infr. liées à l'insolvabilité		15	15	11	14	23	22	20	15	25	19	3
Grivèlerie	27	8	12	10	9	8	4	3	7	5	3	2
Recel	20	4	4	7	2	6	5	6	2	4	4	
Compartiments cachés moyens de transport												1
Total	187	287	301	296	352	410	607	543	591	583	540	275



Escroquerie



Abus de confiance et infr. apparentées



FPF/DGR/DRI/BIPOL - Statistiques policières de criminalité (date de clôture: 31/10/2025)
 Les données pour les années 2015-2024 ne concernent que le 1er semestre. Les données pour 2025 ne concernent que le 1er semestre.

STATISTIQUES POLICIERES DE CRIMINALITE

LIEU DE PERPETRATION: COMMUNE

Genk

PARTIE II : FIGURES CRIMINELLES / PHENOMENES



Genk

FC Vol moyen de transport

	2000	2015	2016	2017	2018	2019	2020	2021	2022	2023	2024	2025
Vol de voiture	203	57	51	39	33	29	23	19	26	34	23	11
Vol de moto	4	13	12	8	1	10	5	3	5	9	3	1
Carjacking	8	1	4	2		4	2	1	1	1		1
Homejacking				1	1							1
Vol dans les garages	5	9	2	2	2	3	2	1		1	2	
Vol de vélomoteur	58	36	22	15	10	15	8	14	11	21	8	4
Vol de vélo	311	169	148	178	102	115	98	88	116	125	83	42

FC Cambriolage

	2000	2015	2016	2017	2018	2019	2020	2021	2022	2023	2024	2025
Cambriolage dans habitation	312	345	303	246	246	186	112	150	158	156	154	48
Cambriolage ds entreprise ou commerce	196	124	116	104	90	76	34	39	54	48	44	10
Cambriolage ds service public ou bâtiment administ	46	53	40	23	26	16	16	19	13	19	21	4
Vol au bélier	2	2			2	2		1				
Cambriolage dans bâtiment (total)	554	521	459	373	362	278	162	208	225	223	219	62



FC Vol autre

	2000	2015	2016	2017	2018	2019	2020	2021	2022	2023	2024	2025
Vol à main armée	26	23	22	41	18	38	10	13	14	9	6	1
Vol avec violence sans arme	88	67	70	49	50	39	33	30	67	62	31	19
Vol dans ou sur un véhicule	455	123	140	112	124	94	50	72	84	74	65	30
Sacjacking dans une voiture										1		
Vol d'armes et explosifs	6	6	2	5	4	4	4	5	3	2	2	1
Steaming		3	3	6		1	2		3	4	1	
Arrachage de sac à main	7	3	2	2	3		1	1	1	2	1	
Vol à l'arraché	18	12	8	11	21	5	6	11	6	15	5	3
Vol à la tire	137	84	108	66	94	89	35	41	26	42	34	11
Vol à l'étalage	155	174	179	179	155	148	70	123	170	203	167	51
Vol par ruse	20	44	42	33	34	44	15	18	17	28	7	2
Vol de métaux	16	27	28	24	14	10	8	14	28	19	10	4
Vol sur les chantiers	18	26	20	32	22	20	15	12	14	24	23	13
Home-invasion		3	1	2	1	2	1	1			1	
Vol d'animaux	14	3	4	5		1		1	1	2	5	1
Vol de cargaison	1	1	2	1		1	2		5	1	1	1

Criminalité ICT

	2000	2015	2016	2017	2018	2019	2020	2021	2022	2023	2024	2025
Fraude de cartes de paiements	10	33	13	23	22	22	37	24	43	33	32	8
Phishing		4	1		7	56	196	173	156	120	86	65
Ransomware					1	1	3	1			1	1
Shouldersurfing		7		12	1	4		1	2	1		1
Skimming		3		6	3	11	7	2			2	



FC Autre

	2000	2015	2016	2017	2018	2019	2020	2021	2022	2023	2024	2025
Violence contre les métiers d'intérêt général	9	13	5	6	27	16	19	15	14	17	22	13
Viol collectif	2		3	1	3	2			2		1	
Graffiti		21	33	21	7	27	17	12	27	14	13	5
Dégradation de voiture	162	256	245	272	261	227	187	210	224	217	194	83
Rixe au couteau	1	6	3	6	7	4	4	7	5	7	6	2

PH Violence intrafamiliale (VIF)

	2000	2015	2016	2017	2018	2019	2020	2021	2022	2023	2024	2025
VIF: physique, dans le couple	66	135	137	119	144	159	144	133	146	160	162	70
VIF: physique, envers des descendants		14	17	13	16	14	18	17	33	31	29	7
VIF: physique, envers d'autres membres	29	32	32	39	39	33	32	35	28	34	29	12

VIF: sexuelle, dans le couple			1	1	1					1		
VIF: sexuelle, envers des descendants	2	1	4	5	7	1	4	5	1	1	1	
VIF: sexuelle, envers d'autres membres	1											

VIF: psychique, dans le couple	116	118	116	121	197	191	99	69	74	70	122	53
VIF: psychique, envers des descendants		1				2	5	3	2	14	6	2
VIF: psychique, envers d'autres membres				2	2	5	8	3	3	6	11	3

VIF: économique, dans le couple	1	1	5	4	4	4	4	3	7	9	6	9
VIF: économique, envers des descendants							1		1	1		4
VIF: économique, envers d'autres membres	36	19	16	7	20	11	2	11	11	18	18	29

PH Hormones et dopage

	2000	2015	2016	2017	2018	2019	2020	2021	2022	2023	2024	2025
Dopage humain		5	7	5	3	6	4	4		4	4	3
Engraissement illégal		3	1		3	6	2	2	1			



PH Drogues

	2000	2015	2016	2017	2018	2019	2020	2021	2022	2023	2024	2025
Vente de cocaïne		17	11	6	16	16	18	23	15	25	14	5
Import-export de cocaïne		2	1	2				1		2	1	1
Production de drogues synthétiques		4	3	1	4		1	1	3			1
Import-export de drogues synthétiques		4	4		1	1	2					
Vente de drogues synthétiques		14	13	5	12	12	10	20	10	6	12	4
Production de cannabis (culture)		20	10	8	11	15	7	4	6	2	1	
Import-export de cannabis en grande quantité						1						
Vente de cannabis en grande quantité					1	4	1			2	2	1
Import-export d'héroïne			1	2		1		1				
Vente-traffic d'héroïne		4	2	3	1		1	3	1	6	1	

PH Trafic d'armes

	2000	2015	2016	2017	2018	2019	2020	2021	2022	2023	2024	2025
Commerce et production d'arme à feu et mun.	1	3		1		1	3	4	3	2	4	1
Commerce et production d'arme non à feu			1	1		1						

PH Traite des êtres humains

	2000	2015	2016	2017	2018	2019	2020	2021	2022	2023	2024	2025
TEH - exploitation économique		3		3	1				2	1		
TEH - exploitation sexuelle	2	2	1	1	4	5	3	5	3	3	6	1



PH Violence dans l'espace public

	2000	2015	2016	2017	2018	2019	2020	2021	2022	2023	2024	2025
Violence physique (transport public)	3	20	21	13	18	20	11	10	16	19	13	8
Violence physique (voie publique)	133	119	127	108	123	127	101	108	108	152	119	69
Violence physique (autre endroit public)	16	14	11	9	14	14	17	12	15	16	14	7
Violence physique (endroit accessible au public)	97	101	95	111	94	79	71	69	82	87	76	30
Violence sexuelle (transport public)	1	4	3	1	2	6	2	9	6	1	6	2
Violence sexuelle (voie publique)	18	8	3	8	7	7	3	9	7	10	14	3
Violence sexuelle (autre endroit public)	6	2	3	4	5	6	2	5	1	2	5	4
Violence sexuelle (endroit accessible au public)	9	6	12	11	9	14	5	12	9	18	15	3
Violence psychique (transport public)	2	11	14	2	9	13	11	6	4	11	9	3
Violence psychique (voie publique)	105	100	94	61	90	101	72	69	61	83	84	43
Violence psychique (autre endroit public)	17	10	9	7	9	9	14	10	12	12	6	3
Violence psychique (endroit accessible au public)	62	89	74	75	68	70	52	42	49	68	57	30
Vol à main armée (transport public)		2		2				1		1	1	
Vol à main armée (voie publique)	4	6	12	7	6	11		2	5	2	1	
Vol à main armée (autre endroit public)	1	2				1				3		
Vol à main armée (endroit accessible au public)	14	7	7	24	7	19	7	7	9	2		
Vol avec violence sans arme (transport public)	3	1		1	1	1	1	2	6	6	1	
Vol avec violence sans arme (voie publique)	27	17	19	12	13	8	7	4	8	14	9	3
Vol avec violence sans arme (autre endroit public)	2	3	2	4	1	1	1	2	1	4		2
Vol avec violence sans arme (endr. acces. au pub.)	29	18	22	11	17	17	10	9	12	4	7	3

PH Autre

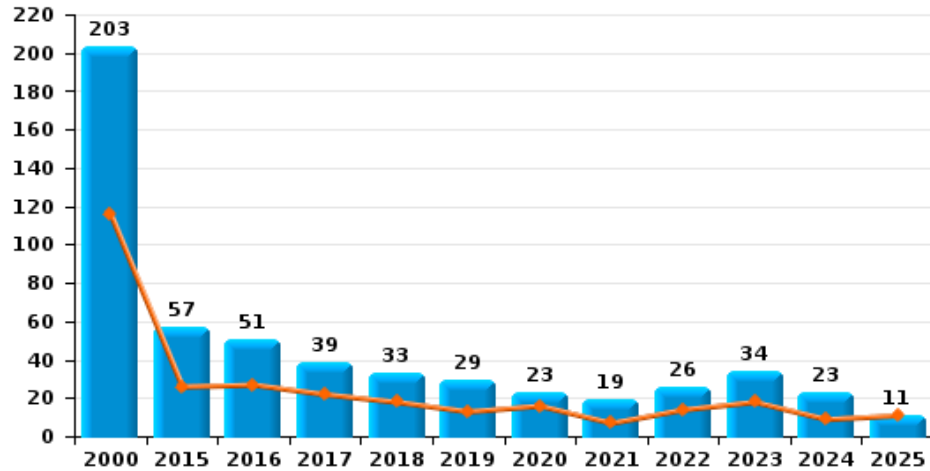
	2000	2015	2016	2017	2018	2019	2020	2021	2022	2023	2024	2025
Faux policiers				1	2		2	2	3	2	1	
Terrorisme, extrémisme et radicalisme		3	9	2	2	4	3	3	4	2		2
Cyberharcèlement	6	192	269	179	146	137	143	96	112	128	133	67
Fraude à l'identité	6	42	43	46	78	78	88	60	53	52	35	14



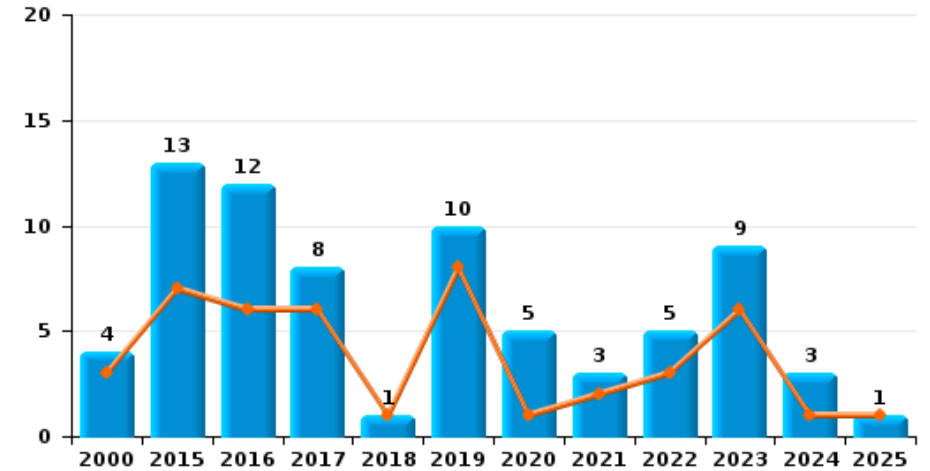
Genk

Année	■
Semestre 1	■

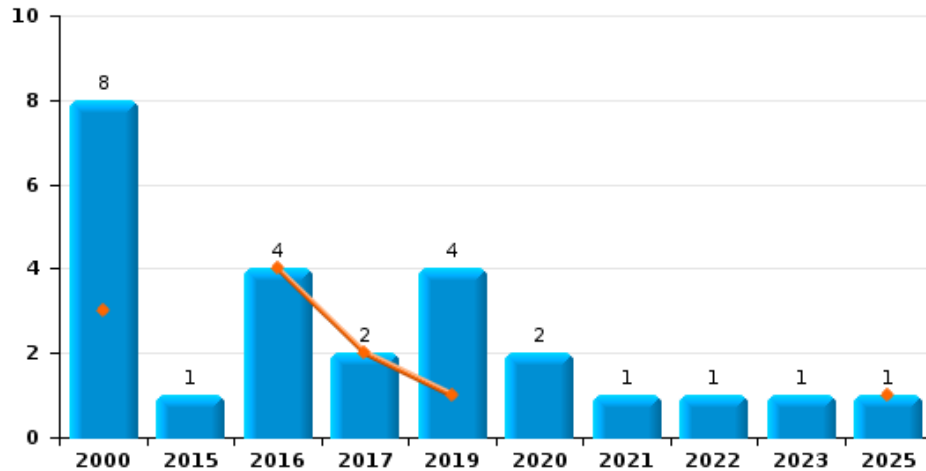
Vol de voiture



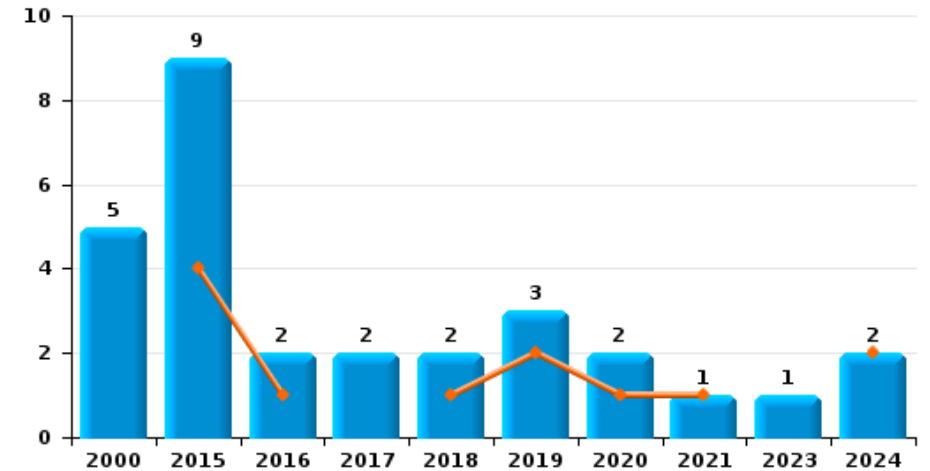
Vol de moto



Carjacking



Vol dans les garages

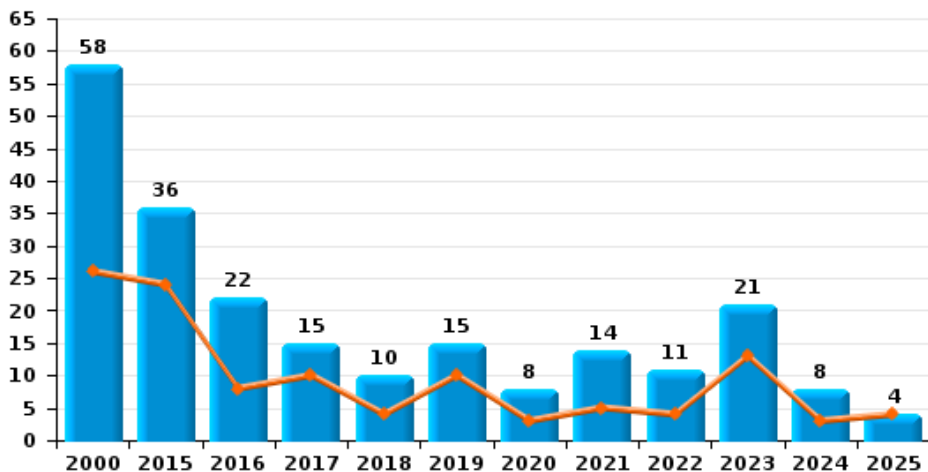




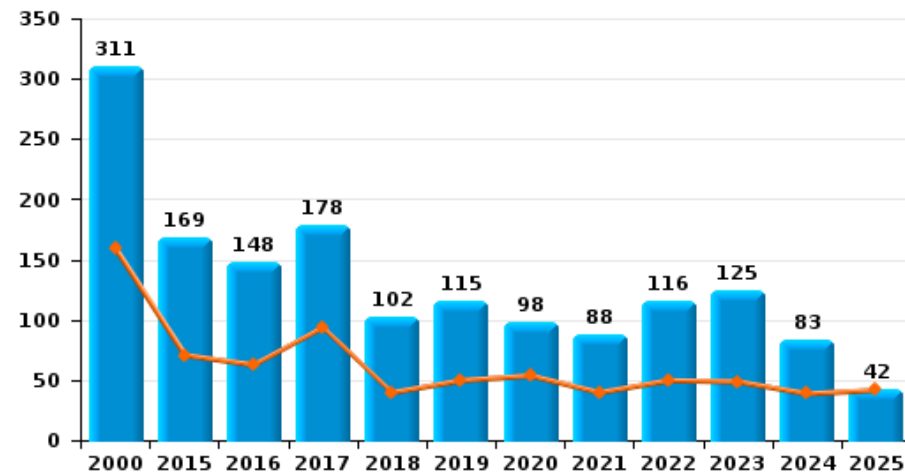
Genk

Année	■
Semestre 1	■

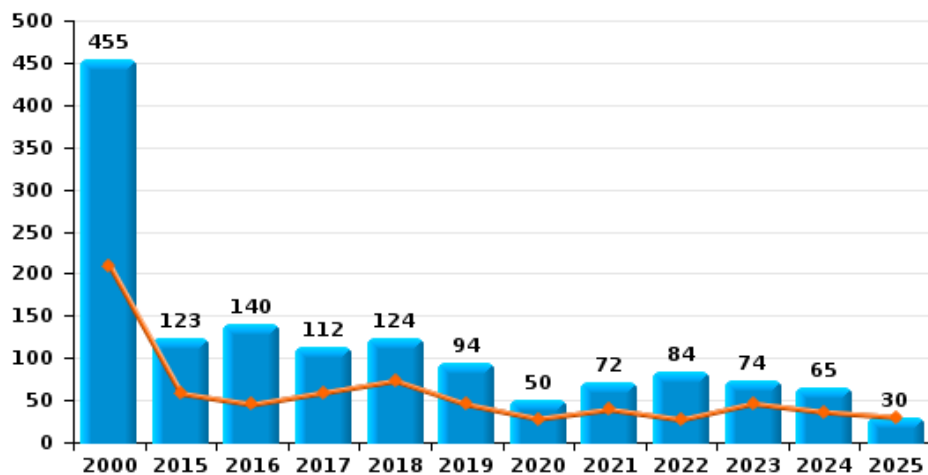
Vol de vélomoteur



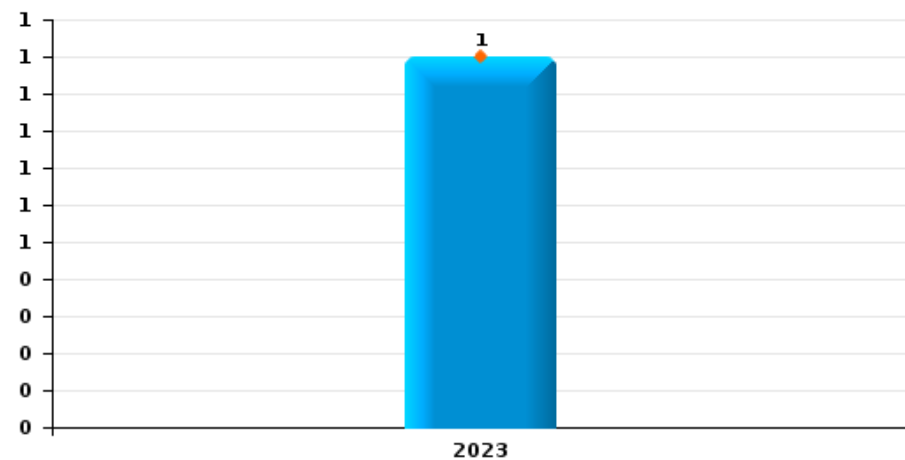
Vol de vélo



Vol dans ou sur un véhicule



Sacjacking dans une voiture

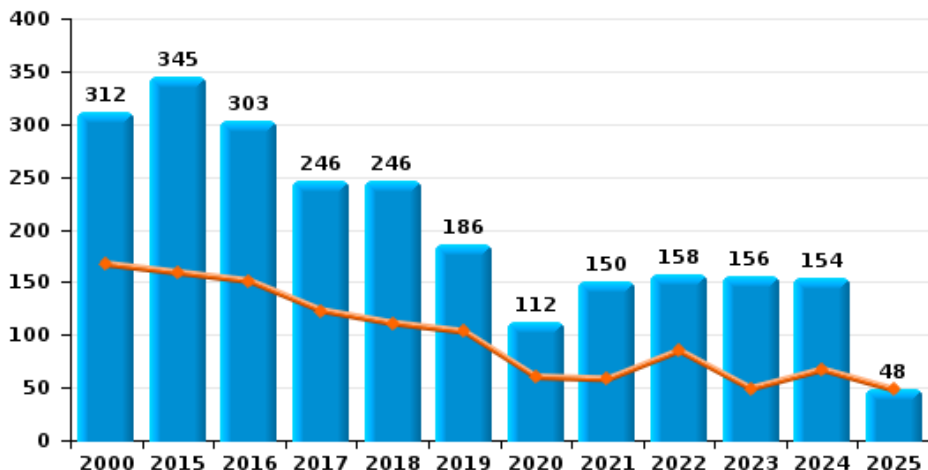




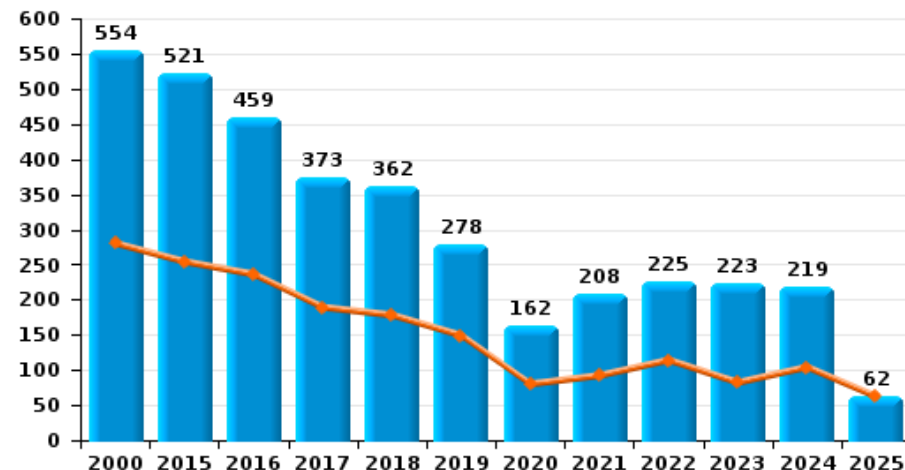
Genk

Année	■
Semestre 1	■

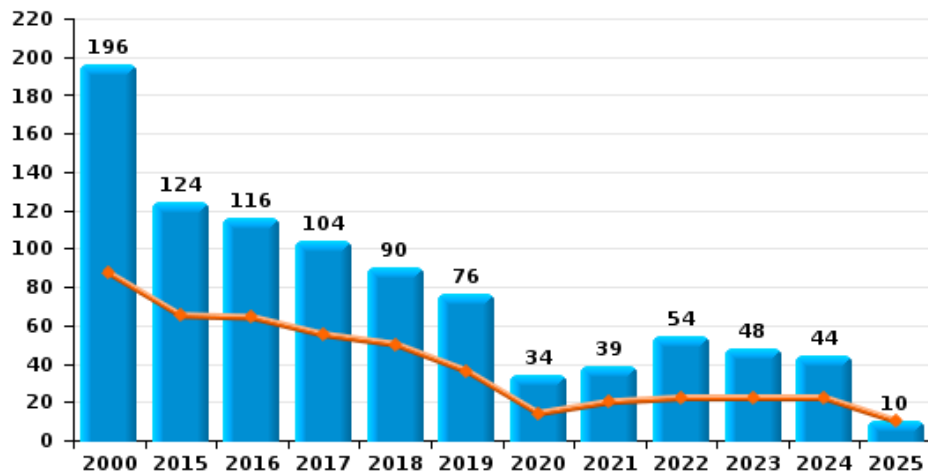
Cambriolage dans habitation



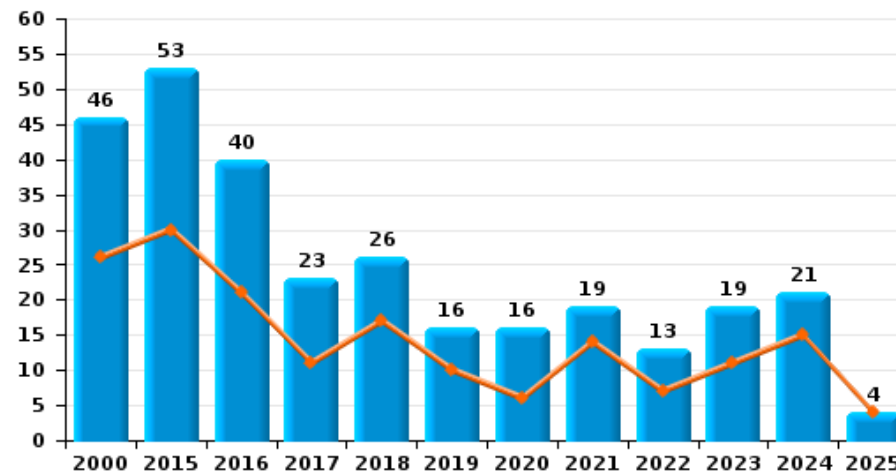
Cambriolage dans bâtiment (total)



Cambriolage ds entreprise ou commerce



Cambriolage ds service public ou bâtiment administratif

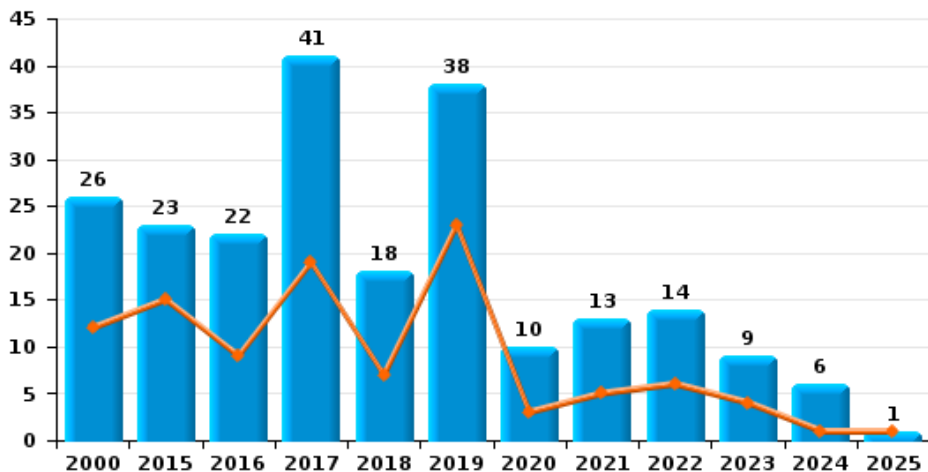




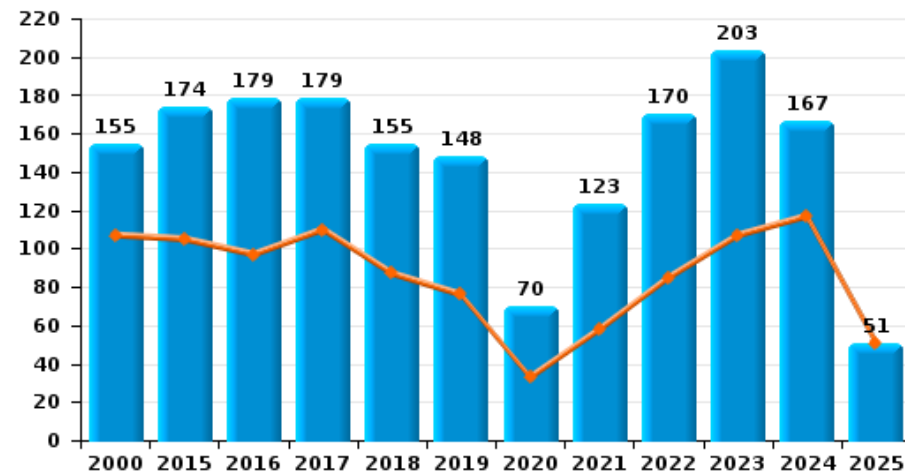
Genk



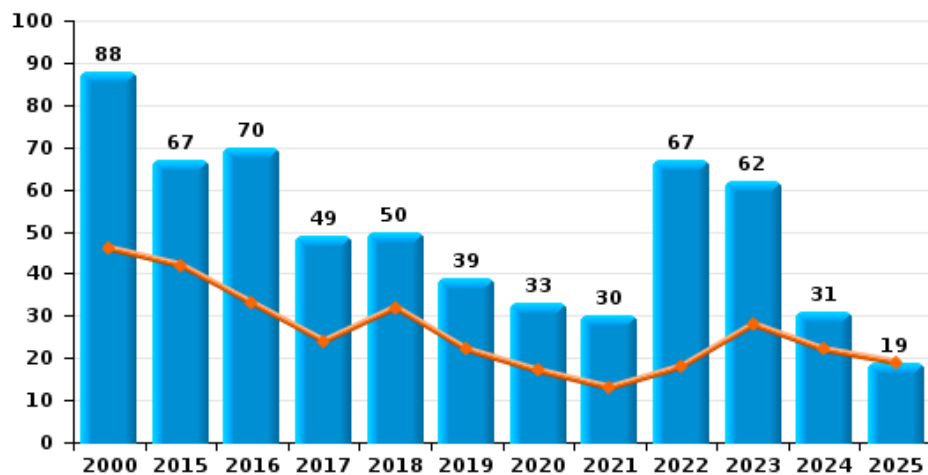
Vol à main armée



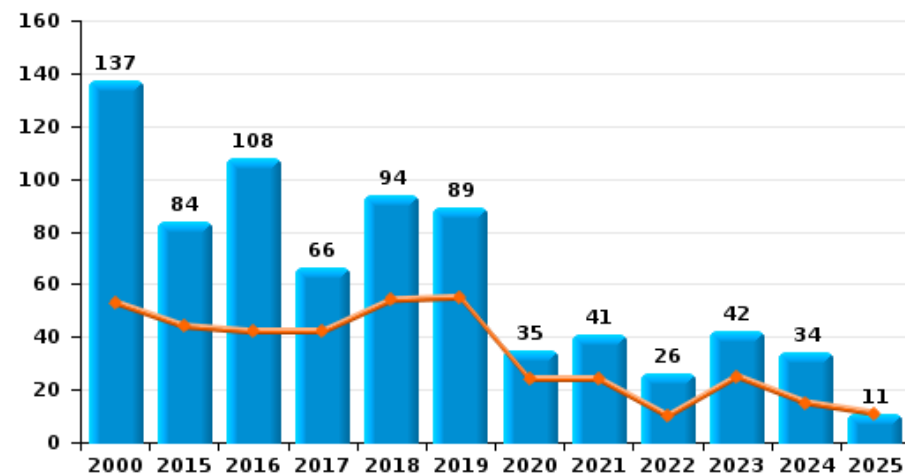
Vol à l'étalage



Vol avec violence sans arme

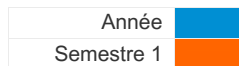


Vol à la tire

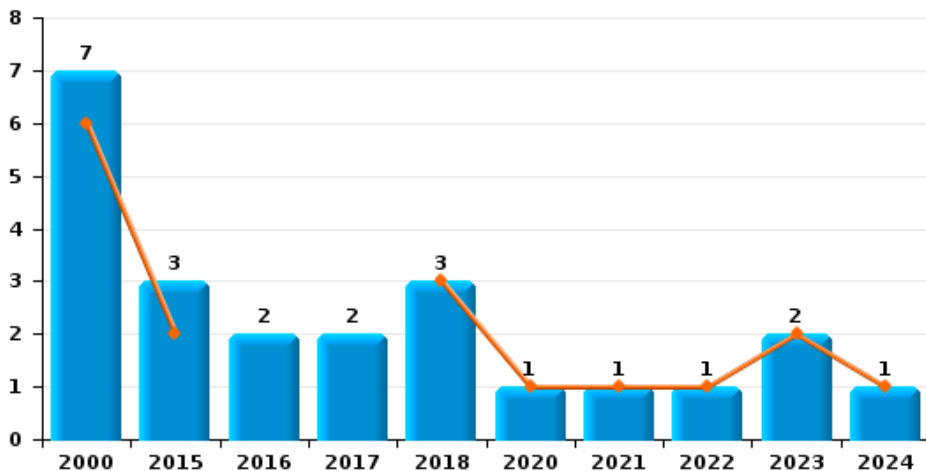




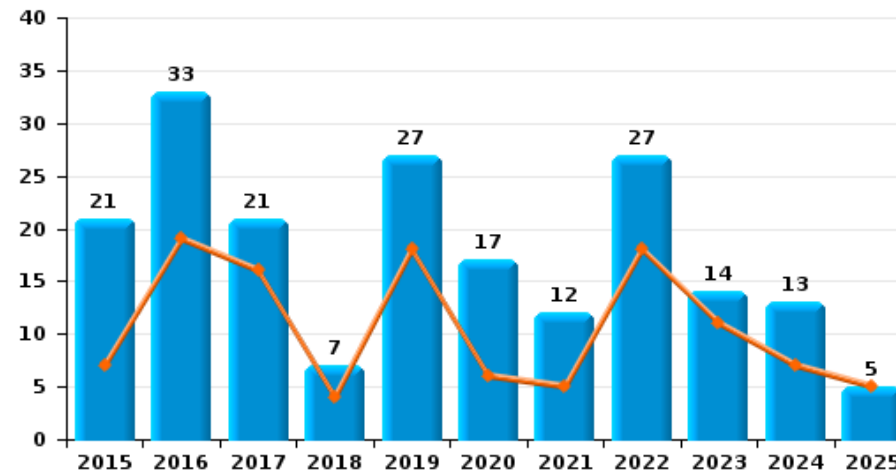
Genk



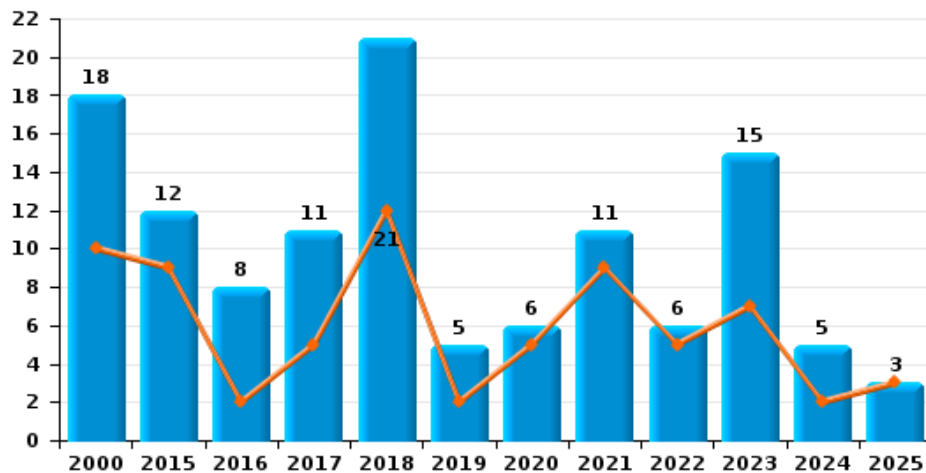
Arrachage de sac à main



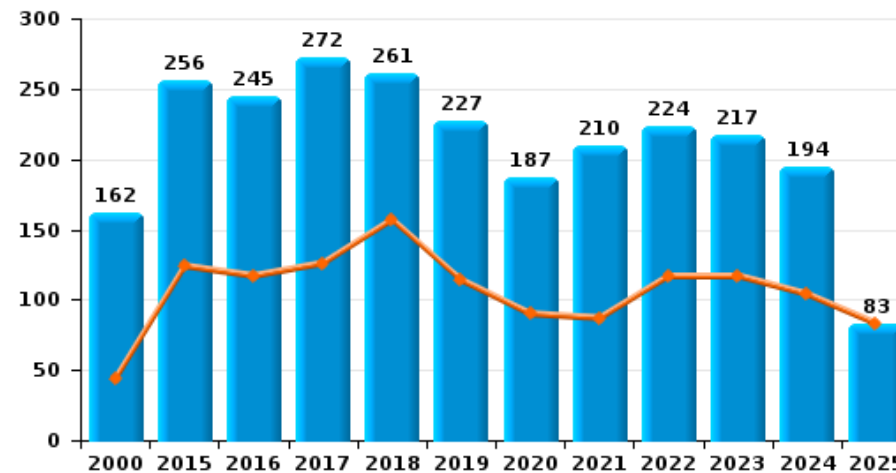
Graffiti



Vol à l'arraché



Dégradation de voiture





Genk

FC Vol moyen de transport

		2000	2015	2016	2017	2018	2019	2020	2021	2022	2023	2024	2025
Vol de voiture	Trim 1	54	13	12	6	13	5	7	3	1	8	6	6
	Trim 2	62	13	15	16	5	8	9	4	13	10	3	5
	Trim 3	45	14	10	8	7	8	5	7	2	8	7	
	Trim 4	42	17	14	9	8	8	2	5	10	8	7	
	Total	203	57	51	39	33	29	23	19	26	34	23	11
Vol de moto	Trim 1		1	1	2		4		2	1	3	1	
	Trim 2	3	6	5	4	1	4	1		2	3		1
	Trim 3	1	2	3	2					1	3	1	
	Trim 4		4	3			2	4	1	1		1	
	Total	4	13	12	8	1	10	5	3	5	9	3	1
Carjacking	Trim 1	2		1									1
	Trim 2	1		3	2		1						
	Trim 3	2					1	1			1		
	Trim 4	3	1				2	1	1	1			
	Total	8	1	4	2		4	2	1	1	1		1
Homejacking	Trim 1					1							
	Trim 2												1
	Trim 3			1									
	Total			1	1								1
Vol dans les garages	Trim 1		2	1		1	1	1				2	
	Trim 2		2				1		1				
	Trim 3	5	2	1	2			1			1		
	Trim 4		3			1	1						
	Total	5	9	2	2	2	3	2	1		1	2	



FC Vol moyen de transport

		2000	2015	2016	2017	2018	2019	2020	2021	2022	2023	2024	2025
Vol de vélomoteur	Trim 1	11	6	4	7	1	2		5	2	4	1	3
	Trim 2	15	18	4	3	3	8	3		2	9	2	1
	Trim 3	19	10	6	3	3	2	3	3	3	1	4	
	Trim 4	13	2	8	2	3	3	2	6	4	7	1	
	Total	58	36	22	15	10	15	8	14	11	21	8	4
Vol de vélo	Trim 1	58	20	30	41	15	15	25	14	19	23	18	12
	Trim 2	101	51	33	53	25	35	29	26	31	26	21	30
	Trim 3	84	49	46	44	31	29	23	29	46	34	31	
	Trim 4	68	49	39	40	31	36	21	19	20	42	13	
	Total	311	169	148	178	102	115	98	88	116	125	83	42



FC Cambriolage

		2000	2015	2016	2017	2018	2019	2020	2021	2022	2023	2024	2025
Cambriolage dans habitation	Trim 1	56	81	100	81	76	58	41	25	50	34	32	26
	Trim 2	111	78	51	42	35	45	19	33	35	15	35	22
	Trim 3	72	83	70	64	43	30	25	48	33	30	34	
	Trim 4	73	103	82	59	92	53	27	44	40	77	53	
	Total	312	345	303	246	246	186	112	150	158	156	154	48
Cambriolage ds entreprise ou commerce	Trim 1	49	24	32	32	24	23	11	6	12	7	16	3
	Trim 2	38	41	32	23	26	13	3	14	10	15	6	7
	Trim 3	77	30	24	25	20	19	15	6	14	9	14	
	Trim 4	32	29	28	24	20	21	5	13	18	17	8	
	Total	196	124	116	104	90	76	34	39	54	48	44	10
Cambriolage ds service public ou bâtiment administ	Trim 1	9	18	10	5	10	3	3	6	3	6	8	1
	Trim 2	17	12	11	6	7	7	3	8	4	5	7	3
	Trim 3	7	10	7	4	5	3	4	1	4	2	5	
	Trim 4	13	13	12	8	4	3	6	4	2	6	1	
	Total	46	53	40	23	26	16	16	19	13	19	21	4
Vol au bélier	Trim 1		1			1							
	Trim 2		1			1	1						
	Trim 3	1							1				
	Trim 4	1					1						
	Total	2	2			2	2		1				
Cambriolage dans bâtiment (total)	Trim 1	114	123	142	118	110	84	55	37	65	47	56	30
	Trim 2	166	131	94	71	68	65	25	55	49	35	48	32
	Trim 3	156	123	101	93	68	52	44	55	51	41	53	
	Trim 4	118	144	122	91	116	77	38	61	60	100	62	
	Total	554	521	459	373	362	278	162	208	225	223	219	62



FC Vol autre

		2000	2015	2016	2017	2018	2019	2020	2021	2022	2023	2024	2025
Vol à main armée	Trim 1	11	8	6	10	5	12	2	3	4	3		1
	Trim 2	1	7	3	9	2	11	1	2	2	1	1	
	Trim 3	5	1	4	11	4	5	2	3	3	1	1	
	Trim 4	9	7	9	11	7	10	5	5	5	4	4	
	Total	26	23	22	41	18	38	10	13	14	9	6	1
Vol avec violence sans arme	Trim 1	20	23	18	18	17	9	12	4	11	14	12	4
	Trim 2	26	19	15	6	15	13	5	9	7	14	10	15
	Trim 3	22	12	19	11	12	5	10	9	33	18	6	
	Trim 4	20	13	18	14	6	12	6	8	16	16	3	
	Total	88	67	70	49	50	39	33	30	67	62	31	19
Vol dans ou sur un véhicule	Trim 1	98	23	20	37	46	16	17	26	10	22	15	10
	Trim 2	112	35	25	22	27	29	11	13	17	24	21	20
	Trim 3	128	38	32	23	25	32	15	19	19	12	10	
	Trim 4	117	27	63	30	26	17	7	14	38	16	19	
	Total	455	123	140	112	124	94	50	72	84	74	65	30
Sacjacking dans une voiture	Trim 1										1		
Total											1		
Vol d'armes et explosifs	Trim 1		2		1		2	1	1				1
	Trim 2	3	3		2	2			1				
	Trim 3	2			2	1	1	1	2			1	
	Trim 4	1	1	2		1	1	2	1	3	2	1	
	Total	6	6	2	5	4	4	4	5	3	2	2	1
Steaming	Trim 1		1		3					1	1	1	
	Trim 2			1			1						
	Trim 3			1				2		1	3		
	Trim 4		2	1	3					1			
	Total		3	3	6		1	2		3	4	1	



FC Vol autre

		2000	2015	2016	2017	2018	2019	2020	2021	2022	2023	2024	2025
Arrachage de sac à main	Trim 1	3	2			3		1		1	2		
	Trim 2	3							1			1	
	Trim 3		1		1								
	Trim 4	1		2	1								
	Total	7	3	2	2	3		1	1	1	2	1	
Vol à l'arraché	Trim 1	6	8	1	1	7		4	4	5	5	1	2
	Trim 2	4	1	1	4	5	2	1	5		2	1	1
	Trim 3	5	1	2	2	5	1		1	1	6	3	
	Trim 4	3	2	4	4	4	2	1	1		2		
	Total	18	12	8	11	21	5	6	11	6	15	5	3
Vol à la tire	Trim 1	16	27	27	24	23	31	18	15	3	9	6	8
	Trim 2	37	17	15	18	31	24	6	9	7	16	9	3
	Trim 3	38	21	37	11	17	14	5	10	2	11	13	
	Trim 4	46	19	29	13	23	20	6	7	14	6	6	
	Total	137	84	108	66	94	89	35	41	26	42	34	11
Vol à l'étalage	Trim 1	69	51	41	69	42	41	17	33	51	60	55	20
	Trim 2	38	54	56	41	45	35	16	25	34	47	62	31
	Trim 3	25	30	31	28	32	28	18	25	25	53	19	
	Trim 4	23	39	51	41	36	44	19	40	60	43	31	
	Total	155	174	179	179	155	148	70	123	170	203	167	51
Vol par ruse	Trim 1	11	15	10	7	8	20	6	8	6	6	2	2
	Trim 2	2	14	8	9	9	7	2	2		7	2	
	Trim 3	3	6	12	11	9	10	1	6	7	8	2	
	Trim 4	4	9	12	6	8	7	6	2	4	7	1	
	Total	20	44	42	33	34	44	15	18	17	28	7	2



FC Vol autre

		2000	2015	2016	2017	2018	2019	2020	2021	2022	2023	2024	2025
Vol de métaux	Trim 1	1	5	9	10	6	4	5	6	9	7	2	4
	Trim 2	3	5	5	5	5	1	1	2	3	5	3	
	Trim 3	7	11	9	4	1	1	1	2	5	4	4	
	Trim 4	5	6	5	5	2	4	1	4	11	3	1	
	Total	16	27	28	24	14	10	8	14	28	19	10	4
Vol sur les chantiers	Trim 1	4	8	4	10	4	8	4	5	3	7	2	8
	Trim 2	5	12		8	8	6		3	2	10	8	5
	Trim 3	5	3	11	3	5	3	3	2	7	3	7	
	Trim 4	4	3	5	11	5	3	8	2	2	4	6	
	Total	18	26	20	32	22	20	15	12	14	24	23	13
Home-invasion	Trim 1		1		1		1		1				
	Trim 2											1	
	Trim 3		1				1	1					
	Trim 4		1	1	1	1							
	Total		3	1	2	1	2	1	1			1	
Vol d'animaux	Trim 1	2		1	2							2	
	Trim 2	5	2				1			1		1	1
	Trim 3	3	1	3	2							1	
	Trim 4	4			1				1		2	1	
	Total	14	3	4	5		1		1	1	2	5	1
Vol de cargaison	Trim 1										1		1
	Trim 2		1	2				1		1			
	Trim 3	1			1								
	Trim 4						1	1		4		1	
	Total	1	1	2	1		1	2		5	1	1	1



Criminalité ICT

		2000	2015	2016	2017	2018	2019	2020	2021	2022	2023	2024	2025
Fraude de cartes de paiements	Trim 1	3	8	2	3	2	5	6	6	14	11	4	3
	Trim 2	1	3	3	9	3	2	9	8	12	10	12	5
	Trim 3	3	14	8	7	10	9	10	3	8	4	5	
	Trim 4	3	8		4	7	6	12	7	9	8	11	
Total		10	33	13	23	22	22	37	24	43	33	32	8
Phishing	Trim 1		1	1			3	22	45	65	21	18	32
	Trim 2		3				9	66	26	31	26	33	33
	Trim 3					3	10	57	36	34	38	20	
	Trim 4					4	34	51	66	26	35	15	
Total			4	1		7	56	196	173	156	120	86	65
Ransomware	Trim 1							2				1	
	Trim 2						1		1				1
	Trim 4					1		1					
Total						1	1	3	1			1	1
Shouldersurfing	Trim 1		3							1	1		
	Trim 2		1		8								1
	Trim 3		3		3		4		1	1			
	Trim 4				1	1							
Total			7		12	1	4		1	2	1		1
Skimming	Trim 1		1				2	2	1				
	Trim 2				1	2	2	2	1				
	Trim 3		2		4		2	3				1	
	Trim 4				1	1	5					1	
Total			3		6	3	11	7	2			2	



FC Autre

		2000	2015	2016	2017	2018	2019	2020	2021	2022	2023	2024	2025
Violence contre les métiers d'intérêt général	Trim 1	1	4		2	4	3	4	3	2	6	5	6
	Trim 2	3	2		3	6	3	3	3	5	6	4	7
	Trim 3	4	2	1	1	6	7	7	6	5	2	3	
	Trim 4	1	5	4		11	3	5	3	2	3	10	
Total		9	13	5	6	27	16	19	15	14	17	22	13
Viol collectif	Trim 1	1								1			
	Trim 2	1				2	1						
	Trim 3			2						1		1	
	Trim 4			1	1	1	1						
Total		2		3	1	3	2			2		1	
Graffiti	Trim 1		4	7	7	2	13	6	3	11	4	1	2
	Trim 2		3	12	9	2	5		2	7	7	6	3
	Trim 3		6	9	1	3	5	7	2	6	2	5	
	Trim 4		8	5	4		4	4	5	3	1	1	
Total			21	33	21	7	27	17	12	27	14	13	5
Dégradation de voiture	Trim 1	4	52	70	73	77	62	49	40	56	52	53	43
	Trim 2	40	72	47	53	80	52	41	47	61	65	51	40
	Trim 3	59	73	61	74	62	62	48	67	46	53	42	
	Trim 4	59	59	67	72	42	51	49	56	61	47	48	
Total		162	256	245	272	261	227	187	210	224	217	194	83
Rixe au couteau	Trim 1		1		2	1		2	1	1	2	1	1
	Trim 2	1	1		1	1	1	2	4		2	1	1
	Trim 3		2	1	2	2	2			1	1	2	
	Trim 4		2	2	1	3	1		2	3	2	2	
Total		1	6	3	6	7	4	4	7	5	7	6	2



PH Violence intrafamiliale (VIF)

		2000	2015	2016	2017	2018	2019	2020	2021	2022	2023	2024	2025
VIF: physique, dans le couple	Trim 1	19	28	42	27	29	33	38	26	28	36	47	32
	Trim 2	19	36	27	28	29	47	36	41	36	40	35	38
	Trim 3	15	37	34	27	45	40	38	35	34	47	39	
	Trim 4	13	34	34	37	41	39	32	31	48	37	41	
	Total	66	135	137	119	144	159	144	133	146	160	162	70
VIF: physique, envers des descendants	Trim 1		3	3	2	7	5	2	5	5	6	6	3
	Trim 2		2	7	5	2	4	6	5	10	5	7	4
	Trim 3		5	2	2	2	3	3	2	11	12	7	
	Trim 4		4	5	4	5	2	7	5	7	8	9	
	Total		14	17	13	16	14	18	17	33	31	29	7
VIF: physique, envers d'autres membres	Trim 1	7	5	12	6	12	7	7	10	8	7	7	6
	Trim 2	11	11	5	9	4	11	5	8	5	7	8	6
	Trim 3	4	6	7	8	13	9	10	12	9	12	7	
	Trim 4	7	10	8	16	10	6	10	5	6	8	7	
	Total	29	32	32	39	39	33	32	35	28	34	29	12
VIF: sexuelle, dans le couple	Trim 1			1									
	Trim 3				1								
	Trim 4					1					1		
	Total			1	1	1					1		
VIF: sexuelle, envers des descendants	Trim 1		1		2	2		1	3	1			
	Trim 2	1		2	1	3	1	1	1				
	Trim 3			1	2	1		1					
	Trim 4	1		1		1		1	1		1	1	
	Total	2	1	4	5	7	1	4	5	1	1	1	
VIF: sexuelle, envers d'autres membres	Trim 1	1											
Total	1												



PH Violence intrafamiliale (VIF)

		2000	2015	2016	2017	2018	2019	2020	2021	2022	2023	2024	2025
VIF: psychique, dans le couple	Trim 1	33	22	26	40	41	44	28	21	19	22	26	23
	Trim 2	32	18	31	24	45	56	26	16	21	16	28	30
	Trim 3	30	41	40	28	60	55	24	24	15	14	39	
	Trim 4	21	37	19	29	51	36	21	8	19	18	29	
	Total	116	118	116	121	197	191	99	69	74	70	122	53
VIF: psychique, envers des descendants	Trim 1						1		2		6		1
	Trim 2		1				1		1			1	1
	Trim 3							3			2	1	
	Trim 4							2		2	6	4	
	Total		1				2	5	3	2	14	6	2
VIF: psychique, envers d'autres membres	Trim 1						2	4	1	1	1	2	1
	Trim 2				1	2	1				1	4	2
	Trim 3				1		2	2	2			3	
	Trim 4							2		2	4	2	
	Total				2	2	5	8	3	3	6	11	3
VIF: économique, dans le couple	Trim 1	1		1	1					2	5	3	5
	Trim 2		1	2	2	1	2				1	1	4
	Trim 3			1		1	2	2		2		1	
	Trim 4			1	1	2		2	3	3	3	1	
	Total	1	1	5	4	4	4	4	4	3	7	9	6
VIF: économique, envers des descendants	Trim 1												2
	Trim 2												2
	Trim 3							1					
	Trim 4									1	1		
	Total							1		1	1		4



PH Violence intrafamiliale (VIF)

		2000	2015	2016	2017	2018	2019	2020	2021	2022	2023	2024	2025
VIF: économique, envers d'autres membres	Trim 1	11	6	5			3	1	5	1	10	10	11
	Trim 2	9	6	3	2	3	4		3	3	3	3	18
	Trim 3	11	4	3	3	11	3	1	1	3	2	2	
	Trim 4	5	3	5	2	6	1		2	4	3	3	
Total		36	19	16	7	20	11	2	11	11	18	18	29



PH Hormones et dopage

		2000	2015	2016	2017	2018	2019	2020	2021	2022	2023	2024	2025
Dopage humain	Trim 1			1	2	1	1	1			1	1	3
	Trim 2		1	3	3	2	3	2	2		1		
	Trim 3			1			2	1	1		2	2	
	Trim 4		4	2					1			1	
Total			5	7	5	3	6	4	4		4	4	3

Engraissement illégal	Trim 1						3	1	1				
	Trim 2			1		1		1		1			
	Trim 3		3				1		1				
	Trim 4					2	2						
Total			3	1		3	6	2	2	1			



PH Drogues

		2000	2015	2016	2017	2018	2019	2020	2021	2022	2023	2024	2025
Vente de cocaïne	Trim 1		8	6	2	4	8	8	5	3	3	6	3
	Trim 2		3	3	1	8	4	2	6	2	8	3	2
	Trim 3		1	2		2	3	3	9	3	7	3	
	Trim 4		5		3	2	1	5	3	7	7	2	
	Total			17	11	6	16	16	18	23	15	25	14
Import-export de cocaïne	Trim 1				1							1	1
	Trim 2		1								1		
	Trim 3		1						1				
	Trim 4			1	1						1		
	Total		2	1	2				1		2	1	1
Production de drogues synthétiques	Trim 1		2	1		2		1		1			1
	Trim 2				1								
	Trim 3		1	1						1			
	Trim 4		1	1		2		1	1				
	Total		4	3	1	4		1	1	3			1
Import-export de drogues synthétiques	Trim 1		1	1				1					
	Trim 2		3	2			1						
	Trim 3							1					
	Trim 4			1	1								
	Total		4	4		1	1	2					
Vente de drogues synthétiques	Trim 1		3	4	1	4	5	3	3		2	6	4
	Trim 2		2	4		1	5	3	3	5	3	3	
	Trim 3		6	1	1	5	2	3	7	2	1	2	
	Trim 4		3	4	3	2		1	7	3		1	
	Total		14	13	5	12	12	10	20	10	6	12	4



PH Drogues

		2000	2015	2016	2017	2018	2019	2020	2021	2022	2023	2024	2025
Production de cannabis (culture)	Trim 1		5	1	3	1	1	2	1	1	1	1	
	Trim 2		2	4	2	3	5	3	2	3	1		
	Trim 3		6	3	1	6	7	2					
	Trim 4		7	2	2	1	2		1	2			
	Total			20	10	8	11	15	7	4	6	2	1
Import-export de cannabis en grande quantité	Trim 4						1						
Total							1						
Vente de cannabis en grande quantité	Trim 1												1
	Trim 2				1	3	1			2	1		
	Trim 3										1		
	Trim 4					1							
	Total					1	4	1			2	2	1
Import-export d'héroïne	Trim 1			1									
	Trim 3		1										
	Trim 4			1		1		1					
	Total			1	2		1		1				
Vente-traffic d'héroïne	Trim 1								2		2		
	Trim 2		1					1	1		1		
	Trim 3		1	1	1					1		1	
	Trim 4		3		2	1					3		
	Total		4	2	3	1		1	3	1	6	1	



PH Trafic d'armes

		2000	2015	2016	2017	2018	2019	2020	2021	2022	2023	2024	2025
Commerce et production d'arme à feu et mun.	Trim 1	1	2				1		1	1		1	
	Trim 2							1			2	1	1
	Trim 3		1						1	1			
	Trim 4				1			2	2	1		2	
Total		1	3		1		1	3	4	3	2	4	1
Commerce et production d'arme non à feu	Trim 1						1						
	Trim 4			1	1								
	Total			1	1		1						



PH Traite des êtres humains

		2000	2015	2016	2017	2018	2019	2020	2021	2022	2023	2024	2025
TEH - exploitation économique	Trim 1		1										
	Trim 2		1		3								
	Trim 3					1				1			
	Trim 4		1							1	1		
	Total		3		3	1					2	1	
TEH - exploitation sexuelle	Trim 1	1	1		1		1	1	1		1	3	
	Trim 2		1			2	1	2	1				1
	Trim 3	1				1	1		1	1	1	2	
	Trim 4			1		1	2		2	2	1	1	
	Total	2	2	1	1	4	5	3	5	3	3	6	1



PH Violence dans l'espace public

		2000	2015	2016	2017	2018	2019	2020	2021	2022	2023	2024	2025
Violence physique (transport public)	Trim 1	1	7	4	3	2	4	3	2	4	9	6	2
	Trim 2		6	11	1	6	5		3	2	4	2	6
	Trim 3				2	4	3	4	1	7	2	4	
	Trim 4	2	7	6	7	6	8	4	4	3	4	1	
	Total	3	20	21	13	18	20	11	10	16	19	13	8
Violence physique (voie publique)	Trim 1	28	20	27	21	24	28	24	27	16	30	34	37
	Trim 2	36	27	34	26	44	44	26	28	30	41	29	32
	Trim 3	28	39	35	32	28	30	32	27	28	37	31	
	Trim 4	41	33	31	29	27	25	19	26	34	44	25	
	Total	133	119	127	108	123	127	101	108	108	152	119	69
Violence physique (autre endroit public)	Trim 1	3	4	3	1	3	6	2	1	5	2	3	6
	Trim 2	5	2	3	4	4	2	1	7	2	9	5	1
	Trim 3	7	3	3	2	4	4	8	4	5	4	3	
	Trim 4	1	5	2	2	3	2	6		3	1	3	
	Total	16	14	11	9	14	14	17	12	15	16	14	7
Violence physique (endroit accessible au public)	Trim 1	25	23	32	24	25	21	34	12	21	22	18	15
	Trim 2	31	30	30	36	26	20	9	17	18	32	20	15
	Trim 3	21	22	15	32	24	23	14	21	18	16	19	
	Trim 4	20	26	18	19	19	15	14	19	25	17	19	
	Total	97	101	95	111	94	79	71	69	82	87	76	30
Violence sexuelle (transport public)	Trim 1			1		1		1	1	2		2	1
	Trim 2	1	1	1	1		3		1	2	1	1	1
	Trim 3			1		1	2	1	1	1		1	
	Trim 4		3				1		6	1		2	
	Total	1	4	3	1	2	6	2	9	6	1	6	2



PH Violence dans l'espace public

		2000	2015	2016	2017	2018	2019	2020	2021	2022	2023	2024	2025
Violence sexuelle (voie publique)	Trim 1	9	1					1	1	2	3	2	1
	Trim 2	4	4		3	2	1	1	1	3	1	1	2
	Trim 3	5		3	2	2	2	1	4	2	5	8	
	Trim 4		3		3	3	4		3		1	3	
	Total	18	8	3	8	7	7	3	9	7	10	14	3
Violence sexuelle (autre endroit public)	Trim 1	1	2			1	1		1				3
	Trim 2			2	2	2	2	2			1	2	1
	Trim 3	4		1	2	1	3		3	1		2	
	Trim 4	1				1			1		1	1	
	Total	6	2	3	4	5	6	2	5	1	2	5	4
Violence sexuelle (endroit accessible au public)	Trim 1	3	2		2	4	1	2	4	2	3	5	3
	Trim 2	4		4	2	3	1	1	4	3	5	5	
	Trim 3		4	3	5		8				4	2	
	Trim 4	2		5	2	2	4	2	4	4	6	3	
	Total	9	6	12	11	9	14	5	12	9	18	15	3
Violence psychique (transport public)	Trim 1		3	4		3	4	4			4	3	2
	Trim 2		3	4	1	1	3		3	1	3	3	1
	Trim 3	2	1	2	1	4	3	2	1	1	1		
	Trim 4		4	4		1	3	5	2	2	3	3	
	Total	2	11	14	2	9	13	11	6	4	11	9	3
Violence psychique (voie publique)	Trim 1	24	24	15	15	19	28	11	15	13	22	16	25
	Trim 2	27	27	21	14	27	25	25	26	15	18	35	18
	Trim 3	23	31	38	16	23	25	17	17	15	26	20	
	Trim 4	31	18	20	16	21	23	19	11	18	17	13	
	Total	105	100	94	61	90	101	72	69	61	83	84	43



PH Violence dans l'espace public

		2000	2015	2016	2017	2018	2019	2020	2021	2022	2023	2024	2025
Violence psychique (autre endroit public)	Trim 1	6	2	1		2	1		4		2	3	2
	Trim 2	3	3	3		2	1	2	2	4	2	1	1
	Trim 3	1	4	3	2	3	6	5	1	3	4	1	
	Trim 4	7	1	2	5	2	1	7	3	5	4	1	
	Total	17	10	9	7	9	9	14	10	12	12	6	3
Violence psychique (endroit accessible au public)	Trim 1	17	24	17	22	16	19	13	9	12	19	16	10
	Trim 2	13	22	17	22	14	12	8	5	12	22	15	20
	Trim 3	14	25	24	16	20	19	17	12	9	13	9	
	Trim 4	18	18	16	15	18	20	14	16	16	14	17	
	Total	62	89	74	75	68	70	52	42	49	68	57	30
Vol à main armée (transport public)	Trim 1		1		1								
	Trim 4		1		1				1		1	1	
	Total		2		2				1		1	1	
Vol à main armée (voie publique)	Trim 1	2	2	3		3	2			1	2		
	Trim 2		4	3	3	1	5						
	Trim 3			2	4	2	1		2				
	Trim 4	2		4			3			4		1	
	Total	4	6	12	7	6	11		2	5	2	1	
Vol à main armée (autre endroit public)	Trim 1	1	2				1				1		
	Trim 3										1		
	Trim 4										1		
	Total	1	2				1				3		
Vol à main armée (endroit accessible au public)	Trim 1	5	1	2	5	1	8	2	1	3			
	Trim 2	1	2		5	1	4		2	2			
	Trim 3	3		1	5		3	1		3			
	Trim 4	5	4	4	9	5	4	4	4	1	2		
	Total	14	7	7	24	7	19	7	7	9	2		



PH Violence dans l'espace public

		2000	2015	2016	2017	2018	2019	2020	2021	2022	2023	2024	2025
Vol avec violence sans arme (transport public)	Trim 1	1	1			1					2	1	
	Trim 2	1			1		1		1		2		
	Trim 3							1		3	1		
	Trim 4	1							1	3	1		
	Total	3	1		1	1	1	1	1	2	6	6	1
Vol avec violence sans arme (voie publique)	Trim 1	6	5	4	4	5	3	5		2	4	3	1
	Trim 2	7	6	5	1	2		1	3	1	1	3	2
	Trim 3	6	2	5	3	4	2	1	1	2	5	1	
	Trim 4	8	4	5	4	2	3			3	4	2	
	Total	27	17	19	12	13	8	7	4	8	14	9	
Vol avec violence sans arme (autre endroit public)	Trim 1		2		1			1		1	1		
	Trim 2	1				1							2
	Trim 3	1							2		2		
	Trim 4		1	2	3		1				1		
	Total	2	3	2	4	1	1	1	2	1	4		
Vol avec violence sans arme (endr. acces. au pub.)	Trim 1	9	3	8	5	3	3	2	1	2		3	1
	Trim 2	8	8	4	2	9	8	2	2	3	2	2	2
	Trim 3	6	3	6	1	3	1	5	4	7	2	1	
	Trim 4	6	4	4	3	2	5	1	2			1	
	Total	29	18	22	11	17	17	10	9	12	4	7	



PH Autre

		2000	2015	2016	2017	2018	2019	2020	2021	2022	2023	2024	2025
Faux policiers	Trim 1								1				
	Trim 2							1					
	Trim 3			1	2				1	2			
	Trim 4							1		1	2	1	
	Total				1	2			2	2	3	2	1
Terrorisme, extrémisme et radicalisme	Trim 1			1				1	1	1			2
	Trim 2		1	2			2	1		1	1		
	Trim 3		1	4	1	1	1			1	1		
	Trim 4		1	2	1	1	1	1	2	1			
	Total		3	9	2	2	4	3	3	4	2		2
Cyberharcèlement	Trim 1	3	42	60	52	50	47	30	38	29	32	32	29
	Trim 2	1	40	61	41	35	32	41	20	20	32	37	38
	Trim 3	1	56	83	36	23	28	39	19	34	25	22	
	Trim 4	1	54	65	50	38	30	33	19	29	39	42	
	Total	6	192	269	179	146	137	143	96	112	128	133	67
Fraude à l'identité	Trim 1	2	9	8	18	18	13	12	32	9	14	7	9
	Trim 2	1	12	10	9	21	17	14	12	11	11	11	5
	Trim 3	2	8	12	6	26	25	35	5	21	14	10	
	Trim 4	1	13	13	13	13	23	27	11	12	13	7	
	Total	6	42	43	46	78	78	88	60	53	52	35	14



Genk

2024

FC Vol moyen de transport

	Jan	Fév	Mar	Avr	Mai	Juin	Juil	Août	Sep	Oct	Nov	Déc	Total
Vol de voiture	4	1	1	1		2	1	3	3	4	1	2	23
Vol de moto			1						1			1	3
Vol dans les garages	1		1										2
Vol de vélomoteur		1			1	1		2	2			1	8
Vol de vélo	6	8	4	7	9	5	13	9	9	4	2	7	83

FC Cambriolage

	Jan	Fév	Mar	Avr	Mai	Juin	Juil	Août	Sep	Oct	Nov	Déc	Total
Cambriolage dans habitation	7	9	16	11	5	19	13	9	12	12	21	20	154
Cambriolage ds entreprise ou commerce	9	6	1	4	1	1	10	2	2	4	2	2	44
Cambriolage ds service public ou bâtiment administ	2	4	2	3	3	1		4	1		1		21
Cambriolage dans bâtiment (total)	18	19	19	18	9	21	23	15	15	16	24	22	219



FC Vol autre

	Jan	Fév	Mar	Avr	Mai	Juin	Juil	Août	Sep	Oct	Nov	Déc	Total
Vol à main armée					1				1	3	1		6
Vol avec violence sans arme	2	2	8	4	2	4		1	5		2	1	31
Vol dans ou sur un véhicule	8	4	3	6	6	9	4	2	4	9	5	5	65
Vol d'armes et explosifs								1		1			2
Steaming		1											1
Arrachage de sac à main						1							1
Vol à l'arraché			1			1		1	2				5
Vol à la tire	3	3		2	3	4	4	5	4	3	2	1	34
Vol à l'étalage	12	21	22	27	22	13	6	8	5	11	12	8	167
Vol par ruse			2	1	1				2			1	7
Vol de métaux	1		1	1	1	1	1	1	2	1			10
Vol sur les chantiers	1		1	3	1	4		4	3	1	3	2	23
Home-invasion					1								1
Vol d'animaux		1	1	1				1			1		5
Vol de cargaison												1	1

Criminalité ICT

	Jan	Fév	Mar	Avr	Mai	Juin	Juil	Août	Sep	Oct	Nov	Déc	Total
Fraude de cartes de paiements	3		1	2	3	7	2	1	2	5	4	2	32
Phishing	10	5	3	14	9	10	3	11	6	4	5	6	86
Ransomware		1											1
Skimming								1				1	2



FC Autre

	Jan	Fév	Mar	Avr	Mai	Juin	Juil	Août	Sep	Oct	Nov	Déc	Total
Violence contre les métiers d'intérêt général	3	1	1	1	3		2		1	4	2	4	22
Viol collectif									1				1
Graffiti			1	1		5		3	2	1			13
Dégradation de voiture	16	18	19	17	21	13	14	12	16	23	10	15	194
Rixe au couteau		1			1			1	1		2		6

PH Violence intrafamiliale (VIF)

	Jan	Fév	Mar	Avr	Mai	Juin	Juil	Août	Sep	Oct	Nov	Déc	Total
VIF: physique, dans le couple	13	13	21	10	15	10	15	14	10	13	17	11	162
VIF: physique, envers des descendants	2	2	2	4	1	2	4	2	1	2	4	3	29
VIF: physique, envers d'autres membres	5		2	2	2	4	5	1	1	1	3	3	29
VIF: sexuelle, envers des descendants											1		1
VIF: psychique, dans le couple	5	6	15	10	10	8	16	12	11	10	10	9	122
VIF: psychique, envers des descendants						1	1				2	2	6
VIF: psychique, envers d'autres membres	2				1	3	1		2		2		11
VIF: économique, dans le couple	1	1	1			1			1	1			6
VIF: économique, envers d'autres membres	3	4	3	1	1	1		2			2	1	18

PH Hormones et dopage

	Jan	Juil	Oct	Total
Dopage humain	1	2	1	4



PH Drogues

	Jan	Fév	Mar	Avr	Mai	Juin	Juil	Août	Sep	Nov	Déc	Total
Vente de cocaïne	1	4	1		1	2	1	2		1	1	14
Import-export de cocaïne		1										1
Vente de drogues synthétiques	3	2	1	2	1		1		1		1	12
Production de cannabis (culture)		1										1
Vente de cannabis en grande quantité				1					1			2
Vente-traffic d héroïne								1				1

PH Trafic d'armes

	Mar	Avr	Nov	Total
Commerce et production d'arme à feu et mun.	1	1	2	4

PH Traite des êtres humains

	Fév	Mar	Sep	Nov	Total
TEH - exploitation sexuelle	2	1	2	1	6



PH Violence dans l'espace public

	Jan	Fév	Mar	Avr	Mai	Juin	Juil	Août	Sep	Oct	Nov	Déc	Total
Violence physique (transport public)	3	3		1		1	2	1	1		1		13
Violence physique (voie publique)	10	14	10	6	8	15	9	10	12	12	7	6	119
Violence physique (autre endroit public)	2		1		1	4	1		2	3			14
Violence physique (endroit accessible au public)	8	5	5	4	9	7	8	6	5	11	6	2	76
Violence sexuelle (transport public)	1		1		1				1	2			6
Violence sexuelle (voie publique)			2			1			8	2		1	14
Violence sexuelle (autre endroit public)					1	1		2		1			5
Violence sexuelle (endroit accessible au public)	4		1			5	1	1		1	1	1	15
Violence psychique (transport public)	1	1	1	1	1	1				1	2		9
Violence psychique (voie publique)	8	2	6	6	15	14	3	8	9	5	5	3	84
Violence psychique (autre endroit public)	1	1	1		1			1			1		6
Violence psychique (endroit accessible au public)	3	6	7	5	7	3	2	1	6	2	5	10	57
Vol à main armée (transport public)										1			1
Vol à main armée (voie publique)										1			1
Vol avec violence sans arme (transport public)	1												1
Vol avec violence sans arme (voie publique)		1	2	1		2		1			1	1	9
Vol avec violence sans arme (endr. acces. au pub.)	1	1	1	1		1			1		1		7

PH Autre

	Jan	Fév	Mar	Avr	Mai	Juin	Juil	Août	Sep	Oct	Nov	Déc	Total
Faux policiers											1		1
Cyberharcèlement	12	7	13	9	13	15	5	8	9	8	20	14	133
Fraude à l'identité	3	4		1	6	4	2	4	4	1	3	3	35



2025

FC Vol moyen de transport

	Jan	Fév	Mar	Avr	Mai	Juin	Total
Vol de voiture		2	4	3		2	11
Vol de moto					1		1
Carjacking		1					1
Homejacking					1		1
Vol de vélomoteur			3		1		4
Vol de vélo	4	4	4	11	8	11	42

FC Cambriolage

	Jan	Fév	Mar	Avr	Mai	Juin	Total
Cambriolage dans habitation	12	10	4	6	7	9	48
Cambriolage ds entreprise ou commerce		2	1	3	4		10
Cambriolage ds service public ou bâtiment administ			1	2	1		4
Cambriolage dans bâtiment (total)	12	12	6	11	12	9	62



FC Vol autre

	Jan	Fév	Mar	Avr	Mai	Juin	Total
Vol à main armée		1					1
Vol avec violence sans arme	1	1	2	6	5	4	19
Vol dans ou sur un véhicule	7	3		2	8	10	30
Vol d'armes et explosifs		1					1
Vol à l'arraché	1		1			1	3
Vol à la tire	4	3	1		1	2	11
Vol à l'étalage	8	8	4	17	7	7	51
Vol par ruse	2						2
Vol de métaux	1	3					4
Vol sur les chantiers	3	3	2	1	2	2	13
Vol d'animaux						1	1
Vol de cargaison		1					1

Criminalité ICT

	Jan	Fév	Mar	Avr	Mai	Juin	Total
Fraude de cartes de paiements		3		2	2	1	8
Phishing	7	12	13	14	10	9	65
Ransomware					1		1
Shouldersurfing				1			1

FC Autre

	Jan	Fév	Mar	Avr	Mai	Juin	Total
Violence contre les métiers d'intérêt général	2	3	1	2	2	3	13
Graffiti	1	1			1	2	5
Dégradation de voiture	11	16	16	16	13	11	83
Rixe au couteau		1			1		2



PH Violence intrafamiliale (VIF)

	Jan	Fév	Mar	Avr	Mai	Juin	Total
VIF: physique, dans le couple	5	11	16	13	13	12	70
VIF: physique, envers des descendants		1	2	2		2	7
VIF: physique, envers d'autres membres	2	1	3	2	3	1	12
VIF: psychique, dans le couple	10	6	7	10	14	6	53
VIF: psychique, envers des descendants			1	1			2
VIF: psychique, envers d'autres membres	1				2		3
VIF: économique, dans le couple	1	1	3	1	2	1	9
VIF: économique, envers des descendants	1	1		1	1		4
VIF: économique, envers d'autres membres	2	3	6	2	8	8	29

PH Hormones et dopage

	Jan	Fév	Total
Dopage humain	1	2	3

PH Drogues

	Jan	Fév	Mar	Mai	Total
Vente de cocaïne	1	1	1	2	5
Import-export de cocaïne		1			1
Production de drogues synthétiques			1		1
Vente de drogues synthétiques	1	1	2		4
Vente de cannabis en grande quantité			1		1

PH Trafic d'armes

	Juin	Total
Commerce et production d'arme à feu et mun.	1	1



PH Traite des êtres humains

	Avr	Total
TEH - exploitation sexuelle	1	1

PH Violence dans l'espace public

	Jan	Fév	Mar	Avr	Mai	Juin	Total
Violence physique (transport public)	1		1	2	1	3	8
Violence physique (voie publique)	8	15	14	8	12	12	69
Violence physique (autre endroit public)	2		4	1			7
Violence physique (endroit accessible au public)	3	2	10	3	4	8	30
Violence sexuelle (transport public)			1		1		2
Violence sexuelle (voie publique)	1			2			3
Violence sexuelle (autre endroit public)	1	1	1	1			4
Violence sexuelle (endroit accessible au public)	2		1				3
Violence psychique (transport public)		1	1			1	3
Violence psychique (voie publique)	12	5	8	5	4	9	43
Violence psychique (autre endroit public)	1		1		1		3
Violence psychique (endroit accessible au public)	6	1	3	9	5	6	30
Vol avec violence sans arme (voie publique)	1					2	3
Vol avec violence sans arme (autre endroit public)				2			2
Vol avec violence sans arme (endr. acces. au pub.)			1	1	1		3

PH Autre

	Jan	Fév	Mar	Avr	Mai	Juin	Total
Terrorisme, extrémisme et radicalisme		1	1				2
Cyberharcèlement	13	9	7	17	9	12	67
Fraude à l'identité	5	3	1	4		1	14

STATISTIQUES POLICIERES DE CRIMINALITE

LIEU DE PERPETRATION: COMMUNE

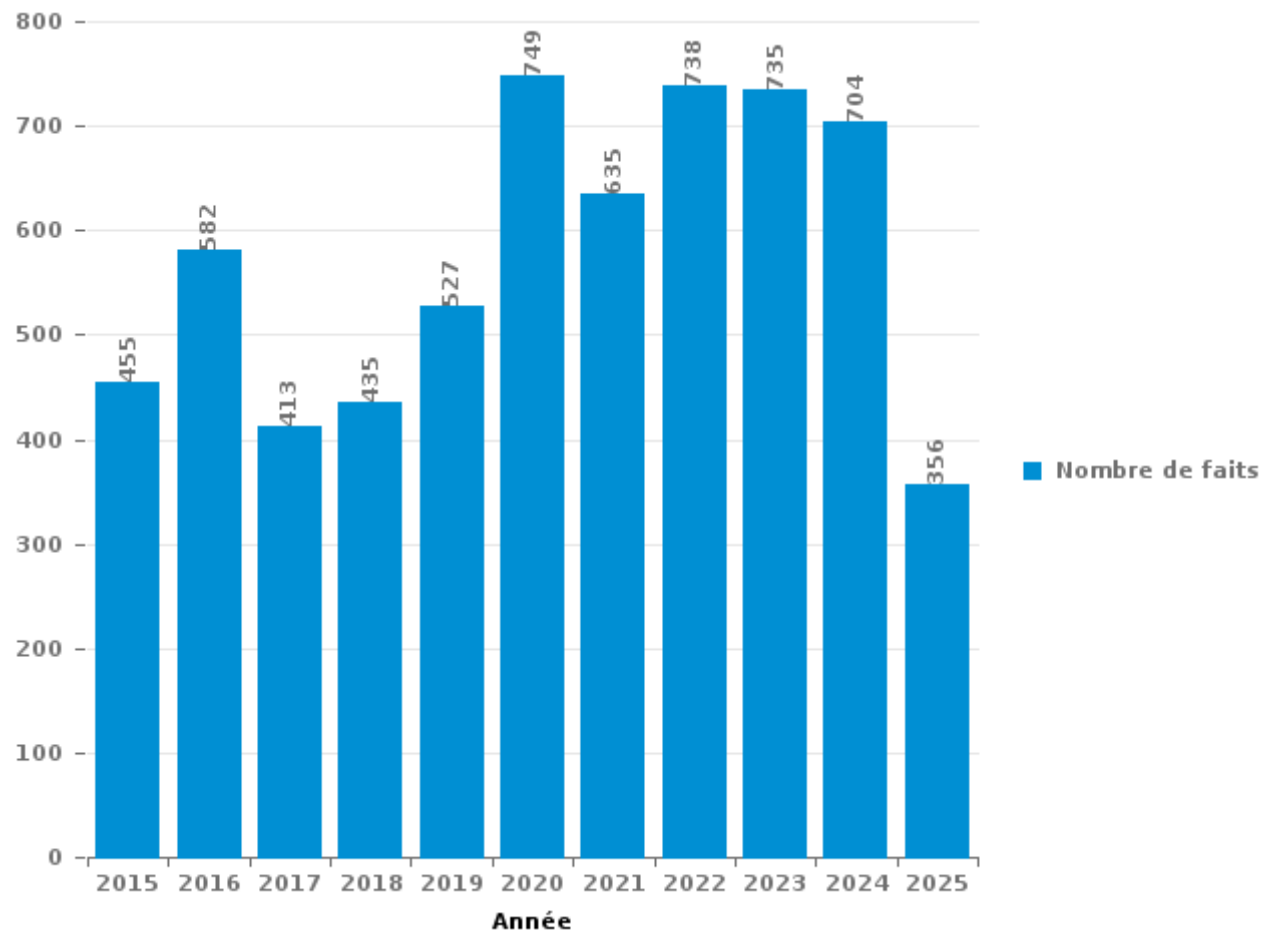
Genk

PARTIE III : ICT



Genk

Nombre total de délits avec un élément ICT/online, depuis 2015





Criminalité ICT/online au sens strict

Infractions (exhaustif)

	2015	2016	2017	2018	2019	2020	2021	2022	2023	2024	2025
Code pénal social: Infr. contre foi publique en droit pénal social: Faux en informatique		2							1		
Criminalité informatique: Faux en informatique:	7	5	3	3	6	6	5	9	4	5	8
Criminalité informatique: Fraude informatique:	92	66	52	56	134	382	337	349	283	237	158
Criminalité informatique: Hacking:	28	25	19	28	29	28	17	28	18	16	13
Criminalité informatique: Sabotage:	2	4	2	2	1	2	2		1	1	
Infr. contre autres valeurs morales et sentiments: Violation de communication par particulier:	3	1		2				1			1
Infr. contre l'autorité publique: Refus de coopération (informatique et télécom):			1	1	1		1				
Total:	132	103	77	92	171	418	362	387	307	259	180

Figures criminelles (à considérer spécifiquement – ne pas additionner avec d'autres éléments – risque de double comptage!)

	2015	2016	2017	2018	2019	2020	2021	2022	2023	2024	2025
Fraude de cartes de paiements	33	13	23	22	22	37	24	43	33	32	8
Phishing	4	1		7	56	196	173	156	120	86	65
Ransomware				1	1	3	1			1	1
Shouldersurfing	7		12	1	4		1	2	1		1
Skimming	3		6	3	11	7	2			2	



Criminalité ICT/online au sens large

Infractions (uniquement si code-fait existe)

	2015	2016	2017	2018	2019	2020	2021	2022	2023	2024	2025
Fraude: Escroquerie: Fraude par internet	74	102	102	155	234	428	359	384	374	338	192
Infr. contre autres valeurs morales et sentiments: Cyberlokkig (leurre de mineur par ICT):				3	5						
Infr. contre la Sécurité de l'Etat: Terrorisme: Diffuser un message qui incite au terrorisme		1			2		1				
Infr. contre les moeurs: Grooming (contact par ICT avec mineur < 16 ans):			3					1			
Infr. contre les moeurs: Incitation à la débauche: Publicité par ICT pour débauche								1			
Infr. contre les moeurs: Pornographie infantine: Accès pornographie infantine via technologie				1		3	2				
Infr. contre les moeurs: Voyeurisme: Diffusion enregistrement nudité ou intimité		2	3	1	6	5	8	2			
Total:	74	105	108	160	247	436	370	388	374	338	192

Figures criminelles (à considérer spécifiquement – ne pas additionner avec d'autres éléments – risque de double comptage!)

	2015	2016	2017	2018	2019	2020	2021	2022	2023	2024	2025
Cyberharcèlement	192	269	179	146	137	143	96	112	128	133	67

STATISTIQUES POLICIERES DE CRIMINALITE

LIEU DE PERPETRATION: COMMUNE

Genk

PARTIE IV : DESTINATION LIEU



Genk

Vol et extorsion

	2000	2015	2016	2017	2018	2019	2020	2021	2022	2023	2024	2025
Magasin	327	276	287	253	245	229	116	177	242	254	197	63
Voie publique	451	187	206	184	196	188	103	110	134	166	126	63
Habitation: maison	266	246	257	213	201	134	68	85	139	127	137	40
Parking	307	97	93	94	98	80	52	53	64	75	53	26
Habitation: appartement	111	121	101	74	91	90	59	103	79	71	56	31
Inconnue	30	156	104	85	67	60	50	81	57	56	46	34
Entreprise	156	82	82	56	60	38	34	44	48	45	38	15
Horeca	131	68	59	71	47	60	26	21	35	26	35	8
Habitation: non précisée	38	49	56	51	46	35	37	32	36	48	37	16
Habitation: allée	117	42	48	46	25	22	16	16	31	22	15	4
Emplacement de vélo	113	40	27	26	27	38	18	8	31	41	13	8
Habitation: garage	48	59	34	33	27	17	26	20	14	32	7	6
Culture et loisirs	60	62	38	27	25	24	14	14	17	14	21	6
Habitation: dépendances	51	47	37	31	32	30	20	16	14	21	11	6
Institution d'enseignement	64	46	33	32	26	17	13	11	16	15	15	5
Chantier	17	26	20	32	22	20	15	12	14	24	23	13
Autre	41	26	20	24	16	24	14	8	16	18	13	3
Infrastructure sportive	39	22	14	20	11	14	9	11	18	14	19	6
Hôpital	39	16	24	10	20	17	11	3	12	10	8	1
Station de bus / métro et gare de chemin de fer	27	17	17	21	11	12	11	12	15	14	10	4
Terrain	31	26	14	15	9	10	6	10	11	14	12	2
Service public	25	16	16	8	17	6	12	6	18	15	10	2
Station essence	19	13	8	13	19	18	9	14	10	12	4	4
Service	19	13	14	11	6	6	6	4	8	5		1
Maison de repos	2	14	15	10	8	9	4	1	3	4	7	2
Stade	15	9		4	4	8		4	1	6	6	2
Banque / institution financière	14	3	4	5	3	4	8	6	4	3	1	
Edifice religieux / lieu du culte	17	4	6	5	2	2	5		2	2	1	1
Moyen de transport: autobus / autocar	1	5	5	2	6	4	2	3	5	3	4	
Moyen de transport: voiture	15	4	2	2		2	1	1	3	3	3	2
Arrêt de bus / tram	6	2	3	3	5	3		5		4	4	2
Médecin / dentiste / pharmacien	5	6	5	4		5	1	5	2	1	1	2
Moyen de transport: train / tram / métro	2	4	2	3	3	4	1	4	3	2	4	
Bâtiment administratif	8	1	5	1	1	2	2	5				1
Moyen de transport: camion	8	3	1	1	5	3	1	1			1	1
Habitation: autre	4	3	1	1	3	1	3	2	1			
Cimetière	2	1	2	2	2	1	1	2	1	2		
Aéroport	2	7	3			1						
Moyen de transport: autre	1	1	2	1			1		5		1	
Guichet automatique	4		1		1	1						
Maison de débauche		1	1		1	1		1	1			
Installation militaire					1							
Total	2.633	1.821	1.667	1.474	1.389	1.240	775	911	1.110	1.169	939	380



Genk

Dégradation de la propriété

	2000	2015	2016	2017	2018	2019	2020	2021	2022	2023	2024	2025
Voie publique	175	142	147	156	143	171	104	110	128	115	107	70
Habitation: résidence principale	130	131	153	139	95	108	96	116	104	128	88	41
Parking	94	109	73	85	92	79	73	76	102	101	81	29
Habitation: non précisée	49	45	27	27	20	19	20	18	25	27	31	13
Habitation: allée	15	24	28	26	45	13	29	24	26	27	16	3
Inconnue	5	23	23	21	23	15	23	34	27	10	21	12
Culture et loisirs	23	25	48	21	19	18	18	29	13	5	5	7
Horeca	21	16	14	15	14	8	6	7	9	15	7	3
Magasin	18	11	11	14	17	8	7	9	23	7	5	5
Institution d'enseignement	20	7	23	11	9	10	9	10	9	16	4	5
Habitation: garage	9	18	9	12	15	11	12	7	6	14	7	4
Autre	14	11	17	9	10	6	8	15	11	10	8	3
Entreprise	26	7	11	15	12	5	6	8	13	8	5	6
Terrain	9	14	16	8	8	8	13	13	8	9	13	3
Habitation: jardin	10	9	10	17	8	11	5	7	10	8	10	4
Service public	17	5	7	7	11	7	4	7	9	5	17	5
Arrêt de bus / tram	12	3	2	10	2	5	9	6	1	11	1	4
Habitation: dépendances	10	4	5	6	8	2	7	7	9	4	3	1
Edifice religieux / lieu du culte	11	4	9	3	1	2	2	4	3	3	3	1
Infrastructure sportive	6	2	6	6	3	3	3	4	3	1	4	2
Chantier	7	5	5	6	4	7		3	1	4		
Bureau de police	5	4	1	1	4	2	2	1	1	2	3	7
Service		6	4	3	5	2		2	3	3	4	1
Stade	9	2	10		4	2	2	1		3		
Station de bus / métro et gare de chemin de fer	6	3	6	1		3	4	4	3	3		
Banque / institution financière	1	3	7	2	1	3	5	2			2	
Habitation: résidence secondaire	1		2	2	3	2	2	1	7		4	1
Emplacement de vélo	4	1	1		3	2	3	1	2	7		
Station essence	4	2			1	4		2	4		2	1
Moyen de transport: voiture	2			1	1	2	2		1	6	1	2
Moyen de transport: autre	2	2	1	3		1	1	7				
Bâtiment administratif	2		4	2	1	1	1		1			
Hôpital		1	1		1	4	2			2	1	
Maison de repos	1		2						3	1	1	1
Médecin / dentiste / pharmacien	2						2		2			1
Aéroport		2	3	1								
Cimetière			1		1		2				1	
Maison de débauche	1							1				
Eaux intérieures et maritimes				1								
Moyen de transport: train / tram / métro	1											
Total	722	641	687	631	584	544	482	536	567	555	455	235



Genk

Infractions contre l'intégrité physique

	2000	2015	2016	2017	2018	2019	2020	2021	2022	2023	2024	2025
Habitation	126	207	217	195	221	211	213	205	232	248	262	105
Voie publique	123	132	130	115	142	144	100	121	104	167	133	76
Horeca	35	31	36	37	28	28	14	9	22	21	17	8
Institution d'enseignement	24	17	11	17	20	27	19	25	22	24	34	9
Inconnue	9	14	17	12	20	16	27	27	17	11	18	11
Parking	17	19	17	20	19	19	15	15	14	14	18	5
Magasin	7	13	10	7	9	10	18	14	11	13	8	7
Culture et loisirs	6	16	17	17	15	7	7	3	14	11	5	4
Station de bus / métro et gare de chemin de fer	1	15	14	6	11	12	5	6	10	15	7	5
Service public	5	4	6	3	13	12	7	10	10	6	8	3
Habitation: allée	9	7	7	12	5	12	6	10	10	1	3	1
Entreprise	7	4	6	9	12	8	7	4	7	6	4	3
Habitation: jardin	3	10	5	6	13	5	7	6	3	9	4	
Hôpital	1	7	6	7	7	8	5	4	5	6	7	2
Terrain	5	7	3	8	5	2	3	1	10	4	9	1
Stade	12	3	4	8	3	2	2	3	1	9	5	2
Autre		2	5	3	5	7	6	6	7	5	5	1
Infrastructure sportive	8	3	2	2	4		2	7	5	6	6	2
Station essence		6	6	4	2	2	3	4	4	2	3	
Moyen de transport: autobus / autocar	2	1	2	4	1	5	1	4	3	3	2	
Arrêt de bus / tram		4	2	4	6	3	2	1	1	1		2
Moyen de transport: autre	2	2	2	2	3	3	1		1	2	4	2
Maison de repos	1			1	1	1		2	3	5	4	1
Bureau de police		3		1		2	3		2	1	1	
Service		1		1	2	1	1	1	2		3	
Aéroport		4	2									
Banque / institution financière					2			2			1	
Edifice religieux / lieu du culte						1	1	1	1			1
Bâtiment administratif	1		2			1						
Médecin / dentiste / pharmacien	1				1	1			1			
Maison de débauche	1	1						1				
Moyen de transport: train / tram / métro								1		1		1
Installation militaire											1	
Total	406	533	529	501	570	550	475	493	522	591	572	252

STATISTIQUES POLICIERES DE CRIMINALITE

LIEU DE PERPETRATION: COMMUNE

Genk

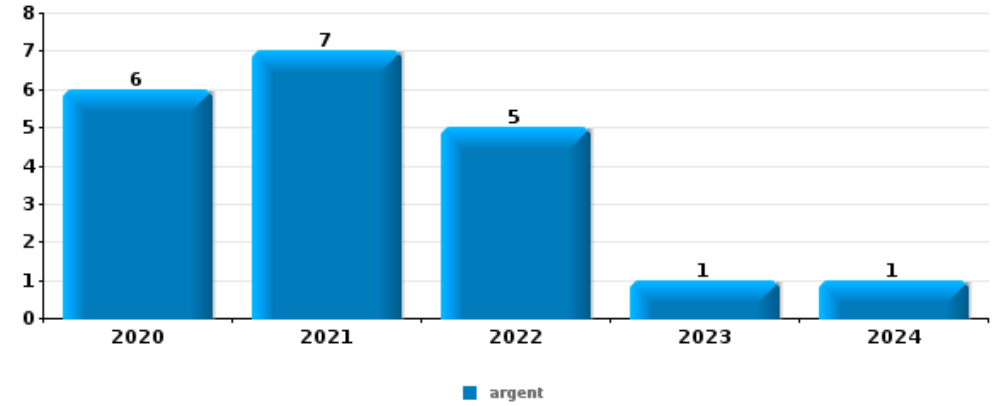
PARTIE V : OBJETS ET MOYENS DE TRANSPORT



Genk

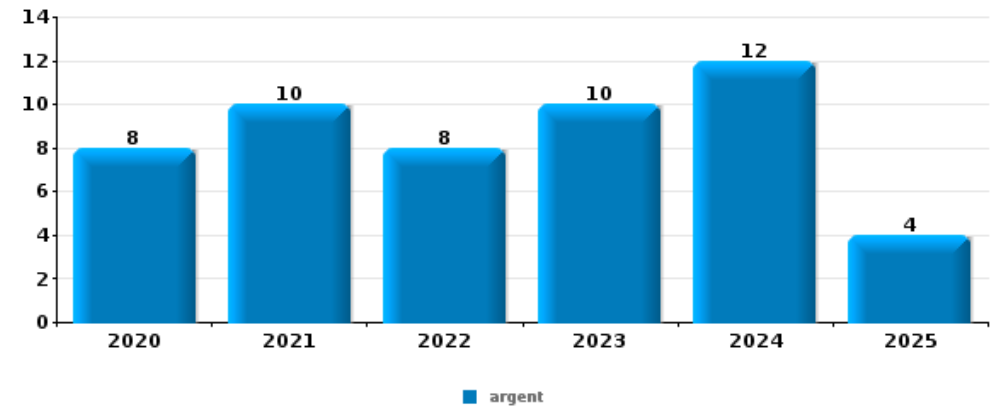
Vol à main armée

Top 5 Objets volés (sbd nombre de faits)		2020	2021	2022	2023	2024	2025
1	argent	6	7	5	1	1	
2	GSM et accessoires	1	1	2	5	2	
3	ordinateur et accessoires		2		2		
4	clé	1	1			1	
4	document véhicule		1	1			1
4	parfum / produit de beauté	2				1	
4	plaque d'immatriculation		1	1			1
4	portefeuille	2	1				
4	tabac	1	1	1			



Vol dans ou sur un véhicule

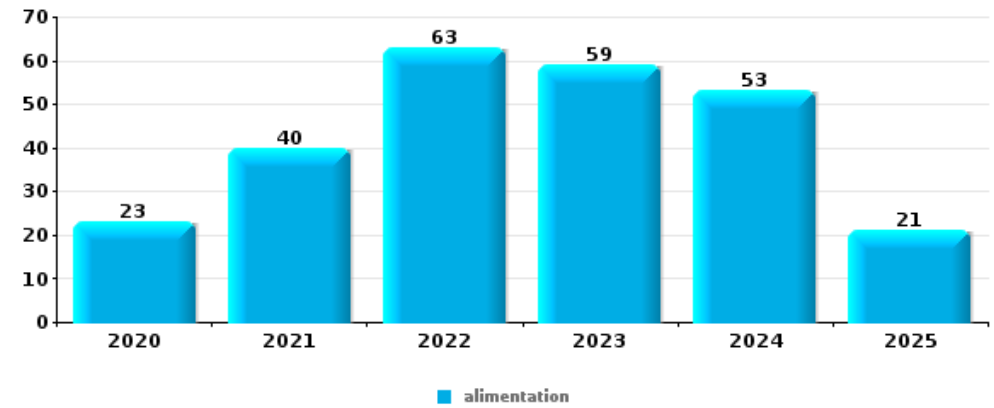
Top 5 Objets volés (sbd nombre de faits)		2020	2021	2022	2023	2024	2025
1	argent	8	10	8	10	12	4
2	permis de conduire	7	4	8	8	11	8
2	pièce de moyen de transport	10	11	14	3	7	1
4	outillage	3	6	12	9	10	5
5	ordinateur et accessoires	6	4	7	15	7	4





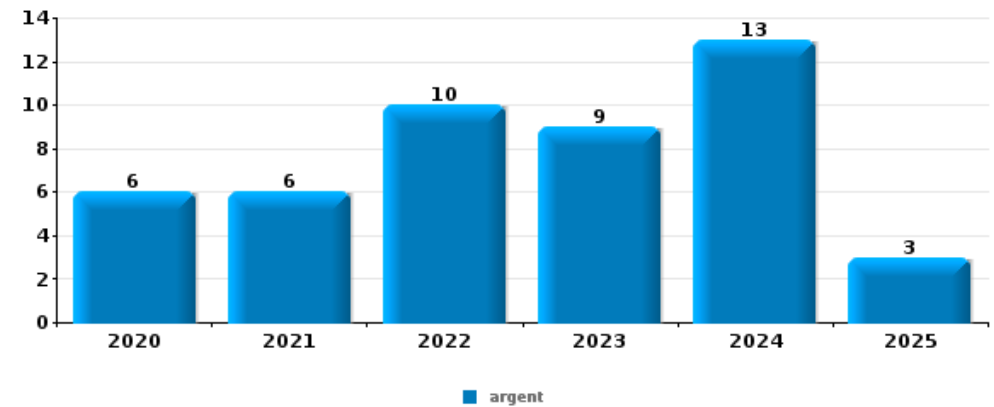
Vol à l'étalage

Top 5 Objets volés (sbd nombre de faits)		2020	2021	2022	2023	2024	2025
1	alimentation	23	40	63	59	53	21
2	vêtement	10	17	22	48	24	6
3	parfum / produit de beauté	8	25	20	36	19	9
4	tabac	8	5	18	21	36	2
5	ordinateur et accessoires	4	6	3	13	9	3



Cambrilage ds entreprise ou commerce

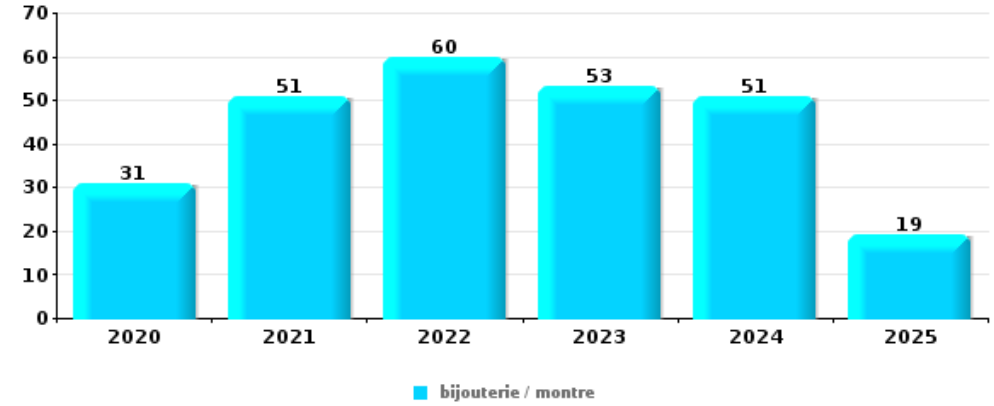
Top 5 Objets volés (sbd nombre de faits)		2020	2021	2022	2023	2024	2025
1	argent	6	6	10	9	13	3
2	alimentation	4	4	7	4	6	2
3	métaux	1	4	9	2	2	
4	ordinateur et accessoires	1	5	2	1	4	3
5	coffre-fort / coffret (argent) / caisse	1	2	3	4	3	





Cambriolage dans habitation

Top 5 Objets volés (sbd nombre de faits)		2020	2021	2022	2023	2024	2025
1	bijouterie / montre	31	51	60	53	51	19
2	argent	32	34	38	36	44	12
3	multimédia	8	9	10	13	6	4
4	ordinateur et accessoires	5	15	12	5	9	2
5	vêtement	5	17	5	8	7	2



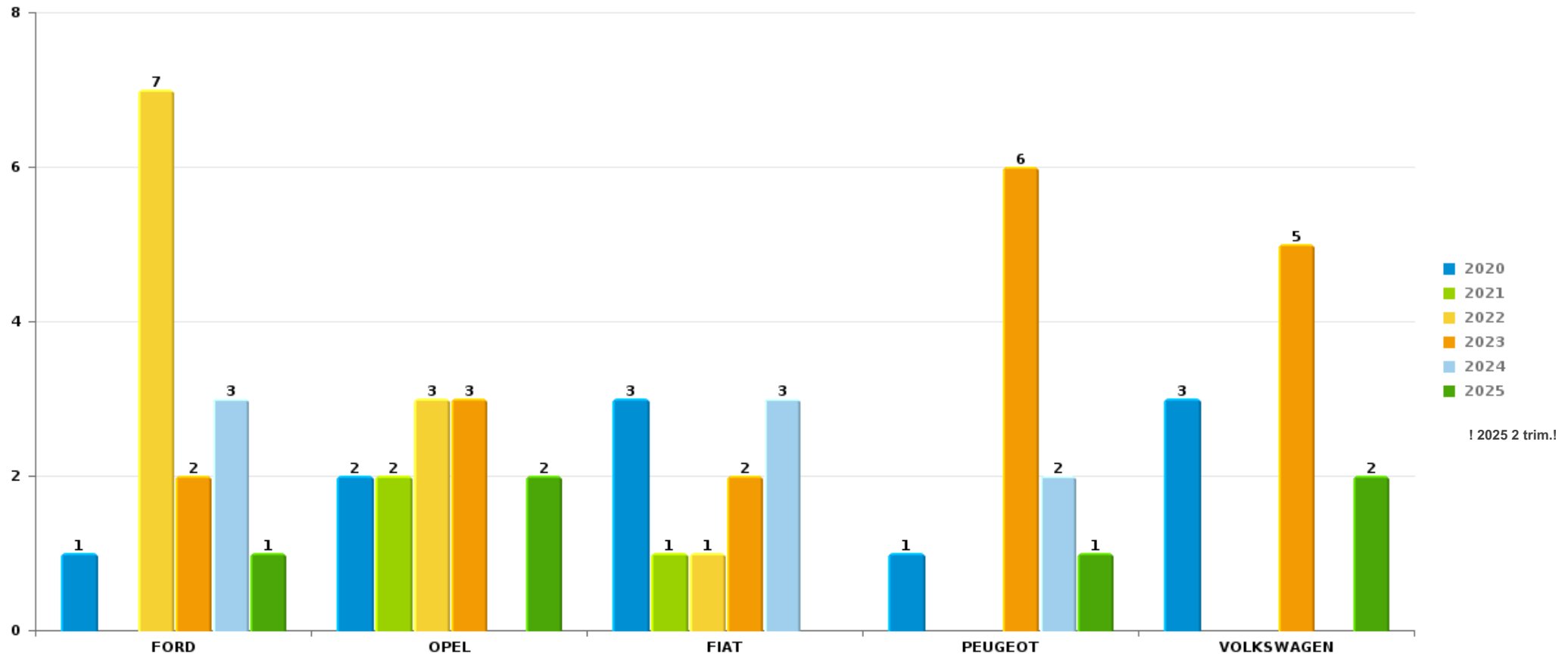
Remarque: en ce qui concerne les objets, aucun total n'est reproduit étant donné que plusieurs objets peuvent avoir été volés lors d'un même fait.



Genk

Vol de voiture

Nombre de voitures volées par marque (Top 5)



! 2025 2 trim.!

STATISTIQUES POLICIERES DE CRIMINALITE

LIEU DE PERPETRATION: COMMUNE

Genk

PARTIE VI : SUSPECTS



Partie 1: Niveau FAITS (comptage du nombre de faits pour lesquels un certain type de suspect est impliqué)

1.1. Nombre d'infractions selon le sexe des suspects identifiés (par catégorie principale)

Étant donné que, tant un suspect identifié masculin qu'un suspect identifié féminin peuvent être impliqués lors d'un même fait, il est possible que la somme des colonnes «Hommes» et «Femmes» soit supérieure à la valeur de la colonne «Total...» (voir également la note méthodologique)

Genk

2025

Catégorie principale / Sexe	Nombre total de faits avec au moins 1 suspect	Hommes	%	Femmes	%
Drogues	260	244	93,8%	20	7,7%
Registre de population	117	93	79,5%	38	32,5%
Infr. contre l'intégrité physique	91	70	76,9%	27	29,7%
Ivresse et alcool	68	47	69,1%	21	30,9%
Vol et extorsion	58	49	84,5%	12	20,7%
Infr. contre la sécurité publique	42	40	95,2%	2	4,8%
Législation sur les étrangers	42	33	78,6%	11	26,2%
Infr. contre autres valeurs morales et sentiments	41	31	75,6%	10	24,4%
Armes et explosifs	40	35	87,5%	5	12,5%
Dégradation de la propriété	31	28	90,3%	4	12,9%
Infr. contre l'autorité publique	20	19	95,0%	1	5,0%
Fraude	19	17	89,5%	3	15,8%
Environnement	15	14	93,3%	4	26,7%
Criminalité informatique	9	7	77,8%	2	22,2%
Protection de la personne	9	9	100,0%		
Santé publique	8	6	75,0%	4	50,0%

CRIMINALITE ENREGISTREE: SUSPECTS



Catégorie principale / Sexe	Nombre total de faits avec au moins 1 suspect	Hommes	%	Femmes	%
Infr. contre les mœurs	7	7	100,0%		
Code pénal social	6	4	66,7%	2	33,3%
Infr. contre la foi publique	6	5	83,3%	1	16,7%
Infr. contre la famille	5	3	60,0%	2	40,0%
Législation économique	4	4	100,0%	1	25,0%
Autres lois spéciales	3	2	66,7%	1	33,3%
Hormones et dopage	3	3	100,0%		
Infr. contre la liberté individuelle	1	1	100,0%		
Infr. relative au statut juridique de l'enfant	1			1	100,0%
Loi du football	1	1	100,0%		
Pratiques commerciales	1	1	100,0%		
Protection de la jeunesse	1	1	100,0%		
Protection des revenus publics	1	1	100,0%		
Total	910	775	85,2%	172	18,9%



1.2. Nombre d'infractions selon le sexe des suspects identifiés (par figure criminelle)

Étant donné que, tant un suspect identifié masculin qu'un suspect identifié féminin peuvent être impliqués lors d'un même fait, il est possible que la somme des colonnes «Hommes» et «Femmes» soit supérieure à la valeur de la colonne «Total...» (voir également la note méthodologique)

Genk

2025

FC Vol moyen de transport

Figure criminelle / Sexe	Nombre total de faits avec au moins 1 suspect identifié	Hommes	%
Vol de voiture	3	3	100,0%
Carjacking	1	1	100,0%
Vol de vélo	4	4	100,0%
Total	PA	PA	PA

FC Cambriolage

Figure criminelle / Sexe	Nombre total de faits avec au moins 1 suspect identifié	Hommes	%
Cambriolage dans habitation	1	1	100,0%
Cambriolage ds entreprise ou commerce	2	2	100,0%
Cambriolage ds service public ou bâtiment administ	1	1	100,0%
Cambriolage dans bâtiment (total)	4	4	100,0%
Total	PA	PA	PA



FC Vol autre

Figure criminelle / Sexe	Nombre total de faits avec au moins 1 suspect identifié	Hommes	%	Femmes	%
Vol à main armée	1	1	100,0%		
Vol avec violence sans arme	5	4	80,0%	1	20,0%
Vol à l'arraché	1	1	100,0%		
Vol à l'étalage	32	25	78,1%	10	31,3%
Vol par ruse	2	2	100,0%		
Total	PA	PA	PA	PA	PA

Criminalité ICT

Figure criminelle / Sexe	Nombre total de faits avec au moins 1 suspect identifié	Hommes	%
Fraude de cartes de paiements	2	2	100,0%
Phishing	2	2	100,0%
Total	PA	PA	PA

FC Autre

Figure criminelle / Sexe	Nombre total de faits avec au moins 1 suspect identifié	Hommes	%	Femmes	%
Violence contre les métiers d'intérêt général	6	5	83,3%	1	16,7%
Graffiti	2	2	100,0%		
Dégradation de voiture	6	5	83,3%	1	16,7%
Rixe au couteau	1	1	100,0%		
Total	PA	PA	PA	PA	PA



PH Violence intrafamiliale (VIF)

Figure criminelle / Sexe	Nombre total de faits avec au moins 1 suspect identifié	Hommes	%	Femmes	%
VIF: physique, dans le couple	31	26	83,9%	8	25,8%
VIF: physique, envers des descendants	5	3	60,0%	3	60,0%
VIF: physique, envers d'autres membres	4	3	75,0%	1	25,0%
VIF: psychique, dans le couple	14	10	71,4%	4	28,6%
VIF: psychique, envers des descendants	2	2	100,0%		
VIF: psychique, envers d'autres membres	2	1	50,0%	1	50,0%
VIF: économique, dans le couple	9	8	88,9%	2	22,2%
VIF: économique, envers des descendants	4	4	100,0%	1	25,0%
VIF: économique, envers d'autres membres	14	13	92,9%	1	7,1%
Total	PA	PA	PA	PA	PA

PH Hormones et dopage

Figure criminelle / Sexe	Nombre total de faits avec au moins 1 suspect identifié	Hommes	%
Dopage humain	3	3	100,0%
Total	PA	PA	PA

PH Drogues

Figure criminelle / Sexe	Nombre total de faits avec au moins 1 suspect identifié	Hommes	%	Femmes	%
Vente de cocaïne	2	2	100,0%	1	50,0%
Production de drogues synthétiques	1	1	100,0%		
Vente de drogues synthétiques	3	3	100,0%	2	66,7%
Vente de cannabis en grande quantité	1	1	100,0%	1	100,0%
Total	PA	PA	PA	PA	PA



PH Trafic d'armes

Figure criminelle / Sexe	Nombre total de faits avec au moins 1 suspect identifié	Hommes	%
Commerce et production d'arme à feu et mun.	1	1	100,0%
Total	PA	PA	PA

PH Violence dans l'espace public

Figure criminelle / Sexe	Nombre total de faits avec au moins 1 suspect identifié	Hommes	%	Femmes	%
Violence physique (transport public)	6	6	100,0%		
Violence physique (voie publique)	37	29	78,4%	12	32,4%
Violence physique (autre endroit public)	3	3	100,0%		
Violence physique (endroit accessible au public)	11	9	81,8%	3	27,3%
Violence sexuelle (voie publique)	2	2	100,0%		
Violence sexuelle (autre endroit public)	3	3	100,0%		
Violence psychique (transport public)	2	2	100,0%		
Violence psychique (voie publique)	13	11	84,6%	2	15,4%
Violence psychique (autre endroit public)	2	2	100,0%		
Violence psychique (endroit accessible au public)	11	11	100,0%		
Vol avec violence sans arme (voie publique)	1			1	100,0%
Vol avec violence sans arme (endr. acces. au pub.)	2	2	100,0%		
Total	PA	PA	PA	PA	PA

PH Autre

Figure criminelle / Sexe	Nombre total de faits avec au moins 1 suspect identifié	Hommes	%	Femmes	%
Cyberharcèlement	28	19	67,9%	9	32,1%
Fraude à l'identité	3	2	66,7%	1	33,3%
Total	PA	PA	PA	PA	PA





1.3. Nombre d'infractions selon l'âge des suspects identifiés (par catégorie principale)

Étant donné que, tant un suspect identifié mineur qu'un suspect identifié majeur peuvent être impliqués lors d'un même fait, il est possible que la somme des colonnes «Mineur» et «Majeur» soit supérieure à la valeur de la colonne «Total...»
(voir également la note méthodologique)

Genk

2025

Catégorie principale / Âge	Nombre total de faits avec au moins 1 suspect identifié	Mineur	%	Majeur	%
Drogues	260	11	4,2%	249	95,8%
Registre de population	117			117	100,0%
Infr. contre l'intégrité physique	91	12	13,2%	81	89,0%
Ivresse et alcool	68			68	100,0%
Vol et extorsion	58	14	24,1%	45	77,6%
Infr. contre la sécurité publique	42			42	100,0%
Législation sur les étrangers	42			42	100,0%
Infr. contre autres valeurs morales et sentiments	41			41	100,0%
Armes et explosifs	40	1	2,5%	39	97,5%
Dégradation de la propriété	31	4	12,9%	27	87,1%
Infr. contre l'autorité publique	20	2	10,0%	18	90,0%
Fraude	19	1	5,3%	19	100,0%
Environnement	15	1	6,7%	14	93,3%
Criminalité informatique	9	1	11,1%	8	88,9%
Protection de la personne	9			9	100,0%
Santé publique	8			8	100,0%
Infr. contre les mœurs	7			7	100,0%
Code pénal social	6			6	100,0%
Infr. contre la foi publique	6			6	100,0%
Infr. contre la famille	5			5	100,0%
Législation économique	4			4	100,0%
Autres lois spéciales	3	1	33,3%	2	66,7%
Hormones et dopage	3			3	100,0%
Infr. contre la liberté individuelle	1			1	100,0%
Infr. relative au statut juridique de l'enfant	1			1	100,0%
Loi du football	1	1	100,0%	1	100,0%
Pratiques commerciales	1			1	100,0%
Protection de la jeunesse	1	1	100,0%		

CRIMINALITE ENREGISTREE: SUSPECTS



Catégorie principale / Âge	Nombre total de faits avec au moins 1 suspect identifié	Mineur	%	Majeur	%
Protection des revenus publics	1			1	100,0%
Total	910	50	5,5%	865	95,1%



1.4. Nombre d'infractions selon l'âge des suspects identifiés (par figure criminelle)

Étant donné que, tant un suspect identifié mineur qu'un suspect identifié majeur peuvent être impliqués lors d'un même fait, il est possible que la somme des colonnes «Mineur» et «Majeur» soit supérieure à la valeur de la colonne «Total...» (voir également la note méthodologique)

Genk

2025

FC Vol moyen de transport

Figure criminelle / Âge	Nombre total de faits avec au moins 1 suspect identifié	Mineur	%	Majeur	%
Vol de voiture	3			3	100,0%
Carjacking	1			1	100,0%
Vol de vélo	4	1	25,0%	3	75,0%
Total	PA	PA	PA	PA	PA

FC Cambriolage

Figure criminelle / Âge	Nombre total de faits avec au moins 1 suspect identifié	Majeur	%
Cambriolage dans habitation	1	1	100,0%
Cambriolage ds entreprise ou commerce	2	2	100,0%
Cambriolage ds service public ou bâtiment administ	1	1	100,0%
Cambriolage dans bâtiment (total)	4	4	100,0%
Total	PA	PA	PA

FC Vol autre

Figure criminelle / Âge	Nombre total de faits avec au moins 1 suspect identifié	Mineur	%	Majeur	%
Vol à main armée	1			1	100,0%
Vol avec violence sans arme	5			5	100,0%
Vol à l'arraché	1			1	100,0%
Vol à l'étalage	32	8	25,0%	25	78,1%
Vol par ruse	2			2	100,0%
Total	PA	PA	PA	PA	PA

CRIMINALITE ENREGISTREE: SUSPECTS



Criminalité ICT

Figure criminelle / Âge	Nombre total de faits avec au moins 1 suspect identifié	Mineur	%	Majeur	%
Fraude de cartes de paiements	2	1	50,0%	1	50,0%
Phishing	2			2	100,0%
Total	PA	PA	PA	PA	PA

FC Autre

Figure criminelle / Âge	Nombre total de faits avec au moins 1 suspect identifié	Mineur	%	Majeur	%
Violence contre les métiers d'intérêt général	6	3	50,0%	3	50,0%
Graffiti	2			2	100,0%
Dégradation de voiture	6			6	100,0%
Rixe au couteau	1			1	100,0%
Total	PA	PA	PA	PA	PA

PH Violence intrafamiliale (VIF)

Figure criminelle / Âge	Nombre total de faits avec au moins 1 suspect identifié	Majeur	%
VIF: physique, dans le couple	31	31	100,0%
VIF: physique, envers des descendants	5	5	100,0%
VIF: physique, envers d'autres membres	4	4	100,0%
VIF: psychique, dans le couple	14	14	100,0%
VIF: psychique, envers des descendants	2	2	100,0%
VIF: psychique, envers d'autres membres	2	2	100,0%
VIF: économique, dans le couple	9	9	100,0%
VIF: économique, envers des descendants	4	4	100,0%
VIF: économique, envers d'autres membres	14	14	100,0%
Total	PA	PA	PA

PH Hormones et dopage

Figure criminelle / Âge	Nombre total de faits avec au moins 1 suspect identifié	Majeur	%
Dopage humain	3	3	100,0%
Total	PA	PA	PA

CRIMINALITE ENREGISTREE: SUSPECTS



PH Drogues

Figure criminelle / Âge	Nombre total de faits avec au moins 1 suspect identifié	Majeur	%
Vente de cocaïne	2	2	100,0%
Production de drogues synthétiques	1	1	100,0%
Vente de drogues synthétiques	3	3	100,0%
Vente de cannabis en grande quantité	1	1	100,0%
Total	PA	PA	PA

PH Trafic d'armes

Figure criminelle / Âge	Nombre total de faits avec au moins 1 suspect identifié	Majeur	%
Commerce et production d'arme à feu et mun.	1	1	100,0%
Total	PA	PA	PA

PH Violence dans l'espace public

Figure criminelle / Âge	Nombre total de faits avec au moins 1 suspect identifié	Mineur	%	Majeur	%
Violence physique (transport public)	6	1	16,7%	5	83,3%
Violence physique (voie publique)	37	4	10,8%	34	91,9%
Violence physique (autre endroit public)	3	1	33,3%	2	66,7%
Violence physique (endroit accessible au public)	11	1	9,1%	11	100,0%
Violence sexuelle (voie publique)	2			2	100,0%
Violence sexuelle (autre endroit public)	3			3	100,0%
Violence psychique (transport public)	2	1	50,0%	1	50,0%
Violence psychique (voie publique)	13			13	100,0%
Violence psychique (autre endroit public)	2			2	100,0%
Violence psychique (endroit accessible au public)	11			11	100,0%
Vol avec violence sans arme (voie publique)	1			1	100,0%
Vol avec violence sans arme (endr. acces. au pub.)	2			2	100,0%
Total	PA	PA	PA	PA	PA

CRIMINALITE ENREGISTREE: SUSPECTS



PH Autre

Figure criminelle / Âge	Nombre total de faits avec au moins 1 suspect identifié	Majeur	%
Cyberharcèlement	28	28	100,0%
Fraude à l'identité	3	3	100,0%
Total	PA	PA	PA



Partie 2: Niveau SUSPECTS-FAIT (comptage du nombre de combinaisons suspect-fait)

2.1. Nombre de suspects-fait selon le sexe des suspects identifiés (TOP 5 des catégories principales)

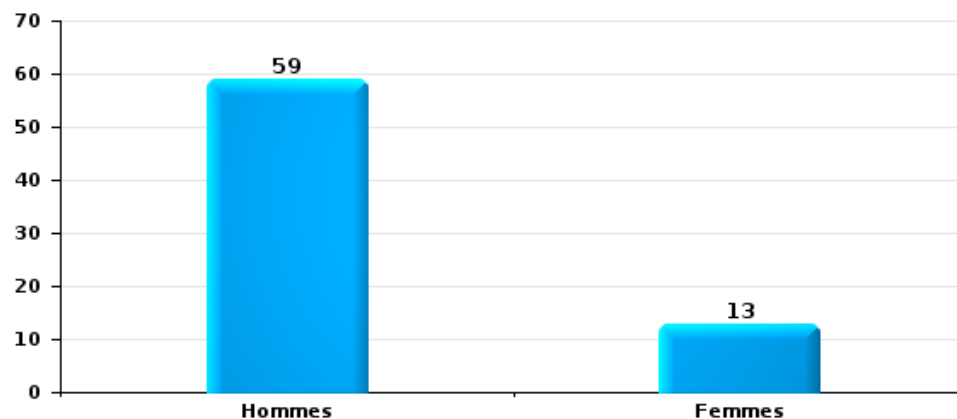
Lorsqu'un même suspect a commis plusieurs faits durant la période considérée, il est aussi comptabilisé plusieurs fois (voir également la note méthodologique)

Genk

2025

Vol et extorsion

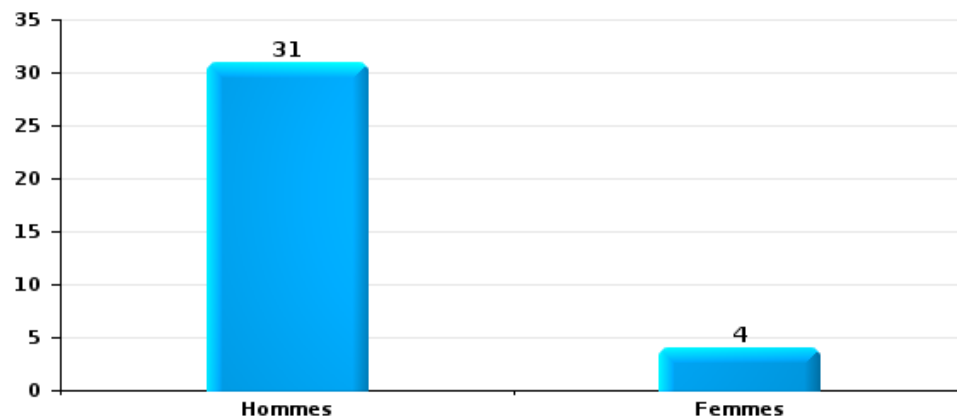
Nombre de suspects-fait selon le sexe





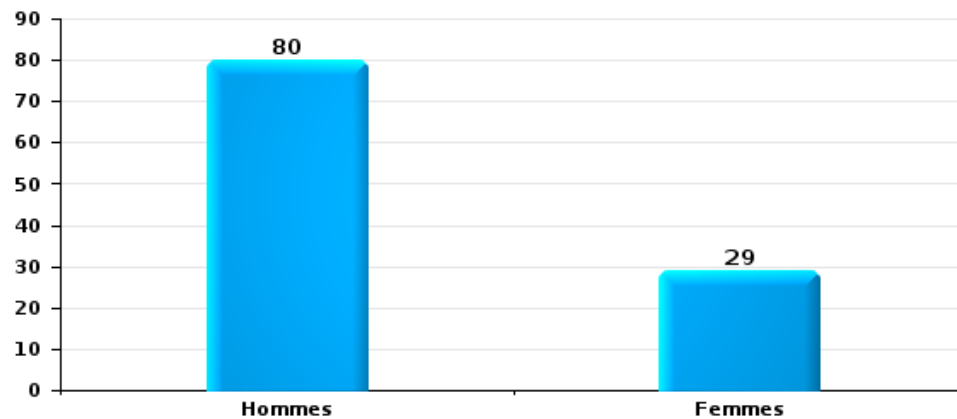
Dégradation de la propriété

Nombre de suspects-fait selon le sexe



Infr. contre l'intégrité physique

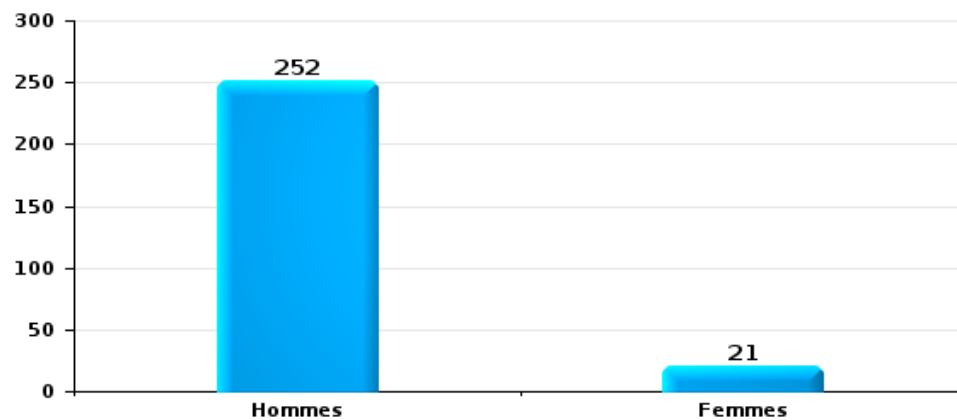
Nombre de suspects-fait selon le sexe





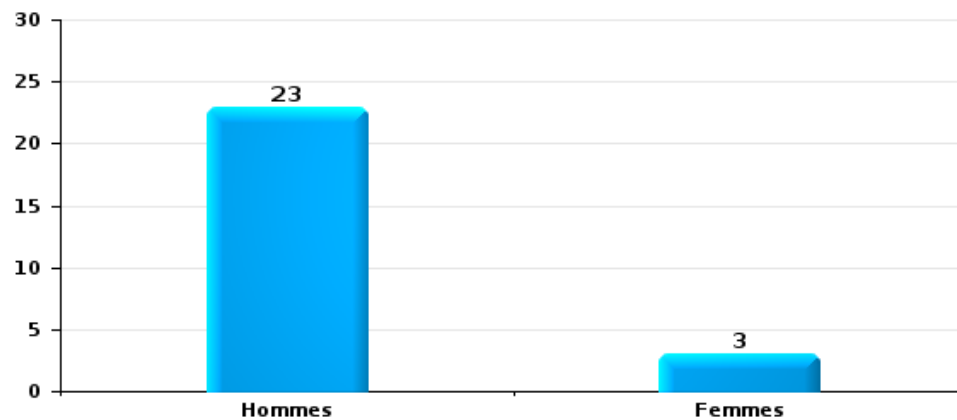
Drogues

Nombre de suspects-fait selon le sexe



Fraude

Nombre de suspects-fait selon le sexe





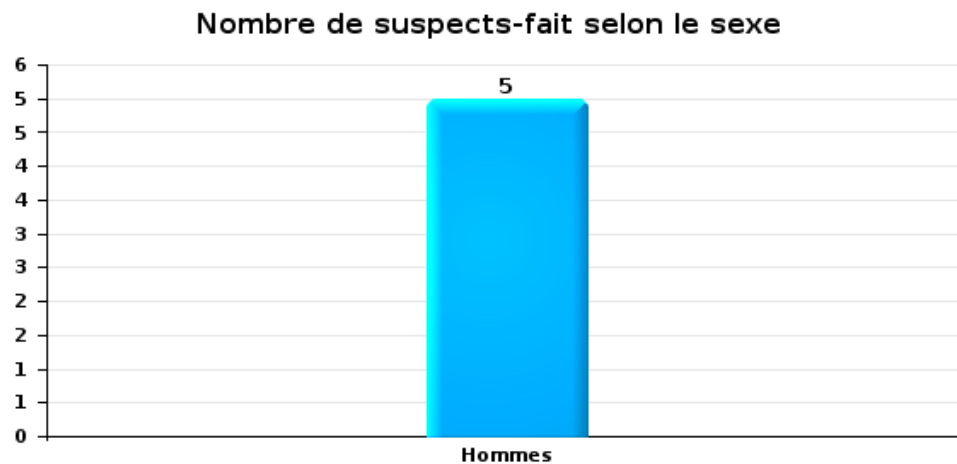
2.2. Nombre de suspects-fait selon le sexe des suspects identifiés (TOP 5 des figures criminelles)

Lorsqu'un même suspect a commis plusieurs faits durant la période considérée, il est aussi comptabilisé plusieurs fois (voir également la note méthodologique)

Genk

2025

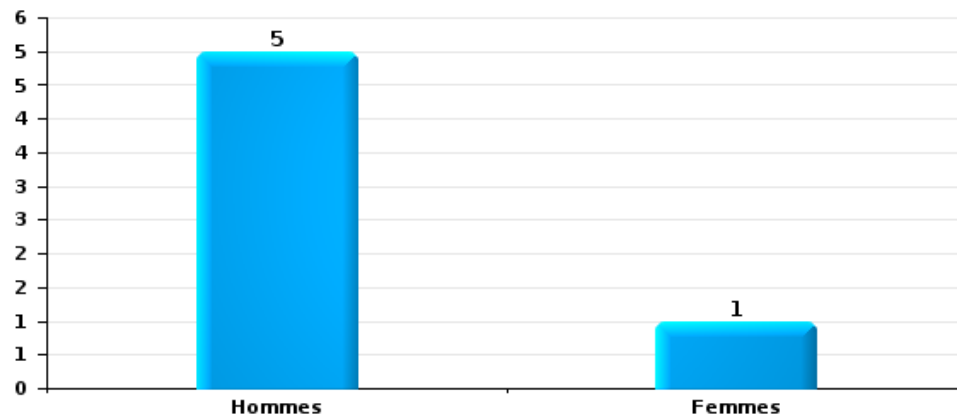
Cambriolage dans bâtiment (total)





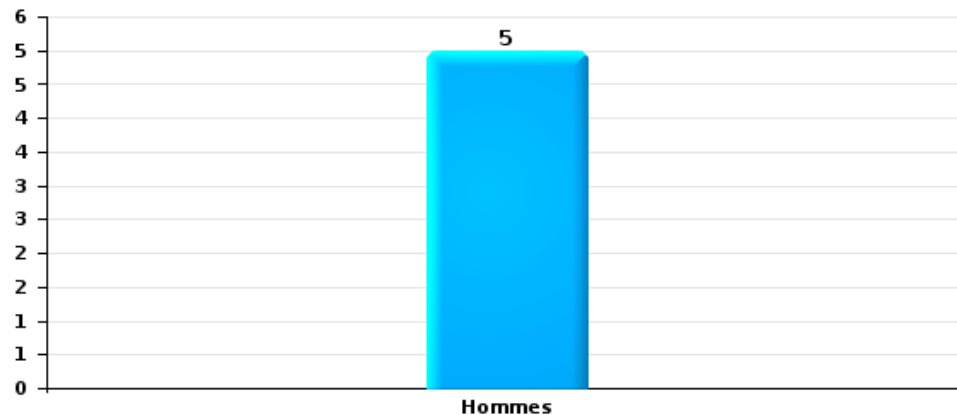
Dégradation de voiture

Nombre de suspects-fait selon le sexe



Vol de vélo

Nombre de suspects-fait selon le sexe





2.3. Nombre de suspects-fait selon l'âge des suspects identifiés (TOP 5 des catégories principales)

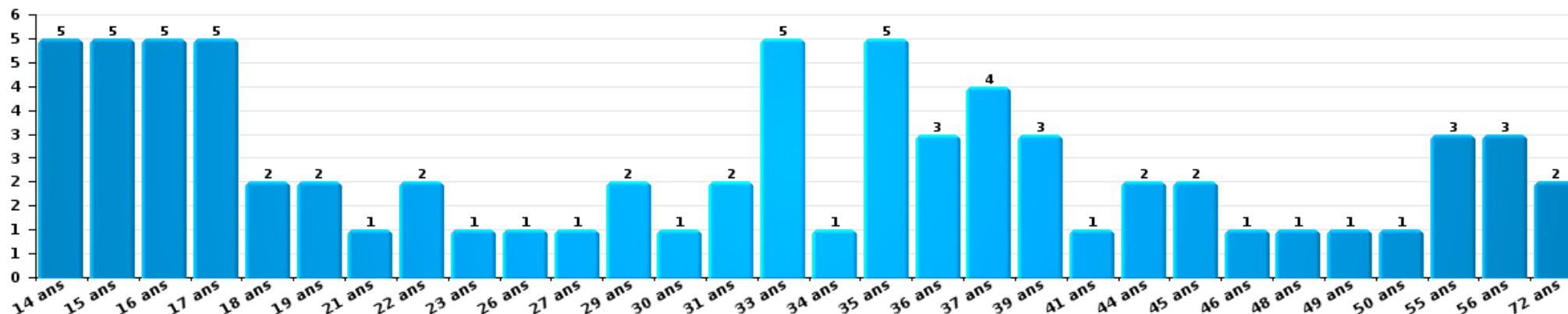
1) Lorsqu'un même suspect a commis plusieurs faits durant la période considérée, il est aussi comptabilisé plusieurs fois, qu'il ait le même âge ou non – 2) Les suspects au-dessous de 14 ans et à partir de 90 ans ne sont pas repris dans le tableau (voir également la note méthodologique)

Genk

2025

Vol et extorsion

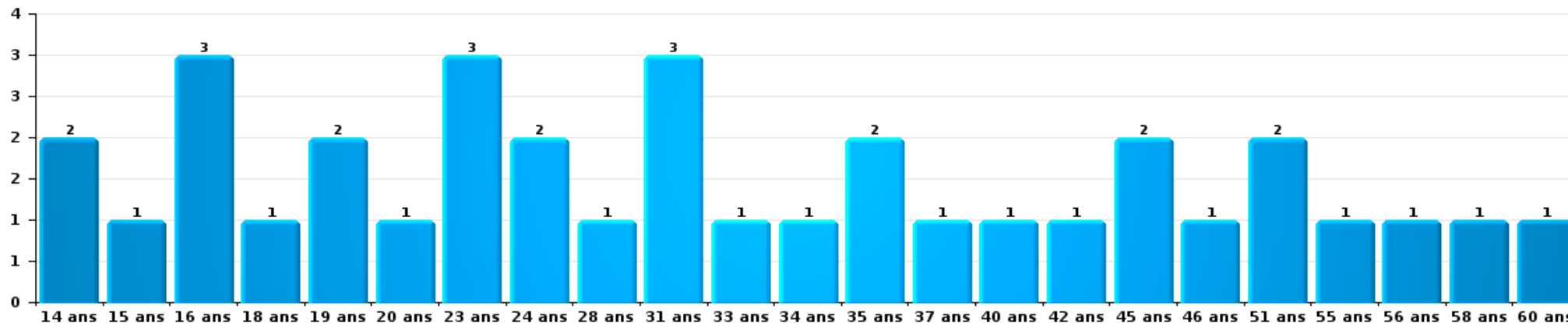
Nombre de suspects-fait par âge (chronologique)





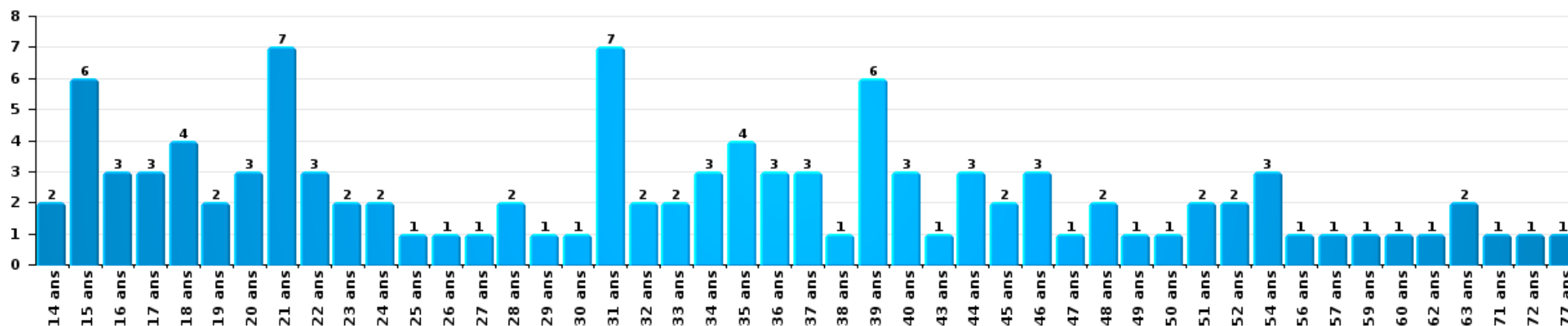
Dégradation de la propriété

Nombre de suspects-fait par âge (chronologique)



Infr. contre l'intégrité physique

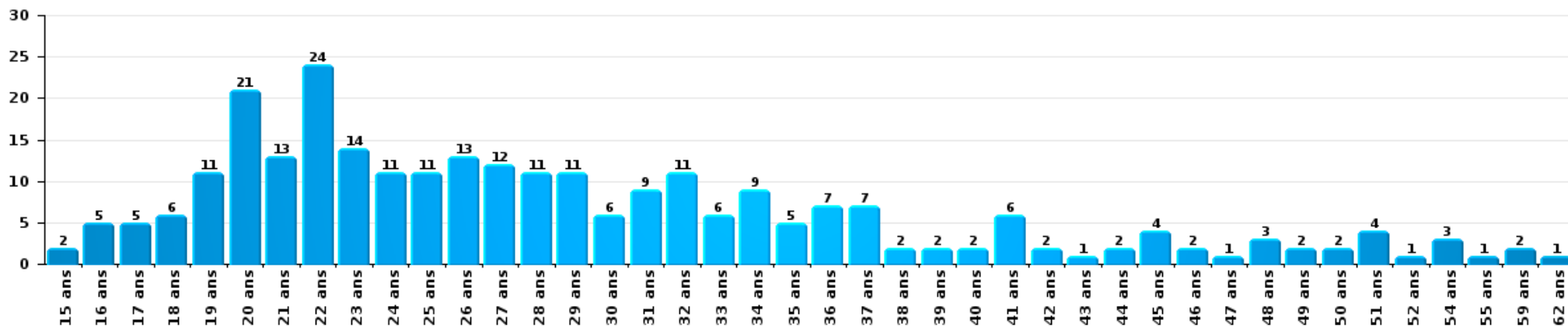
Nombre de suspects-fait par âge (chronologique)





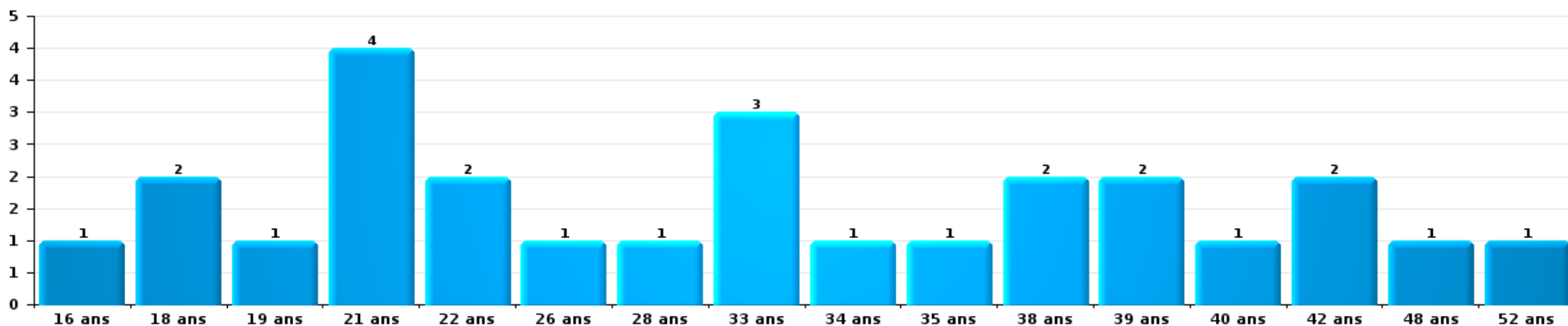
Drogues

Nombre de suspects-fait par âge (chronologique)



Fraude

Nombre de suspects-fait par âge (chronologique)





2.4. Nombre de suspects-fait selon l'âge des suspects identifiés (TOP 5 des figures criminelles)

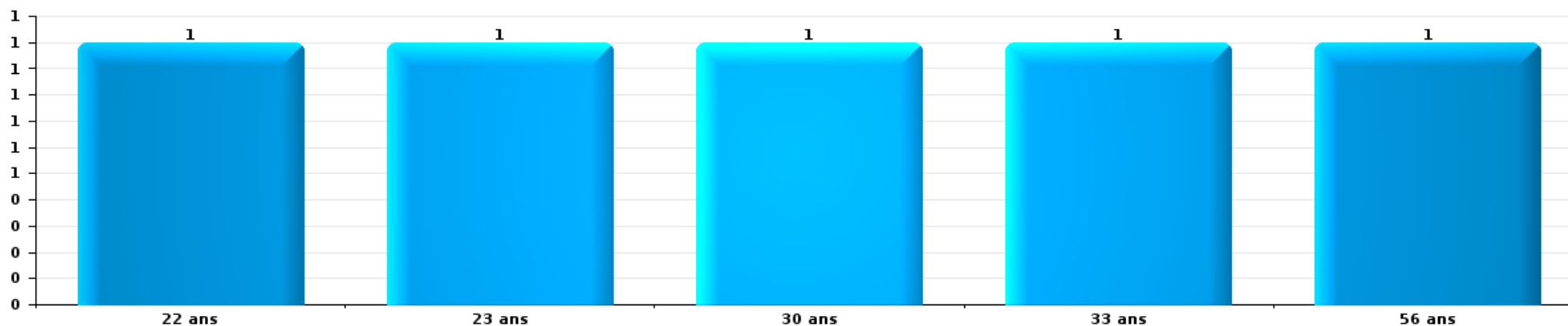
1) Lorsqu'un même suspect a commis plusieurs faits durant la période considérée, il est aussi comptabilisé plusieurs fois, qu'il ait le même âge ou non – 2) Les suspects au-dessous de 14 ans et à partir de 90 ans ne sont pas repris dans le tableau (voir également la note méthodologique)

Genk

2025

Cambrilage dans bâtiment (total)

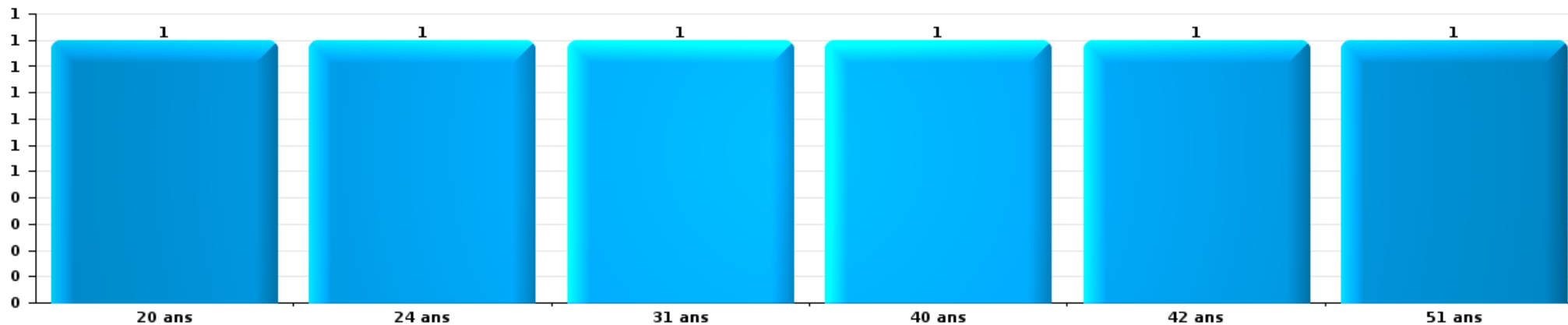
Nombre de suspects-fait par âge (chronologique)





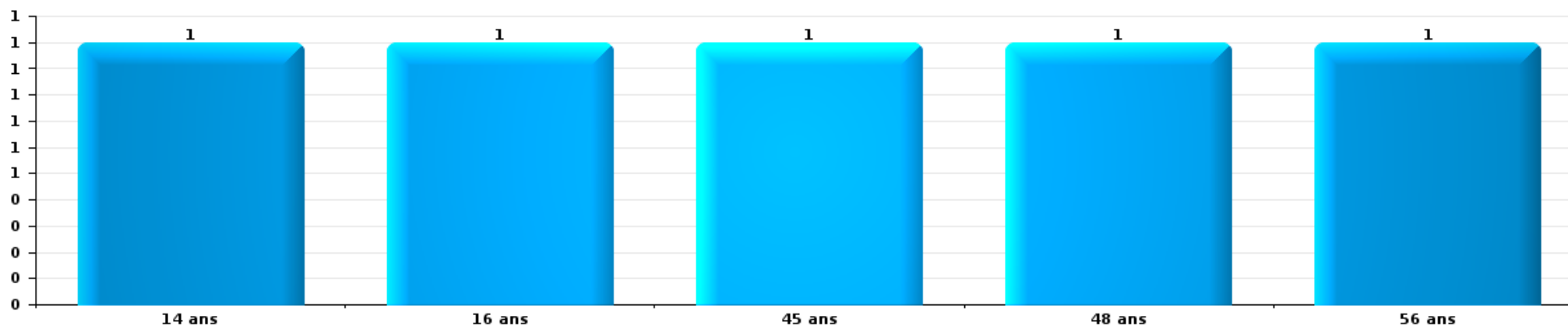
Dégradation de voiture

Nombre de suspects-fait par âge (chronologique)



Vol de vélo

Nombre de suspects-fait par âge (chronologique)



STATISTIQUES POLICIERES DE CRIMINALITE

LIEU DE PERPETRATION: COMMUNE

Genk

***ANNEXE I: DETAIL PAR CATEGORIE DE DELIT
CODE PENAL***



Genk

Infraction Code pénal

Infr. contre l'intégrité physique

			2000	2015	2016	2017	2018	2019	2020	2021	2022	2023	2024	2025	
Assassinat	Empoisonnement (assassinat)	Tent.		1										1	
	Suite à incendie volontaire / explosion	Tent.						1							
	Autres	Acc.				1		1	1		1				
		Tent.	2			3				1	2	2	2	2	
Sous-total			2	1		4		2	2	2	3	2	2	1	
Meurtre	Infanticide (meurtre)	Tent.								1					
	Empoisonnement (meurtre)	Tent.		1											
	Meurtre pour faciliter le vol	Acc.	1												
	Suite à incendie volontaire / explosion	Tent.		1											
	Non spécifié	Acc.			2									1	
		Tent.	2												
Autres	Acc.		1												
	Tent.	1		6	2	5	3	3	1	5	2	7	3	2	
Sous-total			4	9	4	5	3	3	1	6	2	7	4	2	
Torture et maltraitance	Torture	Acc.											2		
	Traitement inhumain	Acc.						1							
	Traitement dégradant	Acc.										1			
Sous-total								1				1	2		
Coups et/ou blessures vol. en sphère familiale	Entre partenaires ou ex-partenaires	Acc.	66	134	135	118	142	154	142	125	138	150	156	67	
		Tent.								1					
	Lors d'un différend familial en général	Acc.	22												
	Par les parents envers un mineur	Acc.		10	9	10	12	9	7	12	16	20	11	1	
	Par les parents envers personne vulnérable	Acc.			2		1					1			
	Envers les parents	Acc.	3	18	15	15	18	16	13	21	10	15	9	5	
Envers d'autres ascendants directs ou collatéraux	Acc.	1	12	14	18	16	14	15	10	12	6	13	4		
Sous-total			92	174	175	161	189	193	177	169	176	192	189	77	



Infr. contre l'intégrité physique

			2000	2015	2016	2017	2018	2019	2020	2021	2022	2023	2024	2025
Coups et/ou blessures vol. hors sphère familiale	Bagarres (=coups réciproques)	Acc.	62	59	60	65	64	83	84	100	88	104	107	39
	Coups envers fonctionnaire de police	Acc.	6	8	3	2	4	5	8	4	4	5	6	4
	Envers un mineur par une pers. ayant autorité	Acc.	2	2	5	4	8	10	7	3	4	1	2	3
	Envers un mineur qualité de l'auteur inconnue	Acc.	13	9	12	16	16	12	11	12	13	16	19	15
	Envers pers. vulnérable par pers. ayant autorité	Acc.					1							
	Envers pers. vulnérable (qualité auteur inconnue)	Acc.					1	1	1		3		2	
	Envers un mineur par cohabitant sans rel. Autorité	Acc.									1		2	
	Envers un arbitre de manifestation sportive	Acc.			1		2				1			
	Coups envers personnel transport public	Acc.				1		1	1				1	1
	Coups envers personnel autre service public	Acc.		1		1	6			1			1	4
	Coups envers profession médicale	Acc.		2		1	3			1	1	1	3	2
	Coups envers personnel institut d'enseignement	Acc.		1	1		8	10	7	9	5	5	4	4
	Coups envers membre profession juridique protégée	Acc.												1
	Non spécifié	Acc.	184	212	216	204	204	184	136	139	184	210	187	79
	Tent.	4												
	Sous-total		271	294	298	294	317	306	257	268	304	346	337	149
Abstention coupable		Acc.	1		1			3	5	3	2	1	4	1
		Sous-total	1		1			3	5	3	2	1	4	1
Autres infr. volontaires. c/ l'intégrité phys.	Privation de soins à enfant ou personne vulnérable	Acc.			1					1	1			
	Délaissement d'enfant ou personne vulnérable	Acc.				1	1							
	Abandon d'enfant dans le besoin	Acc.		1										
	Administration substances nuisibles	Acc.	1						1	2	2	3	2	
	Empoisonnement de denrées	Acc.			1									
	Entrave méchante à la circulation	Acc.	8	7	4	4	6	6	8	7	3	8	7	2
		Tent.	1											
Voies de faits et violences légères	Acc.	11	23	37	18	44	22	18	27	18	13	7	5	
	Sous-total		21	31	43	23	51	28	27	37	24	24	16	7
Infr. involontaires contre l'intégrité physique	Homicides involontaires	Acc.	1					1				1		1
	Coups et/ou blessures involontaires	Acc.	13	3	1	4	3	5		3	1	7	2	3
	Administration involontaire substances nuisibles	Acc.					1					1		1
	Abstention d'entretien enfant/personne vulnérable	Acc.											1	
	Morsure de chien	Acc.	1	21	7	10	7	7	6	5	10	9	15	10
	Sous-total		15	24	8	14	10	14	6	8	11	18	18	15
	Total		406	533	529	501	570	550	475	493	522	591	572	252



Infr. contre la liberté individuelle

		2000	2015	2016	2017	2018	2019	2020	2021	2022	2023	2024	2025
Prise d'otages	Acc.					1	3	1	1				
	Sous-total					1	3	1	1				
Enlèvement de mineur ou personne vulnérable	Enlèvement parental	Acc.	1	2		1	1	1		3	1		1
		Tent.							1			2	
	Autre enlèvement	Acc.	1		1	1	1	1				1	
		Tent.		2		1	2	3	1		1	1	
	Sous-total	1	3	2	1	3	4	6	1	3	2	4	1
Détenition par un particulier	Acc.	1	2	8	6	5	3	5	7	7	6	3	2
	Tent.				1	1							
	Sous-total	1	2	8	7	6	3	5	7	7	6	3	2
	Total	2	5	10	8	10	10	12	9	10	8	7	3



Infr. contre les mœurs

			2000	2015	2016	2017	2018	2019	2020	2021	2022	2023	2024	2025
Viol n'ayant pas causé la mort	Victime < 10a	Acc.	3	1		2	2	2	2	2	1			
		Tent.	1											
	Victime 10a - 14a	Acc.	3	1	1		1		1	3	1	1		
		Acc.	1	2	1	3	3	4		2				
	Victime 14a - 16a	Tent.								1				
	Victime 16a - 18a	Acc.	1	1	3	1	5	5	1	1				
		Acc.	8	4	7	10	14	5	10	4	5			
Victime majeure	Tent.	1	3	1	2	1	5	1	1	1				
	Sous-total		18	12	13	18	26	21	16	13	8	1		
Viol avec conséquence inconnue	Acc.				2								1	
	Sous-total				2								1	
Viol n'ayant pas causé la mort (nvCPS)	Victime < 16a	Acc.								1	2	2	8	7
	Victime 16a - 18a	Acc.											1	3
	Victime majeure	Acc.							1		7	25	13	5
		Tent.									1			1
	Sous-total							1	1	10	27	22		16
Attentat à la pudeur avec violence / menace	Victime < 16a	Acc.	2	2	2	1	1	1		2	1			
	Victime 16a - 18a	Acc.	1	1	2		1							
	Victime majeure	Acc.	8	1	7	2	4	3	5	7	2			
	Sous-total		11	4	11	3	6	4	5	9	3			
Attentat à la pudeur sans violence / menace	Victime < 16a	Acc.	9	7	12	13	13	14	8	16	5			
		Tent.						1		1				
	Victime 16a - 18a	Acc.		4	2	3	3	2	2	4				
		Tent.				1								
	Victime âge inconnu	Acc.	6	3	4	4	5	5	10	4	1			
	Sous-total		15	14	18	21	21	22	20	25	6			
Attentat à la pudeur non spécifié	Acc.					1								
	Sous-total					1								
Atteinte intégrité sexuelle sans mort (nvCPS)	Victime < 16a	Acc.								1	6	14	18	9
		Tent.									1			
	Victime 16a - 18a	Acc.									3	4	2	2
	Victime majeure	Acc.									9	6	14	10
	Sous-total								1	19	24	34	21	
Atteinte intégrité sex.-indéterminé (nvCPS)	Acc.									1				
	Sous-total									1				



Infr. contre les moeurs

			2000	2015	2016	2017	2018	2019	2020	2021	2022	2023	2024	2025
Pornographie enfantine	Détention	Acc.		6	4			3	2	4	2			
	Distribution	Acc.		4	5	15	9	27	13	12				
	Accès pornographie enfantine via technologie	Acc.					1		3	2				
	Non spécifié	Acc.				1			1					
		Sous-total			10	9	16	10	30	19	18	2		
Pornographie		Acc.			1		2							
		Sous-total			1		2							
Incitation à la débauche	Victime mineure	Acc.	1	1	1	1	5	9	3	3				
	Victime majeure	Acc.	1											
	Age victime inconnu	Acc.							1					
	Publicité par ICT pour débauche	Acc.									1			
	Autre publicité pour débauche	Acc.						2						
	Non spécifié	Acc.	3					1	1					
		Sous-total		5	1	1	1	5	12	5	3	1		
Exploitation de la débauche d'autrui	Victime mineure	Acc.						2						
	Victime majeure	Acc.		2			2	3	1	4	1			
	Age victime non spécifié	Tent.	1											
	Age victime inconnu	Acc.	1				1		1	1				
		Sous-total		2	2		3	5	2	5	1			
Outrage public aux bonnes moeurs	Actions (exhibitionnisme, etc.)	Acc.	7	7	7	17	9	13	5	4	4			
		Tent.	1											
	Ecrits, images, objets	Acc.	9	6	3	13	6	3	8	7	4			
	Obscénités en public	Acc.			1					1	1			
	Exhibitionnisme (nvCPS)	Acc.										11	18	6
	Contenu pornographique extrême ou violent (nvCPS)	Acc.										1	3	
	Non spécifié	Acc.	1											
	Sous-total		18	13	11	30	15	16	13	12	9	12	21	6
Voyeurisme	Observation/enregistrement de nudité ou intimité	Acc.		1	3	1			3	5	2			
		Acc.			2	3	1	6	5	7	2			
	Diffusion enregistrement nudité ou intimité	Tent.								1				
	Non spécifié	Acc.					1							
	Sous-total		1	5	4	2	6	8	13	4				
Voyeurisme direct (nvCPS)	Victime < 16a	Acc.									3			
	Victime 16a - 18a	Acc.										1		
		Sous-total									3	1		
Voyeurisme via moyen technique ou autre (nvCPS)	Victime 16a - 18a	Acc.												1
	Victime majeure	Acc.									2	1	4	
		Sous-total									2	1	4	1



Infr. contre les mœurs

			2000	2015	2016	2017	2018	2019	2020	2021	2022	2023	2024	2025
Diffusion de contenu à caractère sexuel (nvCPS)	Victime < 16a	Acc.										1		1
	Victime 16a - 18a	Acc.										2		1
	Victime majeure	Acc.										2		
		Sous-total										5		2
Diffusion contenu sex. but méchant/lucrat. (nvCPS)	Victime < 16a	Acc.									1	4	3	1
	Victime 16a - 18a	Acc.											2	2
	Victime majeure	Acc.									3	2	3	1
		Tent.										1	1	
	Sous-total										4	7	9	4
Grooming (contact par ICT avec mineur < 16 ans)		Acc.				3					1			
		Sous-total				3					1			
Grooming offline - sans ICT (nvCPS)	Victime < 16a	Acc.									1		1	
	Victime 16a - 18a	Acc.										1	1	
		Sous-total									1	1	2	
Grooming online - avec ICT (nvCPS)	Victime < 16a	Acc.									1	2	5	1
	Victime 16a - 18a	Acc.											2	1
		Sous-total									1	2	7	2
Exploitation sexuelle mineurs-prostitution (nvCPS)	Incitation à la débauche/prostit. (nvCPS)	Acc.									1	1	2	1
	Recrutement aux fins de débauche/prostit. (nvCPS)	Acc.										1		
		Sous-total									1	2	2	1
Images d'abus sexuels de mineurs (nvCPS)	Production/diffusion images abus sexuels (nvCPS)	Acc.									3		7	
	Détention/acquisition images abus sexuels (nvCPS)	Acc.									1	1	1	1
	Accès à images abus sexuels de mineurs (nvCPS)	Acc.											1	
		Sous-total									4	1	9	1
Abus de la prostitution - personne majeure (nvCPS)		Acc.									1			
		Sous-total									1			
Non-respect interdit. par délinquant sex. (nvCPS)		Acc.										1		
		Sous-total										1		
		Total	69	57	69	98	91	116	89	100	82	85	111	54



Infr. contre autres valeurs morales et sentiments

			2000	2015	2016	2017	2018	2019	2020	2021	2022	2023	2024	2025
Harcèlement	Harcèlement par téléphone (OLD)	Acc.	6											
		Acc.	10	178	213	160	149	140	156	149	175	223	192	123
	Sous-total	16	178	213	160	149	140	156	149	175	223	192	123	
Violation de sépulture		Acc.		2	1		2	1		2	3	4	1	
		Sous-total		2	1		2	1		2	3	4	1	
Violation du secret professionnel		Acc.	1	3		4	1		2			2		
		Sous-total	1	3		4	1		2			2		
Atteinte à l'honneur	Calomnie et diffamation	Acc.	14	37	31	25	24	32	21	22	17	25	22	9
	Déclaration calomnieuse	Acc.	1			1	2	2	1			2		
	Imputation calomnieuse	Acc.	2	4	5	3	8	2	3	1	5		1	1
	Divulgateur méchant	Acc.			1	2							2	
	Injures (Délit)	Acc.		34	26	26	32	30	25	13	17	26	25	6
	Non spécifié	Acc.		1	2		1							
	Sous-total	17	76	65	56	66	66	51	37	39	53	50	16	
Vie privée	Intrusion de nuit	Acc.						1						
	Violation de domicile par un particulier	Acc.	6	13	8	12	7	9	10	13	3	12	4	3
		Tent.			2									
	Violation du secret des lettres	Acc.			3	2	3	1	2	1		1		
	Sous-total	6	13	13	14	10	11	12	14	3	13	4	3	
Tapage nocturne		Acc.	8	45	13	9	14	17	1	1	5	1		
		Sous-total	8	45	13	9	14	17	1	1	5	1		
Abus d'informations issues d'un dossier pénal		Acc.							1					
		Sous-total							1					
Violation de communication par particulier		Acc.		3	1		2				1			1
		Sous-total		3	1		2				1			1
Abus faiblesses de personnes		Acc.			2			1		1	1	2	2	
		Sous-total			2			1		1	1	2	2	
Vie privée mœurs: publication identité victime		Acc.						1	1	1		2		
		Sous-total						1	1	1		2		
Cyberlokkig (leurre de mineur par ICT)		Acc.					3	5						
		Sous-total					3	5						
Occupation bien d'autrui (squatter)	Pénétrer / occuper / séjourner (bien non habité)	Acc.				1			1	5	3	4	3	1
		Acc.										1		
		Sous-total				1			1	5	3	5	3	1
	Total	48	320	308	243	248	242	225	210	230	305	252	144	



Infr. relative au statut juridique de l'enfant

			2000	2015	2016	2017	2018	2019	2020	2021	2022	2023	2024	2025
Non-représentation d'enfants	Par les parents	Acc.	15		1				3	3				1
	Par une personne qui en a la charge	Acc.							1					
		Sous-total	15		1				4	3				1
		Total	15		1				4	3				1



Vol et extorsion

			2000	2015	2016	2017	2018	2019	2020	2021	2022	2023	2024	2025
Vol avec circ. aggr.	Avec violence	Acc.	62	30	33	31	19	35	12	16	15	12	8	7
		Tent.	12	10	3	14	1	12	6	2	5	2	2	
	Sans violence	Acc.	867	475	454	374	382	284	179	206	243	272	207	78
		Tent.	295	233	205	179	161	133	69	96	93	108	93	32
Sous-total			1.236	748	695	598	563	464	266	320	356	394	310	117
Vol sans circ. aggr.	Avec violence	Acc.	12	15	20	15	16	10	10	8	13	14	5	6
		Tent.	7	2	5	4	4	1	2		2	1		
	Sans violence, Vol à la tire	Acc.	116	82	93	61	78	80	33	41	25	40	28	11
		Tent.	2				1							
	Sans violence, Vol d'usage	Acc.	4	4	3	2	2		3	1	1	5		2
		Tent.			1								1	
	Sans violence, Vol domestique	Acc.	31	14	23	22	29	24	17	22	33	36	17	16
		Tent.		1										
Sans violence	Acc.	1.115	898	762	718	655	623	420	484	631	610	540	213	
	Tent.	25	18	23	23	13	9	8	15	22	25	5	5	
Sous-total			1.312	1.034	930	845	798	747	493	571	727	732	595	253
Vol non spécifié		Acc.	56	13	13	10	5	7	1	1	3	1	1	1
		Tent.	14											
	Sous-total	70	13	13	10	5	7	1	1	3	1	1	1	
Extorsion		Acc.	9	18	22	16	11	17	11	10	16	23	17	6
		Tent.	5	8	7	5	12	5	4	9	8	19	16	3
	Sous-total	14	26	29	21	23	22	15	19	24	42	33	9	
Maraudage		Acc.	1											
	Sous-total	1												
Total			2.633	1.821	1.667	1.474	1.389	1.240	775	911	1.110	1.169	939	380



Fraude

			2000	2015	2016	2017	2018	2019	2020	2021	2022	2023	2024	2025
Blanchiment d'argent	Acc.			4	2	23	12	15	19	25	25	31	36	10
	Tent.							1				2		
	Sous-total			4	2	23	12	16	19	25	25	33	36	10
Recel	Recel simple	Acc.	8	4	4	6	2	6	5	6	2	4	3	
	Tent.				1									
	Recel qualifié	Acc.	12										1	
	Sous-total		20	4	4	7	2	6	5	6	2	4	4	
Grivèlerie	Carburant / lubrifiant	Acc.	15	1	4	1	3	3	1	1	1			
	Boissons et aliments	Acc.	6	4	3	4	4	1		1	4	1	2	1
	Voiture de location	Acc.	2	2	1	1	1	1	1	1	1	4	1	1
	Logements	Acc.	4	1	4	4	1	3	2		1			
	Sous-total		27	8	12	10	9	8	4	3	7	5	3	2
Corruption privée	Tent.					1								
	Sous-total					1								
Détournement et destruction frauduleuse	Cel frauduleux	Acc.	24	34	34	33	28	21	30	42	39	53	44	13
	D'argent, de papiers, etc.	Acc.		1		2	1	2		1	2			1
	D'objets saisis	Acc.	1	3	2	3	2	1		1	1		1	
	De biens mobiliers des époux	Acc.	1					1						
	D'héritage	Acc.			2							1		
	Non spécifié	Acc.	1	2	2	4	3	1			1	1	1	
	Sous-total		27	40	40	42	34	26	30	44	43	55	46	14
Escoquerie	Fraude par internet	Acc.		61	90	86	135	219	408	341	361	358	321	185
	Tent.			13	12	16	20	15	20	18	23	16	17	7
	Escoquerie sans internet	Acc.		59	48	44	48	31	44	29	32	28	28	27
	Tent.			5	4	8	9	10	3	4	15	4	5	2
	Non spécifié	Acc.	52											
	Tent.	8												
	Sous-total		60	138	154	154	212	275	475	392	431	406	371	221
Tromperie	Marchandises vendues / travail fourni	Acc.	1		1		1	1						
	Sous-total		1		1		1	1						
Abus de confiance et infr. apparentées	Abus de confiance	Acc.	36	76	70	48	60	49	47	42	60	49	58	23
	Tent.	1							1	1	2			
	Abus des faiblesses	Acc.	2		3		4	2	3	9	4	4	3	
	Sous-total		39	76	73	48	64	51	51	52	66	53	61	23
Abus de biens sociaux	Par des sociétés	Acc.		1			2	1	1	1	1			
	Non spécifié	Acc.						1			1			
	Autres	Acc.				1								
	Sous-total			1		3	2	1	1	1	2			



Fraude

		2000	2015	2016	2017	2018	2019	2020	2021	2022	2023	2024	2025
Infr. liées à l'insolvabilité	Par le curateur	Acc.										1	
	Par des tiers	Acc.	3	3			4	2	2		1		
	Par le débiteur	Acc.	9	5	8	12	18	18	16	12	20	10	1
	Non spécifié	Acc.	3	7	3	2	1	2	2	3	4	8	2
	Sous-total		15	15	11	14	23	22	20	15	25	19	3
Insolvabilité frauduleuse		Acc.	1				2				2		1
		Sous-total	1				2				2		1
Chèques sans provision		Acc.			1								
		Sous-total	13		1								
Compartiments cachés moyens de transport		Acc.											1
		Sous-total											1
	Total	187	287	301	296	352	410	607	543	591	583	540	275



Dégradation de la propriété

			2000	2015	2016	2017	2018	2019	2020	2021	2022	2023	2024	2025	
Incendie volontaire	Dans lieu habité (de jour)	Acc.	2	2	3	3	2		1	3	2	1	2		
		Tent.			1						1				
	Dans lieu habité (de nuit)	Acc.		4	4	2	3			1	6	5	4	2	
		Tent.			1	3						1	1		
	Dans lieu habité (moment indéterminé)	Tent.			1				1	1					
	Dans un autre lieu (de jour)	Acc.	4	9	7	9	7	6	6	6	9	7	4	11	6
		Tent.	2	1			1				1				
	Dans un autre lieu (de nuit)	Acc.	12	11	16	11	11	6	14	3	8	8	4	5	3
		Tent.		1								1			
	Dans un autre lieu (moment indéterminé)	Acc.	8	2	3	4	2	2			2	2		1	
Tent.			1												
Sous-total			28	31	35	33	26	14	23	25	27	14	21	9	
Destruction par explosion volontaire	Dans lieu habité (de nuit)	Acc.	1			1				1	1		1		
	Dans un autre lieu (de jour)	Acc.	1	1	1				1						
	Dans un autre lieu (de nuit)	Acc.	4		2			2	2	1	2		1	2	
	Dans un autre lieu (moment indéterminé)	Acc.	2		1	1					1				
Sous-total			8	1	4	2		2	3	2	4		2	2	
Incendie involontaire	Acc.	29	11	12	7	5	7	17	12	6	13	7		5	
Sous-total			29	11	12	7	5	7	17	12	6	13	7	5	
Destruction, dénaturation, dégradation	Avec circ. aggr.	Acc.	210	2	10	5	3	2	1	5	3	1	1	2	
		Tent.				1									
	Non spécifié	Acc.	12	4	1	1	1	2							
		Tent.	4												
Sous-total			226	6	11	6	5	4	1	5	3	1	1	2	
Vandalisme	Sur véhicules	Acc.	226	261	241	269	265	228	183	209	229	233	200	93	
		Tent.		2		1									
	Sur autres biens mobiliers	Acc.	15	46	49	53	48	40	55	67	67	77	60	27	
		Tent.	1												
	Graffitis	Acc.		18	29	21	7	26	15	12	27	14	13	5	
	Autres détériorations sur biens immobiliers	Acc.	19	257	291	232	221	222	182	201	203	199	150	91	
		Tent.			1	1									
	Dégradation de clôture	Acc.	169	8	14	6	7	1	3	3	1	4	1	1	
Tent.		1													
Sous-total			431	592	625	583	548	517	438	492	527	527	424	217	
Total			722	641	687	631	584	544	482	536	567	555	455	235	



Infr. contre la Sécurité de l'Etat

		2000	2015	2016	2017	2018	2019	2020	2021	2022	2023	2024	2025
Sûreté extérieure de l'Etat	Acc.					1							
	Sous-total					1							
Terrorisme	Groupe terroriste	Acc.	1	4				1	2	1			1
	Diffuser un message qui incite au terrorisme	Acc.		1			2		1				
	Sous-total		1	5			2	1	3	1			1
Total			1	5		1	2	1	3	1			1



Infr. contre la sécurité publique

		2000	2015	2016	2017	2018	2019	2020	2021	2022	2023	2024	2025
Organisation criminelle	Acc.			1	3	3	1	3	2	2	2	3	1
	Sous-total			1	3	3	1	3	2	2	2	3	1
Association de malfaiteurs	Acc.		6	11	13	11	14	10	12	6	15	9	2
	Tent.					1							
	Sous-total		6	11	13	12	14	10	12	6	15	9	2
Evasion de prisonniers	Evasion simple	Acc.					1					4	
	Non-rentree de congé	Acc.										2	1
	Non-respect surveillance électronique	Acc.	8	4	8	15	3	5	4	11	20	14	3
	Non spécifié	Acc.	1	1									
	Sous-total	1	9	4	8	15	4	5	4	11	20	20	4
Menaces	Menace d'attentat	Acc.	34	41	36	16	1	17	6	4	2	1	
	Verbales	Acc.	189	242	175	180	162	122	102	111	112	109	64
	Ecrites	Acc.	10	60	99	66	47	65	67	35	51	52	24
	Par gestes, emblèmes	Acc.	53	23	20	17	46	94	86	58	72	82	36
	Alerte à la bombe	Acc.		2		5	1	1	1	4	1	1	3
	Non spécifié	Tent.	3	3	4	3	3	6	1			1	
	Sous-total	259	364	392	302	293	329	294	205	239	250	244	125
	Total	260	379	408	326	323	348	312	223	258	287	276	132



Infr. contre l'autorité publique

		2000	2015	2016	2017	2018	2019	2020	2021	2022	2023	2024	2025
Violence c/ personnes investies autorité publique	Acc.	3	2	1	1	3		1	1	2	1	1	
	Sous-total	3	2	1	1	3		1	1	2	1	1	
Rébellion	Rébellion armée	Acc.	4		4	3	2	4	3	8	6	8	2
	Rébellion non armée	Acc.	29	28	18	33	17	33	22	32	27	18	16
		Acc.	2		1			1					
	Non spécifié	Tent.	1										
	Sous-total	60	35	28	23	36	19	38	25	40	33	26	18
Outrages		Acc.	14	12	12	16	8	11	16	6	8	9	2
		Tent.											
		Sous-total	36	14	12	12	16	8	11	16	6	8	9
Refus de coopération (informatique et télécom)		Acc.			1	1	1		1				
		Sous-total			1	1	1		1				
Autres infractions	Bris de scellés	Acc.	3	1	4	2	6	4	2	2	1		
	Entraves exercice fonction judiciaire	Acc.											
	Loteries, maisons de jeu et de prêts sur gages	Acc.						1					
	Industrie, commerce et enchères publiques	Acc.				1							
	Sous-total	1	3	1	4	3	6	4	3	2	1		
	Total	100	54	42	41	59	34	54	46	50	43	36	20



Infr. contre la foi publique

			2000	2015	2016	2017	2018	2019	2020	2021	2022	2023	2024	2025	
Faux en écritures	Faux en écritures	Acc.	41	35	24	39	30	32	22	25	27	25	20	7	
		Tent.							1						
	Usage de faux en écrit. et écrit. falsifiées	Acc.	2	8	2	11	18	9	8	8	6	10	13	5	1
		Tent.				1			2						
	Sous-total		43	43	26	50	49	41	33	31	37	38	25	8	
Usurpation	De fonctions	Acc.		2	1	1		2		2	4	3	4	1	
		Acc.					1		2			1			
	De titres	Acc.	3	16	19	16	16	20	25	28	31	30	25	12	
		Acc.													
	De nom														
	Sous-total		3	18	20	17	16	23	25	32	35	34	29	13	
Contrefaçon / falsification	Contrefaçon	Acc.		4	4	1	21	9	12	6	14	7	2	3	
		Tent.				2									
	Falsification	Acc.	2	4	4	3	6	7	5	5	8	3	4	3	
		Tent.													
	Sous-total		2	8	8	4	29	16	17	11	22	10	6	6	
Fausses monnaies	Emission	Acc.	51	10	6	9	8				1	2			
		Tent.		1	1	4	3				1				
	Autres	Acc.					2							1	
		Tent.													
	Sous-total		51	11	7	13	11	2		2	2		1		
Faux en justice	Faux témoignage	Acc.	1	1			1								
		Acc.	3	2	1	6	5	1	4	1	2	2			
	Fausses déclarations	Acc.							2				1		
		Tent.										1			
	Faux serment														
	Subornation de témoins														
	Sous-total		4	3	1	6	6	1	6	1	2	3	1		
	Total		103	83	62	90	111	83	81	75	98	87	61	28	



Genk

Infraction Code pénal

Infr. contre la famille

	2000	2015	2016	2017	2018	2019	2020	2021	2022	2023	2024	2025
Abandon de famille												
Acc.		2	1			1			1	4	1	8
Sous-total		2	1			1			1	4	1	8
Refus du droit aux relations personnelles	101	115	107	110	181	171	78	56	50	35	92	41
Sous-total	101	115	107	110	181	171	78	56	50	35	92	41
Non-acquittement pension alimentaire	34	15	14	6	4	6			1	1	3	1
Sous-total	34	15	14	6	4	6			1	1	3	1
Non spécifié	1											1
Sous-total	1											1
Total	136	132	122	116	185	178	78	56	52	40	96	51

Criminalité informatique

	2000	2015	2016	2017	2018	2019	2020	2021	2022	2023	2024	2025
Hacking												
Acc.		28	25	19	26	28	27	17	27	18	16	13
Tent.					2	1	1		1			
Sous-total		28	25	19	28	29	28	17	28	18	16	13
Faux en informatique		7	5	3	3	6	6	5	9	4	5	8
Sous-total		7	5	3	3	6	6	5	9	4	5	8
Fraude informatique		86	63	49	52	131	366	328	340	277	232	156
Tent.		6	3	3	4	3	16	9	9	6	5	2
Sous-total		92	66	52	56	134	382	337	349	283	237	158
Sabotage		2	4	2	2	1	2	2		1	1	
Sous-total		2	4	2	2	1	2	2		1	1	
Total		129	100	76	89	170	418	361	386	306	259	179



Exercice illégal de l'autorité publique

		2000	2015	2016	2017	2018	2019	2020	2021	2022	2023	2024	2025
Concussion	Acc.									1			
	Sous-total									1			
Corruption publique	Acc.				1						1		
	Tent.							1					
	Sous-total				1		1				1		
Détention par fonctionnaire public	Acc.						1						
	Sous-total						1						
Violation de domicile par fonctionnaire public	Acc.	1											
	Sous-total	1											
Actes arbitraires	Acc.						1						
	Sous-total						1						
Abus de l'autorité	Acc.	1											
	Sous-total	1											
Total		2				1	2	1		1	1		

Marchand de sommeil

		2000	2015	2016	2017	2018	2019	2020	2021	2022	2023	2024	2025
Sans circ. aggr.	Acc.		1	1			1	1	2	1	1		1
	Sous-total		1	1			1	1	2	1	1		1
Avec circ. aggr.	Acc.											2	
	Sous-total											2	
Total			1	1			1	1	2	1	1	2	1



Exploitation de la mendicité

		2000	2015	2016	2017	2018	2019	2020	2021	2022	2023	2024	2025
Incitation à la mendicité	Acc.					1							
	Sous-total					1							
Exploitation de la mendicité d'autrui	Acc.					1							
	Sous-total					1							
	Total					2							

Traite des êtres humains

		2000	2015	2016	2017	2018	2019	2020	2021	2022	2023	2024	2025
Exploitation sexuelle	Acc.			1	1	1	1				1	4	
	Sous-total			1	1	1	1				1	4	
Exploitation économique	Acc.		3		3	1				2	1		
	Sous-total		3		3	1				2	1		
Production ou diffusion de pornographie infantile	Acc.		1					1					
	Sous-total		1					1					
	Total		4	1	4	2	1	1		2	2	4	

Provocation crime ou délits

		2000	2015	2016	2017	2018	2019	2020	2021	2022	2023	2024	2025
Provocation délits	Acc.							1					
	Sous-total							1					
Provocation crime	Acc.								1				
	Sous-total								1				
	Total							1	1				

Autres infractions Code pénal

		2000	2015	2016	2017	2018	2019	2020	2021	2022	2023	2024	2025
	Acc.					1	1	1	1	1			
	Sous-total					1	1	1	1	1			
	Total					1	1	1	1	1			



Contravention Code pénal

		2000	2015	2016	2017	2018	2019	2020	2021	2022	2023	2024	2025
Injures (Contravention)	Acc.	19											
	Sous-total	19											
Destruction d'animaux (Contravention)	Acc.	3											
	Sous-total	3											
Dissimulation visage dans lieu public	Acc.			1									
	Sous-total			1									
Autres contraventions CP	Acc.	101				1					1		
	Sous-total	101				1					1		
	Total	123		1		1					1		

STATISTIQUES POLICIERES DE CRIMINALITE

LIEU DE PERPETRATION: COMMUNE

Genk

***ANNEXE II: DETAIL PAR CATEGORIE DE DELIT
LOIS SPECIALES***



Genk

Infraction Lois spéciales

Drogues

			2000	2015	2016	2017	2018	2019	2020	2021	2022	2023	2024	2025	
Détention		Acc.	118	665	838	650	568	811	784	619	505	554	610	247	
		Tent.	5												
		Sous-total	123	665	838	650	568	811	784	619	505	554	610	610	247
Usage	Usage en groupe	Acc.	37												
		Tent.	1												
	Usage individuel	Acc.	65												
		Tent.	8												
	Faciliter l'usage	Acc.	1	5	3	1	4	2	1	1	5	2	4	2	
	Incitation à l'usage	Acc.		2				3	1		2	5		3	
	Désordre, scandale ou danger dans un espace public	Acc.		12	14	13	14	15	18	10	14	22	19	7	
	Non spécifié	Acc.		1	2										
	Sous-total	112	20	19	14	18	20	20	11	21	29	23	23	12	
Importation et exportation		Acc.	55	7	21	6	3	8	3	4		5	5	1	
		Tent.							1						
		Sous-total	55	7	21	6	3	8	4	4	4	5	5	5	1
Fabrication		Acc.	4	34	23	17	27	24	16	9	12	10	8	4	
		Tent.		1	1										
		Sous-total	4	35	24	17	27	24	16	9	12	10	8	8	4
Commerce		Acc.	42	55	79	52	53	79	84	71	59	55	48	15	
		Tent.	2	1											
		Sous-total	44	56	79	52	53	79	84	71	59	55	48	48	15
Protoxyde d'azote (gaz hilarant)		Acc.												14	
		Tent.													
		Sous-total													14
Autres		Acc.	15	3	2	2	22	10	5	6	5	1	2		
		Tent.													
		Sous-total	15	3	2	2	22	10	5	6	5	5	1	2	2
Total			353	786	983	741	691	952	913	720	602	654	696	293	

PFF/DGR/DRI/BIPOL - Statistiques policières de criminalité (date de clôture: 31/10/2025)
 Les données pour les années 2001 jusqu'à 2014 ne sont plus publiées mais restent disponibles sur demande auprès du service BIPOL.
 Les données pour 2025 ne concernent que le 1er semestre.



Législation sur les étrangers

			2000	2015	2016	2017	2018	2019	2020	2021	2022	2023	2024	2025
Transmigration illégale	Mariages simulés/blancs sans récompense/contrainte	Acc.		6	2	5	5	4	1	8	8	4	3	6
		Tent.					6	4	4	2	3	2		3
	Cohab. légale de complais. sans récompense/contr.	Acc.		1	1	1		2	1				1	2
		Tent.						1					1	
	Accès au territoire	Acc.	9	3	8	1	4	8	4	7	7	12	7	3
	Séjour	Acc.	3	19	25	39	29	51	29	38	38	85	41	14
	Éloignement	Acc.	1		1			2						
	Pas de port de documents d'identité ou de voyage	Acc.		1	2		1							1
	Inscription au registre des étrangers	Acc.	1			1	2		1	9	13	20	24	27
Reconnaissance fraudul. sans récompense/contrainte	Acc.								1	1				
	Sous-total		14	30	39	47	47	72	41	65	69	123	78	55
Mariages simulés/blancs avec récompense/contrainte	Recours à la contrainte	Acc.							1					
	Sous-total								1					
Trafic d'êtres humains		Acc.				1		1				1		
	Sous-total				1			1				1		
Traite d'êtres humains		Acc.	6											
	Sous-total		6											
Aide au séjour illégal		Acc.			1									
	Sous-total			1										
Non spécifié		Tent.	1											
	Sous-total		1											
Autres		Acc.	1											2
	Sous-total		1											2
	Total		22	30	40	48	47	73	42	65	69	124	78	57



Environnement

			2000	2015	2016	2017	2018	2019	2020	2021	2022	2023	2024	2025
Déchets	Transport de déchets	Acc.								1	1			1
	Déchets par professionnel	Acc.				1	2		1	2		1	2	
	Déchets par particulier	Acc.		26	30	24	24	15	23	20	22	13	3	2
	Déchets par personne indéterminée	Acc.	88											
	Déchets: permis/autorisation	Acc.			1							1		
	Déchets: infractions fiscales	Acc.					1							
	Non spécifié	Acc.	8											
	Sous-total		96	26	31	25	27	15	24	23	23	15	5	3
Feux d'artifice		Acc.				1	1			7	7	8	11	3
	Sous-total					1	1			7	7	8	11	3
Autres que déchets	Urbanisme	Acc.	2	86	60	72	62	74	21	7		1	1	2
	Permis d'environnement	Acc.				1								
	Bruit	Acc.		1			1							
	Pollution de l'eau	Acc.	2			1							1	
	Pollution du sol	Acc.		1	1	1								
	Autres nuisances en matière d'environnement	Acc.	4			1	1							
	Sous-total		8	88	61	75	65	74	21	7		1	2	2
Biodiversité / Faune et flore	Commerce et détention: législation CITES	Acc.						1						
	Bien-être animal	Acc.	14	7	16	17	9	12	15	37	44	32	36	15
	Protection de la nature	Acc.	9	2	1	2	1		2		1	1	1	1
	Permis / autorisation animaux	Acc.	1		1		1				1	2		
	Destruction d'animaux	Acc.	1	1	1		1	1	1	1				1
	Tent.					1	1			2		1		
	Sous-total		25	10	19	19	13	15	18	40	46	36	37	17
	Total		129	124	111	119	106	105	63	77	76	60	55	25



Armes et explosifs

			2000	2015	2016	2017	2018	2019	2020	2021	2022	2023	2024	2025	
Détention illégale	Arme à feu	Acc.	1	13	10	7	10	10	10	8	7	9	15	6	
		Tent.								1			1		
	Arme blanche ou non à feu	Acc.		51	41	33	31	48	26	25	12	28	26	16	
		Munition	Acc.		6	5	5	6	4	8	5	7	3	5	3
		Pièces/accessoires	Acc.					2	2		1				
	Non spécifié	Acc.	19	2		1	1						1		
Sous-total			20	72	56	46	48	64	46	39	27	40	48	25	
Port / transport illégal	Arme à feu	Acc.		3	2	4	2	10	3	7	8	2	9	1	
		Acc.		71	93	39	41	60	46	58	44	39	46	12	
	Munition	Acc.			1	1		2		1	1		2		
	Objets et/ou substances non conçus comme armes	Acc.											4	2	
	Non spécifié	Acc.	52		1										
Sous-total			52	74	97	44	43	72	49	66	53	41	61	15	
Commerce illégal	Arme à feu	Acc.		1		1		1	3	4	3	2	4	1	
		Acc.			1	1									
	Munition	Acc.	1					1				1			
	Non spécifié	Acc.	1						1				1		
Sous-total			2	1	1	2	1	4	5	3	3	5	1		
Fabrication / réparation illégale	Arme à feu	Acc.							1						
		Tent.												1	
	Arme blanche ou non à feu	Acc.					1								
Sous-total							1	1					1		
Explosifs			Acc.	7		2	1		1						
			Sous-total	7		2	1		1						
Autre	Stockage	Acc.							2	1				1	
		Acc.		3											
	Non spécifié	Acc.	14												
Sous-total			14	3					2	1				1	
Total			95	150	156	93	91	138	103	111	83	84	115	42	

PFF/DGR/DRI/BIPOL - Statistiques policières de criminalité (date de clôture: 31/10/2025)
 Les données pour les années 2001 jusqu'à 2014 ne sont plus publiées mais restent disponibles sur demande auprès du service BIPOL.
 Les données pour 2025 ne concernent que le 1er semestre.



Protection de la personne

			2000	2015	2016	2017	2018	2019	2020	2021	2022	2023	2024	2025
Discrimination	Incitation à la discrimination	Acc.												1
	Racisme et xénophobie	Acc.	3	3		10	10	7	1	5	4	1		
	Fondée sur son orientation sexuelle (homophobie)	Acc.			1		1			1	1			
	Fondée sur le sexe (sexisme)	Acc.			1		1							
	Fondée sur conviction religieuse ou philosophique	Acc.					1	2						
	Autre discrimination	Acc.		2			1	1		3	1		2	
	Sous-total		3	5	3	2	11	14	9	4	7	5	3	1
Délit de presse		Acc.	1											
	Sous-total		1											
Protection de la vie privée		Acc.	38		3	4	3	3	6	3	2	2		
		Tent.	1											
		Sous-total	39		3	4	3	3	6	3	2	2		
Caméras de surveillance		Acc.		1					1	3				
		Sous-total		1					1	3				
Droit à l'image		Acc.			1	1	2	1	6	4	3	8	9	
		Sous-total			1	1	2	1	6	4	3	8	9	
Interdiction temporaire de résidence		Acc.				1	3	2	1	2	2	11	14	17
		Sous-total				1	3	2	1	2	2	11	14	17
Protection des données personnelles		Acc.											1	1
		Sous-total											1	1
Autres		Acc.							1			1	1	1
		Sous-total							1			1	1	1
		Total	43	6	7	8	19	20	24	16	14	27	28	20



Genk

Infraction Lois spéciales

Hormones et dopage

		2000	2015	2016	2017	2018	2019	2020	2021	2022	2023	2024	2025
Détention	Acc.		4	5	5	3	4	3	2		3	4	3
	Sous-total:		4	5	5	3	4	3	2		3	4	3
Fabrication et distribution	Acc.						1				1		
	Sous-total:						1				1		
	Total:		4	5	5	3	5	3	2		4	4	3



Loi du football

		2000	2015	2016	2017	2018	2019	2020	2021	2022	2023	2024	2025
Jet d'objets	Acc.						1		3	2	5	4	1
	Sous-total:						1		3	2	5	4	1
Pénétrer irrégulièrement le stade ou son périmètre	Acc.											4	1
	Sous-total:											4	1
Pénétration zones du stade inaccessibles au public	Acc.						1			2	5	4	1
	Sous-total:						1			2	5	4	1
Non-respect des injonctions données	Acc.				1			1	1	2		5	2
	Sous-total:				1			1	1	2		5	2
Inciter à la haine ou à l'emportement	Acc.				1	6		1	9	9	9	9	3
	Sous-total:				1	6		1	9	9	9	9	3
Objets pyrotechniques dans le stade ou périmètre	Acc.				1	11			8	5	6	5	9
	Sous-total:				1	11			8	5	6	5	9
Utiliser objets pyrotechniques territoire royaume	Acc.						17					1	
	Sous-total:						17					1	
Vente irrégulière de tickets	Acc.		12	23	13	23	2						
	Sous-total:		12	23	13	23	2						
Entrave à identification de personne via objet	Acc.												2
	Sous-total:												2
	Total:		12	23	13	26	38	2	21	20	25	32	19

Sécurité privée

		2000	2015	2016	2017	2018	2019	2020	2021	2022	2023	2024	2025
Entreprises de gardiennage / de sécurité	Acc.	1	1								1	1	
	Sous-total:	1	1								1	1	
Milices privées	Acc.					1							
	Sous-total:					1							
	Total:	1	1			1					1	1	



Protection de la jeunesse

		2000	2015	2016	2017	2018	2019	2020	2021	2022	2023	2024	2025
Législation sur l'obligation scolaire	Acc.	1	1	2	2		1					2	1
	Sous-total:	1	1	2	2		1					2	1
Législation sur la protection de la jeunesse	Acc.	1	40	40	70	63	70	76	100	109	178	189	112
	Sous-total:	1	40	40	70	63	70	76	100	109	178	189	112
Non spécifié	Acc.									2	1	2	
	Tent.	1											
	Sous-total:	1								2	1	2	
Total:		3	41	42	72	63	71	76	100	111	179	193	113



Code pénal social

		2000	2015	2016	2017	2018	2019	2020	2021	2022	2023	2024	2025
Harcèlement au travail	Acc.		4	2	1			1				1	
	Sous-total:		4	2	1			1				1	
Temps de travail	Acc.						1						
	Sous-total:						1						
Rémunération et autres avantages patrimoniaux	Acc.					1							
	Sous-total:					1							
Travail illégal	Acc.	1		1								1	1
	Sous-total:	1		1								1	1
Fraude sociale aux cotisations (travail au noir)	Acc.		1	4	2	8	6	5	1	9	2	3	5
	Sous-total:		1	4	2	8	6	5	1	9	2	3	5
Documents sociaux	Acc.				1	2							
	Sous-total:				1	2							
Sécurité sociale	Acc.	3											
	Sous-total:	3											
Infr. contre foi publique en droit pénal social	Acc.		3	4	2			4	3	1	2	2	
	Sous-total:		3	4	2			4	3	1	2	2	
Escroquerie en droit pénal social	Acc.		1	5	26	33	26	25	19	59	94	87	36
	Sous-total:		1	5	26	33	26	25	19	59	94	87	36
Autres	Acc.			1	1		7	6	3		1	2	
	Sous-total:			1	1		7	6	3		1	2	
	Total:	4	9	17	33	44	40	41	26	69	99	96	42



Ivresse et alcool

		2000	2015	2016	2017	2018	2019	2020	2021	2022	2023	2024	2025
Ivresse publique	Acc.	71	104	90	78	119	101	87	128	141	183	162	68
	Sous-total:	71	104	90	78	119	101	87	128	141	183	162	68
Heure de fermeture d'établiss. hôteliers	Acc.	2											
	Sous-total:	2											
	Total:	73	104	90	78	119	101	87	128	141	183	162	68

Registre de population

		2000	2015	2016	2017	2018	2019	2020	2021	2022	2023	2024	2025
	Acc.	114	150	147	127	166	135	117	210	224	272	274	123
	Sous-total:	114	150	147	127	166	135	117	210	224	272	274	123
	Total:	114	150	147	127	166	135	117	210	224	272	274	123

Carte d'identité

		2000	2015	2016	2017	2018	2019	2020	2021	2022	2023	2024	2025
Pas en possession	Acc.	1	5	2	4		2	3	3			1	
	Sous-total:	1	5	2	4		2	3	3			1	
Refus de présentation	Acc.	8	1		2	1	3	1	1			1	
	Sous-total:	8	1		2	1	3	1	1			1	
Endommagée	Acc.		1	1	2								
	Sous-total:		1	1	2								
Non spécifié	Acc.		1				1						
	Sous-total:		1				1						
Autres	Acc.	1	1		1	2	1	4	1	1	1	2	
	Sous-total:	1	1		1	2	1	4	1	1	1	2	
	Total:	10	9	3	9	3	7	8	5	1	1	4	



Santé publique

		2000	2015	2016	2017	2018	2019	2020	2021	2022	2023	2024	2025
Art de guérir, art infirmier, etc.	Acc.				3			2	2			1	
	Sous-total:				3			2	2			1	
Politique de la santé	Acc.							8					
	Sous-total:							8					
Interdiction de fumer	Acc.		3	8	16	14	16	6	7	8	3	2	1
	Sous-total:		3	8	16	14	16	6	7	8	3	2	1
Vaccination obligatoire	Acc.			1			1	8	2	1			
	Sous-total:			1			1	8	2	1			
Législation médicaments	Acc.		1			3	2	3	7	10	6	7	2
	Sous-total:		1			3	2	3	7	10	6	7	2
Vente de tabac	Acc.										2		
	Sous-total:										2		
Denrées alimentaires	Acc.									1	1		1
	Sous-total:									1	1		1
Exercice de la médecine vétérinaire	Acc.												1
	Sous-total:												1
Refus ou négligence respect mesures	Acc.							964	269	11			
	Sous-total:							964	269	11			
Produits du tabac	Acc.								4				1
	Sous-total:								4				1
Non spécifié	Acc.		1										
	Sous-total:		1										
Autres	Acc.	1						12		3	9	7	3
	Sous-total:	1						12		3	9	7	3
Total:		1	5	9	19	17	19	1.003	291	34	21	17	9



Travail

		2000	2015	2016	2017	2018	2019	2020	2021	2022	2023	2024	2025
Règlement général protection du travail	Acc.	1		1	1								
	Sous-total:	1		1	1								
Commerce ambulant	Acc.	2	1		3	2			5				
	Sous-total:	2	1		3	2			5				
Infractions mesure interdiction professionnelle	Acc.				7	2		1	1	1	3	4	
	Sous-total:				7	2		1	1	1	3	4	
Fraude sociale aux cotisations (travail au noir)	Acc.			2			1		2		3		
	Sous-total:			2			1		2		3		
Travailleurs étrangers	Tent.	1											
	Sous-total:	1											
Repos hebdomadaire obligatoire	Acc.	3											
	Sous-total:	3											
Non spécifié	Acc.											2	
	Sous-total:											2	
Autres	Acc.	3	1										
	Sous-total:	3	1										
	Total:	10	2	1	13	4	1	1	8	1	6	6	



Protection des revenus publics

		2000	2015	2016	2017	2018	2019	2020	2021	2022	2023	2024	2025
Douane et accises	Acc.		1				1		1		1		
	Sous-total:		1				1		1		1		
Taxe de circulation / TMC	Acc.					1	3			1	1	3	1
	Sous-total:					1	3			1	1	3	1
Fraude TVA	Acc.			1	1				1		1		
	Sous-total:			1	1				1		1		
Fraude fiscale - impôts sur le revenu	Acc.	1			1		2		4	1	3		
	Sous-total:	1			1		2		4	1	3		
Fraude autres revenus publics	Acc.	1											
	Sous-total:	1											
Non spécifié	Acc.	2			9	19	2			1		1	
	Sous-total:	2			9	19	2			1		1	
	Total:	4	1	1	11	20	8		6	3	6	4	1

Législation économique

		2000	2015	2016	2017	2018	2019	2020	2021	2022	2023	2024	2025
Sociétés	Acc.		1	3	5	1	8	5	3	3	6	3	5
	Sous-total:		1	3	5	1	8	5	3	3	6	3	5
Instruments financiers	Acc.				3	1	4						
	Sous-total:				3	1	4						
Contrefaçon de droits de propriété intellectuelle	Acc.		1		1			1	3			1	
	Sous-total:		1		1			1	3			1	
Autres	Acc.				2	1	2	2	2	4	3	14	
	Sous-total:				2	1	2	2	2	4	3	14	
	Total:		2	3	11	3	14	8	8	7	9	18	5



Pratiques commerciales

		2000	2015	2016	2017	2018	2019	2020	2021	2022	2023	2024	2025
Pratiques du marché et protection du consommateur	Acc.	3	1										
	Sous-total:	3	1										
Registre de commerce	Acc.	1		1	3	12	6	8	22	19	13	18	9
	Sous-total:	1		1	3	12	6	8	22	19	13	18	9
Autres	Acc.	1	40	8	1		1	1					
	Sous-total:	1	40	8	1		1	1					
	Total:	5	41	9	4	12	7	9	22	19	13	18	9

Code pénal militaire et milice

		2000	2015	2016	2017	2018	2019	2020	2021	2022	2023	2024	2025
Code pénal militaire	Acc.						1						
	Sous-total:						1						
	Total:						1						



Autres lois spéciales

		2000	2015	2016	2017	2018	2019	2020	2021	2022	2023	2024	2025
Transport	Acc.	1	1	1	1	2			2	1	15	2	
	Sous-total:	1	1	1	1	2			2	1	15	2	
Prévention: incendies, explosions, accidents	Acc.		1										
	Sous-total:		1										
Loteries et jeux de hasard	Acc.		1	1				1		1			
	Sous-total:		1	1				1		1			
Infr. dans le secteur audiovisuel	Acc.	8			1								
	Sous-total:	8			1								
Incitation à certains crimes	Acc.					1							
	Sous-total:					1							
Dégradation involontaire câbles télécommunication	Acc.			4			1	1	2	1	3	11	6
	Sous-total:			4			1	1	2	1	3	11	6
Infractions Loi police chemins de fer	Acc.		12	10	12	4	5	5	7	5	3	1	3
	Sous-total:		12	10	12	4	5	5	7	5	3	1	3
Protection (pièce de l') uniforme policier	Acc.					1		1	1				
	Sous-total:					1		1	1				
Moyens de communications électroniques	Acc.							10	1	2	1	2	1
	Sous-total:							10	1	2	1	2	1
Autres	Acc.	17		4	1	1				4			
	Tent.	1											
	Sous-total:	18		4	1	1				4			
	Total:	27	15	20	15	9	6	18	13	14	22	16	10

STATISTIQUES POLICIERES DE CRIMINALITE

LIEU DE PERPETRATION: COMMUNE

Genk

***ANNEXE III: DETAIL
FIGURES CRIMINELLES / PHENOMENES***



Genk

FC Vol moyen de transport

		2000	2015	2016	2017	2018	2019	2020	2021	2022	2023	2024	2025
Vol de voiture	Acc.	145	50	37	29	32	27	19	18	14	26	22	11
	Tent.	58	7	14	10	1	2	4	1	12	8	1	
	Total	203	57	51	39	33	29	23	19	26	34	23	11
Vol de moto	Acc.	4	12	12	8	1	10	5	2	5	8	3	1
	Tent.		1						1		1		
	Total	4	13	12	8	1	10	5	3	5	9	3	1
Carjacking	Acc.	6		2	2		3	1	1	1	1		1
	Tent.	2	1	2			1	1					
	Total	8	1	4	2		4	2	1	1	1		1
Homejacking	Acc.				1	1							1
	Tent.												
	Total				1	1							1
Vol dans les garages	Acc.	5	9	2	2	2	3	2	1		1	2	
	Tent.												
	Total	5	9	2	2	2	3	2	1		1	2	
Vol de vélomoteur	Acc.	53	34	20	14	9	15	8	13	11	19	8	3
	Tent.	5	2	2	1	1			1		2		1
	Total	58	36	22	15	10	15	8	14	11	21	8	4
Vol de vélo	Acc.	309	169	147	176	101	115	98	87	116	125	82	42
	Tent.	2		1	2	1			1			1	
	Total	311	169	148	178	102	115	98	88	116	125	83	42



FC Cambriolage

		2000	2015	2016	2017	2018	2019	2020	2021	2022	2023	2024	2025
Cambriolage dans habitation	Acc.	207	228	204	161	166	122	69	103	104	108	96	30
	Tent.	105	117	99	85	80	64	43	47	54	48	58	18
	Total	312	345	303	246	246	186	112	150	158	156	154	48
Cambriolage ds entreprise ou commerce	Acc.	140	77	76	60	62	49	26	26	42	28	31	8
	Tent.	56	47	40	44	28	27	8	13	12	20	13	2
	Total	196	124	116	104	90	76	34	39	54	48	44	10
Cambriolage ds service public ou bâtiment administ	Acc.	32	31	24	17	14	9	10	8	12	11	15	3
	Tent.	14	22	16	6	12	7	6	11	1	8	6	1
	Total	46	53	40	23	26	16	16	19	13	19	21	4
Vol au béliier	Acc.	1	1			1	2		1				
	Tent.	1	1			1							
	Total	2	2			2	2		1				
Cambriolage dans bâtiment (total)	Acc.	379	335	304	238	242	180	105	137	158	147	142	41
	Tent.	175	186	155	135	120	98	57	71	67	76	77	21
	Total	554	521	459	373	362	278	162	208	225	223	219	62

FC Vol autre

		2000	2015	2016	2017	2018	2019	2020	2021	2022	2023	2024	2025
Vol à main armée	Acc.	20	19	19	31	15	28	9	11	11	7	3	1
	Tent.	6	4	3	10	3	10	1	2	3	2	3	
	Total	26	23	22	41	18	38	10	13	14	9	6	1
Vol avec violence sans arme	Acc.	69	50	60	35	36	34	24	23	50	43	20	17
	Tent.	19	17	10	14	14	5	9	7	17	19	11	2
	Total	88	67	70	49	50	39	33	30	67	62	31	19
Vol dans ou sur un véhicule	Acc.	390	97	120	90	104	77	45	59	70	62	62	27
	Tent.	65	26	20	22	20	17	5	13	14	12	3	3
	Total	455	123	140	112	124	94	50	72	84	74	65	30



FC Vol autre

		2000	2015	2016	2017	2018	2019	2020	2021	2022	2023	2024	2025
Sacjacking dans une voiture	Acc.										1		
	Total										1		
Vol d'armes et explosifs	Acc.	6	6	2	5	4	4	4	5	3	2	2	1
	Total	6	6	2	5	4	4	4	5	3	2	2	1
Steaming	Acc.		3	3	5		1	2		1	3		
	Tent.				1					2	1	1	
	Total		3	3	6		1	2		3	4	1	
Arrachage de sac à main	Acc.	6	3	2	2	3		1	1	1	2	1	
	Tent.	1											
	Total	7	3	2	2	3		1	1	1	2	1	
Vol à l'arraché	Acc.	17	11	8	8	20	5	5	11	6	15	5	3
	Tent.	1	1		3	1		1					
	Total	18	12	8	11	21	5	6	11	6	15	5	3
Vol à la tire	Acc.	135	84	108	66	93	89	35	41	26	42	34	11
	Tent.	2				1							
	Total	137	84	108	66	94	89	35	41	26	42	34	11
Vol à l'étalage	Acc.	152	168	174	170	150	147	69	120	164	192	166	50
	Tent.	3	6	5	9	5	1	1	3	6	11	1	1
	Total	155	174	179	179	155	148	70	123	170	203	167	51
Vol par ruse	Acc.	16	34	36	25	33	39	13	17	11	26	5	2
	Tent.	4	10	6	8	1	5	2	1	6	2	2	
	Total	20	44	42	33	34	44	15	18	17	28	7	2
Vol de métaux	Acc.	15	26	28	24	13	8	8	14	28	19	10	4
	Tent.	1	1			1	2						
	Total	16	27	28	24	14	10	8	14	28	19	10	4
Vol sur les chantiers	Acc.	16	22	18	29	18	15	15	10	14	18	22	11
	Tent.	2	4	2	3	4	5		2		6	1	2
	Total	18	26	20	32	22	20	15	12	14	24	23	13



FC Vol autre

		2000	2015	2016	2017	2018	2019	2020	2021	2022	2023	2024	2025
Home-invasion	Acc.		1	1	2	1	2	1	1			1	
	Tent.		2										
	Total		3	1	2	1	2	1	1			1	
Vol d'animaux	Acc.	14	3	4	5		1		1	1	2	5	1
	Tent.												
	Total	14	3	4	5		1		1	1	2	5	1
Vol de cargaison	Acc.	1	1	1	1		1	2		4	1	1	
	Tent.			1						1			1
	Total	1	1	2	1		1	2		5	1	1	1

Criminalité ICT

		2000	2015	2016	2017	2018	2019	2020	2021	2022	2023	2024	2025
Fraude de cartes de paiements	Acc.	9	31	12	22	19	22	36	24	43	33	32	8
	Tent.	1	2	1	1	3		1					
	Total	10	33	13	23	22	22	37	24	43	33	32	8
Phishing	Acc.		4	1		7	55	190	167	149	118	83	65
	Tent.						1	6	6	7	2	3	
	Total		4	1		7	56	196	173	156	120	86	65
Ransomware	Acc.					1	1	3	1			1	1
	Tent.												
	Total					1	1	3	1			1	1
Shouldersurfing	Acc.		7		11	1	4		1	2	1		1
	Tent.				1								
	Total		7		12	1	4		1	2	1		1
Skimming	Acc.		3		6	3	11	7	2			2	
	Tent.												
	Total		3		6	3	11	7	2			2	



FC Autre

		2000	2015	2016	2017	2018	2019	2020	2021	2022	2023	2024	2025
Violence contre les métiers d'intérêt général	Acc.	9	13	5	6	27	16	19	15	14	17	22	13
	Total	9	13	5	6	27	16	19	15	14	17	22	13
Viol collectif	Acc.	2		3	1	3	2			2		1	
	Total	2		3	1	3	2			2		1	
Graffiti	Acc.		21	33	21	7	27	17	12	27	14	13	5
	Total		21	33	21	7	27	17	12	27	14	13	5
Dégradation de voiture	Acc.	161	256	245	272	261	226	187	209	223	217	194	83
	Tent.	1					1		1	1			
	Total	162	256	245	272	261	227	187	210	224	217	194	83
Rixe au couteau	Acc.		5	3	5	6	3	4	4	4	4	5	
	Tent.	1	1		1	1	1		3	1	3	1	2
	Total	1	6	3	6	7	4	4	7	5	7	6	2

PH Violence intrafamiliale (VIF)

		2000	2015	2016	2017	2018	2019	2020	2021	2022	2023	2024	2025
VIF: physique, dans le couple	Acc.	66	135	136	119	144	158	144	132	145	158	162	70
	Tent.			1			1		1	1	2		
	Total	66	135	137	119	144	159	144	133	146	160	162	70
VIF: physique, envers des descendants	Acc.		14	17	13	16	13	17	16	33	30	27	7
	Tent.						1	1	1		1	2	
	Total		14	17	13	16	14	18	17	33	31	29	7
VIF: physique, envers d'autres membres	Acc.	29	32	32	39	39	32	32	35	28	33	29	12
	Tent.						1				1		
	Total	29	32	32	39	39	33	32	35	28	34	29	12
VIF: sexuelle, dans le couple	Acc.				1	1					1		
	Tent.			1									
	Total			1	1	1					1		



PH Violence intrafamiliale (VIF)

		2000	2015	2016	2017	2018	2019	2020	2021	2022	2023	2024	2025
VIF: sexuelle, envers des descendants	Acc.	2	1	4	5	7	1	4	5	1	1	1	
	Total	2	1	4	5	7	1	4	5	1	1	1	
VIF: sexuelle, envers d'autres membres	Acc.	1											
	Total	1											
VIF: psychique, dans le couple	Acc.	116	118	116	121	197	191	99	69	74	70	122	53
	Total	116	118	116	121	197	191	99	69	74	70	122	53
VIF: psychique, envers des descendants	Acc.		1				2	5	3	2	14	6	2
	Total		1				2	5	3	2	14	6	2
VIF: psychique, envers d'autres membres	Acc.				2	2	5	8	3	3	6	11	3
	Total				2	2	5	8	3	3	6	11	3
VIF: économique, dans le couple	Acc.		1	5	3	4	4	4	3	7	9	6	9
	Tent.	1			1								
	Total	1	1	5	4	4	4	4	3	7	9	6	9
VIF: économique, envers des descendants	Acc.							1		1	1		4
	Total							1		1	1		4
VIF: économique, envers d'autres membres	Acc.	35	19	16	7	19	11	2	11	11	18	18	29
	Tent.	1				1							
	Total	36	19	16	7	20	11	2	11	11	18	18	29

PH Hormones et dopage

		2000	2015	2016	2017	2018	2019	2020	2021	2022	2023	2024	2025
Dopage humain	Acc.		4	7	5	3	6	4	4		4	4	3
	Tent.		1										
	Total		5	7	5	3	6	4	4		4	4	3
Engraissement illégal	Acc.		3	1		3	6	2	2	1			
	Total		3	1		3	6	2	2	1			



PH Drogues

		2000	2015	2016	2017	2018	2019	2020	2021	2022	2023	2024	2025
Vente de cocaïne	Acc.		17	11	6	16	16	18	23	15	25	14	5
	Total		17	11	6	16	16	18	23	15	25	14	5
Import-export de cocaïne	Acc.		2	1	2				1		2	1	1
	Total		2	1	2				1		2	1	1
Production de drogues synthétiques	Acc.		4	3	1	4		1	1	3			1
	Total		4	3	1	4		1	1	3			1
Import-export de drogues synthétiques	Acc.		4	4		1	1	1					
	Tent.							1					
	Total		4	4		1	1	2					
Vente de drogues synthétiques	Acc.		14	13	5	12	12	10	20	10	6	12	4
	Total		14	13	5	12	12	10	20	10	6	12	4
Production de cannabis (culture)	Acc.		20	10	8	11	15	7	4	6	2	1	
	Total		20	10	8	11	15	7	4	6	2	1	
Import-export de cannabis en grande quantité	Acc.						1						
	Total						1						
Vente de cannabis en grande quantité	Acc.					1	4	1			2	2	1
	Total					1	4	1			2	2	1
Import-export d'héroïne	Acc.			1	2		1		1				
	Total			1	2		1		1				
Vente-traffic d'héroïne	Acc.		4	2	3	1		1	3	1	6	1	
	Total		4	2	3	1		1	3	1	6	1	



PH Trafic d'armes

		2000	2015	2016	2017	2018	2019	2020	2021	2022	2023	2024	2025
Commerce et production d'arme à feu et mun.	Acc.	1	3		1		1	3	4	3	2	3	1
	Tent.											1	
	Total	1	3		1		1	3	4	3	2	4	1
Commerce et production d'arme non à feu	Acc.			1	1		1						
	Tent.												
	Total			1	1		1						

PH Traite des êtres humains

		2000	2015	2016	2017	2018	2019	2020	2021	2022	2023	2024	2025
TEH - exploitation économique	Acc.		3		3	1				2	1		
	Tent.												
	Total		3		3	1				2	1		
TEH - exploitation sexuelle	Acc.	1	2	1	1	4	5	3	5	3	3	6	1
	Tent.	1											
	Total	2	2	1	1	4	5	3	5	3	3	6	1

PH Violence dans l'espace public

		2000	2015	2016	2017	2018	2019	2020	2021	2022	2023	2024	2025
Violence physique (transport public)	Acc.	3	19	21	13	18	19	11	9	16	19	13	8
	Tent.		1				1		1				
	Total	3	20	21	13	18	20	11	10	16	19	13	8
Violence physique (voie publique)	Acc.	129	117	127	103	121	124	96	105	108	148	117	69
	Tent.	4	2		5	2	3	5	3		4	2	
	Total	133	119	127	108	123	127	101	108	108	152	119	69
Violence physique (autre endroit public)	Acc.	15	14	11	9	14	14	17	11	15	16	14	7
	Tent.	1							1				
	Total	16	14	11	9	14	14	17	12	15	16	14	7
Violence physique (endroit accessible au public)	Acc.	95	97	95	110	94	78	71	69	82	87	76	30
	Tent.	2	4		1		1						
	Total	97	101	95	111	94	79	71	69	82	87	76	30



PH Violence dans l'espace public

		2000	2015	2016	2017	2018	2019	2020	2021	2022	2023	2024	2025
Violence sexuelle (transport public)	Acc.	1	4	3	1	2	6	2	8	6	1	6	2
	Tent.								1				
	Total	1	4	3	1	2	6	2	9	6	1	6	2
Violence sexuelle (voie publique)	Acc.	18	7	3	7	7	7	3	9	6	10	14	3
	Tent.		1		1					1			
	Total	18	8	3	8	7	7	3	9	7	10	14	3
Violence sexuelle (autre endroit public)	Acc.	6	2	3	4	5	5	2	5	1	2	5	4
	Tent.						1						
	Total	6	2	3	4	5	6	2	5	1	2	5	4
Violence sexuelle (endroit accessible au public)	Acc.	9	6	12	11	9	14	5	11	7	18	15	3
	Tent.								1	2			
	Total	9	6	12	11	9	14	5	12	9	18	15	3
Violence psychique (transport public)	Acc.	2	11	14	2	9	13	11	6	4	11	9	3
	Tent.												
	Total	2	11	14	2	9	13	11	6	4	11	9	3
Violence psychique (voie publique)	Acc.	105	100	94	61	90	101	72	69	61	83	84	43
	Tent.												
	Total	105	100	94	61	90	101	72	69	61	83	84	43
Violence psychique (autre endroit public)	Acc.	16	10	9	7	9	9	14	10	12	12	6	3
	Tent.	1											
	Total	17	10	9	7	9	9	14	10	12	12	6	3
Violence psychique (endroit accessible au public)	Acc.	61	89	74	75	68	70	52	42	49	68	57	30
	Tent.	1											
	Total	62	89	74	75	68	70	52	42	49	68	57	30
Vol à main armée (transport public)	Acc.		1		2				1		1		
	Tent.		1									1	
	Total		2		2				1		1	1	
Vol à main armée (voie publique)	Acc.	1	5	11	6	4	6		1	3	1	1	
	Tent.	3	1	1	1	2	5		1	2	1		
	Total	4	6	12	7	6	11		2	5	2	1	



PH Violence dans l'espace public

		2000	2015	2016	2017	2018	2019	2020	2021	2022	2023	2024	2025
Vol à main armée (autre endroit public)	Acc.	1	2				1				3		
	Total	1	2				1				3		
Vol à main armée (endroit accessible au public)	Acc.	12	7	5	16	6	16	6	6	8	1		
	Tent.	2		2	8	1	3	1	1	1	1		
	Total	14	7	7	24	7	19	7	7	9	2		
Vol avec violence sans arme (transport public)	Acc.	2	1		1	1	1	1		4	5		
	Tent.	1							2	2	1	1	
	Total	3	1		1	1	1	1	1	2	6	6	1
Vol avec violence sans arme (voie publique)	Acc.	20	14	17	10	11	7	3	4	8	12	6	3
	Tent.	7	3	2	2	2	1	4			2	3	
	Total	27	17	19	12	13	8	7	4	8	14	9	3
Vol avec violence sans arme (autre endroit public)	Acc.	2	2	2	2		1		2	1	2		1
	Tent.		1		2	1		1			2		1
	Total	2	3	2	4	1	1	1	2	1	4		2
Vol avec violence sans arme (endr. acces. au pub.)	Acc.	26	15	19	8	15	15	9	8	10	4	6	3
	Tent.	3	3	3	3	2	2	1	1	2		1	
	Total	29	18	22	11	17	17	10	9	12	4	7	3



PH Autre

		2000	2015	2016	2017	2018	2019	2020	2021	2022	2023	2024	2025
Faux policiers	Acc.				1	2		2	2	2	1	1	
	Tent.									1	1		
	Total				1	2		2	2	3	2	1	
Terrorisme, extrémisme et radicalisme	Acc.		3	9	2	2	4	3	3	4	2		2
	Total		3	9	2	2	4	3	3	4	2		2
Cyberharcèlement	Acc.	6	192	269	179	146	137	143	96	112	128	133	67
	Total	6	192	269	179	146	137	143	96	112	128	133	67
Fraude à l'identité	Acc.	6	36	43	43	70	75	78	58	50	51	35	14
	Tent.		6		3	8	3	10	2	3	1		
	Total	6	42	43	46	78	78	88	60	53	52	35	14

STATISTIQUES POLICIERES DE CRIMINALITE

LIEU DE PERPETRATION: COMMUNE

Genk

***ANNEXE IV: FAITS ENREGISTRES
NON CRIMINELS***



Genk

Faits non criminels

Maladies / Décès / Disparition

	2000	2015	2016	2017	2018	2019	2020	2021	2022	2023	2024	2025
Suicide	16	17	12	13	22	14	9	10	12	9	16	7
Personne malade	8	81	82	74	82	87	112	102	92	111	90	47
Décès suspect		10	21	15	22	27	19	28	29	27	19	16
Décès naturel	3	4	3	5	4	5	1	2	2	2		1
Disparition (personne disparue)	45	72	81	49	50	66	56	60	49	37	34	22
Accident (sauf roulage)	4	7	3	3	4	3	6	5	5	4	6	2
Cadavre non identifié												1
Sécurité des travailleurs (accident du travail)										2		
Autres	3	2										
Total	79	193	202	159	184	202	203	207	189	192	165	96

Appels

	2000	2015	2016	2017	2018	2019	2020	2021	2022	2023	2024	2025
Alarme	82											
Appels	2	2	1	2	2	2	5				2	1
Total	84	2	1	2	2	2	5				2	1

Problèmes sociaux

	2000	2015	2016	2017	2018	2019	2020	2021	2022	2023	2024	2025
Différends familiaux	7	11	11	34	162	208	282	362	322	314	349	175
Différend (pas de coups)	1	3	2	11	28	34	48	47	21	15	12	2
Affaire civile	2	5	5	8	2	3	2		2	3	1	
Protection de la jeunesse	13	76	43	68	60	88	85	86	110	72	204	73
Autres	7	22	17	23	35	35	29	41	43	33	17	8
Total	30	117	78	144	287	368	446	536	498	437	583	258



Catastrophes

	2000	2015	2016	2017	2018	2019	2020	2021	2022	2023	2024	2025
Fuite de gaz								1				
Dégâts tempête	1					6			2			
Autres	2											
Total	3					6		1	2			

Ordre public

	2000	2015	2016	2017	2018	2019	2020	2021	2022	2023	2024	2025
Manifestation					1							
Troubles	11	12	15	14	5	6	2	3	7	4		
Autres	12	7	4	1	2	2	1		1			
Total	23	19	19	15	8	8	3	3	8	4		

Agissements suspects

	2000	2015	2016	2017	2018	2019	2020	2021	2022	2023	2024	2025
	5	31	27	29	31	17	11	8	10	6		
Total	5	31	27	29	31	17	11	8	10	6		

Objets trouvés

	2000	2015	2016	2017	2018	2019	2020	2021	2022	2023	2024	2025
	1	1	1	1		1	2	5	3		1	1
Total	1	1	1	1		1	2	5	3		1	1

Objets perdus

	2000	2015	2016	2017	2018	2019	2020	2021	2022	2023	2024	2025
	110	2.346	2.333	2.079	1.661	1.622	1.360	1.389	1.444	1.561	1.598	754
Total	110	2.346	2.333	2.079	1.661	1.622	1.360	1.389	1.444	1.561	1.598	754



Autres non-infractions

	2000	2015	2016	2017	2018	2019	2020	2021	2022	2023	2024	2025
Ordonnance de capture	26	29	29	15	26	13	2		1	1		
Réhabilitation		1										
Non-respect des conditions	13	28	36	52	46	27	3		2		3	
Procès-verbal d'information	78	195	103	71	29	19	10	6	10	8	16	4
Notification		81	76	65	58	79	73	76	77	56	86	47
Dégradation involontaire câbles (non-télécom)		1	2	2	3		4	7	1		1	
Comportement lié à une radicalisation violente			2	1						1		
Demande signalement surveillance électronique			2	2				15	64	79	71	8
Fonction de contrôle armes			1			2	2	19	10	24	24	10
Non spécifié				4	1							
Autres non infractions	82											
Total	199	335	251	212	163	140	94	123	165	169	201	69