

# ***STATISTIQUES POLICIERES DE CRIMINALITE***

---

*LIEU DE PERPETRATION: COMMUNE*

**Dilsen-Stokkem**

***2000 - 1er Semestre 2025***

*Police fédérale - DGRIDRIIBIPOL*

# ***STATISTIQUES POLICIERES DE CRIMINALITE***

---

*LIEU DE PERPETRATION: COMMUNE*

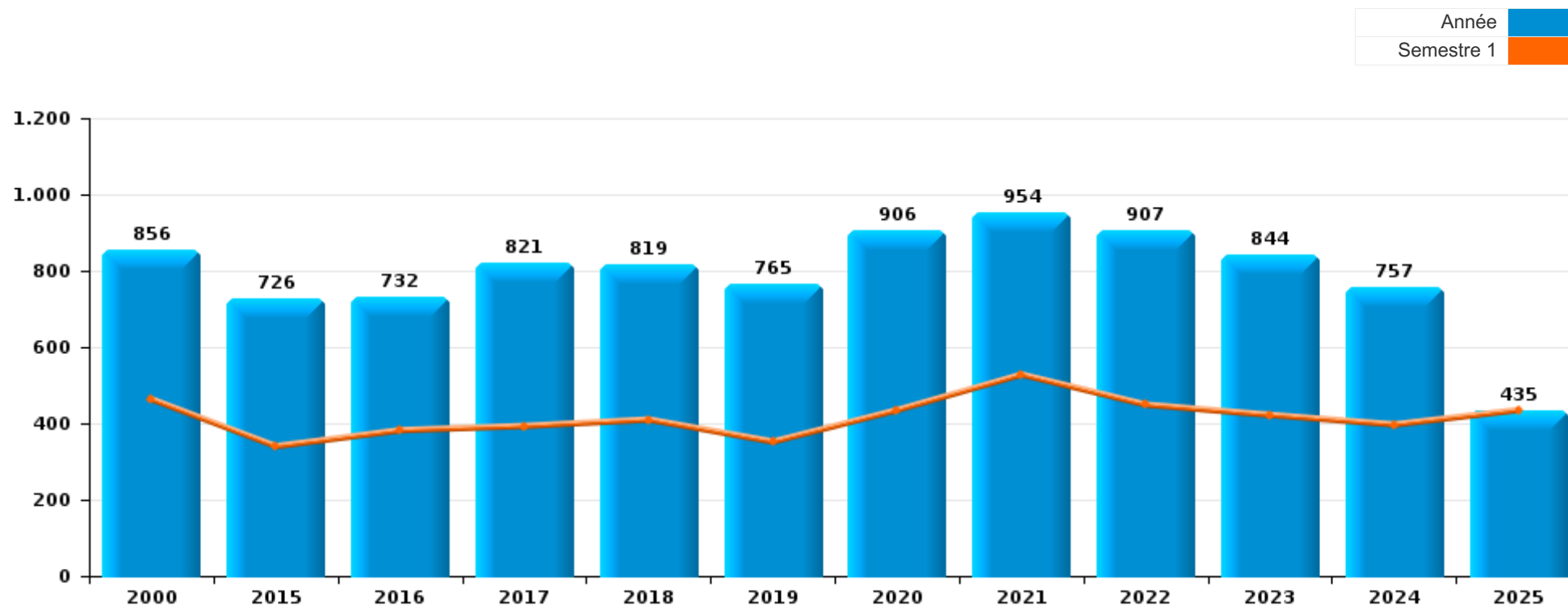
**Dilsen-Stokkem**

***PARTIE I : INFRACTIONS JUDICIAIRES***



Dilsen-Stokkem

	2000	2015	2016	2017	2018	2019	2020	2021	2022	2023	2024	2025
Nombre total des délits	856	726	732	821	819	765	906	954	907	844	757	435



FPF/DGR/DRI/BIPOL - Statistiques policières de criminalité (date de clôture: 31/10/2025)  
 Les données pour les années 2001 jusqu'à 2014 ne sont plus publiées mais restent disponibles sur demande auprès du service BIPOL.  
 Les données pour 2025 ne concernent que le 1er semestre.



Dilsen-Stokkem

	2000	2015	2016	2017	2018	2019	2020	2021	2022	2023	2024	2025
Vol et extorsion	322	256	196	162	209	169	150	161	140	164	131	75
Dégradation de la propriété	138	87	94	132	111	97	83	74	101	80	62	61
Infr. contre l'intégrité physique	66	73	71	71	98	82	71	86	93	98	58	44
Fraude	49	29	27	30	48	94	96	88	101	97	107	50
Drogues	21	69	85	93	70	50	58	91	87	57	52	27
Registre de population	29	41	40	59	43	46	25	44	50	74	53	19
Criminalité informatique		5	5	18	17	40	77	64	86	67	52	24
Infr. contre la sécurité publique	39	37	36	49	42	33	46	35	41	37	39	19
Infr. contre autres valeurs morales et sentiments	29	22	35	49	43	25	31	43	47	42	46	23
Infr. contre la famille	44	10	33	28	31	13	16	34	20	11	17	7
Armes et explosifs	7	29	23	37	21	26	16	22	21	14	13	5
Infr. contre les mœurs	19	5	14	15	9	16	24	30	18	21	26	13
Environnement	47	13	13	21	13	4	11	28	15	19	14	8
Infr. contre la foi publique	7	15	18	17	11	27	22	25	27	17	9	8
Santé publique				1			123	70			2	1
Législation sur les étrangers	4	10	13	6	12	12	14	17	23	10	17	17
Infr. contre l'autorité publique	3	9	7	9	12	4	8	10	7	10	7	4
Protection de la jeunesse	3	3	2	6	7	4	7	9	9	10	15	8
Ivresse et alcool		3	8	9	8	6	8	4	11	8	7	8
Autres lois spéciales	5	3	3	2	3		1	2	2	1	6	4
Protection de la personne	3	1	5		2	4	3	4	2	3	2	1
Code pénal social	1		1			4	3	3	4	2	8	2
Législation économique		4	1	2	3	3	1	1	1	2	5	3
Carte d'identité	2	1			1	5	3				1	
Contravention Code pénal	13											
Infr. contre la liberté individuelle		1	1	1	1		4	1	1		2	1
Hormones et dopage				2	1	1	2	1			2	1
Pratiques commerciales	4							1				
Infr. contre la Sécurité de l'Etat			1					2			1	
Infr. relative au statut juridique de l'enfant	1			1			1				1	
Traite des êtres humains					2						2	
Autres infractions Code pénal								2				1
Protection des revenus publics					1		1					1
Provocation crime ou délits							1	1				
Travail				1				1				
<b>Sous-total</b>	<b>856</b>	<b>726</b>	<b>732</b>	<b>821</b>	<b>819</b>	<b>765</b>	<b>906</b>	<b>954</b>	<b>907</b>	<b>844</b>	<b>757</b>	<b>435</b>
Contravention règlement policier local	2	5	16	22	43	22	56	26	38	35	20	16
<b>Sous-total</b>	<b>2</b>	<b>5</b>	<b>16</b>	<b>22</b>	<b>43</b>	<b>22</b>	<b>56</b>	<b>26</b>	<b>38</b>	<b>35</b>	<b>20</b>	<b>16</b>
<b>Total</b>	<b>858</b>	<b>731</b>	<b>748</b>	<b>843</b>	<b>862</b>	<b>787</b>	<b>962</b>	<b>980</b>	<b>945</b>	<b>879</b>	<b>777</b>	<b>451</b>

FPF/DGR/DRI/BIPOL - Statistiques policières de criminalité (date de clôture: 31/10/2025)

Les données pour les années 2001 jusqu'à 2014 ne sont plus publiées mais restent disponibles sur demande auprès du service BIPOL.

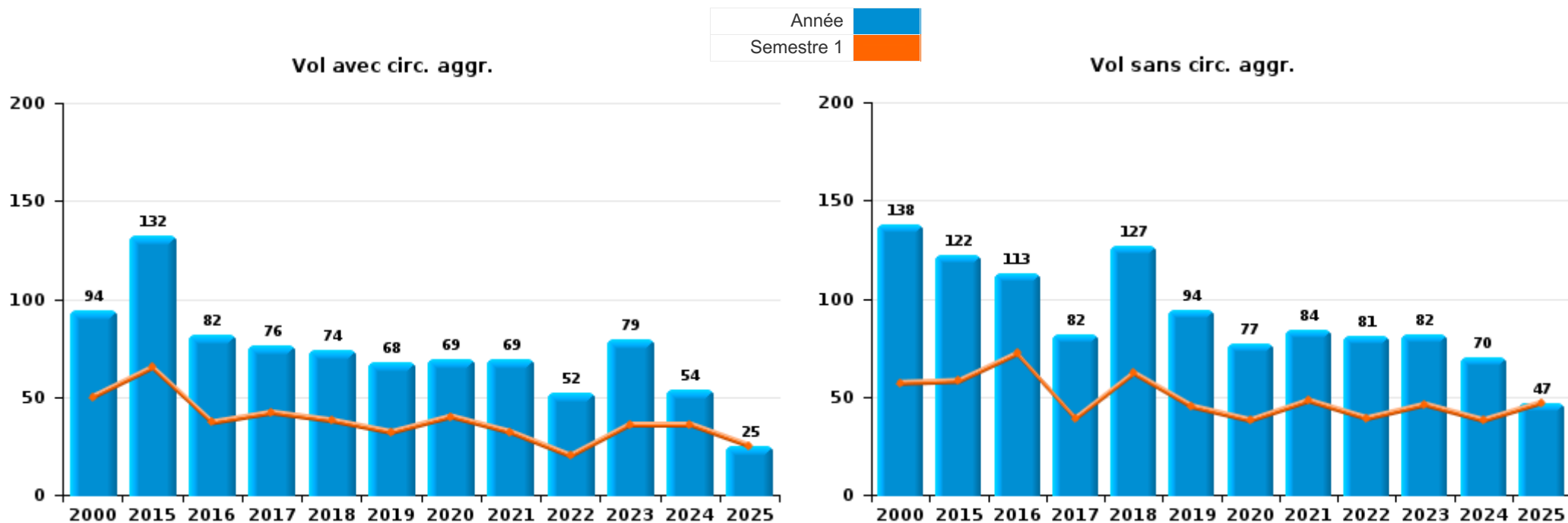
Les données pour 2025 ne concernent que le 1er semestre.



I.1. Catégorie des infractions : Vol et extorsion (top 5 des infractions au niveau national 2024)

Dilsen-Stokkem

	2000	2015	2016	2017	2018	2019	2020	2021	2022	2023	2024	2025
<b>Vol sans circ. aggr.</b>	138	122	113	82	127	94	77	84	81	82	70	47
<b>Vol avec circ. aggr.</b>	94	132	82	76	74	68	69	69	52	79	54	25
<b>Vol non spécifié</b>	87	2	1		2							
<b>Extorsion</b>	3			4	6	7	4	8	7	3	7	3
<b>Total</b>	<b>322</b>	<b>256</b>	<b>196</b>	<b>162</b>	<b>209</b>	<b>169</b>	<b>150</b>	<b>161</b>	<b>140</b>	<b>164</b>	<b>131</b>	<b>75</b>



FPF/DGR/DRI/BIPOL - Statistiques policières de criminalité (date de clôture: 31/10/2025)  
 Les données pour les années 2001 jusqu'à 2014 ne sont plus publiées mais restent disponibles sur demande auprès du service BIPOL.  
 Les données pour 2025 ne concernent que le 1er semestre.



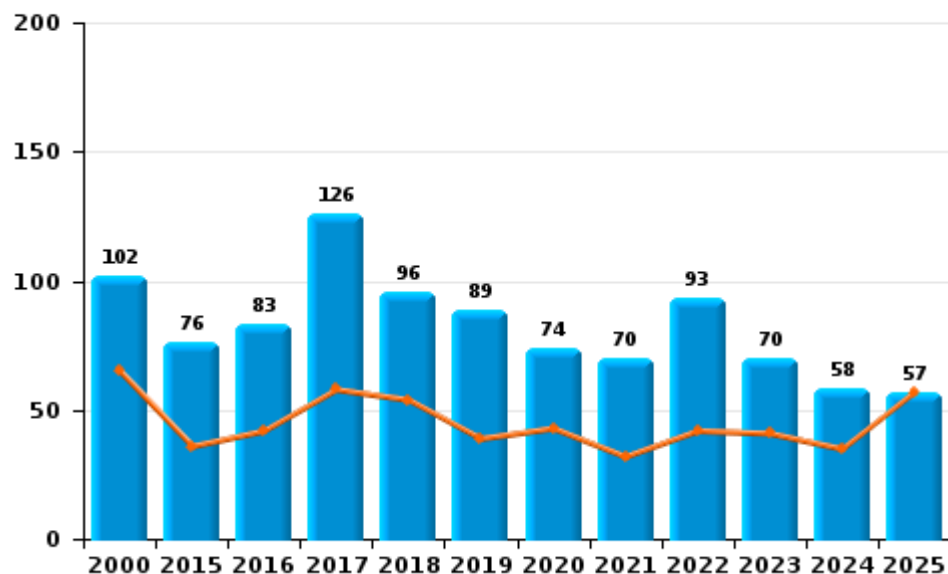
I.2. Catégorie des infractions : Dégradation de la propriété (top 5 des infractions au niveau national 2024)

Dilsen-Stokkem

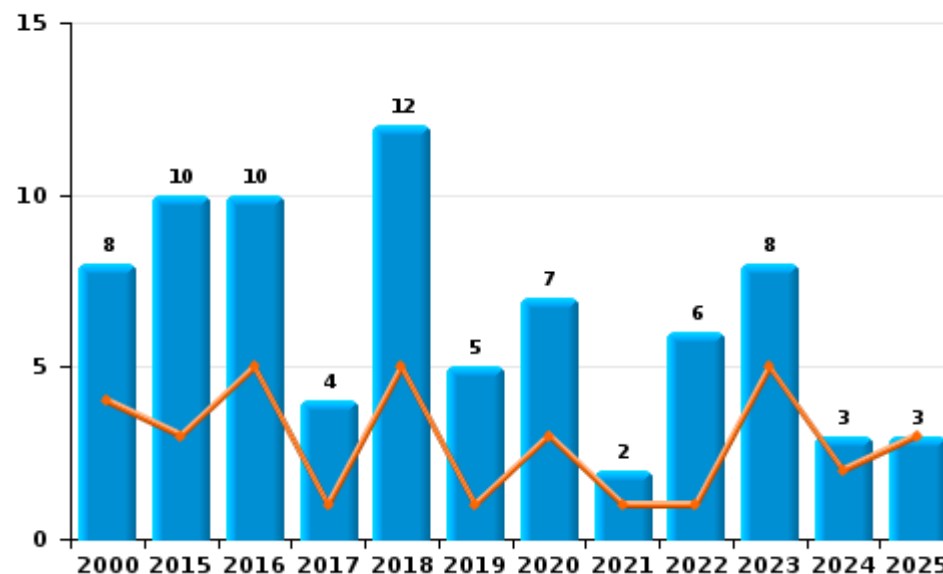
	2000	2015	2016	2017	2018	2019	2020	2021	2022	2023	2024	2025
Vandalisme	102	76	83	126	96	89	74	70	93	70	58	57
Incendie involontaire	4	8	7	3	5	3	3	1	4	3	2	2
Destruction, dénaturation, dégradation	27	1	1	2	2	1	1	2	1	2		1
Incendie volontaire	4	2	3	1	7	2	4	1	2	5	1	1
Destruction par explosion volontaire	1				1	2	1		1		1	
<b>Total</b>	<b>138</b>	<b>87</b>	<b>94</b>	<b>132</b>	<b>111</b>	<b>97</b>	<b>83</b>	<b>74</b>	<b>101</b>	<b>80</b>	<b>62</b>	<b>61</b>

Année ■  
Semestre 1 ■

Vandalisme



Incendie

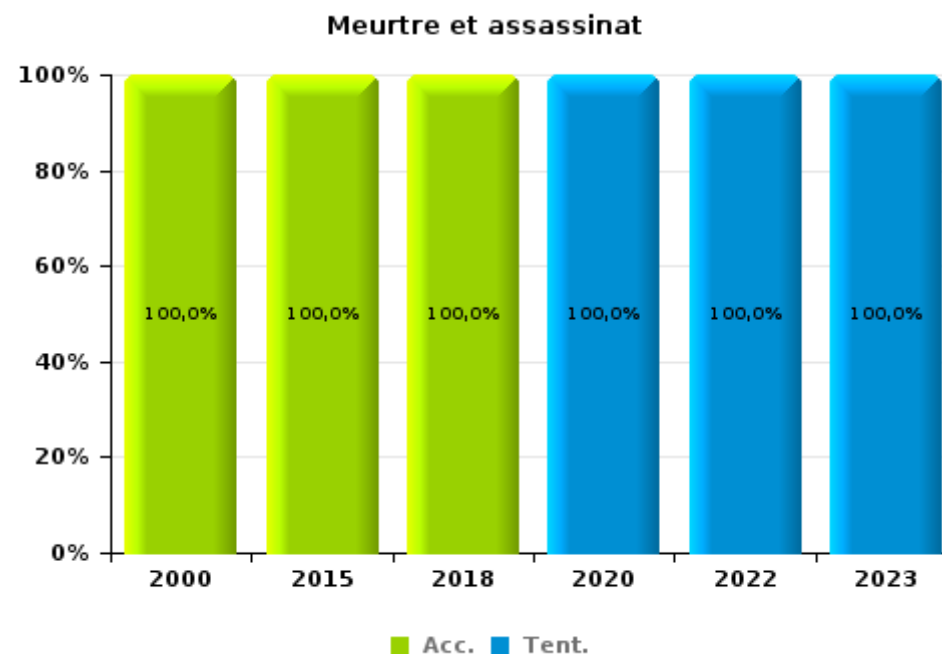
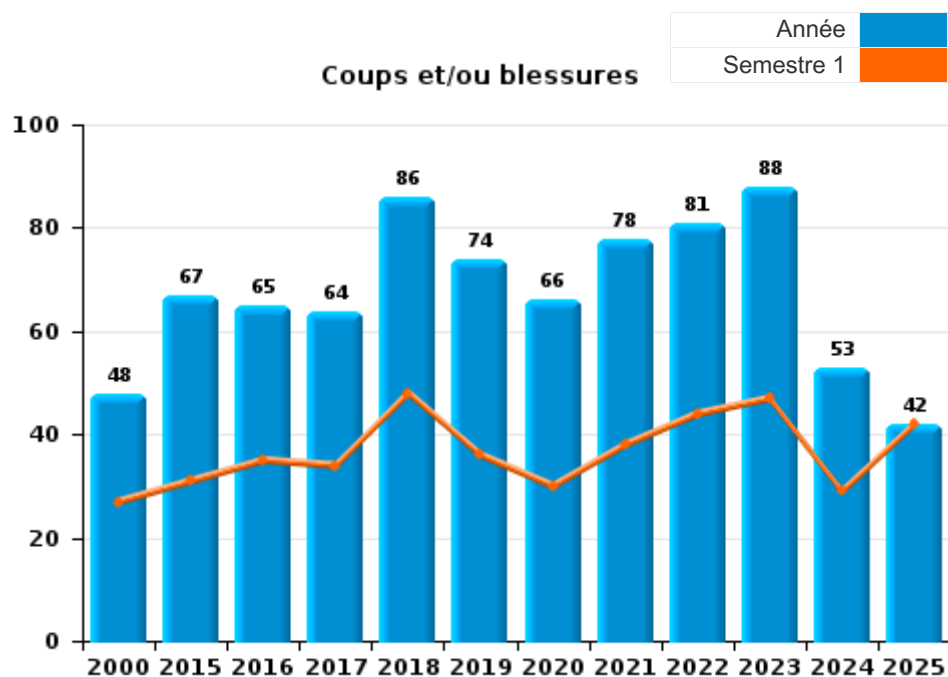




I.3. Catégorie des infractions : Infr. contre l'intégrité physique (top 5 des infractions au niveau national 2024)

Dilsen-Stokkem

	2000	2015	2016	2017	2018	2019	2020	2021	2022	2023	2024	2025
Coups et/ou blessures	48	67	65	64	86	74	66	78	81	88	53	42
Autres	16	4	6	7	10	8	4	8	11	8	5	2
Meurtre et assassinat	2	2			2		1		1	2		
<b>Total</b>	<b>66</b>	<b>73</b>	<b>71</b>	<b>71</b>	<b>98</b>	<b>82</b>	<b>71</b>	<b>86</b>	<b>93</b>	<b>98</b>	<b>58</b>	<b>44</b>





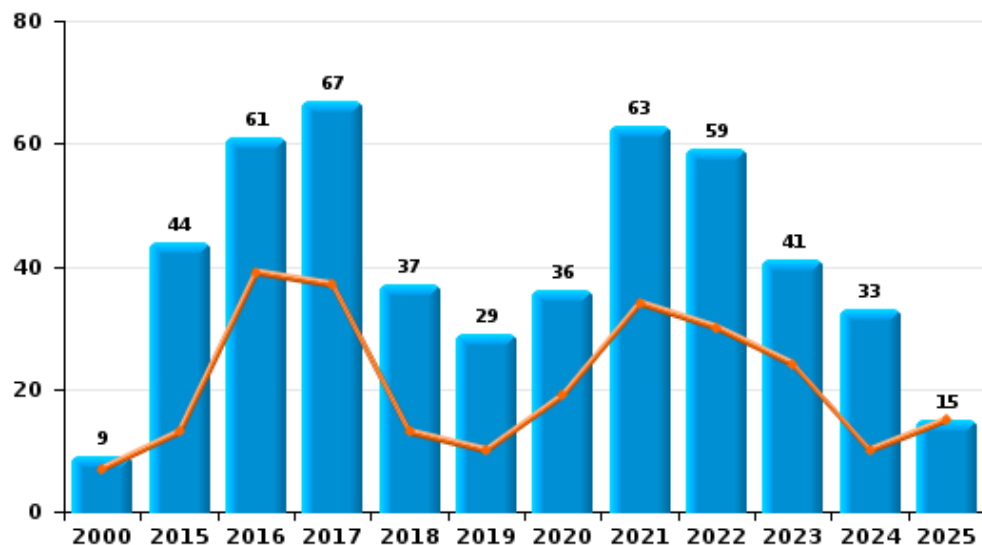
I.4. Catégorie des infractions : Drogues (top 5 des infractions au niveau national 2024)

Dilsen-Stokkem

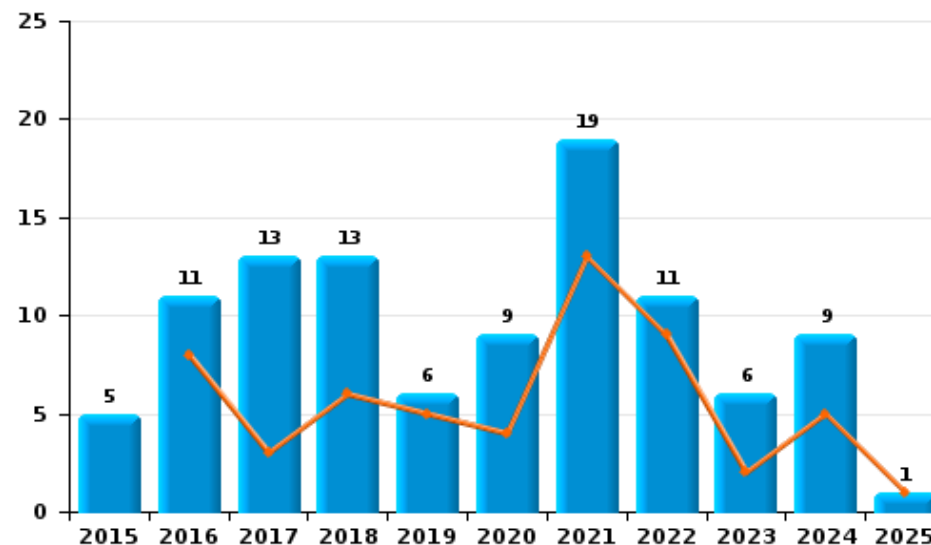
	2000	2015	2016	2017	2018	2019	2020	2021	2022	2023	2024	2025
Détention	9	44	61	67	37	29	36	63	59	41	33	15
Fabrication		16	12	10	15	7	11	5	15	7	8	2
Commerce		5	11	13	13	6	9	19	11	6	9	1
Usage	7	2		1		3	1	3	1	2		8
Autres	3	1	1	1	3	2	1	1	1	1		
Importation et exportation	2	1		1	2	3					2	
Protoxyde d'azote (gaz hilarant)												1
<b>Total</b>	<b>21</b>	<b>69</b>	<b>85</b>	<b>93</b>	<b>70</b>	<b>50</b>	<b>58</b>	<b>91</b>	<b>87</b>	<b>57</b>	<b>52</b>	<b>27</b>



Détention



Commerce



FPF/DGR/DRI/BIPOL - Statistiques policières de criminalité (date de clôture: 31/10/2025)  
 Les données pour les années 2001 jusqu'à 2014 ne sont plus publiées mais restent disponibles sur demande auprès du service BIPOL.  
 Les données pour 2025 ne concernent que le 1er semestre.



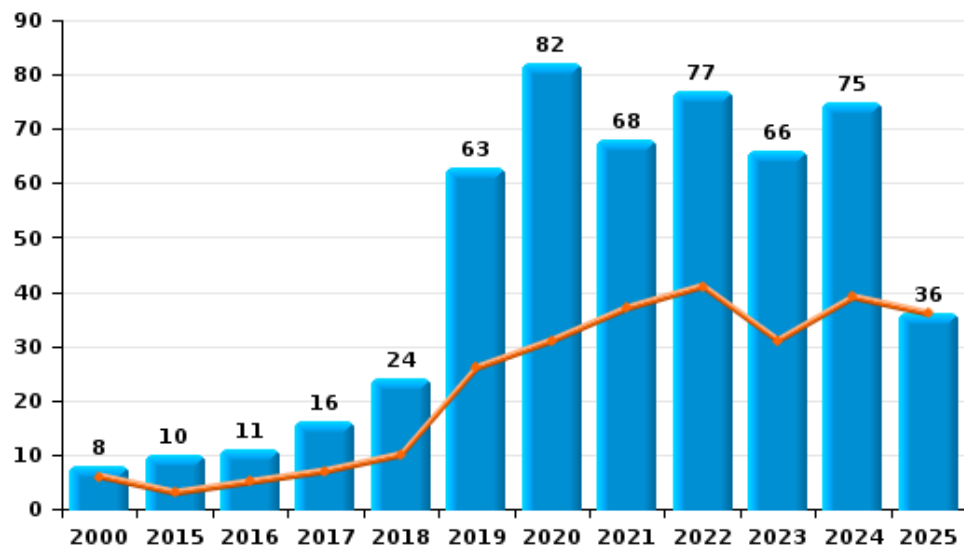
I.5. Catégorie des infractions : Fraude (top 5 des infractions au niveau national 2024)

Dilsen-Stokkem

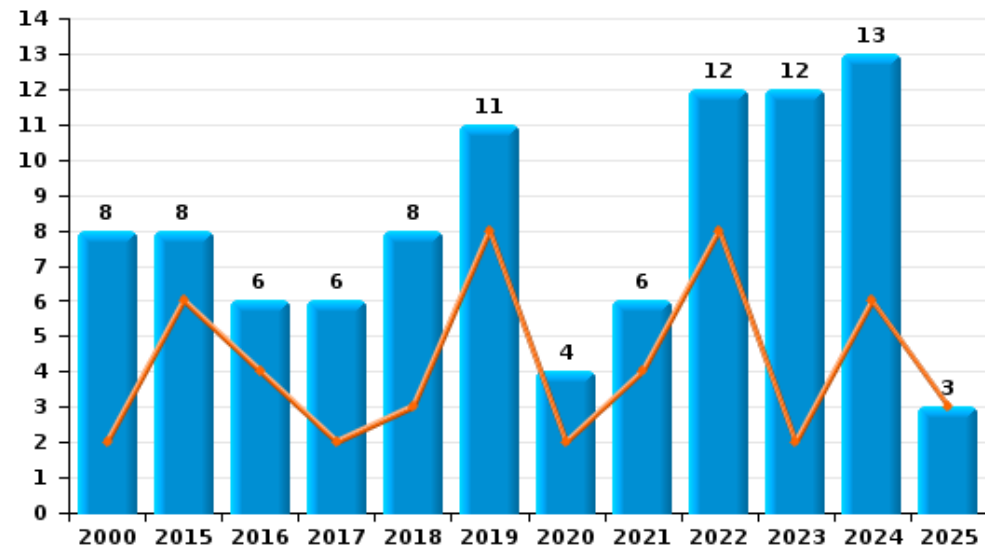
	2000	2015	2016	2017	2018	2019	2020	2021	2022	2023	2024	2025
Escroquerie	8	10	11	16	24	63	82	68	77	66	75	36
Abus de confiance et infr. apparentées	8	8	6	6	8	11	4	6	12	12	13	3
Fraudes: Autres	4	3		3	3	9	7	9	3	12	14	5
Détournement et destruction frauduleuse	17	3	2		1	4	1	1	4	2	4	2
Infr. liées à l'insolvabilité		4	4	2	5	4	1	1	3	3	1	2
Grivèlerie	6	1		2	5	3		3				1
Recel	6		4	1	2		1		2	2		1
<b>Total</b>	<b>49</b>	<b>29</b>	<b>27</b>	<b>30</b>	<b>48</b>	<b>94</b>	<b>96</b>	<b>88</b>	<b>101</b>	<b>97</b>	<b>107</b>	<b>50</b>



Escroquerie



Abus de confiance et infr. apparentées



FPF/DGR/DRI/BIPOL - Statistiques policières de criminalité (date de clôture: 31/10/2025)

Les données pour les années 2001 jusqu'à 2014 ne sont plus publiées mais restent disponibles sur demande auprès du service BIPOL.

Les données pour 2025 ne concernent que le 1er semestre.

# ***STATISTIQUES POLICIERES DE CRIMINALITE***

---

*LIEU DE PERPETRATION: COMMUNE*

**Dilsen-Stokkem**

***PARTIE II : FIGURES CRIMINELLES / PHENOMENES***



**Dilsen-Stokkem**

**FC Vol moyen de transport**

	2000	2015	2016	2017	2018	2019	2020	2021	2022	2023	2024	2025
Vol de voiture	27	23	9	9	9	5	7	5	4	7	2	3
Vol de moto	1		1		1	2			1		1	
Carjacking	1			2								
Vol dans les garages	2	1										
Vol de vélomoteur	8	3	2	1	2	1	1		1			1
Vol de vélo	24	19	27	15	27	23	12	9	20	15	18	18

**FC Cambriolage**

	2000	2015	2016	2017	2018	2019	2020	2021	2022	2023	2024	2025
Cambriolage dans habitation	51	57	42	32	33	25	33	22	23	20	15	2
Cambriolage ds entreprise ou commerce	27	13	5	12	7	9	6	10	10	17	16	6
Cambriolage ds service public ou bâtiment administ	6	10	4	1	5	2	2	1		7	5	1
Cambriolage dans bâtiment (total)	83	80	51	45	45	36	41	33	33	44	36	9



FC Vol autre

	2000	2015	2016	2017	2018	2019	2020	2021	2022	2023	2024	2025
Vol à main armée	2	6	1	3	1	2	1	2	1	3	1	
Vol avec violence sans arme	10	2	6	6	5	4	3	7	8	6	5	4
Vol dans ou sur un véhicule	63	24	13	9	6	8	6	7	3	6	5	7
Vol d'armes et explosifs	2	3	1			1	2	2	1		1	
Arrachage de sac à main										1		
Vol à l'arraché	1				1				1	2	1	
Vol à la tire	2	5	6	5	5	1	1	1			4	3
Vol à l'étalage	1	7	7	3	13	5	8	17	10	15	10	2
Vol par ruse	2	1	1		1			1			1	
Vol de métaux		11	2	5	4	8	2	7	7	7	4	2
Vol sur les chantiers	11	7	5	8	7	11	12	14		3	2	2
Home-invasion							1		1			
Vol d'animaux			3	1		1		1				
Vol de cargaison					1							

Criminalité ICT

	2000	2015	2016	2017	2018	2019	2020	2021	2022	2023	2024	2025
Fraude de cartes de paiements	1	1	1	3		2	2	4		2	2	1
Phishing					2	4	34	22	18	11	13	2
Ransomware						4	1					
Shouldersurfing							1	1				

FC Autre

	2000	2015	2016	2017	2018	2019	2020	2021	2022	2023	2024	2025
Violence contre les métiers d'intérêt général		1	1		3			5	4	2		3
Viol collectif							1					
Graffiti		1	2	8	4			3	1	1		
Dégradation de voiture	10	37	44	59	48	35	35	31	38	23	23	24
Rixe au couteau			1		1			2	1	1		



PH Violence intrafamiliale (VIF)

	2000	2015	2016	2017	2018	2019	2020	2021	2022	2023	2024	2025
VIF: physique, dans le couple	6	22	25	18	28	38	25	23	27	29	16	16
VIF: physique, envers des descendants		2	2	1	1	1	4	2	6	7	7	4
VIF: physique, envers d'autres membres	12	5	3	7	4	5	8	5	10	15	4	4
VIF: sexuelle, dans le couple								2				
VIF: sexuelle, envers des descendants			2	2				1				
VIF: psychique, dans le couple	29	11	33	28	30	11	17	33	21	13	24	10
VIF: psychique, envers des descendants										1	2	
VIF: psychique, envers d'autres membres		1		1				2	1		1	
VIF: économique, dans le couple		1	4	1	1	3	1	1			2	2
VIF: économique, envers des descendants								2		1		
VIF: économique, envers d'autres membres	16	3	6	2	2	3	3	2	2	2	1	

PH Hormones et dopage

	2000	2015	2016	2017	2018	2019	2020	2021	2022	2023	2024	2025
Dopage humain				2	1	1	2	1			2	1

PH Drogues

	2000	2015	2016	2017	2018	2019	2020	2021	2022	2023	2024	2025
Vente de cocaïne			1	2	3	1		3		3	2	
Import-export de cocaïne					1	1						
Production de drogues synthétiques		1	1		1		2		2	1	1	
Import-export de drogues synthétiques					1						1	
Vente de drogues synthétiques		1	1	4	4		2	5	1	1	3	
Production de cannabis (culture)		6	2	1	7	2	2	1	4	2		
Vente de cannabis en grande quantité										1	1	



PH Trafic d'armes

	2000	2015	2016	2017	2018	2019	2020	2021	2022	2023	2024	2025
Commerce et production d'arme à feu et mun.			1		1		1	1	1		1	

PH Traite des êtres humains

	2000	2015	2016	2017	2018	2019	2020	2021	2022	2023	2024	2025
TEH - exploitation économique					2							
TEH - exploitation sexuelle											3	2

PH Violence dans l'espace public

	2000	2015	2016	2017	2018	2019	2020	2021	2022	2023	2024	2025
Violence physique (transport public)						1	1	1		2		
Violence physique (voie publique)	9	21	14	16	23	14	16	14	18	26	16	7
Violence physique (autre endroit public)	1	2	2	1			1	3	4	1	5	1
Violence physique (endroit accessible au public)	10	7	8	8	13	9	10	8	10	10	9	
Violence sexuelle (transport public)											1	
Violence sexuelle (voie publique)	2		1			5	2	1	1	1		
Violence sexuelle (autre endroit public)	5	1			1	1				1		
Violence sexuelle (endroit accessible au public)		1			1		3		2	2	4	
Violence psychique (transport public)					1							
Violence psychique (voie publique)	7	9	11	18	6	5	12	8	15	14	7	4
Violence psychique (autre endroit public)	1		2	1			1	1	2		1	
Violence psychique (endroit accessible au public)	6	4	9	6	8	4	11	8	5	2	4	7
Vol à main armée (voie publique)	1									1		
Vol à main armée (endroit accessible au public)	1	6		3	1			1	1	1	1	
Vol avec violence sans arme (voie publique)	2		2	1					1	2	1	
Vol avec violence sans arme (endr. acces. au pub.)	3	1		2	1					1	1	



PH Autre

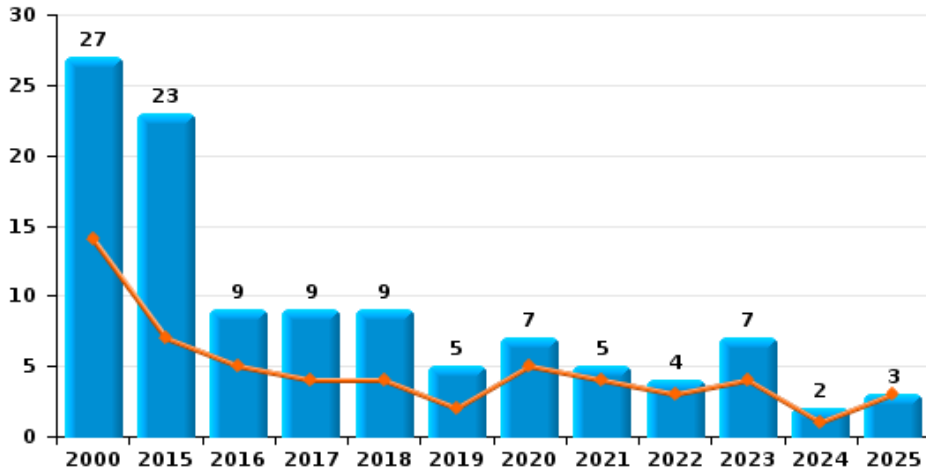
	2000	2015	2016	2017	2018	2019	2020	2021	2022	2023	2024	2025
Terrorisme, extrémisme et radicalisme			1		1	1					1	
Cyberharcèlement	3	8	3	12	7	2	3	3	6	12	5	
Fraude à l'identité		7	3	4	4	6	15	20	14	7	6	3



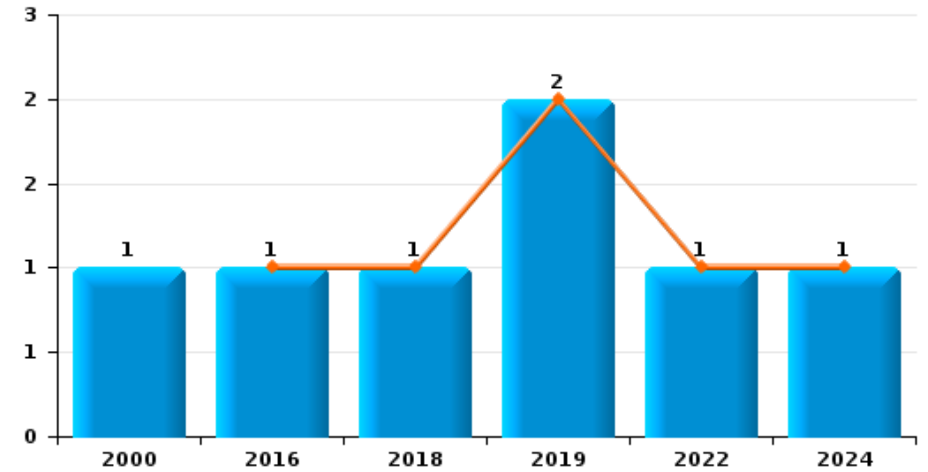
**Dilsen-Stokkem**

Année	■
Semestre 1	■

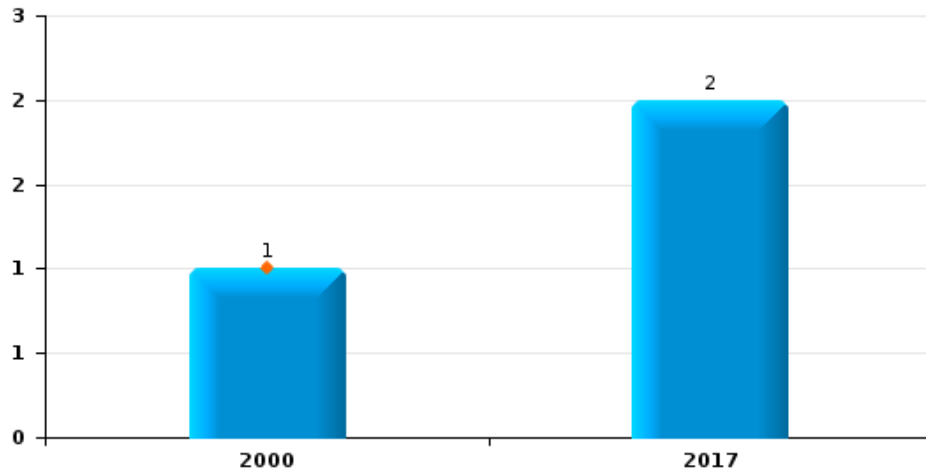
**Vol de voiture**



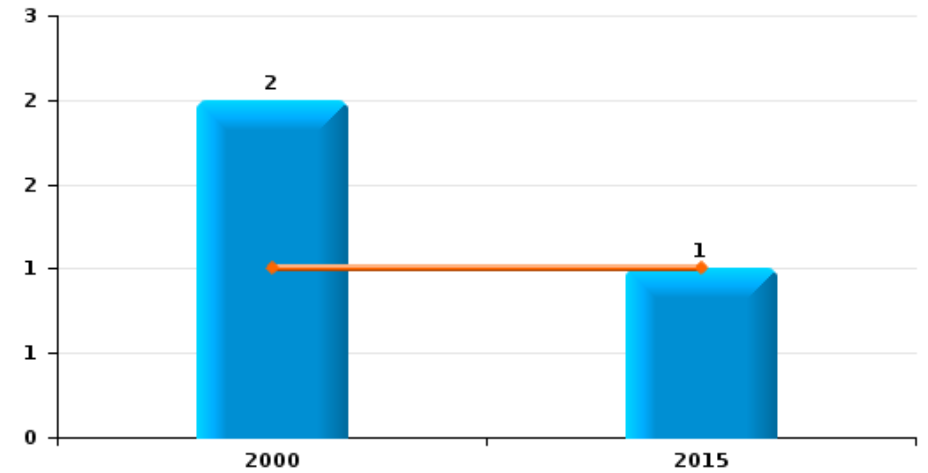
**Vol de moto**



**Carjacking**



**Vol dans les garages**

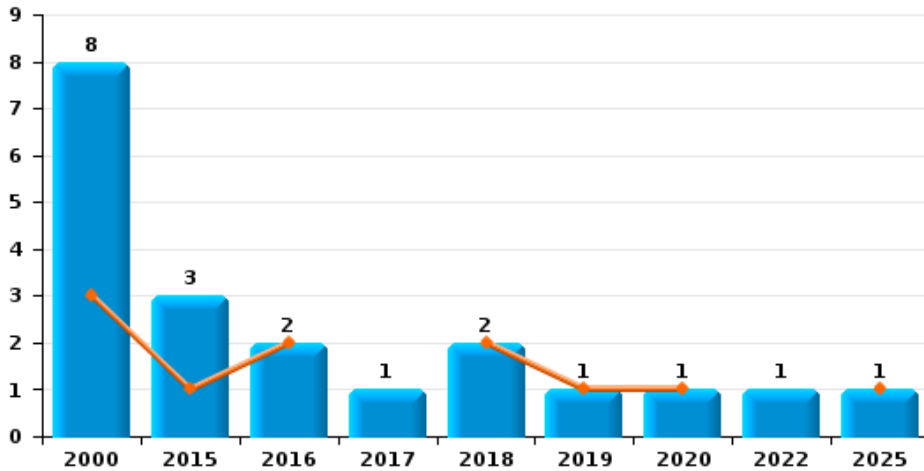




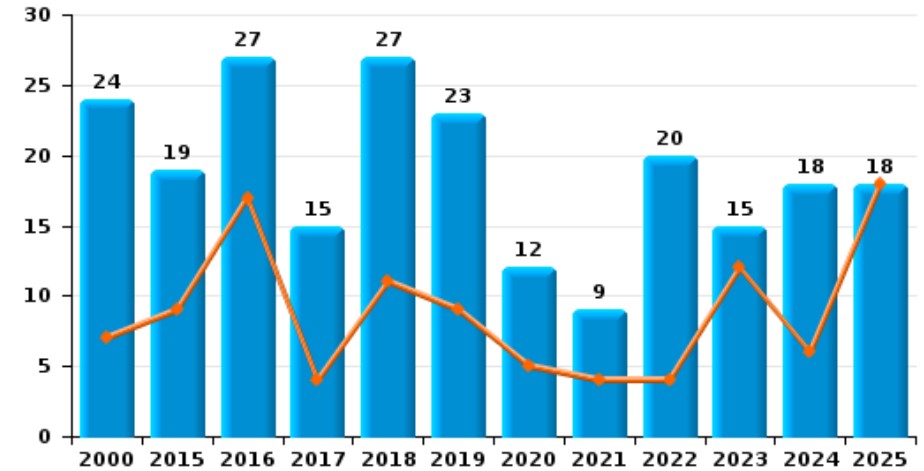
**Dilsen-Stokkem**

Année	■
Semestre 1	■

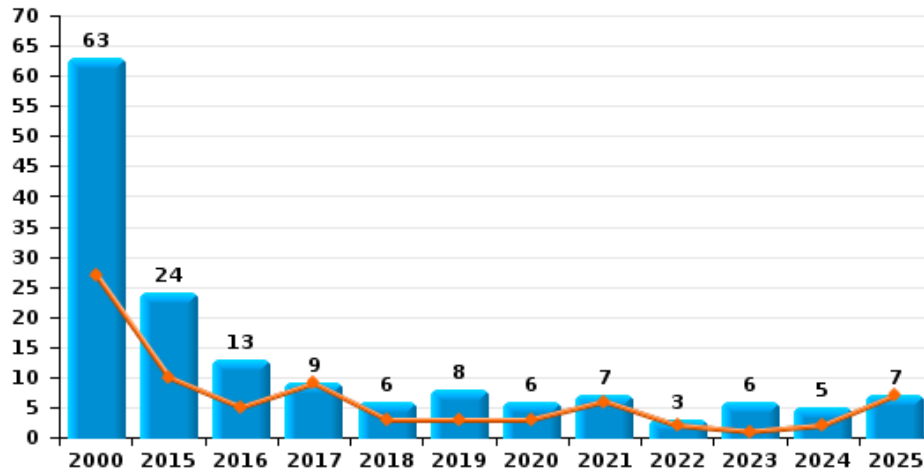
**Vol de vélomoteur**



**Vol de vélo**



**Vol dans ou sur un véhicule**

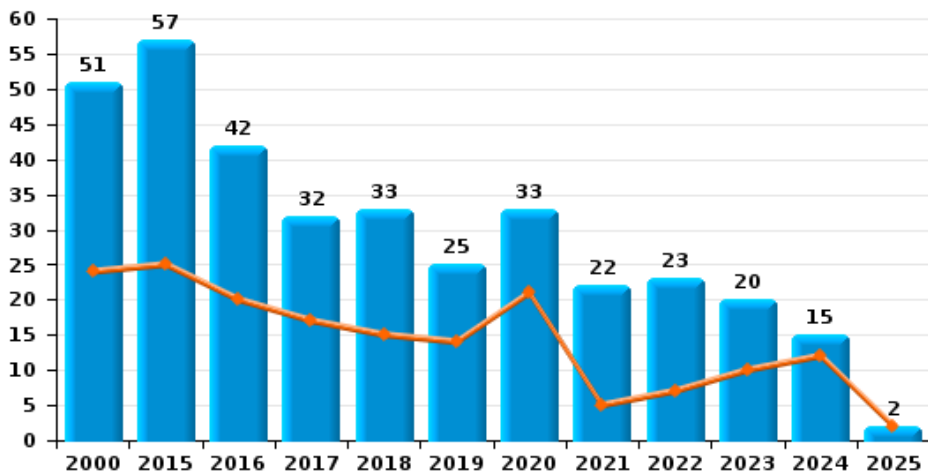




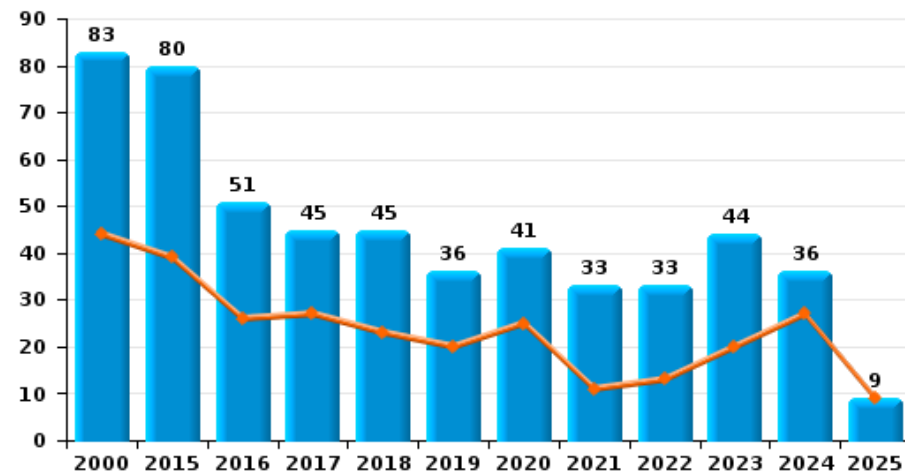
**Dilsen-Stokkem**

Année ■  
Semestre 1 ■

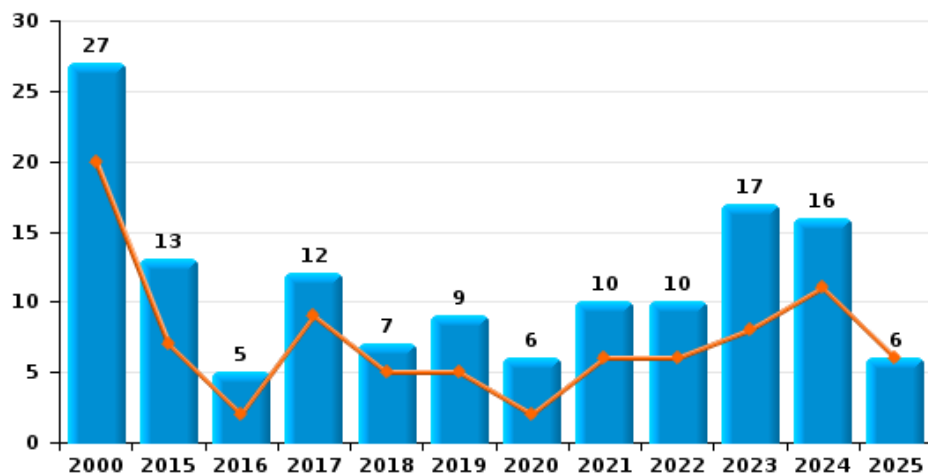
**Cambriolage dans habitation**



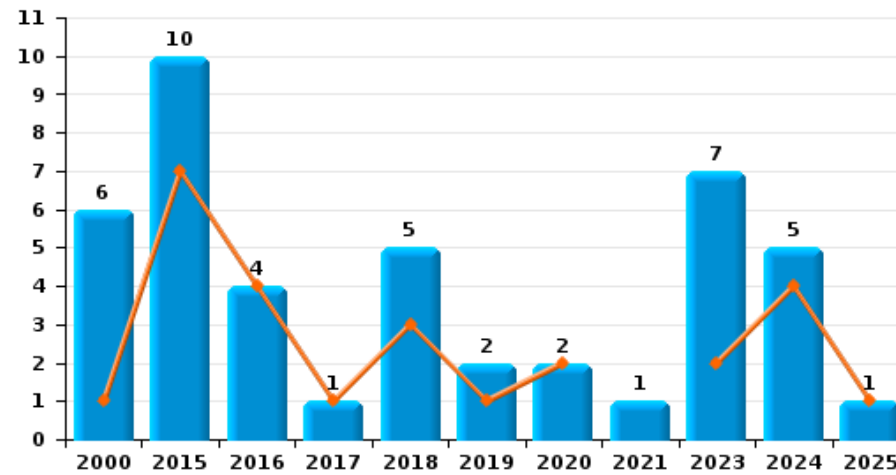
**Cambriolage dans bâtiment (total)**



**Cambriolage ds entreprise ou commerce**



**Cambriolage ds service public ou bâtiment administratif**

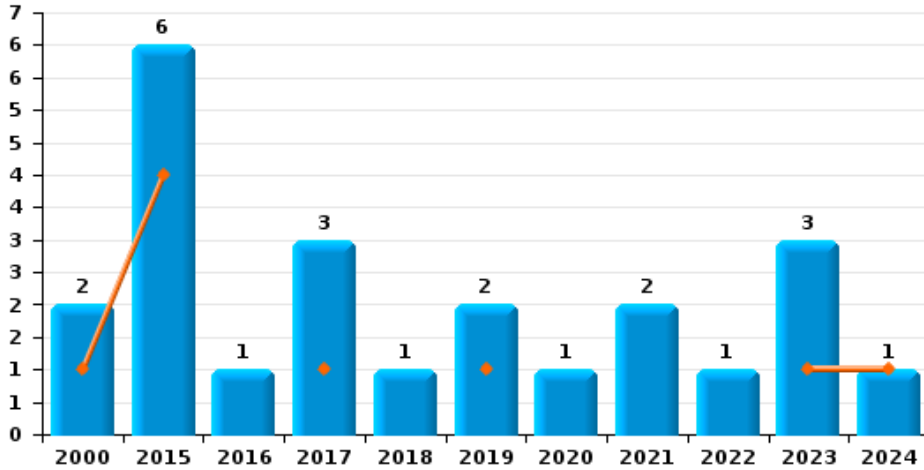




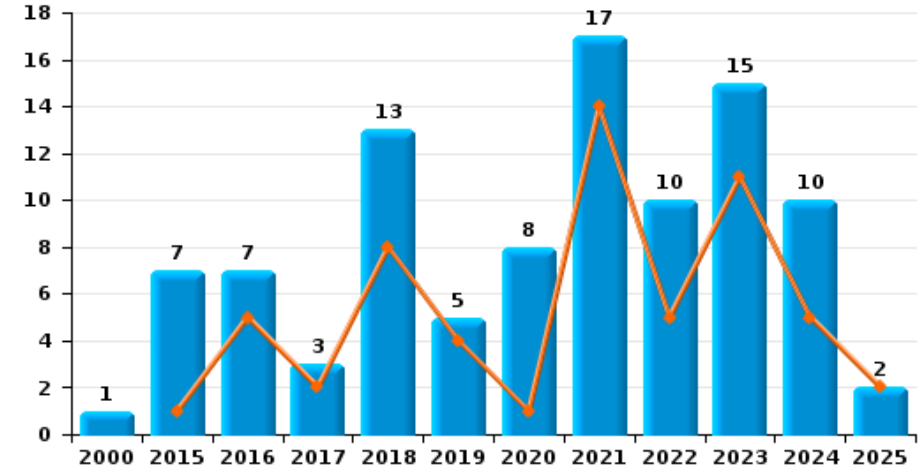
**Dilsen-Stokkem**



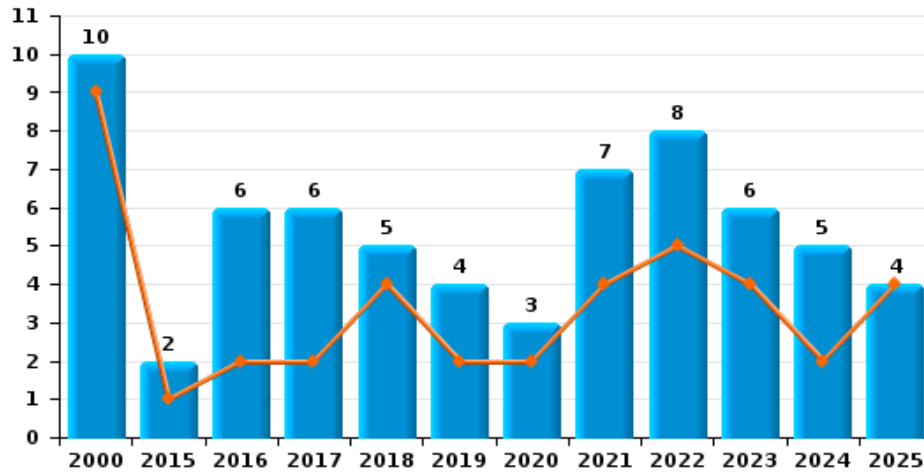
**Vol à main armée**



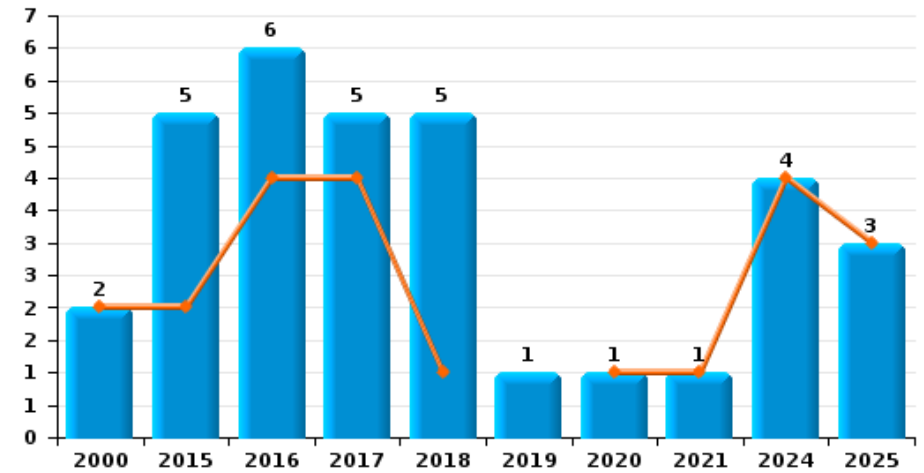
**Vol à l'étalage**



**Vol avec violence sans arme**



**Vol à la tire**

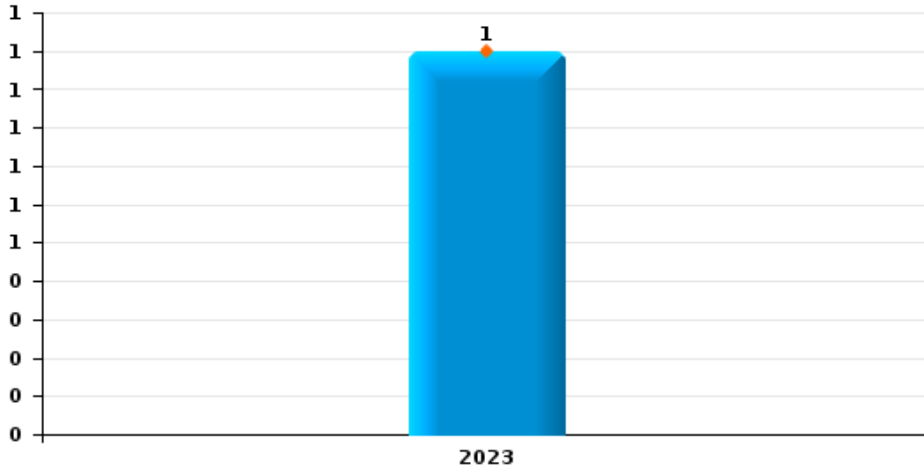




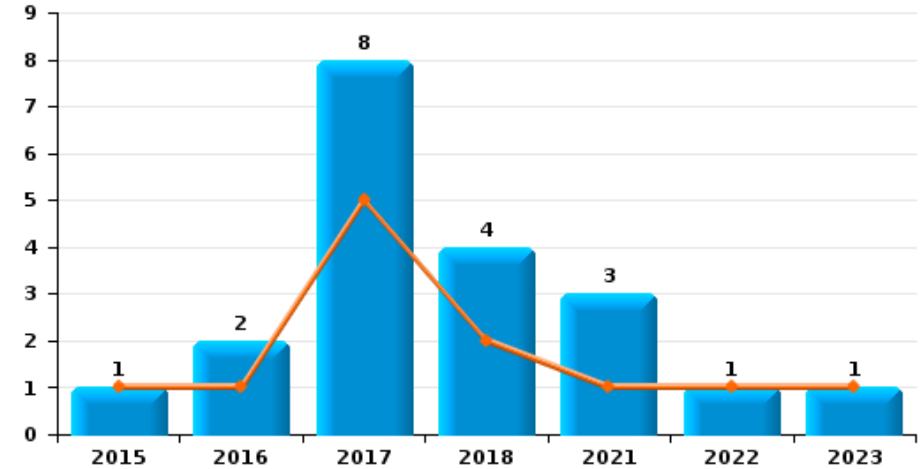
**Dilsen-Stokkem**

Année	<span style="color: blue;">■</span>
Semestre 1	<span style="color: orange;">■</span>

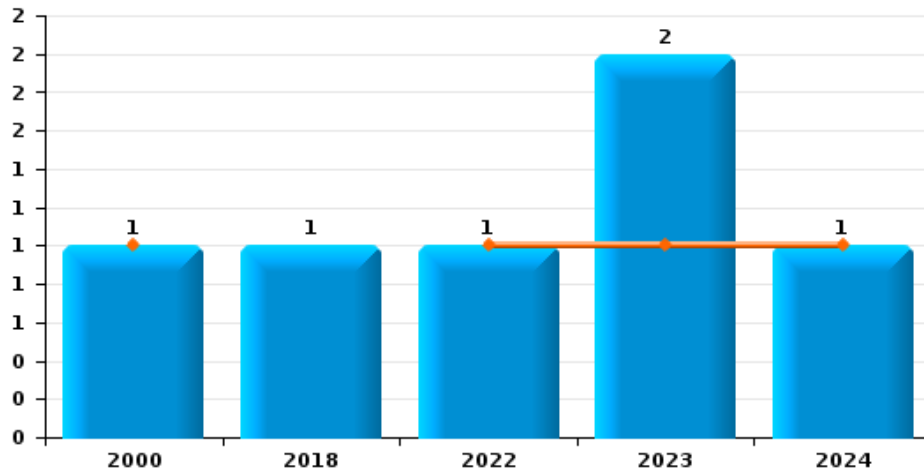
**Arrachage de sac à main**



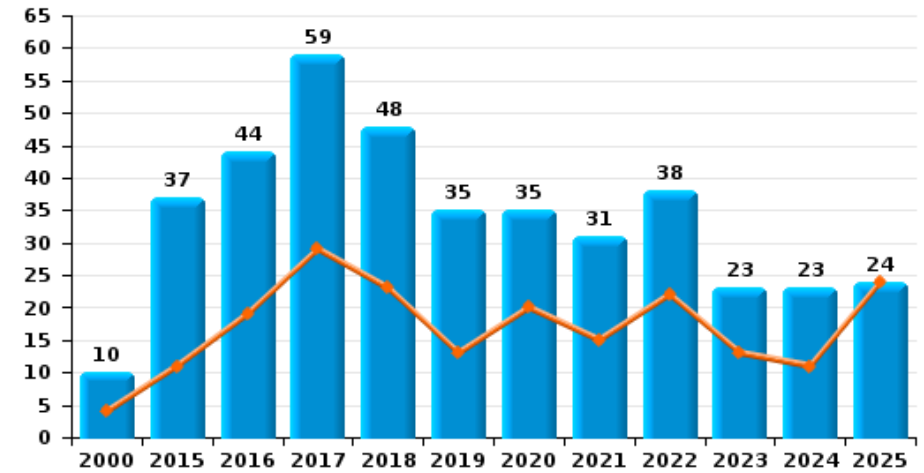
**Graffiti**



**Vol à l'arraché**



**Dégradation de voiture**





**Dilsen-Stokkem**

**FC Vol moyen de transport**

		2000	2015	2016	2017	2018	2019	2020	2021	2022	2023	2024	2025
Vol de voiture	Trim 1	7	2	3	4	2	1	4	3	3	3		2
	Trim 2	7	5	2		2	1	1	1		1	1	1
	Trim 3	9	9	2	3	4	2	1	1		2		
	Trim 4	4	7	2	2	1	1	1		1	1	1	
<b>Total</b>		<b>27</b>	<b>23</b>	<b>9</b>	<b>9</b>	<b>9</b>	<b>5</b>	<b>7</b>	<b>5</b>	<b>4</b>	<b>7</b>	<b>2</b>	<b>3</b>
Vol de moto	Trim 1			1		1	1						
	Trim 2						1			1		1	
	Trim 3	1											
<b>Total</b>		<b>1</b>		<b>1</b>		<b>1</b>	<b>2</b>			<b>1</b>		<b>1</b>	
Carjacking	Trim 1	1											
	Trim 3				2								
<b>Total</b>		<b>1</b>			<b>2</b>								
Vol dans les garages	Trim 2	1	1										
	Trim 3	1											
<b>Total</b>		<b>2</b>	<b>1</b>										
Vol de vélomoteur	Trim 1	3	1	2									
	Trim 2				2	1	1						1
	Trim 3	1	1										
	Trim 4	4	1		1					1			
<b>Total</b>		<b>8</b>	<b>3</b>	<b>2</b>	<b>1</b>	<b>2</b>	<b>1</b>	<b>1</b>		<b>1</b>			<b>1</b>
Vol de vélo	Trim 1	4	2	5	2	4	2	2	3	1	1	4	6
	Trim 2	3	7	12	2	7	7	3	1	3	11	2	12
	Trim 3	7	6	7	5	11	10	4	4	3	1	1	
	Trim 4	10	4	3	6	5	4	3	1	13	2	11	
<b>Total</b>		<b>24</b>	<b>19</b>	<b>27</b>	<b>15</b>	<b>27</b>	<b>23</b>	<b>12</b>	<b>9</b>	<b>20</b>	<b>15</b>	<b>18</b>	<b>18</b>



FC Cambriolage

		2000	2015	2016	2017	2018	2019	2020	2021	2022	2023	2024	2025
Cambriolage dans habitation	Trim 1	8	12	16	9	13	4	21	3	4	8	5	2
	Trim 2	16	13	4	8	2	10		2	3	2	7	
	Trim 3	8	15	7	8	9	5	2	5	4	5	2	
	Trim 4	19	17	15	7	9	6	10	12	12	5	1	
<b>Total</b>		<b>51</b>	<b>57</b>	<b>42</b>	<b>32</b>	<b>33</b>	<b>25</b>	<b>33</b>	<b>22</b>	<b>23</b>	<b>20</b>	<b>15</b>	<b>2</b>
Cambriolage ds entreprise ou commerce	Trim 1	12	5			2	4	2	3	1	5	3	3
	Trim 2	8	2	2	9	3	1		3	5	3	8	3
	Trim 3	3	2	2		2	2	1	4		8	1	
	Trim 4	4	4	1	3		2	3		4	1	4	
<b>Total</b>		<b>27</b>	<b>13</b>	<b>5</b>	<b>12</b>	<b>7</b>	<b>9</b>	<b>6</b>	<b>10</b>	<b>10</b>	<b>17</b>	<b>16</b>	<b>6</b>
Cambriolage ds service public ou bâtiment administ	Trim 1		4	2		1		2				2	
	Trim 2	1	3	2	1	2	1				2	2	1
	Trim 3	4	2			1	1				4	1	
	Trim 4	1	1			1			1		1		
<b>Total</b>		<b>6</b>	<b>10</b>	<b>4</b>	<b>1</b>	<b>5</b>	<b>2</b>	<b>2</b>	<b>1</b>		<b>7</b>	<b>5</b>	<b>1</b>
Cambriolage dans bâtiment (total)	Trim 1	20	21	18	9	16	8	25	6	5	13	10	5
	Trim 2	24	18	8	18	7	12		5	8	7	17	4
	Trim 3	15	19	9	8	12	8	3	9	4	17	4	
	Trim 4	24	22	16	10	10	8	13	13	16	7	5	
<b>Total</b>		<b>83</b>	<b>80</b>	<b>51</b>	<b>45</b>	<b>45</b>	<b>36</b>	<b>41</b>	<b>33</b>	<b>33</b>	<b>44</b>	<b>36</b>	<b>9</b>



FC Vol autre

		2000	2015	2016	2017	2018	2019	2020	2021	2022	2023	2024	2025
Vol à main armée	Trim 1		4		1		1						
	Trim 2	1									1	1	
	Trim 3	1	1		1	1		1	1		1		
	Trim 4		1	1	1		1		1	1	1		
	<b>Total</b>	<b>2</b>	<b>6</b>	<b>1</b>	<b>3</b>	<b>1</b>	<b>2</b>	<b>1</b>	<b>2</b>	<b>1</b>	<b>3</b>	<b>1</b>	
Vol avec violence sans arme	Trim 1	4		1	1	2	2	1	3	4	2		3
	Trim 2	5	1	1	1	2		1	1	1	2	2	1
	Trim 3		1	4	4	1	2			1		2	
	Trim 4	1						1	3	2	2	1	
	<b>Total</b>	<b>10</b>	<b>2</b>	<b>6</b>	<b>6</b>	<b>5</b>	<b>4</b>	<b>3</b>	<b>7</b>	<b>8</b>	<b>6</b>	<b>5</b>	<b>4</b>
Vol dans ou sur un véhicule	Trim 1	13	6	4	3	1	3	2	3				6
	Trim 2	14	4	1	6	2		1	3	2	1	2	1
	Trim 3	17	6	4		1	2	2			3	1	
	Trim 4	19	8	4		2	3	1	1	1	2	2	
	<b>Total</b>	<b>63</b>	<b>24</b>	<b>13</b>	<b>9</b>	<b>6</b>	<b>8</b>	<b>6</b>	<b>7</b>	<b>3</b>	<b>6</b>	<b>5</b>	<b>7</b>
Vol d'armes et explosifs	Trim 1		1						1			1	
	Trim 2								1				
	Trim 3	2	1										
	Trim 4		1	1			1	2		1			
	<b>Total</b>	<b>2</b>	<b>3</b>	<b>1</b>			<b>1</b>	<b>2</b>	<b>2</b>	<b>1</b>		<b>1</b>	
Arrachage de sac à main	Trim 1										1		
	<b>Total</b>										<b>1</b>		
Vol à l'arraché	Trim 1									1	1		
	Trim 2	1										1	
	Trim 3										1		
	Trim 4					1							
	<b>Total</b>	<b>1</b>				<b>1</b>				<b>1</b>	<b>2</b>	<b>1</b>	



FC Vol autre

		2000	2015	2016	2017	2018	2019	2020	2021	2022	2023	2024	2025
Vol à la tire	Trim 1		1	1	3			1	1			3	1
	Trim 2	2	1	3	1	1						1	2
	Trim 3		2		1	2							
	Trim 4		1	2		2	1						
<b>Total</b>		<b>2</b>	<b>5</b>	<b>6</b>	<b>5</b>	<b>5</b>	<b>1</b>	<b>1</b>	<b>1</b>			<b>4</b>	<b>3</b>
Vol à l'étalage	Trim 1		1	1	1	4	2	1	5	4	4	4	1
	Trim 2			4	1	4	2		9	1	7	1	1
	Trim 3	1	3	1	1	4		6	2	2	2	3	
	Trim 4		3	1		1	1	1	1	3	2	2	
<b>Total</b>		<b>1</b>	<b>7</b>	<b>7</b>	<b>3</b>	<b>13</b>	<b>5</b>	<b>8</b>	<b>17</b>	<b>10</b>	<b>15</b>	<b>10</b>	<b>2</b>
Vol par ruse	Trim 1		1	1		1						1	
	Trim 3	1											
	Trim 4	1							1				
<b>Total</b>		<b>2</b>	<b>1</b>	<b>1</b>		<b>1</b>			<b>1</b>			<b>1</b>	
Vol de métaux	Trim 1		5	1		1	3		3	2	3	2	1
	Trim 2		2		1	1	2	1	3	2	1		1
	Trim 3		3		3	1	2	1			2	1	
	Trim 4		1	1	1	1	1		1	3	1	1	
<b>Total</b>			<b>11</b>	<b>2</b>	<b>5</b>	<b>4</b>	<b>8</b>	<b>2</b>	<b>7</b>	<b>7</b>	<b>7</b>	<b>4</b>	<b>2</b>
Vol sur les chantiers	Trim 1	2	4	1	1	3	2	1	4			1	2
	Trim 2	1	2		1	3	3	3	3			1	
	Trim 3	3		2	4		3	4	7		3		
	Trim 4	5	1	2	2	1	3	4					
<b>Total</b>		<b>11</b>	<b>7</b>	<b>5</b>	<b>8</b>	<b>7</b>	<b>11</b>	<b>12</b>	<b>14</b>		<b>3</b>	<b>2</b>	<b>2</b>
Home-invasion	Trim 1									1			
	Trim 3							1					
<b>Total</b>								<b>1</b>		<b>1</b>			



FC Vol autre

		2000	2015	2016	2017	2018	2019	2020	2021	2022	2023	2024	2025
Vol d'animaux	Trim 1				1								
	Trim 3			1			1						
	Trim 4			2					1				
	<b>Total</b>			<b>3</b>	<b>1</b>		<b>1</b>		<b>1</b>				
Vol de cargaison	Trim 4					1							
	<b>Total</b>					<b>1</b>							



Criminalité ICT

		2000	2015	2016	2017	2018	2019	2020	2021	2022	2023	2024	2025
Fraude de cartes de paiements	Trim 1	1			2		1		1				1
	Trim 2		1	1	1			1					
	Trim 3						1	1	3		2	2	
	<b>Total</b>	<b>1</b>	<b>1</b>	<b>1</b>	<b>3</b>		<b>2</b>	<b>2</b>	<b>4</b>		<b>2</b>	<b>2</b>	<b>1</b>
Phishing	Trim 1					1		1	13	8	2	4	2
	Trim 2						2	9	3	4		5	
	Trim 3							5	2	1	5		
	Trim 4				1	2	19	4	5	4	4		
	<b>Total</b>				<b>2</b>	<b>4</b>	<b>34</b>	<b>22</b>	<b>18</b>	<b>11</b>	<b>13</b>		<b>2</b>
Ransomware	Trim 2						1						
	Trim 3						2						
	Trim 4						1	1					
	<b>Total</b>						<b>4</b>	<b>1</b>					
Shouldersurfing	Trim 1								1				
	Trim 2							1					
	<b>Total</b>							<b>1</b>	<b>1</b>				



FC Autre

		2000	2015	2016	2017	2018	2019	2020	2021	2022	2023	2024	2025
Violence contre les métiers d'intérêt général	Trim 1								1	2			
	Trim 2				1						1		3
	Trim 3			1	2				1	1			
	Trim 4		1						3	1	1		
<b>Total</b>			<b>1</b>	<b>1</b>		<b>3</b>			<b>5</b>	<b>4</b>	<b>2</b>		<b>3</b>
Viol collectif	Trim 4							1					
<b>Total</b>								<b>1</b>					
Graffiti	Trim 1			1	2	1			1				
	Trim 2		1		3	1				1	1		
	Trim 3				1	2			1				
	Trim 4			1	2				1				
<b>Total</b>			<b>1</b>	<b>2</b>	<b>8</b>	<b>4</b>			<b>3</b>	<b>1</b>	<b>1</b>		
Dégradation de voiture	Trim 1		3	10	16	13	5	10	10	12	2	4	10
	Trim 2	4	8	9	13	10	8	10	5	10	11	7	14
	Trim 3	1	18	14	25	9	12	8	7	9	6	5	
	Trim 4	5	8	11	5	16	10	7	9	7	4	7	
<b>Total</b>		<b>10</b>	<b>37</b>	<b>44</b>	<b>59</b>	<b>48</b>	<b>35</b>	<b>35</b>	<b>31</b>	<b>38</b>	<b>23</b>	<b>23</b>	<b>24</b>
Rixe au couteau	Trim 1								1	1	1		
	Trim 2					1			1				
	Trim 3			1									
<b>Total</b>				<b>1</b>		<b>1</b>			<b>2</b>	<b>1</b>	<b>1</b>		



PH Violence intrafamiliale (VIF)

		2000	2015	2016	2017	2018	2019	2020	2021	2022	2023	2024	2025
VIF: physique, dans le couple	Trim 1	2	1	6	9	7	6	5	4	3	4	3	11
	Trim 2	3	8	6	4	6	11	10	5	9	7	6	5
	Trim 3	1	6	6	3	8	12	4	5	7	10	6	
	Trim 4		7	7	2	7	9	6	9	8	8	1	
	<b>Total</b>	<b>6</b>	<b>22</b>	<b>25</b>	<b>18</b>	<b>28</b>	<b>38</b>	<b>25</b>	<b>23</b>	<b>27</b>	<b>29</b>	<b>16</b>	<b>16</b>
VIF: physique, envers des descendants	Trim 1			1							3	1	3
	Trim 2			1	1		1	2	1	1	2	2	1
	Trim 3		2			1		2		2		3	
	Trim 4								1	3	2	1	
	<b>Total</b>		<b>2</b>	<b>2</b>	<b>1</b>	<b>1</b>	<b>1</b>	<b>4</b>	<b>2</b>	<b>6</b>	<b>7</b>	<b>7</b>	<b>4</b>
VIF: physique, envers d'autres membres	Trim 1	2	1	2	1	1	1			2	3	2	1
	Trim 2	4		1	1	2	2	1	3		5	1	3
	Trim 3	2	4		3	1	1	5	1	6	3		
	Trim 4	4			2		1	2	1	2	4	1	
	<b>Total</b>	<b>12</b>	<b>5</b>	<b>3</b>	<b>7</b>	<b>4</b>	<b>5</b>	<b>8</b>	<b>5</b>	<b>10</b>	<b>15</b>	<b>4</b>	<b>4</b>
VIF: sexuelle, dans le couple	Trim 1								1				
	Trim 2								1				
	<b>Total</b>								<b>2</b>				
VIF: sexuelle, envers des descendants	Trim 1				1				1				
	Trim 3			2									
	Trim 4				1								
	<b>Total</b>			<b>2</b>	<b>2</b>				<b>1</b>				
VIF: psychique, dans le couple	Trim 1	6	5	2	6	4	5	2	9	2	3	5	3
	Trim 2	13	1	9	9	6	4	3	5	6	3	8	7
	Trim 3	4	3	13	3	8	1	4	14	7	5	7	
	Trim 4	6	2	9	10	12	1	8	5	6	2	4	
	<b>Total</b>	<b>29</b>	<b>11</b>	<b>33</b>	<b>28</b>	<b>30</b>	<b>11</b>	<b>17</b>	<b>33</b>	<b>21</b>	<b>13</b>	<b>24</b>	<b>10</b>



PH Violence intrafamiliale (VIF)

		2000	2015	2016	2017	2018	2019	2020	2021	2022	2023	2024	2025
VIF: psychique, envers des descendants	Trim 1											2	
	Trim 3										1		
	<b>Total</b>										<b>1</b>	<b>2</b>	
VIF: psychique, envers d'autres membres	Trim 1											1	
	Trim 2		1						2	1			
	Trim 3				1								
<b>Total</b>		<b>1</b>		<b>1</b>				<b>2</b>	<b>1</b>			<b>1</b>	
VIF: économique, dans le couple	Trim 1						1	1					
	Trim 2			1			1					1	
	Trim 3				1	1						1	
	Trim 4		1	3			1		1				
<b>Total</b>		<b>1</b>	<b>4</b>	<b>1</b>	<b>1</b>	<b>3</b>	<b>1</b>	<b>1</b>				<b>2</b>	<b>2</b>
VIF: économique, envers des descendants	Trim 2								1				
	Trim 3								1				
	Trim 4										1		
<b>Total</b>								<b>2</b>		<b>1</b>			
VIF: économique, envers d'autres membres	Trim 1	6			1	1	1	1		1	1	1	
	Trim 2	6	1	2		1	1	1	1		1		
	Trim 3	1	1	3	1		1	1		1			
	Trim 4	3	1	1					1				
<b>Total</b>	<b>16</b>	<b>3</b>	<b>6</b>	<b>2</b>	<b>2</b>	<b>3</b>	<b>3</b>	<b>2</b>	<b>2</b>	<b>2</b>	<b>2</b>	<b>1</b>	



PH Hormones et dopage

		2000	2015	2016	2017	2018	2019	2020	2021	2022	2023	2024	2025
Dopage humain	Trim 1						1	1	1			2	
	Trim 2				1								1
	Trim 3				1	1							
	Trim 4							1					
<b>Total</b>					<b>2</b>	<b>1</b>	<b>1</b>	<b>2</b>	<b>1</b>			<b>2</b>	<b>1</b>



PH Drogues

		2000	2015	2016	2017	2018	2019	2020	2021	2022	2023	2024	2025
Vente de cocaïne	Trim 1			1					1				
	Trim 2						1		1		1	1	
	Trim 3					1					1	1	
	Trim 4			2	2				1		1		
<b>Total</b>			1	2	3	1		3		3	3	2	
Import-export de cocaïne	Trim 2					1	1						
<b>Total</b>						1	1						
Production de drogues synthétiques	Trim 1							1		1		1	
	Trim 2									1			
	Trim 3		1	1		1					1		
	Trim 4							1					
<b>Total</b>			1	1		1		2		2	1	1	
Import-export de drogues synthétiques	Trim 2					1						1	
<b>Total</b>						1						1	
Vente de drogues synthétiques	Trim 1					1		1					
	Trim 2			1		2			3	1		3	
	Trim 3		1		1	1		1	1				
	Trim 4				3				1		1		
<b>Total</b>			1	1	4	4		2	5	1	1	3	
Production de cannabis (culture)	Trim 1		1	1		2		1					
	Trim 2		1			1	1			2			
	Trim 3		2	1	1	2					1		
	Trim 4		2			2	1	1	1	2	1		
<b>Total</b>			6	2	1	7	2	2	1	4	2		
Vente de cannabis en grande quantité	Trim 4										1	1	
<b>Total</b>											1	1	



PH Trafic d'armes

		2000	2015	2016	2017	2018	2019	2020	2021	2022	2023	2024	2025
Commerce et production d'arme à feu et mun.	Trim 1								1				
	Trim 2									1			
	Trim 3							1					
	Trim 4			1		1						1	
<b>Total</b>				<b>1</b>		<b>1</b>		<b>1</b>	<b>1</b>	<b>1</b>		<b>1</b>	



PH Traite des êtres humains

		2000	2015	2016	2017	2018	2019	2020	2021	2022	2023	2024	2025
TEH - exploitation économique	Trim 2					1							
	Trim 3					1							
	<b>Total</b>					<b>2</b>							
TEH - exploitation sexuelle	Trim 1											1	1
	Trim 2												1
	Trim 4											2	
	<b>Total</b>											<b>3</b>	<b>2</b>



PH Violence dans l'espace public

		2000	2015	2016	2017	2018	2019	2020	2021	2022	2023	2024	2025
Violence physique (transport public)	Trim 1						1				1		
	Trim 2								1				
	Trim 3										1		
	Trim 4							1					
	<b>Total</b>						<b>1</b>	<b>1</b>	<b>1</b>		<b>2</b>		
Violence physique (voie publique)	Trim 1		4	2	4	7	5	7		4	4	6	5
	Trim 2	4	6	3	4	7	1	2	5	6	10	2	2
	Trim 3	2	7	7	3	7	5	3		3	6	6	
	Trim 4	3	4	2	5	2	3	4	9	5	6	2	
	<b>Total</b>	<b>9</b>	<b>21</b>	<b>14</b>	<b>16</b>	<b>23</b>	<b>14</b>	<b>16</b>	<b>14</b>	<b>18</b>	<b>26</b>	<b>16</b>	<b>7</b>
Violence physique (autre endroit public)	Trim 1		1	1					1	1			
	Trim 2		1	1					1		1	1	1
	Trim 3									1		3	
	Trim 4	1			1			1	1	2		1	
	<b>Total</b>	<b>1</b>	<b>2</b>	<b>2</b>	<b>1</b>			<b>1</b>	<b>3</b>	<b>4</b>	<b>1</b>	<b>5</b>	<b>1</b>
Violence physique (endroit accessible au public)	Trim 1	4	2	3		5		2	1	2	1	1	
	Trim 2	3	3	2	2	4	4	2	5	4	3	6	
	Trim 3	3	1	2	3	4	3	3		4	3	1	
	Trim 4		1	1	3		2	3	2		3	1	
	<b>Total</b>	<b>10</b>	<b>7</b>	<b>8</b>	<b>8</b>	<b>13</b>	<b>9</b>	<b>10</b>	<b>8</b>	<b>10</b>	<b>10</b>	<b>9</b>	
Violence sexuelle (transport public)	Trim 4											1	
<b>Total</b>												<b>1</b>	
Violence sexuelle (voie publique)	Trim 2	2					2			1			
	Trim 3			1			2						
	Trim 4						1	2	1		1		
	<b>Total</b>	<b>2</b>		<b>1</b>			<b>5</b>	<b>2</b>	<b>1</b>	<b>1</b>	<b>1</b>		



PH Violence dans l'espace public

		2000	2015	2016	2017	2018	2019	2020	2021	2022	2023	2024	2025
Violence sexuelle (autre endroit public)	Trim 1		1										
	Trim 2	1									1		
	Trim 3	2				1	1						
	Trim 4	2											
<b>Total</b>		<b>5</b>	<b>1</b>			<b>1</b>	<b>1</b>				<b>1</b>		
Violence sexuelle (endroit accessible au public)	Trim 2							1		1		1	
	Trim 3					1		1			1	2	
	Trim 4		1					1		1	1	1	
<b>Total</b>			<b>1</b>			<b>1</b>		<b>3</b>		<b>2</b>	<b>2</b>	<b>4</b>	
Violence psychique (transport public)	Trim 3					1							
<b>Total</b>						<b>1</b>							
Violence psychique (voie publique)	Trim 1	1		2	2	1	3	4	1	1	6	4	2
	Trim 2	3	3	5	7	2	1	3	3	2	1	1	2
	Trim 3	1	4	3	7	1		2	3	4	3	2	
	Trim 4	2	2	1	2	2	1	3	1	8	4		
<b>Total</b>		<b>7</b>	<b>9</b>	<b>11</b>	<b>18</b>	<b>6</b>	<b>5</b>	<b>12</b>	<b>8</b>	<b>15</b>	<b>14</b>	<b>7</b>	<b>4</b>
Violence psychique (autre endroit public)	Trim 1	1		2				1					
	Trim 3											1	
	Trim 4				1				1	2			
<b>Total</b>		<b>1</b>		<b>2</b>	<b>1</b>			<b>1</b>	<b>1</b>	<b>2</b>		<b>1</b>	
Violence psychique (endroit accessible au public)	Trim 1	4	1	5			1	2	2	2			7
	Trim 2		1	1	3	3	1	4	1		1	3	
	Trim 3	1		2	3	1		4	3	1	1		
	Trim 4	1	2	1		4	2	1	2	2		1	
<b>Total</b>		<b>6</b>	<b>4</b>	<b>9</b>	<b>6</b>	<b>8</b>	<b>4</b>	<b>11</b>	<b>8</b>	<b>5</b>	<b>2</b>	<b>4</b>	<b>7</b>
Vol à main armée (voie publique)	Trim 2										1		
	Trim 3	1											
<b>Total</b>		<b>1</b>									<b>1</b>		



PH Violence dans l'espace public

		2000	2015	2016	2017	2018	2019	2020	2021	2022	2023	2024	2025
Vol à main armée (endroit accessible au public)	Trim 1		4		1								
	Trim 2	1										1	
	Trim 3		1		1	1					1		
	Trim 4		1		1			1	1				
<b>Total</b>		<b>1</b>	<b>6</b>		<b>3</b>	<b>1</b>			<b>1</b>	<b>1</b>	<b>1</b>	<b>1</b>	
Vol avec violence sans arme (voie publique)	Trim 1										1		
	Trim 2	2									1	1	
	Trim 3			2	1					1			
<b>Total</b>		<b>2</b>		<b>2</b>	<b>1</b>					<b>1</b>	<b>2</b>	<b>1</b>	
Vol avec violence sans arme (endr. acces. au pub.)	Trim 1	1				1					1		
	Trim 2	1											
	Trim 3		1		2								
	Trim 4	1										1	
<b>Total</b>		<b>3</b>	<b>1</b>		<b>2</b>	<b>1</b>					<b>1</b>	<b>1</b>	



PH Autre

		2000	2015	2016	2017	2018	2019	2020	2021	2022	2023	2024	2025
Terrorisme, extrémisme et radicalisme	Trim 1					1							
	Trim 2			1									
	Trim 4						1					1	
	<b>Total</b>			<b>1</b>		<b>1</b>	<b>1</b>					<b>1</b>	
Cyberharcèlement	Trim 1	1	5		5		2	1	2		1		
	Trim 2	2	2		2	3			1	3	4	1	
	Trim 3		1	1	4	2		1			4	1	
	Trim 4			2	1	2		1		3	3	3	
<b>Total</b>	<b>3</b>	<b>8</b>	<b>3</b>	<b>12</b>	<b>7</b>	<b>2</b>	<b>3</b>	<b>3</b>	<b>3</b>	<b>6</b>	<b>12</b>	<b>5</b>	
Fraude à l'identité	Trim 1		1	2	1		2	2	9	7		2	3
	Trim 2		1		2	1	4	1	2	3	2	1	
	Trim 3		4		1			3	1		2	1	
	Trim 4		1	1		3		9	8	4	3	2	
<b>Total</b>		<b>7</b>	<b>3</b>	<b>4</b>	<b>4</b>	<b>6</b>	<b>15</b>	<b>20</b>	<b>14</b>	<b>7</b>	<b>6</b>	<b>3</b>	



**Dilsen-Stokkem**

**2024**

**FC Vol moyen de transport**

	Jan	Fév	Mar	Avr	Juin	Août	Nov	Déc	Total
Vol de voiture					1		1		2
Vol de moto					1				1
Vol de vélo	1	1	2	1	1	1		11	18

**FC Cambriolage**

	Jan	Fév	Mar	Avr	Mai	Juin	Juil	Août	Sep	Oct	Nov	Total
Cambriolage dans habitation	1	4		1	3	3	1	1		1		15
Cambriolage ds entreprise ou commerce		1	2	6	2				1	1	3	16
Cambriolage ds service public ou bâtiment administ		1	1	2				1				5
Cambriolage dans bâtiment (total)	1	6	3	9	5	3	1	2	1	2	3	36

**FC Vol autre**

	Jan	Fév	Mar	Avr	Mai	Juin	Juil	Août	Sep	Oct	Nov	Déc	Total
Vol à main armée						1							1
Vol avec violence sans arme					1	1	1	1				1	5
Vol dans ou sur un véhicule				2				1			1	1	5
Vol d'armes et explosifs		1											1
Vol à l'arraché						1							1
Vol à la tire	2		1	1									4
Vol à l'étalage		3	1	1			1	1	1		1	1	10
Vol par ruse			1										1
Vol de métaux		2						1		1			4
Vol sur les chantiers			1	1									2



### Criminalité ICT

	Fév	Mar	Avr	Mai	Juin	Août	Sep	Oct	Nov	Déc	Total
Fraude de cartes de paiements						1	1				2
Phishing	1	3	2	2	1			2	1	1	13

### FC Autre

	Fév	Mar	Avr	Mai	Juin	Juil	Août	Oct	Nov	Déc	Total
Dégradation de voiture	2	2	3	1	3	1	4	1	4	2	23

### PH Violence intrafamiliale (VIF)

	Jan	Fév	Mar	Avr	Mai	Juin	Juil	Août	Sep	Oct	Nov	Déc	Total
VIF: physique, dans le couple		1	2		3	3	5		1		1		16
VIF: physique, envers des descendants		1			1	1	2		1	1			7
VIF: physique, envers d'autres membres		1	1	1								1	4
VIF: psychique, dans le couple	2		3	5	1	2	3	2	2	2		2	24
VIF: psychique, envers des descendants	1		1										2
VIF: psychique, envers d'autres membres			1										1
VIF: économique, dans le couple						1			1				2
VIF: économique, envers d'autres membres			1										1

### PH Hormones et dopage

	Fév	Mar	Total
Dopage humain	1	1	2



### PH Drogues

	Fév	Avr	Mai	Sep	Nov	Total
Vente de cocaïne		1		1		2
Production de drogues synthétiques	1					1
Import-export de drogues synthétiques			1			1
Vente de drogues synthétiques		1	2			3
Vente de cannabis en grande quantité					1	1

### PH Trafic d'armes

	Oct	Total
Commerce et production d'arme à feu et mun.	1	1

### PH Traite des êtres humains

	Mar	Oct	Nov	Total
TEH - exploitation sexuelle	1	1	1	3

### PH Violence dans l'espace public

	Jan	Fév	Mar	Avr	Mai	Juin	Juil	Août	Sep	Oct	Nov	Déc	Total
Violence physique (voie publique)	1	3	2		2		3	2	1	1	1		16
Violence physique (autre endroit public)						1	2	1			1		5
Violence physique (endroit accessible au public)	1			2	2	2	1					1	9
Violence sexuelle (transport public)										1			1
Violence sexuelle (endroit accessible au public)				1				1	1		1		4
Violence psychique (voie publique)	2	2		1				1	1				7
Violence psychique (autre endroit public)									1				1
Violence psychique (endroit accessible au public)				1		2						1	4
Vol à main armée (endroit accessible au public)						1							1
Vol avec violence sans arme (voie publique)						1							1
Vol avec violence sans arme (endr. acces. au pub.)												1	1



**PH Autre**

	Fév	Mar	Mai	Sep	Oct	Nov	Déc	Total
<b>Terrorisme, extrémisme et radicalisme</b>					1			1
<b>Cyberharcèlement</b>			1	1	1	1	1	5
<b>Fraude à l'identité</b>	1	1	1	1	1		1	6



2025

**FC Vol moyen de transport**

	Fév	Mar	Avr	Mai	Juin	Total
Vol de voiture	2		1			3
Vol de vélomoteur				1		1
Vol de vélo	2	4	1	2	9	18

**FC Cambriolage**

	Jan	Mar	Avr	Juin	Total
Cambriolage dans habitation	1	1			2
Cambriolage ds entreprise ou commerce		3	3		6
Cambriolage ds service public ou bâtiment administ				1	1
Cambriolage dans bâtiment (total)	1	4	3	1	9

**FC Vol autre**

	Jan	Fév	Mar	Avr	Mai	Juin	Total
Vol avec violence sans arme	2		1			1	4
Vol dans ou sur un véhicule		3	3		1		7
Vol à la tire	1				1	1	3
Vol à l'étalage			1			1	2
Vol de métaux			1	1			2
Vol sur les chantiers		1	1				2

**Criminalité ICT**

	Jan	Fév	Total
Fraude de cartes de paiements		1	1
Phishing	2		2



### FC Autre

	Jan	Fév	Mar	Avr	Mai	Juin	Total
Violence contre les métiers d'intérêt général				2	1		3
Dégradation de voiture	3	2	5	3	1	10	24

### PH Violence intrafamiliale (VIF)

	Jan	Fév	Mar	Avr	Mai	Juin	Total
VIF: physique, dans le couple	5	4	2	1	1	3	16
VIF: physique, envers des descendants	2	1			1		4
VIF: physique, envers d'autres membres	1				2	1	4
VIF: psychique, dans le couple	2		1	2	2	3	10
VIF: économique, dans le couple				1	1		2

### PH Hormones et dopage

	Mai	Total
Dopage humain	1	1

### PH Traite des êtres humains

	Jan	Juin	Total
TEH - exploitation sexuelle	1	1	2

### PH Violence dans l'espace public

	Jan	Fév	Mar	Avr	Mai	Juin	Total
Violence physique (voie publique)	5				2		7
Violence physique (autre endroit public)				1			1
Violence psychique (voie publique)			2	1		1	4
Violence psychique (endroit accessible au public)	2	3	2				7



**PH Autre**

	Jan	Fév	Total
Fraude à l'identité	1	2	3

# ***STATISTIQUES POLICIERES DE CRIMINALITE***

---

*LIEU DE PERPETRATION: COMMUNE*

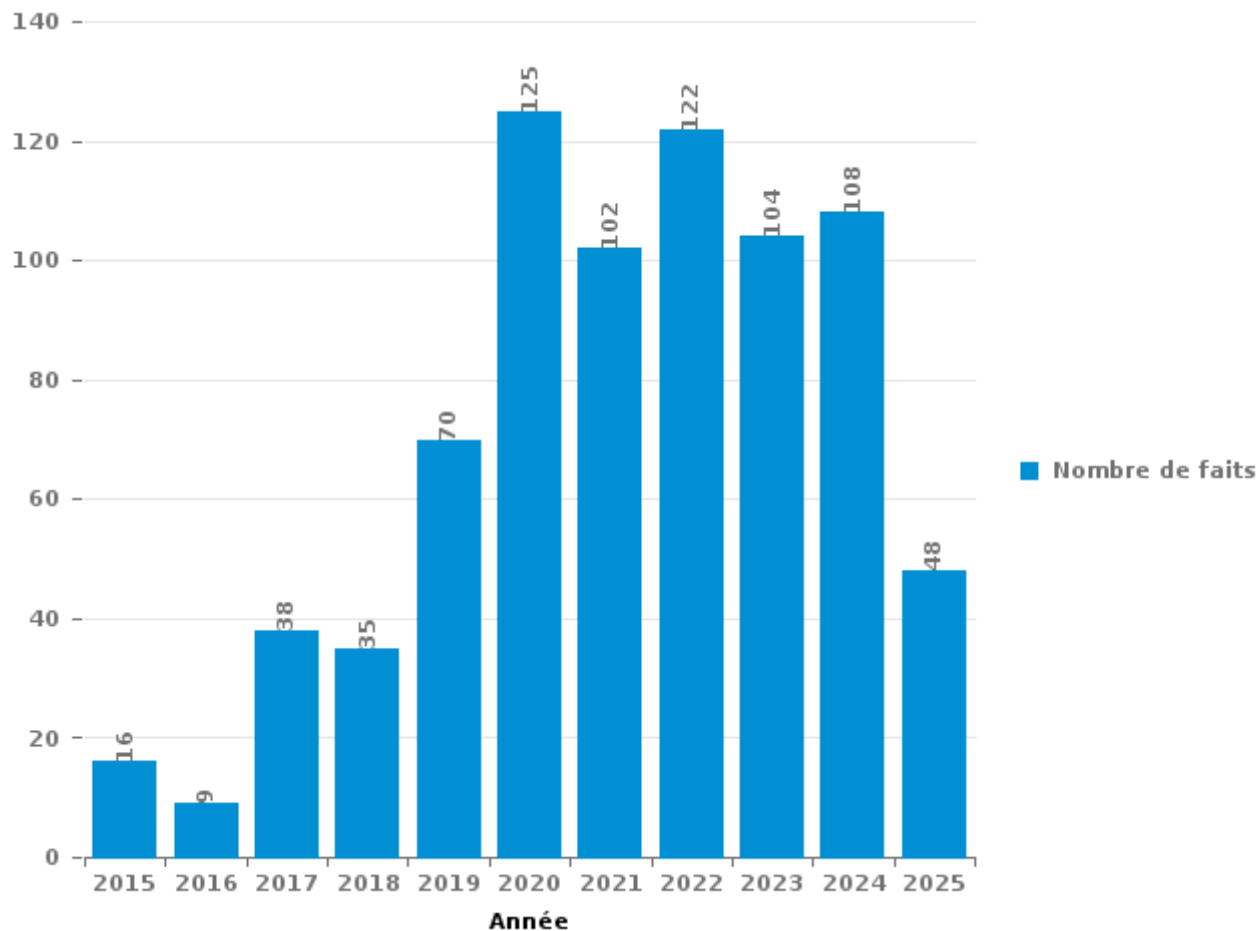
**Dilsen-Stokkem**

***PARTIE III : ICT***



**Dilsen-Stokkem**

Nombre total de délits avec un élément ICT/online, depuis 2015





Criminalité ICT/online au sens strict

Infractions (exhaustif)

	2015	2016	2017	2018	2019	2020	2021	2022	2023	2024	2025
Code pénal social: Infr. contre foi publique en droit pénal social: Faux en informatique								1			
Criminalité informatique: Faux en informatique:	1	1	1	1	1	2	2	7	9	4	
Criminalité informatique: Fraude informatique:	3	3	10	8	30	63	56	75	55	43	23
Criminalité informatique: Hacking:		1	5	6	5	11	5	4	3	5	1
Criminalité informatique: Sabotage:	1		2	2	4	1	1				
<b>Total:</b>	<b>5</b>	<b>5</b>	<b>18</b>	<b>17</b>	<b>40</b>	<b>77</b>	<b>64</b>	<b>87</b>	<b>67</b>	<b>52</b>	<b>24</b>

Figures criminelles (à considérer spécifiquement – ne pas additionner avec d'autres éléments – risque de double comptage!)

	2015	2016	2017	2018	2019	2020	2021	2022	2023	2024	2025
Fraude de cartes de paiements	1	1	3		2	2	4		2	2	1
Phishing				2	4	34	22	18	11	13	2
Ransomware					4	1					
Shouldersurfing						1	1				



## Criminalité ICT/online au sens large

Infractions (uniquement si code-fait existe)

	2015	2016	2017	2018	2019	2020	2021	2022	2023	2024	2025
Armes et explosifs: Autre: Vente par correspondance/internet d'arme à feu				1							
Fraude: Escroquerie: Fraude par internet	3		9	12	40	81	63	71	58	64	32
Infr. contre autres valeurs morales et sentiments: Cyberlokkig (leurre de mineur par ICT):			1								
Infr. contre la Sécurité de l'Etat: Terrorisme: Diffuser un message qui incite au terrorisme										1	
Infr. contre les moeurs: Grooming (contact par ICT avec mineur < 16 ans):	1				1		1				
Infr. contre les moeurs: Pornographie infantine: Accès pornographie infantine via technologie							1				
Infr. contre les moeurs: Voyeurisme: Diffusion enregistrement nudité ou intimité		2				1	1	1			
<b>Total:</b>	<b>4</b>	<b>2</b>	<b>10</b>	<b>13</b>	<b>41</b>	<b>82</b>	<b>66</b>	<b>72</b>	<b>58</b>	<b>65</b>	<b>32</b>

Figures criminelles (à considérer spécifiquement – ne pas additionner avec d'autres éléments – risque de double comptage!)

	2015	2016	2017	2018	2019	2020	2021	2022	2023	2024
Cyberharcèlement	8	3	12	7	2	3	3	6	12	5

# ***STATISTIQUES POLICIERES DE CRIMINALITE***

---

***LIEU DE PERPETRATION: COMMUNE***

**Dilsen-Stokkem**

***PARTIE IV : DESTINATION LIEU***



Dilsen-Stokkem

Vol et extorsion

	2000	2015	2016	2017	2018	2019	2020	2021	2022	2023	2024	2025
Habitation: maison	59	63	42	38	49	37	44	36	39	24	17	4
Voie publique	38	19	18	16	17	15	13	11	19	20	11	10
Magasin	16	21	17	14	20	13	11	21	12	21	10	5
Entreprise	32	18	9	13	12	14	8	10	13	19	10	1
Inconnue	23	20	20	9	15	12	3	4	7	5	7	6
Parking	20	10	10	6	12	10	7	6	5	8	17	14
Habitation: allée	26	16	6	14	10	8	8	5	6	6	4	3
Chantier	5	7	4	8	7	11	12	15		3	2	2
Habitation: dépendances	5	10	8	4	6	5	5	7	3	8	3	4
Habitation: non précisée	11	4	5	5	3	4	8	5	6	7	7	1
Horeca	18	5	6	6	4	3	4	1	2	2	8	6
Culture et loisirs	10	8	6	3	5	3	3	3		8	5	7
Institution d'enseignement	6	7	3		14	3	3	4	5	4	3	1
Moyen de transport: voiture	21	6	9	3	1	4				2		
Terrain	4	5	4	2	3	5	5	4	4	4	1	1
Habitation: appartement		3	7	3	2	6	5	2	3	4	2	3
Autre		6	3	4	3	2	2	8	4	4	1	1
Infrastructure sportive	4	1		2	5	1	2	1	3	5	9	1
Habitation: garage	4	5	5	1	2	2	1	5			2	1
Emplacement de vélo			1	1	4	3	1	1	3	2	4	1
Moyen de transport: camion	1	6	4	4	2	1						
Service public		4			4	2	1	1	2	1	1	1
Station essence	4	1	1		1		3	4	1		1	1
Arrêt de bus / tram	2		4	1	1	3		1		2	1	1
Habitation: autre	3		1	2	3					1		
Edifice religieux / lieu du culte		4	2		2				1			
Stade	4	2	1	2								
Service								2	1	3	2	
Cimetière	2	2			1				1	1		
Banque / institution financière	1	1				1	1	1				
Médecin / dentiste / pharmacien								1			3	
Moyen de transport: autre	1	1			1							
Maison de repos	1	1										
Moyen de transport: autobus / autocar				1				1				
Bâtiment administratif						1						
Eaux intérieures et maritimes								1				
Maison de débauche	1											
<b>Total</b>	<b>322</b>	<b>256</b>	<b>196</b>	<b>162</b>	<b>209</b>	<b>169</b>	<b>150</b>	<b>161</b>	<b>140</b>	<b>164</b>	<b>131</b>	<b>75</b>

FPF/DGR/DRI/BIPOL - Statistiques policières de criminalité (date de clôture: 31/10/2025)

Les données pour les années 2001 jusqu'à 2014 ne sont plus publiées mais restent disponibles sur demande auprès du service BIPOL.

Les données pour 2025 ne concernent que le 1er semestre.



Dilsen-Stokkem

Dégradation de la propriété

	2000	2015	2016	2017	2018	2019	2020	2021	2022	2023	2024	2025
Voie publique	33	26	25	45	20	15	13	17	37	19	18	19
Habitation: résidence principale	28	15	23	26	28	24	22	17	18	20	14	11
Habitation: allée	7	5	11	17	19	11	16	16	5	5	2	3
Parking	4	7	5	8	10	12	10	6	7	2	11	6
Habitation: non précisée	6	2	5	2	3	3	2	3	6	4	3	3
Institution d'enseignement	5	1		7	5	10	3	4	1	2	1	
Habitation: jardin	1	3	6	1	1	4	2	1	4	3	6	4
Inconnue	9	2	1	1	3	3	1	2	1	2	3	2
Entreprise	6	6	2	3	3	1	1	1	2	2	2	
Terrain	4	1	1	5	3	4	2	2	2	4		
Culture et loisirs	6		1	4	1	1	1	1	3	4		3
Habitation: dépendances	1	2	2	1	5		1		3	1		3
Infrastructure sportive	4	1		1		1	1	1	4	4	1	1
Habitation: garage	4	4	1	1	2				1	1	1	
Horeca	3	1	1	1		2	1	1	2			1
Moyen de transport: voiture	7	1	1	2	1		1					
Autre	1	3	3	1			1		3			
Habitation: résidence secondaire	2	2	1		1	1	1	1				
Edifice religieux / lieu du culte	2	2								1		3
Magasin	1		2		1		1			3		
Stade		1	1	2		1	2					
Chantier	1			1		1		1	2			
Arrêt de bus / tram				1	3					1		
Service public		1		2	1							
Cimetière	1	1								1		
Banque / institution financière	1					1						
Bâtiment administratif						1				1		
Eaux intérieures et maritimes	1					1						
Emplacement de vélo							1					1
Station essence			1									1
Bureau de police					1							
Moyen de transport: autre			1									
<b>Total</b>	<b>138</b>	<b>87</b>	<b>94</b>	<b>132</b>	<b>111</b>	<b>97</b>	<b>83</b>	<b>74</b>	<b>101</b>	<b>80</b>	<b>62</b>	<b>61</b>

FPF/DGR/DRI/BIPOL - Statistiques policières de criminalité (date de clôture: 31/10/2025)

Les données pour les années 2001 jusqu'à 2014 ne sont plus publiées mais restent disponibles sur demande auprès du service BIPOL.

Les données pour 2025 ne concernent que le 1er semestre.



Dilsen-Stokkem

Infractions contre l'intégrité physique

	2000	2015	2016	2017	2018	2019	2020	2021	2022	2023	2024	2025
Habitation	24	30	39	33	55	46	40	43	40	45	29	26
Voie publique	15	23	15	13	17	15	18	18	22	27	15	8
Institution d'enseignement	3	5	5	4	4	2	1	2	8	7	2	3
Habitation: allée	3	2	2	4	2	1	3	9	3	4	1	4
Horeca	5	1	4	2	6	5	2	3	1	2	2	1
Inconnue	9	4		3	2	1	1	1	4	2		1
Parking		1	2	4	3	2		3	4	4	2	
Terrain	1	1		1	2	2		2	2	1	3	1
Culture et loisirs	1	1		2	2	1			5	2	1	
Entreprise			1	2		2	1	1		1		
Magasin	1	2	1				1		1	1	1	
Habitation: jardin	1	1				2		1	1			
Infrastructure sportive	1	1	1			1	1		1			
Autre				3					1		1	
Stade	1				2	1						
Station essence		1					2	1				
Service public					2			1				
Arrêt de bus / tram								1		1		
Moyen de transport: autobus / autocar						1	1					
Banque / institution financière	1											
Edifice religieux / lieu du culte					1							
Maison de repos			1									
Moyen de transport: autre										1		
Service											1	
<b>Total</b>	<b>66</b>	<b>73</b>	<b>71</b>	<b>71</b>	<b>98</b>	<b>82</b>	<b>71</b>	<b>86</b>	<b>93</b>	<b>98</b>	<b>58</b>	<b>44</b>

# ***STATISTIQUES POLICIERES DE CRIMINALITE***

---

*LIEU DE PERPETRATION: COMMUNE*

**Dilsen-Stokkem**

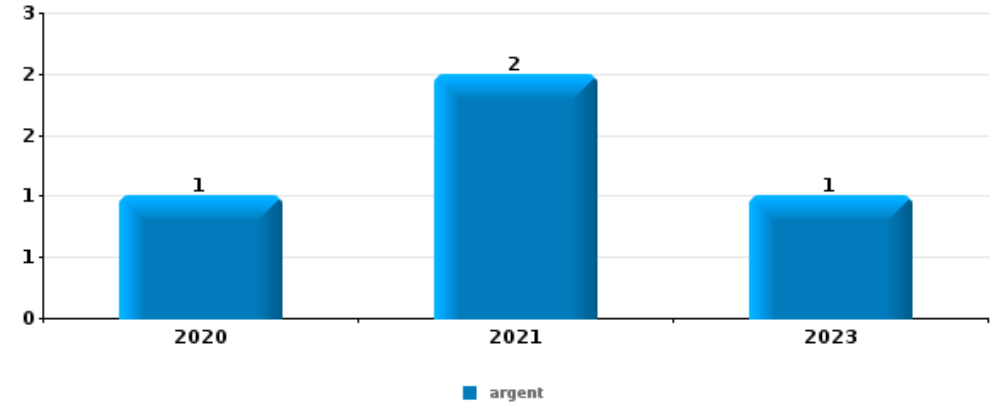
***PARTIE V : OBJETS ET MOYENS DE TRANSPORT***



**Dilsen-Stokkem**

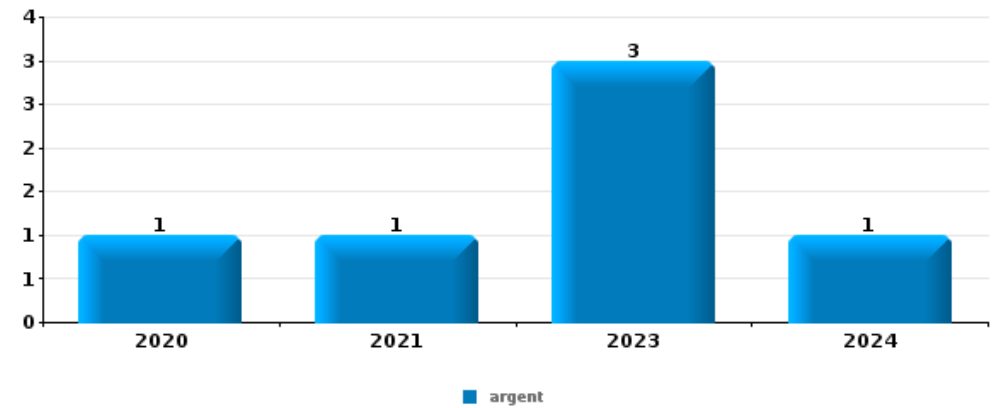
**Vol à main armée**

Top 5 Objets volés (sbd nombre de faits)		2020	2021	2022	2023	2024	2025
1	argent	1	2		1		
2	bijouterie / montre	1	1				
3	clé		1				
3	coffre-fort / coffret (argent) / caisse		1				
3	GSM et accessoires		1				



**Vol dans ou sur un véhicule**

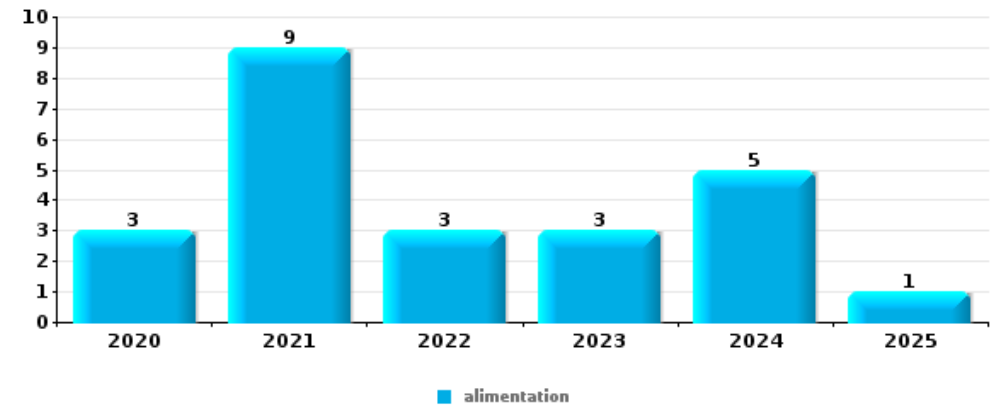
Top 5 Objets volés (sbd nombre de faits)		2020	2021	2022	2023	2024	2025
1	argent	1	1		3	1	
2	outillage	1	2			1	
2	portefeuille	2	1				1
4	lunettes / verres de contact						3
4	pièce de moyen de transport			2			1





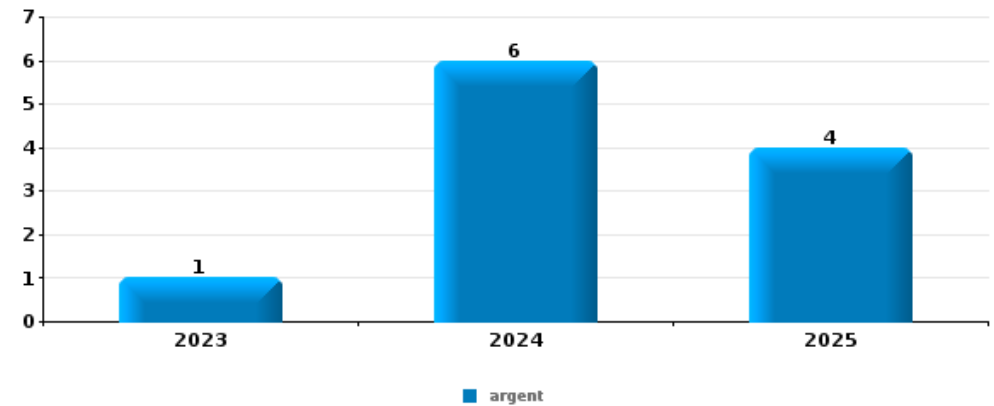
Vol à l'étalage

Top 5 Objets volés (sbd nombre de faits)		2020	2021	2022	2023	2024	2025
1	alimentation	3	9	3	3	5	1
2	parfum / produit de beauté	1	5	2	6		1
3	tabac			1	1	2	
4	multimédia	1		1	1		
4	vêtement	1	1			1	



Cambrilage ds entreprise ou commerce

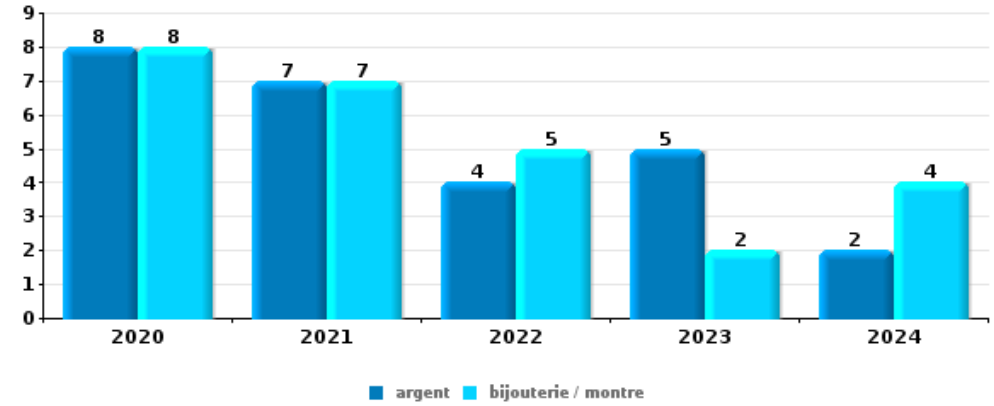
Top 5 Objets volés (sbd nombre de faits)		2020	2021	2022	2023	2024	2025
1	argent				1	6	4
2	métaux		1	1	4	1	
3	alimentation				2	3	1
3	outillage	1	1	1	2	1	
5	coffre-fort / coffret (argent) / caisse					4	1





**Cambrassage dans habitation**

Top 5 Objets volés (sbd nombre de faits)		2020	2021	2022	2023	2024	2025
1	argent	8	7	4	5	2	
1	bijouterie / montre	8	7	5	2	4	
3	coffre-fort / coffret (argent) / caisse	2	1	4	3		
4	multimédia	5	2		1		
4	ordinateur et accessoires	4	2	1		1	
4	outillage	1	3	2	1	1	



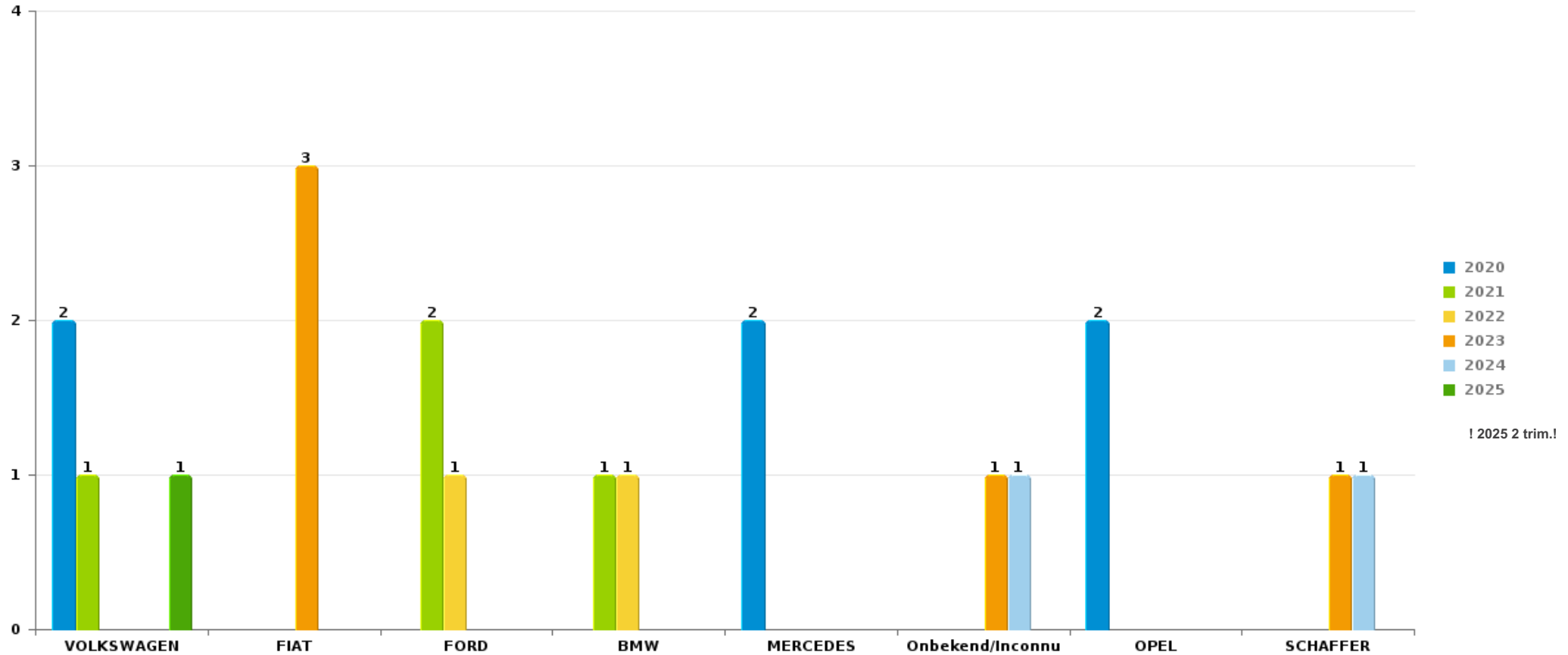
*Remarque: en ce qui concerne les objets, aucun total n'est reproduit étant donné que plusieurs objets peuvent avoir été volés lors d'un même fait.*



Dilsen-Stokkem

Vol de voiture

Nombre de voitures volées par marque (Top 5)



# ***STATISTIQUES POLICIERES DE CRIMINALITE***

---

***LIEU DE PERPETRATION: COMMUNE***

**Dilsen-Stokkem**

***PARTIE VI : SUSPECTS***



## Partie 1: Niveau FAITS (comptage du nombre de faits pour lesquels un certain type de suspect est impliqué)

### 1.1. Nombre d'infractions selon le sexe des suspects identifiés (par catégorie principale)

Étant donné que, tant un suspect identifié masculin qu'un suspect identifié féminin peuvent être impliqués lors d'un même fait, il est possible que la somme des colonnes «Hommes» et «Femmes» soit supérieure à la valeur de la colonne «Total...» (voir également la note méthodologique)

#### Dilsen-Stokkerr

2025

Catégorie principale / Sexe	Nombre total de faits avec au moins 1 suspect	Hommes	%	Femmes	%
Drogues	20	17	85,0%	3	15,0%
Registre de population	17	15	88,2%	5	29,4%
Infr. contre l'intégrité physique	12	8	66,7%	4	33,3%
Infr. contre la sécurité publique	11	11	100,0%		
Dégradation de la propriété	10	10	100,0%		
Fraude	10	9	90,0%	4	40,0%
Législation sur les étrangers	10	10	100,0%	2	20,0%
Vol et extorsion	10	10	100,0%		
Ivresse et alcool	8	5	62,5%	3	37,5%
Infr. contre autres valeurs morales et sentiments	5	4	80,0%	1	20,0%
Armes et explosifs	4	4	100,0%		
Infr. contre l'autorité publique	4	3	75,0%	1	25,0%
Autres lois spéciales	3	3	100,0%		
Environnement	3	3	100,0%		
Criminalité informatique	2	2	100,0%	1	50,0%
Infr. contre les moeurs	2	2	100,0%		

## CRIMINALITE ENREGISTREE: SUSPECTS



Catégorie principale / Sexe	Nombre total de faits avec au moins 1 suspect	Hommes	%	Femmes	%
Législation économique	2	2	100,0%		
Code pénal social	1			1	100,0%
Hormones et dopage	1	1	100,0%		
Infr. contre la foi publique	1	1	100,0%		
Protection des revenus publics	1	1	100,0%		
Santé publique	1	1	100,0%		
<b>Total</b>	<b>138</b>	<b>122</b>	<b>88,4%</b>	<b>25</b>	<b>18,1%</b>



## 1.2. Nombre d'infractions selon le sexe des suspects identifiés (par figure criminelle)

Étant donné que, tant un suspect identifié masculin qu'un suspect identifié féminin peuvent être impliqués lors d'un même fait, il est possible que la somme des colonnes «Hommes» et «Femmes» soit supérieure à la valeur de la colonne «Total...» (voir également la note méthodologique)

### Dilsen-Stokkerr

2025

#### FC Vol moyen de transport

Figure criminelle / Sexe	Nombre total de faits avec au moins 1 suspect identifié	Hommes	%
Vol de voiture	1	1	100,0%
Vol de vélo	1	1	100,0%
Total	PA	PA	PA

#### FC Cambriolage

Figure criminelle / Sexe	Nombre total de faits avec au moins 1 suspect identifié	Hommes	%
Cambriolage ds entreprise ou commerce	3	3	100,0%
Cambriolage dans bâtiment (total)	3	3	100,0%
Total	PA	PA	PA

#### FC Vol autre

Figure criminelle / Sexe	Nombre total de faits avec au moins 1 suspect identifié	Hommes	%
Vol à l'étalage	1	1	100,0%
Vol sur les chantiers	1	1	100,0%
Total	PA	PA	PA

## CRIMINALITE ENREGISTREE: SUSPECTS



### Criminalité ICT

Figure criminelle / Sexe	Nombre total de faits avec au moins 1 suspect identifié	Hommes	%
Fraude de cartes de paiements	1	1	100,0%
Total	PA	PA	PA

### FC Autre

Figure criminelle / Sexe	Nombre total de faits avec au moins 1 suspect identifié	Hommes	%
Violence contre les métiers d'intérêt général	1	1	100,0%
Dégradation de voiture	4	4	100,0%
Total	PA	PA	PA

### PH Violence intrafamiliale (VIF)

Figure criminelle / Sexe	Nombre total de faits avec au moins 1 suspect identifié	Hommes	%	Femmes	%
VIF: physique, dans le couple	6	4	66,7%	2	33,3%
VIF: physique, envers des descendants	2	1	50,0%	1	50,0%
VIF: physique, envers d'autres membres	1			1	100,0%
VIF: psychique, dans le couple	3	3	100,0%		
VIF: économique, dans le couple	2	2	100,0%		
Total	PA	PA	PA	PA	PA

### PH Hormones et dopage

Figure criminelle / Sexe	Nombre total de faits avec au moins 1 suspect identifié	Hommes	%
Dopage humain	1	1	100,0%
Total	PA	PA	PA



**PH Violence dans l'espace public**

Figure criminelle / Sexe	Nombre total de faits avec au moins 1 suspect identifié	Hommes	%
Violence physique (voie publique)	3	3	100,0%
Violence psychique (voie publique)	1	1	100,0%
Violence psychique (endroit accessible au public)	2	2	100,0%
Total	PA	PA	PA



### 1.3. Nombre d'infractions selon l'âge des suspects identifiés (par catégorie principale)

Étant donné que, tant un suspect identifié mineur qu'un suspect identifié majeur peuvent être impliqués lors d'un même fait, il est possible que la somme des colonnes «Mineur» et «Majeur» soit supérieure à la valeur de la colonne «Total...» (voir également la note méthodologique)

#### Dilsen-Stokker

2025

Catégorie principale / Âge	Nombre total de faits avec au moins 1 suspect identifié	Mineur	%	Majeur	%
Drogues	20			20	100,0%
Registre de population	17			17	100,0%
Infr. contre l'intégrité physique	12			12	100,0%
Infr. contre la sécurité publique	11			11	100,0%
Dégradation de la propriété	10			10	100,0%
Fraude	10	1	10,0%	10	100,0%
Législation sur les étrangers	10			10	100,0%
Vol et extorsion	10			10	100,0%
Ivresse et alcool	8			8	100,0%
Infr. contre autres valeurs morales et sentiments	5			5	100,0%
Armes et explosifs	4			4	100,0%
Infr. contre l'autorité publique	4			4	100,0%
Autres lois spéciales	3			3	100,0%
Environnement	3			3	100,0%
Criminalité informatique	2	1	50,0%	2	100,0%
Infr. contre les moeurs	2			2	100,0%
Législation économique	2			2	100,0%
Code pénal social	1			1	100,0%
Hormones et dopage	1			1	100,0%
Infr. contre la foi publique	1			1	100,0%
Protection des revenus publics	1			1	100,0%
Santé publique	1			1	100,0%
<b>Total</b>	<b>138</b>	<b>2</b>	<b>1,4%</b>	<b>138</b>	<b>100,0%</b>



## 1.4. Nombre d'infractions selon l'âge des suspects identifiés (par figure criminelle)

Étant donné que, tant un suspect identifié mineur qu'un suspect identifié majeur peuvent être impliqués lors d'un même fait, il est possible que la somme des colonnes «Mineur» et «Majeur» soit supérieure à la valeur de la colonne «Total...»  
(voir également la note méthodologique)

### Dilsen-Stokker

2025

#### FC Vol moyen de transport

Figure criminelle / Âge	Nombre total de faits avec au moins 1 suspect identifié	Majeur	%
Vol de voiture	1	1	100,0%
Vol de vélo	1	1	100,0%
<b>Total</b>	<b>PA</b>	<b>PA</b>	<b>PA</b>

#### FC Cambriolage

Figure criminelle / Âge	Nombre total de faits avec au moins 1 suspect identifié	Majeur	%
Cambriolage ds entreprise ou commerce	3	3	100,0%
Cambriolage dans bâtiment (total)	3	3	100,0%
<b>Total</b>	<b>PA</b>	<b>PA</b>	<b>PA</b>

#### FC Vol autre

Figure criminelle / Âge	Nombre total de faits avec au moins 1 suspect identifié	Majeur	%
Vol à l'étalage	1	1	100,0%
Vol sur les chantiers	1	1	100,0%
<b>Total</b>	<b>PA</b>	<b>PA</b>	<b>PA</b>

#### Criminalité ICT

Figure criminelle / Âge	Nombre total de faits avec au moins 1 suspect identifié	Majeur	%
Fraude de cartes de paiements	1	1	100,0%
<b>Total</b>	<b>PA</b>	<b>PA</b>	<b>PA</b>

## CRIMINALITE ENREGISTREE: SUSPECTS



### FC Autre

Figure criminelle / Âge	Nombre total de faits avec au moins 1 suspect identifié	Majeur	%
Violence contre les métiers d'intérêt général	1	1	100,0%
Dégradation de voiture	4	4	100,0%
Total	PA	PA	PA

### PH Violence intrafamiliale (VIF)

Figure criminelle / Âge	Nombre total de faits avec au moins 1 suspect identifié	Majeur	%
VIF: physique, dans le couple	6	6	100,0%
VIF: physique, envers des descendants	2	2	100,0%
VIF: physique, envers d'autres membres	1	1	100,0%
VIF: psychique, dans le couple	3	3	100,0%
VIF: économique, dans le couple	2	2	100,0%
Total	PA	PA	PA

### PH Hormones et dopage

Figure criminelle / Âge	Nombre total de faits avec au moins 1 suspect identifié	Majeur	%
Dopage humain	1	1	100,0%
Total	PA	PA	PA

### PH Violence dans l'espace public

Figure criminelle / Âge	Nombre total de faits avec au moins 1 suspect identifié	Majeur	%
Violence physique (voie publique)	3	3	100,0%
Violence psychique (voie publique)	1	1	100,0%
Violence psychique (endroit accessible au public)	2	2	100,0%
Total	PA	PA	PA



## Partie 2: Niveau SUSPECTS-FAIT (comptage du nombre de combinaisons suspect-fait)

### 2.1. Nombre de suspects-fait selon le sexe des suspects identifiés (TOP 5 des catégories principales)

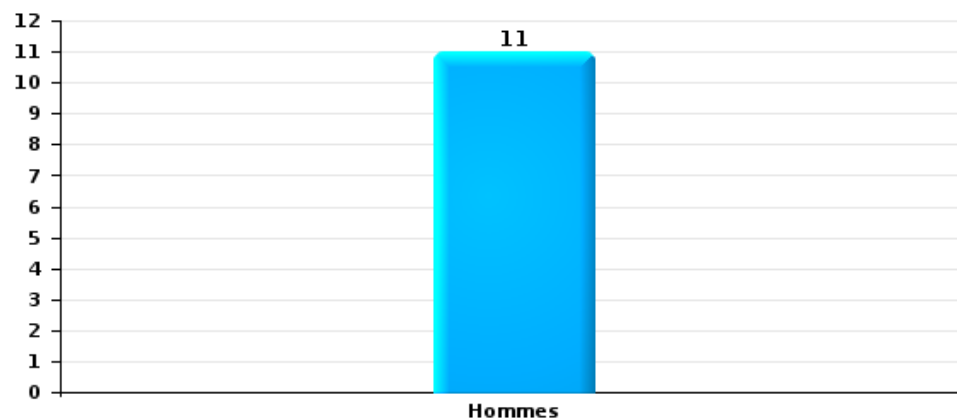
Lorsqu'un même suspect a commis plusieurs faits durant la période considérée, il est aussi comptabilisé plusieurs fois (voir également la note méthodologique)

#### Dilsen-Stokkem

2025

#### Vol et extorsion

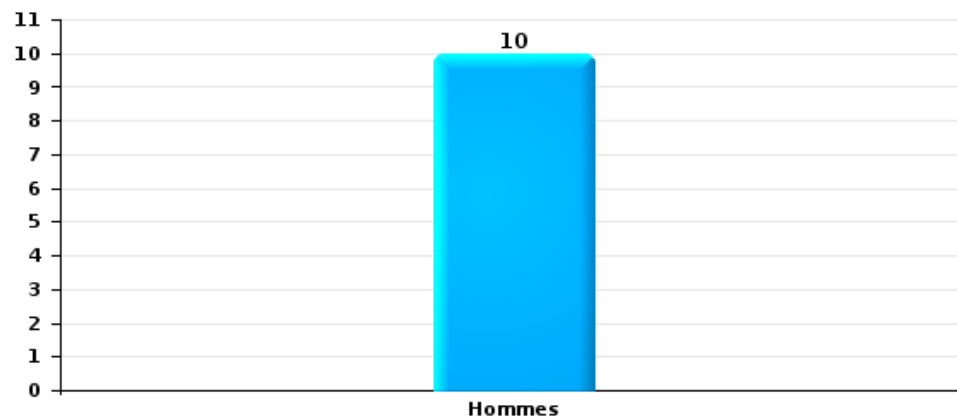
Nombre de suspects-fait selon le sexe





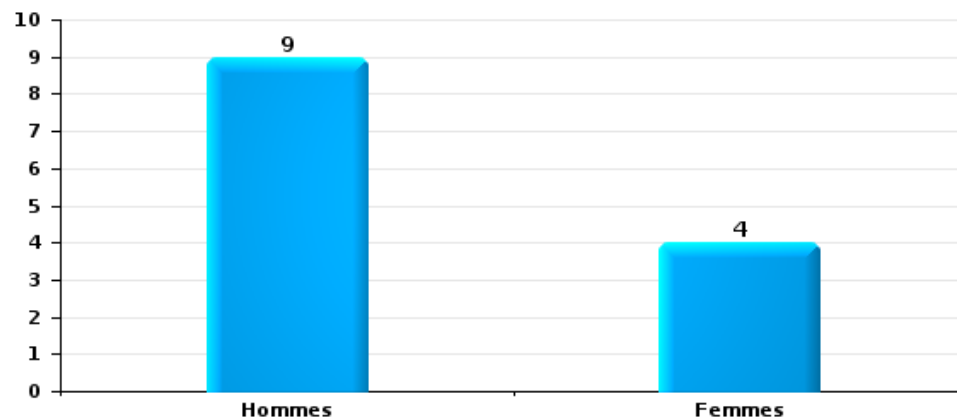
Dégradation de la propriété

Nombre de suspects-fait selon le sexe



Infr. contre l'intégrité physique

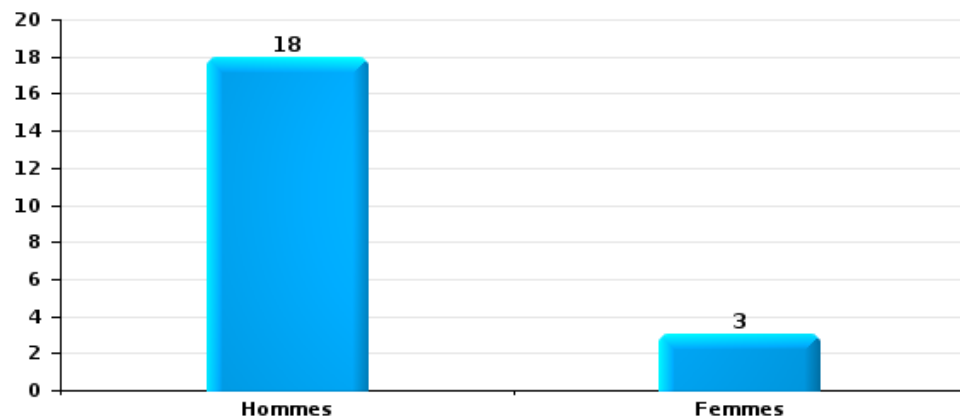
Nombre de suspects-fait selon le sexe





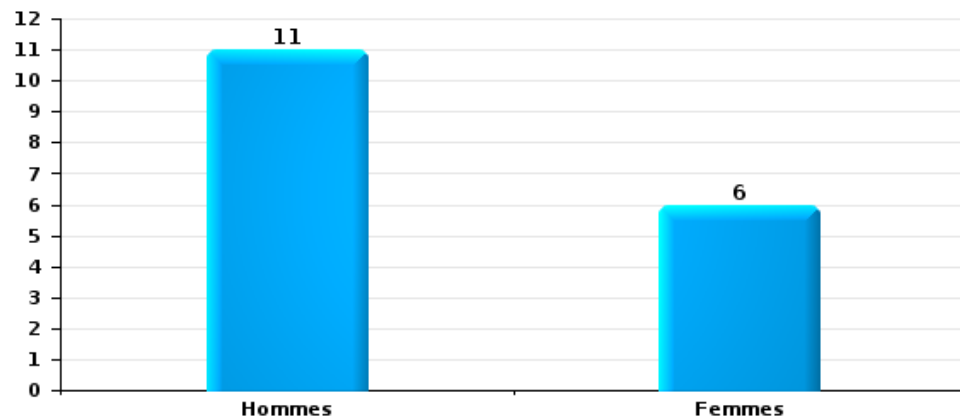
Drogues

Nombre de suspects-fait selon le sexe



Fraude

Nombre de suspects-fait selon le sexe





## 2.2. Nombre de suspects-fait selon le sexe des suspects identifiés (TOP 5 des figures criminelles)

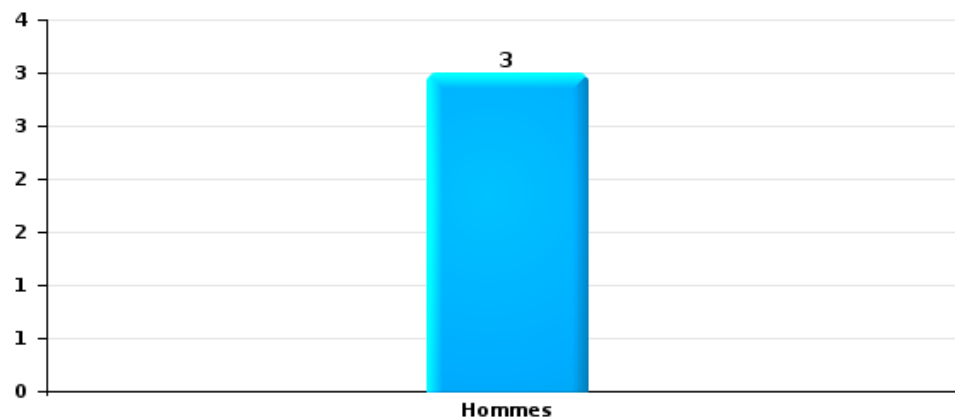
Lorsqu'un même suspect a commis plusieurs faits durant la période considérée, il est aussi comptabilisé plusieurs fois (voir également la note méthodologique)

### Dilsen-Stokkem

2025

### Cambriolage dans bâtiment (total)

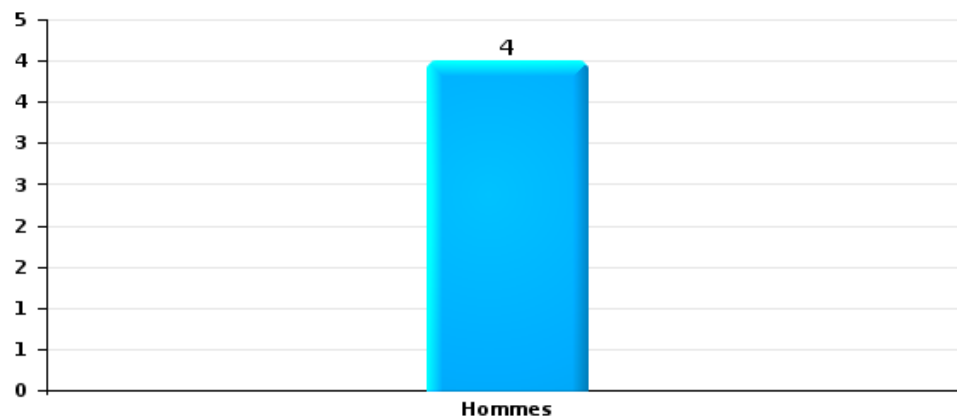
Nombre de suspects-fait selon le sexe





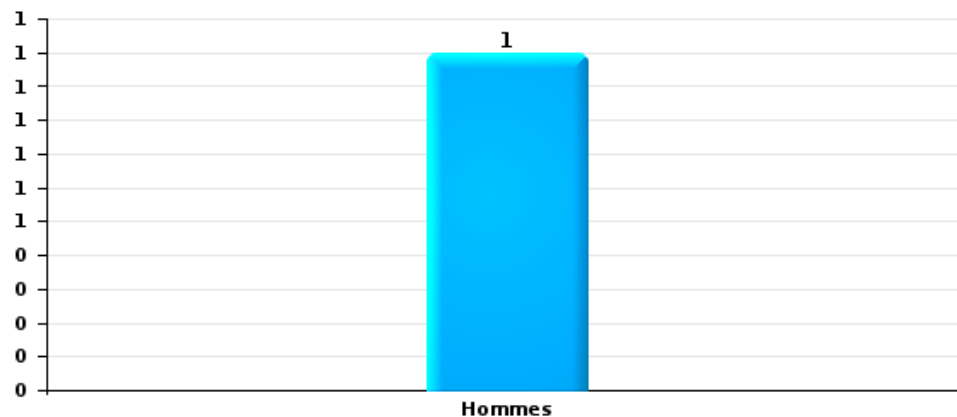
Dégradation de voiture

Nombre de suspects-fait selon le sexe



Vol de vélo

Nombre de suspects-fait selon le sexe





### 2.3. Nombre de suspects-fait selon l'âge des suspects identifiés (TOP 5 des catégories principales)

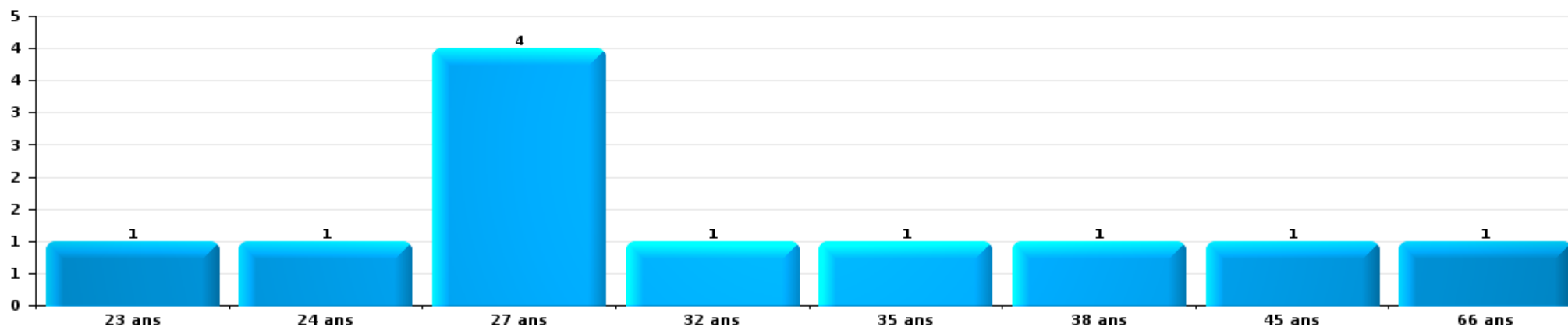
1) Lorsqu'un même suspect a commis plusieurs faits durant la période considérée, il est aussi comptabilisé plusieurs fois, qu'il ait le même âge ou non – 2) Les suspects au-dessous de 14 ans et à partir de 90 ans ne sont pas repris dans le tableau (voir également la note méthodologique)

#### Dilsen-Stokkem

2025

#### Vol et extorsion

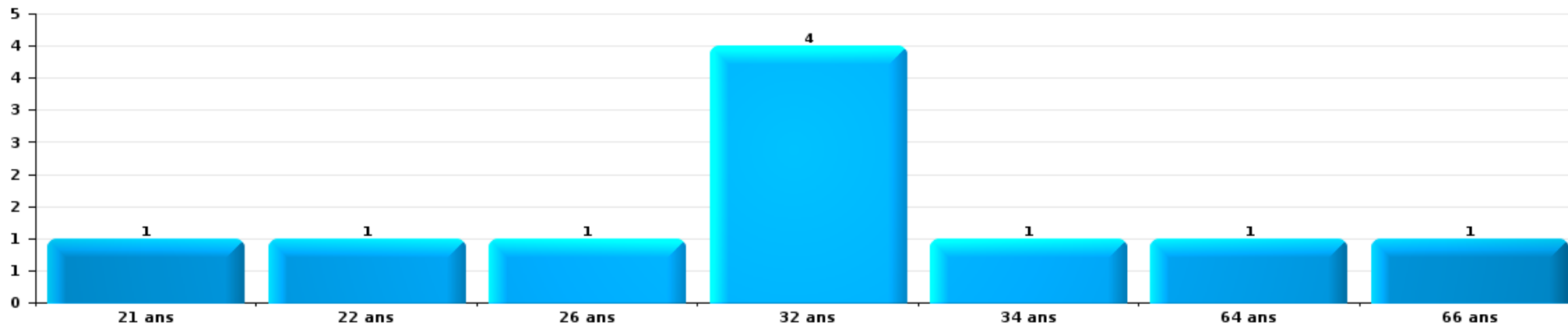
Nombre de suspects-fait par âge (chronologique)





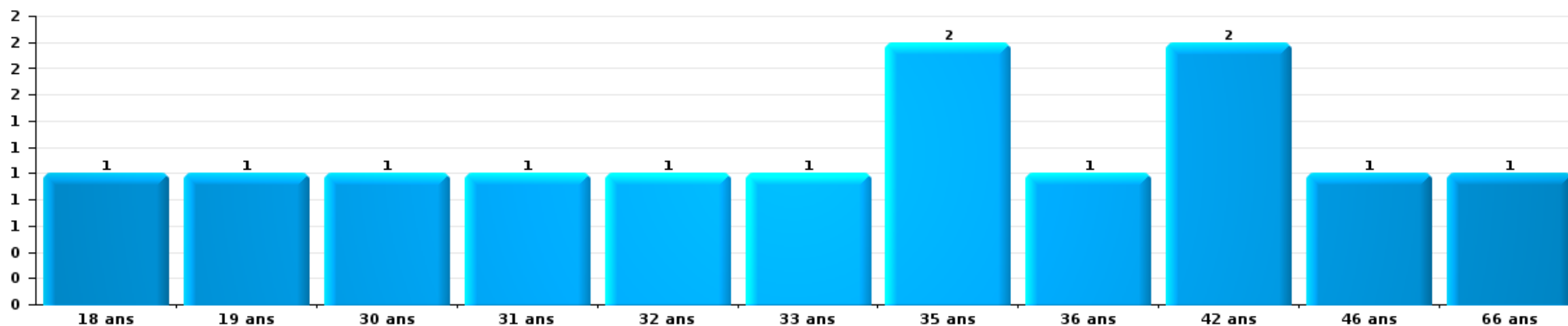
Dégradation de la propriété

Nombre de suspects-fait par âge (chronologique)



Infr. contre l'intégrité physique

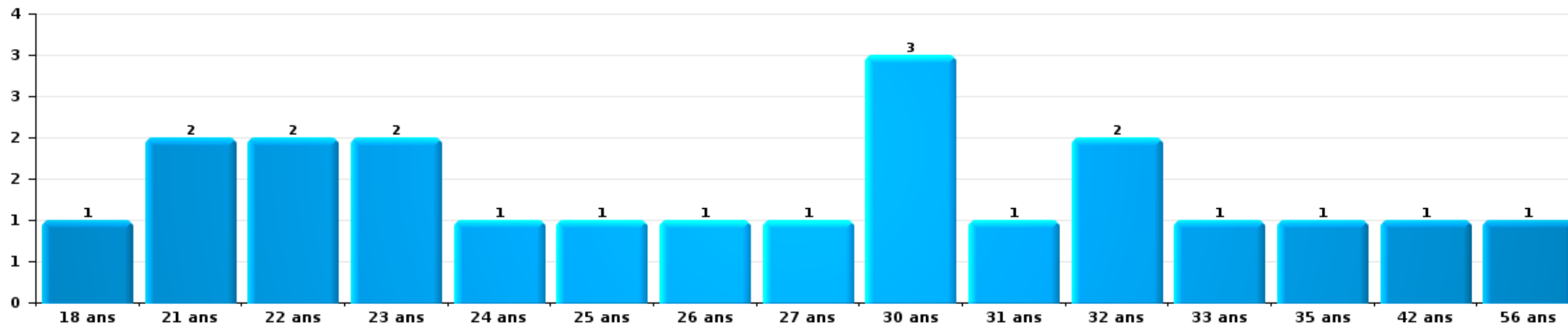
Nombre de suspects-fait par âge (chronologique)





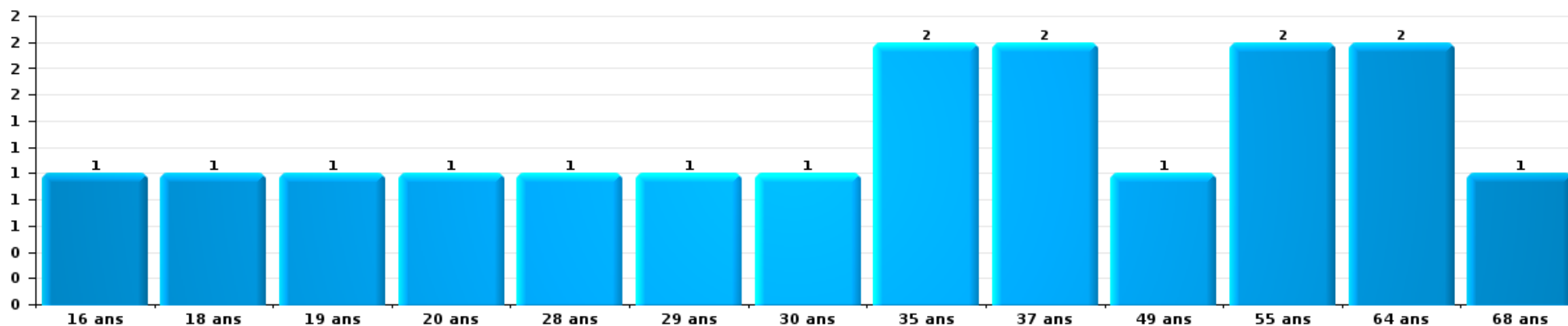
Drogues

Nombre de suspects-fait par âge (chronologique)



Fraude

Nombre de suspects-fait par âge (chronologique)





## 2.4. Nombre de suspects-fait selon l'âge des suspects identifiés (TOP 5 des figures criminelles)

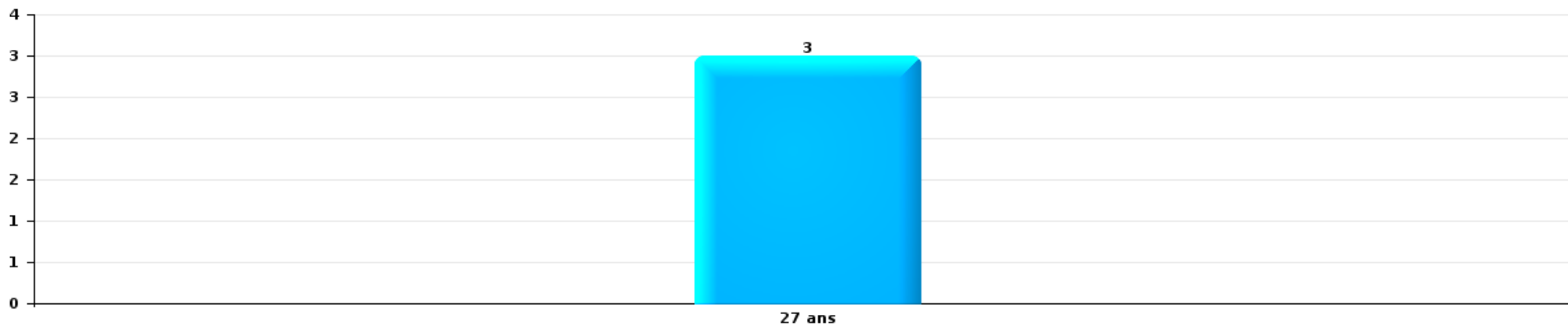
1) Lorsqu'un même suspect a commis plusieurs faits durant la période considérée, il est aussi comptabilisé plusieurs fois, qu'il ait le même âge ou non – 2) Les suspects au-dessous de 14 ans et à partir de 90 ans ne sont pas repris dans le tableau (voir également la note méthodologique)

### Dilsen-Stokkem

2025

### Cambriolage dans bâtiment (total)

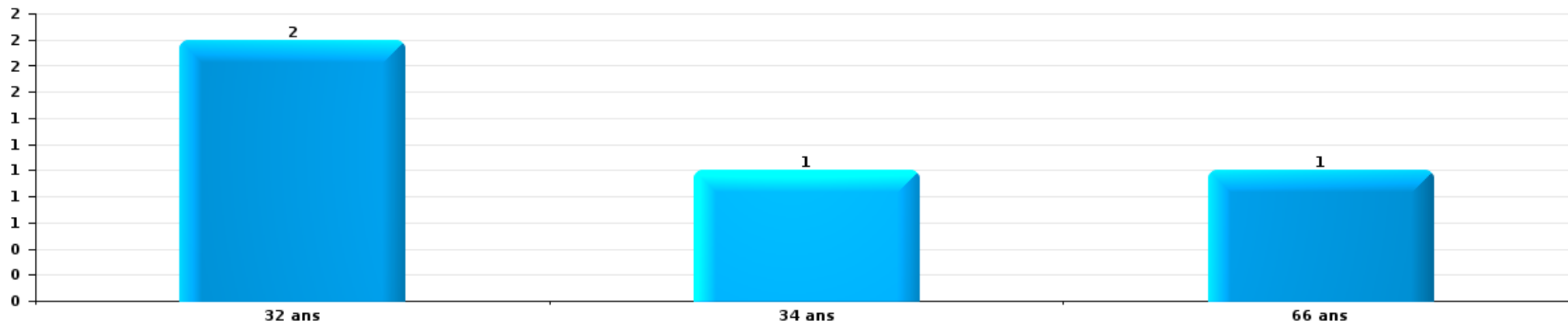
Nombre de suspects-fait par âge (chronologique)





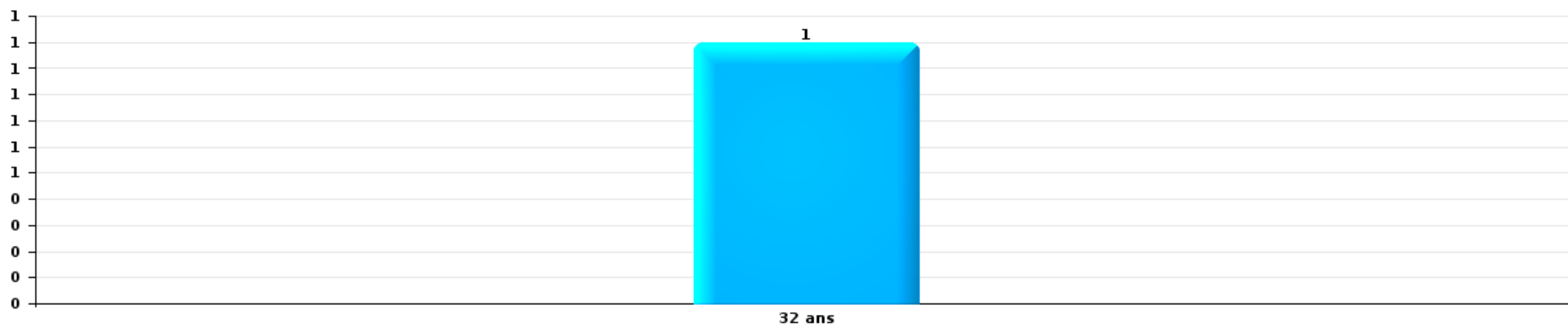
Dégradation de voiture

Nombre de suspects-fait par âge (chronologique)



Vol de vélo

Nombre de suspects-fait par âge (chronologique)



# ***STATISTIQUES POLICIERES DE CRIMINALITE***

---

*LIEU DE PERPETRATION: COMMUNE*

**Dilsen-Stokkem**

***ANNEXE I: DETAIL PAR CATEGORIE DE DELIT  
CODE PENAL***



Dilsen-Stokkem

Infraction Code pénal

Infr. contre l'intégrité physique

			2000	2015	2016	2017	2018	2019	2020	2021	2022	2023	2024	2025
Assassinat	Autres	Acc.		2										
		Tent.							1					
	Sous-total		2						1					
Meurtre	Suite à incendie volontaire / explosion	Acc.	1											
	Non spécifié	Acc.	1											
		Tent.												
	Autres	Acc.				2								
		Tent.								1	2			
	Sous-total		2			2				1	2			
Torture et maltraitance	Traitement inhumain	Acc.				1	2							
	Traitement dégradant	Acc.								1			1	
	Sous-total				1	2				1			1	
Coups et/ou blessures vol. en sphère familiale	Entre partenaires ou ex-partenaires	Acc.	4	20	25	17	28	38	25	23	24	27	16	16
	Lors d'un différend familial en général	Tent.	2											
		Acc.	11											
	Par les parents envers un mineur	Acc.		1	1	1	1		2	2	2	3	4	2
	Par les parents envers personne vulnérable	Acc.			1									
	Envers les parents	Acc.	1	3		2	2	1	7	5	5	8	1	4
	Envers d'autres ascendants directs ou collatéraux	Acc.		2	2	4	2	2	1	1	4	4	2	
Sous-total		18	26	29	24	33	41	35	31	35	42	23	22	
Coups et/ou blessures vol. hors sphère familiale	Bagarres (=coups réciproques)	Acc.	3	7	3	6	5	6	9	13	9	12	4	9
	Coups envers fonctionnaire de police	Tent.	1											
		Acc.		1	1		3			4	3	2		1
	Envers un mineur par une pers. ayant autorité	Acc.	1		1			1		2	2		2	1
	Envers un mineur qualité de l'auteur inconnue	Acc.		6	3	2	1	3	3		3	5	2	1
	Envers un arbitre de manifestation sportive	Acc.					1							
	Coups envers profession médicale	Acc.												1
	Coups envers personnel institut d'enseignement	Acc.									1			
		Tent.												
Non spécifié	Acc.	24	26	28	31	43	22	19	28	28	27	22	6	
	Tent.	1	1		1		1							
	Sous-total		30	41	36	40	53	33	31	47	46	46	30	20
Abstention coupable		Acc.	1		3			1		1				
	Sous-total		1		3			1		1				



Infr. contre l'intégrité physique

			2000	2015	2016	2017	2018	2019	2020	2021	2022	2023	2024	2025
Autres infr. volontaires. c/ l'intégrité phys.	Privation de soins à enfant ou personne vulnérable	Acc.											1	
	Délaissement d'enfant ou personne vulnérable	Acc.				2						1		
	Abandon d'enfant dans le besoin	Acc.										1	1	
	Administration substances nuisibles	Acc.						1			1	1	1	
	Entrave méchante à la circulation	Acc.	5	1		1		1	1	2	1	3		
	Voies de faits et violences légères	Acc.	6			2	2		2	1	2	2		1
	Tent.		1											
	<b>Sous-total</b>		<b>12</b>	<b>1</b>		<b>3</b>	<b>4</b>	<b>2</b>	<b>3</b>	<b>3</b>	<b>4</b>	<b>8</b>	<b>3</b>	<b>1</b>
Infr. involontaires contre l'intégrité physique	Coups et/ou blessures involontaires	Acc.	3		1		3	4		2	2			
	Morsure de chien	Acc.		3	2	3	1	1	1	1	5		1	1
	<b>Sous-total</b>		<b>3</b>	<b>3</b>	<b>3</b>	<b>3</b>	<b>4</b>	<b>5</b>	<b>1</b>	<b>3</b>	<b>7</b>		<b>1</b>	<b>1</b>
	<b>Total</b>		<b>66</b>	<b>73</b>	<b>71</b>	<b>71</b>	<b>98</b>	<b>82</b>	<b>71</b>	<b>86</b>	<b>93</b>	<b>98</b>	<b>58</b>	<b>44</b>



Infr. contre la liberté individuelle

		2000	2015	2016	2017	2018	2019	2020	2021	2022	2023	2024	2025
Prise d'otages	Acc.			1				1					
	Sous-total			1				1					
Enlèvement de mineur ou personne vulnérable	Enlèvement parental	Acc.						1				2	
	Autre enlèvement	Acc.						1					
		Tent.								1			
		Sous-total						2		1		2	
Détenion par un particulier	Acc.		1		1	1		1	1				1
	Sous-total		1		1	1		1	1				1
		Total	1	1	1	1		4	1	1		2	1



Infr. contre les mœurs

			2000	2015	2016	2017	2018	2019	2020	2021	2022	2023	2024	2025
Viol n'ayant pas causé la mort	Victime < 10a	Acc.	3	1	2	2								
	Victime 10a - 14a	Acc.			1		1							
	Victime 14a - 16a	Acc.	1				1				1			
	Victime 16a - 18a	Acc.	1	1	1		2		1	1				
	Victime majeure	Acc.	1				1	2	4	2				
	Victime âge inconnu	Acc.			1									
	<b>Sous-total</b>		<b>6</b>	<b>2</b>	<b>5</b>	<b>2</b>	<b>5</b>	<b>2</b>	<b>5</b>	<b>3</b>	<b>1</b>			
Viol avec conséquence inconnue		Acc.	1							1				
		<b>Sous-total</b>	<b>1</b>							<b>1</b>				
Viol n'ayant pas causé la mort (nvCPS)	Victime < 16a	Acc.									1	1	4	5
	Victime 16a - 18a	Acc.										1		
	Victime majeure	Tent.								1		3	1	1
		<b>Sous-total</b>								<b>1</b>	<b>1</b>	<b>6</b>	<b>6</b>	<b>6</b>
Attentat à la pudeur avec violence / menace	Victime < 16a	Acc.	2							1				
	Victime majeure	Acc.	1						4		1			
		<b>Sous-total</b>	<b>3</b>						<b>4</b>	<b>1</b>	<b>1</b>			
Attentat à la pudeur sans violence / menace	Victime < 16a	Acc.	7	1	1	5	2	2	3	2	2			
	Victime 16a - 18a	Acc.						1			1			
		<b>Sous-total</b>	<b>7</b>	<b>1</b>	<b>1</b>	<b>5</b>	<b>2</b>	<b>3</b>	<b>3</b>	<b>2</b>	<b>3</b>			
Atteinte intégrité sexuelle sans mort (nvCPS)	Victime < 16a	Acc.							1		2		4	
	Victime majeure	Acc.										1	2	
		<b>Sous-total</b>							<b>1</b>		<b>2</b>	<b>1</b>	<b>6</b>	
Pornographie enfantine	Détention	Acc.			1	1			2	1	2			
	Distribution	Acc.		1	1	3	1	3	5	12				
	Accès pornographie enfantine via technologie	Acc.								1				
		<b>Sous-total</b>		<b>1</b>	<b>2</b>	<b>4</b>	<b>1</b>	<b>3</b>	<b>7</b>	<b>14</b>	<b>2</b>			
Pornographie		Acc.					1	1	1					
		<b>Sous-total</b>					<b>1</b>	<b>1</b>	<b>1</b>					
Incitation à la débauche	Victime mineure	Acc.			1				1	3	1			
	Age victime inconnu	Acc.				1								
		<b>Sous-total</b>			<b>1</b>	<b>1</b>			<b>1</b>	<b>3</b>	<b>1</b>			
Outrage public aux bonnes mœurs	Actions (exhibitionnisme, etc.)	Acc.	2		1			4	1		1			
	Ecrits, images, objets	Acc.			1	3	1	2		1				
	Exhibitionnisme (nvCPS)	Acc.										1		
	Contenu pornographique extrême ou violent (nvCPS)	Acc.										1	1	1
		<b>Sous-total</b>	<b>2</b>		<b>2</b>	<b>3</b>	<b>1</b>	<b>6</b>	<b>1</b>	<b>1</b>	<b>1</b>	<b>2</b>	<b>1</b>	<b>1</b>



**Infr. contre les mœurs**

			2000	2015	2016	2017	2018	2019	2020	2021	2022	2023	2024	2025
Voyeurisme	Observation/enregistrement de nudité ou intimité	Acc.			1					1	1			
	Diffusion enregistrement nudité ou intimité	Acc.			2				1	1	1			
		Sous-total			3				1	2	2			
Voyeurisme direct (nvCPS)	Victime < 16a	Acc.									1	1		
		Sous-total									1	1		
Voyeurisme via moyen technique ou autre (nvCPS)	Victime majeure	Acc.										2	2	1
		Sous-total										2	2	1
Diffusion de contenu à caractère sexuel (nvCPS)	Victime < 16a	Acc.										2	1	
		Sous-total										2	1	
Diffusion contenu sex. but méchant/lucrat. (nvCPS)	Victime < 16a	Acc.											2	
	Victime 16a - 18a	Acc.									1	1		
	Victime majeure	Acc.												1
		Sous-total									1	1	2	1
Grooming (contact par ICT avec mineur < 16 ans)		Acc.		1				1		1				
		Sous-total		1				1		1				
Grooming online - avec ICT (nvCPS)	Victime < 16a	Acc.										1		1
	Victime 16a - 18a	Acc.										1		
		Sous-total										2		1
Exploitation sexuelle mineurs-prostitution (nvCPS)	Incitation à la débauche/prostit. (nvCPS)	Acc.											1	1
		Sous-total											1	1
Images d'abus sexuels de mineurs (nvCPS)	Production/diffusion images abus sexuels (nvCPS)	Acc.									1	1	4	
	Détention/acquisition images abus sexuels (nvCPS)	Acc.										2	1	1
	Accès à images abus sexuels de mineurs (nvCPS)	Acc.									1	1		
		Sous-total									2	4	5	1
Abus de la prostitution - personne majeure (nvCPS)		Acc.											2	1
		Sous-total											2	1
		Total	19	5	14	15	9	16	24	30	18	21	26	13



**Infr. contre autres valeurs morales et sentiments**

			2000	2015	2016	2017	2018	2019	2020	2021	2022	2023	2024	2025	
Harcèlement	Harcèlement par téléphone (OLD)	Acc.	3												
		Acc.	4	13	15	30	27	15	25	27	29	26	35	18	
	Sous-total	7	13	15	30	27	15	25	27	29	26	35	18		
Violation de sépulture		Acc.	4		1	1	2								
		Sous-total	4		1	1	2								
Violation du secret professionnel		Acc.			1					1					
		Sous-total			1					1					
Atteinte à l'honneur	Calomnie et diffamation	Acc.	5		7	8	6	4	5	4	12	6	4	3	
		Tent.					1								
	Déclaration calomnieuse	Acc.		1									1		
		Tent.													
	Imputation calomnieuse	Acc.	3	2	1	3						1	4	2	1
		Tent.	1												
Divulgateur méchant	Acc.			1						1					
	Tent.														
Injures (Délit)	Acc.	2	3	3	5	5	1			9	2	2	4	1	
	Sous-total	11	6	12	16	11	6	5	14	15	13	10	5		
Vie privée	Violation de domicile par un particulier	Acc.	3	2	3	1	3	4	1	1	1	1			
		Acc.	1		2							1	1		
	Violation du secret des lettres	Sous-total	4	2	5	1	3	4	1	1	2	2			
Tapage nocturne		Acc.	3												
		Sous-total	3												
Abus faiblesses de personnes		Acc.		1							1				
		Sous-total		1							1				
Cyberlokkig (leurre de mineur par ICT)		Acc.				1									
		Sous-total				1									
Attirer ou utiliser mineur ou personne vulnérable		Acc.			1										
		Sous-total			1										
Occupation bien d'autrui (squatter)	Pénétrer / occuper / séjourner (bien habité)	Acc.										1	1		
		Sous-total										1	1		
<b>Total</b>			<b>29</b>	<b>22</b>	<b>35</b>	<b>49</b>	<b>43</b>	<b>25</b>	<b>31</b>	<b>43</b>	<b>47</b>	<b>42</b>	<b>46</b>	<b>23</b>	



Infr. relative au statut juridique de l'enfant

			2000	2015	2016	2017	2018	2019	2020	2021	2022	2023	2024	2025
Non-représentation d'enfants	Par les parents	Acc.	1						1				1	
		Tent.			1									
		Sous-total	1			1			1				1	
		Total	1			1			1				1	



Vol et extorsion

			2000	2015	2016	2017	2018	2019	2020	2021	2022	2023	2024	2025	
Vol avec circ. aggr.	Avec violence	Acc.	1	4	3	5	2	2	1	2	2	3	1	1	
		Tent.	2	2	2			2		1	2				
	Sans violence	Acc.	72	83	50	48	53	45	43	57	37	53	37	20	
		Tent.	19	43	27	23	19	21	23	10	12	21	16	4	
<b>Sous-total</b>			<b>94</b>	<b>132</b>	<b>82</b>	<b>76</b>	<b>74</b>	<b>68</b>	<b>69</b>	<b>69</b>	<b>52</b>	<b>79</b>	<b>54</b>	<b>25</b>	
Vol sans circ. aggr.	Avec violence	Acc.	1	1	2	1	1				1	1			
		Tent.	1												
	Sans violence, Vol à la tire	Acc.		5	5	5	4	1	1	1				4	3
		Tent.	1												
	Sans violence, Vol d'usage	Acc.	1						1						
		Acc.	2	1	2	1	4	6	6	4	2	4	1	1	
Sans violence	Acc.	128	111	103	72	116	84	66	78	76	74	63	42		
	Tent.	4	4	1	3	2	3	3	1	2	3	2	1		
<b>Sous-total</b>			<b>138</b>	<b>122</b>	<b>113</b>	<b>82</b>	<b>127</b>	<b>94</b>	<b>77</b>	<b>84</b>	<b>81</b>	<b>82</b>	<b>70</b>	<b>47</b>	
Vol non spécifié		Acc.	70	2	1		1								
		Tent.	17				1								
<b>Sous-total</b>			<b>87</b>	<b>2</b>	<b>1</b>		<b>2</b>								
Extorsion		Acc.	2			3	4	7	3	7	7	1	4	1	
		Tent.	1			1	2		1	1		2	3	2	
<b>Sous-total</b>			<b>3</b>			<b>4</b>	<b>6</b>	<b>7</b>	<b>4</b>	<b>8</b>	<b>7</b>	<b>3</b>	<b>7</b>	<b>3</b>	
<b>Total</b>			<b>322</b>	<b>256</b>	<b>196</b>	<b>162</b>	<b>209</b>	<b>169</b>	<b>150</b>	<b>161</b>	<b>140</b>	<b>164</b>	<b>131</b>	<b>75</b>	



**Fraude**

			2000	2015	2016	2017	2018	2019	2020	2021	2022	2023	2024	2025
Blanchiment d'argent	Acc.		1	2		3	2	5	6	8	1	10	11	4
	Tent.											1		
	Sous-total		1	2		3	2	5	6	8	1	11	11	4
Recel	Recel simple	Acc.	1		4	1	2		1		2	1		1
	Recel qualifié	Acc.										1		
	Non spécifié	Acc.	5											
	Sous-total		6		4	1	2		1		2	2		1
Grivèlerie	Carburant / lubrifiant	Acc.	5	1		2	3	3		3				
	Boissons et aliments	Acc.	1			1								1
	Logements	Acc.				1								
	Sous-total		6	1		2	5	3		3				1
Détournement et destruction frauduleuse	Cel frauduleux	Acc.	13	3	2			3	1	1	3	2	2	1
	D'objets saisis	Tent.	3											
	D'héritage	Acc.	1					1			1		1	
	Non spécifié	Acc.				1								1
	Sous-total		17	3	2		1	4	1	1	4	2	4	2
Esroquerie	Fraude par internet	Acc.		3		5	10	40	72	58	66	55	61	30
		Tent.				4	2		9	5	5	3	3	2
	Esroquerie sans internet	Acc.		6	9	7	11	21	1	4	5	8	10	3
		Tent.		1	2		1	2		1	1		1	1
	Non spécifié	Acc.	7											
		Tent.	1											
Sous-total		8	10	11	16	24	63	82	68	77	66	75	36	
Tromperie	Marchandises vendues / travail fourni	Acc.									1			
	Sous-total										1			
Abus de confiance et infr. apparentées	Abus de confiance	Acc.	5	8	6	6	8	11	4	5	11	12	13	3
	Abus des faiblesses	Tent.	1											
		Acc.	2							1	1			
Sous-total		8	8	6	6	8	11	4	6	12	12	13	3	
Abus de biens sociaux	Par des sociétés	Acc.				1	1				1		1	
	Autres	Acc.					2					1		
	Sous-total					1	3				1	1	1	
Infr. liées à l'insolvabilité	Par des tiers	Acc.		2			1	1						1
	Par le débiteur	Acc.		2	4	2	3	3	1	1	3	1	1	1
	Non spécifié	Acc.				1						2		
	Sous-total			4	4	2	5	4	1	1	3	3	1	2
Insolvabilité frauduleuse		Acc.		1				1	1	1			2	1
	Sous-total			1				1	1	1			2	1



Fraude

		2000	2015	2016	2017	2018	2019	2020	2021	2022	2023	2024	2025
Chèques sans provision	Acc.	3											
	Sous-total	3											
	Total	49	29	27	30	48	94	96	88	101	97	107	50



Dégradation de la propriété

			2000	2015	2016	2017	2018	2019	2020	2021	2022	2023	2024	2025
Incendie volontaire	Dans lieu habité (de jour)	Acc.			1		1					1		
	Dans lieu habité (de nuit)	Acc.	1											
	Dans un autre lieu (de jour)	Tent.			1									
	Dans un autre lieu (de nuit)	Acc.		1		1	2		3			1		1
	Dans un autre lieu (moment indéterminé)	Acc.			1		4	2	1	1	1	3	1	
	Non spécifié	Tent.	1	1										
		Acc.									1			
		Acc.	2											
		Sous-total	4	2	3	1	7	2	4	1	2	5	1	1
Destruction par explosion volontaire	Dans lieu habité (de nuit)	Acc.						1						
	Dans un autre lieu (de jour)	Acc.					1						1	
	Dans un autre lieu (de nuit)	Acc.						1	1		1			
	Non spécifié	Acc.	1											
		Sous-total	1				1	2	1		1		1	
Incendie involontaire		Acc.	4	8	7	3	5	3	3	1	4	3	2	2
		Sous-total	4	8	7	3	5	3	3	1	4	3	2	2
Destruction, dénaturation, dégradation	Avec circ. aggr.	Acc.	6		1	2	2	1	1	2	1	2		1
	Destruction de biens agricoles	Acc.	1	1										
	Non spécifié	Acc.	20											
		Sous-total	27	1	1	2	2	1	1	2	1	2		1
Vandalisme	Sur véhicules	Acc.	48	37	42	62	48	36	37	28	44	22	26	30
		Tent.						2						
	Sur autres biens mobiliers	Acc.	33	3	11	6	3	10	5	4	9	8	5	9
		Tent.							1		1			
	Graffitis	Acc.			2	7	4			3	1	1		
	Autres détériorations sur biens immobiliers	Acc.	20	36	27	49	36	38	25	31	37	39	26	17
	Tent.							1						
	Dégradation de clôture	Acc.	1		1	2	5	3	5	4	1		1	1
		Sous-total	102	76	83	126	96	89	74	70	93	70	58	57
		Total	138	87	94	132	111	97	83	74	101	80	62	61



Infr. contre la Sécurité de l'Etat

		2000	2015	2016	2017	2018	2019	2020	2021	2022	2023	2024	2025
<b>Roi et gouvernement</b>	Acc.								2				
	Sous-total								2				
<b>Terrorisme</b>	Groupe terroriste	Acc.		1									
	Diffuser un message qui incite au terrorisme	Acc.										1	
	Sous-total			1								1	
	Total			1					2			1	



Infr. contre la sécurité publique

			2000	2015	2016	2017	2018	2019	2020	2021	2022	2023	2024	2025
Organisation criminelle	Acc.		1					1		2	1		1	
	Sous-total		1					1		2	1		1	
Association de malfaiteurs	Acc.		1	1	1	3	4	1		1			1	
	Sous-total		1	1	1	3	4	1		1			1	
Evasion de prisonniers	Evasion simple	Acc.												2
	Non-entrée de congé	Acc.												2
	Non-respect surveillance électronique	Acc.		1	1		2	1	1	1	2	1	2	
	Sous-total			1	1		2	1	1	1	2	1	6	
Recel	Recel de criminel	Acc.												1
	Sous-total													1
Menaces	Menace d'attentat	Acc.		2	2	1	1		5					1
		Tent.							1					
	Verbales	Acc.	27	27	27	26	19	16	26	21	22	23	20	11
	Ecrites	Acc.	2	5	1	14	10	5	8	7	6	6	1	3
	Par gestes, emblèmes	Acc.	8	1	3	4	5	6	4	3	10	7	9	4
	Alerte à la bombe	Acc.				1	1	1	1					
	Non spécifié	Acc.			1				2					
	Sous-total		37	35	34	46	36	30	45	31	38	36	30	19
	Total		39	37	36	49	42	33	46	35	41	37	39	19



Infr. contre l'autorité publique

		2000	2015	2016	2017	2018	2019	2020	2021	2022	2023	2024	2025
<b>Violence c/ personnes investies autorité publique</b>	<b>Acc.</b>		1						1				1
	<b>Sous-total</b>		1						1				1
<b>Rébellion</b>	<b>Rébellion armée</b>	<b>Acc.</b>	1	2	2	3		2		1	1	1	
	<b>Rébellion non armée</b>	<b>Acc.</b>	1	4	4	5	7	2	5	8	4	9	4
		<b>Sous-total</b>	1	5	6	7	10	2	7	8	5	10	5
<b>Outrages</b>	<b>Acc.</b>	2	1	1	1	2	2	1	1	2		2	1
	<b>Sous-total</b>	2	1	1	1	2	2	1	1	2		2	1
<b>Autres infractions</b>	<b>Bris de scellés</b>	<b>Acc.</b>	2										
	<b>Industrie, commerce et enchères publiques</b>	<b>Acc.</b>			1								
		<b>Sous-total</b>		2		1							
		<b>Total</b>	3	9	7	9	12	4	8	10	7	10	7



Infr. contre la foi publique

			2000	2015	2016	2017	2018	2019	2020	2021	2022	2023	2024	2025
Faux en écritures	Faux en écritures	Acc.	3	7	5	6	3	12	6	2	6	6	2	2
	Usage de faux en écrit. et écrit. falsifiées	Acc.		1			1	6	3		1	1	1	1
		Sous-total	3	8	5	6	4	18	9	2	7	7	3	3
Usurpation	De fonctions	Acc.			1	1	2							1
	De nom	Acc.		3	3	2	4	5	12	18	12	7	5	3
		Sous-total		3	4	3	6	5	12	18	12	7	5	4
Contrefaçon / falsification	Contrefaçon	Acc.	1		1					2	4	1		
	Falsification	Acc.	1		6	5		2	1	2	1	2		
		Sous-total	2		7	5		2	1	4	5	3		
Fausses monnaies	Emission	Acc.		1	2	3	1	1		1	1		1	
	Autres	Acc.	1					1			1			1
		Sous-total	1	1	2	3	1	2		1	2		1	1
Faux en justice	Fausse déclarations	Acc.	1	1							1			
	Faux serment	Acc.		2										
		Sous-total	1	3							1			
		Total	7	15	18	17	11	27	22	25	27	17	9	8



**Dilsen-Stokkem**

**Infraction Code pénal**

**Infr. contre la famille**

		2000	2015	2016	2017	2018	2019	2020	2021	2022	2023	2024	2025
Abandon de famille	Acc.		1		1	1	2	1					
	Sous-total		1		1	1	2	1					
Refus du droit aux relations personnelles	Acc.	26	8	29	25	29	10	14	32	19	10	17	7
	Tent.	2											
	Sous-total	28	8	29	25	29	10	14	32	19	10	17	7
Non-acquittement pension alimentaire	Acc.	13	1	4	2	1	1	1	1	1	1		
	Tent.	3											
	Sous-total	16	1	4	2	1	1	1	1	1	1		
Mariage forcé	Acc.								1				
	Sous-total								1				
	Total	44	10	33	28	31	13	16	34	20	11	17	7

**Criminalité informatique**

		2000	2015	2016	2017	2018	2019	2020	2021	2022	2023	2024	2025
Hacking	Acc.			1	5	6	4	11	5	4	3	5	1
	Tent.						1						
	Sous-total			1	5	6	5	11	5	4	3	5	1
Faux en informatique	Acc.		1	1		1	1	2	2	7	9	4	
	Tent.				1								
	Sous-total		1	1	1	1	1	2	2	7	9	4	
Fraude informatique	Acc.		3	2	9	5	29	55	53	73	55	42	21
	Tent.			1	1	3	1	8	3	2		1	2
	Sous-total		3	3	10	8	30	63	56	75	55	43	23
Sabotage	Acc.		1		2	2	4	1	1				
	Sous-total		1		2	2	4	1	1				
	Total		5	5	18	17	40	77	64	86	67	52	24



**Traite des êtres humains**

	2000	2015	2016	2017	2018	2019	2020	2021	2022	2023	2024	2025
<b>Exploitation sexuelle</b> <b>Acc.</b>											2	
<b>Sous-total</b>											2	
<b>Exploitation économique</b> <b>Acc.</b>					2							
<b>Sous-total</b>					2							
<b>Total</b>					2						2	

**Provocation crime ou délits**

	2000	2015	2016	2017	2018	2019	2020	2021	2022	2023	2024	2025
<b>Provocation crime</b> <b>Acc.</b>							1	1				
<b>Sous-total</b>							1	1				
<b>Total</b>							1	1				

**Autres infractions Code pénal**

	2000	2015	2016	2017	2018	2019	2020	2021	2022	2023	2024	2025
<b>Acc.</b>								2				1
<b>Sous-total</b>								2				1
<b>Total</b>								2				1

**Contravention Code pénal**

	2000	2015	2016	2017	2018	2019	2020	2021	2022	2023	2024	2025
<b>Injures (Contravention)</b> <b>Acc.</b>	4											
<b>Sous-total</b>	4											
<b>Autres contraventions CP</b> <b>Acc.</b>	9											
<b>Sous-total</b>	9											
<b>Total</b>	13											



# ***STATISTIQUES POLICIERES DE CRIMINALITE***

---

*LIEU DE PERPETRATION: COMMUNE*

**Dilsen-Stokkem**

***ANNEXE II: DETAIL PAR CATEGORIE DE DELIT  
LOIS SPECIALES***



Dilsen-Stokkem

Infraction Lois spéciales

Drogues

			2000	2015	2016	2017	2018	2019	2020	2021	2022	2023	2024	2025	
Détention		Acc.	8	44	61	67	37	29	36	63	59	41	33	15	
		Tent.	1												
		Sous-total	9	44	61	67	37	29	36	63	59	41	33	15	
Usage	Usage en groupe	Acc.	3												
	Usage individuel	Acc.	3												
		Tent.	1												
	Faciliter l'usage	Acc.		1		1		1	1	1				4	
	Incitation à l'usage	Acc.		1						1				2	
	Désordre, scandale ou danger dans un espace public	Acc.						2		1	1	2		2	
	Sous-total	7	2		1		3	1	3	1	2		8		
Importation et exportation		Acc.	2	1		1	2	3					2		
		Sous-total	2	1		1	2	3					2		
Fabrication		Acc.		15	12	10	15	7	11	5	15	7	8	2	
		Tent.		1											
		Sous-total		16	12	10	15	7	11	5	15	7	8	2	
Commerce		Acc.		5	11	13	13	6	9	19	11	6	9	1	
		Sous-total		5	11	13	13	6	9	19	11	6	9	1	
Protoxyde d'azote (gaz hilarant)		Acc.												1	
		Sous-total												1	
Autres		Acc.	3	1	1	1	3	2	1	1	1	1			
		Sous-total	3	1	1	1	3	2	1	1	1	1			
		Total	21	69	85	93	70	50	58	91	87	57	52	27	



Législation sur les étrangers

		2000	2015	2016	2017	2018	2019	2020	2021	2022	2023	2024	2025
Transmigration illégale	Mariages simulés/blancs sans récompense/contrainte	Acc.	1	1	1	1	1	2	2		5		2
		Tent.		1									
	Cohab. légale de complais. sans récompense/contr.	Acc.						2			1	1	
	Accès au territoire	Acc.	1	1	2	1	2		1			3	
	Séjour	Acc.		3	3	5	7	1	6	12	1	3	3
	Inscription au registre des étrangers	Acc.	3	5	6	4	5	1	8	6	9	3	10
	Reconnaissance fraudul. sans récompense/contrainte	Acc.						1	1	2			2
	<b>Sous-total</b>		<b>4</b>	<b>10</b>	<b>13</b>	<b>5</b>	<b>12</b>	<b>11</b>	<b>14</b>	<b>16</b>	<b>23</b>	<b>10</b>	<b>17</b>
Aide au séjour illégal		Acc.					1						1
	<b>Sous-total</b>						<b>1</b>						<b>1</b>
Autres		Acc.			1				1				
	<b>Sous-total</b>				<b>1</b>				<b>1</b>				
	<b>Total</b>		<b>4</b>	<b>10</b>	<b>13</b>	<b>6</b>	<b>12</b>	<b>12</b>	<b>14</b>	<b>17</b>	<b>23</b>	<b>10</b>	<b>17</b>



**Environnement**

			2000	2015	2016	2017	2018	2019	2020	2021	2022	2023	2024	2025
<b>Déchets</b>	Déchets par professionnel	Acc.			1	6	1					2		1
	Déchets par particulier	Acc.		3	5	7	6		4	5	3	4	1	
	Déchets par personne indéterminée	Acc.	11											
	Déchets: infractions fiscales	Acc.						1						
	Non spécifié	Acc.	1											
	<b>Sous-total</b>		<b>12</b>	<b>3</b>	<b>6</b>	<b>13</b>	<b>7</b>	<b>1</b>	<b>4</b>	<b>5</b>	<b>3</b>	<b>6</b>	<b>1</b>	<b>1</b>
<b>Feux d'artifice</b>		Acc.								1	2			
	<b>Sous-total</b>									<b>1</b>	<b>2</b>			
<b>Autres que déchets</b>	Urbanisme	Acc.	7	2	3	4			1	1		2		
		Tent.	1											
	Permis d'environnement	Acc.			1	2	1		2			1		
	Bruit	Acc.	4	2										
	Pollution de l'eau	Acc.					1			1				
	Pollution de l'air	Acc.	1											
	Pollution du sol	Acc.		1									1	
	Autres nuisances en matière d'environnement	Acc.	12	1			1		2	1				1
	<b>Sous-total</b>		<b>25</b>	<b>6</b>	<b>4</b>	<b>6</b>	<b>3</b>		<b>5</b>	<b>3</b>		<b>4</b>		<b>1</b>
<b>Biodiversité / Faune et flore</b>	Commerce et détention: législation CITES	Acc.								2				
	Bien-être animal	Acc.	9	1	2	1	1	3	2	12	9	8	12	5
	Protection de la nature	Acc.								2	1		1	1
	Permis / autorisation animaux	Acc.		1	1					1				
	Destruction d'animaux	Acc.	1			1	1							
	Tent.			2			1			2		1		
	<b>Sous-total</b>		<b>10</b>	<b>4</b>	<b>3</b>	<b>2</b>	<b>3</b>	<b>3</b>	<b>2</b>	<b>19</b>	<b>10</b>	<b>9</b>	<b>13</b>	<b>6</b>
	<b>Total</b>		<b>47</b>	<b>13</b>	<b>13</b>	<b>21</b>	<b>13</b>	<b>4</b>	<b>11</b>	<b>28</b>	<b>15</b>	<b>19</b>	<b>14</b>	<b>8</b>

FPF/DGR/DRI/BIPOL - Statistiques policières de criminalité (date de clôture: 31/10/2025)  
 Les données pour les années 2001 jusqu'à 2014 ne sont plus publiées mais restent disponibles sur demande auprès du service BIPOL.  
 Les données pour 2025 ne concernent que le 1er semestre.



**Armes et explosifs**

			2000	2015	2016	2017	2018	2019	2020	2021	2022	2023	2024	2025
<b>Détention illégale</b>	Arme à feu	Acc.	2	8	4	11	6	6	6	5	4	2	1	1
	Arme blanche ou non à feu	Acc.		8	6	6	2	4	2	3	4	2	3	1
	Munition	Acc.		1	1	3	4	3	1	1		1	2	1
	Pièces/accessoires	Acc.				2				1			1	
	Non spécifié	Acc.	2							1				
	<b>Sous-total</b>		<b>4</b>	<b>17</b>	<b>11</b>	<b>22</b>	<b>12</b>	<b>13</b>	<b>9</b>	<b>11</b>	<b>8</b>	<b>5</b>	<b>7</b>	<b>3</b>
<b>Port / transport illégal</b>	Arme à feu	Acc.		1	1	4		2	1	1	2			
	Arme blanche ou non à feu	Acc.		11	9	10	7	11	4	7	10	9	5	2
	Munition	Acc.			1									
	Non spécifié	Acc.	1											
	<b>Sous-total</b>		<b>1</b>	<b>12</b>	<b>11</b>	<b>14</b>	<b>7</b>	<b>13</b>	<b>5</b>	<b>8</b>	<b>12</b>	<b>9</b>	<b>5</b>	<b>2</b>
<b>Commerce illégal</b>	Arme à feu	Acc.			1				2	1	1		1	
	<b>Sous-total</b>				<b>1</b>				<b>2</b>	<b>1</b>	<b>1</b>		<b>1</b>	
<b>Explosifs</b>		Acc.					1			1				
	<b>Sous-total</b>						<b>1</b>			<b>1</b>				
<b>Autre</b>	Documents	Acc.								1				
	Vente par correspondance/internet d'arme à feu	Acc.				1								
	Stockage	Acc.			1									
	Non spécifié	Acc.	2											
	<b>Sous-total</b>		<b>2</b>			<b>1</b>	<b>1</b>			<b>1</b>				
	<b>Total</b>		<b>7</b>	<b>29</b>	<b>23</b>	<b>37</b>	<b>21</b>	<b>26</b>	<b>16</b>	<b>22</b>	<b>21</b>	<b>14</b>	<b>13</b>	<b>5</b>



Protection de la personne

			2000	2015	2016	2017	2018	2019	2020	2021	2022	2023	2024	2025
<b>Discrimination</b>	Racisme et xénophobie	Acc.		1	2			1	2	1				
	Fondée sur son orientation sexuelle (homophobie)	Acc.								2				
	Fondée sur conviction religieuse ou philosophique	Acc.									1			
	Autre discrimination	Acc.						1						1
		<b>Sous-total</b>		1	2			2	2	3	1			1
<b>Protection de la vie privée</b>		Acc.	3		2		2	2					1	
		<b>Sous-total</b>	3		2		2	2					1	
<b>Droit à l'image</b>		Acc.								1	1	1	1	
		<b>Sous-total</b>								1	1	1	1	
<b>Interdiction temporaire de résidence</b>		Acc.			1				1			1	1	
		<b>Sous-total</b>			1				1			1	1	
		<b>Total</b>	3	1	5		2	4	3	4	2	3	2	1

FPF/DGR/DR/BIPOL - Statistiques policières de criminalité (date de clôture: 31/10/2025)  
 Les données pour les années 2001 jusqu'à 2014 ne sont plus publiées mais restent disponibles sur demande auprès du service BIPOL.  
 Les données pour 2025 ne concernent que le 1er semestre.



**Dilsen-Stokkem**

**Infraction Lois spéciales**

**Hormones et dopage**

		2000	2015	2016	2017	2018	2019	2020	2021	2022	2023	2024	2025
Détention	Acc.				2	1	1	2	1			2	1
	Sous-total:				2	1	1	2	1			2	1
	Total:				2	1	1	2	1			2	1

**Protection de la jeunesse**

		2000	2015	2016	2017	2018	2019	2020	2021	2022	2023	2024	2025
Législation sur l'obligation scolaire	Acc.	1				1				1	2		1
	Sous-total:	1				1				1	2		1
Législation sur la protection de la jeunesse	Acc.	2	3	2	6	6	4	7	9	8	8	15	7
	Sous-total:	2	3	2	6	6	4	7	9	8	8	15	7
	Total:	3	3	2	6	7	4	7	9	9	10	15	8

**Code pénal social**

		2000	2015	2016	2017	2018	2019	2020	2021	2022	2023	2024	2025
Travail illégal	Acc.	1		1						1			
	Sous-total:	1		1						1			
Fraude sociale aux cotisations (travail au noir)	Acc.						1			1		2	
	Sous-total:						1			1		2	
Infr. contre foi publique en droit pénal social	Acc.									1			
	Sous-total:									1			
Escroquerie en droit pénal social	Acc.						2	3	2	1	2	4	1
	Sous-total:						2	3	2	1	2	4	1
Autres	Acc.						1		1			2	1
	Sous-total:						1		1			2	1
	Total:	1		1			4	3	3	4	2	8	2



**Ivresse et alcool**

		2000	2015	2016	2017	2018	2019	2020	2021	2022	2023	2024	2025
Ivresse publique	Acc.		3	8	9	8	6	8	4	11	8	7	8
	Sous-total:		3	8	9	8	6	8	4	11	8	7	8
	Total:		3	8	9	8	6	8	4	11	8	7	8

**Registre de population**

		2000	2015	2016	2017	2018	2019	2020	2021	2022	2023	2024	2025
	Acc.	28	41	40	59	43	46	25	44	50	74	53	19
	Tent.	1											
	Sous-total:	29	41	40	59	43	46	25	44	50	74	53	19
	Total:	29	41	40	59	43	46	25	44	50	74	53	19

**Carte d'identité**

		2000	2015	2016	2017	2018	2019	2020	2021	2022	2023	2024	2025
Pas en possession	Acc.		1				3	1					
	Sous-total:		1				3	1					
Refus de présentation	Acc.						2	2				1	
	Sous-total:						2	2				1	
Autres	Acc.	2				1							
	Sous-total:	2				1							
	Total:	2	1			1	5	3				1	



**Santé publique**

		2000	2015	2016	2017	2018	2019	2020	2021	2022	2023	2024	2025
<b>Politique de la santé</b>	Acc.							25					
	Sous-total:							25					
<b>Vaccination obligatoire</b>	Acc.								1				
	Sous-total:								1				
<b>Législation médicaments</b>	Acc.				1								
	Sous-total:				1								
<b>Refus ou négligence respect mesures</b>	Acc.							97	69				
	Sous-total:							97	69				
<b>Autres</b>	Acc.							1				2	1
	Sous-total:							1				2	1
	Total:				1			123	70			2	1

**Travail**

		2000	2015	2016	2017	2018	2019	2020	2021	2022	2023	2024	2025
<b>Règlement général protection du travail</b>	Acc.				1								
	Sous-total:				1								
<b>Fraude sociale aux cotisations (travail au noir)</b>	Acc.								1				
	Sous-total:								1				
	Total:				1				1				

**Protection des revenus publics**

		2000	2015	2016	2017	2018	2019	2020	2021	2022	2023	2024	2025
<b>Douane et accises</b>	Acc.												1
	Sous-total:												1
<b>Fraude fiscale - impôts sur le revenu</b>	Acc.							1					
	Sous-total:							1					
<b>Non spécifié</b>	Acc.					1							
	Sous-total:					1							
	Total:					1		1					1



Législation économique

		2000	2015	2016	2017	2018	2019	2020	2021	2022	2023	2024	2025
<b>Sociétés</b>	Acc.		3	1	1	3	2	1	1		2	3	
	Sous-total:		3	1	1	3	2	1	1		2	3	
<b>Autres</b>	Acc.		1		1		1			1		2	3
	Sous-total:		1		1		1			1		2	3
	<b>Total:</b>		<b>4</b>	<b>1</b>	<b>2</b>	<b>3</b>	<b>3</b>	<b>1</b>	<b>1</b>	<b>1</b>	<b>2</b>	<b>5</b>	<b>3</b>

Pratiques commerciales

		2000	2015	2016	2017	2018	2019	2020	2021	2022	2023	2024	2025
<b>Produits pétroliers</b>	Tent.	1											
	Sous-total:	1											
<b>Registre de commerce</b>	Acc.	1							1				
	Sous-total:	1							1				
<b>Autres</b>	Acc.	2											
	Sous-total:	2											
	<b>Total:</b>	<b>4</b>							<b>1</b>				



Autres lois spéciales

		2000	2015	2016	2017	2018	2019	2020	2021	2022	2023	2024	2025
<b>Transport</b>	Acc.		1									1	
	Sous-total:		1									1	
<b>Infr. dans le secteur audiovisuel</b>	Acc.					1						1	
	Sous-total:					1						1	
<b>Dégradation involontaire câbles télécommunication</b>	Acc.		2	3	1	1			1	2		2	
	Sous-total:		2	3	1	1			1	2		2	
<b>Réorganisation judiciaire/continuité entreprises</b>	Acc.										1	2	4
	Sous-total:										1	2	4
<b>Moyens de communications électroniques</b>	Acc.							1					
	Sous-total:							1					
<b>Autres</b>	Acc.	5			1	1			1				
	Sous-total:	5			1	1			1				
	<b>Total:</b>	<b>5</b>	<b>3</b>	<b>3</b>	<b>2</b>	<b>3</b>		<b>1</b>	<b>2</b>	<b>2</b>	<b>1</b>	<b>6</b>	<b>4</b>

# ***STATISTIQUES POLICIERES DE CRIMINALITE***

---

***LIEU DE PERPETRATION: COMMUNE***

**Dilsen-Stokkem**

***ANNEXE III: DETAIL  
FIGURES CRIMINELLES / PHENOMENES***



Dilsen-Stokkem

FC Vol moyen de transport

		2000	2015	2016	2017	2018	2019	2020	2021	2022	2023	2024	2025
Vol de voiture	Acc.	21	17	7	8	8	5	5	4	4	6	1	3
	Tent.	6	6	2	1	1		2	1		1	1	
	<b>Total</b>	<b>27</b>	<b>23</b>	<b>9</b>	<b>9</b>	<b>9</b>	<b>5</b>	<b>7</b>	<b>5</b>	<b>4</b>	<b>7</b>	<b>2</b>	<b>3</b>
Vol de moto	Acc.	1		1		1	2			1		1	
	Total	1		1		1	2			1		1	
Carjacking	Acc.	1			2								
	Total	1			2								
Vol dans les garages	Acc.	2	1										
	Total	2	1										
Vol de vélomoteur	Acc.	7	3	2	1	2	1	1					1
	Tent.	1								1			
	<b>Total</b>	<b>8</b>	<b>3</b>	<b>2</b>	<b>1</b>	<b>2</b>	<b>1</b>	<b>1</b>		<b>1</b>			<b>1</b>
Vol de vélo	Acc.	24	19	27	15	27	23	12	9	19	13	18	18
	Tent.									1	2		
	<b>Total</b>	<b>24</b>	<b>19</b>	<b>27</b>	<b>15</b>	<b>27</b>	<b>23</b>	<b>12</b>	<b>9</b>	<b>20</b>	<b>15</b>	<b>18</b>	<b>18</b>



**FC Cambriolage**

		2000	2015	2016	2017	2018	2019	2020	2021	2022	2023	2024	2025
<b>Cambriolage dans habitation</b>	<b>Acc.</b>	38	41	26	19	20	14	20	19	13	15	9	1
	<b>Tent.</b>	13	16	16	13	13	11	13	3	10	5	6	1
	<b>Total</b>	<b>51</b>	<b>57</b>	<b>42</b>	<b>32</b>	<b>33</b>	<b>25</b>	<b>33</b>	<b>22</b>	<b>23</b>	<b>20</b>	<b>15</b>	<b>2</b>
<b>Cambriolage ds entreprise ou commerce</b>	<b>Acc.</b>	18	8	4	9	6	3	4	7	9	14	14	4
	<b>Tent.</b>	9	5	1	3	1	6	2	3	1	3	2	2
	<b>Total</b>	<b>27</b>	<b>13</b>	<b>5</b>	<b>12</b>	<b>7</b>	<b>9</b>	<b>6</b>	<b>10</b>	<b>10</b>	<b>17</b>	<b>16</b>	<b>6</b>
<b>Cambriolage ds service public ou bâtiment administ</b>	<b>Acc.</b>	6	5	1		4	1		1		4	2	1
	<b>Tent.</b>		5	3	1	1	1	2			3	3	
	<b>Total</b>	<b>6</b>	<b>10</b>	<b>4</b>	<b>1</b>	<b>5</b>	<b>2</b>	<b>2</b>	<b>1</b>		<b>7</b>	<b>5</b>	<b>1</b>
<b>Cambriolage dans bâtiment (total)</b>	<b>Acc.</b>	61	54	31	28	30	18	24	27	22	33	25	6
	<b>Tent.</b>	22	26	20	17	15	18	17	6	11	11	11	3
	<b>Total</b>	<b>83</b>	<b>80</b>	<b>51</b>	<b>45</b>	<b>45</b>	<b>36</b>	<b>41</b>	<b>33</b>	<b>33</b>	<b>44</b>	<b>36</b>	<b>9</b>

**FC Vol autre**

		2000	2015	2016	2017	2018	2019	2020	2021	2022	2023	2024	2025
<b>Vol à main armée</b>	<b>Acc.</b>	2	4	1	3	1	2	1	2		2	1	
	<b>Tent.</b>		2							1	1		
	<b>Total</b>	<b>2</b>	<b>6</b>	<b>1</b>	<b>3</b>	<b>1</b>	<b>2</b>	<b>1</b>	<b>2</b>	<b>1</b>	<b>3</b>	<b>1</b>	
<b>Vol avec violence sans arme</b>	<b>Acc.</b>	6	2	4	5	5	4		6	8	3	2	2
	<b>Tent.</b>	4		2	1			3	1		3	3	2
	<b>Total</b>	<b>10</b>	<b>2</b>	<b>6</b>	<b>6</b>	<b>5</b>	<b>4</b>	<b>3</b>	<b>7</b>	<b>8</b>	<b>6</b>	<b>5</b>	<b>4</b>
<b>Vol dans ou sur un véhicule</b>	<b>Acc.</b>	55	20	11	9	6	8	4	7	3	5	4	6
	<b>Tent.</b>	8	4	2				2			1	1	1
	<b>Total</b>	<b>63</b>	<b>24</b>	<b>13</b>	<b>9</b>	<b>6</b>	<b>8</b>	<b>6</b>	<b>7</b>	<b>3</b>	<b>6</b>	<b>5</b>	<b>7</b>
<b>Vol d'armes et explosifs</b>	<b>Acc.</b>	2	3	1			1	2	2	1		1	
	<b>Total</b>	<b>2</b>	<b>3</b>	<b>1</b>			<b>1</b>	<b>2</b>	<b>2</b>	<b>1</b>		<b>1</b>	
<b>Arrachage de sac à main</b>	<b>Acc.</b>										1		
	<b>Total</b>										<b>1</b>		



**FC Vol autre**

		2000	2015	2016	2017	2018	2019	2020	2021	2022	2023	2024	2025
<b>Vol à l'arraché</b>	Acc.	1				1				1	2	1	
	Total	1				1				1	2	1	
<b>Vol à la tire</b>	Acc.	1	5	6	5	5	1	1	1			4	3
	Tent.	1											
	Total	2	5	6	5	5	1	1	1			4	3
<b>Vol à l'étalage</b>	Acc.	1	6	6	2	13	4	8	16	9	13	10	2
	Tent.		1	1	1		1		1	1	2		
	Total	1	7	7	3	13	5	8	17	10	15	10	2
<b>Vol par ruse</b>	Acc.	2	1	1		1			1				
	Tent.											1	
	Total	2	1	1		1			1			1	
<b>Vol de métaux</b>	Acc.		11	2	5	4	8	2	7	7	7	4	2
	Total		11	2	5	4	8	2	7	7	7	4	2
<b>Vol sur les chantiers</b>	Acc.	10	7	5	6	7	11	10	13		3	2	2
	Tent.	1			2			2	1				
	Total	11	7	5	8	7	11	12	14		3	2	2
<b>Home-invasion</b>	Acc.							1		1			
	Total							1		1			
<b>Vol d'animaux</b>	Acc.			3	1		1		1				
	Total			3	1		1		1				
<b>Vol de cargaison</b>	Acc.					1							
	Total					1							



**Criminalité ICT**

		2000	2015	2016	2017	2018	2019	2020	2021	2022	2023	2024	2025
Fraude de cartes de paiements	Acc.	1	1	1	2		2	2	4		2	1	1
	Tent.				1							1	
	<b>Total</b>	<b>1</b>	<b>1</b>	<b>1</b>	<b>3</b>		<b>2</b>	<b>2</b>	<b>4</b>		<b>2</b>	<b>2</b>	<b>1</b>
Phishing	Acc.						4	32	22	18	11	13	2
	Tent.					2		2					
	<b>Total</b>					<b>2</b>	<b>4</b>	<b>34</b>	<b>22</b>	<b>18</b>	<b>11</b>	<b>13</b>	<b>2</b>
Ransomware	Acc.						4	1					
	Tent.												
	<b>Total</b>						<b>4</b>	<b>1</b>					
Shouldersurfing	Acc.							1	1				
	Tent.												
	<b>Total</b>							<b>1</b>	<b>1</b>				

**FC Autre**

		2000	2015	2016	2017	2018	2019	2020	2021	2022	2023	2024	2025
Violence contre les métiers d'intérêt général	Acc.		1	1		3			5	4	2		2
	Tent.												1
	<b>Total</b>		<b>1</b>	<b>1</b>		<b>3</b>			<b>5</b>	<b>4</b>	<b>2</b>		<b>3</b>
Viol collectif	Acc.							1					
	Tent.												
	<b>Total</b>							<b>1</b>					
Graffiti	Acc.		1	2	8	4			3	1	1		
	Tent.												
	<b>Total</b>		<b>1</b>	<b>2</b>	<b>8</b>	<b>4</b>			<b>3</b>	<b>1</b>	<b>1</b>		
Dégradation de voiture	Acc.	10	36	44	59	48	35	35	31	38	23	23	24
	Tent.		1										
	<b>Total</b>	<b>10</b>	<b>37</b>	<b>44</b>	<b>59</b>	<b>48</b>	<b>35</b>	<b>35</b>	<b>31</b>	<b>38</b>	<b>23</b>	<b>23</b>	<b>24</b>
Rixe au couteau	Acc.			1		1			2	1	1		
	Tent.												
	<b>Total</b>			<b>1</b>		<b>1</b>			<b>2</b>	<b>1</b>	<b>1</b>		

PPF/DGR/DRI/BIPOL - Statistiques policières de criminalité (date de clôture: 31/10/2025)  
 Les données pour les années 2001 jusqu'à 2014 ne sont plus publiées mais restent disponibles sur demande auprès du service BIPOL.  
 Les données pour 2025 ne concernent que le 1er semestre.



**PH Violence intrafamiliale (VIF)**

		2000	2015	2016	2017	2018	2019	2020	2021	2022	2023	2024	2025
VIF: physique, dans le couple	Acc.	4	22	25	18	28	38	25	23	27	29	16	16
	Tent.	2											
	<b>Total</b>	<b>6</b>	<b>22</b>	<b>25</b>	<b>18</b>	<b>28</b>	<b>38</b>	<b>25</b>	<b>23</b>	<b>27</b>	<b>29</b>	<b>16</b>	<b>16</b>
VIF: physique, envers des descendants	Acc.		2	2	1	1	1	4	2	6	7	7	4
	Tent.												
	<b>Total</b>		<b>2</b>	<b>2</b>	<b>1</b>	<b>1</b>	<b>1</b>	<b>4</b>	<b>2</b>	<b>6</b>	<b>7</b>	<b>7</b>	<b>4</b>
VIF: physique, envers d'autres membres	Acc.	12	5	3	7	4	5	8	5	10	15	4	4
	Tent.												
	<b>Total</b>	<b>12</b>	<b>5</b>	<b>3</b>	<b>7</b>	<b>4</b>	<b>5</b>	<b>8</b>	<b>5</b>	<b>10</b>	<b>15</b>	<b>4</b>	<b>4</b>
VIF: sexuelle, dans le couple	Acc.								2				
	Tent.												
	<b>Total</b>								<b>2</b>				
VIF: sexuelle, envers des descendants	Acc.			2	2				1				
	Tent.												
	<b>Total</b>			<b>2</b>	<b>2</b>				<b>1</b>				
VIF: psychique, dans le couple	Acc.	27	11	33	27	30	11	17	33	21	13	24	10
	Tent.	2			1								
	<b>Total</b>	<b>29</b>	<b>11</b>	<b>33</b>	<b>28</b>	<b>30</b>	<b>11</b>	<b>17</b>	<b>33</b>	<b>21</b>	<b>13</b>	<b>24</b>	<b>10</b>
VIF: psychique, envers des descendants	Acc.										1	2	
	Tent.												
	<b>Total</b>										<b>1</b>	<b>2</b>	
VIF: psychique, envers d'autres membres	Acc.		1		1				2	1		1	
	Tent.												
	<b>Total</b>		<b>1</b>		<b>1</b>				<b>2</b>	<b>1</b>		<b>1</b>	
VIF: économique, dans le couple	Acc.		1	4	1	1	3	1	1			2	2
	Tent.												
	<b>Total</b>		<b>1</b>	<b>4</b>	<b>1</b>	<b>1</b>	<b>3</b>	<b>1</b>	<b>1</b>			<b>2</b>	<b>2</b>
VIF: économique, envers des descendants	Acc.								2		1		
	Tent.												
	<b>Total</b>								<b>2</b>		<b>1</b>		
VIF: économique, envers d'autres membres	Acc.	13	3	6	2	2	3	3	2	2	2	1	
	Tent.	3											
	<b>Total</b>	<b>16</b>	<b>3</b>	<b>6</b>	<b>2</b>	<b>2</b>	<b>3</b>	<b>3</b>	<b>2</b>	<b>2</b>	<b>2</b>	<b>1</b>	



**PH Hormones et dopage**

		2000	2015	2016	2017	2018	2019	2020	2021	2022	2023	2024	2025
<b>Dopage humain</b>	Acc.				2	1	1	2	1			2	1
	Total				2	1	1	2	1			2	1

**PH Drogues**

		2000	2015	2016	2017	2018	2019	2020	2021	2022	2023	2024	2025
<b>Vente de cocaïne</b>	Acc.			1	2	3	1		3		3	2	
	Total			1	2	3	1		3		3	2	

		2000	2015	2016	2017	2018	2019	2020	2021	2022	2023	2024	2025
<b>Import-export de cocaïne</b>	Acc.					1	1						
	Total					1	1						

		2000	2015	2016	2017	2018	2019	2020	2021	2022	2023	2024	2025
<b>Production de drogues synthétiques</b>	Acc.		1	1		1		2		2	1	1	
	Total		1	1		1		2		2	1	1	

		2000	2015	2016	2017	2018	2019	2020	2021	2022	2023	2024	2025
<b>Import-export de drogues synthétiques</b>	Acc.					1						1	
	Total					1						1	

		2000	2015	2016	2017	2018	2019	2020	2021	2022	2023	2024	2025
<b>Vente de drogues synthétiques</b>	Acc.		1	1	4	4		2	5	1	1	3	
	Total		1	1	4	4		2	5	1	1	3	

		2000	2015	2016	2017	2018	2019	2020	2021	2022	2023	2024	2025
<b>Production de cannabis (culture)</b>	Acc.		6	2	1	7	2	2	1	4	2		
	Total		6	2	1	7	2	2	1	4	2		

		2000	2015	2016	2017	2018	2019	2020	2021	2022	2023	2024	2025
<b>Vente de cannabis en grande quantité</b>	Acc.										1	1	
	Total										1	1	

**PH Trafic d'armes**

		2000	2015	2016	2017	2018	2019	2020	2021	2022	2023	2024	2025
<b>Commerce et production d'arme à feu et mun.</b>	Acc.			1		1		1	1	1		1	
	Total			1		1		1	1	1		1	



**PH Traite des êtres humains**

		2000	2015	2016	2017	2018	2019	2020	2021	2022	2023	2024	2025
<b>TEH - exploitation économique</b>	Acc.					2							
	Total					2							
<b>TEH - exploitation sexuelle</b>	Acc.											3	2
	Total											3	2

**PH Violence dans l'espace public**

		2000	2015	2016	2017	2018	2019	2020	2021	2022	2023	2024	2025
<b>Violence physique (transport public)</b>	Acc.						1	1	1		1		
	Tent.										1		
	Total						1	1	1		2		
<b>Violence physique (voie publique)</b>	Acc.	8	21	14	15	23	13	16	14	17	25	16	7
	Tent.	1			1		1			1	1		
	Total	9	21	14	16	23	14	16	14	18	26	16	7
<b>Violence physique (autre endroit public)</b>	Acc.	1	1	2	1			1	3	4	1	5	1
	Tent.		1										
	Total	1	2	2	1			1	3	4	1	5	1
<b>Violence physique (endroit accessible au public)</b>	Acc.	10	7	8	8	13	9	9	8	10	10	9	
	Tent.							1					
	Total	10	7	8	8	13	9	10	8	10	10	9	
<b>Violence sexuelle (transport public)</b>	Acc.											1	
	Total											1	
<b>Violence sexuelle (voie publique)</b>	Acc.	2		1			5	2	1	1	1		
	Total	2		1			5	2	1	1	1		
<b>Violence sexuelle (autre endroit public)</b>	Acc.	5	1			1	1				1		
	Total	5	1			1	1				1		
<b>Violence sexuelle (endroit accessible au public)</b>	Acc.		1			1		3		2	2	4	
	Total		1			1		3		2	2	4	



**PH Violence dans l'espace public**

		2000	2015	2016	2017	2018	2019	2020	2021	2022	2023	2024	2025
Violence psychique (transport public)	Acc.					1							
	Total					1							
Violence psychique (voie publique)	Acc.	7	9	11	18	6	5	12	8	15	14	7	4
	Total	7	9	11	18	6	5	12	8	15	14	7	4
Violence psychique (autre endroit public)	Acc.	1		2	1			1	1	2		1	
	Total	1		2	1			1	1	2		1	
Violence psychique (endroit accessible au public)	Acc.	6	4	9	6	8	3	10	8	5	2	4	7
	Tent.						1	1					
	Total	6	4	9	6	8	4	11	8	5	2	4	7
Vol à main armée (voie publique)	Acc.	1											
	Tent.										1		
	Total	1									1		
Vol à main armée (endroit accessible au public)	Acc.	1	4		3	1			1		1	1	
	Tent.		2							1			
	Total	1	6		3	1			1	1	1	1	
Vol avec violence sans arme (voie publique)	Acc.	1		2						1	1	1	
	Tent.	1			1						1		
	Total	2		2	1					1	2	1	
Vol avec violence sans arme (endr. acces. au pub.)	Acc.	1	1		2	1						1	
	Tent.	2										1	
	Total	3	1		2	1						1	



**PH Autre**

		2000	2015	2016	2017	2018	2019	2020	2021	2022	2023	2024	2025
<b>Terrorisme, extrémisme et radicalisme</b>	<b>Acc.</b>			1		1	1					1	
	<b>Total</b>			1		1	1					1	
<b>Cyberharcèlement</b>	<b>Acc.</b>	3	8	3	12	7	2	3	3	6	12	5	
	<b>Total</b>	3	8	3	12	7	2	3	3	6	12	5	
<b>Fraude à l'identité</b>	<b>Acc.</b>		7	3	4	4	6	14	20	13	7	6	3
	<b>Tent.</b>							1		1			
	<b>Total</b>		7	3	4	4	6	15	20	14	7	6	3

# ***STATISTIQUES POLICIERES DE CRIMINALITE***

---

*LIEU DE PERPETRATION: COMMUNE*

**Dilsen-Stokkem**

***ANNEXE IV: FAITS ENREGISTRES  
NON CRIMINELS***



Dilsen-Stokkem

Faits non criminels

Maladies / Décès / Disparition

	2000	2015	2016	2017	2018	2019	2020	2021	2022	2023	2024	2025
Suicide	5	5	5	5	4	2	3	5	3	4	3	
Personne malade	1	4	7	4	8	5	8	9	10	11	10	5
Décès suspect		3	6	3	2	4	3	5	6	7	8	2
Décès naturel	3	2	2	2	2	1	1		2	1		1
Disparition (personne disparue)	7	13	2	8	7	5	5	7	3	9	7	5
Accident (sauf roulage)	1		1	3	2	1		2	1	5		2
Sécurité des travailleurs (accident du travail)											1	1
<b>Total</b>	<b>17</b>	<b>27</b>	<b>23</b>	<b>25</b>	<b>25</b>	<b>18</b>	<b>20</b>	<b>28</b>	<b>25</b>	<b>37</b>	<b>29</b>	<b>16</b>

Appels

	2000	2015	2016	2017	2018	2019	2020	2021	2022	2023	2024	2025
Alarme										1		
Appels	2	1	1		2	1	4	2	2	1	1	4
<b>Total</b>	<b>2</b>	<b>1</b>	<b>1</b>		<b>2</b>	<b>1</b>	<b>4</b>	<b>2</b>	<b>2</b>	<b>2</b>	<b>1</b>	<b>4</b>

Problèmes sociaux

	2000	2015	2016	2017	2018	2019	2020	2021	2022	2023	2024	2025
Différends familiaux	32	3	7	10	22	22	25	33	49	49	51	33
Différend (pas de coups)	6	3	1	2	2	5	2	1	5	13	15	8
Affaire civile	8	5	3	3		3			1	1	1	
Protection de la jeunesse	8	5	4	3	1	1	4	2	4	13	11	1
Autres	6	17	24	20	23	17	28	27	34	45	56	26
<b>Total</b>	<b>60</b>	<b>33</b>	<b>39</b>	<b>38</b>	<b>48</b>	<b>48</b>	<b>59</b>	<b>63</b>	<b>93</b>	<b>121</b>	<b>134</b>	<b>68</b>



### Catastrophes

	2000	2015	2016	2017	2018	2019	2020	2021	2022	2023	2024	2025
Dégâts tempête	1		1							1	1	1
Autres					1							
<b>Total</b>	<b>1</b>		<b>1</b>		<b>1</b>					<b>1</b>	<b>1</b>	<b>1</b>

### Ordre public

	2000	2015	2016	2017	2018	2019	2020	2021	2022	2023	2024	2025
Manifestation						1						
Troubles		1	1		6	3	2	3	1		10	
Autres	1									1		
<b>Total</b>	<b>1</b>	<b>1</b>	<b>1</b>		<b>6</b>	<b>4</b>	<b>2</b>	<b>3</b>	<b>1</b>	<b>1</b>	<b>10</b>	

### Agissements suspects

	2000	2015	2016	2017	2018	2019	2020	2021	2022	2023	2024	2025
	6	5	5	1	8	4	4	4	2	2	2	3
<b>Total</b>	<b>6</b>	<b>5</b>	<b>5</b>	<b>1</b>	<b>8</b>	<b>4</b>	<b>4</b>	<b>4</b>	<b>2</b>	<b>2</b>	<b>2</b>	<b>3</b>

### Objets trouvés

	2000	2015	2016	2017	2018	2019	2020	2021	2022	2023	2024	2025
	5	1	1					3	1	1		
<b>Total</b>	<b>5</b>	<b>1</b>	<b>1</b>					<b>3</b>	<b>1</b>	<b>1</b>		

### Objets perdus

	2000	2015	2016	2017	2018	2019	2020	2021	2022	2023	2024	2025
	68	322	290	242	274	256	253	214	256	331	337	190
<b>Total</b>	<b>68</b>	<b>322</b>	<b>290</b>	<b>242</b>	<b>274</b>	<b>256</b>	<b>253</b>	<b>214</b>	<b>256</b>	<b>331</b>	<b>337</b>	<b>190</b>



### Autres non-infractions

	2000	2015	2016	2017	2018	2019	2020	2021	2022	2023	2024	2025
Ordonnance de capture	1											
Non-respect des conditions	2	2	5		5				1		4	2
Procès-verbal d'information	35	21	15	10	5	9	6	8	12	6	8	3
Notification		6	8	6	7	10	9	9	8	17	8	7
Dégradation involontaire câbles (non-télécom)							1	2			1	
Demande signalement surveillance électronique				1					12	16	14	2
Fonction de contrôle armes							2	4	6	3	11	2
Autres non infractions	14											
<b>Total</b>	<b>52</b>	<b>29</b>	<b>28</b>	<b>17</b>	<b>17</b>	<b>19</b>	<b>18</b>	<b>23</b>	<b>39</b>	<b>42</b>	<b>46</b>	<b>16</b>