

STATISTIQUES POLICIERES DE CRIMINALITE

LIEU DE PERPETRATION: COMMUNE

Diepenbeek

2000 - 1er Semestre 2025

Police fédérale - DGRIDRIIBIPOL

STATISTIQUES POLICIERES DE CRIMINALITE

LIEU DE PERPETRATION: COMMUNE

Diepenbeek

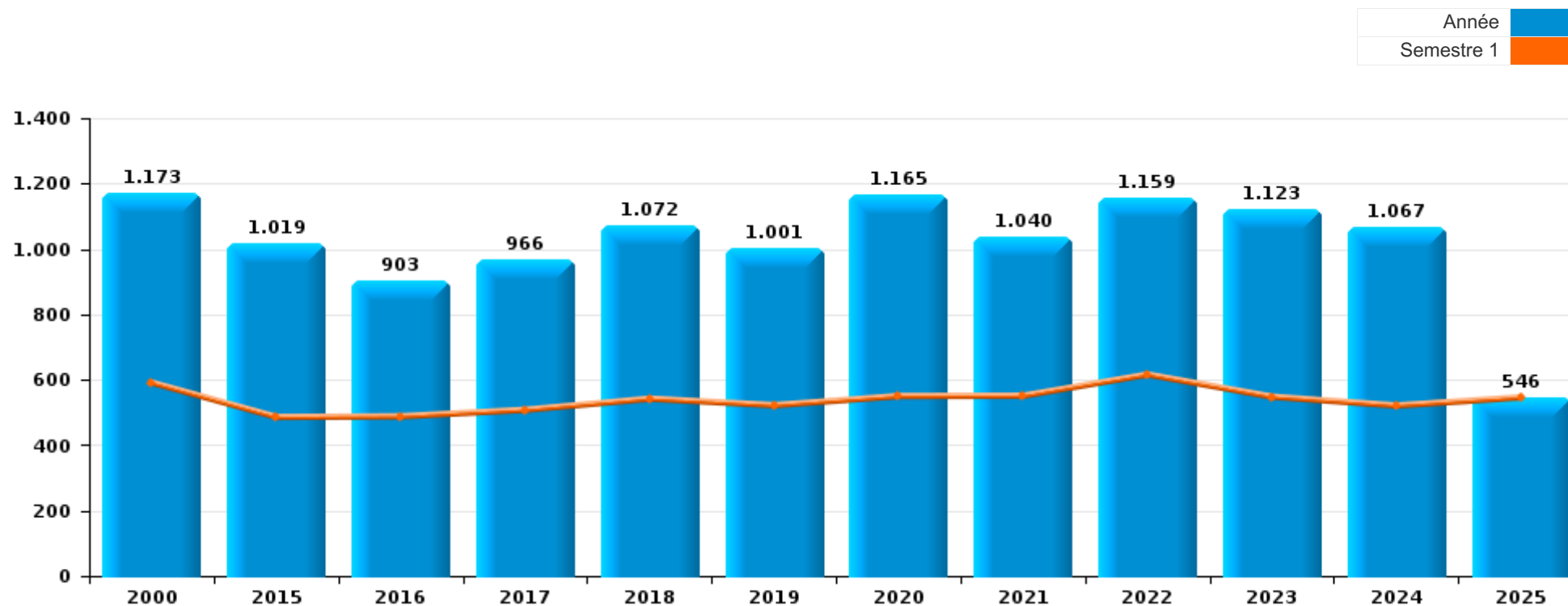
PARTIE I : INFRACTIONS JUDICIAIRES

CRIMINALITE ENREGISTREE COMMISE AU NIVEAU DE LA COMMUNE



Diepenbeek

	2000	2015	2016	2017	2018	2019	2020	2021	2022	2023	2024	2025
Nombre total des délits	1.173	1.019	903	966	1.072	1.001	1.165	1.040	1.159	1.123	1.067	546



FPF/DGR/DRI/BIPOL - Statistiques policières de criminalité (date de clôture: 31/10/2025)

Les données pour les années 2001 jusqu'à 2014 ne sont plus publiées mais restent disponibles sur demande auprès du service BIPOL.

Les données pour 2025 ne concernent que le 1er semestre.



Diepenbeek

	2000	2015	2016	2017	2018	2019	2020	2021	2022	2023	2024	2025
Vol et extorsion	632	325	297	283	271	207	148	166	213	237	203	88
Dégradation de la propriété	131	138	119	127	93	101	80	81	88	82	81	39
Infr. contre l'intégrité physique	69	74	66	80	103	87	86	83	102	106	100	53
Drogues	122	93	57	64	115	83	107	89	76	64	69	27
Registre de population	25	50	60	67	82	97	67	59	86	72	62	45
Criminalité informatique		15	17	17	24	19	106	123	151	106	95	77
Fraude	25	58	33	37	82	70	63	56	76	90	94	42
Infr. contre autres valeurs morales et sentiments	20	45	44	46	37	53	41	50	59	66	52	18
Législation sur les étrangers	7	34	54	62	72	42	36	25	43	38	49	16
Infr. contre la sécurité publique	29	29	22	34	27	24	44	29	45	39	39	20
Infr. contre la famille	16	33	25	19	19	36	28	42	28	14	18	5
Code pénal social	1		19	25	32	46	32	31	29	25	31	9
Protection de la jeunesse	4	30	16	22	30	24	15	32	23	31	27	12
Santé publique	5				2	2	190	57	3	2		
Infr. contre les moeurs	10	12	9	23	20	29	33	30	26	20	23	14
Ivresse et alcool	3	7	8	11	23	19	9	22	36	37	41	17
Armes et explosifs	24	23	16	18	11	15	24	13	15	22	7	15
Environnement	17	17	9	11	4	18	22	23	12	21	22	14
Infr. contre la foi publique	14	21	9	6	14	13	12	16	27	18	10	2
Infr. contre l'autorité publique	5	3	7	6	4	5	8	5	7	4	6	1
Autres lois spéciales	1	9	11	2			2	2	1	4	8	11
Pratiques commerciales	1			3	5	3	1	4	3	9	18	4
Législation économique		1				1	1	2		4	7	14
Protection de la personne	1	1	2	1			4		5	3	3	2
Protection des revenus publics	4	1	1	2	1	1			1	2	1	
Travail	2		1		1		3		1	2	1	1
Infr. contre la liberté individuelle	1						2		2	1		
Hormones et dopage						4	1					
Contravention Code pénal	4											
Traite des êtres humains						2			1	1		
Infr. contre la Sécurité de l'Etat										2		
Exercice illégal de l'autorité publique			1									
Marchand de sommeil										1		
Sous-total	1.173	1.019	903	966	1.072	1.001	1.165	1.040	1.159	1.123	1.067	546
Contravention règlement policier local		34	23	51	33	77	30	34	45	48	42	39
Sous-total		34	23	51	33	77	30	34	45	48	42	39
Total	1.173	1.053	926	1.017	1.105	1.078	1.195	1.074	1.204	1.171	1.109	585

FPF/DGR/DRI/BIPOL - Statistiques policières de criminalité (date de clôture: 31/10/2025)

Les données pour les années 2001 jusqu'à 2014 ne sont plus publiées mais restent disponibles sur demande auprès du service BIPOL.

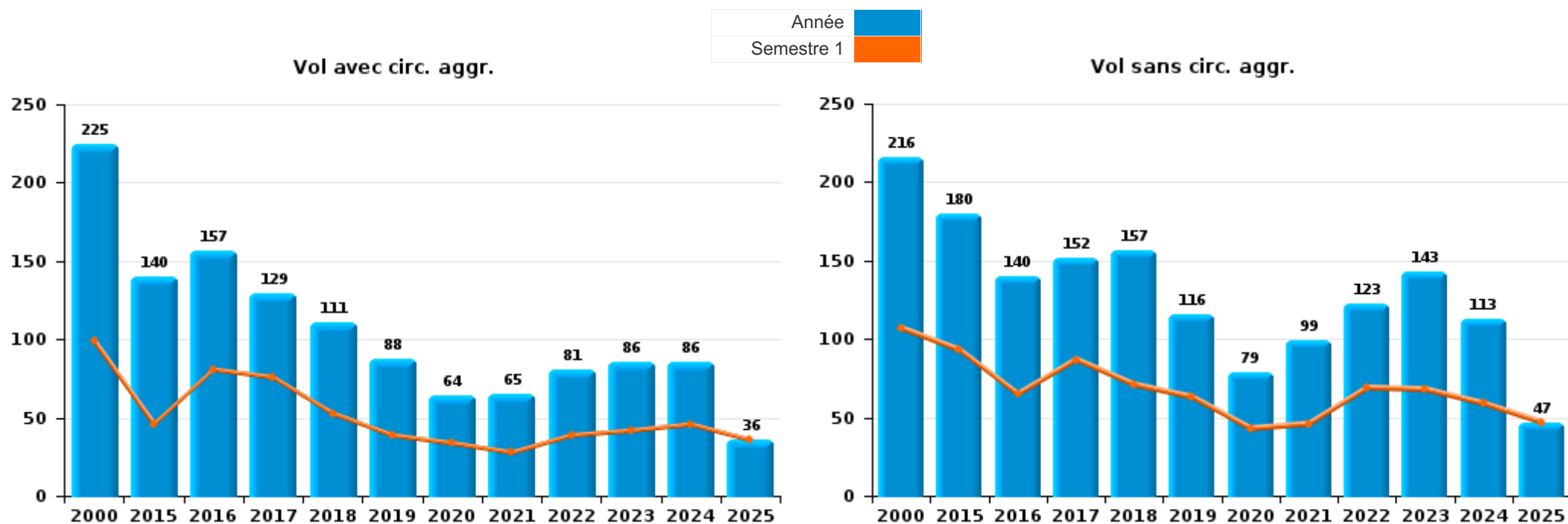
Les données pour 2025 ne concernent que le 1er semestre.



I.1. Catégorie des infractions : Vol et extorsion (top 5 des infractions au niveau national 2024)

Diepenbeek

	2000	2015	2016	2017	2018	2019	2020	2021	2022	2023	2024	2025
Vol sans circ. agr.	216	180	140	152	157	116	79	99	123	143	113	47
Vol avec circ. agr.	225	140	157	129	111	88	64	65	81	86	86	36
Vol non spécifié	191	1		1			1					1
Extorsion		4		1	3	3	4	2	9	8	4	4
Total	632	325	297	283	271	207	148	166	213	237	203	88





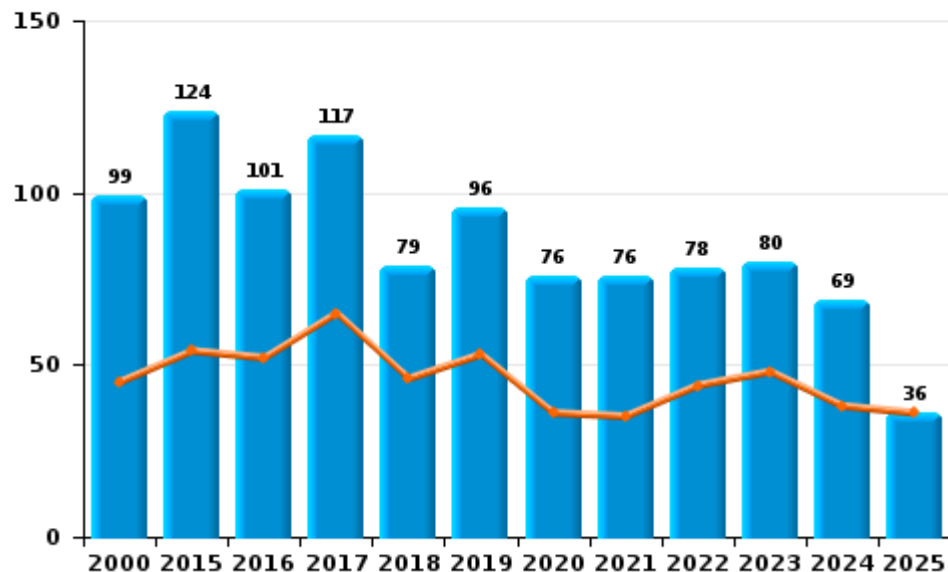
I.2. Catégorie des infractions : Dégradation de la propriété (top 5 des infractions au niveau national 2024)

Diepenbeek

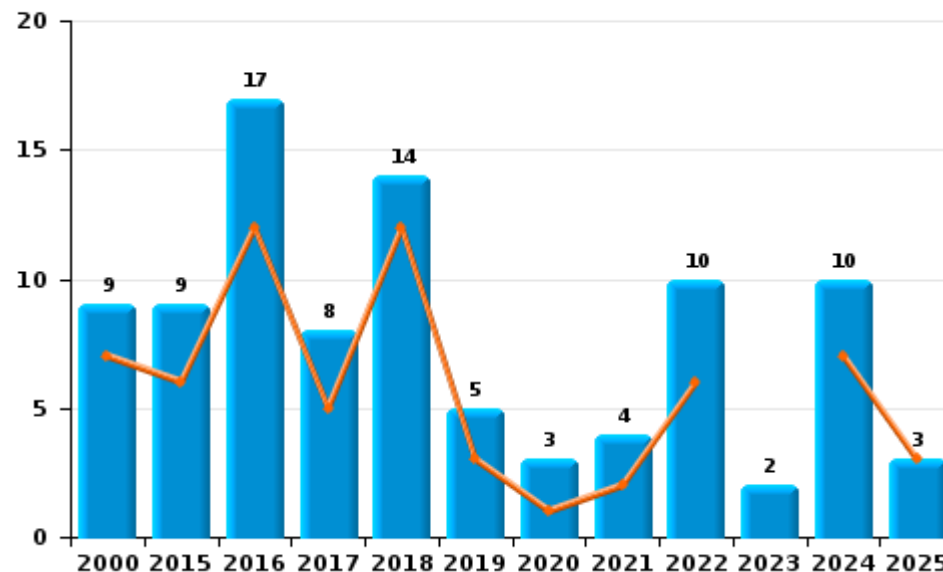
	2000	2015	2016	2017	2018	2019	2020	2021	2022	2023	2024	2025
Vandalisme	99	124	101	117	79	96	76	76	78	80	69	36
Incendie involontaire	8	4	9	5	10	4	1	4	7	1	5	1
Incendie volontaire	1	5	8	3	4	1	2		3	1	5	2
Destruction, dénaturation, dégradation	23	5	1				1	1			1	
Destruction par explosion volontaire				2							1	
Total	131	138	119	127	93	101	80	81	88	82	81	39

Année ■
Semestre 1 ■

Vandalisme



Incendie

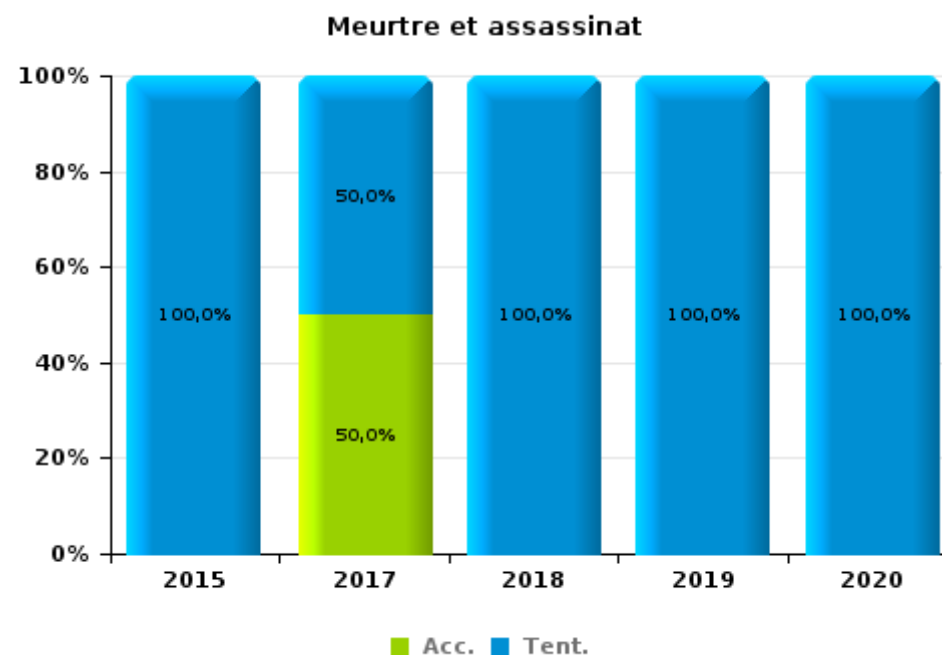
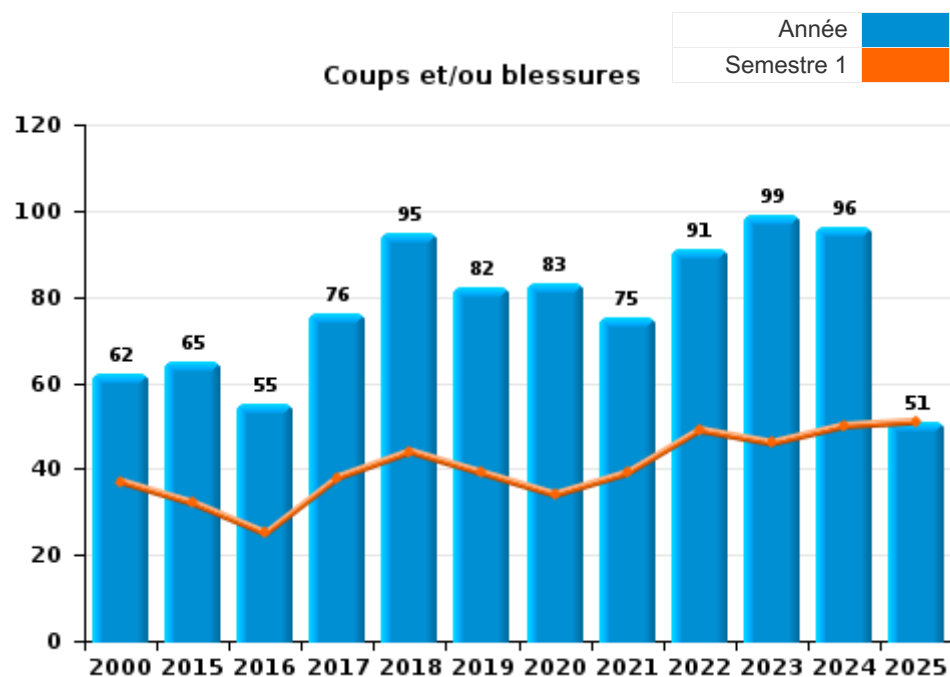




I.3. Catégorie des infractions : Infr. contre l'intégrité physique (top 5 des infractions au niveau national 2024)

Diepenbeek

	2000	2015	2016	2017	2018	2019	2020	2021	2022	2023	2024	2025
Coups et/ou blessures	62	65	55	76	95	82	83	75	91	99	96	51
Autres	7	7	11	2	7	4	2	8	11	7	4	2
Meurtre et assassinat		2		2	1	1	1					
Total	69	74	66	80	103	87	86	83	102	106	100	53





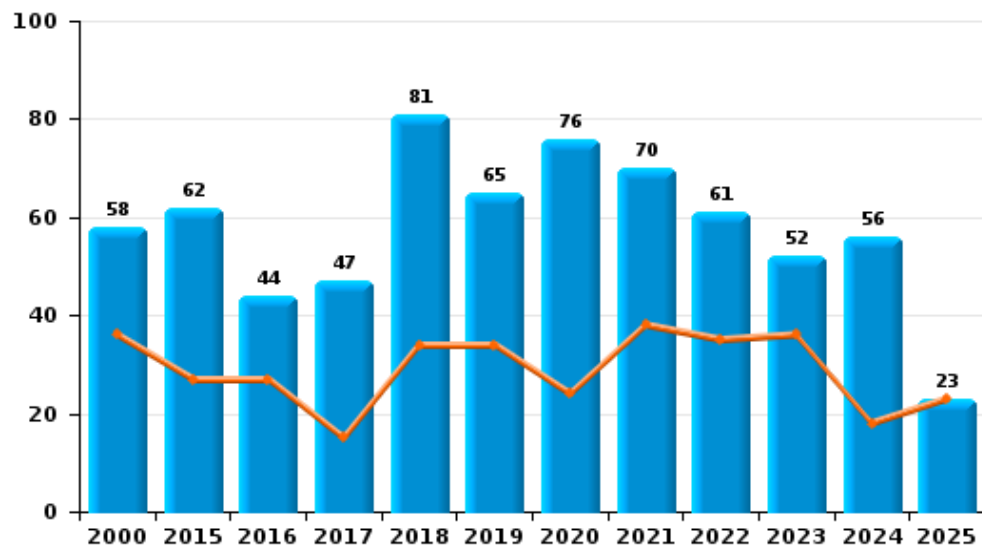
I.4. Catégorie des infractions : Drogues (top 5 des infractions au niveau national 2024)

Diepenbeek

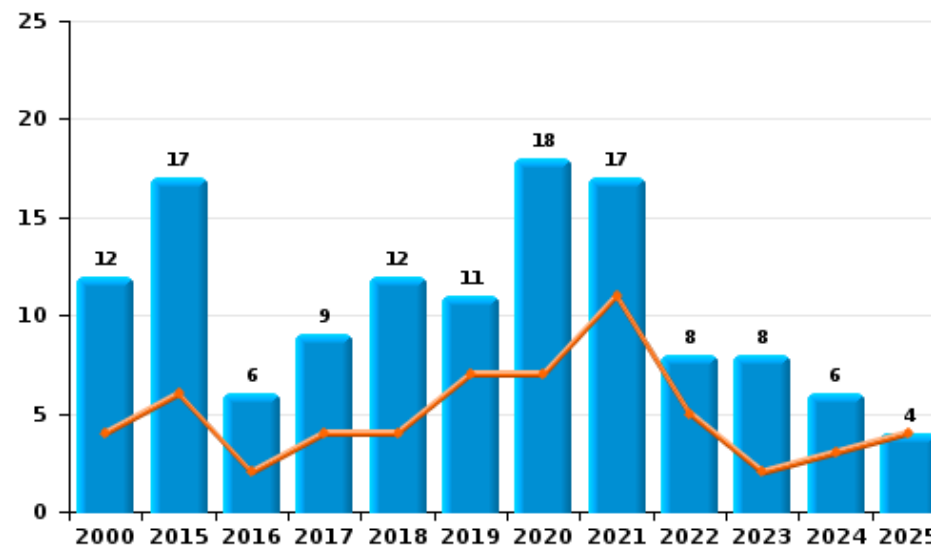
	2000	2015	2016	2017	2018	2019	2020	2021	2022	2023	2024	2025
Détention	58	62	44	47	81	65	76	70	61	52	56	23
Commerce	12	17	6	9	12	11	18	17	8	8	6	4
Usage	49	1		1	1	1	2		5		4	
Fabrication		9	5	5	6	4	7	2		4	2	
Importation et exportation	1	3	1	2	8	1	2		1			
Autres	2	1	1		7	1	2		1			
Protoxyde d'azote (gaz hilarant)											1	
Total	122	93	57	64	115	83	107	89	76	64	69	27

Année	
Semestre 1	

Détention



Commerce

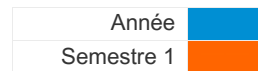




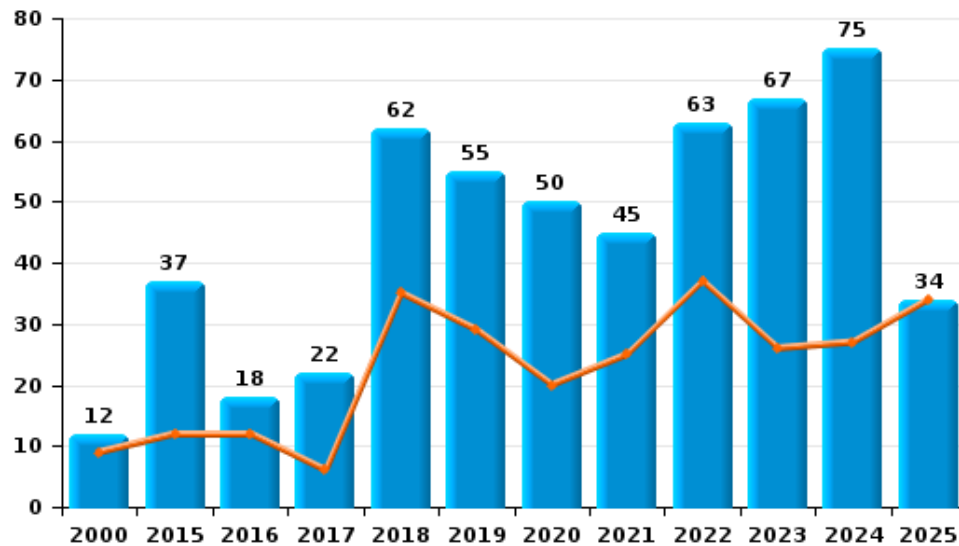
I.5. Catégorie des infractions : Fraude (top 5 des infractions au niveau national 2024)

Diepenbeek

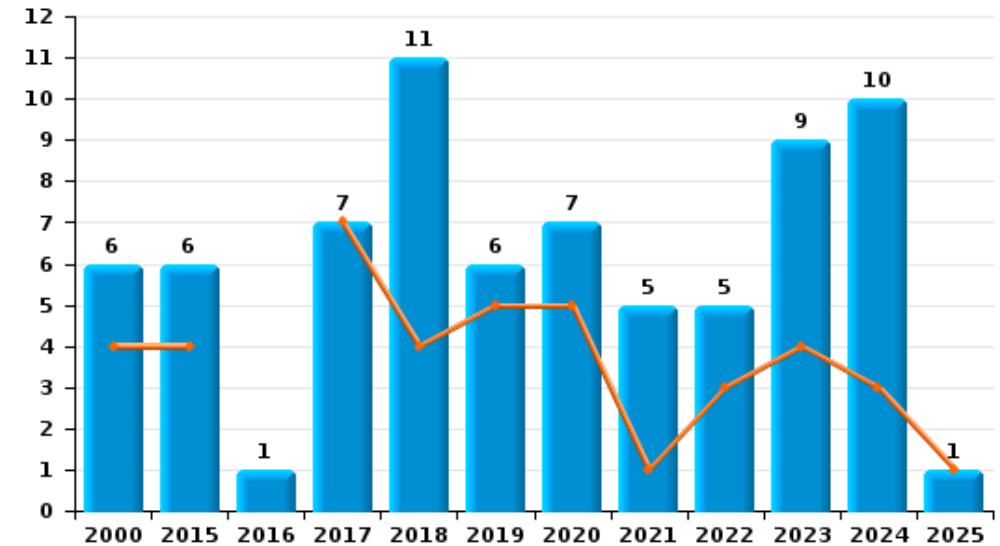
	2000	2015	2016	2017	2018	2019	2020	2021	2022	2023	2024	2025
Escroquerie	12	37	18	22	62	55	50	45	63	67	75	34
Abus de confiance et infr. apparentées	6	6	1	7	11	6	7	5	5	9	10	1
Détournement et destruction frauduleuse	3	6	2	3	2	3	3	1	3		3	2
Fraudes: Autres	3	1		2	4	3	1	2	3	6	4	2
Grivèlerie	1	3	12	3		1	1	1		6	2	
Infr. liées à l'insolvabilité		1			3	2	1	2	2	1		2
Recel		4								1		1
Total	25	58	33	37	82	70	63	56	76	90	94	42



Escroquerie



Abus de confiance et infr. apparentées



FPF/DGR/DRI/BIPOL - Statistiques policières de criminalité (date de clôture: 31/10/2025)
 Les données pour les années 2001 jusqu'à 2014 ne sont plus publiées mais restent disponibles sur demande auprès du service BIPOL.
 Les données pour 2025 ne concernent que le 1er semestre.

STATISTIQUES POLICIERES DE CRIMINALITE

LIEU DE PERPETRATION: COMMUNE

Diepenbeek

PARTIE II : FIGURES CRIMINELLES / PHENOMENES



Diepenbeek

FC Vol moyen de transport

	2000	2015	2016	2017	2018	2019	2020	2021	2022	2023	2024	2025
Vol de voiture	36	5	9	6	2	1	4	3	3	3	4	2
Vol de moto		1	1	1		1	1			1		
Carjacking	2			1						1		1
Homejacking	2											
Vol dans les garages	3			1	1						1	
Vol de vélomoteur	8	3	1	2	2	5	2		2	3	1	
Vol de vélo	113	38	41	34	57	31	12	19	37	47	40	13

FC Cambriolage

	2000	2015	2016	2017	2018	2019	2020	2021	2022	2023	2024	2025
Cambriolage dans habitation	176	79	75	61	68	44	40	47	40	35	35	20
Cambriolage ds entreprise ou commerce	29	9	17	7	4	5	6	3	5	9	8	3
Cambriolage ds service public ou bâtiment administ	13	8	10	10	2	5	1	1	4	22	15	1
Cambriolage dans bâtiment (total)	217	96	102	77	74	54	47	51	49	66	58	24



FC Vol autre

	2000	2015	2016	2017	2018	2019	2020	2021	2022	2023	2024	2025
Vol à main armée	1	2	1	1			1	2	1			
Vol avec violence sans arme	10	8	4	6	4	4	4	6	10	14	5	8
Vol dans ou sur un véhicule	76	27	46	47	26	23	8	19	31	5	11	9
Vol d'armes et explosifs	1	1	1	2	1	1		2		1		1
Steaming							2		2			
Vol à l'arraché			1	1			1	1	1	2		
Vol à la tire	6	14	7	6	9	3	4	6	4	3	2	1
Vol à l'étalage	3	5	3	1	2	1	1	3	5	14	7	7
Vol par ruse	1	6	3	4	5	3	5	4	3	2		2
Vol de métaux	1	3	3	4	1	5		1	5	7	8	
Vol sur les chantiers	12	8	7	6	4	5	5	7	8	4	7	
Home-invasion				1								
Vol d'animaux	1	1			1	1	1	1				
Vol de cargaison				8	3	2					1	

Criminalité ICT

	2000	2015	2016	2017	2018	2019	2020	2021	2022	2023	2024	2025
Fraude de cartes de paiements		4	4	1	10	2	2	4	4	5	4	1
Phishing		1		1			34	37	39	32	21	17
Ransomware				2		1					1	
Shouldersurfing					1							
Skimming					1							

FC Autre

	2000	2015	2016	2017	2018	2019	2020	2021	2022	2023	2024	2025
Violence contre les métiers d'intérêt général		1	2	2	2		2	2	2	2	2	1
Viol collectif		1										
Graffiti	1	1	1	2	1	2	1	1	2	1	2	1
Dégradation de voiture	21	61	30	52	27	35	30	30	34	28	27	19
Rixe au couteau						1			1			



PH Violence intrafamiliale (VIF)

	2000	2015	2016	2017	2018	2019	2020	2021	2022	2023	2024	2025
VIF: physique, dans le couple	11	19	22	25	39	32	35	30	31	32	27	12
VIF: physique, envers des descendants		4		4	2	1	2	5	5	3	2	2
VIF: physique, envers d'autres membres	14	2	2	3	6	8	4	9	2	9	10	4
VIF: sexuelle, envers des descendants	1	1		1	4	3	1	2				
VIF: sexuelle, envers d'autres membres	1											
VIF: psychique, dans le couple	13	31	27	19	23	34	28	45	32	20	23	7
VIF: psychique, envers des descendants					2	1	1	2	2	3	1	
VIF: psychique, envers d'autres membres	1	1	1		1	1	2	4	1	3	1	3
VIF: économique, dans le couple		1	1	1	1		1	1	4	1		
VIF: économique, envers des descendants	1											
VIF: économique, envers d'autres membres	5	4	1	3	1	6	1	3	6	2	3	1

PH Hormones et dopage

	2000	2015	2016	2017	2018	2019	2020	2021	2022	2023	2024	2025
Dopage humain		1			2	4	1			1		
Engraissement illégal					1						1	

PH Drogues

	2000	2015	2016	2017	2018	2019	2020	2021	2022	2023	2024	2025
Vente de cocaïne		3		1	3	1	3	5		5		1
Import-export de cocaïne					2							
Production de drogues synthétiques		3			2	3	1	1				
Import-export de drogues synthétiques		1										
Vente de drogues synthétiques		10	1	5	5	4	7	7	2	2	2	1
Production de cannabis (culture)		1	3	1	2		1	1		3	1	
Vente de cannabis en grande quantité		1		1	1						2	
Import-export d'héroïne									1			
Vente-traffic d'héroïne				1			1					



PH Trafic d'armes

	2000	2015	2016	2017	2018	2019	2020	2021	2022	2023	2024	2025
Commerce et production d'arme à feu et mun.							1					

PH Traite des êtres humains

	2000	2015	2016	2017	2018	2019	2020	2021	2022	2023	2024	2025
TEH - exploitation sexuelle	4	1			1	2			1	2		1

PH Violence dans l'espace public

	2000	2015	2016	2017	2018	2019	2020	2021	2022	2023	2024	2025
Violence physique (transport public)	1			1	1	1			2	1	2	2
Violence physique (voie publique)	9	18	10	14	16	19	20	14	21	19	21	12
Violence physique (autre endroit public)			1	1	3	1	2	2	1		2	
Violence physique (endroit accessible au public)	20	9	15	16	13	15	7	8	21	20	11	10
Violence sexuelle (voie publique)	4	4	3	4	3	4	2	3		1	2	5
Violence sexuelle (autre endroit public)	1			4	2	2	2	2	2	1		
Violence sexuelle (endroit accessible au public)		1	1	4	1	4	6	2	1	4	3	1
Violence psychique (transport public)	1	1							1		1	
Violence psychique (voie publique)	13	10	13	10	8	10	13	9	24	17	11	5
Violence psychique (autre endroit public)	1		1			1						
Violence psychique (endroit accessible au public)	3	5	6	5	7	10	7	5	6	5	2	5
Vol à main armée (transport public)								1				
Vol à main armée (voie publique)							1					
Vol à main armée (endroit accessible au public)	1	2	1					1	1			
Vol avec violence sans arme (voie publique)	2	2	1	4	1			1	1	2	1	
Vol avec violence sans arme (autre endroit public)				1			1		1			
Vol avec violence sans arme (endr. acces. au pub.)	1		1			2	1	2	2	2		



PH Autre

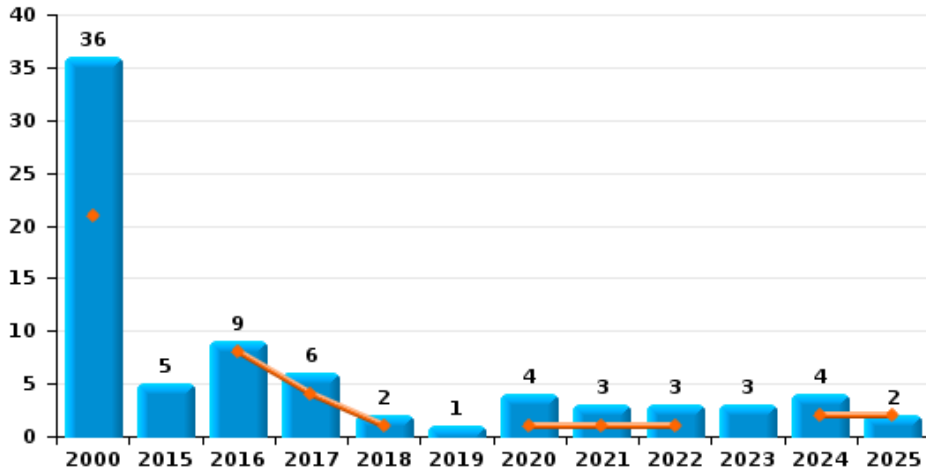
	2000	2015	2016	2017	2018	2019	2020	2021	2022	2023	2024	2025
Faux policiers								1	1		4	
Terrorisme, extrémisme et radicalisme										2		
Cyberharcèlement	4	22	18	27	13	18	15	18	24	18	19	6
Fraude à l'identité	2	7	3	3	18	9	12	17	22	18	13	3



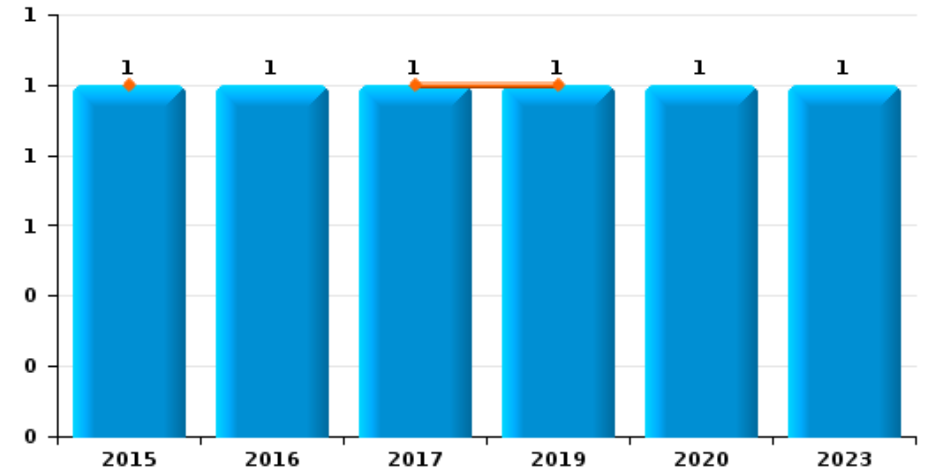
Diepenbeek

Année	■
Semestre 1	■

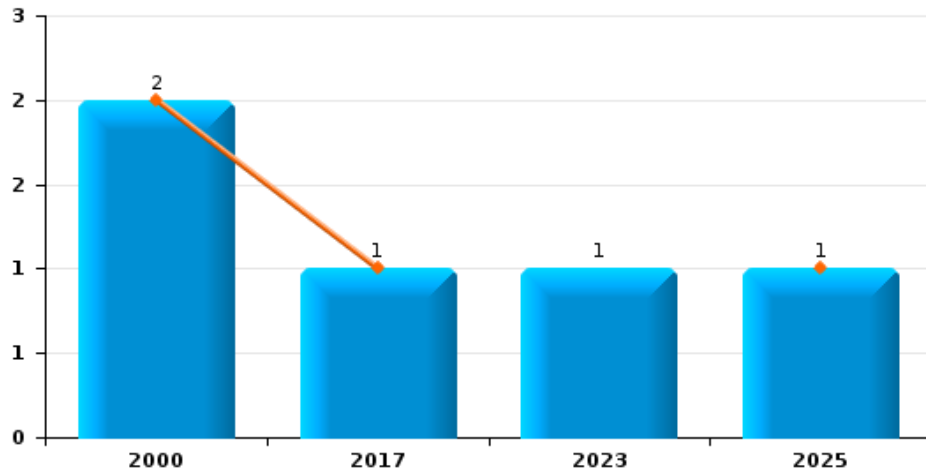
Vol de voiture



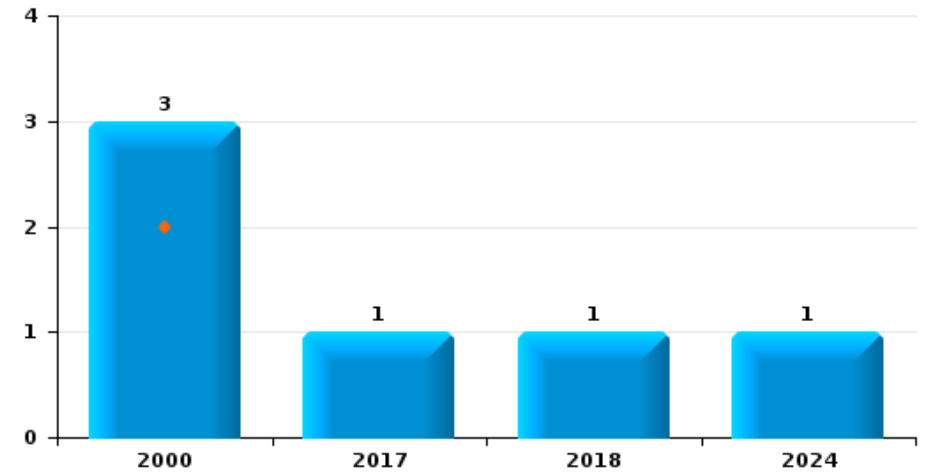
Vol de moto



Carjacking



Vol dans les garages

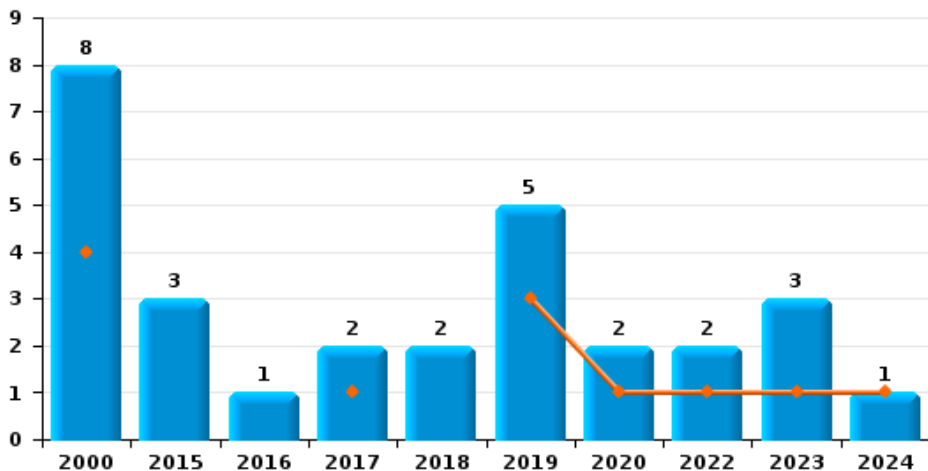




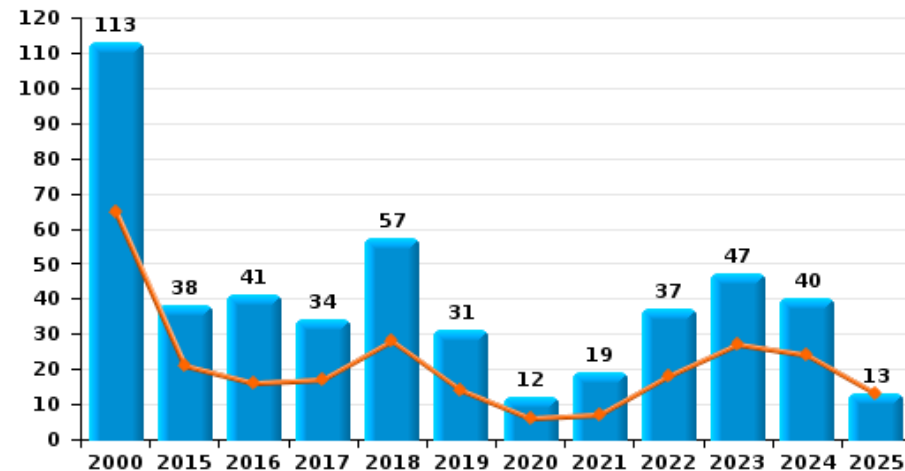
Diepenbeek

Année	■
Semestre 1	■

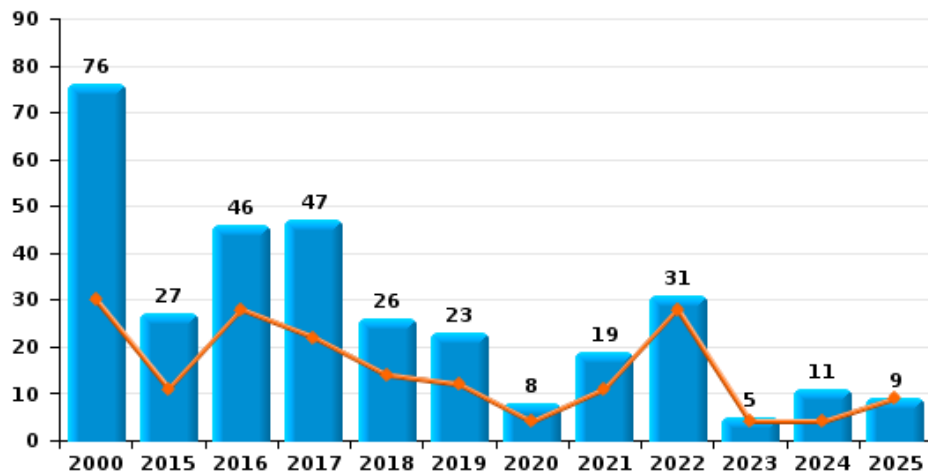
Vol de vélomoteur



Vol de vélo



Vol dans ou sur un véhicule

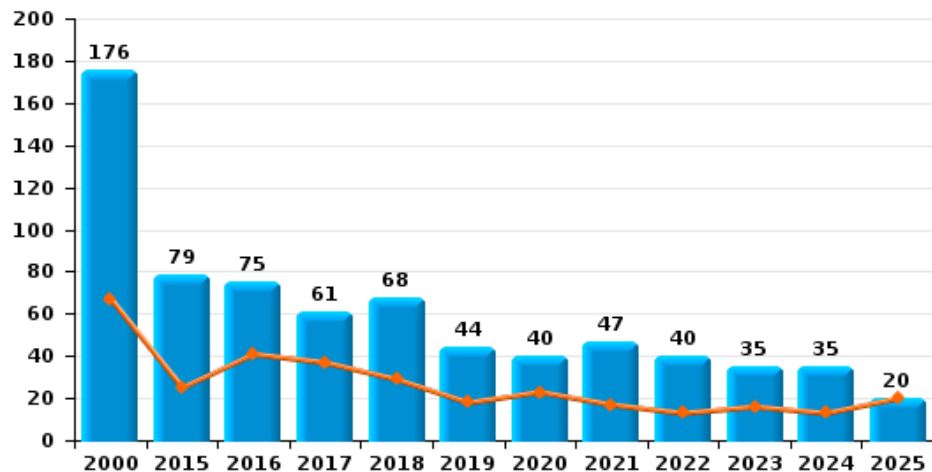




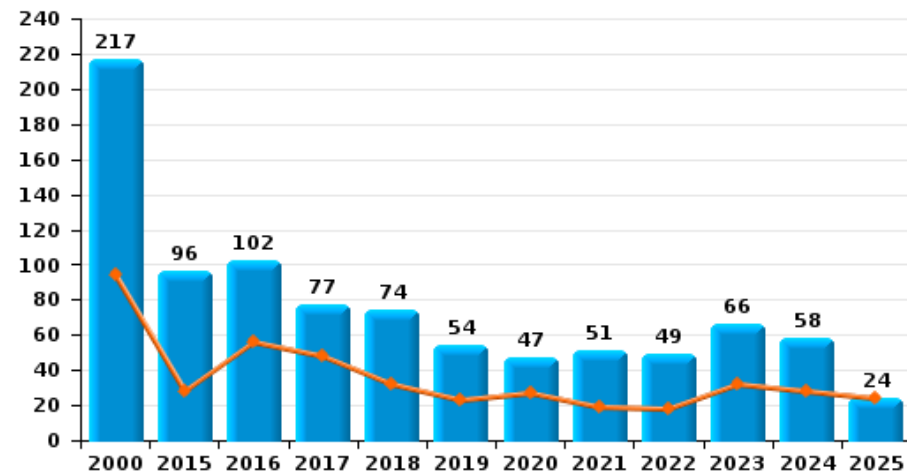
Diepenbeek

Année	■
Semestre 1	■

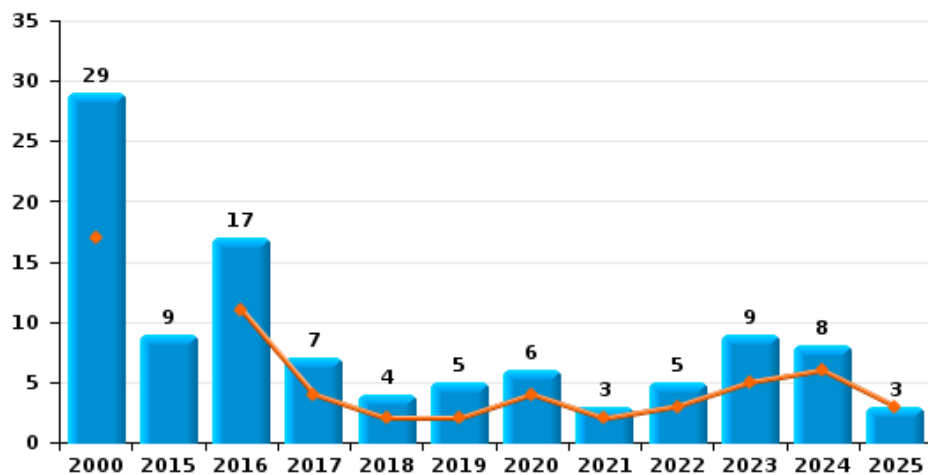
Cambrilage dans habitation



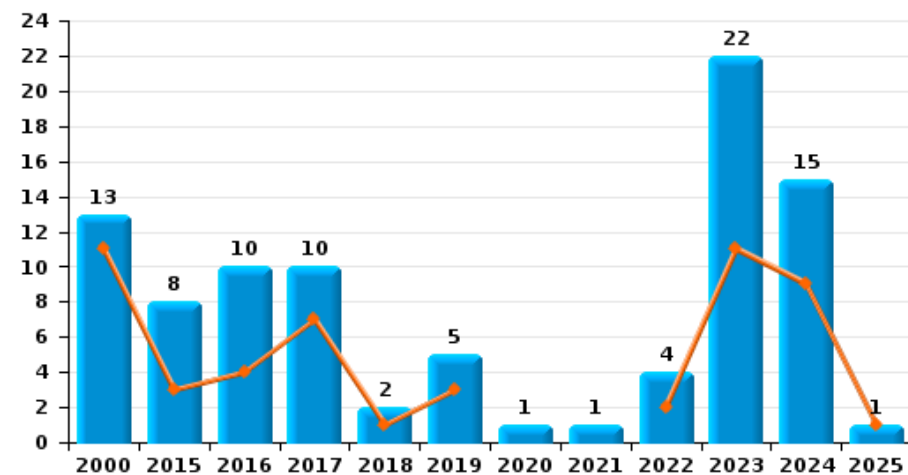
Cambrilage dans bâtiment (total)



Cambrilage ds entreprise ou commerce



Cambrilage ds service public ou bâtiment administratif

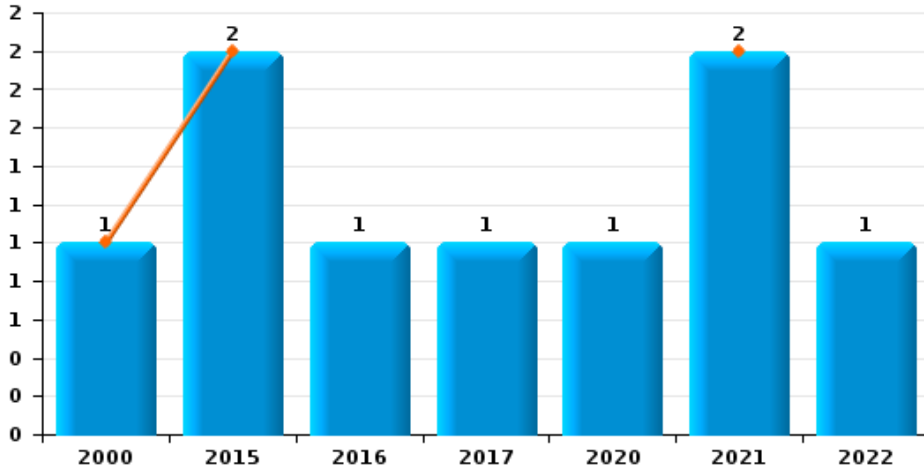




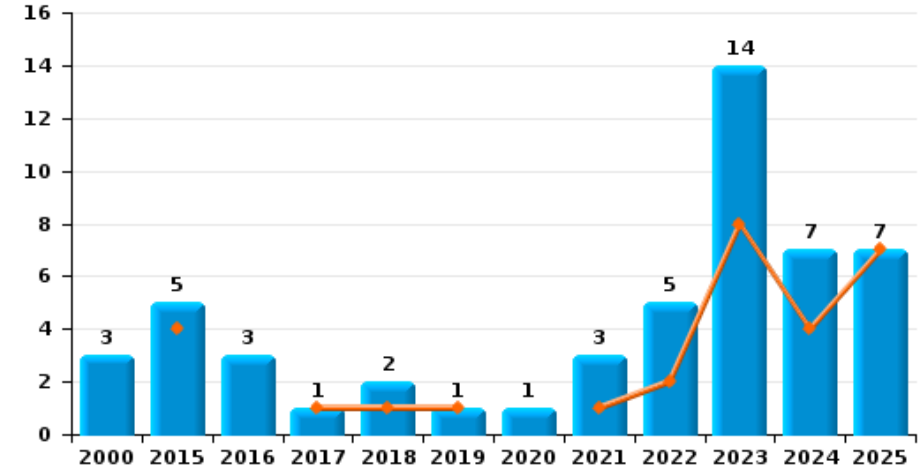
Diepenbeek

Année ■
Semestre 1 ■

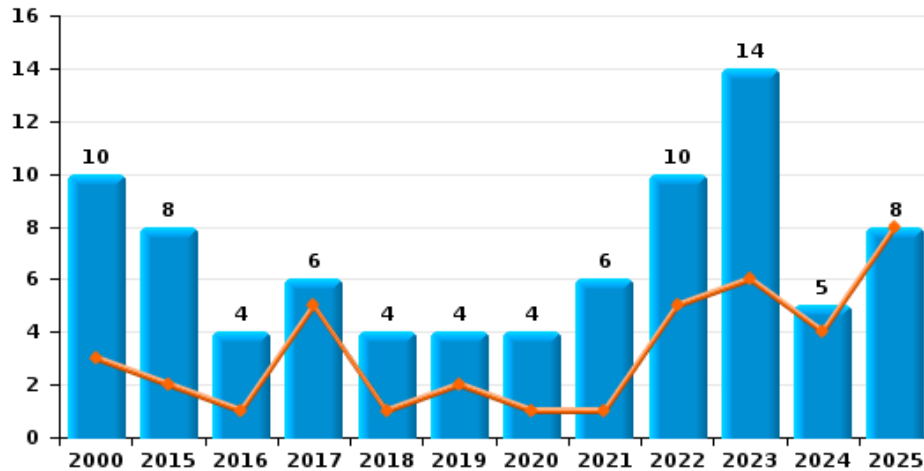
Vol à main armée



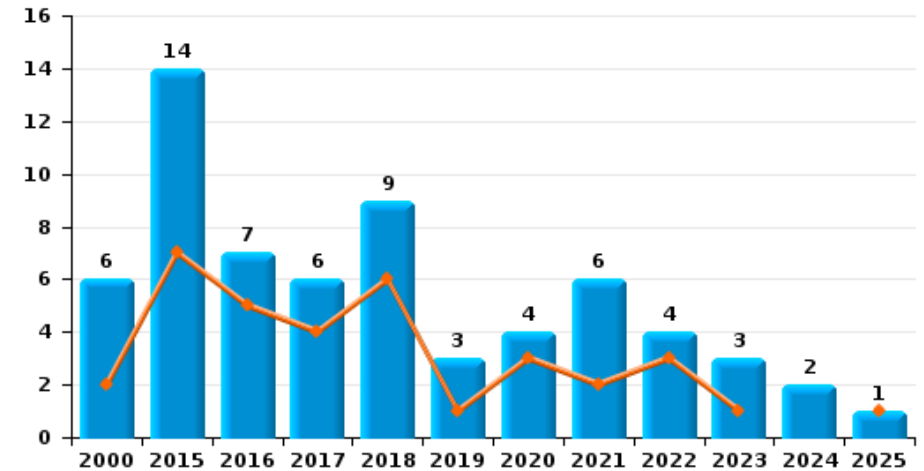
Vol à l'étalage



Vol avec violence sans arme



Vol à la tire

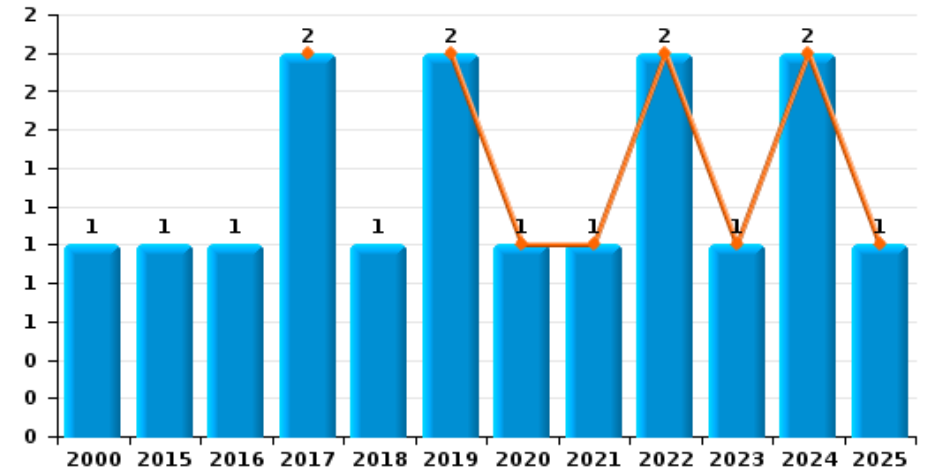




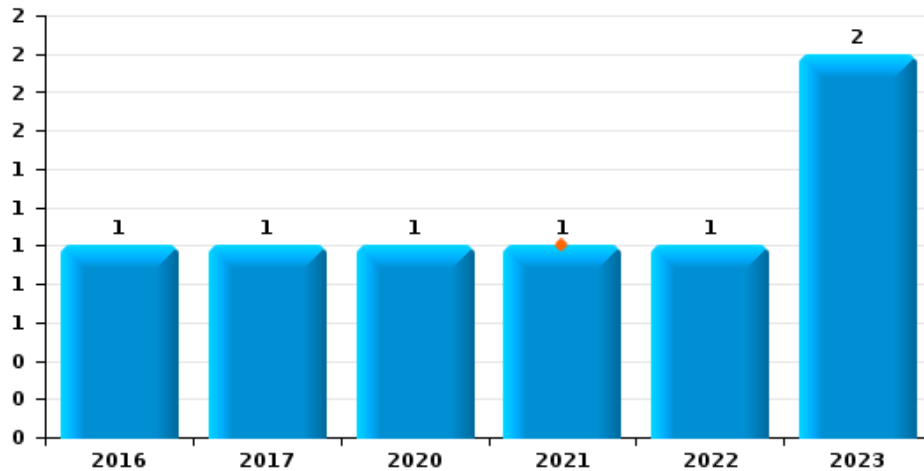
Diepenbeek

Année	■
Semestre 1	■

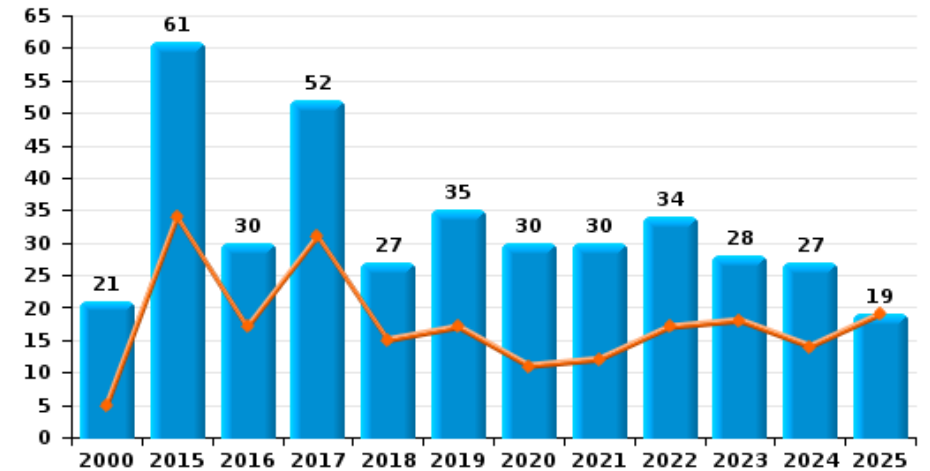
Graffiti



Vol à l'arraché



Dégradation de voiture





Diepenbeek

FC Vol moyen de transport

		2000	2015	2016	2017	2018	2019	2020	2021	2022	2023	2024	2025
Vol de voiture	Trim 1	9		2	4	1			1	1			
	Trim 2	12		6				1				2	2
	Trim 3	6	1	1		1		2	1			1	
	Trim 4	9	4		2		1	1	1	2	3	1	
Total		36	5	9	6	2	1	4	3	3	3	4	2
Vol de moto	Trim 2		1		1		1						
	Trim 3										1		
	Trim 4			1				1					
	Total		1	1	1		1	1			1		
Carjacking	Trim 1				1								
	Trim 2	2											1
	Trim 4										1		
	Total	2			1						1		1
Homejacking	Trim 4	2											
Total	2												
Vol dans les garages	Trim 2	2											
	Trim 3					1						1	
	Trim 4	1			1								
	Total	3			1	1						1	
Vol de vélomoteur	Trim 1	2					3				1	1	
	Trim 2	2			1			1		1			
	Trim 3	3		1	1	1		1		1	2		
	Trim 4	1	3			1	2						
	Total	8	3	1	2	2	5	2		2	3	1	



FC Vol moyen de transport

		2000	2015	2016	2017	2018	2019	2020	2021	2022	2023	2024	2025
Vol de vélo	Trim 1	38	10	10	6	8	5	5	5	4	11	13	6
	Trim 2	27	11	6	11	20	9	1	2	14	16	11	7
	Trim 3	23	10	7	11	21	9	3	5	5	10	8	
	Trim 4	25	7	18	6	8	8	3	7	14	10	8	
Total		113	38	41	34	57	31	12	19	37	47	40	13



FC Cambriolage

		2000	2015	2016	2017	2018	2019	2020	2021	2022	2023	2024	2025
Cambriolage dans habitation	Trim 1	34	11	24	22	14	15	16	12	7	12	6	10
	Trim 2	33	14	17	15	15	3	7	5	6	4	7	10
	Trim 3	48	18	14	12	25	10	7	11	7	4	7	
	Trim 4	61	36	20	12	14	16	10	19	20	15	15	
	Total	176	79	75	61	68	44	40	47	40	35	35	20
Cambriolage ds entreprise ou commerce	Trim 1	11		7	1	1	1	2	1		5	3	1
	Trim 2	6		4	3	1	1	2	1	3		3	2
	Trim 3	6	4	4	3	1	1	1	1	2		1	
	Trim 4	6	5	2		1	2	1			4	1	
	Total	29	9	17	7	4	5	6	3	5	9	8	3
Cambriolage ds service public ou bâtiment administ	Trim 1	5	2		4	1	2			1	9	4	1
	Trim 2	6	1	4	3		1			1	2	5	
	Trim 3	1		4	2		1		1	1	2	6	
	Trim 4	1	5	2	1	1	1	1		1	9		
	Total	13	8	10	10	2	5	1	1	4	22	15	1
Cambriolage dans bâtiment (total)	Trim 1	49	13	31	27	16	18	18	13	8	26	13	12
	Trim 2	45	15	25	21	16	5	9	6	10	6	15	12
	Trim 3	55	22	22	16	26	12	8	13	10	6	14	
	Trim 4	68	46	24	13	16	19	12	19	21	28	16	
	Total	217	96	102	77	74	54	47	51	49	66	58	24



FC Vol autre

		2000	2015	2016	2017	2018	2019	2020	2021	2022	2023	2024	2025
Vol à main armée	Trim 1		2						2				
	Trim 2	1											
	Trim 3							1		1			
	Trim 4			1	1								
	Total	1	2	1	1			1	2	1			
Vol avec violence sans arme	Trim 1	1	2	1	4	1	2		1	2	4	4	4
	Trim 2	2			1			1		3	2		4
	Trim 3	3	2				1	1	2	1	4		
	Trim 4	4	4	3	1	3	1	2	3	4	4	1	
	Total	10	8	4	6	4	4	4	6	10	14	5	8
Vol dans ou sur un véhicule	Trim 1	15	2	12	15	11	7	3	3	4	2	4	2
	Trim 2	15	9	16	7	3	5	1	8	24	2		7
	Trim 3	20	7	10	8	2	2		4	1		4	
	Trim 4	26	9	8	17	10	9	4	4	2	1	3	
	Total	76	27	46	47	26	23	8	19	31	5	11	9
Vol d'armes et explosifs	Trim 1	1		1		1	1		2				
	Trim 2		1		1								1
	Trim 4				1						1		
	Total	1	1	1	2	1	1		2		1		1
Steaming	Trim 1									1			
	Trim 2									1			
	Trim 3							1					
	Trim 4							1					
	Total							2		2			
Vol à l'arraché	Trim 1								1				
	Trim 3							1			1		
	Trim 4			1	1					1	1		
	Total			1	1			1	1	1	2		



FC Vol autre

		2000	2015	2016	2017	2018	2019	2020	2021	2022	2023	2024	2025
Vol à la tire	Trim 1		4	3	1	3	1	1	1		1		1
	Trim 2	2	3	2	3	3		2	1	3			
	Trim 3		3	1		2			2		1	1	
	Trim 4	4	4	1	2	1	2	1	2	1	1	1	
	Total	6	14	7	6	9	3	4	6	4	3	2	1
Vol à l'étalage	Trim 1		2		1		1		1	1	5	4	4
	Trim 2		2			1				1	3		3
	Trim 3	1	1	2						2	2	2	
	Trim 4	2		1		1		1	2	1	4	1	
	Total	3	5	3	1	2	1	1	3	5	14	7	7
Vol par ruse	Trim 1		2	3	2				1		1		1
	Trim 2	1	1		1		1	1	1				1
	Trim 3		2			2	1	3	1	1			
	Trim 4		1		1	3	1	1	1	2	1		
	Total	1	6	3	4	5	3	5	4	3	2		2
Vol de métaux	Trim 1			1	2		2				2	3	
	Trim 2	1	2		2	1	2			1	1		
	Trim 3		1				1		1	1	1	3	
	Trim 4			2						3	3	2	
	Total	1	3	3	4	1	5		1	5	7	8	
Vol sur les chantiers	Trim 1	1	1		2	1	4		1	2	2	3	
	Trim 2	8	4			1	1	1	4	2	1	1	
	Trim 3	2	3	2				4	1	1	1	3	
	Trim 4	1		5	4	2			1	3			
	Total	12	8	7	6	4	5	5	7	8	4	7	
Home-invasion	Trim 4				1								
	Total				1								



FC Vol autre

		2000	2015	2016	2017	2018	2019	2020	2021	2022	2023	2024	2025
Vol d'animaux	Trim 1		1					1					
	Trim 3	1					1		1				
	Trim 4					1							
	Total	1	1			1	1	1	1				
Vol de cargaison	Trim 1					1	1						
	Trim 2					1	1						
	Trim 3				2								
	Trim 4			6	1							1	
	Total			8	3	2						1	



Criminalité ICT

		2000	2015	2016	2017	2018	2019	2020	2021	2022	2023	2024	2025
Fraude de cartes de paiements	Trim 1		1	2		5			2		4		1
	Trim 2		1	1		2			1	4		3	
	Trim 3		1	1	1	1	1	1			1	1	
	Trim 4		1			2	1	1	1				
Total			4	4	1	10	2	2	4	4	5	4	1
Phishing	Trim 1				1			5	13	11	4	4	12
	Trim 2							10	4	14	7	2	5
	Trim 3		1					10	11	8	10	6	
	Trim 4							9	9	6	11	9	
Total			1		1			34	37	39	32	21	17
Ransomware	Trim 1						1					1	
	Trim 2				1								
	Trim 4				1								
Total					2		1					1	
Shouldersurfing	Trim 3					1							
Total						1							
Skimming	Trim 1					1							
Total						1							



FC Autre

		2000	2015	2016	2017	2018	2019	2020	2021	2022	2023	2024	2025
Violence contre les métiers d'intérêt général	Trim 1		1	1	1					1	1	1	1
	Trim 2			1		1							
	Trim 3							2	2	1	1	1	
	Trim 4				1	1							
Total			1	2	2	2		2	2	2	2	2	1
Viol collectif	Trim 1		1										
Total			1										
Graffiti	Trim 1				2		1	1				2	
	Trim 2						1		1	2	1		1
	Trim 3	1	1	1									
	Trim 4				1								
Total		1	1	1	2	1	2	1	1	2	1	2	1
Dégradation de voiture	Trim 1		17	10	20	5	7	7	8	7	7	9	7
	Trim 2	5	17	7	11	10	10	4	4	10	11	5	12
	Trim 3	9	18	6	9	5	7	14	6	6	6	7	
	Trim 4	7	9	7	12	7	11	5	12	11	4	6	
Total		21	61	30	52	27	35	30	30	34	28	27	19
Rixe au couteau	Trim 2						1			1			
Total							1			1			



PH Violence intrafamiliale (VIF)

		2000	2015	2016	2017	2018	2019	2020	2021	2022	2023	2024	2025
VIF: physique, dans le couple	Trim 1	3	5	2	5	11	7	7	4	10	9	5	5
	Trim 2	1	6	9	8	7	10	5	14	8	11	7	7
	Trim 3	4	2	7	6	9	8	18	2	6	8	12	
	Trim 4	3	6	4	6	12	7	5	10	7	4	3	
	Total	11	19	22	25	39	32	35	30	31	32	27	12
VIF: physique, envers des descendants	Trim 1				1	1		1	3	2		2	2
	Trim 2		2		1				2	1	1		
	Trim 3		1		2			1		1	2		
	Trim 4		1			1	1			1			
	Total		4		4	2	1	2	5	5	3	2	2
VIF: physique, envers d'autres membres	Trim 1	5	1	2		2	1	2	3	1	1	2	3
	Trim 2	3					2	1	2		2	2	1
	Trim 3	5			1	1	2	1	2	1	3	3	
	Trim 4	1	1		2	3	3		2		3	3	
	Total	14	2	2	3	6	8	4	9	2	9	10	4
VIF: sexuelle, envers des descendants	Trim 1					1	1		2				
	Trim 2	1	1		1	1	1						
	Trim 3					2							
	Trim 4						1	1					
	Total	1	1		1	4	3	1	2				
VIF: sexuelle, envers d'autres membres	Trim 3	1											
Total	1												
VIF: psychique, dans le couple	Trim 1	2	8	8	9	6	11	5	18	9	6	5	6
	Trim 2	4	9	5	5	8	13	5	11	9	3	3	1
	Trim 3	3	11	9	3	5	6	9	10	9	4	10	
	Trim 4	4	3	5	2	4	4	9	6	5	7	5	
	Total	13	31	27	19	23	34	28	45	32	20	23	7



PH Violence intrafamiliale (VIF)

		2000	2015	2016	2017	2018	2019	2020	2021	2022	2023	2024	2025
VIF: psychique, envers des descendants	Trim 1						1	1	2	1	2		
	Trim 2				1								
	Trim 3				1						1	1	
	Trim 4									1			
Total						2	1	1	2	2	3	1	
VIF: psychique, envers d'autres membres	Trim 1		1			1		1	2			1	2
	Trim 2	1							2	1			1
	Trim 3			1			1	1			1		
	Trim 4										2		
Total		1	1	1	1	1	1	2	4	1	3	1	3
VIF: économique, dans le couple	Trim 1				1			1					
	Trim 3		1			1			1	1			
	Trim 4			1						3	1		
Total			1	1	1	1		1	1	4	1		
VIF: économique, envers des descendants	Trim 4	1											
Total		1											
VIF: économique, envers d'autres membres	Trim 1							1	1			1	1
	Trim 2	2		1	1	1	2		1	3		1	
	Trim 3	3	2		1		3			2	1	1	
	Trim 4		2		1		1		1	1	1		
Total		5	4	1	3	1	6	1	3	6	2	3	1



PH Hormones et dopage

		2000	2015	2016	2017	2018	2019	2020	2021	2022	2023	2024	2025
Dopage humain	Trim 2		1				3						
	Trim 3						1	1					
	Trim 4				2						1		
	Total		1			2	4	1			1		
Engraissement illégal	Trim 3											1	
	Trim 4				1								
	Total				1							1	



PH Drogues

		2000	2015	2016	2017	2018	2019	2020	2021	2022	2023	2024	2025
Vente de cocaïne	Trim 1						1	1					
	Trim 2		1						2		2		1
	Trim 3		2		1	1		1	2		2		
	Trim 4					2		1	1		1		
Total			3		1	3	1	3	5		5		1
Import-export de cocaïne	Trim 2					1							
	Trim 4					1							
Total						2							
Production de drogues synthétiques	Trim 1		2				1						
	Trim 2						1		1				
	Trim 3					2	1	1					
	Trim 4		1										
Total			3			2	3	1	1				
Import-export de drogues synthétiques	Trim 2		1										
Total			1										
Vente de drogues synthétiques	Trim 1				2			4	3			1	1
	Trim 2		4		1	1	3		1		1	1	
	Trim 3		3	1	2	1	1	2	1	1			
	Trim 4		3			3		1	2	1	1		
Total			10	1	5	5	4	7	7	2	2	2	1
Production de cannabis (culture)	Trim 1										1		
	Trim 2			1				1			1		
	Trim 3		1	1	1	1						1	
	Trim 4			1		1			1		1		
Total			1	3	1	2		1	1		3	1	



PH Drogues

		2000	2015	2016	2017	2018	2019	2020	2021	2022	2023	2024	2025
Vente de cannabis en grande quantité	Trim 2				1								
	Trim 3		1			1						1	
	Trim 4											1	
	Total		1		1	1						2	
Import-export d'héroïne	Trim 3									1			
	Total									1			
Vente-traffic d'héroïne	Trim 1							1					
	Trim 3				1								
	Total				1			1					



PH Trafic d'armes

		2000	2015	2016	2017	2018	2019	2020	2021	2022	2023	2024	2025
Commerce et production d'arme à feu et mun.	Trim 1							1					
	Total							1					



PH Traite des êtres humains

		2000	2015	2016	2017	2018	2019	2020	2021	2022	2023	2024	2025
TEH - exploitation sexuelle	Trim 1									1			
	Trim 2	1	1			1	1				2		1
	Trim 3	2											
	Trim 4	1					1						
Total		4	1			1	2			1	2		1



PH Violence dans l'espace public

		2000	2015	2016	2017	2018	2019	2020	2021	2022	2023	2024	2025
Violence physique (transport public)	Trim 1	1				1				2		2	2
	Trim 3				1						1		
	Trim 4						1						
	Total	1			1	1	1			2	1	2	2
Violence physique (voie publique)	Trim 1	4	4	4	2	3	5	5	2	4	4	7	8
	Trim 2	3	5	3	3	8	5	3	1	4	2	4	4
	Trim 3	1	3	3	4	3	2	9	2	11	2	4	
	Trim 4	1	6		5	2	7	3	9	2	11	6	
	Total	9	18	10	14	16	19	20	14	21	19	21	12
Violence physique (autre endroit public)	Trim 1					1						1	
	Trim 2			1	1	1							
	Trim 3						1		1	1		1	
	Trim 4					1		2	1				
	Total			1	1	3	1	2	2	1		2	
Violence physique (endroit accessible au public)	Trim 1	6	3	5	6	3	3	3	1	4	6	2	5
	Trim 2	6		2	4	1	4	1	2	8	3	5	5
	Trim 3	6	5	5	5	6	2	3	4	4	5	2	
	Trim 4	2	1	3	1	3	6		1	5	6	2	
	Total	20	9	15	16	13	15	7	8	21	20	11	10
Violence sexuelle (voie publique)	Trim 1	1	1	2	1	1	1	1	1				2
	Trim 2	2	1	1	1	2	1						3
	Trim 3		1		1		1	1			1	1	
	Trim 4	1	1		1		1		2			1	
	Total	4	4	3	4	3	4	2	3		1	2	5
Violence sexuelle (autre endroit public)	Trim 2				1		1			2			
	Trim 3	1			3		1	2	1				
	Trim 4					2			1		1		
	Total	1			4	2	2	2	2	2	1		



PH Violence dans l'espace public

		2000	2015	2016	2017	2018	2019	2020	2021	2022	2023	2024	2025
Violence sexuelle (endroit accessible au public)	Trim 1		1				1	2			1	1	1
	Trim 2			1	2		2		1				
	Trim 3				2	1		2	1	1	2	1	
	Trim 4						1	2			1	1	
Total			1	1	4	1	4	6	2	1	4	3	1
Violence psychique (transport public)	Trim 1											1	
	Trim 3	1								1			
	Trim 4		1										
Total		1	1							1		1	
Violence psychique (voie publique)	Trim 1	1	4	4	2	1		3	2	6	2	6	2
	Trim 2	1	3	5	1	3	5	1		4	7		3
	Trim 3	7	3	3	2	3	3	6	3	5	4	3	
	Trim 4	4		1	5	1	2	3	4	9	4	2	
Total		13	10	13	10	8	10	13	9	24	17	11	5
Violence psychique (autre endroit public)	Trim 1			1									
	Trim 2						1						
	Trim 3	1											
Total		1		1			1						
Violence psychique (endroit accessible au public)	Trim 1	1	3	2	1	4	2	1		1	1		3
	Trim 2	1	1	1	1		1	2	3	2		2	2
	Trim 3	1	1	2	3	3	2	3	2	1	3		
	Trim 4			1			5	1		2	1		
Total		3	5	6	5	7	10	7	5	6	5	2	5
Vol à main armée (transport public)	Trim 1								1				
Total									1				
Vol à main armée (voie publique)	Trim 3							1					
Total								1					



PH Violence dans l'espace public

		2000	2015	2016	2017	2018	2019	2020	2021	2022	2023	2024	2025
Vol à main armée (endroit accessible au public)	Trim 1		2						1				
	Trim 2	1											
	Trim 3									1			
	Trim 4			1									
	Total	1	2	1					1	1			
Vol avec violence sans arme (voie publique)	Trim 1		1		3								
	Trim 2									1			
	Trim 3	2							1		1		
	Trim 4		1	1	1	1					1	1	
	Total	2	2	1	4	1			1	1	2	1	
Vol avec violence sans arme (autre endroit public)	Trim 2				1								
	Trim 4							1		1			
	Total				1			1		1			
Vol avec violence sans arme (endr. acces. au pub.)	Trim 1						2			1	2		
	Trim 2	1								1			
	Trim 3							1	1				
	Trim 4			1					1				
	Total	1		1			2	1	2	2	2		



PH Autre

		2000	2015	2016	2017	2018	2019	2020	2021	2022	2023	2024	2025
Faux policiers	Trim 4								1	1		4	
	Total								1	1		4	
Terrorisme, extrémisme et radicalisme	Trim 2										1		
	Trim 4										1		
	Total										2		
Cyberharcèlement	Trim 1	2	5	6	10	5	4	2	7	7	4	7	4
	Trim 2		8	2	5	3	6	5	3	7	7		2
	Trim 3	1	5	8	6	1	3	3	4	3	5	4	
	Trim 4	1	4	2	6	4	5	5	4	7	2	8	
	Total	4	22	18	27	13	18	15	18	24	18	19	6
Fraude à l'identité	Trim 1	1	4	2		5	2	4	8	7	5	5	2
	Trim 2					5	2	2	3	7	5		1
	Trim 3	1	1		2	2	2	1	5	3	4	5	
	Trim 4		2	1	1	6	3	5	1	5	4	3	
	Total	2	7	3	3	18	9	12	17	22	18	13	3



Diepenbeek

2024

FC Vol moyen de transport

	Jan	Fév	Mar	Avr	Mai	Juin	Juil	Août	Sep	Oct	Nov	Déc	Total
Vol de voiture					1	1	1			1			4
Vol dans les garages							1						1
Vol de vélomoteur	1												1
Vol de vélo	3	2	8	9	1	1	2	2	4	4	1	3	40

FC Cambriolage

	Jan	Fév	Mar	Avr	Mai	Juin	Juil	Août	Sep	Oct	Nov	Déc	Total
Cambriolage dans habitation	2	3	1	3	3	1	1		6	4	8	3	35
Cambriolage ds entreprise ou commerce	1	2		2	1			1		1			8
Cambriolage ds service public ou bâtiment administ	1		3	2	2	1	3	3					15
Cambriolage dans bâtiment (total)	4	5	4	7	6	2	4	4	6	5	8	3	58

FC Vol autre

	Jan	Fév	Mar	Juin	Juil	Août	Sep	Nov	Déc	Total
Vol avec violence sans arme	2	2							1	5
Vol dans ou sur un véhicule	4				2	2		2	1	11
Vol à la tire							1		1	2
Vol à l'étalage		2	2			2			1	7
Vol de métaux		1	2		2	1		2		8
Vol sur les chantiers		3		1	2	1				7
Vol de cargaison								1		1



Criminalité ICT

	Jan	Mar	Avr	Mai	Juin	Juil	Août	Sep	Oct	Nov	Déc	Total
Fraude de cartes de paiements			1		2	1						4
Phishing	3	1	1	1			1	5	2	5	2	21
Ransomware	1											1

FC Autre

	Jan	Fév	Mar	Avr	Mai	Juin	Juil	Août	Sep	Oct	Nov	Déc	Total
Violence contre les métiers d'intérêt général			1					1					2
Graffiti			2										2
Dégradation de voiture	2	3	4	1	2	2	3	2	2	1	3	2	27

PH Violence intrafamiliale (VIF)

	Jan	Fév	Mar	Avr	Mai	Juin	Juil	Août	Sep	Oct	Nov	Déc	Total
VIF: physique, dans le couple	4	1		5	2		5	3	4		2	1	27
VIF: physique, envers des descendants	2												2
VIF: physique, envers d'autres membres			2	2			3			2	1		10
VIF: psychique, dans le couple	1	4		1	1	1	2	3	5	1	3	1	23
VIF: psychique, envers des descendants							1						1
VIF: psychique, envers d'autres membres			1										1
VIF: économique, envers d'autres membres			1			1			1				3

PH Hormones et dopage

	Août	Total
Engraissement illégal	1	1



PH Drogues

	Jan	Mai	Août	Sep	Oct	Total
Vente de drogues synthétiques	1	1				2
Production de cannabis (culture)				1		1
Vente de cannabis en grande quantité			1		1	2

PH Violence dans l'espace public

	Jan	Fév	Mar	Avr	Mai	Juin	Juil	Août	Sep	Oct	Nov	Déc	Total
Violence physique (transport public)	1	1											2
Violence physique (voie publique)	2	1	4	2	1	1		3	1	4		2	21
Violence physique (autre endroit public)			1						1				2
Violence physique (endroit accessible au public)		1	1	1	1	3	1		1		1	1	11
Violence sexuelle (voie publique)								1		1			2
Violence sexuelle (endroit accessible au public)		1							1	1			3
Violence psychique (transport public)	1												1
Violence psychique (voie publique)	1	1	4					1	2	1		1	11
Violence psychique (endroit accessible au public)					2								2
Vol avec violence sans arme (voie publique)												1	1

PH Autre

	Jan	Fév	Mar	Juil	Août	Sep	Oct	Nov	Déc	Total
Faux policiers								4		4
Cyberharcèlement		5	2	1	3		2	3	3	19
Fraude à l'identité	3	2		1	1	3			3	13



2025

FC Vol moyen de transport

	Jan	Fév	Avr	Mai	Juin	Total
Vol de voiture					2	2
Carjacking					1	1
Vol de vélo	2	4	2	4	1	13

FC Cambriolage

	Jan	Fév	Avr	Mai	Juin	Total
Cambriolage dans habitation	8	2	6	3	1	20
Cambriolage ds entreprise ou commerce		1	1	1		3
Cambriolage ds service public ou bâtiment administ	1					1
Cambriolage dans bâtiment (total)	9	3	7	4	1	24

FC Vol autre

	Jan	Fév	Mar	Avr	Mai	Juin	Total
Vol avec violence sans arme	1	1	2		1	3	8
Vol dans ou sur un véhicule		2		1		6	9
Vol d'armes et explosifs					1		1
Vol à la tire			1				1
Vol à l'étalage	1	3		1	1	1	7
Vol par ruse			1			1	2

Criminalité ICT

	Jan	Mar	Avr	Mai	Juin	Total
Fraude de cartes de paiements		1				1
Phishing	9	3	2	2	1	17



FC Autre

	Jan	Fév	Mar	Avr	Mai	Juin	Total
Violence contre les métiers d'intérêt général	1						1
Graffiti					1		1
Dégradation de voiture	3	2	2	5	5	2	19

PH Violence intrafamiliale (VIF)

	Jan	Fév	Mar	Avr	Mai	Juin	Total
VIF: physique, dans le couple	1	1	3	3	1	3	12
VIF: physique, envers des descendants		1	1				2
VIF: physique, envers d'autres membres	1	2			1		4
VIF: psychique, dans le couple	2	3	1			1	7
VIF: psychique, envers d'autres membres			2	1			3
VIF: économique, envers d'autres membres			1				1

PH Drogues

	Mar	Mai	Total
Vente de cocaïne		1	1
Vente de drogues synthétiques	1		1

PH Traite des êtres humains

	Avr	Total
TEH - exploitation sexuelle	1	1



PH Violence dans l'espace public

	Jan	Fév	Mar	Avr	Mai	Juin	Total
Violence physique (transport public)		1	1				2
Violence physique (voie publique)	1	2	5	1		3	12
Violence physique (endroit accessible au public)	1	3	1	2	3		10
Violence sexuelle (voie publique)	1		1	2	1		5
Violence sexuelle (endroit accessible au public)		1					1
Violence psychique (voie publique)	2			3			5
Violence psychique (endroit accessible au public)	2	1		1	1		5

PH Autre

	Jan	Fév	Mar	Mai	Juin	Total
Cyberharcèlement	2	2		1	1	6
Fraude à l'identité		1	1	1		3

STATISTIQUES POLICIERES DE CRIMINALITE

LIEU DE PERPETRATION: COMMUNE

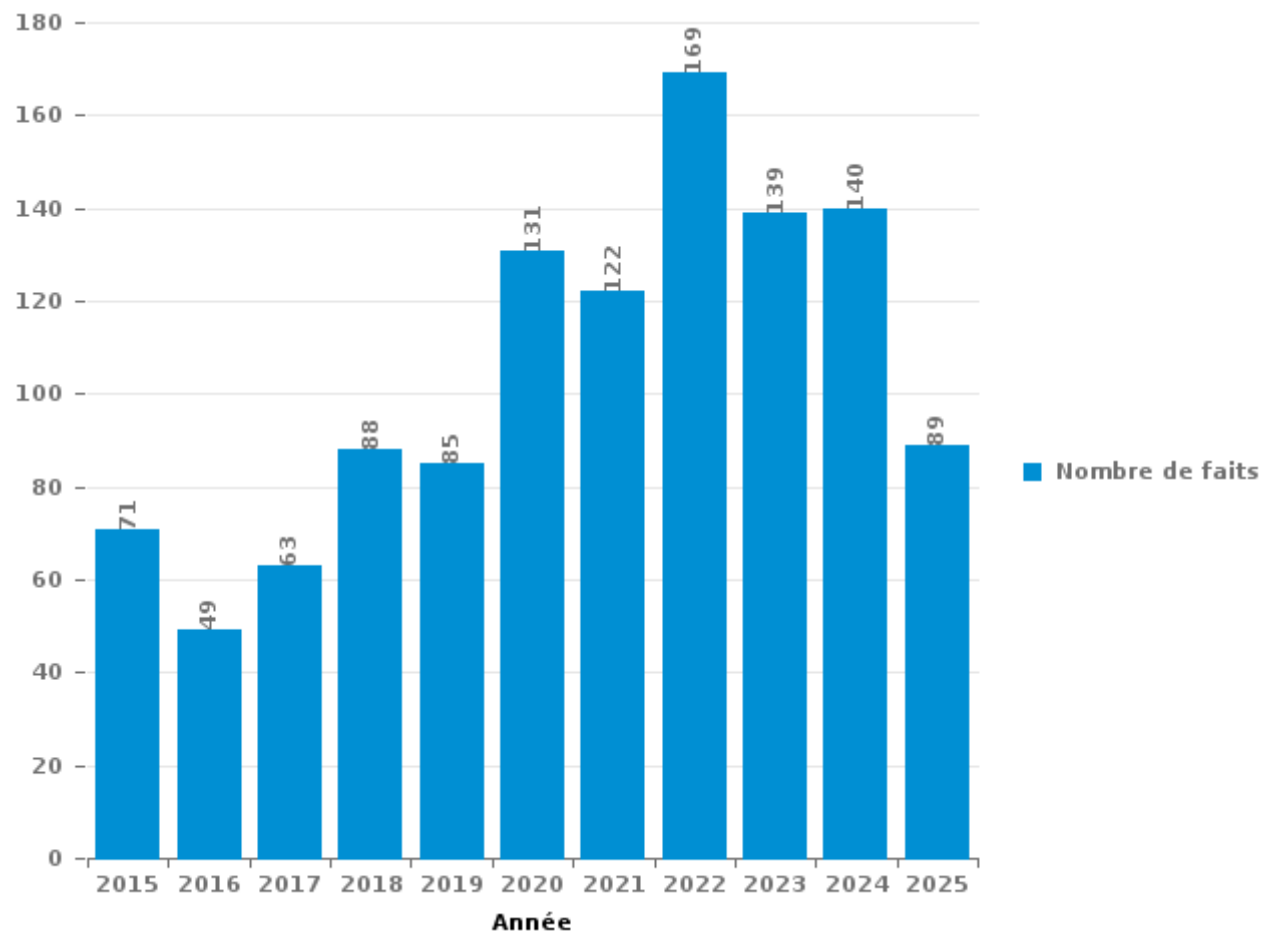
Diepenbeek

PARTIE III : ICT



Diepenbeek

Nombre total de délits avec un élément ICT/online, depuis 2015





Criminalité ICT/online au sens strict

Infractions (exhaustif)

	2015	2016	2017	2018	2019	2020	2021	2022	2023	2024	2025
Code pénal social: Infr. contre foi publique en droit pénal social: Faux en informatique						2					
Criminalité informatique: Faux en informatique:				3		40	57	58	39	24	26
Criminalité informatique: Fraude informatique:	13	13	10	18	12	48	60	81	59	60	46
Criminalité informatique: Hacking:	2	4	7	3	6	17	6	11	6	9	4
Criminalité informatique: Sabotage:					1	1		1	2	2	1
Infr. contre autres valeurs morales et sentiments: Violation de communication par particulier:									1		
Infr. contre l'autorité publique: Refus de coopération (informatique et télécom):			1								
Total:	15	17	18	24	19	108	123	151	107	95	77

Figures criminelles (à considérer spécifiquement – ne pas additionner avec d'autres éléments – risque de double comptage!)

	2015	2016	2017	2018	2019	2020	2021	2022	2023	2024	2025
Fraude de cartes de paiements	4	4	1	10	2	2	4	4	5	4	1
Phishing	1		1			34	37	39	32	21	17
Ransomware			2		1					1	
Shouldersurfing				1							
Skimming				1							



Criminalité ICT/online au sens large

Infractions (uniquement si code-fait existe)

	2015	2016	2017	2018	2019	2020	2021	2022	2023	2024	2025
Fraude: Escroquerie: Fraude par internet	28	14	21	44	48	43	37	54	51	42	25
Infr. contre autres valeurs morales et sentiments: Cyberlokkig (leurre de mineur par ICT):									2		
Infr. contre les moeurs: Voyeurisme: Diffusion enregistrement nudité ou intimité								2			
Total:	28	14	21	44	48	43	37	56	53	42	25

Figures criminelles (à considérer spécifiquement – ne pas additionner avec d'autres éléments – risque de double comptage!)

	2015	2016	2017	2018	2019	2020	2021	2022	2023	2024	2025
Cyberharcèlement	22	18	27	13	18	15	18	24	18	19	6

STATISTIQUES POLICIERES DE CRIMINALITE

LIEU DE PERPETRATION: COMMUNE

Diepenbeek

PARTIE IV : DESTINATION LIEU



Diepenbeek

Vol et extorsion

	2000	2015	2016	2017	2018	2019	2020	2021	2022	2023	2024	2025
Habitation: maison	166	74	73	49	74	50	34	48	36	36	32	21
Voie publique	68	36	21	41	28	21	16	15	18	17	13	6
Parking	89	20	25	21	18	14	8	7	11	5	13	4
Institution d'enseignement	62	15	26	25	23	19	5	3	5	15	11	6
Inconnue	11	21	11	14	12	9	12	10	23	11	11	4
Emplacement de vélo	13	14	12	10	14	11	5	6	20	19	18	2
Habitation: appartement	19	17	12	9	13	7	7	16	11	13	16	2
Magasin	20	19	9	9	6	8	8	7	12	20	12	6
Habitation: allée	30	13	14	10	6	7	3	8	13	7	6	6
Habitation: non précisée	3	7	15	16	12	9	8	7	10	14	13	9
Habitation: dépendances	15	7	9	8	7	8	3	5	9	4	6	5
Horeca	31	7	8	8	9	5	2	1	4	4	2	2
Chantier	11	8	8	6	4	5	5	7	8	4	7	
Service public	5	4	4	12	2	2	3		3	20	14	1
Entreprise	3	4	15	3	3	3	5	2	4	5	5	2
Culture et loisirs	3	8	4	3	3	5	4	4	7	9	2	
Terrain	5	4	1	8	3	3	1	6	4	8	4	1
Infrastructure sportive	6	7	3	5	7	4	1	2	1	7	3	1
Station essence	28	6	1	3	1	1		2		1		3
Autre	3	5	3	2	4	2	4	3	3	3	5	2
Habitation: garage	6	4	5	6	4	1			3	3	2	1
Habitation: autre	10	2	1	3	2	2	5	1		2		1
Station de bus / métro et gare de chemin de fer	4	3	2	1	4	2	1	1	2	1	3	
Cimetière	4	4	1	4	2	2	4	1				
Arrêt de bus / tram		3	3	2	3		1		2	3		1
Moyen de transport: voiture	4	2	4	1		2			2			2
Service	3	1	1	1	2			1				
Stade	4	3		1	1							
Bâtiment administratif	2	1		1		2					1	
Médecin / dentiste / pharmacien	1		2		1					3		
Edifice religieux / lieu du culte			2	1					1		2	
Maison de repos	2	1						1		1	1	
Banque / institution financière	1	2			2							
Moyen de transport: autobus / autocar		1	1				1	1	1			
Guichet automatique							1			2		
Moyen de transport: camion					1	2						
Eaux intérieures et maritimes						1		1				
Maison de débauche		1					1					
Moyen de transport: train / tram / métro		1									1	
Aéroport			1									
Total	632	325	297	283	271	207	148	166	213	237	203	88

FPF/DGR/DR/BIPOL - Statistiques policières de criminalité (date de clôture: 31/10/2025)
 Les données pour les années 2001 jusqu'à 2014 ne sont plus publiées mais restent disponibles sur demande auprès du service BIPOL.
 Les données pour 2025 ne concernent que le 1er semestre.



Diepenbeek

Dégradation de la propriété

	2000	2015	2016	2017	2018	2019	2020	2021	2022	2023	2024	2025
Voie publique	38	36	23	30	19	18	18	10	22	15	21	8
Habitation: résidence principale	16	20	21	26	28	12	14	19	16	20	13	8
Parking	15	32	12	21	10	18	9	14	10	10	10	6
Habitation: allée	15	8	8	9		5	5	2	7	4	1	1
Terrain	12	6	6	2	1	5	8	8	2	2	7	2
Inconnue	6	4	5	3	4	8	4	6	4	3	3	2
Habitation: non précisée	2	3	4	4	7	8	2	3	5	6	5	1
Habitation: jardin	2	4	5	1	5	1	1	2	5		6	2
Institution d'enseignement	4	4	1	4	2	1	3		5	4		3
Horeca	6	3	2	2		4	1	5	3	2		
Autre		2	5	5	2	4	2	1	2	1	2	
Culture et loisirs		4	2	3	2	1	3	4		1	2	
Habitation: dépendances	2	1	5	3	2		2		2	1	2	1
Entreprise	3	1	4		1	5		1		1	1	
Infrastructure sportive	1	1	1	7	2		1	1		2		1
Habitation: résidence secondaire	1	4	1		1	3	1	1				
Edifice religieux / lieu du culte		3	3				1		2	1		
Habitation: garage	1	1		2						1	3	2
Emplacement de vélo		1	2	1	1					3		1
Magasin			1	3	2		2			1		
Chantier	2		3					2				
Cimetière	1					2	2	1				1
Service public	2		2				1				2	
Arrêt de bus / tram			1		2				1	1		
Banque / institution financière					1	2			1			
Bâtiment administratif						2						1
Station de bus / métro et gare de chemin de fer										2		1
Station essence			1			1						1
Eaux intérieures et maritimes				1	1							
Moyen de transport: autre			1							1		
Moyen de transport: voiture	1							1				
Service						1			1			
Stade	1											
Total	131	138	119	127	93	101	80	81	88	82	81	39

FPF/DGR/DRI/BIPOL - Statistiques policières de criminalité (date de clôture: 31/10/2025)

Les données pour les années 2001 jusqu'à 2014 ne sont plus publiées mais restent disponibles sur demande auprès du service BIPOL.

Les données pour 2025 ne concernent que le 1er semestre.



Diepenbeek

Infractions contre l'intégrité physique

	2000	2015	2016	2017	2018	2019	2020	2021	2022	2023	2024	2025
Habitation	22	35	25	38	52	47	52	56	46	52	46	24
Voie publique	15	21	15	15	20	22	19	15	24	22	24	13
Horeca	13	4	7	4	4	7	1	2	6	5	2	1
Culture et loisirs	4	3	4	2	7	4	1		4	5	3	5
Inconnue	2	1	1	5	4	1	4	2	7		4	1
Parking			1	4	1	3	1	4	6	3	3	2
Institution d'enseignement	3	1	2	2	3	1			1	6	4	
Terrain		1	4		4		2	1	3			5
Habitation: allée	7	4	1	2		1	2			1	1	
Autre			1	1	5				1	2	2	1
Infrastructure sportive	2		1	2			1		1	2	1	
Habitation: jardin		1	2	1	1			1		2		
Magasin		1					1		1		2	1
Station essence	1	1			1		1				1	1
Entreprise			2			1				1		
Service public				1				1		1		1
Station de bus / métro et gare de chemin de fer					1					1	1	1
Arrêt de bus / tram				1					1		1	
Edifice religieux / lieu du culte				1						1		
Maison de débauche		1					1					
Maison de repos								1				1
Service									1	1		
Hôpital										1		
Moyen de transport: autobus / autocar												1
Moyen de transport: autre				1								
Total	69	74	66	80	103	87	86	83	102	106	100	53

FPF/DGR/DRI/BIPOL - Statistiques policières de criminalité (date de clôture: 31/10/2025)

Les données pour les années 2001 jusqu'à 2014 ne sont plus publiées mais restent disponibles sur demande auprès du service BIPOL.

Les données pour 2025 ne concernent que le 1er semestre.

STATISTIQUES POLICIERES DE CRIMINALITE

LIEU DE PERPETRATION: COMMUNE

Diepenbeek

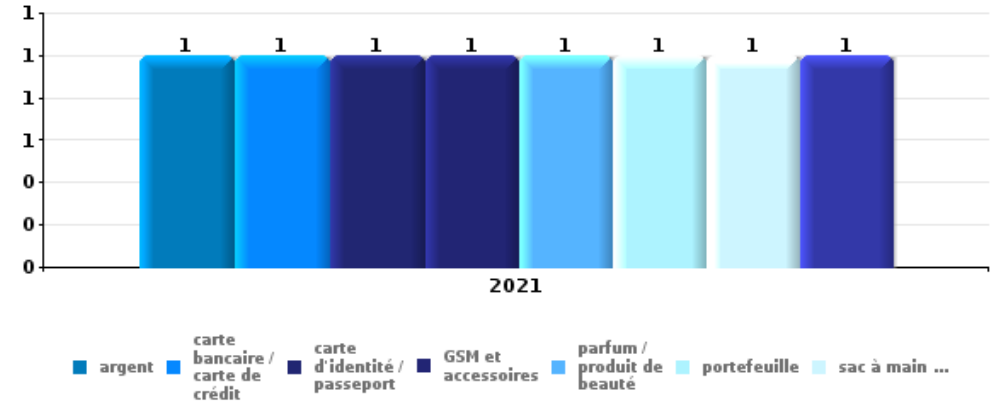
PARTIE V : OBJETS ET MOYENS DE TRANSPORT



Diepenbeek

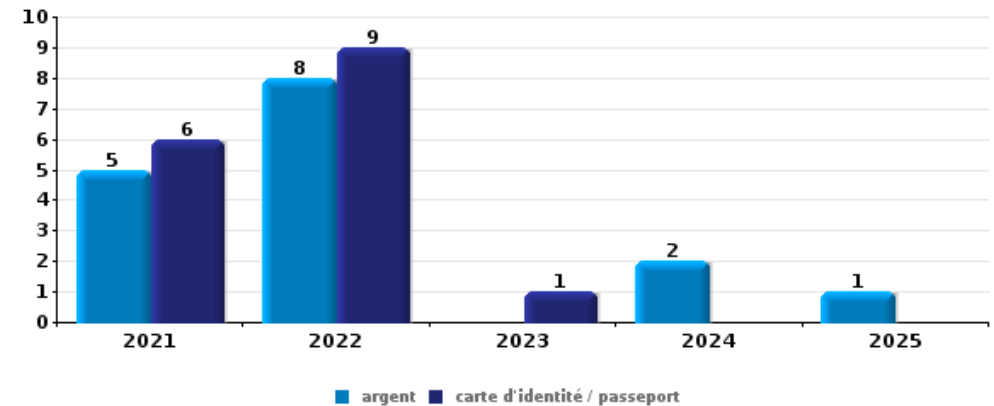
Vol à main armée

Top 5 Objets volés (sbd nombre de faits)		2020	2021	2022	2023	2024	2025
1	argent		1				
1	carte bancaire / carte de crédit		1				
1	carte d'identité / passeport		1				
1	GSM et accessoires		1				
1	parfum / produit de beauté		1				
1	portefeuille		1				
1	sac à main		1				
1	tabac		1				



Vol dans ou sur un véhicule

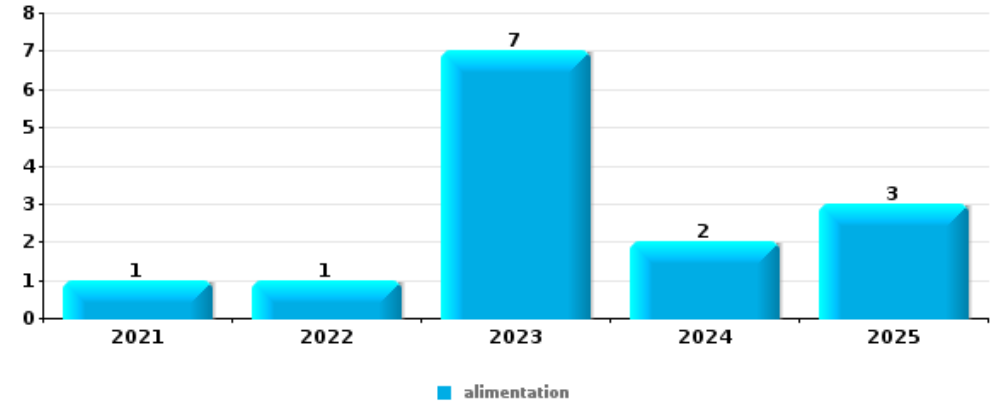
Top 5 Objets volés (sbd nombre de faits)		2020	2021	2022	2023	2024	2025
1	argent		5	8		2	1
1	carte d'identité / passeport		6	9	1		
3	portefeuille		6	7		1	
4	carte bancaire / carte de crédit		3	8			1
4	permis de conduire		5	6		1	





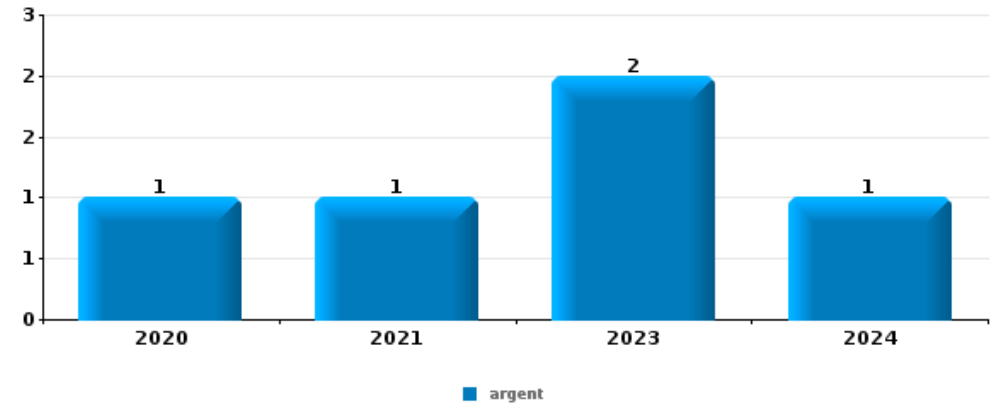
Vol à l'étalage

Top 5 Objets volés (sbd nombre de faits)		2020	2021	2022	2023	2024	2025
1	alimentation		1	1	7	2	3
2	parfum / produit de beauté				2	3	1
3	ordinateur et accessoires				2	2	
4	bijouterie / montre			1		1	1
4	tabac	1	1	1			
4	vêtement			1	1	1	



Cambrilage ds entreprise ou commerce

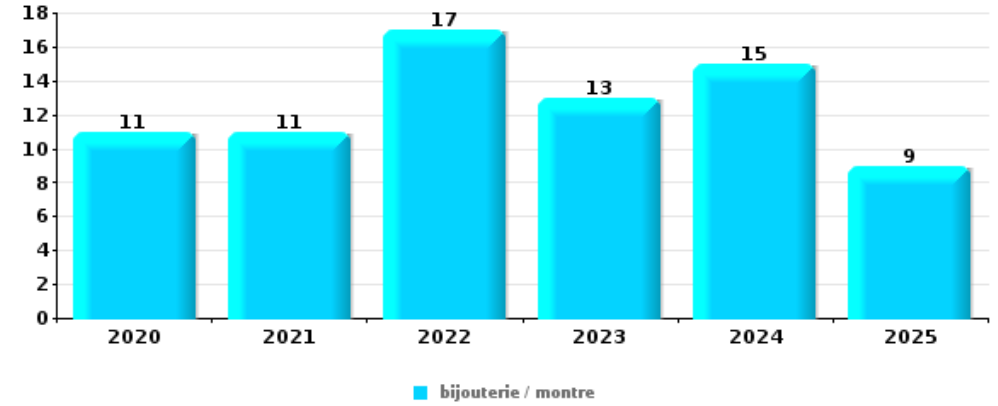
Top 5 Objets volés (sbd nombre de faits)		2020	2021	2022	2023	2024	2025
1	argent	1	1		2	1	
2	outillage	1		1	1		
3	carte d'identité / passeport				1	1	
3	permis de conduire				1	1	
3	portefeuille				1	1	





Cambrassage dans habitation

Top 5 Objets volés (sbd nombre de faits)		2020	2021	2022	2023	2024	2025
1	bijouterie / montre	11	11	17	13	15	9
2	argent	12	9	14	8	7	4
3	multimédia	5	2	1	4	1	
3	vêtement	2	1	5	1	3	1
5	outillage	3	2	2	1	3	1



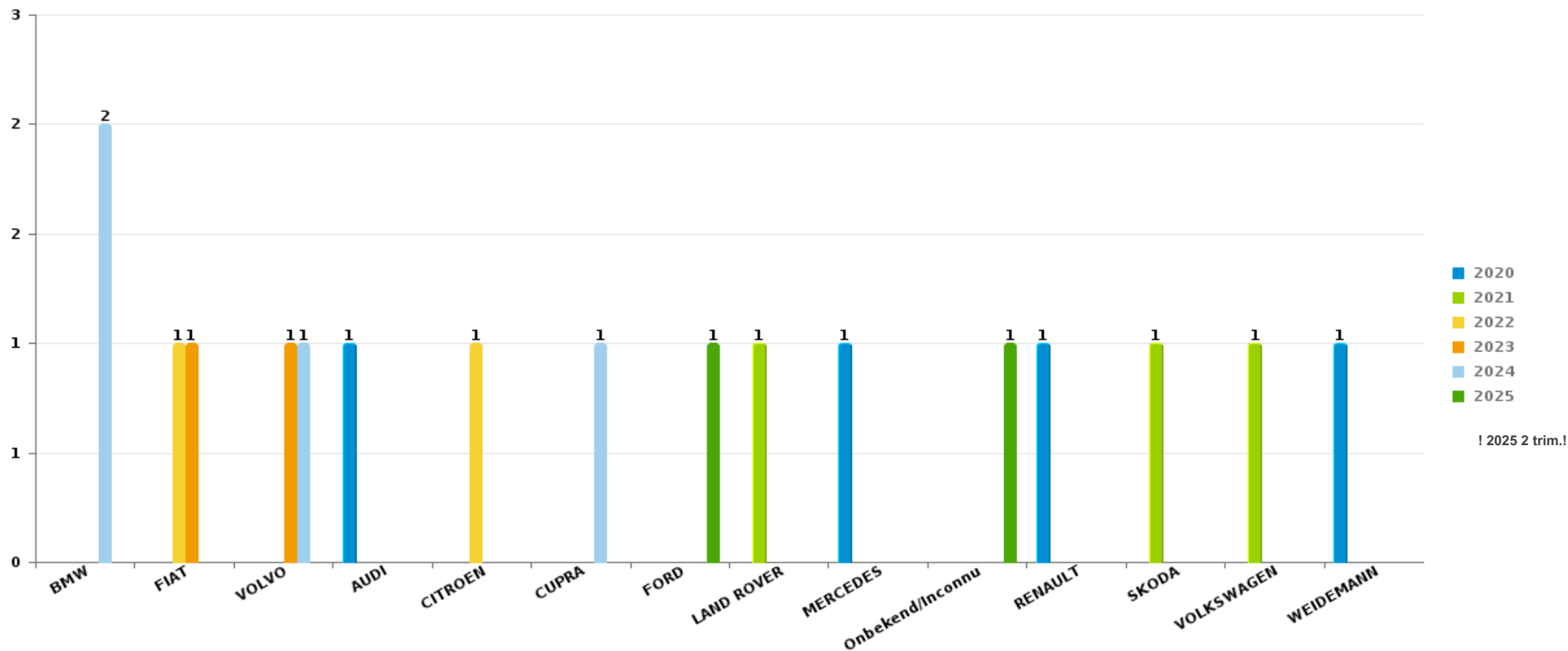
Remarque: en ce qui concerne les objets, aucun total n'est reproduit étant donné que plusieurs objets peuvent avoir été volés lors d'un même fait.



Diepenbeek

Vol de voiture

Nombre de voitures volées par marque (Top 5)



! 2025 2 trim.!

STATISTIQUES POLICIERES DE CRIMINALITE

LIEU DE PERPETRATION: COMMUNE

Diepenbeek

PARTIE VI : SUSPECTS



Partie 1: Niveau FAITS (comptage du nombre de faits pour lesquels un certain type de suspect est impliqué)

1.1. Nombre d'infractions selon le sexe des suspects identifiés (par catégorie principale)

Étant donné que, tant un suspect identifié masculin qu'un suspect identifié féminin peuvent être impliqués lors d'un même fait, il est possible que la somme des colonnes «Hommes» et «Femmes» soit supérieure à la valeur de la colonne «Total...» (voir également la note méthodologique)

Diepenbeek

2025

Catégorie principale / Sexe	Nombre total de faits avec au moins 1 suspect	Hommes	%	Femmes	%
Registre de population	41	27	65,9%	15	36,6%
Drogues	17	15	88,2%	2	11,8%
Infr. contre l'intégrité physique	17	15	88,2%	5	29,4%
Ivresse et alcool	17	12	70,6%	5	29,4%
Législation sur les étrangers	16	11	68,8%	5	31,3%
Armes et explosifs	13	13	100,0%		
Environnement	12	11	91,7%	8	66,7%
Législation économique	12	11	91,7%	6	50,0%
Infr. contre autres valeurs morales et sentiments	11	5	45,5%	6	54,5%
Vol et extorsion	10	9	90,0%	1	10,0%
Criminalité informatique	8	8	100,0%	2	25,0%
Dégradation de la propriété	7	6	85,7%	1	14,3%
Autres lois spéciales	5	5	100,0%		
Infr. contre la sécurité publique	4	4	100,0%		
Code pénal social	1	1	100,0%		
Fraude	1	1	100,0%		

CRIMINALITE ENREGISTREE: SUSPECTS



Catégorie principale / Sexe	Nombre total de faits avec au moins 1 suspect	Hommes	%	Femmes	%
Infr. contre la famille	1			1	100,0%
Infr. contre l'autorité publique	1	1	100,0%		
Infr. contre les mœurs	1	1	100,0%		
Pratiques commerciales	1	1	100,0%		
Protection de la personne	1			1	100,0%
Total	197	157	79,7%	58	29,4%



1.2. Nombre d'infractions selon le sexe des suspects identifiés (par figure criminelle)

Étant donné que, tant un suspect identifié masculin qu'un suspect identifié féminin peuvent être impliqués lors d'un même fait, il est possible que la somme des colonnes «Hommes» et «Femmes» soit supérieure à la valeur de la colonne «Total...» (voir également la note méthodologique)

Diepenbeek

2025

FC Vol moyen de transport

Figure criminelle / Sexe	Nombre total de faits avec au moins 1 suspect identifié	Hommes	%
Vol de vélo	1	1	100,0%
Total	PA	PA	PA

FC Cambriolage

Figure criminelle / Sexe	Nombre total de faits avec au moins 1 suspect identifié	Hommes	%
Cambriolage ds entreprise ou commerce	1	1	100,0%
Cambriolage dans bâtiment (total)	1	1	100,0%
Total	PA	PA	PA

FC Vol autre

Figure criminelle / Sexe	Nombre total de faits avec au moins 1 suspect identifié	Hommes	%	Femmes	%
Vol à l'étalage	3	3	100,0%	1	33,3%
Total	PA	PA	PA	PA	PA

CRIMINALITE ENREGISTREE: SUSPECTS



Criminalité ICT

Figure criminelle / Sexe	Nombre total de faits avec au moins 1 suspect identifié	Hommes	%
Phishing	1	1	100,0%
Total	PA	PA	PA

FC Autre

Figure criminelle / Sexe	Nombre total de faits avec au moins 1 suspect identifié	Hommes	%
Violence contre les métiers d'intérêt général	1	1	100,0%
Dégradation de voiture	1	1	100,0%
Total	PA	PA	PA

PH Violence intrafamiliale (VIF)

Figure criminelle / Sexe	Nombre total de faits avec au moins 1 suspect identifié	Hommes	%	Femmes	%
VIF: physique, dans le couple	4	4	100,0%	2	50,0%
VIF: physique, envers des descendants	1	1	100,0%		
VIF: physique, envers d'autres membres	2	2	100,0%		
VIF: psychique, dans le couple	3	3	100,0%		
VIF: psychique, envers d'autres membres	3			3	100,0%
VIF: économique, envers d'autres membres	1			1	100,0%
Total	PA	PA	PA	PA	PA



PH Violence dans l'espace public

Figure criminelle / Sexe	Nombre total de faits avec au moins 1 suspect identifié	Hommes	%
Violence physique (transport public)	1	1	100,0%
Violence physique (voie publique)	3	3	100,0%
Violence physique (endroit accessible au public)	3	3	100,0%
Violence sexuelle (voie publique)	1	1	100,0%
Violence psychique (voie publique)	1	1	100,0%
Violence psychique (endroit accessible au public)	1	1	100,0%
Total	PA	PA	PA

PH Autre

Figure criminelle / Sexe	Nombre total de faits avec au moins 1 suspect identifié	Hommes	%	Femmes	%
Cyberharcèlement	4	3	75,0%	1	25,0%
Total	PA	PA	PA	PA	PA



1.3. Nombre d'infractions selon l'âge des suspects identifiés (par catégorie principale)

Étant donné que, tant un suspect identifié mineur qu'un suspect identifié majeur peuvent être impliqués lors d'un même fait, il est possible que la somme des colonnes «Mineur» et «Majeur» soit supérieure à la valeur de la colonne «Total...» (voir également la note méthodologique)

Diepenbeek

2025

Catégorie principale / Âge	Nombre total de faits avec au moins 1 suspect identifié	Mineur	%	Majeur	%
Registre de population	41	1	2,4%	41	100,0%
Drogues	17			17	100,0%
Infr. contre l'intégrité physique	17	2	11,8%	15	88,2%
Ivresse et alcool	17			17	100,0%
Législation sur les étrangers	16			16	100,0%
Armes et explosifs	13	1	7,7%	12	92,3%
Environnement	12			12	100,0%
Législation économique	12			12	100,0%
Infr. contre autres valeurs morales et sentiments	11			11	100,0%
Vol et extorsion	10	2	20,0%	8	80,0%
Criminalité informatique	8			8	100,0%
Dégradation de la propriété	7	2	28,6%	5	71,4%
Autres lois spéciales	5			5	100,0%
Infr. contre la sécurité publique	4	1	25,0%	3	75,0%
Code pénal social	1			1	100,0%
Fraude	1			1	100,0%
Infr. contre la famille	1			1	100,0%
Infr. contre l'autorité publique	1			1	100,0%
Infr. contre les mœurs	1			1	100,0%
Pratiques commerciales	1			1	100,0%
Protection de la personne	1			1	100,0%
Total	197	9	4,6%	189	95,9%



1.4. Nombre d'infractions selon l'âge des suspects identifiés (par figure criminelle)

Étant donné que, tant un suspect identifié mineur qu'un suspect identifié majeur peuvent être impliqués lors d'un même fait, il est possible que la somme des colonnes «Mineur» et «Majeur» soit supérieure à la valeur de la colonne «Total...»
(voir également la note méthodologique)

Diepenbeek

2025

FC Vol moyen de transport

Figure criminelle / Âge	Nombre total de faits avec au moins 1 suspect identifié	Mineur	%
Vol de vélo	1	1	100,0%
Total	PA	PA	PA

FC Cambriolage

Figure criminelle / Âge	Nombre total de faits avec au moins 1 suspect identifié	Majeur	%
Cambriolage ds entreprise ou commerce	1	1	100,0%
Cambriolage dans bâtiment (total)	1	1	100,0%
Total	PA	PA	PA

FC Vol autre

Figure criminelle / Âge	Nombre total de faits avec au moins 1 suspect identifié	Majeur	%
Vol à l'étalage	3	3	100,0%
Total	PA	PA	PA

Criminalité ICT

Figure criminelle / Âge	Nombre total de faits avec au moins 1 suspect identifié	Majeur	%
Phishing	1	1	100,0%
Total	PA	PA	PA

CRIMINALITE ENREGISTREE: SUSPECTS



FC Autre

Figure criminelle / Âge	Nombre total de faits avec au moins 1 suspect identifié	Majeur	%
Violence contre les métiers d'intérêt général	1	1	100,0%
Dégradation de voiture	1	1	100,0%
Total	PA	PA	PA

PH Violence intrafamiliale (VIF)

Figure criminelle / Âge	Nombre total de faits avec au moins 1 suspect identifié	Majeur	%
VIF: physique, dans le couple	4	4	100,0%
VIF: physique, envers des descendants	1	1	100,0%
VIF: physique, envers d'autres membres	2	2	100,0%
VIF: psychique, dans le couple	3	3	100,0%
VIF: psychique, envers d'autres membres	3	3	100,0%
VIF: économique, envers d'autres membres	1	1	100,0%
Total	PA	PA	PA

PH Violence dans l'espace public

Figure criminelle / Âge	Nombre total de faits avec au moins 1 suspect identifié	Mineur	%	Majeur	%
Violence physique (transport public)	1	1	100,0%		
Violence physique (voie publique)	3			3	100,0%
Violence physique (endroit accessible au public)	3	1	33,3%	2	66,7%
Violence sexuelle (voie publique)	1			1	100,0%
Violence psychique (voie publique)	1			1	100,0%
Violence psychique (endroit accessible au public)	1			1	100,0%
Total	PA	PA	PA	PA	PA

PH Autre

Figure criminelle / Âge	Nombre total de faits avec au moins 1 suspect identifié	Majeur	%
Cyberharcèlement	4	4	100,0%
Total	PA	PA	PA





Partie 2: Niveau SUSPECTS-FAIT (comptage du nombre de combinaisons suspect-fait)

2.1. Nombre de suspects-fait selon le sexe des suspects identifiés (TOP 5 des catégories principales)

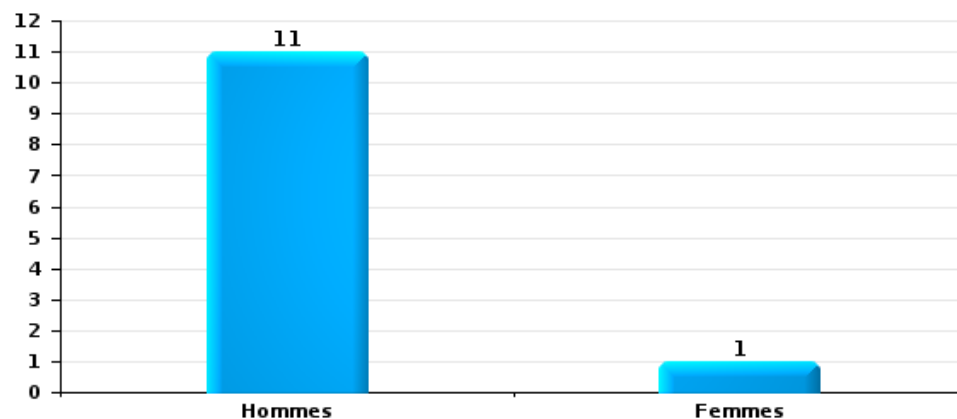
Lorsqu'un même suspect a commis plusieurs faits durant la période considérée, il est aussi comptabilisé plusieurs fois (voir également la note méthodologique)

Diepenbeek

2025

Vol et extorsion

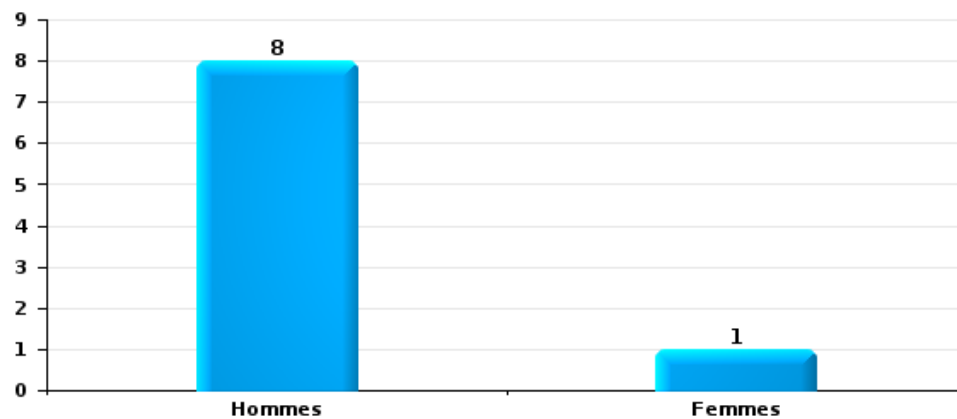
Nombre de suspects-fait selon le sexe





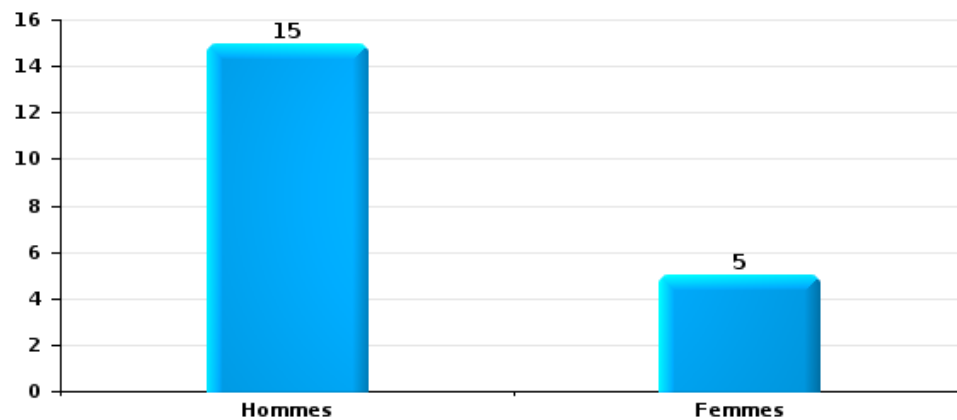
Dégradation de la propriété

Nombre de suspects-fait selon le sexe



Infr. contre l'intégrité physique

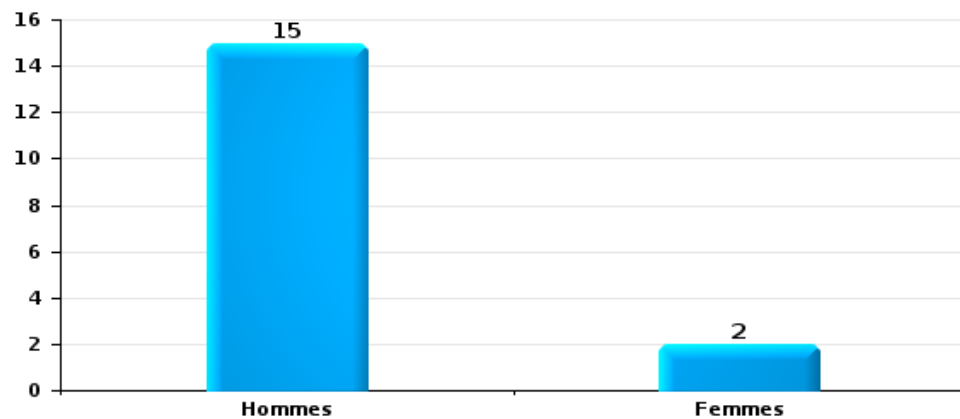
Nombre de suspects-fait selon le sexe





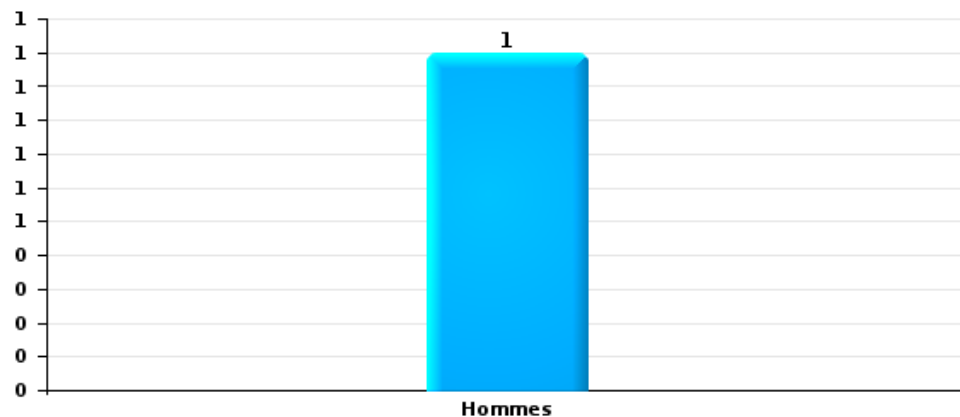
Drogues

Nombre de suspects-fait selon le sexe



Fraude

Nombre de suspects-fait selon le sexe





2.2. Nombre de suspects-fait selon le sexe des suspects identifiés (TOP 5 des figures criminelles)

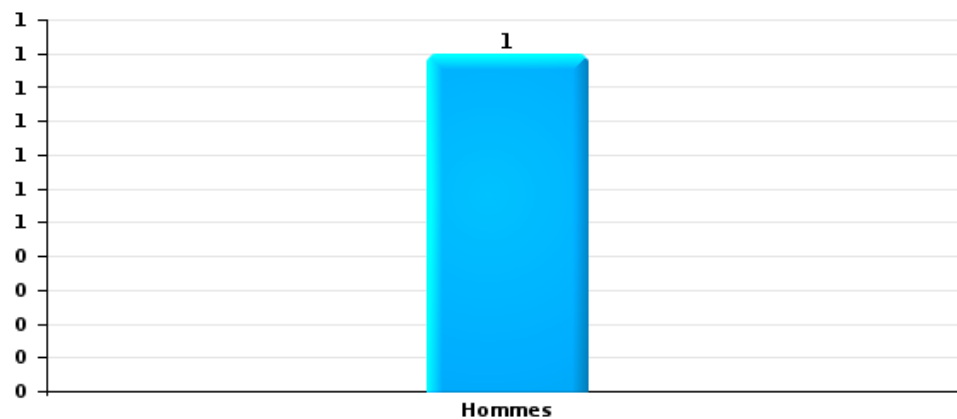
Lorsqu'un même suspect a commis plusieurs faits durant la période considérée, il est aussi comptabilisé plusieurs fois (voir également la note méthodologique)

Diepenbeek

2025

Cambrilage dans bâtiment (total)

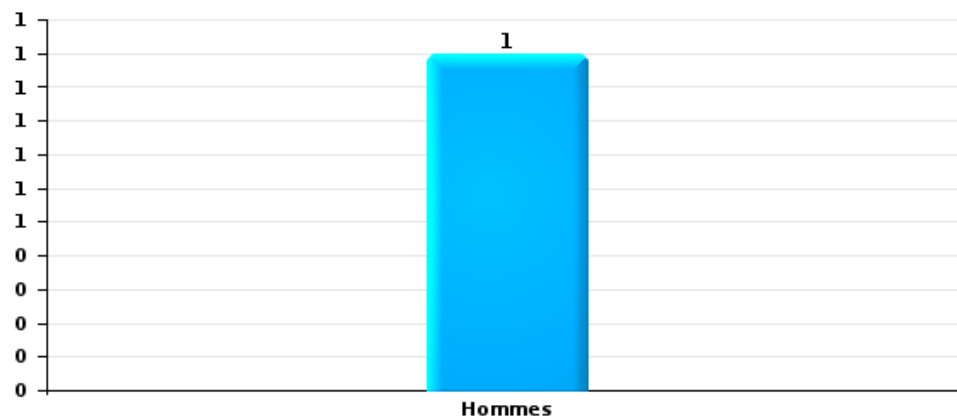
Nombre de suspects-fait selon le sexe





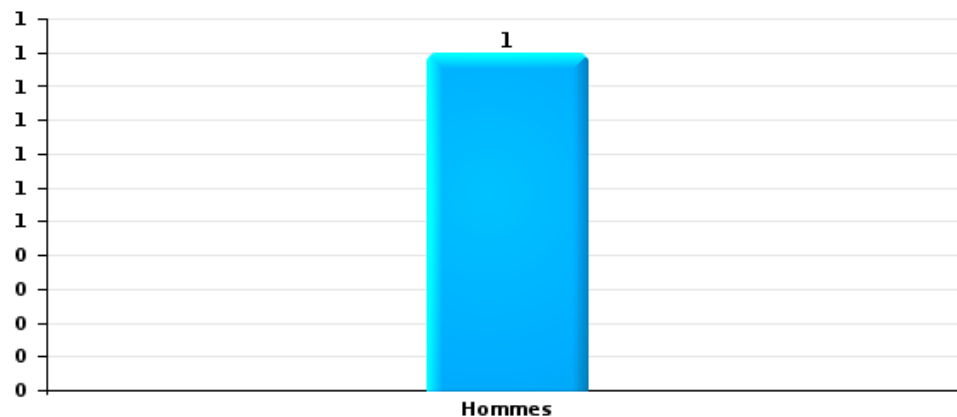
Dégradation de voiture

Nombre de suspects-fait selon le sexe



Vol de vélo

Nombre de suspects-fait selon le sexe





2.3. Nombre de suspects-fait selon l'âge des suspects identifiés (TOP 5 des catégories principales)

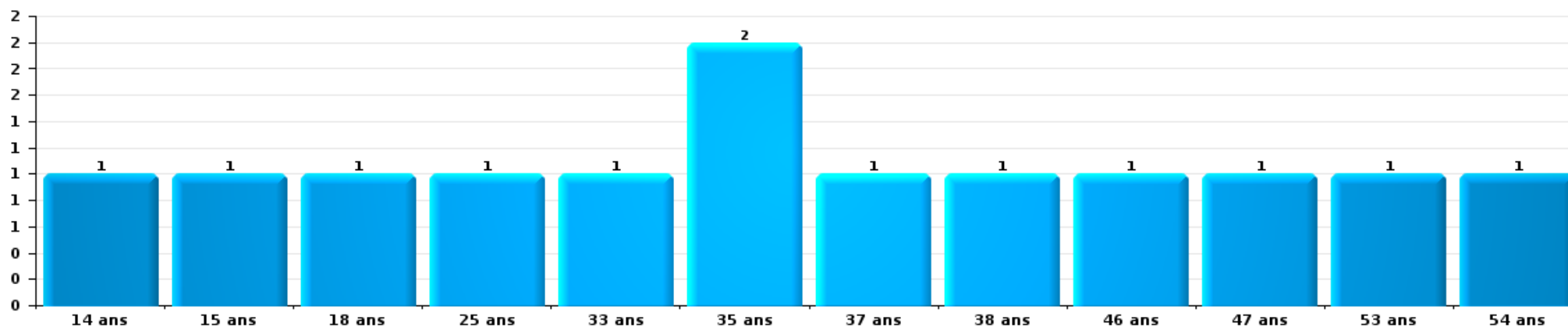
1) Lorsqu'un même suspect a commis plusieurs faits durant la période considérée, il est aussi comptabilisé plusieurs fois, qu'il ait le même âge ou non – 2) Les suspects au-dessous de 14 ans et à partir de 90 ans ne sont pas repris dans le tableau (voir également la note méthodologique)

Diepenbeek

2025

Vol et extorsion

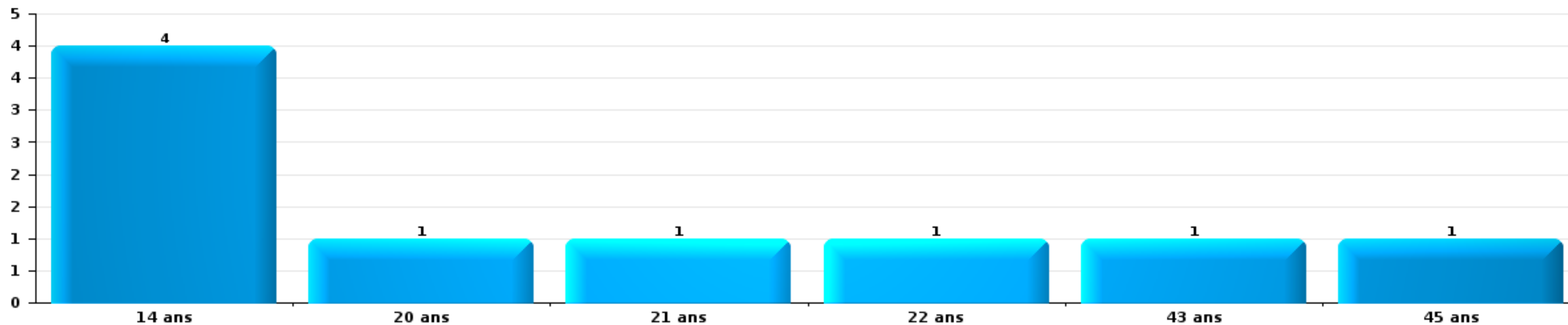
Nombre de suspects-fait par âge (chronologique)





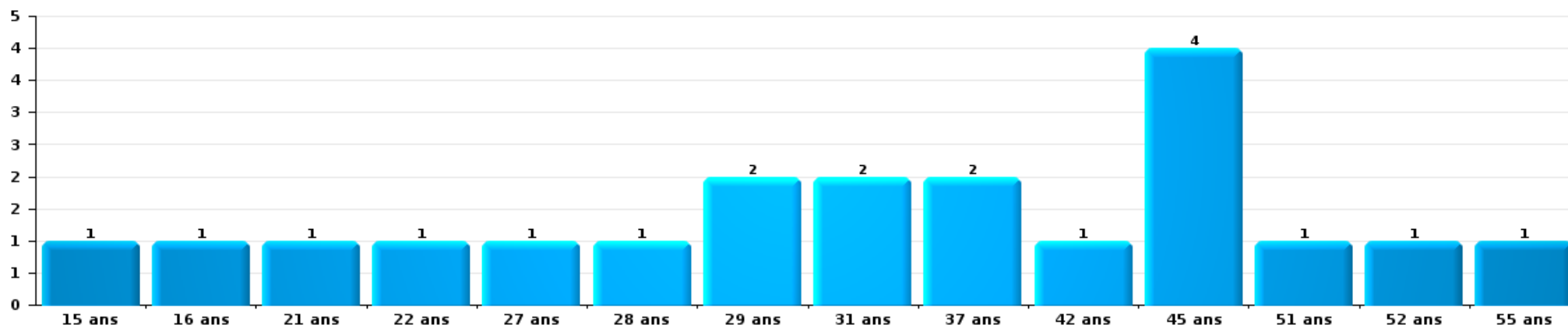
Dégradation de la propriété

Nombre de suspects-fait par âge (chronologique)



Infr. contre l'intégrité physique

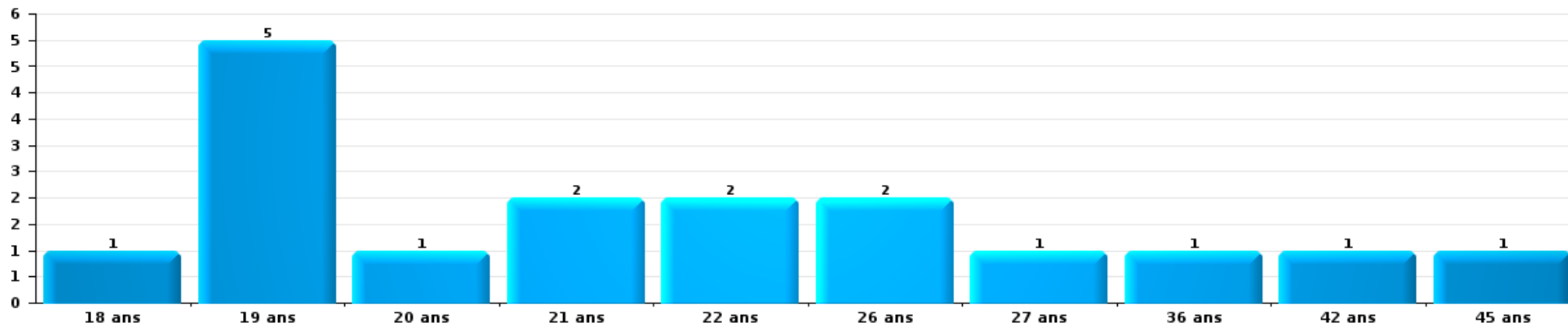
Nombre de suspects-fait par âge (chronologique)





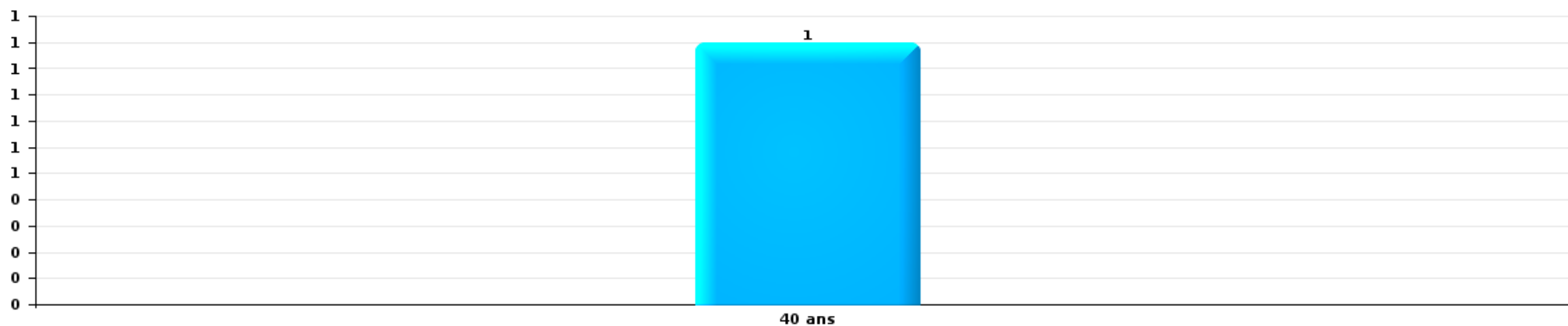
Drogues

Nombre de suspects-fait par âge (chronologique)



Fraude

Nombre de suspects-fait par âge (chronologique)





2.4. Nombre de suspects-fait selon l'âge des suspects identifiés (TOP 5 des figures criminelles)

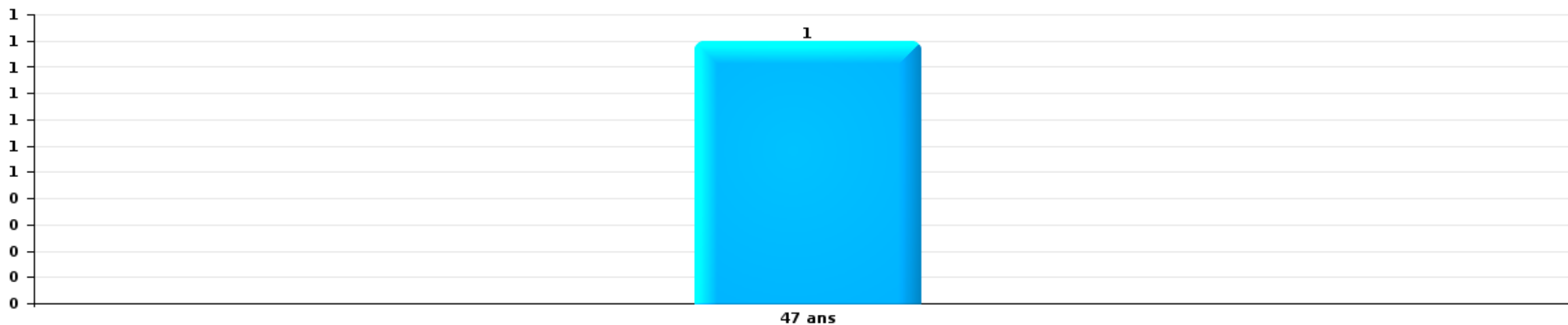
1) Lorsqu'un même suspect a commis plusieurs faits durant la période considérée, il est aussi comptabilisé plusieurs fois, qu'il ait le même âge ou non – 2) Les suspects au-dessous de 14 ans et à partir de 90 ans ne sont pas repris dans le tableau (voir également la note méthodologique)

Diepenbeek

2025

Cambrilage dans bâtiment (total)

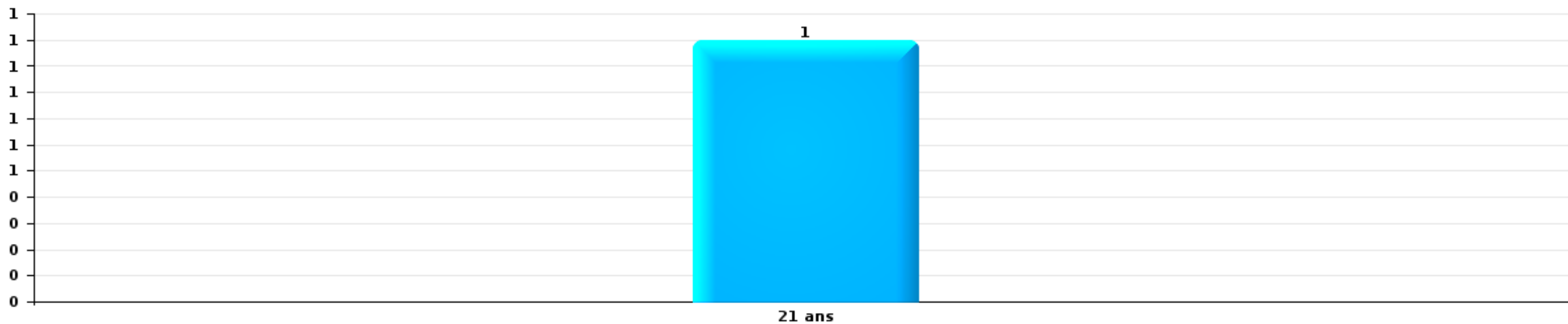
Nombre de suspects-fait par âge (chronologique)





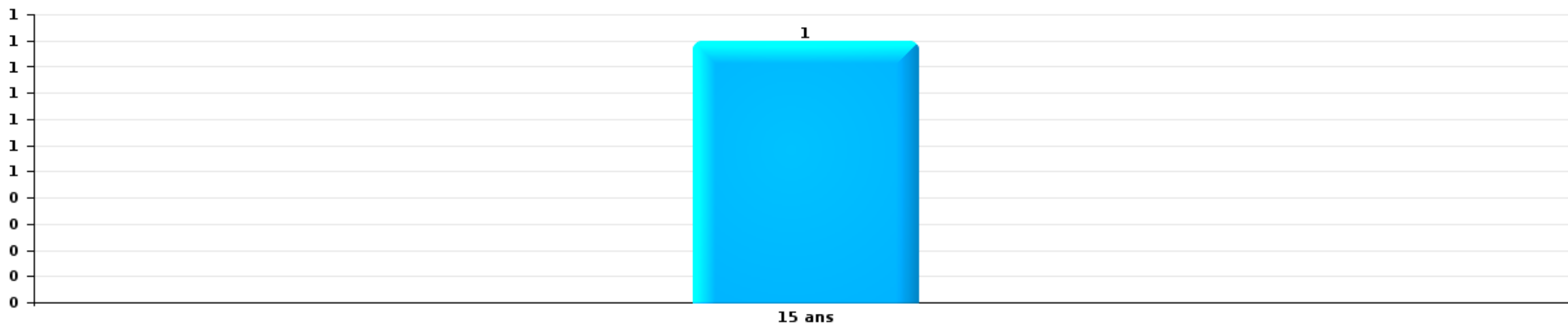
Dégradation de voiture

Nombre de suspects-fait par âge (chronologique)



Vol de vélo

Nombre de suspects-fait par âge (chronologique)



STATISTIQUES POLICIERES DE CRIMINALITE

LIEU DE PERPETRATION: COMMUNE

Diepenbeek

***ANNEXE I: DETAIL PAR CATEGORIE DE DELIT
CODE PENAL***



Diepenbeek

Infraction Code pénal

Infr. contre l'intégrité physique

			2000	2015	2016	2017	2018	2019	2020	2021	2022	2023	2024	2025
Assassinat	Autres	Tent.				1								
		Sous-total				1								
Meurtre	Parricide (meurtre)	Acc.				1								
		Tent.				1								
	Autres	Tent.		2				1	1					
		Sous-total		2		1	1	1	1					
Torture et maltraitance	Traitement inhumain	Acc.										1		
		Sous-total										1		
Coups et/ou blessures vol. en sphère familiale	Entre partenaires ou ex-partenaires	Acc.	8	18	20	23	38	31	34	30	29	31	26	12
	Lors d'un différend familial en général	Acc.	11											
		Tent.	1											
	Par les parents envers un mineur	Acc.		3		3	1	1	2	5	3	1		1
	Envers les parents	Acc.	1	1	1	1	4	4	2	3	2	3	6	3
	Envers d'autres ascendants directs ou collatéraux	Acc.		1					5	2	6		4	4
	Sous-total	21	23	21	27	43	41	40	44	34	39	36	17	
Coups et/ou blessures vol. hors sphère familiale	Bagarres (=coups réciproques)	Acc.	2	11	9	9	16	11	11	12	20	21	18	8
	Coups envers fonctionnaire de police	Acc.		1	1	2	1		2	1	1		1	1
	Envers un mineur par une pers. ayant autorité	Acc.	1	2	1	1			1		1		2	
	Envers un mineur qualité de l'auteur inconnue	Acc.		1		1	1	3	1		2	3	8	4
	Envers pers. vulnérable par pers. ayant autorité	Acc.							1			1		
	Envers pers. vulnérable (qualité auteur inconnue)	Acc.										1		
	Coups envers personnel transport public	Acc.											1	
	Coups envers personnel autre service public	Acc.			1					1	1			
	Coups envers profession médicale	Acc.											1	1
	Coups envers personnel institut d'enseignement	Acc.					1							
Non spécifié	Acc.	38	27	22	36	33	27	27	27	17	32	32	30	21
	Sous-total	41	42	34	49	52	41	43	31	57	60	60	34	
Abstention coupable		Acc.								2				
		Sous-total								2				
Autres infr. volontaires. c/ l'intégrité phys.	Privation de soins à enfant ou personne vulnérable	Acc.		1	1									
	Administration substances nuisibles	Acc.									5			
	Entrave méchante à la circulation	Acc.	4	4	4	1	2	2	1	2	2	2	3	1
	Voies de faits et violences légères	Acc.			3		2				1		1	
	Sous-total	4	5	8	1	4	2	1	2	2	8	2	4	1



Infr. contre l'intégrité physique

			2000	2015	2016	2017	2018	2019	2020	2021	2022	2023	2024	2025
Infr. involontaires contre l'intégrité physique	Homicides involontaires	Acc.		1										
	Coups et/ou blessures involontaires	Acc.	3	1			1	1		1	2			
	Morsure de chien	Acc.			3	1	2	1	1	3	1	4		1
		Sous-total	3	2	3	1	3	2	1	4	3	4		1
		Total	69	74	66	80	103	87	86	83	102	106	100	53



Infr. contre la liberté individuelle

			2000	2015	2016	2017	2018	2019	2020	2021	2022	2023	2024	2025
Enlèvement de mineur ou personne vulnérable	Enlèvement parental	Acc.									2			
	Autre enlèvement	Acc.	1						1					
		Sous-total	1						1		2			
Détenion par un particulier		Acc.							1			1		
		Sous-total							1			1		
		Total	1						2		2	1		



Infr. contre les mœurs

			2000	2015	2016	2017	2018	2019	2020	2021	2022	2023	2024	2025
Viol n'ayant pas causé la mort	Victime < 10a	Acc.				1	2	1	2	1				
	Victime 10a - 14a	Acc.		1							1			
	Victime 14a - 16a	Acc.	1		1					2				
	Victime 16a - 18a	Acc.		1		1			2	1				
		Tent.							1					
	Victime majeure	Acc.	1	1	1	2	2	2	5	4	3			
		Tent.		1										
	Victime âge inconnu	Acc.						1						
		Sous-total	2	4	2	4	4	5	9	8	4			
Viol avec conséquence inconnue		Acc.	1											
		Sous-total	1											
Viol n'ayant pas causé la mort (nvCPS)	Victime < 16a	Acc.										2	1	1
	Victime 16a - 18a	Acc.									1		1	1
	Victime majeure	Acc.									2	2		1
		Sous-total									3	4	2	3
Attentat à la pudeur avec violence / menace	Victime < 16a	Acc.					1							
		Acc.												
	Victime majeure	Tent.		2	1	1	1	2	2	1				
		Sous-total		2	1	2	3	3	2	1				
Attentat à la pudeur sans violence / menace	Victime < 16a	Acc.	2	2		2	2	1	3	1	1			
		Tent.		1		1								
	Victime 16a - 18a	Acc.				1	1	1	1	1				
	Victime âge inconnu	Acc.			1	1	1	1	3	1				
		Sous-total	2	3	3	5	3	7	3	3	1			
Atteinte intégrité sexuelle sans mort (nvCPS)	Victime < 16a	Acc.									4	1	4	1
	Victime 16a - 18a	Acc.										1	2	
	Victime majeure	Acc.							1		1	4	1	3
		Sous-total							1		5	6	7	4
Pornographie enfantine	Détention	Acc.				1	1	1	1	1				
	Distribution	Acc.		2	2	2	3	3	1	7				
		Sous-total		2	3	3	4	4	2	8				
Pornographie		Acc.									1			
		Sous-total									1			
Incitation à la débauche	Victime mineure	Acc.					1		1	1	1			
		Sous-total					1		1	1	1			
Exploitation de la débauche d'autrui	Victime majeure	Acc.		1			1	2						
	Age victime inconnu	Acc.	1											
		Sous-total	1	1			1	2						



Infr. contre les mœurs

			2000	2015	2016	2017	2018	2019	2020	2021	2022	2023	2024	2025
Outrage public aux bonnes mœurs	Actions (exhibitionnisme, etc.)	Acc.	3	1	1	8	1	10	7	6	1			
		Acc.	1	3	2	3	1		1	2	4			
	Ecrits, images, objets	Tent.							1					
	Exhibitionnisme (nvCPS)	Acc.										3	1	3
	Sous-total		4	4	3	11	2	10	9	8	5	3	1	3
Voyeurisme	Observation/enregistrement de nudité ou intimité	Acc.				1		2	2	1				
		Tent.					1							
	Diffusion enregistrement nudité ou intimité	Acc.									2			
	Sous-total				1	1	2	2	1	2				
Voyeurisme direct (nvCPS)	Victime majeure	Acc.									1		1	
	Sous-total										1		1	
Voyeurisme via moyen technique ou autre (nvCPS)	Victime < 16a	Acc.										1		
	Victime 16a - 18a	Acc.									1	1		
	Victime majeure	Acc.									1		2	
	Sous-total										2	2	2	
Diffusion de contenu à caractère sexuel (nvCPS)	Victime < 16a	Acc.											2	1
	Victime majeure	Acc.											1	
	Sous-total												3	1
Diffusion contenu sex. but méchant/lucrat. (nvCPS)	Victime < 16a	Acc.											1	
	Victime 16a - 18a	Acc.										1		
	Victime majeure	Acc.									1			
	Sous-total										1	2	1	
Grooming offline - sans ICT (nvCPS)	Victime < 16a	Acc.												1
	Sous-total													1
Grooming online - avec ICT (nvCPS)	Victime < 16a	Acc.										1		
	Sous-total											1		
Exploitation sexuelle mineurs-prostitution (nvCPS)	Incitation à la débauche/prostit. (nvCPS)	Acc.												1
	Sous-total													1
Images d'abus sexuels de mineurs (nvCPS)	Production/diffusion images abus sexuels (nvCPS)	Acc.											5	
	Détention/acquisition images abus sexuels (nvCPS)	Acc.											1	1
	Sous-total												6	1
Abus de la prostitution - personne majeure (nvCPS)		Acc.										2		
	Sous-total											2		
	Total		10	12	9	23	20	29	33	30	26	20	23	14



Infr. contre autres valeurs morales et sentiments

			2000	2015	2016	2017	2018	2019	2020	2021	2022	2023	2024	2025
Harcèlement	Harcèlement par téléphone (OLD)	Acc.	4											
		Acc.	5	33	25	30	18	38	25	29	39	34	37	13
		Sous-total	9	33	25	30	18	38	25	29	39	34	37	13
Violation du secret professionnel		Acc.			1									
		Sous-total			1									
Atteinte à l'honneur	Calomnie et diffamation	Acc.	4	6	9	6	10	5	9	13	9	10	5	2
	Déclaration calomnieuse	Acc.		1		1				1		1		
	Imputation calomnieuse	Acc.		2	1					3	3	1		
	Divulgateur méchant	Acc.					1	1				1		
	Injures (Délit)	Acc.	2	2	5	4	5	6	5	1	6	1	3	2
	Non spécifié	Acc.			1									
	Sous-total	6	11	16	11	16	12	14	18	18	14	8	4	
Vie privée	Intrusion de nuit	Acc.	1									1		
	Violation de domicile par un particulier	Acc.	2	1	2	1	2	3	1	1	2	2	6	
	Violation du secret des lettres	Acc.				1						1		
	Sous-total	3	1	2	2	2	3	1	1	2	4	6		
Tapage nocturne		Acc.	2			3			1					
		Sous-total	2			3			1					
Violation de communication par particulier		Acc.										1		
		Sous-total										1		
Abus faiblesses de personnes		Acc.					1			1				
		Sous-total					1			1				
Vie privée mœurs: publication identité victime		Acc.								1				
		Sous-total								1				
Cyberlokkking (leurre de mineur par ICT)		Acc.										2		
		Sous-total										2		
Occupation bien d'autrui (squatter)	Pénétrer / occuper / séjourner (bien non habité)	Acc.										11	1	1
		Sous-total										11	1	1
		Total	20	45	44	46	37	53	41	50	59	66	52	18



Vol et extorsion

			2000	2015	2016	2017	2018	2019	2020	2021	2022	2023	2024	2025	
Vol avec circ. aggr.	Avec violence	Acc.	8	4	3			1		3	2	1		2	
		Tent.	1	2	1	1		1					1		
	Sans violence	Acc.	168	89	108	92	81	52	42	35	61	57	58		24
		Tent.	48	45	45	36	30	34	22	27	27	18	27	28	10
	Sous-total		225	140	157	129	111	88	64	65	81	86	86	36	
Vol sans circ. aggr.	Avec violence	Acc.				4	1		2	2	1	1		1	
		Tent.									1				
	Sans violence, Vol à la tire	Acc.	3	13	6	6	8	3	4	6	4	3	2		1
		Acc.		1				1	1	2		1	1		
	Sans violence, Vol d'usage	Acc.	4	2	4	5	5	8	3	4	4	4	4	5	2
		Acc.	206	161	129	132	142	102	65	84	112	129	102		38
Sans violence	Tent.	3	3	1	5	1	2	4	1	1	5	3		5	
	Sous-total		216	180	140	152	157	116	79	99	123	143	113	47	
Vol non spécifié	Acc.	135	1		1				1					1	
	Tent.	56													
	Sous-total		191	1		1			1					1	
Extorsion	Acc.		3			2	1	3	2	7	4	3		4	
	Tent.		1		1	1	2	1		2	4	1			
	Sous-total		4		1	3	3	4	2	9	8	4		4	
	Total		632	325	297	283	271	207	148	166	213	237	203	88	



Fraude

		2000	2015	2016	2017	2018	2019	2020	2021	2022	2023	2024	2025
Blanchiment d'argent	Acc.					3		1	2	3	5	4	2
	Sous-total					3		1	2	3	5	4	2
Recel	Recel simple	Acc.	4								1		1
	Sous-total		4								1		1
Grivèlerie	Carburant / lubrifiant	Acc.	2	12	3		1		1		2	1	
	Boissons et aliments	Acc.									1		
	Voiture de location	Acc.	1								3	1	
	Logements	Acc.						1					
	Sous-total		3	12	3		1	1	1	1	6	2	
Détournement et destruction frauduleuse	Cel frauduleux	Acc.	4	2	3	1	3	2	1	3		3	2
	D'argent, de papiers, etc.	Acc.				1		1					
	D'objets saisis	Acc.	1										
	Non spécifié	Acc.	1										
Sous-total		6	2	3	2	3	3	1	3		3	2	
Escroquerie	Fraude par internet	Acc.	21	12	19	38	39	41	36	53	49	38	24
		Tent.	7	2	2	6	9	2	1	1	2	4	1
	Escroquerie sans internet	Acc.	8	4		16	6	5	8	8	16	27	9
		Tent.	1		1	2	1	2		1		6	
	Non spécifié	Acc.											
		Tent.											
Sous-total		37	18	22	62	55	50	45	63	67	75	34	
Tromperie	Monnaies	Acc.											
	Endossement frauduleux d'effets de commerce	Acc.				1							
Sous-total					1								
Abus de confiance et infr. apparentées	Abus de confiance	Acc.	6	1	6	10	4	7	5	5	9	9	1
	Abus des faiblesses	Acc.			1	1	2					1	
Sous-total		6	1	7	11	6	7	5	5	9	10	1	
Abus de biens sociaux	Par des sociétés	Acc.			1						1		
	Non spécifié	Acc.	1										
	Autres	Acc.			1								
Sous-total		1		2							1		
Infr. liées à l'insolvabilité	Par le débiteur	Acc.	1			2	2	1	2	2	1		2
	Non spécifié	Acc.				1							
Sous-total		1			3	2	1	2	2	2	1		
Insolvabilité frauduleuse		Acc.					3						
	Sous-total						3						
Chèques sans provision		Acc.											
	Sous-total												
		2											
	Sous-total	2											



Fraude

		2000	2015	2016	2017	2018	2019	2020	2021	2022	2023	2024	2025
	Total	25	58	33	37	82	70	63	56	76	90	94	42



Dégradation de la propriété

			2000	2015	2016	2017	2018	2019	2020	2021	2022	2023	2024	2025
Incendie volontaire	Dans lieu habité (de jour)	Acc.							1				1	1
	Dans lieu habité (de nuit)	Acc.		2			1							
	Dans un autre lieu (de jour)	Acc.		2	2	1			1		1		1	1
	Dans un autre lieu (de nuit)	Acc.	1	1	5	1	3	1					3	
	Dans un autre lieu (moment indéterminé)	Tent.									1			
		Acc.			1	1					1	1		
		Acc.												
		Sous-total	1	5	8	3	4	1	2		3	1	5	2
Destruction par explosion volontaire	Dans un autre lieu (de jour)	Acc.				2								
	Dans un autre lieu (de nuit)	Acc.											1	
		Sous-total				2							1	
Incendie involontaire		Acc.	8	4	9	5	10	4	1	4	7	1	5	1
		Sous-total	8	4	9	5	10	4	1	4	7	1	5	1
Destruction, dénaturation, dégradation	Avec circ. aggr.	Acc.	8	4						1				
	Destruction de biens agricoles	Acc.		1	1				1				1	
	Non spécifié	Acc.	14											
		Tent.	1											
		Sous-total	23	5	1				1	1			1	
Vandalisme	Sur véhicules	Acc.	36	61	37	56	31	38	32	28	35	31	27	18
	Sur autres biens mobiliers	Acc.	38	12	8	10	6	18	11	9	7	7	8	3
	Graffitis	Acc.	1	1	1	2	1	2	1	1	2		2	1
	Autres détériorations sur biens immobiliers	Acc.	21	49	54	46	40	36	29	38	29	38	28	13
	Dégradation de clôture	Acc.	3	1	1	3	1	2	3		5	4	4	1
		Sous-total	99	124	101	117	79	96	76	76	78	80	69	36
		Total	131	138	119	127	93	101	80	81	88	82	81	39



Infr. contre la Sécurité de l'Etat

			2000	2015	2016	2017	2018	2019	2020	2021	2022	2023	2024	2025
Terrorisme	Groupe terroriste	Acc.										2		
		Sous-total										2		
		Total										2		



Infr. contre la sécurité publique

		2000	2015	2016	2017	2018	2019	2020	2021	2022	2023	2024	2025
Organisation criminelle	Acc.						1	1					
	Sous-total						1	1					
Association de malfaiteurs	Acc.		1	1	3	1	1	1		2	2		
	Sous-total		1	1	3	1	1	1		2	2		
Evasion de prisonniers	Evasion simple	Acc.										1	
	Non-respect surveillance électronique	Acc.	5		1		1		1	4	2	1	
	Sous-total		5		1		1		1	4	2	2	
Recel	Recel de criminel	Acc.							1				
	Sous-total								1				
Menaces	Menace d'attentat	Acc.	1		4	1			1	1			1
	Verbales	Acc.	22	10	12	14	16	13	23	10	19	22	22
	Ecrites	Acc.	1	7	7	8	7	5	3	5	5	3	8
	Par gestes, emblèmes	Acc.	4	5	2	4	2	3	15	10	14	10	6
	Alerte à la bombe	Acc.							1	1			1
	Non spécifié	Acc.	2										
	Sous-total	29	23	21	30	26	21	42	27	39	35	37	20
	Total	29	29	22	34	27	24	44	29	45	39	39	20



Infr. contre l'autorité publique

			2000	2015	2016	2017	2018	2019	2020	2021	2022	2023	2024	2025
Rébellion	Rébellion armée	Acc.		1	1		1	1			1			
	Rébellion non armée	Acc.	3	2	4	4	3	3	4	4	4	3	4	1
	Non spécifié	Acc.			1									
		Sous-total	3	3	6	4	4	4	4	4	4	5	3	4
Outrages		Acc.			1	1		1	3	1	2	1	2	
		Sous-total			1	1		1	3	1	2	1	2	
Refus de coopération (informatique et télécom)		Acc.				1								
		Sous-total				1								
Autres infractions	Bris de scellés	Acc.	1						1					
	Entraves exercice fonction judiciaire	Acc.	1											
		Sous-total	2						1					
		Total	5	3	7	6	4	5	8	5	7	4	6	1



Infr. contre la foi publique

			2000	2015	2016	2017	2018	2019	2020	2021	2022	2023	2024	2025
Faux en écritures	Faux en écritures	Acc.	4	9	2	3	6	5	4	3	3	4	2	1
		Tent.				1								
	Usage de faux en écrit. et écrit. falsifiées	Acc.		2		1		1	1	1	1	1	2	
		Sous-total	4	11	2	5	6	6	5	4	4	4	5	4
Usurpation	Immixtion dans fonctions publiques	Acc.	1											
	De fonctions	Acc.				1	3			1	2		1	
	De titres	Acc.	1											
	De nom	Acc.		4	2	1	3	1	6	10	16	11	5	1
	Sous-total	2	4	2	1	4	4	6	11	18	11	6	1	
Contrefaçon / falsification	Contrefaçon	Acc.		1	1			2		1	1	1		
	Falsification	Acc.	1	1		2								
		Tent.									1			
	Non spécifié	Acc.		1										
	Sous-total	1	3	1		2	2		1	2	1			
Fausses monnaies	Emission	Acc.	3	3	4		1	1			3			
		Tent.					1							
	Non spécifié	Acc.	3											
		Sous-total	6	3	4		2	1			3			
Faux en justice	Fausse déclarations	Acc.	1						1			1		
		Sous-total	1						1			1		
		Total	14	21	9	6	14	13	12	16	27	18	10	2



Diepenbeek

Infraction Code pénal

Infr. contre la famille

		2000	2015	2016	2017	2018	2019	2020	2021	2022	2023	2024	2025
Abandon de famille	Acc.	1										1	
	Sous-total	1										1	
Refus du droit aux relations personnelles	Acc.	13	29	24	17	18	30	27	40	24	12	17	4
	Sous-total	13	29	24	17	18	30	27	40	24	12	17	4
Non-acquittement pension alimentaire	Acc.	2	4	1	2	1	6	1	2	4	2		1
	Sous-total	2	4	1	2	1	6	1	2	4	2		1
	Total	16	33	25	19	19	36	28	42	28	14	18	5

Criminalité informatique

		2000	2015	2016	2017	2018	2019	2020	2021	2022	2023	2024	2025
Hacking	Acc.		2	4	7	3	6	17	6	11	6	9	4
	Sous-total		2	4	7	3	6	17	6	11	6	9	4
Faux en informatique	Acc.					3		40	57	56	39	23	26
	Tent.									2		1	
	Sous-total					3		40	57	58	39	24	26
Fraude informatique	Acc.		11	12	9	17	11	46	59	79	57	56	46
	Tent.		2	1	1	1	1	2	1	2	2	4	
	Sous-total		13	13	10	18	12	48	60	81	59	60	46
Sabotage	Acc.						1	1		1	2	2	1
	Sous-total						1	1		1	2	2	1
	Total		15	17	17	24	19	106	123	151	106	95	77

Exercice illégal de l'autorité publique

		2000	2015	2016	2017	2018	2019	2020	2021	2022	2023	2024	2025
Corruption publique	Acc.			1									
	Sous-total			1									
	Total			1									



Marchand de sommeil

	2000	2015	2016	2017	2018	2019	2020	2021	2022	2023	2024	2025
Sans circ. aggr. Acc.										1		
Sous-total										1		
Total										1		

Traite des êtres humains

	2000	2015	2016	2017	2018	2019	2020	2021	2022	2023	2024	2025
Exploitation sexuelle Acc.						2			1	1		
Sous-total						2			1	1		
Total						2			1	1		

Contravention Code pénal

	2000	2015	2016	2017	2018	2019	2020	2021	2022	2023	2024	2025
Autres contraventions CP Acc.	4											
Sous-total	4											
Total	4											

STATISTIQUES POLICIERES DE CRIMINALITE

LIEU DE PERPETRATION: COMMUNE

Diepenbeek

***ANNEXE II: DETAIL PAR CATEGORIE DE DELIT
LOIS SPECIALES***



Diepenbeek

Infraction Lois spéciales

Drogues

			2000	2015	2016	2017	2018	2019	2020	2021	2022	2023	2024	2025
Détention	Acc.		58	61	44	47	81	65	76	70	61	52	56	23
	Tent.			1										
	Sous-total		58	62	44	47	81	65	76	70	61	52	56	23
Usage	Usage en groupe	Acc.	5											
	Usage individuel	Acc.	44											
	Faciliter l'usage	Acc.		1		1	1		1		2		1	
	Incitation à l'usage	Acc.									1			
	Désordre, scandale ou danger dans un espace public	Acc.						1	1		2		3	
	Sous-total		49	1		1	1	1	2		5		4	
Importation et exportation	Acc.		1	3	1	2	8	1	2		1			
	Sous-total		1	3	1	2	8	1	2		1			
Fabrication	Acc.			9	5	5	6	4	7	2		4	2	
	Sous-total			9	5	5	6	4	7	2		4	2	
Commerce	Acc.		12	17	6	9	12	11	18	17	8	8	6	4
	Sous-total		12	17	6	9	12	11	18	17	8	8	6	4
Protoxyde d'azote (gaz hilarant)	Acc.												1	
	Sous-total												1	
Autres	Acc.		2	1	1		7	1	2		1			
	Sous-total		2	1	1		7	1	2		1			
	Total		122	93	57	64	115	83	107	89	76	64	69	27



Législation sur les étrangers

			2000	2015	2016	2017	2018	2019	2020	2021	2022	2023	2024	2025	
Transmigration illégale	Mariages simulés/blancs sans récompense/contrainte	Acc.			1	3	2	3	3	4	2	3	2		
	Cohab. légale de complais. sans récompense/contr.	Acc.		2			1	1	1			1			
		Tent.						1							
	Accès au territoire	Acc.	1				1	3	3	1		1	1	1	
	Séjour	Acc.	5	4	5	7	11	5	3	5	6	8	14	7	
	Inscription au registre des étrangers	Acc.		27	48	52	56	26	24	13	35	25	32	8	
	Reconnaissance fraudul. sans récompense/contrainte	Acc.						2	1	1					
		Sous-total	6	33	54	62	71	41	35	24	43	38	49	16	
Trafic d'êtres humains		Acc.						1	1						
		Sous-total						1	1						
Traite d'êtres humains		Acc.	1												
		Sous-total	1												
Aide au séjour illégal		Acc.		1			1			1					
		Sous-total		1			1			1					
		Total	7	34	54	62	72	42	36	25	43	38	49	16	



Environnement

			2000	2015	2016	2017	2018	2019	2020	2021	2022	2023	2024	2025
Déchets	Transport de déchets	Acc.								2			3	
	Déchets par professionnel	Acc.							1	1		5	2	1
	Déchets par particulier	Acc.		12	4	3	1	4	3	8		4	3	1
	Déchets par personne indéterminée	Acc.	7											
	Déchets: permis/autorisation	Acc.			1				2	2				
	Sous-total		7	12	5	3	1	4	6	13		9	8	2
Feux d'artifice		Acc.											3	
	Sous-total												3	
Autres que déchets	Urbanisme	Acc.		3		1	1	2	4	1		1	1	3
	Permis d'environnement	Acc.						1					1	2
	Bruit	Acc.	2											
	Pollution de l'eau	Acc.	2			3							1	1
	Pollution de l'air	Acc.							1					
	Pollution du sol	Acc.									1		1	1
	Autres nuisances en matière d'environnement	Acc.	2											2
	Sous-total		6	3		4	1	3	5	1	1	1	4	9
Biodiversité / Faune et flore	Bien-être animal	Acc.	4	2	2	4	2	8	9	9	10	8	6	2
	Protection de la nature	Acc.						3					1	
	Destruction d'animaux	Acc. Tent.			2				1		1	1		1
	Sous-total		4	2	4	4	2	11	11	9	11	11	7	3
	Total		17	17	9	11	4	18	22	23	12	21	22	14

FPF/DGR/DRI/BIPOL - Statistiques policières de criminalité (date de clôture: 31/10/2025)
 Les données pour les années 2001 jusqu'à 2014 ne sont plus publiées mais restent disponibles sur demande auprès du service BIPOL.
 Les données pour 2025 ne concernent que le 1er semestre.



Armes et explosifs

			2000	2015	2016	2017	2018	2019	2020	2021	2022	2023	2024	2025
Détention illégale	Arme à feu	Acc.		6	5	6	3	4	5	6	1	8	2	2
	Arme blanche ou non à feu	Acc.		5	5	4	5	3	9	4	5	6	3	6
	Munition	Acc.		2	3			1	3			2		1
	Non spécifié	Acc.	9											
		Sous-total	9	13	13	10	8	8	17	10	6	16	5	9
Port / transport illégal	Arme à feu	Acc.		1		1		1	1		1			
	Arme blanche ou non à feu	Acc.		8	3	7	3	6	5	3	7	5	2	4
	Non spécifié	Acc.	10									1		
		Sous-total	10	9	3	8	3	7	6	3	8	6	2	4
Commerce illégal	Arme à feu	Acc.							1					
		Sous-total							1					
Explosifs		Acc.		1										
		Sous-total		1										
Autre	Mesures de sécurité	Acc.												1
	Stockage	Acc.									1			1
	Non spécifié	Acc.	5											
		Sous-total	5								1			2
		Total	24	23	16	18	11	15	24	13	15	22	7	15



Protection de la personne

			2000	2015	2016	2017	2018	2019	2020	2021	2022	2023	2024	2025
Discrimination	Incitation à la discrimination	Acc.												1
	Racisme et xénophobie	Acc.		1					3		1			
	Autre discrimination	Acc.											1	
		Sous-total		1					3		1		1	1
Négationnisme et révisionnisme	Révisionnisme	Acc.							1					
		Sous-total							1					
Droits d'auteur		Acc.	1											
		Sous-total	1											
Protection de la vie privée		Acc.			1	1								
		Sous-total			1	1								
Caméras de surveillance		Acc.			1								1	1
		Sous-total			1								1	1
Droit à l'image		Acc.									2	3		
		Sous-total									2	3		
Interdiction temporaire de résidence		Acc.									2		1	
		Sous-total									2		1	
		Total	1	1	2	1			4		5	3	3	2



Diepenbeek

Infraction Lois spéciales

Hormones et dopage

		2000	2015	2016	2017	2018	2019	2020	2021	2022	2023	2024	2025
Détention	Acc.						4	1					
	Sous-total:						4	1					
	Total:						4	1					

Protection de la jeunesse

		2000	2015	2016	2017	2018	2019	2020	2021	2022	2023	2024	2025
Législation sur l'obligation scolaire	Acc.								1		1		
	Sous-total:								1		1		
Législation sur les dancings	Acc.	1											
	Sous-total:	1											
Législation sur la protection de la jeunesse	Acc.	3	30	16	22	28	24	15	31	23	30	27	12
	Sous-total:	3	30	16	22	28	24	15	31	23	30	27	12
Non spécifié	Acc.					2							
	Sous-total:					2							
	Total:	4	30	16	22	30	24	15	32	23	31	27	12



Code pénal social

		2000	2015	2016	2017	2018	2019	2020	2021	2022	2023	2024	2025
Harcèlement au travail	Acc.					1	1			1			
	Sous-total:					1	1			1			
Travail illégal	Acc.	1									1		
	Sous-total:	1									1		
Fraude sociale aux cotisations (travail au noir)	Acc.			2			2	3	6	1	1	6	
	Sous-total:			2			2	3	6	1	1	6	
Infr. contre foi publique en droit pénal social	Acc.							1					
	Tent.							1					
	Sous-total:							2					
Escroquerie en droit pénal social	Acc.							3	4	27	22	24	9
	Sous-total:							3	4	27	22	24	9
Autres	Acc.		17	25	31	43	23	21			1	1	
	Tent.						1						
	Sous-total:		17	25	31	43	24	21			1	1	
	Total:	1	19	25	32	46	32	31	29	25	31	9	

Ivresse et alcool

		2000	2015	2016	2017	2018	2019	2020	2021	2022	2023	2024	2025
Ivresse publique	Acc.	2	7	8	11	22	19	9	22	36	37	41	17
	Sous-total:	2	7	8	11	22	19	9	22	36	37	41	17
Non spécifié	Acc.				1								
	Sous-total:				1								
Autres	Acc.	1											
	Sous-total:	1											
	Total:	3	7	8	11	23	19	9	22	36	37	41	17



Registre de population

		2000	2015	2016	2017	2018	2019	2020	2021	2022	2023	2024	2025
	Acc.	25	50	60	67	82	97	67	59	86	72	61	45
	Tent.											1	
	Sous-total:	25	50	60	67	82	97	67	59	86	72	62	45
	Total:	25	50	60	67	82	97	67	59	86	72	62	45

Santé publique

		2000	2015	2016	2017	2018	2019	2020	2021	2022	2023	2024	2025
Art de guérir, art infirmier, etc.	Acc.					1							
	Sous-total:					1							
Politique de la santé	Acc.							39					
	Sous-total:							39					
Vaccination obligatoire	Acc.	4											
	Sous-total:	4											
Législation médicaments	Acc.				1	2					1		
	Sous-total:				1	2					1		
Vente de tabac	Acc.										1		
	Sous-total:										1		
Denrées alimentaires	Acc.									1			
	Sous-total:									1			
Refus ou négligence respect mesures	Acc.							151	56	2			
	Sous-total:							151	56	2			
Autres	Acc.	1							1				
	Sous-total:	1							1				
	Total:	5				2	2	190	57	3	2		



Travail

		2000	2015	2016	2017	2018	2019	2020	2021	2022	2023	2024	2025
Règlement général protection du travail	Acc.							1					
	Sous-total:							1					
Infractions mesure interdiction professionnelle	Acc.				1		1			2			
	Sous-total:				1		1			2			
Fraude sociale aux cotisations (travail au noir)	Acc.	1								1		1	1
	Sous-total:	1								1		1	1
Accès à l'exercice d'une profession	Acc.			1									
	Sous-total:			1									
Travailleurs étrangers	Acc.	1											
	Sous-total:	1											
Autres	Acc.							1					
	Sous-total:							1					
	Total:	2		1		1		3		1	2	1	1

Protection des revenus publics

		2000	2015	2016	2017	2018	2019	2020	2021	2022	2023	2024	2025
Taxe de circulation / TMC	Acc.		1		1	1	1			1	2	1	
	Sous-total:		1		1	1	1			1	2	1	
Fraude fiscale - impôts sur le revenu	Acc.	2			1								
	Sous-total:	2			1								
Non spécifié	Acc.	2		1									
	Sous-total:	2		1									
	Total:	4	1	1	2	1	1			1	2	1	



Législation économique

		2000	2015	2016	2017	2018	2019	2020	2021	2022	2023	2024	2025
Sociétés	Acc.						1	1	1		4	6	13
	Sous-total:						1	1	1		4	6	13
Contrefaçon de droits de propriété intellectuelle	Acc.								1				1
	Sous-total:								1				1
Autres	Acc.		1									1	
	Sous-total:		1									1	
	Total:		1				1	1	2		4	7	14

Pratiques commerciales

		2000	2015	2016	2017	2018	2019	2020	2021	2022	2023	2024	2025
Registre de commerce	Acc.				3	1	3	1	4	3	9	18	4
	Sous-total:				3	1	3	1	4	3	9	18	4
Autres	Acc.	1				4							
	Sous-total:	1				4							
	Total:	1			3	5	3	1	4	3	9	18	4



Autres lois spéciales

		2000	2015	2016	2017	2018	2019	2020	2021	2022	2023	2024	2025
Transport	Acc.		1	1								2	
	Sous-total:		1	1								2	
Loteries et jeux de hasard	Acc.							1					
	Sous-total:							1					
Dégradation involontaire câbles télécommunication	Acc.		1	1				1	2		3	6	5
	Sous-total:		1	1				1	2		3	6	5
Infractions Loi police chemins de fer	Acc.		7	9	2								5
	Sous-total:		7	9	2								5
Moyens de communications électroniques	Acc.										1		1
	Sous-total:										1		1
Autres	Acc.	1								1			
	Sous-total:	1								1			
	Total:	1	9	11	2			2	2	1	4	8	11

STATISTIQUES POLICIERES DE CRIMINALITE

LIEU DE PERPETRATION: COMMUNE

Diepenbeek

***ANNEXE III: DETAIL
FIGURES CRIMINELLES / PHENOMENES***



Diepenbeek

FC Vol moyen de transport

		2000	2015	2016	2017	2018	2019	2020	2021	2022	2023	2024	2025
Vol de voiture	Acc.	31	3	8	5	1	1	4	3	2	1	4	2
	Tent.	5	2	1	1	1				1	2		
	Total	36	5	9	6	2	1	4	3	3	3	4	2
Vol de moto	Acc.		1	1	1		1	1			1		
	Tent.												
	Total		1	1	1		1	1			1		
Carjacking	Acc.	2											1
	Tent.				1						1		
	Total	2			1						1		1
Homejacking	Acc.	2											
	Tent.												
	Total	2											
Vol dans les garages	Acc.	3			1	1						1	
	Tent.												
	Total	3			1	1						1	
Vol de vélomoteur	Acc.	8	3	1	2	2	5	2		2	3	1	
	Tent.												
	Total	8	3	1	2	2	5	2		2	3	1	
Vol de vélo	Acc.	113	38	41	34	57	31	11	19	37	46	40	13
	Tent.							1			1		
	Total	113	38	41	34	57	31	12	19	37	47	40	13



FC Cambriolage

		2000	2015	2016	2017	2018	2019	2020	2021	2022	2023	2024	2025
Cambriolage dans habitation	Acc.	99	45	50	38	49	19	25	21	32	21	19	16
	Tent.	77	34	25	23	19	25	15	26	8	14	16	4
	Total	176	79	75	61	68	44	40	47	40	35	35	20
Cambriolage ds entreprise ou commerce	Acc.	17	8	10	6	2	3	4	3	2	6	5	
	Tent.	12	1	7	1	2	2	2		3	3	3	3
	Total	29	9	17	7	4	5	6	3	5	9	8	3
Cambriolage ds service public ou bâtiment administ	Acc.	11	5	6	5		3	1	1	4	17	12	1
	Tent.	2	3	4	5	2	2				5	3	
	Total	13	8	10	10	2	5	1	1	4	22	15	1
Cambriolage dans bâtiment (total)	Acc.	126	58	66	48	51	25	30	25	38	44	36	17
	Tent.	91	38	36	29	23	29	17	26	11	22	22	7
	Total	217	96	102	77	74	54	47	51	49	66	58	24

FC Vol autre

		2000	2015	2016	2017	2018	2019	2020	2021	2022	2023	2024	2025
Vol à main armée	Acc.	1	2					1	2	1			
	Tent.			1	1								
	Total	1	2	1	1			1	2	1			
Vol avec violence sans arme	Acc.	9	5	4	5	3	2	3	6	7	6	3	8
	Tent.	1	3		1	1	2	1		3	8	2	
	Total	10	8	4	6	4	4	4	6	10	14	5	8
Vol dans ou sur un véhicule	Acc.	69	24	39	42	23	19	8	19	30	5	6	8
	Tent.	7	3	7	5	3	4			1		5	1
	Total	76	27	46	47	26	23	8	19	31	5	11	9
Vol d'armes et explosifs	Acc.	1	1	1	2	1	1		2		1		1
	Tent.												
	Total	1	1	1	2	1	1		2		1		1



FC Vol autre

		2000	2015	2016	2017	2018	2019	2020	2021	2022	2023	2024	2025
Steaming	Acc.							1		2			
	Tent.							1					
	Total							2		2			
Vol à l'arraché	Acc.			1	1			1	1		1		
	Tent.									1	1		
	Total			1	1			1	1	1	2		
Vol à la tire	Acc.	6	14	7	6	9	3	4	6	4	3	2	1
	Tent.												
	Total	6	14	7	6	9	3	4	6	4	3	2	1
Vol à l'étalage	Acc.	3	5	3	1	2	1	1	3	4	14	7	5
	Tent.									1			2
	Total	3	5	3	1	2	1	1	3	5	14	7	7
Vol par ruse	Acc.	1	5	3	4	5	3	3	4	1	1		2
	Tent.		1					2		2	1		
	Total	1	6	3	4	5	3	5	4	3	2		2
Vol de métaux	Acc.	1	3	3	4	1	5		1	5	7	8	
	Tent.												
	Total	1	3	3	4	1	5		1	5	7	8	
Vol sur les chantiers	Acc.	11	7	7	6	3	5	4	7	8	3	7	
	Tent.	1	1			1		1			1		
	Total	12	8	7	6	4	5	5	7	8	4	7	
Home-invasion	Tent.				1								
	Total				1								
Vol d'animaux	Acc.	1	1			1	1	1	1				
	Total	1	1			1	1	1	1				
Vol de cargaison	Acc.				6	3	2						
	Tent.				2							1	
	Total				8	3	2					1	



Criminalité ICT

		2000	2015	2016	2017	2018	2019	2020	2021	2022	2023	2024	2025
Fraude de cartes de paiements	Acc.		4	4	1	10	2	2	4	4	5	4	1
	Total		4	4	1	10	2	2	4	4	5	4	1
Phishing	Acc.				1			33	37	39	31	20	17
	Tent.		1					1			1	1	
	Total		1		1			34	37	39	32	21	17
Ransomware	Acc.				2		1					1	
	Total				2		1					1	
Shouldersurfing	Acc.					1							
	Total					1							
Skimming	Acc.					1							
	Total					1							

FC Autre

		2000	2015	2016	2017	2018	2019	2020	2021	2022	2023	2024	2025
Violence contre les métiers d'intérêt général	Acc.		1	2	2	2		2	2	2	2	2	1
	Total		1	2	2	2		2	2	2	2	2	1
Viol collectif	Acc.		1										
	Total		1										
Graffiti	Acc.	1	1	1	2	1	2	1	1	2	1	2	1
	Total	1	1	1	2	1	2	1	1	2	1	2	1
Dégradation de voiture	Acc.	21	61	30	52	27	35	30	30	34	28	27	19
	Total	21	61	30	52	27	35	30	30	34	28	27	19
Rixe au couteau	Acc.						1			1			
	Total						1			1			



PH Violence intrafamiliale (VIF)

		2000	2015	2016	2017	2018	2019	2020	2021	2022	2023	2024	2025
VIF: physique, dans le couple	Acc.	11	19	22	25	39	32	35	30	31	32	27	12
	Total	11	19	22	25	39	32	35	30	31	32	27	12
VIF: physique, envers des descendants	Acc.		4		4	2	1	2	5	5	3	2	2
	Total		4		4	2	1	2	5	5	3	2	2
VIF: physique, envers d'autres membres	Acc.	13	2	2	3	5	8	4	9	2	9	10	4
	Tent.	1				1							
	Total	14	2	2	3	6	8	4	9	2	9	10	4
VIF: sexuelle, envers des descendants	Acc.	1	1		1	4	3	1	2				
	Total	1	1		1	4	3	1	2				
VIF: sexuelle, envers d'autres membres	Acc.	1											
	Total	1											
VIF: psychique, dans le couple	Acc.	13	31	27	19	23	34	28	45	32	20	23	7
	Total	13	31	27	19	23	34	28	45	32	20	23	7
VIF: psychique, envers des descendants	Acc.					2	1	1	2	2	3	1	
	Total					2	1	1	2	2	3	1	
VIF: psychique, envers d'autres membres	Acc.	1	1	1		1	1	2	4	1	3	1	3
	Total	1	1	1		1	1	2	4	1	3	1	3
VIF: économique, dans le couple	Acc.		1	1	1	1		1	1	4	1		
	Total		1	1	1	1		1	1	4	1		
VIF: économique, envers des descendants	Acc.	1											
	Total	1											
VIF: économique, envers d'autres membres	Acc.	5	4	1	3	1	6	1	3	6	2	3	1
	Total	5	4	1	3	1	6	1	3	6	2	3	1



PH Hormones et dopage

		2000	2015	2016	2017	2018	2019	2020	2021	2022	2023	2024	2025
Dopage humain	Acc.		1			2	4	1			1		
	Total		1			2	4	1			1		
Engraissement illégal	Acc.					1						1	
	Total					1						1	

PH Drogues

		2000	2015	2016	2017	2018	2019	2020	2021	2022	2023	2024	2025
Vente de cocaïne	Acc.		3		1	3	1	3	5		5		1
	Total		3		1	3	1	3	5		5		1
Import-export de cocaïne	Acc.					2							
	Total					2							
Production de drogues synthétiques	Acc.		3			2	3	1	1				
	Total		3			2	3	1	1				
Import-export de drogues synthétiques	Acc.		1										
	Total		1										
Vente de drogues synthétiques	Acc.		10	1	5	5	4	7	7	2	2	2	1
	Total		10	1	5	5	4	7	7	2	2	2	1
Production de cannabis (culture)	Acc.		1	3	1	2		1	1		3	1	
	Total		1	3	1	2		1	1		3	1	
Vente de cannabis en grande quantité	Acc.		1		1	1						2	
	Total		1		1	1						2	
Import-export d'héroïne	Acc.									1			
	Total									1			
Vente-traffic d'héroïne	Acc.				1			1					
	Total				1			1					



PH Trafic d'armes

		2000	2015	2016	2017	2018	2019	2020	2021	2022	2023	2024	2025
Commerce et production d'arme à feu et mun.	Acc.							1					
	Total							1					

PH Traite des êtres humains

		2000	2015	2016	2017	2018	2019	2020	2021	2022	2023	2024	2025
TEH - exploitation sexuelle	Acc.	4	1			1	2			1	2		1
	Total	4	1			1	2			1	2		1

PH Violence dans l'espace public

		2000	2015	2016	2017	2018	2019	2020	2021	2022	2023	2024	2025
Violence physique (transport public)	Acc.	1			1	1	1			2	1	2	2
	Total	1			1	1	1			2	1	2	2

		2000	2015	2016	2017	2018	2019	2020	2021	2022	2023	2024	2025
Violence physique (voie publique)	Acc.	9	18	10	13	16	19	19	14	21	19	21	12
	Tent.				1			1					
	Total	9	18	10	14	16	19	20	14	21	19	21	12

		2000	2015	2016	2017	2018	2019	2020	2021	2022	2023	2024	2025
Violence physique (autre endroit public)	Acc.			1	1	3	1	2	2	1		2	
	Total			1	1	3	1	2	2	1		2	

		2000	2015	2016	2017	2018	2019	2020	2021	2022	2023	2024	2025
Violence physique (endroit accessible au public)	Acc.	20	9	15	16	13	15	7	8	21	20	11	10
	Total	20	9	15	16	13	15	7	8	21	20	11	10

		2000	2015	2016	2017	2018	2019	2020	2021	2022	2023	2024	2025
Violence sexuelle (voie publique)	Acc.	4	3	3	4	3	4	2	3		1	2	5
	Tent.		1										
	Total	4	4	3	4	3	4	2	3		1	2	5

		2000	2015	2016	2017	2018	2019	2020	2021	2022	2023	2024	2025
Violence sexuelle (autre endroit public)	Acc.	1			4	2	2	2	2	2	1		
	Total	1			4	2	2	2	2	2	1		

		2000	2015	2016	2017	2018	2019	2020	2021	2022	2023	2024	2025
Violence sexuelle (endroit accessible au public)	Acc.		1	1	4	1	4	6	2	1	4	3	1
	Total		1	1	4	1	4	6	2	1	4	3	1

		2000	2015	2016	2017	2018	2019	2020	2021	2022	2023	2024	2025
Violence psychique (transport public)	Acc.	1	1							1		1	
	Total	1	1							1		1	



PH Violence dans l'espace public

		2000	2015	2016	2017	2018	2019	2020	2021	2022	2023	2024	2025
Violence psychique (voie publique)	Acc.	13	10	13	10	8	10	13	9	24	17	11	5
	Total	13	10	13	10	8	10	13	9	24	17	11	5
Violence psychique (autre endroit public)	Acc.	1		1			1						
	Total	1		1			1						
Violence psychique (endroit accessible au public)	Acc.	3	5	6	5	7	10	7	5	6	5	2	5
	Total	3	5	6	5	7	10	7	5	6	5	2	5
Vol à main armée (transport public)	Acc.								1				
	Total								1				
Vol à main armée (voie publique)	Acc.							1					
	Total							1					
Vol à main armée (endroit accessible au public)	Acc.	1	2						1	1			
	Tent.			1									
	Total	1	2	1					1	1			
Vol avec violence sans arme (voie publique)	Acc.	2	1	1	3	1			1	1	1	1	
	Tent.		1		1						1		
	Total	2	2	1	4	1			1	1	2	1	
Vol avec violence sans arme (autre endroit public)	Acc.				1								
	Tent.							1		1			
	Total				1			1		1			
Vol avec violence sans arme (endr. acces. au pub.)	Acc.	1		1			2	1	2	2	1		
	Tent.										1		
	Total	1		1			2	1	2	2	2		



PH Autre

		2000	2015	2016	2017	2018	2019	2020	2021	2022	2023	2024	2025
Faux policiers	Acc.								1	1		1	
	Tent.											3	
	Total								1	1		4	
Terrorisme, extrémisme et radicalisme	Acc.										2		
	Tent.												
	Total										2		
Cyberharcèlement	Acc.	4	22	18	27	13	18	15	18	24	18	19	6
	Tent.												
	Total	4	22	18	27	13	18	15	18	24	18	19	6
Fraude à l'identité	Acc.	2	7	3	3	15	8	12	17	22	17	12	3
	Tent.					3	1				1	1	
	Total	2	7	3	3	18	9	12	17	22	18	13	3

STATISTIQUES POLICIERES DE CRIMINALITE

LIEU DE PERPETRATION: COMMUNE

Diepenbeek

***ANNEXE IV: FAITS ENREGISTRES
NON CRIMINELS***



Diepenbeek

Faits non criminels

Maladies / Décès / Disparition

	2000	2015	2016	2017	2018	2019	2020	2021	2022	2023	2024	2025
Suicide	2	5	7	8	6	9	8	3	7	7	2	1
Personne malade	6	8	11	18	13	11	23	19	20	9	11	8
Décès suspect			3	5	4	6	2	8	5	5	3	3
Décès naturel	3	2	3			3	1		1	1		
Disparition (personne disparue)	1	4	3	6	6	4	4	4	8	3	6	3
Accident (sauf roulage)	1	1	1	3	1	2	1		3		2	1
Autres	1											
Total	14	20	28	40	30	35	39	34	44	25	24	16

Appels

	2000	2015	2016	2017	2018	2019	2020	2021	2022	2023	2024	2025
Alarme	2		1		2							
Appels	5	1	2			2	1	1		1		
Total	7	1	3		2	2	1	1		1		

Problèmes sociaux

	2000	2015	2016	2017	2018	2019	2020	2021	2022	2023	2024	2025
Différends familiaux	29		1	1	28	37	54	42	30	37	41	15
Différend (pas de coups)					4	2	3	2		2	1	1
Affaire civile	3	1	1									
Protection de la jeunesse	3	2	6		1		1	1	1	5	4	2
Autres		1	2	1	4	2	8		1	1	2	
Total	35	4	10	2	37	41	66	45	32	45	48	18



Catastrophes

	2000	2015	2016	2017	2018	2019	2020	2021	2022	2023	2024	2025
Dégâts tempête	1			1	1	2		1				
Problèmes causés par l'eau			1									
Autres	1											
Total	2		1	1	1	2		1				

Ordre public

	2000	2015	2016	2017	2018	2019	2020	2021	2022	2023	2024	2025
Troubles	1		1	1	2	1					1	1
Autres	2											
Total	3		1	1	2	1					1	1

Agissements suspects

	2000	2015	2016	2017	2018	2019	2020	2021	2022	2023	2024	2025
	2	3	6	2	2	2	5	1	4	2	2	1
Total	2	3	6	2	2	2	5	1	4	2	2	1

Objets trouvés

	2000	2015	2016	2017	2018	2019	2020	2021	2022	2023	2024	2025
	1	2	1	1					3	3	3	
Total	1	2	1	1					3	3	3	

Objets perdus

	2000	2015	2016	2017	2018	2019	2020	2021	2022	2023	2024	2025
	267	450	480	466	330	300	212	251	290	287	317	142
Total	267	450	480	466	330	300	212	251	290	287	317	142



Autres non-infractions

	2000	2015	2016	2017	2018	2019	2020	2021	2022	2023	2024	2025
Ordonnance de capture		4	1									
Non-respect des conditions	1	8	9	4	5			1	1	1	1	
Procès-verbal d'information	22	14	11	10	7	5	6	4	6	2	2	1
Notification		6	6	4	15	16	15	12	11	9	8	10
Dégradation involontaire câbles (non-télécom)		1					1					
Demande signalement surveillance électronique								3	6	10	9	2
Fonction de contrôle armes						2	1	2	2	3	4	3
Non spécifié			3	7	2							
Autres non infractions	1											
Total	24	33	30	25	29	23	23	22	26	25	24	16