

STATISTIQUES POLICIERES DE CRIMINALITE

LIEU DE PERPETRATION: COMMUNE

Bree

2000 - 1er Semestre 2025

Police fédérale - DGRIDRIIBIPOL

STATISTIQUES POLICIERES DE CRIMINALITE

LIEU DE PERPETRATION: COMMUNE

Bree

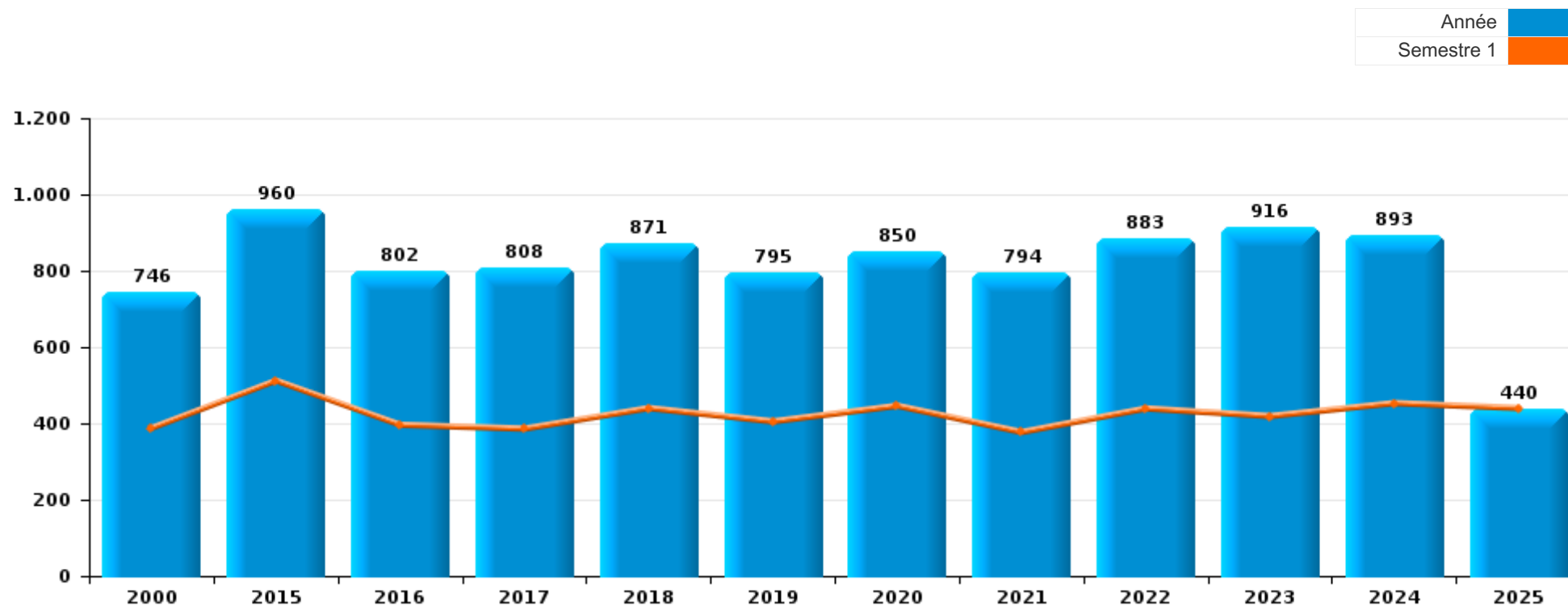
PARTIE I : INFRACTIONS JUDICIAIRES

CRIMINALITE ENREGISTREE COMMISE AU NIVEAU DE LA COMMUNE



Bree

	2000	2015	2016	2017	2018	2019	2020	2021	2022	2023	2024	2025
Nombre total des délits	746	960	802	808	871	795	850	794	883	916	893	440



FPF/DGR/DRI/BIPOL - Statistiques policières de criminalité (date de clôture: 31/10/2025)

Les données pour les années 2001 jusqu'à 2014 ne sont plus publiées mais restent disponibles sur demande auprès du service BIPOL.

Les données pour 2025 ne concernent que le 1er semestre.



Bree

	2000	2015	2016	2017	2018	2019	2020	2021	2022	2023	2024	2025
Vol et extorsion	336	342	281	248	222	203	145	141	179	153	141	78
Drogues	6	101	102	92	118	73	99	61	90	134	110	46
Dégradation de la propriété	116	99	86	111	101	79	66	66	79	80	97	26
Fraude	79	65	45	42	75	78	109	117	86	127	111	61
Infr. contre l'intégrité physique	37	72	62	56	66	67	71	68	103	80	77	42
Infr. contre autres valeurs morales et sentiments	9	35	28	45	62	46	48	47	38	45	48	28
Criminalité informatique		20	17	8	12	23	63	78	63	67	68	38
Infr. contre la sécurité publique	31	45	42	35	45	48	25	36	48	39	31	20
Registre de population	9	18	19	20	35	32	28	21	48	45	45	25
Protection de la jeunesse	3	2	6	14	13	23	20	19	28	34	36	31
Environnement	27	13	15	28	21	18	26	30	20	10	12	6
Armes et explosifs	17	66	18	24	9	19	6	9	18	12	10	2
Infr. contre la famille	30	15	12	22	22	16	24	14	17	13	7	5
Infr. contre la foi publique	17	25	12	17	18	13	18	14	13	10	13	12
Infr. contre les mœurs	11	11	14	14	14	18	13	15	15	13	22	2
Ivresse et alcool		4	2	7	12	9	10	23	15	18	25	8
Législation sur les étrangers		3	10	8	5	8	15	6	7	9	15	5
Infr. contre l'autorité publique	3	11	9	11	6	7	4	7	8	6	6	1
Santé publique	1		2				50	12		2	1	
Code pénal social		1	3		3	6	3	5	2	7	8	1
Protection de la personne	4	2	4		4	3	2	2	2	6	3	1
Autres lois spéciales	3	1	4		3			1	3	1	5	
Législation économique		3		2	1	3	2			2	1	
Infr. contre la liberté individuelle		1	3	1	2	1	1			1		1
Hormones et dopage		2	2		1		1	1				
Protection des revenus publics	1	1	2	2	1							
Contravention Code pénal	5											
Carte d'identité										2		1
Infr. relative au statut juridique de l'enfant		1				2						
Travail		1		1		1						
Infr. contre la Sécurité de l'Etat			1								1	
Pratiques commerciales	1						1					
Exercice illégal de l'autorité publique			1									
Marchand de sommeil								1				
Provocation crime ou délits									1			
Sous-total	746	960	802	808	871	795	850	794	883	916	893	440
Contravention règlement policier local		1	1	2			16	44	54	57	44	19
Sous-total		1	1	2			16	44	54	57	44	19
Total	746	961	803	810	871	795	866	838	937	973	937	459

FPF/DGR/DRI/BIPOL - Statistiques policières de criminalité (date de clôture: 31/10/2025)

Les données pour les années 2001 jusqu'à 2014 ne sont plus publiées mais restent disponibles sur demande auprès du service BIPOL.

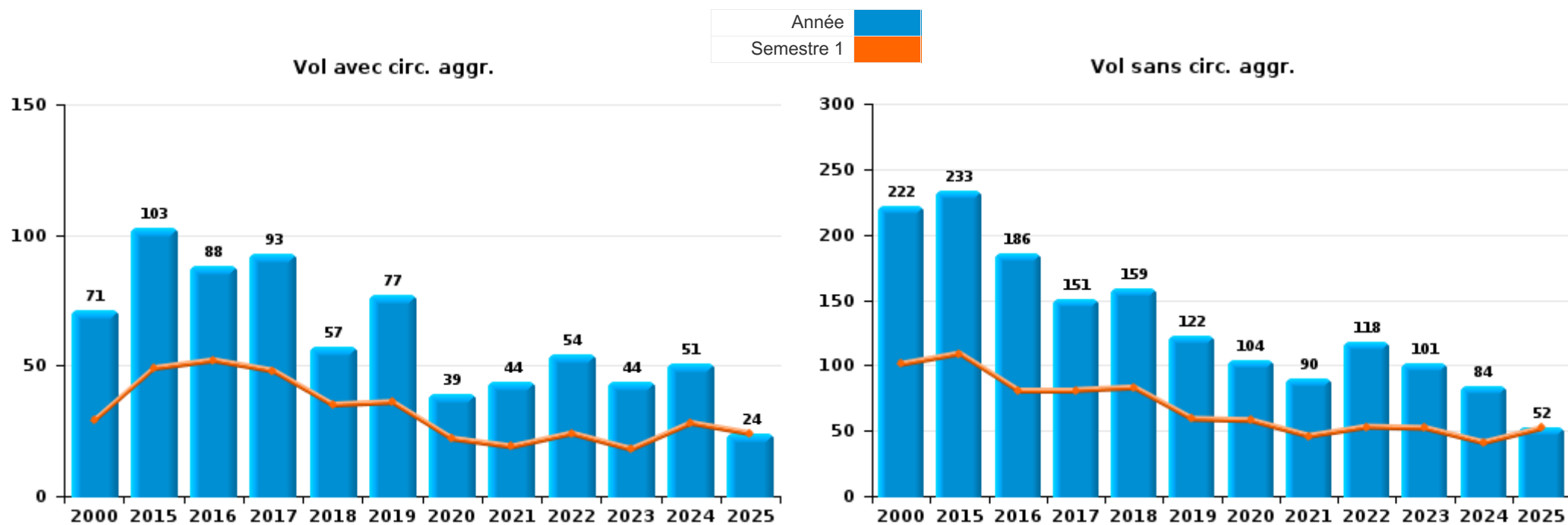
Les données pour 2025 ne concernent que le 1er semestre.



I.1. Catégorie des infractions : Vol et extorsion (top 5 des infractions au niveau national 2024)

Bree

	2000	2015	2016	2017	2018	2019	2020	2021	2022	2023	2024	2025
Vol sans circ. aggr.	222	233	186	151	159	122	104	90	118	101	84	52
Vol avec circ. aggr.	71	103	88	93	57	77	39	44	54	44	51	24
Extorsion		6	7	2	4	2	2	7	7	8	6	2
Vol non spécifié	43			2	2	2						
Total	336	342	281	248	222	203	145	141	179	153	141	78



PPF/DGR/DRI/BIPOL - Statistiques policières de criminalité (date de clôture: 31/10/2025)
 Les données pour les années 2001 jusqu'à 2014 ne sont plus publiées mais restent disponibles sur demande auprès du service BIPOL.
 Les données pour 2025 ne concernent que le 1er semestre.



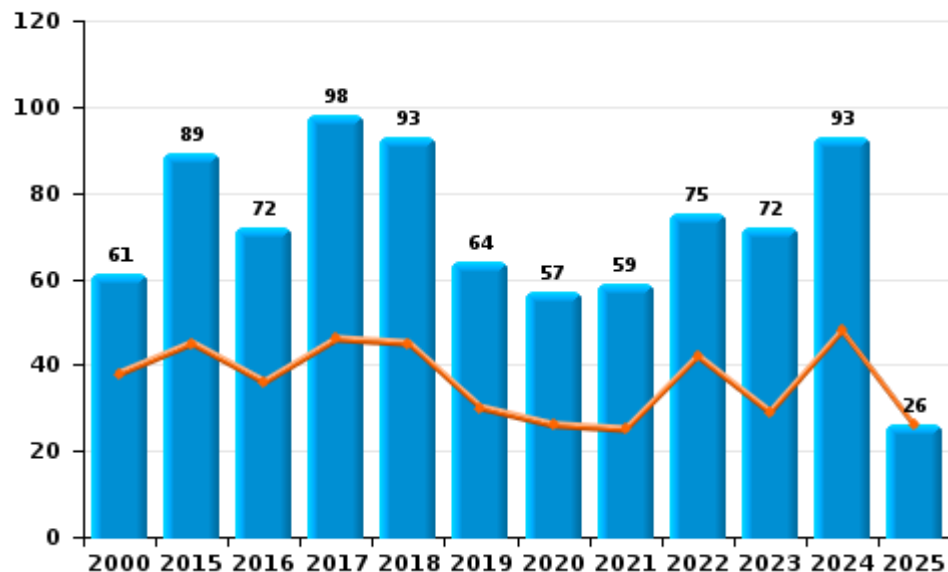
I.2. Catégorie des infractions : Dégradation de la propriété (top 5 des infractions au niveau national 2024)

Bree

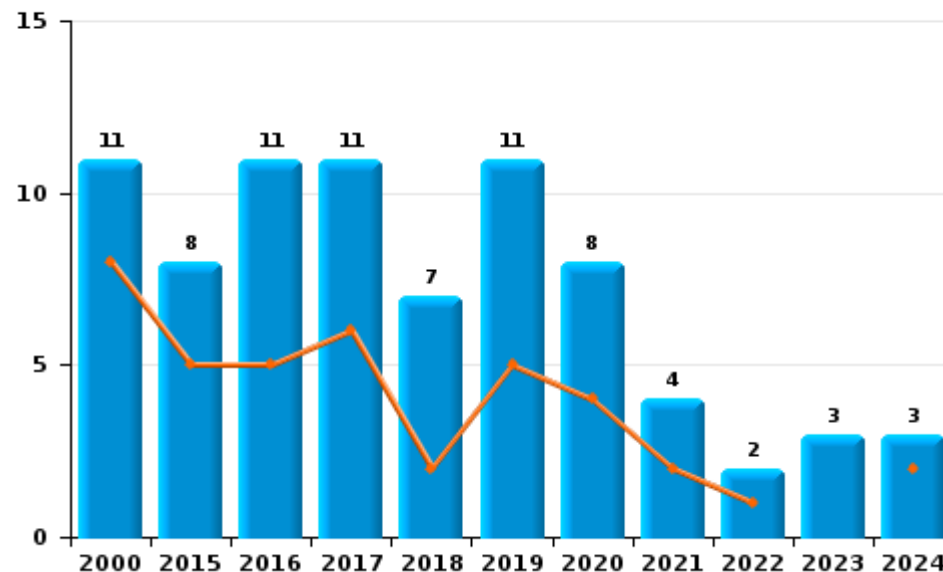
	2000	2015	2016	2017	2018	2019	2020	2021	2022	2023	2024	2025
Vandalisme	61	89	72	98	93	64	57	59	75	72	93	26
Destruction, dénaturation, dégradation	44	1	3	2	1	1	1	3	2	4	1	
Incendie involontaire	7	6	6	7	4	6	5	3	2	2	2	
Incendie volontaire	4	2	5	4	3	5	3	1		1	1	
Destruction par explosion volontaire		1				3				1		
Total	116	99	86	111	101	79	66	66	79	80	97	26



Vandalisme



Incendie

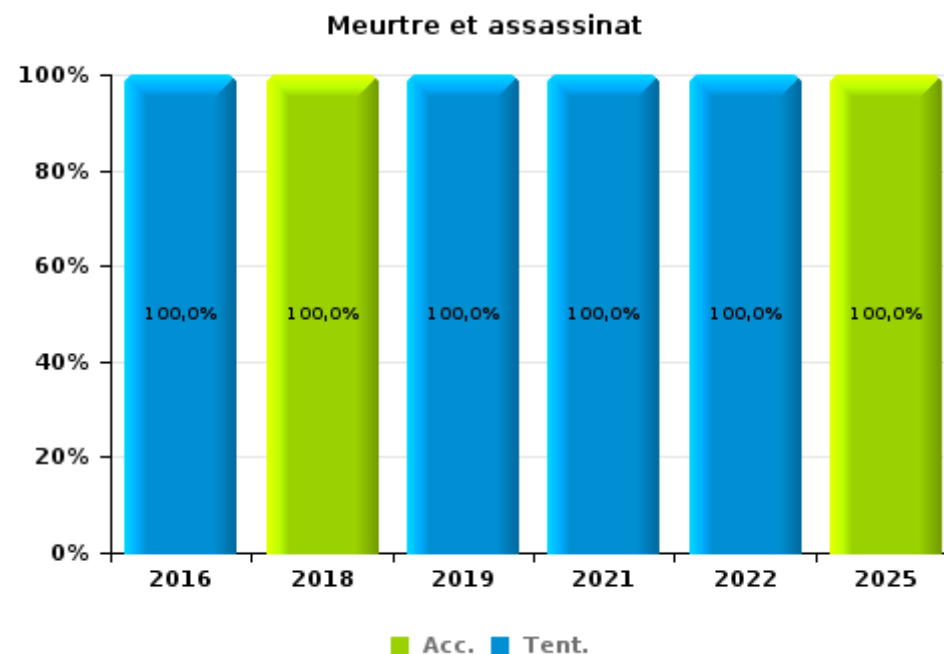
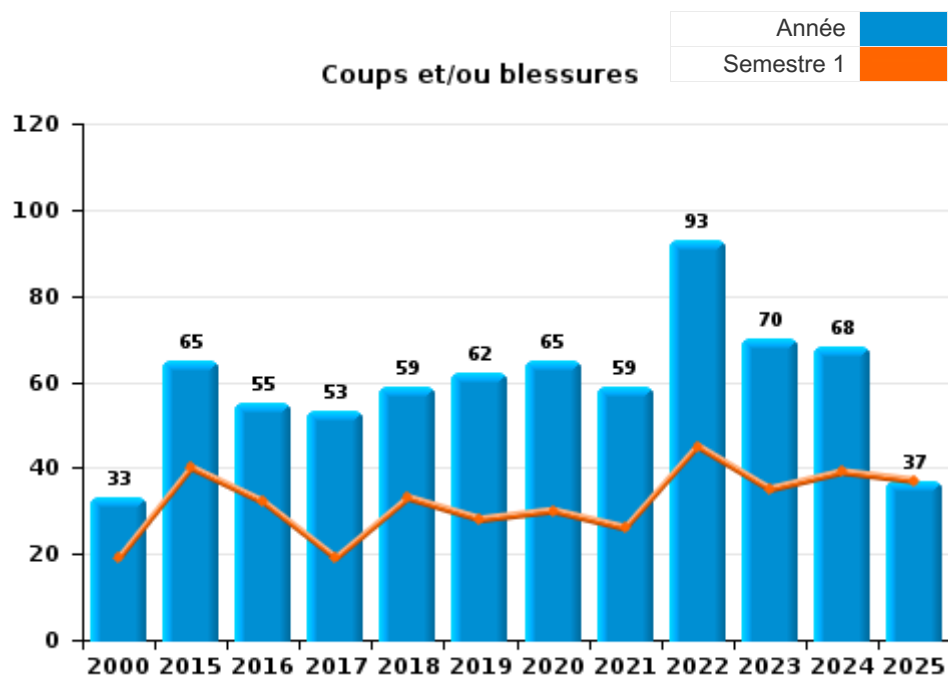




I.3. Catégorie des infractions : Infr. contre l'intégrité physique (top 5 des infractions au niveau national 2024)

Bree

	2000	2015	2016	2017	2018	2019	2020	2021	2022	2023	2024	2025
Coups et/ou blessures	33	65	55	53	59	62	65	59	93	70	68	37
Autres	4	7	5	3	6	4	6	7	9	10	9	4
Meurtre et assassinat			2		1	1		2	1			1
Total	37	72	62	56	66	67	71	68	103	80	77	42





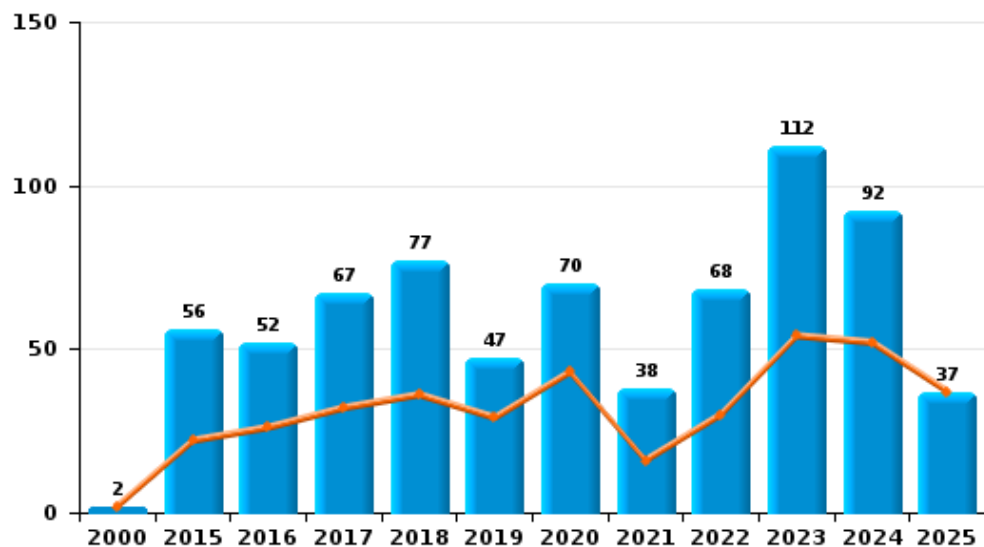
I.4. Catégorie des infractions : Drogues (top 5 des infractions au niveau national 2024)

Bree

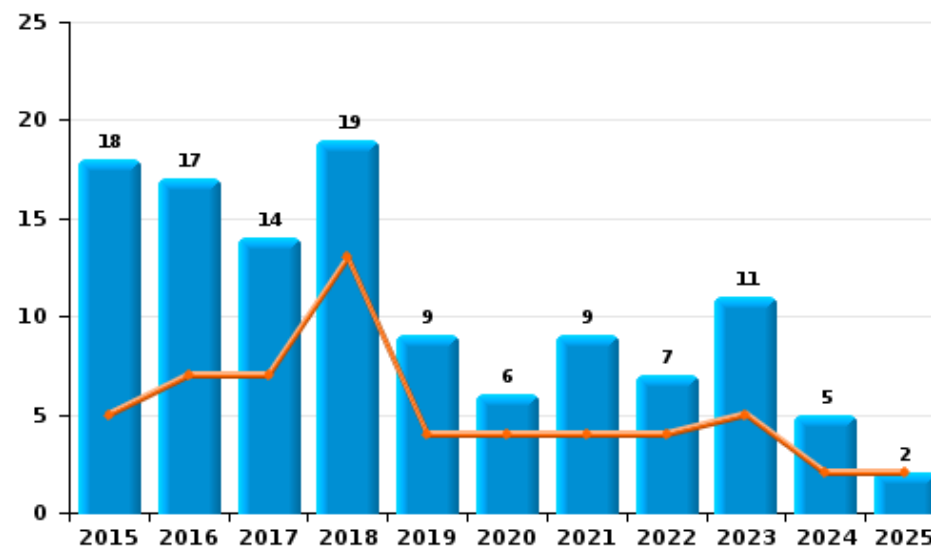
	2000	2015	2016	2017	2018	2019	2020	2021	2022	2023	2024	2025
Détention	2	56	52	67	77	47	70	38	68	112	92	37
Commerce		18	17	14	19	9	6	9	7	11	5	2
Fabrication	1	12	15	8	8	8	12	8	13	9	5	1
Usage	2	7	6	3	9	7	9	4	2	1	6	4
Autres		6	8		4	2		1		1	1	
Importation et exportation	1	2	4		1		2	1			1	2
Total	6	101	102	92	118	73	99	61	90	134	110	46



Détention



Commerce



FPF/DGR/DRI/BIPOL - Statistiques policières de criminalité (date de clôture: 31/10/2025)
 Les données pour les années 2001 jusqu'à 2014 ne sont plus publiées mais restent disponibles sur demande auprès du service BIPOL.
 Les données pour 2025 ne concernent que le 1er semestre.



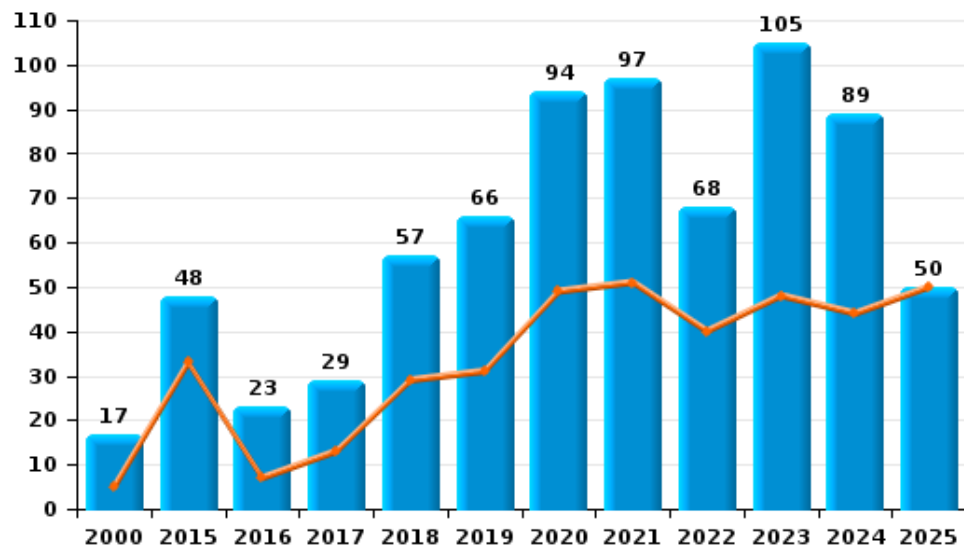
I.5. Catégorie des infractions : Fraude (top 5 des infractions au niveau national 2024)

Bree

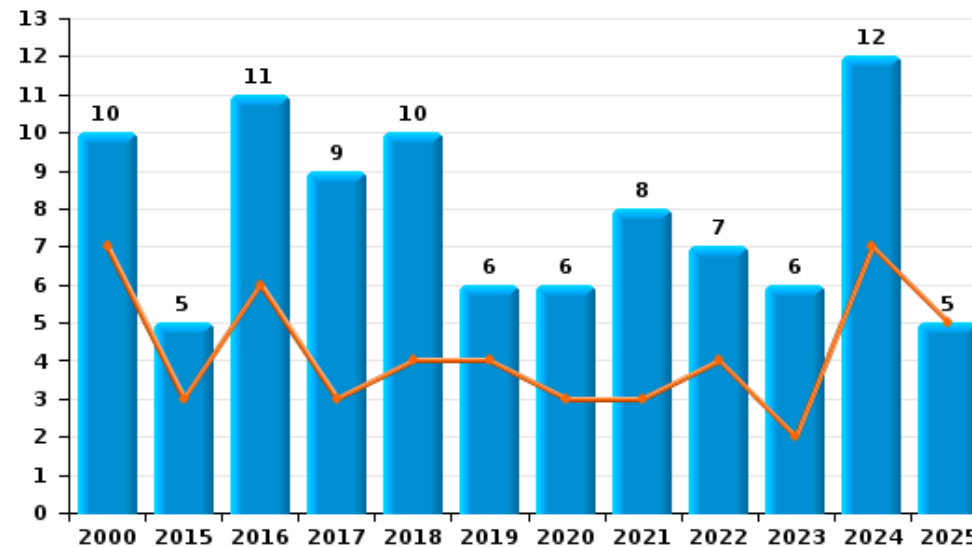
	2000	2015	2016	2017	2018	2019	2020	2021	2022	2023	2024	2025
Escroquerie	17	48	23	29	57	66	94	97	68	105	89	50
Abus de confiance et infr. apparentées	10	5	11	9	10	6	6	8	7	6	12	5
Détournement et destruction frauduleuse	38	1	7		2	1	4	8	4	4	6	3
Fraudes: Autres	5	4	4	3	1		1	1	2	9	3	2
Recel	8	7			2	1		1	1			
Infr. liées à l'insolvabilité				1	2	3	3	1	3	2		
Grivèlerie	1				1	1	1	1	1	1	1	1
Total	79	65	45	42	75	78	109	117	86	127	111	61



Escroquerie



Abus de confiance et infr. apparentées



FPF/DGR/DRI/BIPOL - Statistiques policières de criminalité (date de clôture: 31/10/2025)

Les données pour les années 2001 jusqu'à 2014 ne sont plus publiées mais restent disponibles sur demande auprès du service BIPOL.
Les données pour 2025 ne concernent que le 1er semestre.

STATISTIQUES POLICIERES DE CRIMINALITE

LIEU DE PERPETRATION: COMMUNE

Bree

PARTIE II : FIGURES CRIMINELLES / PHENOMENES



Bree

FC Vol moyen de transport

	2000	2015	2016	2017	2018	2019	2020	2021	2022	2023	2024	2025
Vol de voiture	11	8	9	15	9	6	7	3	5	4	2	2
Vol de moto	5	2		1							1	
Carjacking			1	1	1					1	1	
Homejacking			1									
Vol dans les garages			1		1	1						2
Vol de vélomoteur	8	10		2		4	2	4	2	3	2	1
Vol de vélo	92	95	65	35	31	26	15	22	26	21	21	17

FC Cambriolage

	2000	2015	2016	2017	2018	2019	2020	2021	2022	2023	2024	2025
Cambriolage dans habitation	39	36	41	30	23	25	21	19	25	16	19	6
Cambriolage ds entreprise ou commerce	25	15	12	15	10	13	7	5	6	13	9	2
Cambriolage ds service public ou bâtiment administ	5	10	3	7	6	1	2	1	3	2		1
Cambriolage dans bâtiment (total)	68	61	56	52	39	39	30	25	34	31	28	9



FC Vol autre

	2000	2015	2016	2017	2018	2019	2020	2021	2022	2023	2024	2025
Vol à main armée		1		1	5	6		3	4	1	1	
Vol avec violence sans arme	3	3	9	7	8	6	3	8	12	10	8	1
Vol dans ou sur un véhicule	22	21	14	17	10	11	9	7	10	5	9	8
Vol d'armes et explosifs		1	1	2	2			1				
Steaming				1					1			1
Arrachage de sac à main						1				1		
Vol à l'arraché	2		2		2	5	1	1	2	3	3	
Vol à la tire	9	6	5	6	11	10	4	4	3	2		
Vol à l'étalage	8	22	33	27	46	30	26	28	30	29	18	10
Vol par ruse	4	6	5	1	8	3	4	4	6	9	1	
Vol de métaux	2	4	3	4	4	6	1		2	2	4	1
Vol sur les chantiers	8	4	5	1	5	3	1	6	2	1	1	1
Home-invasion						2						
Vol d'animaux		1	3	2		2	1	1				
Vol de cargaison		1		1								

Criminalité ICT

	2000	2015	2016	2017	2018	2019	2020	2021	2022	2023	2024	2025
Fraude de cartes de paiements		10	4	3	4	3	2	2	3	6	4	2
Phishing					3	12	35	42	31	31	27	14
Shouldersurfing				1								
Skimming				1	1		1					

FC Autre

	2000	2015	2016	2017	2018	2019	2020	2021	2022	2023	2024	2025
Violence contre les métiers d'intérêt général	1	5	2	2	4	2	4	3	4	2	2	
Viol collectif			2									
Graffiti	1		4	3	3			1	2	3	2	1
Dégradation de voiture	11	51	36	29	40	32	20	24	32	24	39	10
Rixe au couteau		1	2	1				2				



PH Violence intrafamiliale (VIF)

	2000	2015	2016	2017	2018	2019	2020	2021	2022	2023	2024	2025
VIF: physique, dans le couple	2	21	18	18	18	19	23	20	28	32	18	8
VIF: physique, envers des descendants		2	1	5	4	4	1	4	3	5	5	1
VIF: physique, envers d'autres membres	6	2	4	6	5	3	5	2	2	2	4	4
VIF: sexuelle, dans le couple			1							1		
VIF: sexuelle, envers des descendants	1			1		1	1					
VIF: psychique, dans le couple	13	23	17	24	27	21	25	15	21	15	14	8
VIF: psychique, envers des descendants				2		1	2				1	1
VIF: psychique, envers d'autres membres		1	2	3	1		1		2			
VIF: économique, dans le couple		2	6	1	3	2	3	1	4	4	1	1
VIF: économique, envers des descendants					1	1						
VIF: économique, envers d'autres membres	17	1	3	5	6	2	2		3	6	4	1

PH Hormones et dopage

	2000	2015	2016	2017	2018	2019	2020	2021	2022	2023	2024	2025
Dopage humain		2	2		1	1	1	1				
Engraissement illégal							1					

PH Drogues

	2000	2015	2016	2017	2018	2019	2020	2021	2022	2023	2024	2025
Vente de cocaïne		3	2	4	5	1	1		2	1		
Import-export de cocaïne		1	1				1					
Production de drogues synthétiques		3	1	1		2	1		2	2		
Import-export de drogues synthétiques			1					1			1	1
Vente de drogues synthétiques		6	3	2	2	2	2	2	5	5	3	2
Production de cannabis (culture)		6	8	4	4	7	4	3	1	2	2	
Vente de cannabis en grande quantité			1			1				2		



PH Trafic d'armes

	2000	2015	2016	2017	2018	2019	2020	2021	2022	2023	2024	2025
Commerce et production d'arme à feu et mun.	1			1	2	1						
Commerce et production d'arme non à feu			1									

PH Traite des êtres humains

	2000	2015	2016	2017	2018	2019	2020	2021	2022	2023	2024	2025
TEH - exploitation sexuelle			1		1							

PH Violence dans l'espace public

	2000	2015	2016	2017	2018	2019	2020	2021	2022	2023	2024	2025
Violence physique (transport public)		3	1	3		2	1	1	5	2	3	2
Violence physique (voie publique)	10	17	17	9	10	13	11	9	29	14	18	4
Violence physique (autre endroit public)	1	1	2		2	2	1	4	2	1	5	2
Violence physique (endroit accessible au public)	8	14	10	7	7	10	8	7	12	6	9	8
Violence sexuelle (transport public)							1					
Violence sexuelle (voie publique)	3	2		1	2	4		2	2	3	1	
Violence sexuelle (autre endroit public)	2	1	3				2					
Violence sexuelle (endroit accessible au public)	2		2	2	1	1	2	3	2			
Violence psychique (transport public)					1			1			2	1
Violence psychique (voie publique)	8	5	6	9	15	12	7	13	13	9	9	6
Violence psychique (autre endroit public)	2	4	2	2	1	3	4	4	1	2	4	2
Violence psychique (endroit accessible au public)	8	4	7	3	12	8	12	6	5	6	4	7
Vol à main armée (transport public)				1								
Vol à main armée (voie publique)						2		1	1			
Vol à main armée (autre endroit public)										1		
Vol à main armée (endroit accessible au public)					3	2			3		1	
Vol avec violence sans arme (transport public)				2				1			1	
Vol avec violence sans arme (voie publique)	2	1	1	1			2	1	1	1	2	1
Vol avec violence sans arme (autre endroit public)			1			1				1		
Vol avec violence sans arme (endr. acces. au pub.)			3	3	5	2		2	2	3	2	



PH Autre

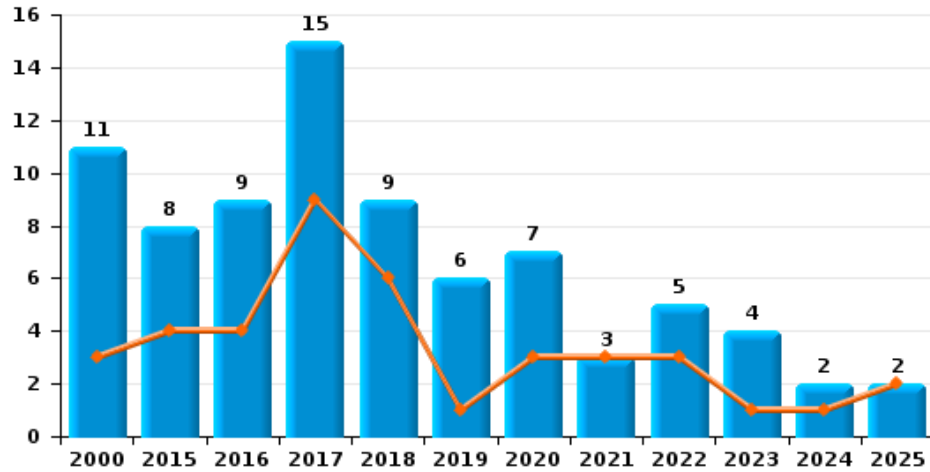
	2000	2015	2016	2017	2018	2019	2020	2021	2022	2023	2024	2025
Faux policiers		1			1				1		2	5
Terrorisme, extrémisme et radicalisme			1		1						2	
Cyberharcèlement	2	14	12	20	26	22	24	25	23	29	28	15
Fraude à l'identité	1	8	3	10	21	10	27	12	2	13	6	1



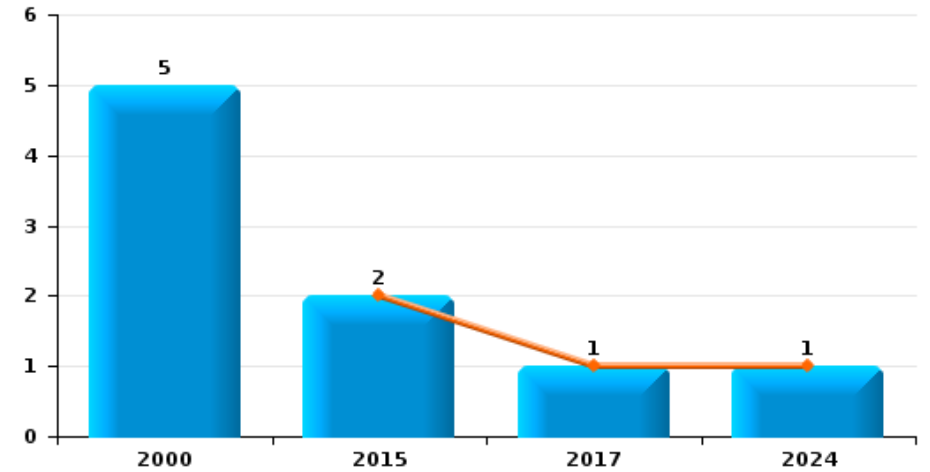
Bree

Année	■
Semestre 1	■

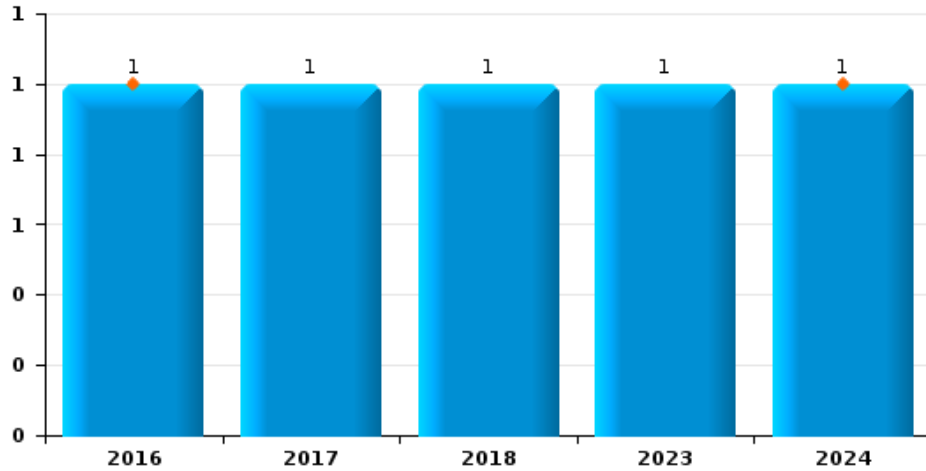
Vol de voiture



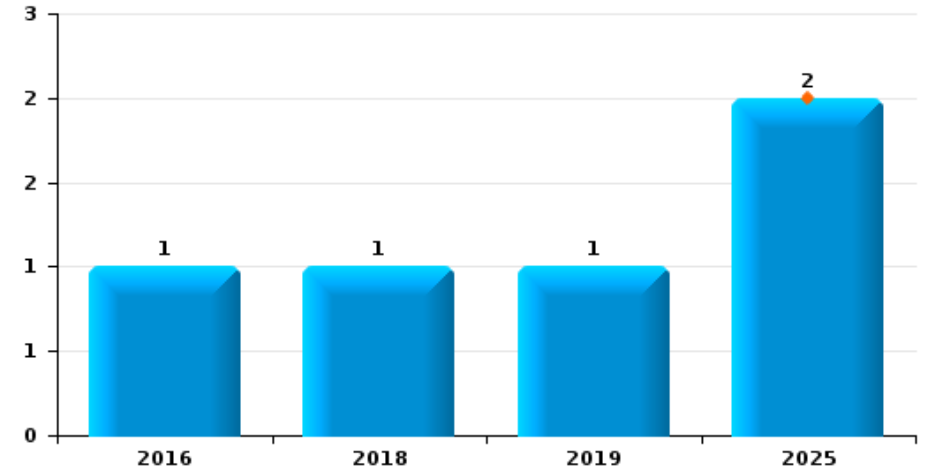
Vol de moto



Carjacking



Vol dans les garages

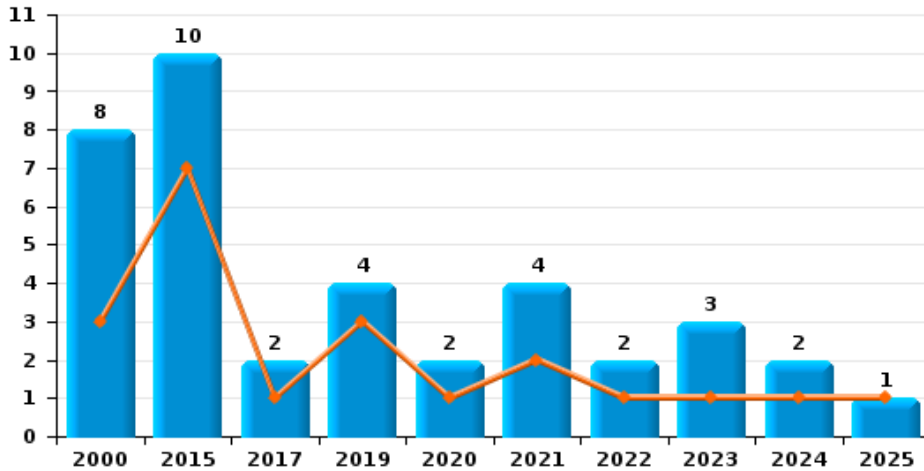




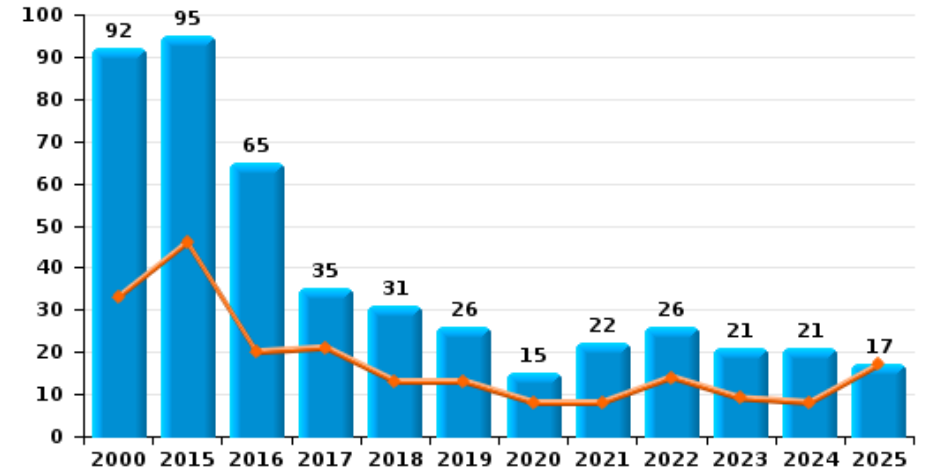
Bree

Année	■
Semestre 1	■

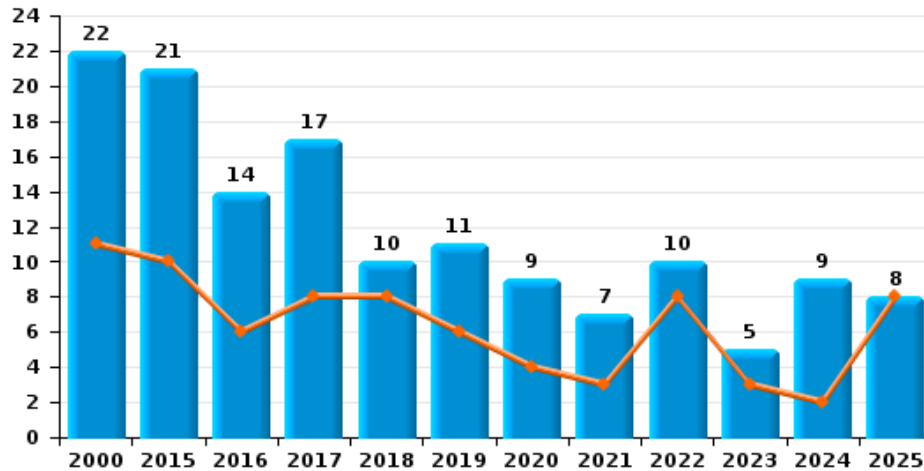
Vol de vélomoteur



Vol de vélo



Vol dans ou sur un véhicule

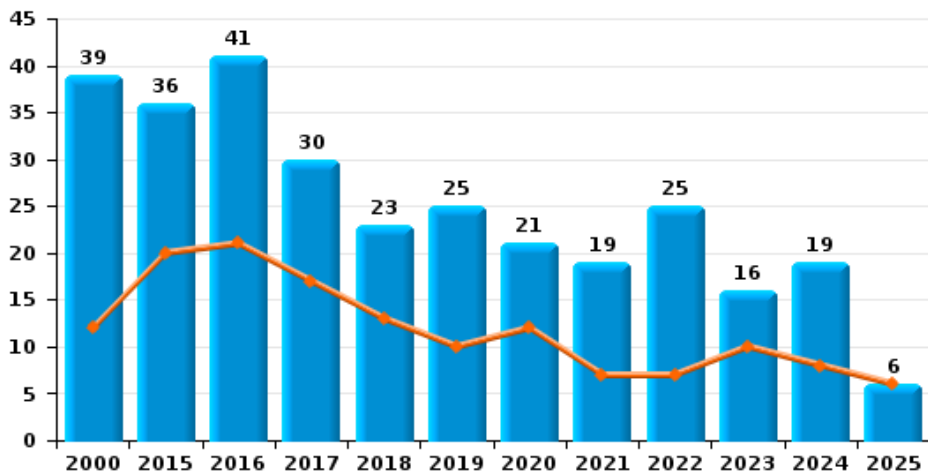




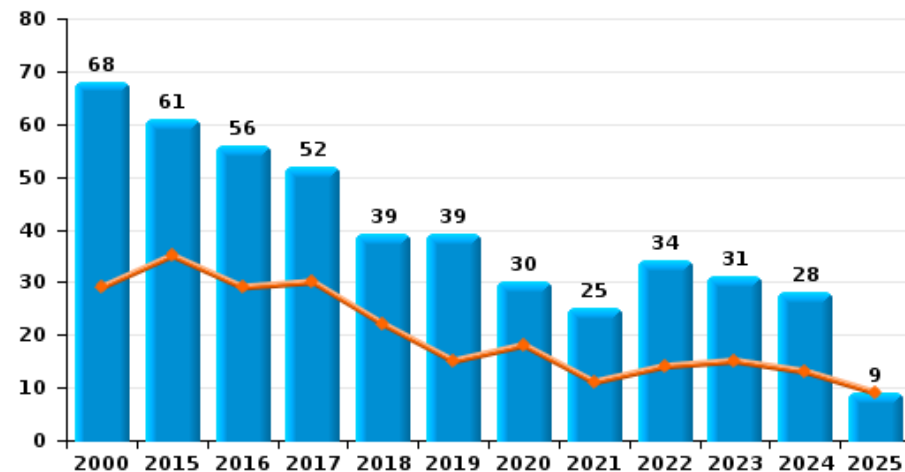
Bree



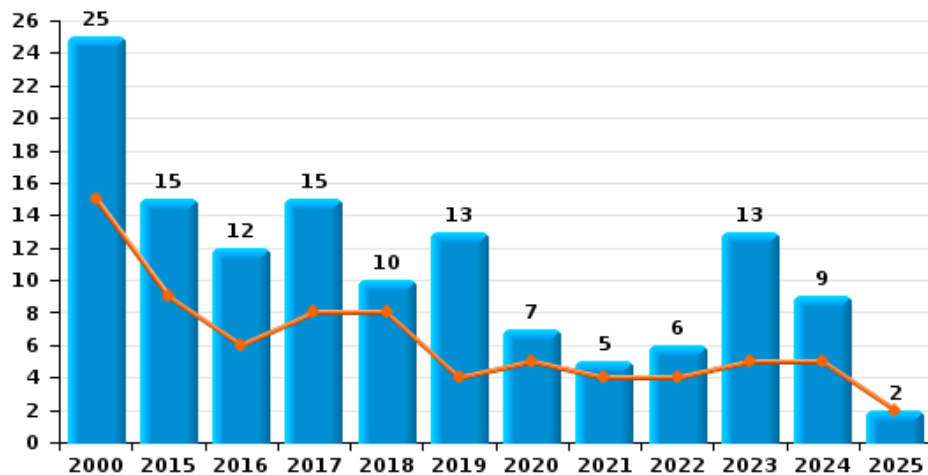
Cambriolage dans habitation



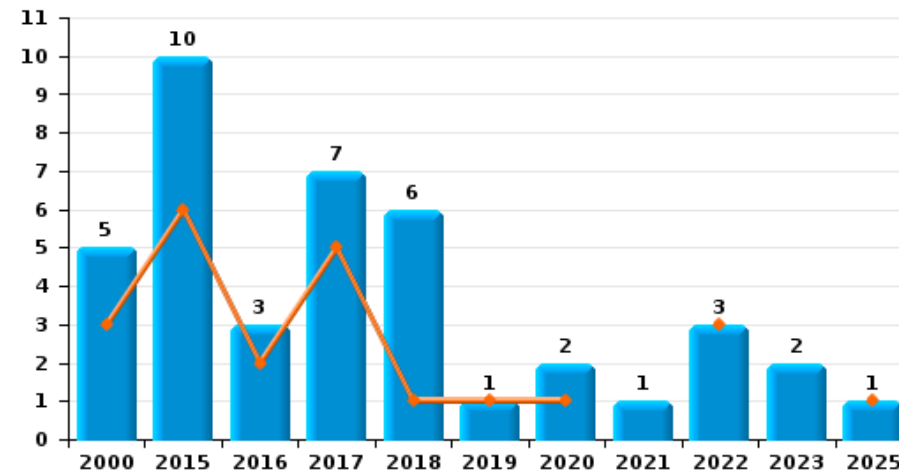
Cambriolage dans bâtiment (total)



Cambriolage ds entreprise ou commerce

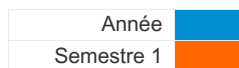


Cambriolage ds service public ou bâtiment administratif

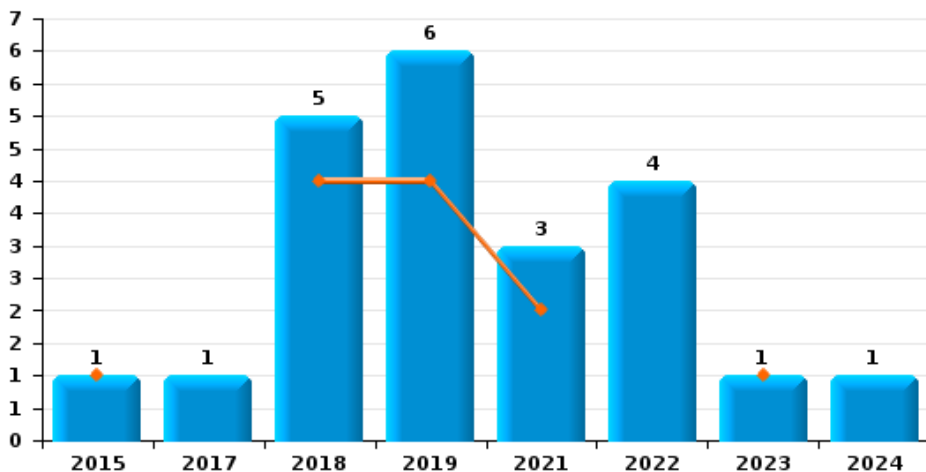




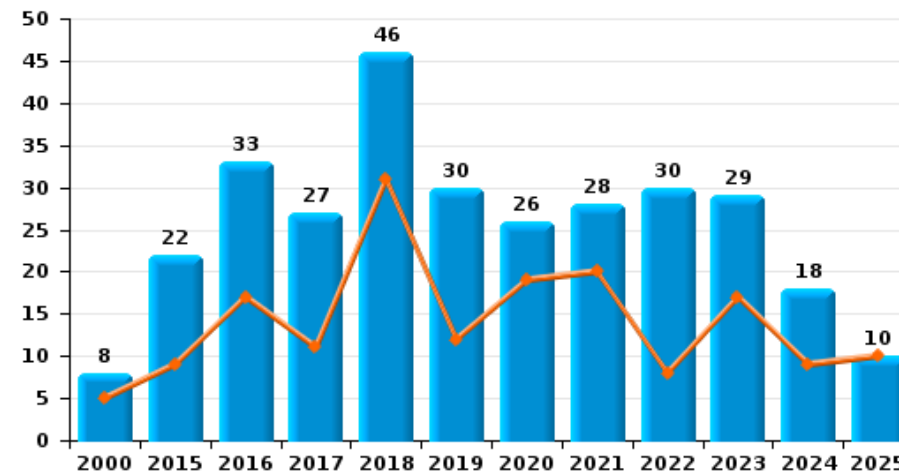
Bree



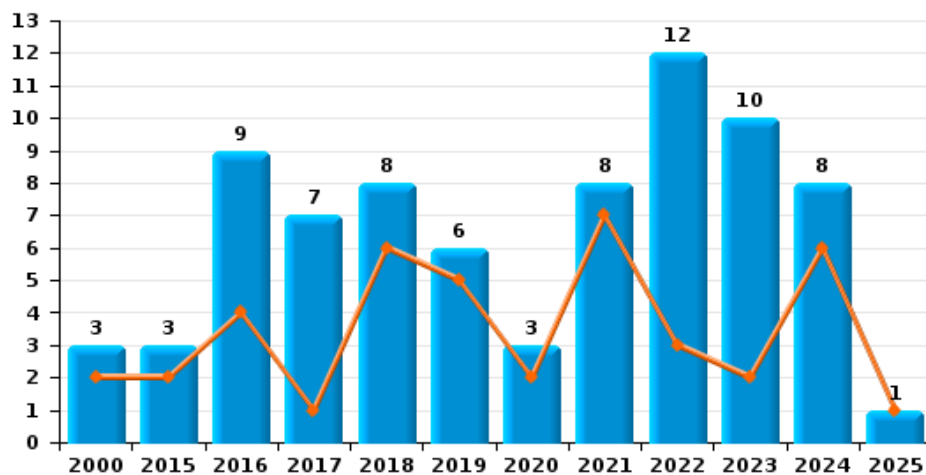
Vol à main armée



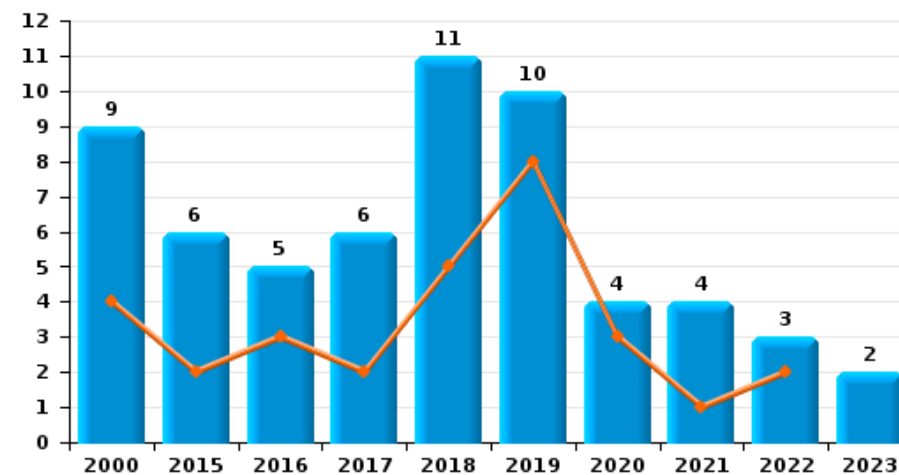
Vol à l'étalage



Vol avec violence sans arme



Vol à la tire

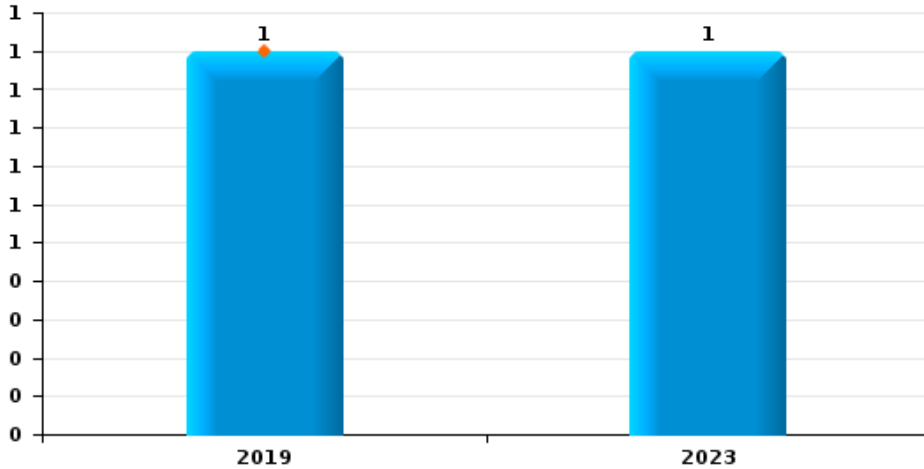




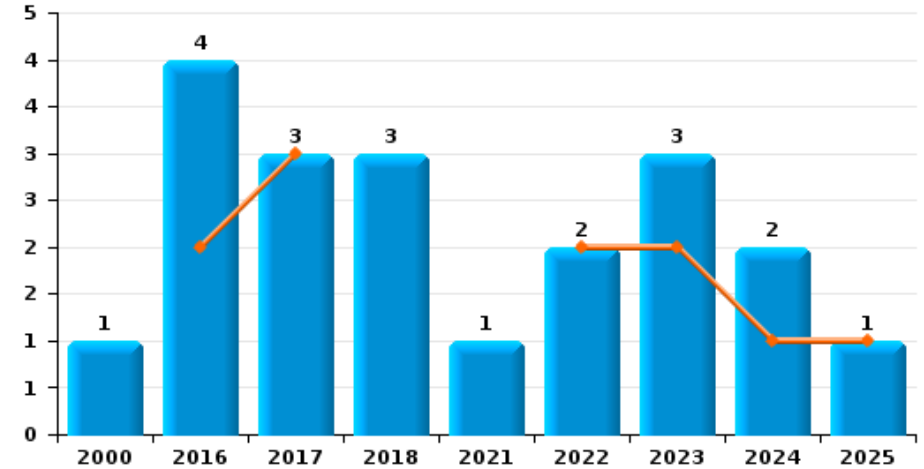
Bree



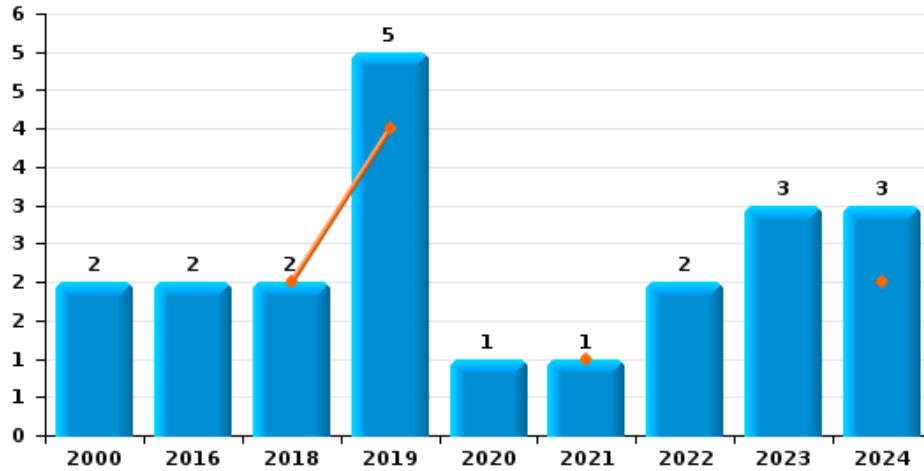
Arrachage de sac à main



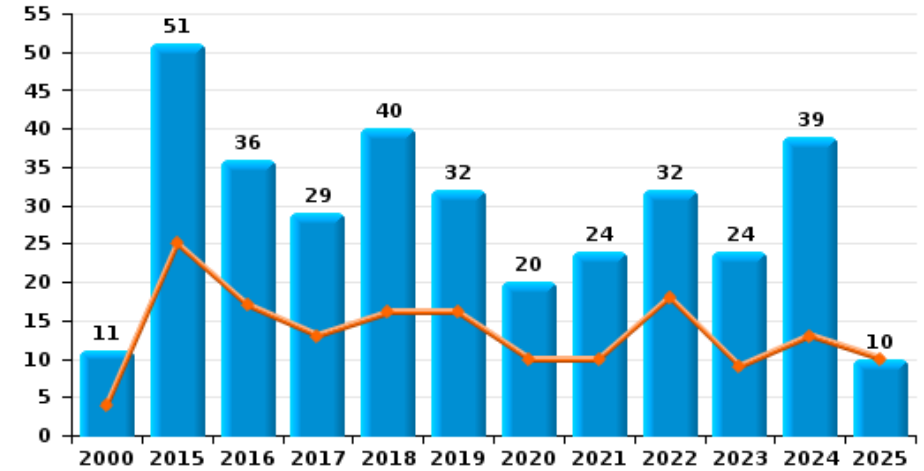
Graffiti



Vol à l'arraché



Dégradation de voiture





Bree



FC Vol moyen de transport

		2000	2015	2016	2017	2018	2019	2020	2021	2022	2023	2024	2025
Vol de voiture	Trim 1	2	1	2	4	6		2		2	1	1	
	Trim 2	1	3	2	5		1	1	3	1			2
	Trim 3	3	2	5	5	1	2	3		2	2		
	Trim 4	5	2		1	2	3	1			1	1	
	Total	11	8	9	15	9	6	7	3	5	4	2	2
Vol de moto	Trim 1		1		1								
	Trim 2		1									1	
	Trim 3	5											
	Total	5	2		1							1	
Carjacking	Trim 2			1								1	
	Trim 3				1	1					1		
	Total			1	1	1					1	1	
Homejacking	Trim 3			1									
Total			1										
Vol dans les garages	Trim 2												2
	Trim 3			1									
	Trim 4				1	1							
	Total			1		1	1						2
Vol de vélomoteur	Trim 1	1	6		1		2	1	1	1			
	Trim 2	2	1				1		1		1	1	1
	Trim 3	1	2				1		1	1	1		
	Trim 4	4	1		1			1	1		1	1	
	Total	8	10		2		4	2	4	2	3	2	1
Vol de vélo	Trim 1	9	23	9	6	8	4	4	4	7	3	5	7
	Trim 2	24	23	11	15	5	9	4	4	7	6	3	10
	Trim 3	36	19	23	8	10	8	5	7	4	7	7	
	Trim 4	23	30	22	6	8	5	2	7	8	5	6	
	Total	92	95	65	35	31	26	15	22	26	21	21	17



FC Cambriolage

		2000	2015	2016	2017	2018	2019	2020	2021	2022	2023	2024	2025
Cambriolage dans habitation	Trim 1	9	15	15	14	10		9	3	6	6	5	2
	Trim 2	3	5	6	3	3	10	3	4	1	4	3	4
	Trim 3	17	7	6	6	2	7	1	3	10	1	6	
	Trim 4	10	9	14	7	8	8	8	9	8	5	5	
	Total	39	36	41	30	23	25	21	19	25	16	19	6
Cambriolage ds entreprise ou commerce	Trim 1	11	2	2	3	5	2	3	2	1	2	3	1
	Trim 2	4	7	4	5	3	2	2	2	3	3	2	1
	Trim 3	3	4	2	6	1	3	1		2	5	2	
	Trim 4	7	2	4	1	1	6	1	1		3	2	
	Total	25	15	12	15	10	13	7	5	6	13	9	2
Cambriolage ds service public ou bâtiment administ	Trim 1		1	1			1			2			
	Trim 2	3	5	1	5	1		1		1			1
	Trim 3		1	1		4		1			1		
	Trim 4	2	3		2	1			1		1		
	Total	5	10	3	7	6	1	2	1	3	2		1
Cambriolage dans bâtiment (total)	Trim 1	19	18	18	17	15	3	12	5	9	8	8	3
	Trim 2	10	17	11	13	7	12	6	6	5	7	5	6
	Trim 3	20	12	9	12	7	10	3	3	12	7	8	
	Trim 4	19	14	18	10	10	14	9	11	8	9	7	
	Total	68	61	56	52	39	39	30	25	34	31	28	9



FC Vol autre

		2000	2015	2016	2017	2018	2019	2020	2021	2022	2023	2024	2025
Vol à main armée	Trim 1		1			3	3		2		1		
	Trim 2					1	1						
	Trim 3				1		1		1	3			
	Trim 4					1	1			1		1	
	Total		1		1	5	6		3	4	1	1	
Vol avec violence sans arme	Trim 1	1	1	3		2	2	2	3	2	2	4	
	Trim 2	1	1	1	1	4	3		4	1		2	1
	Trim 3	1		2	3	1		1		7	7		
	Trim 4		1	3	3	1	1		1	2	1	2	
	Total	3	3	9	7	8	6	3	8	12	10	8	1
Vol dans ou sur un véhicule	Trim 1	6	2	5	7	5	2	3	1	3	1	2	7
	Trim 2	5	8	1	1	3	4	1	2	5	2		1
	Trim 3	3	7	6	6	1	3	1	3	1	2	2	
	Trim 4	8	4	2	3	1	2	4	1	1		5	
	Total	22	21	14	17	10	11	9	7	10	5	9	8
Vol d'armes et explosifs	Trim 1		1		1	1							
	Trim 2				1								
	Trim 3			1		1							
	Trim 4								1				
	Total		1	1	2	2			1				
Steaming	Trim 2												1
	Trim 3				1								
	Trim 4									1			
	Total				1					1			1
	Arrachage de sac à main	Trim 1						1					
Trim 4											1		
Total							1				1		



FC Vol autre

		2000	2015	2016	2017	2018	2019	2020	2021	2022	2023	2024	2025
Vol à l'arraché	Trim 1					2	2		1			2	
	Trim 2						2						
	Trim 3	2		1				1		1		1	
	Trim 4			1			1			1	3		
Total		2		2		2	5	1	1	2	3	3	
Vol à la tire	Trim 1	1		2	1	5	4	3		1			
	Trim 2	3	2	1	1		4		1	1			
	Trim 3	2	2	2	2	3			1		1		
	Trim 4	3	2		2	3	2	1	2	1	1		
Total		9	6	5	6	11	10	4	4	3	2		
Vol à l'étalage	Trim 1	4	5	13	2	18	9	8	14	4	14	7	8
	Trim 2	1	4	4	9	13	3	11	6	4	3	2	2
	Trim 3		8	2	10	5	8	3	4	12	6	6	
	Trim 4	3	5	14	6	10	10	4	4	10	6	3	
Total		8	22	33	27	46	30	26	28	30	29	18	10
Vol par ruse	Trim 1	1	2	2		3		1	1	2	8	1	
	Trim 2	3	2	1	1	2	1		1				
	Trim 3		1	1		1	1		1	3	1		
	Trim 4		1	1		2	1	3	1	1			
Total		4	6	5	1	8	3	4	4	6	9	1	
Vol de métaux	Trim 1		1	2		1	2			1	1	1	1
	Trim 2	1	1		1		1			1	1	1	
	Trim 3	1		1	1	2	3						
	Trim 4		2		2	1		1				2	
Total		2	4	3	4	4	6	1		2	2	4	1



FC Vol autre

		2000	2015	2016	2017	2018	2019	2020	2021	2022	2023	2024	2025
Vol sur les chantiers	Trim 1	1		1		1	2			1			1
	Trim 2	5	1	1					2		1	1	
	Trim 3	1		2	1	2	1		3				
	Trim 4	1	3	1		2		1	1	1			
	Total	8	4	5	1	5	3	1	6	2	1	1	1
Home-invasion	Trim 1						1						
	Trim 4						1						
	Total						2						
Vol d'animaux	Trim 1				1				1				
	Trim 2		1	1	1		1						
	Trim 3			1									
	Trim 4			1			1	1					
	Total		1	3	2		2	1	1				
Vol de cargaison	Trim 3				1								
	Trim 4		1										
	Total		1		1								



Criminalité ICT

		2000	2015	2016	2017	2018	2019	2020	2021	2022	2023	2024	2025
Fraude de cartes de paiements	Trim 1		7	1		2	1	2	1		1		2
	Trim 2		1	1	2	1	2			2	3	1	
	Trim 3		1		1	1				1			
	Trim 4		1	2					1		2	3	
Total			10	4	3	4	3	2	2	3	6	4	2
Phishing	Trim 1					1	2	6	11	8	5	10	9
	Trim 2						2	17	4	5	5	7	5
	Trim 3				1		6	8	7	11	4		
	Trim 4				1	8	6	19	11	10	6		
Total					3	12	35	42	31	31	27		14
Shouldersurfing	Trim 2				1								
Total					1								
Skimming	Trim 1				1		1						
	Trim 3				1								
Total					1	1		1					



FC Autre

		2000	2015	2016	2017	2018	2019	2020	2021	2022	2023	2024	2025
Violence contre les métiers d'intérêt général	Trim 1		2		1	3				1		1	
	Trim 2	1	1	1							1	1	
	Trim 3		1	1			1	3	1	3	1		
	Trim 4		1		1	1	1	1	2				
Total		1	5	2	2	4	2	4	3	4	2	2	
Viol collectif	Trim 1			1									
	Trim 4			1									
	Total			2									
Graffiti	Trim 1			1						1	1	1	
	Trim 2			1	3					1	1		1
	Trim 3	1		1		1		1					
	Trim 4			1		2					1	1	
Total		1		4	3	3			1	2	3	2	1
Dégradation de voiture	Trim 1		7	10	4	10	12	3	6	11	4	8	6
	Trim 2	4	18	7	9	6	4	7	4	7	5	5	4
	Trim 3	1	11	12	10	14	9	6	8	9	6	12	
	Trim 4	6	15	7	6	10	7	4	6	5	9	14	
Total		11	51	36	29	40	32	20	24	32	24	39	10
Rixe au couteau	Trim 1				1								
	Trim 3		1	2									
	Trim 4								2				
Total			1	2	1				2				



PH Violence intrafamiliale (VIF)

		2000	2015	2016	2017	2018	2019	2020	2021	2022	2023	2024	2025
VIF: physique, dans le couple	Trim 1		8	7		3	2	5	4	7	6	2	5
	Trim 2	2	7	4	5	5	4	5	6	7	10	7	3
	Trim 3		2	3	6	4	7	8	5	12	9	4	
	Trim 4		4	4	7	6	6	5	5	2	7	5	
	Total	2	21	18	18	18	19	23	20	28	32	18	8
VIF: physique, envers des descendants	Trim 1				2	2	1		1				1
	Trim 2		1						1	1	3	2	
	Trim 3			1	1		1		1	1	1	1	
	Trim 4		1		2	2	2	1	1	1	1	2	
	Total		2	1	5	4	4	1	4	3	5	5	1
VIF: physique, envers d'autres membres	Trim 1	1					1	2	1			1	3
	Trim 2	1	1	3	2		1	2			1	1	1
	Trim 3	3		1	1	3	1		1	1		2	
	Trim 4	1	1		3	2		1		1	1		
	Total	6	2	4	6	5	3	5	2	2	2	4	4
VIF: sexuelle, dans le couple	Trim 1			1									
	Trim 4										1		
	Total			1							1		
VIF: sexuelle, envers des descendants	Trim 1	1			1		1						
	Trim 3							1					
	Total	1			1		1	1					
VIF: psychique, dans le couple	Trim 1		7	3	4	9	8	4	1	6	2	2	5
	Trim 2	5	5	3	7	4	3	1	3	2	4	6	3
	Trim 3	7	8	5	8	6	8	12	7	8	6	4	
	Trim 4	1	3	6	5	8	2	8	4	5	3	2	
	Total	13	23	17	24	27	21	25	15	21	15	14	8



PH Violence intrafamiliale (VIF)

		2000	2015	2016	2017	2018	2019	2020	2021	2022	2023	2024	2025
VIF: psychique, envers des descendants	Trim 1											1	
	Trim 2				2								1
	Trim 3						1						
	Trim 4							2					
Total					2		1	2				1	1
VIF: psychique, envers d'autres membres	Trim 1		1		1					1			
	Trim 2			1	2								
	Trim 3			1						1			
	Trim 4					1		1					
Total			1	2	3	1		1		2			
VIF: économique, dans le couple	Trim 1			2						1	1		
	Trim 2			2			2	2	1		1		1
	Trim 3			2	1	2		1		3		1	
	Trim 4		2			1					2		
Total			2	6	1	3	2	3	1	4	4	1	1
VIF: économique, envers des descendants	Trim 1					1							
	Trim 2						1						
Total						1	1						
VIF: économique, envers d'autres membres	Trim 1	12				3	1	1		1			1
	Trim 2	3	1	2	1						1	1	
	Trim 3	2			3	1				2	1	1	
	Trim 4			1	1	2	1	1			4	2	
Total		17	1	3	5	6	2	2		3	6	4	1



PH Hormones et dopage

		2000	2015	2016	2017	2018	2019	2020	2021	2022	2023	2024	2025
Dopage humain	Trim 1			1					1				
	Trim 2			1		1							
	Trim 3		2				1	1					
	Total		2	2		1	1	1	1				
Engraissement illégal	Trim 2							1					
	Total							1					



PH Drogues

		2000	2015	2016	2017	2018	2019	2020	2021	2022	2023	2024	2025
Vente de cocaïne	Trim 1				1					1			
	Trim 2				1	4				1			
	Trim 3		2	2			1				1		
	Trim 4		1		2	1		1					
Total			3	2	4	5	1	1		2	1		
Import-export de cocaïne	Trim 1			1									
	Trim 3		1										
	Trim 4							1					
Total			1	1				1					
Production de drogues synthétiques	Trim 1		2								1		
	Trim 2						1			1	1		
	Trim 3						1	1					
	Trim 4		1	1	1					1			
Total			3	1	1		2	1		2	2		
Import-export de drogues synthétiques	Trim 1												1
	Trim 2								1				
	Trim 3			1									
	Trim 4											1	
Total				1					1			1	1
Vente de drogues synthétiques	Trim 1			1		1			1	1	1		2
	Trim 2		2		1		1	1		2	1		
	Trim 3		2	2		1	1	1		1	2	1	
	Trim 4		2		1				1	1	1	2	
Total			6	3	2	2	2	2	2	5	5	3	2
Production de cannabis (culture)	Trim 1		2		3	3	1	1			1	1	
	Trim 2			2		1	3	2	1			1	
	Trim 3		3	4			3		2	1	1		
	Trim 4		1	2	1			1					
Total			6	8	4	4	7	4	3	1	2	2	



PH Drogues

		2000	2015	2016	2017	2018	2019	2020	2021	2022	2023	2024	2025
Vente de cannabis en grande quantité	Trim 1										1		
	Trim 3						1						
	Trim 4			1							1		
	Total			1			1				2		



PH Trafic d'armes

		2000	2015	2016	2017	2018	2019	2020	2021	2022	2023	2024	2025
Commerce et production d'arme à feu et mun.	Trim 1					1							
	Trim 3	1			1		1						
	Trim 4					1							
	Total	1			1	2	1						
Commerce et production d'arme non à feu	Trim 3			1									
Total			1										



PH Traite des êtres humains

		2000	2015	2016	2017	2018	2019	2020	2021	2022	2023	2024	2025
TEH - exploitation sexuelle	Trim 2			1		1							
	Total			1		1							



PH Violence dans l'espace public

		2000	2015	2016	2017	2018	2019	2020	2021	2022	2023	2024	2025
Violence physique (transport public)	Trim 1		2				1		1	2		1	1
	Trim 2				1		1			2	1	1	1
	Trim 3		1	1	1								
	Trim 4				1			1		1	1	1	
Total			3	1	3		2	1	1	5	2	3	2
Violence physique (voie publique)	Trim 1	5	9	7	2	1	4	4	2	5	5	6	2
	Trim 2	3	5	5	3	4	4		3	10	4	7	2
	Trim 3	1	1	5	1	1	1	5	3	10	2		
	Trim 4	1	2		3	4	4	2	1	4	3	5	
Total		10	17	17	9	10	13	11	9	29	14	18	4
Violence physique (autre endroit public)	Trim 1					2	1					1	
	Trim 2	1		1					3	1	1	3	2
	Trim 3		1				1		1	1		1	
	Trim 4			1				1					
Total		1	1	2		2	2	1	4	2	1	5	2
Violence physique (endroit accessible au public)	Trim 1	3	4	1	2	3	4	3	1	4	1	1	5
	Trim 2	2	3	5	1	2	2	1	1	1	3	2	3
	Trim 3		4	1	1	1	2	4	2	2	2	4	
	Trim 4	3	3	3	3	1	2		3	5		2	
Total		8	14	10	7	7	10	8	7	12	6	9	8
Violence sexuelle (transport public)	Trim 3							1					
Total								1					
Violence sexuelle (voie publique)	Trim 1						2			1			
	Trim 2	1			1				1		1		
	Trim 3	2	2				2		1		1		
	Trim 4					2				1	1	1	
Total		3	2		1	2	4		2	2	3	1	



PH Violence dans l'espace public

		2000	2015	2016	2017	2018	2019	2020	2021	2022	2023	2024	2025
Violence sexuelle (autre endroit public)	Trim 1	1											
	Trim 2	1						1					
	Trim 3		1	1				1					
	Trim 4			1									
Total		2	1	3				2					
Violence sexuelle (endroit accessible au public)	Trim 1	1		2				2	2	1			
	Trim 2				1					1			
	Trim 3					1							
	Trim 4	1			1		1		1				
Total		2		2	2	1	1	2	3	2			
Violence psychique (transport public)	Trim 1								1				1
	Trim 2					1						1	
	Trim 3											1	
Total						1			1			2	1
Violence psychique (voie publique)	Trim 1		1	1	3	6	5	2	1	1	2	2	3
	Trim 2	4	1	3	1	3	4	1	4	5	2	1	3
	Trim 3	2	1	2	1	2	2	3	6	5	1	3	
	Trim 4	2	2		4	4	1	1	2	2	4	3	
Total		8	5	6	9	15	12	7	13	13	9	9	6
Violence psychique (autre endroit public)	Trim 1						2		1			1	
	Trim 2		1	1			1		1			3	2
	Trim 3	2	2		1	1		2	2		1		
	Trim 4		1	1	1			2		1	1		
Total		2	4	2	2	1	3	4	4	1	2	4	2
Violence psychique (endroit accessible au public)	Trim 1	4	1	2		5	1	6	1	1	5	2	3
	Trim 2	2	2	4		2	2	1	1	2			4
	Trim 3	1	1		2	3	3	4	2	2	1		
	Trim 4	1		1	1	2	2	1	2			2	
Total		8	4	7	3	12	8	12	6	5	6	4	7



PH Violence dans l'espace public

		2000	2015	2016	2017	2018	2019	2020	2021	2022	2023	2024	2025
Vol à main armée (transport public)	Trim 3				1								
	Total				1								
Vol à main armée (voie publique)	Trim 1								1				
	Trim 2						1						
	Trim 3					1							
	Trim 4									1			
Total						2			1	1			
Vol à main armée (autre endroit public)	Trim 1										1		
	Total										1		
Vol à main armée (endroit accessible au public)	Trim 1				2	2							
	Trim 3									3			
	Trim 4				1							1	
Total				3	2					3		1	
Vol avec violence sans arme (transport public)	Trim 1								1			1	
	Trim 3			1									
	Trim 4			1									
Total			2						1			1	
Vol avec violence sans arme (voie publique)	Trim 1	1						1				1	
	Trim 2	1	1	1					1			1	1
	Trim 3							1					
	Trim 4									1	1		
Total	2	1	1	1				2	1	1	1	2	1
Vol avec violence sans arme (autre endroit public)	Trim 1						1						
	Trim 3										1		
	Trim 4												
Total							1				1		



PH Violence dans l'espace public

		2000	2015	2016	2017	2018	2019	2020	2021	2022	2023	2024	2025
Vol avec violence sans arme (endr. acces. au pub.)	Trim 1			2		1					1		
	Trim 2					3	1		1				
	Trim 3				2					2	2		
	Trim 4			1	1	1	1		1			2	
Total				3	3	5	2		2	2	3	2	



PH Autre

		2000	2015	2016	2017	2018	2019	2020	2021	2022	2023	2024	2025
Faux policiers	Trim 1		1			1							
	Trim 2												5
	Trim 3									1			
	Trim 4											2	
	Total		1			1				1		2	5
Terrorisme, extrémisme et radicalisme	Trim 1			1									
	Trim 2											1	
	Trim 3					1						1	
	Total			1		1						2	
Cyberharcèlement	Trim 1	2	5	4	1	6	5	6	7	6	11	4	7
	Trim 2		5	1	5	4	7	3	4	7	7	6	8
	Trim 3		1	3	7	9	5	9	7	5	5	4	
	Trim 4		3	4	7	7	5	6	7	5	6	14	
	Total	2	14	12	20	26	22	24	25	23	29	28	15
Fraude à l'identité	Trim 1		1	1	3	4	1	4	7	1	3		
	Trim 2		2	1	2	3	2	10	2		5	4	1
	Trim 3	1	1		2	9	3	4	2		4		
	Trim 4		4	1	3	5	4	9	1	1	1	2	
	Total	1	8	3	10	21	10	27	12	2	13	6	1



Bree

2024

FC Vol moyen de transport

	Jan	Fév	Mar	Avr	Mai	Juil	Août	Sep	Oct	Nov	Déc	Total
Vol de voiture			1							1		2
Vol de moto					1							1
Carjacking					1							1
Vol de vélomoteur					1						1	2
Vol de vélo	2	1	2	3		2	1	4	3		3	21

FC Cambriolage

	Jan	Fév	Mar	Avr	Mai	Juin	Juil	Août	Sep	Oct	Nov	Déc	Total
Cambriolage dans habitation		3	2	1		2		4	2	2	2	1	19
Cambriolage ds entreprise ou commerce	1		2	1	1		2				1	1	9
Cambriolage dans bâtiment (total)	1	3	4	2	1	2	2	4	2	2	3	2	28

FC Vol autre

	Jan	Fév	Mar	Avr	Mai	Juin	Juil	Août	Sep	Oct	Nov	Déc	Total
Vol à main armée												1	1
Vol avec violence sans arme	1		3		1	1					1	1	8
Vol dans ou sur un véhicule	1		1						2	1	2	2	9
Vol à l'arraché			2				1						3
Vol à l'étalage	1	5	1	1		1		2	4	1	2		18
Vol par ruse		1											1
Vol de métaux	1					1				2			4
Vol sur les chantiers					1								1



Criminalité ICT

	Jan	Fév	Mar	Mai	Juin	Août	Sep	Oct	Nov	Déc	Total
Fraude de cartes de paiements				1						3	4
Phishing	3	5	2	5	2	3	1	1	2	3	27

FC Autre

	Jan	Fév	Mar	Avr	Mai	Juin	Juil	Août	Sep	Oct	Nov	Déc	Total
Violence contre les métiers d'intérêt général	1			1									2
Graffiti		1										1	2
Dégradation de voiture	5	1	2	1	2	2	1	7	4	2	7	5	39

PH Violence intrafamiliale (VIF)

	Jan	Fév	Mar	Avr	Mai	Juin	Juil	Août	Sep	Oct	Nov	Déc	Total
VIF: physique, dans le couple		1	1	2	2	3		3	1	2	1	2	18
VIF: physique, envers des descendants					1	1		1		1	1		5
VIF: physique, envers d'autres membres	1				1		1	1					4
VIF: psychique, dans le couple	2			4	2		2	1	1			2	14
VIF: psychique, envers des descendants	1												1
VIF: économique, dans le couple									1				1
VIF: économique, envers d'autres membres					1				1	1	1		4

PH Drogues

	Mar	Mai	Juil	Nov	Déc	Total
Import-export de drogues synthétiques				1		1
Vente de drogues synthétiques			1	1	1	3
Production de cannabis (culture)	1	1				2



PH Violence dans l'espace public

	Jan	Fév	Mar	Avr	Mai	Juin	Juil	Août	Sep	Oct	Nov	Déc	Total
Violence physique (transport public)			1			1					1		3
Violence physique (voie publique)	1	3	2	2	2	3				2		3	18
Violence physique (autre endroit public)			1		2	1			1				5
Violence physique (endroit accessible au public)			1		1	1	2		2	1	1		9
Violence sexuelle (voie publique)										1			1
Violence psychique (transport public)				1				1					2
Violence psychique (voie publique)		1	1			1	2	1		1	1	1	9
Violence psychique (autre endroit public)			1		2	1							4
Violence psychique (endroit accessible au public)	1	1								1	1		4
Vol à main armée (endroit accessible au public)												1	1
Vol avec violence sans arme (transport public)			1										1
Vol avec violence sans arme (voie publique)			1		1								2
Vol avec violence sans arme (endr. acces. au pub.)											1	1	2

PH Autre

	Jan	Fév	Mar	Avr	Mai	Juin	Juil	Août	Sep	Oct	Nov	Déc	Total
Faux policiers											2		2
Terrorisme, extrémisme et radicalisme						1	1						2
Cyberharcèlement	2	1	1	4	1	1		1	3	4	4	6	28
Fraude à l'identité					3	1				1	1		6



2025

FC Vol moyen de transport

	Jan	Fév	Mar	Avr	Mai	Juin	Total
Vol de voiture						2	2
Vol dans les garages						2	2
Vol de vélomoteur					1		1
Vol de vélo	1	1	5	4	4	2	17

FC Cambriolage

	Jan	Fév	Mar	Avr	Mai	Juin	Total
Cambriolage dans habitation	1	1				4	6
Cambriolage ds entreprise ou commerce			1	1			2
Cambriolage ds service public ou bâtiment administ					1		1
Cambriolage dans bâtiment (total)	1	1	1	1	1	4	9

FC Vol autre

	Jan	Fév	Mar	Avr	Mai	Total
Vol avec violence sans arme					1	1
Vol dans ou sur un véhicule	2	2	3		1	8
Steaming					1	1
Vol à l'étalage	1	3	4	2		10
Vol de métaux	1					1
Vol sur les chantiers			1			1

Criminalité ICT

	Jan	Fév	Mar	Mai	Juin	Total
Fraude de cartes de paiements			2			2
Phishing	2	3	4	3	2	14



FC Autre

	Jan	Fév	Mar	Avr	Mai	Juin	Total
Graffiti						1	1
Dégradation de voiture	3	1	2	1	1	2	10

PH Violence intrafamiliale (VIF)

	Jan	Fév	Mar	Avr	Mai	Juin	Total
VIF: physique, dans le couple	3		2	1	1	1	8
VIF: physique, envers des descendants		1					1
VIF: physique, envers d'autres membres	1	1	1	1			4
VIF: psychique, dans le couple	2		3	1	1	1	8
VIF: psychique, envers des descendants					1		1
VIF: économique, dans le couple				1			1
VIF: économique, envers d'autres membres	1						1

PH Drogues

	Jan	Mar	Total
Import-export de drogues synthétiques	1		1
Vente de drogues synthétiques	1	1	2



PH Violence dans l'espace public

	Jan	Fév	Mar	Avr	Mai	Juin	Total
Violence physique (transport public)		1				1	2
Violence physique (voie publique)	1		1	1	1		4
Violence physique (autre endroit public)				1	1		2
Violence physique (endroit accessible au public)		3	2	1	2		8
Violence psychique (transport public)	1						1
Violence psychique (voie publique)	1	2		1	2		6
Violence psychique (autre endroit public)				2			2
Violence psychique (endroit accessible au public)	2		1	1	2	1	7
Vol avec violence sans arme (voie publique)					1		1

PH Autre

	Jan	Fév	Mar	Avr	Mai	Juin	Total
Faux policiers				5			5
Cyberharcèlement	4	1	2	3	2	3	15
Fraude à l'identité					1		1

STATISTIQUES POLICIERES DE CRIMINALITE

LIEU DE PERPETRATION: COMMUNE

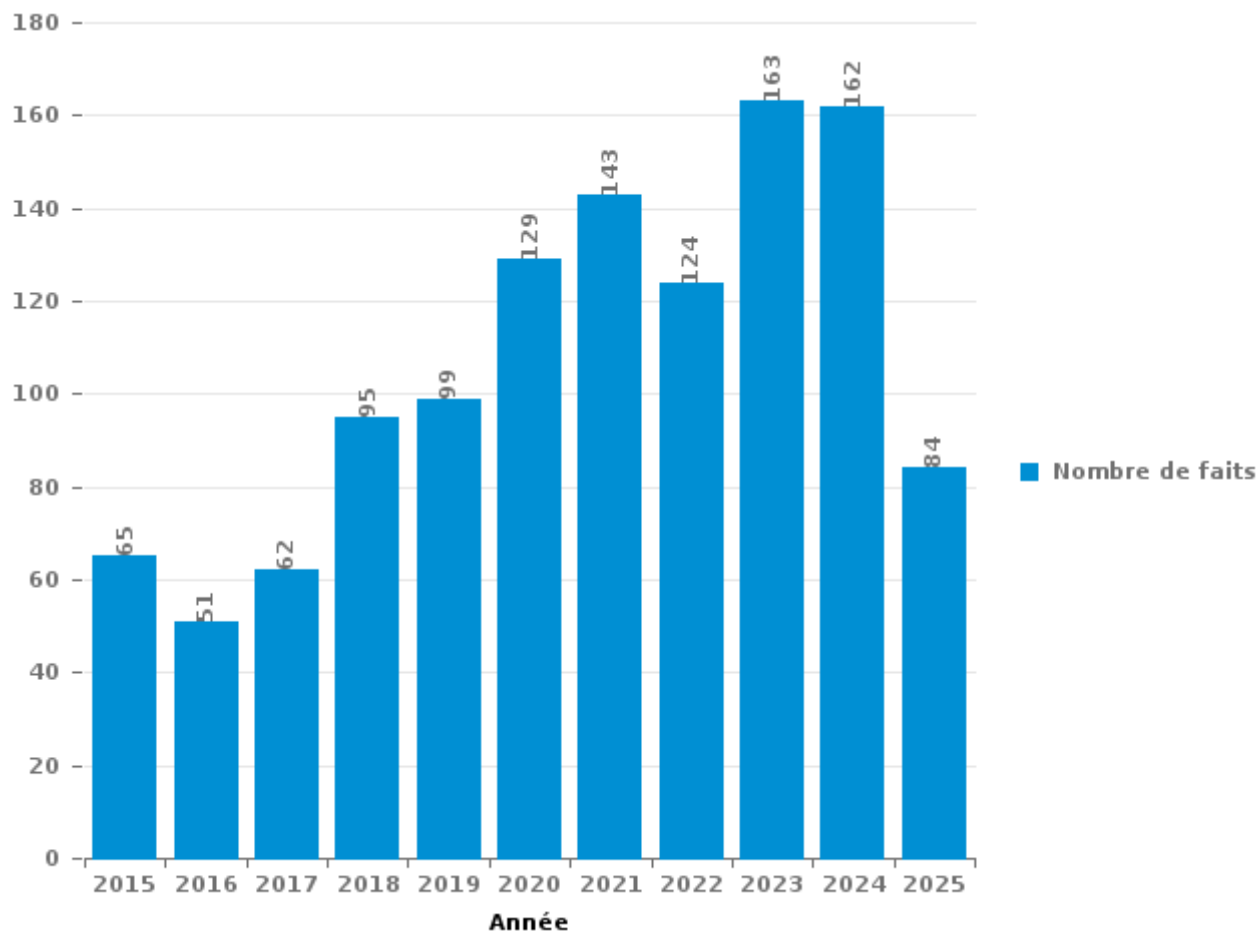
Bree

PARTIE III : ICT



Bree

Nombre total de délits avec un élément ICT/online, depuis 2015





Criminalité ICT/online au sens strict

Infractions (exhaustif)

	2015	2016	2017	2018	2019	2020	2021	2022	2023	2024	2025
Criminalité informatique: Faux en informatique:		1					2	3	1	3	1
Criminalité informatique: Fraude informatique:	16	6	6	9	18	61	72	55	64	58	35
Criminalité informatique: Hacking:	2	7	2	3	5	2	4	5	2	7	2
Criminalité informatique: Sabotage:	2	3									
Infr. contre autres valeurs morales et sentiments: Violation de communication par particulier:											1
Total:	20	17	8	12	23	63	78	63	67	68	39

Figures criminelles (à considérer spécifiquement – ne pas additionner avec d'autres éléments – risque de double comptage!)

	2015	2016	2017	2018	2019	2020	2021	2022	2023	2024	2025
Fraude de cartes de paiements	10	4	3	4	3	2	2	3	6	4	2
Phishing				3	12	35	42	31	31	27	14
Shouldersurfing			1								
Skimming			1	1		1					



Criminalité ICT/online au sens large

Infractions (uniquement si code-fait existe)

	2015	2016	2017	2018	2019	2020	2021	2022	2023	2024	2025
Fraude: Escroquerie: Fraude par internet	29	20	22	42	58	88	90	65	93	71	40
Infr. contre autres valeurs morales et sentiments: Cyberlokkig (leurre de mineur par ICT):					2	1					
Infr. contre les moeurs: Grooming (contact par ICT avec mineur < 16 ans):					1	1					
Infr. contre les moeurs: Pornographie infantine: Accès pornographie infantine via technologie								1			
Infr. contre les moeurs: Voyeurisme: Diffusion enregistrement nudité ou intimité						1	2				
Total:	29	20	22	42	61	91	92	66	93	71	40

Figures criminelles (à considérer spécifiquement – ne pas additionner avec d'autres éléments – risque de double comptage!)

	2015	2016	2017	2018	2019	2020	2021	2022	2023	2024	2025
Cyberharcèlement	14	12	20	26	22	24	25	23	29	28	15

STATISTIQUES POLICIERES DE CRIMINALITE

LIEU DE PERPETRATION: COMMUNE

Bree

PARTIE IV : DESTINATION LIEU



Bree

Vol et extorsion

	2000	2015	2016	2017	2018	2019	2020	2021	2022	2023	2024	2025
Magasin	37	34	41	42	63	45	34	32	40	33	23	11
Habitation: maison	35	40	51	29	26	28	24	15	25	16	16	7
Voie publique	61	58	26	17	21	17	14	12	14	15	14	10
Entreprise	20	17	12	32	14	20	10	8	12	18	10	2
Parking	24	25	14	17	6	9	12	6	8	6	10	10
Habitation: appartement	6	10	16	13	12	10	9	10	10	11	11	1
Inconnue	16	13	9	9	10	8	10	14	11	5	6	6
Habitation: allée	21	13	10	11	6	8	6	4	8	7	2	6
Habitation: dépendances	6	26	16	8	5	9	4	6	6	4	9	2
Horeca	18	10	11	9	4	6			3	3	6	2
Habitation: garage	4	13	9	7	5	9	3	5	7	2	3	1
Habitation: non précisée	4	10	11	5	7	3	2	4	6	7	6	2
Institution d'enseignement	8	10	5	6	10	3	2	3	3			1
Emplacement de vélo	1	8	5	6	5	2	3	4	5	3	4	3
Culture et loisirs	6	4	2	5	4	3	3	1	1	3	2	2
Autre	5	4	5	2		7	1	2	3	3	1	2
Chantier	5	4	5	1	5	3	1	6	2	1	1	1
Arrêt de bus / tram	3	10	5	1	1	2	1	2	3	1	3	
Terrain	6	4	6	4	3	1	2		4	2		
Habitation: autre	1	4		2	3		1	1	2	2	2	6
Edifice religieux / lieu du culte	8	2	2	3	2				2	1	1	1
Infrastructure sportive	12	1	1		1	2	1	1		2	1	
Cimetière	9	1	1	2	1		1			2	4	
Service public	6	6	2			2			2	1		
Maison de repos		1	6	2	3			1			2	1
Hôpital	5	2	1	7								
Station essence	1	3	2	1	2	1		2	1			1
Banque / institution financière	1		1	2	2	1				1		
Service	1	1	2			2		1			1	
Stade	3	1	1							1		
Médecin / dentiste / pharmacien					1	1		1			2	
Moyen de transport: autre		1	1	1					1	1		
Moyen de transport: voiture	1	1	1	1						1		
Station de bus / métro et gare de chemin de fer		1	1	3								
Aéroport		2								1		
Moyen de transport: camion	1	1				1						
Bâtiment administratif	1											
Eaux intérieures et maritimes							1					
Guichet automatique		1										
Moyen de transport: autobus / autocar											1	
Total	336	342	281	248	222	203	145	141	179	153	141	78

FPF/DGR/DR/BIPOL - Statistiques policières de criminalité (date de clôture: 31/10/2025)
 Les données pour les années 2001 jusqu'à 2014 ne sont plus publiées mais restent disponibles sur demande auprès du service BIPOL.
 Les données pour 2025 ne concernent que le 1er semestre.



Bree

Dégradation de la propriété

	2000	2015	2016	2017	2018	2019	2020	2021	2022	2023	2024	2025
Habitation: résidence principale	12	18	20	33	25	19	23	13	19	12	21	7
Voie publique	29	27	16	26	18	16	7	19	17	11	23	4
Parking	15	17	15	11	10	8	5	4	6	12	22	2
Habitation: allée	10	7	9	6	9	6	5	3	5	7	1	1
Habitation: non précisée	8	2	5	5	6	3	3	7	3	4	5	4
Terrain	1	4	3	4	6	2	1	3	6	4	1	
Inconnue	4	3	1		2	2	2	2	3	8	5	1
Autre	1		3	3	6	1	4	3	1	1	3	
Institution d'enseignement	3	1	1	6	2	3	1		2	1	4	
Entreprise	4	2	1	3	2	2	1		2	1	4	1
Habitation: jardin	2	3	1	1	4	2	2	2	2	3		
Horeca	4	3	1	2	1	1	1	1	4	1	1	1
Magasin	5				2				3	5	1	
Habitation: dépendances	2	3	1	1		2	1	1	2	1	1	
Edifice religieux / lieu du culte	3		1	2			3			3		1
Habitation: résidence secondaire			3	1	1	2		1	1		1	1
Service public	3	1		2	1					2	2	
Habitation: garage	1	2	2		1	1	1		2			
Culture et loisirs	1		1	1	2		1	2				1
Infrastructure sportive	5			1			1			1		
Emplacement de vélo				1				4			1	
Banque / institution financière	1					4						
Bureau de police		3	1		1							
Arrêt de bus / tram					1		1				1	1
Chantier		1		1		1						1
Moyen de transport: voiture	2					1			1			
Station essence		1				2				1		
Cimetière							2					
Moyen de transport: autre		1				1						
Service										2		
Station de bus / métro et gare de chemin de fer				1				1				
Hôpital			1									
Médecin / dentiste / pharmacien							1					
Stade					1							
Total	116	99	86	111	101	79	66	66	79	80	97	26

PPF/DGR/DRI/BIPOL - Statistiques policières de criminalité (date de clôture: 31/10/2025)
 Les données pour les années 2001 jusqu'à 2014 ne sont plus publiées mais restent disponibles sur demande auprès du service BIPOL.
 Les données pour 2025 ne concernent que le 1er semestre.



Bree

Infractions contre l'intégrité physique

	2000	2015	2016	2017	2018	2019	2020	2021	2022	2023	2024	2025
Habitation	8	25	32	28	35	31	41	35	43	47	34	19
Voie publique	10	16	13	8	14	15	15	13	32	14	23	7
Horeca	6	6	3	4	1	2	1	1	4	3	1	4
Institution d'enseignement		3	2	4	5	5		2	3	2	2	1
Inconnue	3	1		1	1	1	2	4	2	3	3	1
Parking		1	2		2	1	3	3	2	1	6	1
Habitation: allée	4	2	1	2	3	1	1	2	1	1	1	
Culture et loisirs		3		1	1	3	2		1		2	3
Arrêt de bus / tram		2	1	1		2		1	2	1	1	
Magasin		2	1	1	1	2	1		1		1	1
Station de bus / métro et gare de chemin de fer		2		2			1		2	1	1	2
Habitation: jardin		1		1	1		1			3	2	1
Entreprise	1	1				2	1	1	2			
Terrain	2		1					2	2			1
Autre			1	2	1			1	1	1		
Service public			1		1			1	2			1
Station essence		2					1		1	1		
Infrastructure sportive			1			1		1		1		
Service				1			1	1	1			
Stade	2		1							1		
Maison de débauche		2										
Maison de repos			2									
Moyen de transport: autobus / autocar		1							1			
Bureau de police		1										
Eaux intérieures et maritimes						1						
Edifice religieux / lieu du culte	1											
Hôpital		1										
Total	37	72	62	56	66	67	71	68	103	80	77	42

STATISTIQUES POLICIERES DE CRIMINALITE

LIEU DE PERPETRATION: COMMUNE

Bree

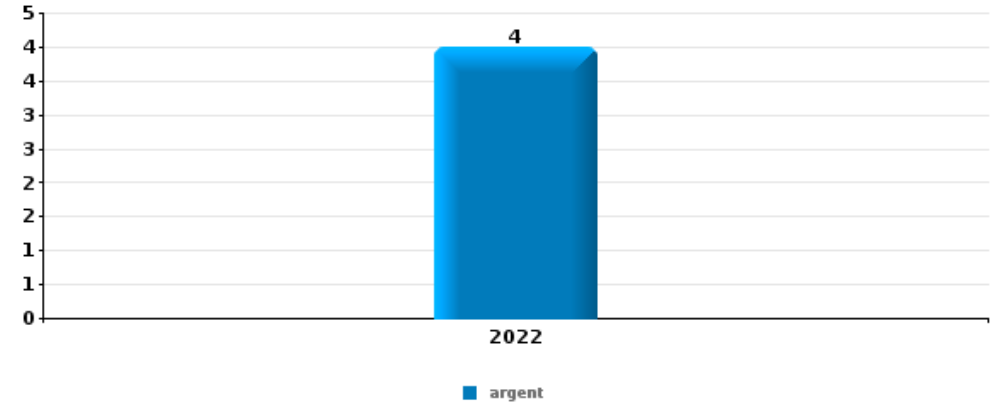
PARTIE V : OBJETS ET MOYENS DE TRANSPORT



Bree

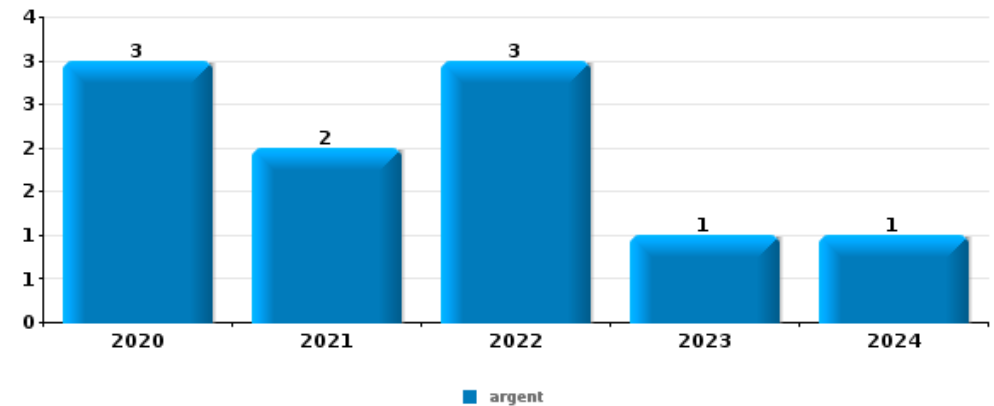
Vol à main armée

Top 5 Objets volés (sbd nombre de faits)		2020	2021	2022	2023	2024	2025
1	argent			4			
2	GSM et accessoires		2			1	
3	clé				1		
3	lunettes / verres de contact		1				
3	outillage					1	
3	vêtement		1				



Vol dans ou sur un véhicule

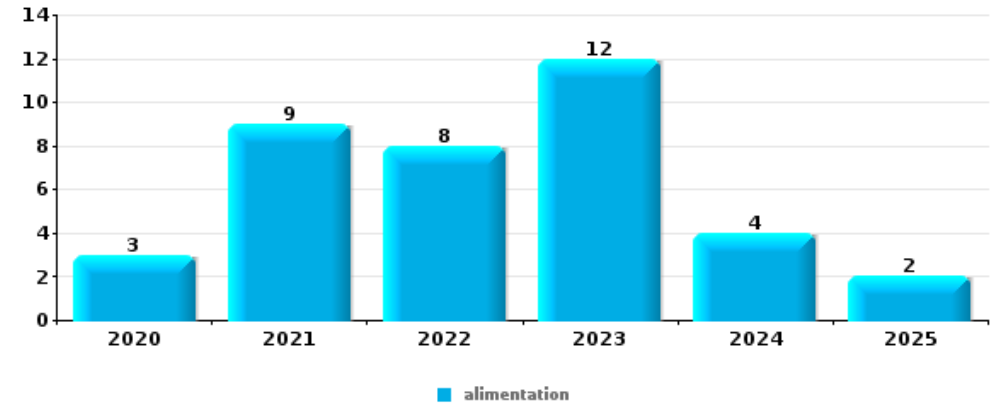
Top 5 Objets volés (sbd nombre de faits)		2020	2021	2022	2023	2024	2025
1	argent	3	2	3	1	1	
2	pièce de moyen de transport		1	1	1	2	3
3	carte d'identité / passeport	1	2	2		1	
3	portefeuille	2	2	1	1		
5	carte bancaire / carte de crédit	1	1	1	1		
5	clé		2	1		1	
5	permis de conduire		1	2	1		
5	plaque d'immatriculation		2	1	1		
5	vêtement					1	3





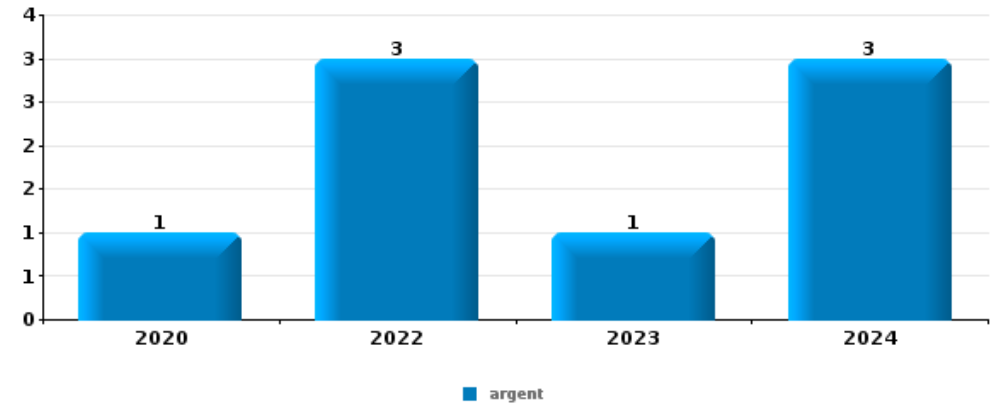
Vol à l'étalage

Top 5 Objets volés (sbd nombre de faits)		2020	2021	2022	2023	2024	2025
1	alimentation	3	9	8	12	4	2
2	tabac	1	7	8	4	4	1
3	multimédia	7	7	7	2		
4	ordinateur et accessoires	7	2	2	5		1
5	parfum / produit de beauté	1		1	2	5	5



Cambrilage ds entreprise ou commerce

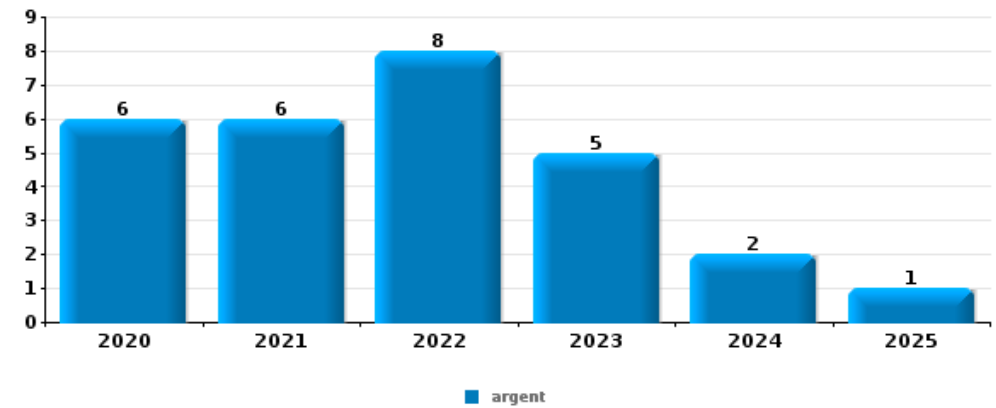
Top 5 Objets volés (sbd nombre de faits)		2020	2021	2022	2023	2024	2025
1	argent	1		3	1	3	
2	coffre-fort / coffret (argent) / caisse	1		1	2	2	
3	clé	2			1	1	
3	pièce de moyen de transport				3		1
5	ordinateur et accessoires	1			2		
5	outillage		1			2	





Cambriolage dans habitation

Top 5 Objets volés (sbd nombre de faits)		2020	2021	2022	2023	2024	2025
1	argent	6	6	8	5	2	1
2	bijouterie / montre	7	3	5	5	5	2
3	coffre-fort / coffret (argent) / caisse	1	1	3	2		1
3	multimédia	3	1	2	1		1
3	outillage	3		1		2	2



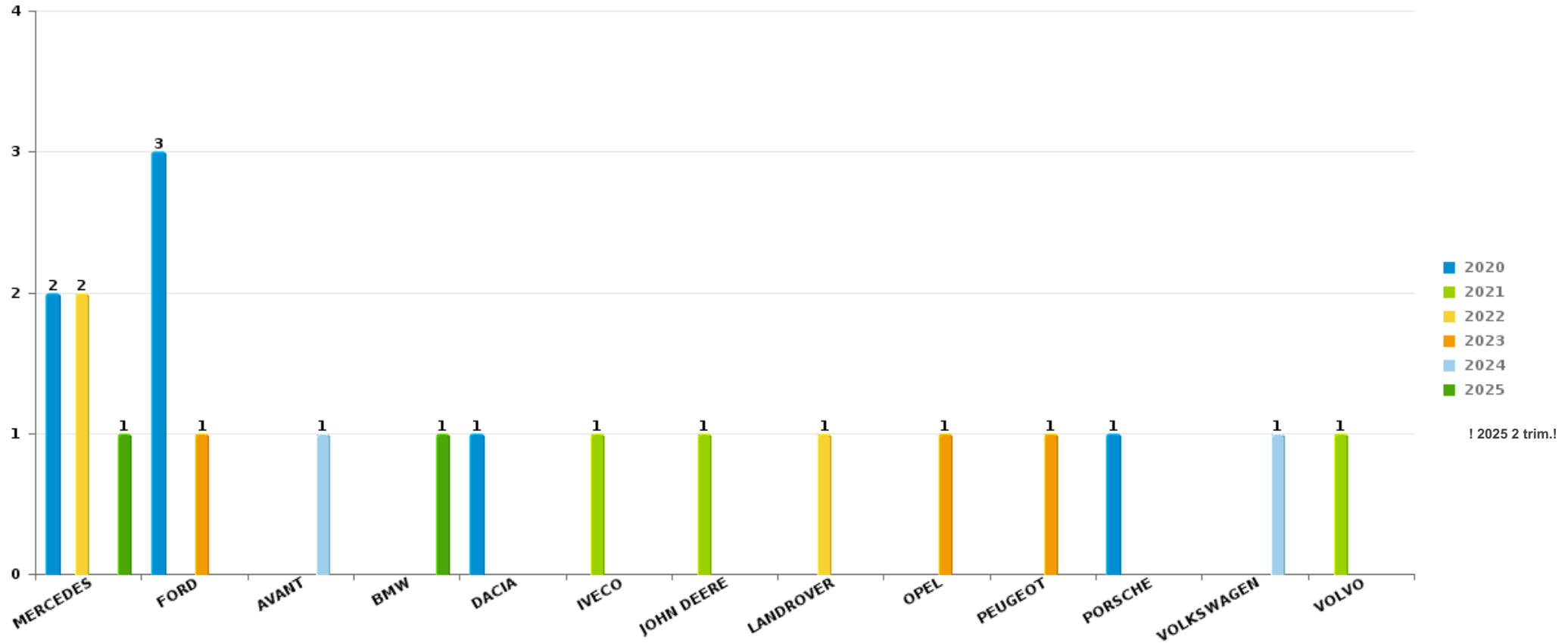
Remarque: en ce qui concerne les objets, aucun total n'est reproduit étant donné que plusieurs objets peuvent avoir été volés lors d'un même fait.



Bree

Vol de voiture

Nombre de voitures volées par marque (Top 5)



! 2025 2 trim.!

STATISTIQUES POLICIERES DE CRIMINALITE

LIEU DE PERPETRATION: COMMUNE

Bree

PARTIE VI : SUSPECTS



Partie 1: Niveau FAITS (comptage du nombre de faits pour lesquels un certain type de suspect est impliqué)

1.1. Nombre d'infractions selon le sexe des suspects identifiés (par catégorie principale)

Étant donné que, tant un suspect identifié masculin qu'un suspect identifié féminin peuvent être impliqués lors d'un même fait, il est possible que la somme des colonnes «Hommes» et «Femmes» soit supérieure à la valeur de la colonne «Total...» (voir également la note méthodologique)

Bree

2025

Catégorie principale / Sexe	Nombre total de faits avec au moins 1 suspect	Hommes	%	Femmes	%
Drogues	41	38	92,7%	5	12,2%
Registre de population	25	19	76,0%	9	36,0%
Fraude	16	10	62,5%	9	56,3%
Infr. contre l'intégrité physique	16	14	87,5%	3	18,8%
Infr. contre autres valeurs morales et sentiments	11	11	100,0%		
Vol et extorsion	9	5	55,6%	4	44,4%
Ivresse et alcool	8	4	50,0%	4	50,0%
Infr. contre la sécurité publique	6	5	83,3%	1	16,7%
Criminalité informatique	3	2	66,7%	1	33,3%
Environnement	3	2	66,7%	1	33,3%
Armes et explosifs	2	2	100,0%		
Dégradation de la propriété	2	2	100,0%		
Législation sur les étrangers	2	2	100,0%		
Carte d'identité	1	1	100,0%		
Infr. contre la foi publique	1	1	100,0%		
Infr. contre l'autorité publique	1	1	100,0%		

CRIMINALITE ENREGISTREE: SUSPECTS



Catégorie principale / Sexe	Nombre total de faits avec au moins 1 suspect	Hommes	%	Femmes	%
Total	147	119	81,0%	37	25,2%



1.2. Nombre d'infractions selon le sexe des suspects identifiés (par figure criminelle)

Étant donné que, tant un suspect identifié masculin qu'un suspect identifié féminin peuvent être impliqués lors d'un même fait, il est possible que la somme des colonnes «Hommes» et «Femmes» soit supérieure à la valeur de la colonne «Total...» (voir également la note méthodologique)

Bree

2025

FC Vol autre

Figure criminelle / Sexe	Nombre total de faits avec au moins 1 suspect identifié	Hommes	%	Femmes	%
Vol dans ou sur un véhicule	1	1	100,0%		
Vol à l'étalage	4	1	25,0%	3	75,0%
Total	PA	PA	PA	PA	PA

Criminalité ICT

Figure criminelle / Sexe	Nombre total de faits avec au moins 1 suspect identifié	Hommes	%
Phishing	1	1	100,0%
Total	PA	PA	PA

CRIMINALITE ENREGISTREE: SUSPECTS



PH Violence intrafamiliale (VIF)

Figure criminelle / Sexe	Nombre total de faits avec au moins 1 suspect identifié	Hommes	%	Femmes	%
VIF: physique, dans le couple	3	3	100,0%		
VIF: physique, envers des descendants	1	1	100,0%		
VIF: physique, envers d'autres membres	3	2	66,7%	1	33,3%
VIF: psychique, dans le couple	3	3	100,0%		
VIF: psychique, envers des descendants	1	1	100,0%		
VIF: économique, dans le couple	1	1	100,0%		
VIF: économique, envers d'autres membres	1	1	100,0%		
Total	PA	PA	PA	PA	PA

PH Drogues

Figure criminelle / Sexe	Nombre total de faits avec au moins 1 suspect identifié	Hommes	%
Import-export de drogues synthétiques	1	1	100,0%
Vente de drogues synthétiques	1	1	100,0%
Total	PA	PA	PA

PH Violence dans l'espace public

Figure criminelle / Sexe	Nombre total de faits avec au moins 1 suspect identifié	Hommes	%	Femmes	%
Violence physique (transport public)	1	1	100,0%	1	100,0%
Violence physique (endroit accessible au public)	3	3	100,0%		
Violence psychique (voie publique)	4	4	100,0%		
Violence psychique (endroit accessible au public)	3	3	100,0%		
Total	PA	PA	PA	PA	PA

CRIMINALITE ENREGISTREE: SUSPECTS



PH Autre

Figure criminelle / Sexe	Nombre total de faits avec au moins 1 suspect identifié	Hommes	%	Femmes	%
Cyberharcèlement	8	7	87,5%	1	12,5%
Fraude à l'identité	1	1	100,0%		
Total	PA	PA	PA	PA	PA



1.3. Nombre d'infractions selon l'âge des suspects identifiés (par catégorie principale)

Étant donné que, tant un suspect identifié mineur qu'un suspect identifié majeur peuvent être impliqués lors d'un même fait, il est possible que la somme des colonnes «Mineur» et «Majeur» soit supérieure à la valeur de la colonne «Total...» (voir également la note méthodologique)

Bree

2025

Catégorie principale / Âge	Nombre total de faits avec au moins 1 suspect identifié	Mineur	%	Majeur	%
Drogues	41	7	17,1%	34	82,9%
Registre de population	25			25	100,0%
Fraude	16	1	6,3%	15	93,8%
Infr. contre l'intégrité physique	16	3	18,8%	13	81,3%
Infr. contre autres valeurs morales et sentiments	11			11	100,0%
Vol et extorsion	9	1	11,1%	9	100,0%
Ivresse et alcool	8			8	100,0%
Infr. contre la sécurité publique	6			6	100,0%
Criminalité informatique	3			3	100,0%
Environnement	3			3	100,0%
Armes et explosifs	2			2	100,0%
Dégradation de la propriété	2			2	100,0%
Législation sur les étrangers	2			2	100,0%
Carte d'identité	1	1	100,0%		
Infr. contre la foi publique	1			1	100,0%
Infr. contre l'autorité publique	1			1	100,0%
Total	147	13	8,8%	135	91,8%



1.4. Nombre d'infractions selon l'âge des suspects identifiés (par figure criminelle)

Étant donné que, tant un suspect identifié mineur qu'un suspect identifié majeur peuvent être impliqués lors d'un même fait, il est possible que la somme des colonnes «Mineur» et «Majeur» soit supérieure à la valeur de la colonne «Total...»
(voir également la note méthodologique)

Bree

2025

FC Vol autre

Figure criminelle / Âge	Nombre total de faits avec au moins 1 suspect identifié	Majeur	%
Vol dans ou sur un véhicule	1	1	100,0%
Vol à l'étalage	4	4	100,0%
Total	PA	PA	PA

Criminalité ICT

Figure criminelle / Âge	Nombre total de faits avec au moins 1 suspect identifié	Majeur	%
Phishing	1	1	100,0%
Total	PA	PA	PA

PH Violence intrafamiliale (VIF)

Figure criminelle / Âge	Nombre total de faits avec au moins 1 suspect identifié	Majeur	%
VIF: physique, dans le couple	3	3	100,0%
VIF: physique, envers des descendants	1	1	100,0%
VIF: physique, envers d'autres membres	3	3	100,0%
VIF: psychique, dans le couple	3	3	100,0%
VIF: psychique, envers des descendants	1	1	100,0%
VIF: économique, dans le couple	1	1	100,0%
VIF: économique, envers d'autres membres	1	1	100,0%
Total	PA	PA	PA

CRIMINALITE ENREGISTREE: SUSPECTS



PH Drogues

Figure criminelle / Âge	Nombre total de faits avec au moins 1 suspect identifié	Majeur	%
Import-export de drogues synthétiques	1	1	100,0%
Vente de drogues synthétiques	1	1	100,0%
Total	PA	PA	PA

PH Violence dans l'espace public

Figure criminelle / Âge	Nombre total de faits avec au moins 1 suspect identifié	Mineur	%	Majeur	%
Violence physique (transport public)	1	1	100,0%		
Violence physique (endroit accessible au public)	3	1	33,3%	2	66,7%
Violence psychique (voie publique)	4			4	100,0%
Violence psychique (endroit accessible au public)	3			3	100,0%
Total	PA	PA	PA	PA	PA

PH Autre

Figure criminelle / Âge	Nombre total de faits avec au moins 1 suspect identifié	Majeur	%
Cyberharcèlement	8	8	100,0%
Fraude à l'identité	1	1	100,0%
Total	PA	PA	PA



Partie 2: Niveau SUSPECTS-FAIT (comptage du nombre de combinaisons suspect-fait)

2.1. Nombre de suspects-fait selon le sexe des suspects identifiés (TOP 5 des catégories principales)

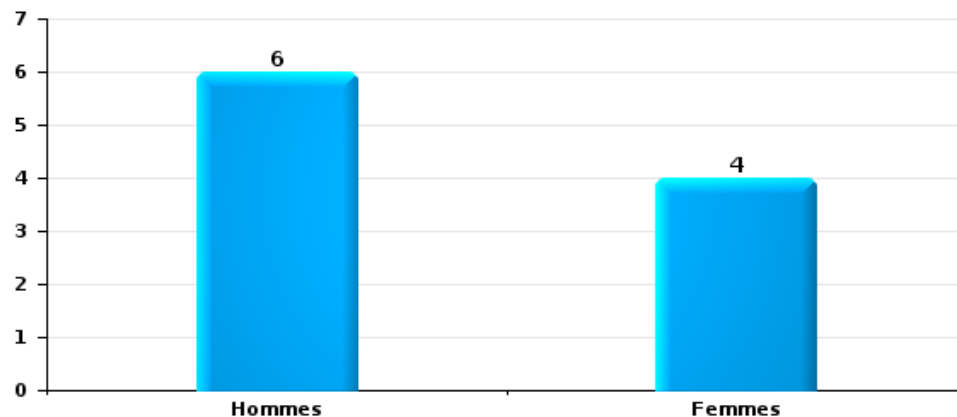
Lorsqu'un même suspect a commis plusieurs faits durant la période considérée, il est aussi comptabilisé plusieurs fois (voir également la note méthodologique)

Bree

2025

Vol et extorsion

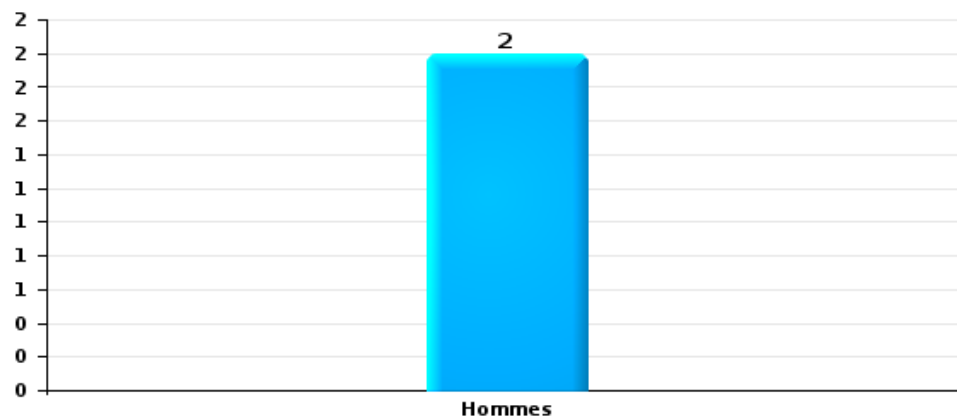
Nombre de suspects-fait selon le sexe





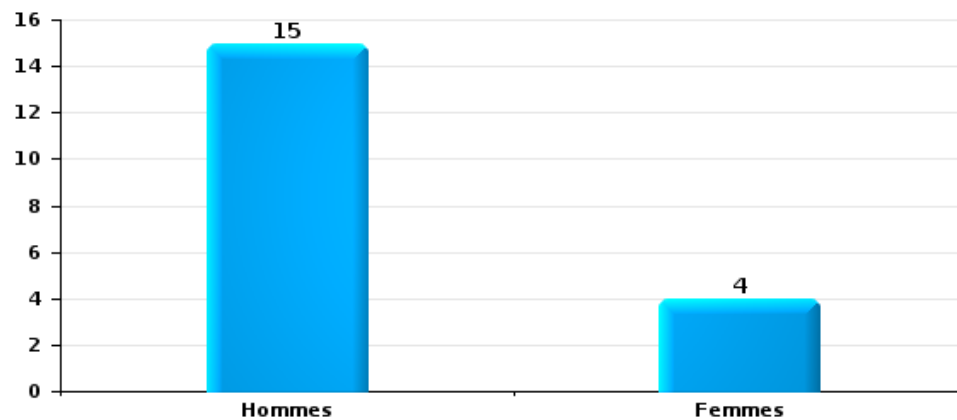
Dégradation de la propriété

Nombre de suspects-fait selon le sexe



Infr. contre l'intégrité physique

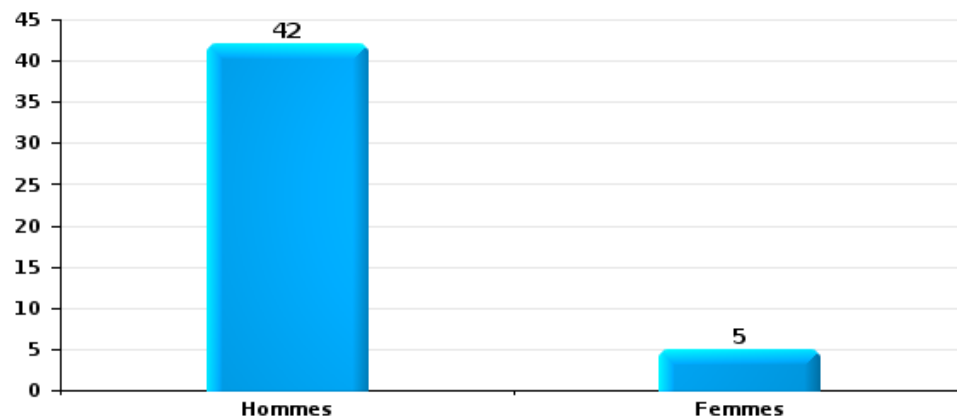
Nombre de suspects-fait selon le sexe





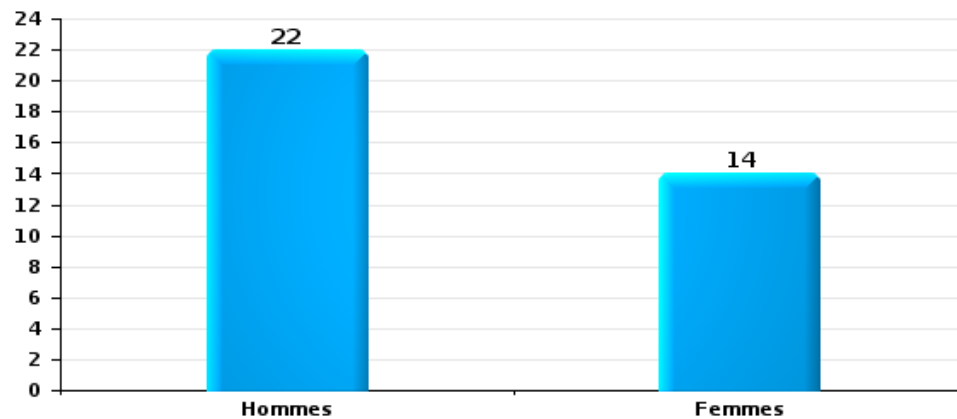
Drogues

Nombre de suspects-fait selon le sexe



Fraude

Nombre de suspects-fait selon le sexe





2.2. Nombre de suspects-fait selon le sexe des suspects identifiés (TOP 5 des figures criminelles)

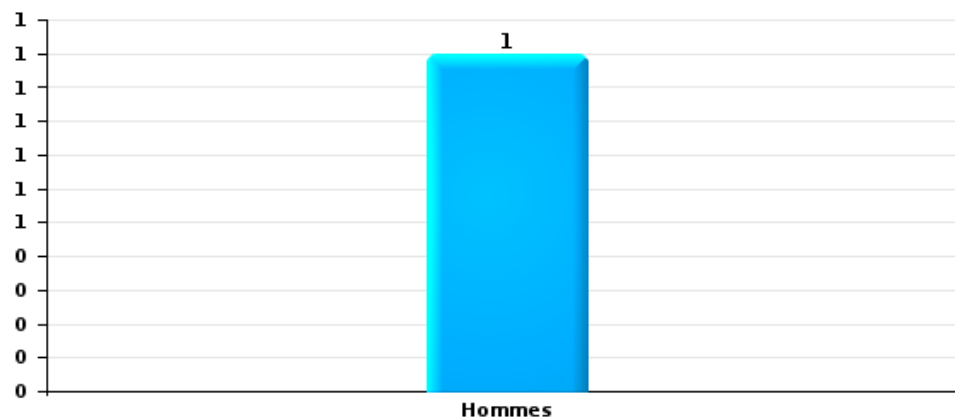
Lorsqu'un même suspect a commis plusieurs faits durant la période considérée, il est aussi comptabilisé plusieurs fois (voir également la note méthodologique)

Bree

2025

Vol dans ou sur un véhicule

Nombre de suspects-fait selon le sexe





2.3. Nombre de suspects-fait selon l'âge des suspects identifiés (TOP 5 des catégories principales)

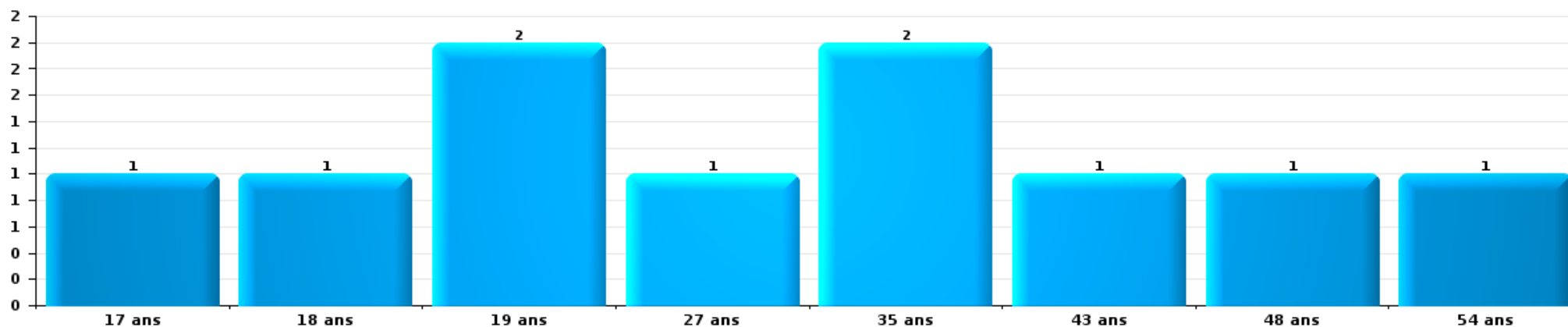
1) Lorsqu'un même suspect a commis plusieurs faits durant la période considérée, il est aussi comptabilisé plusieurs fois, qu'il ait le même âge ou non – 2) Les suspects au-dessous de 14 ans et à partir de 90 ans ne sont pas repris dans le tableau (voir également la note méthodologique)

Bree

2025

Vol et extorsion

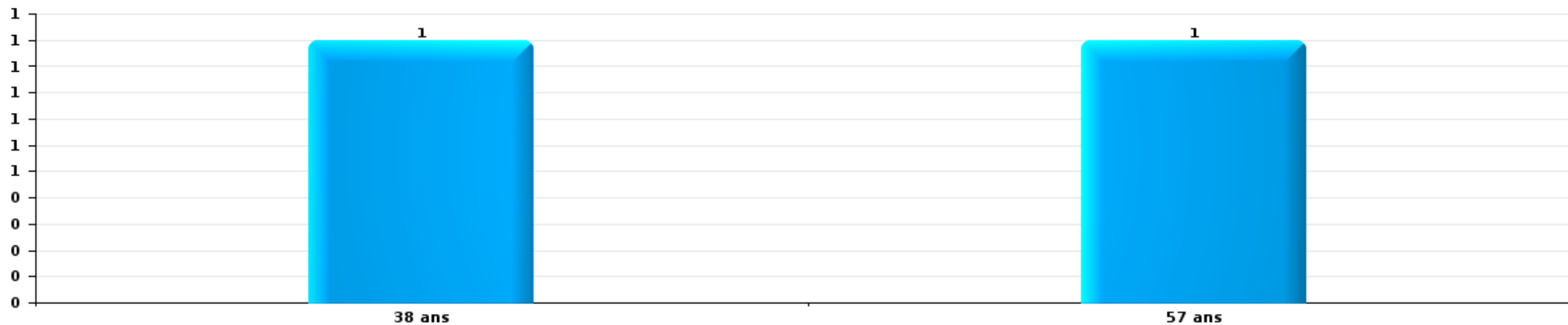
Nombre de suspects-fait par âge (chronologique)





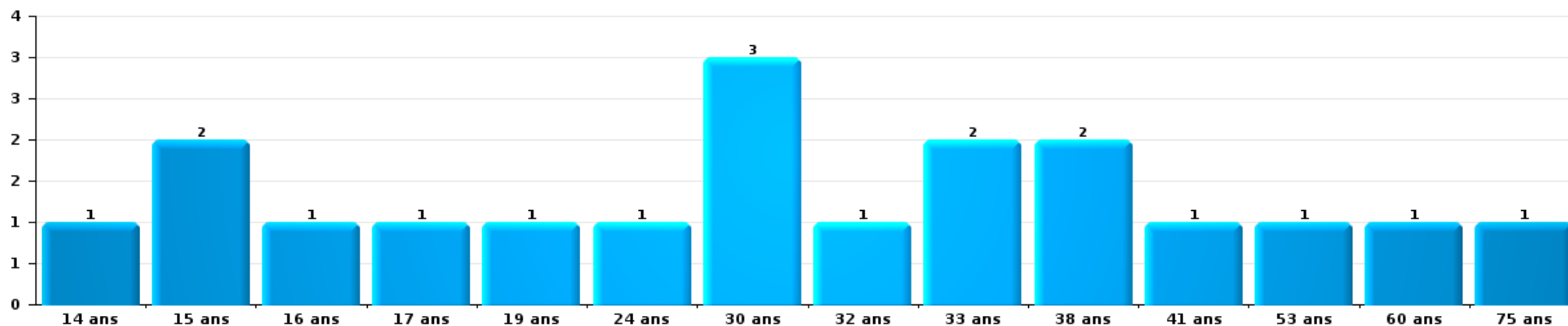
Dégradation de la propriété

Nombre de suspects-fait par âge (chronologique)



Infr. contre l'intégrité physique

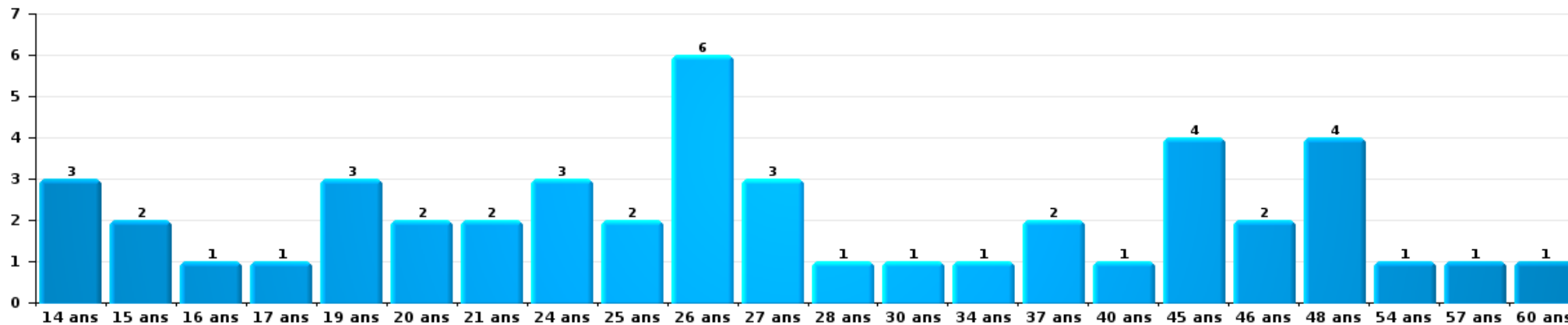
Nombre de suspects-fait par âge (chronologique)





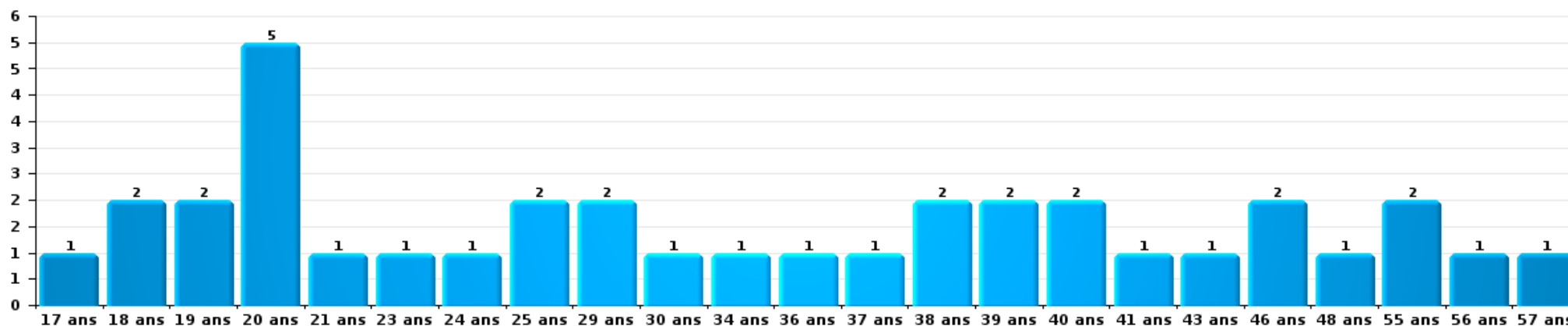
Drogues

Nombre de suspects-fait par âge (chronologique)



Fraude

Nombre de suspects-fait par âge (chronologique)





2.4. Nombre de suspects-fait selon l'âge des suspects identifiés (TOP 5 des figures criminelles)

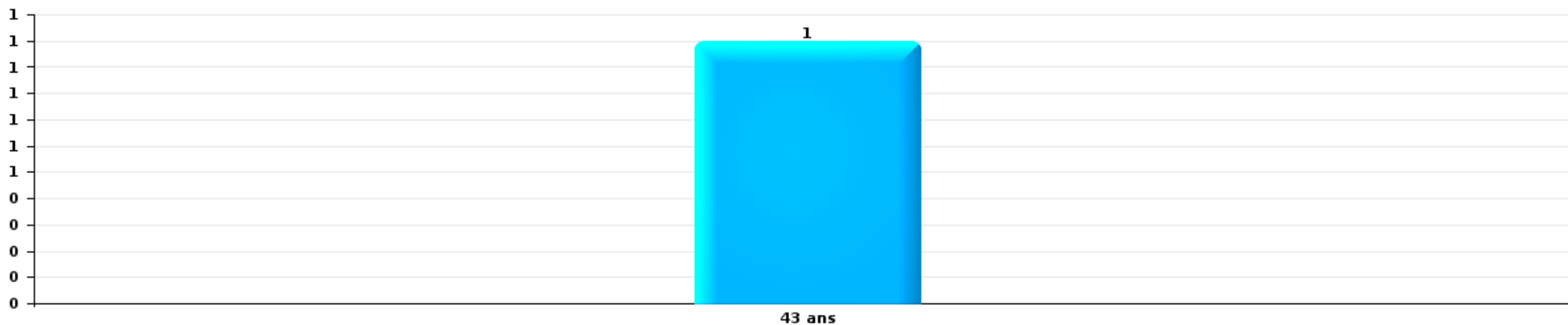
1) Lorsqu'un même suspect a commis plusieurs faits durant la période considérée, il est aussi comptabilisé plusieurs fois, qu'il ait le même âge ou non – 2) Les suspects au-dessous de 14 ans et à partir de 90 ans ne sont pas repris dans le tableau (voir également la note méthodologique)

Bree

2025

Vol dans ou sur un véhicule

Nombre de suspects-fait par âge (chronologique)



STATISTIQUES POLICIERES DE CRIMINALITE

LIEU DE PERPETRATION: COMMUNE

Bree

***ANNEXE I: DETAIL PAR CATEGORIE DE DELIT
CODE PENAL***



Bree

Infraction Code pénal

Infr. contre l'intégrité physique

			2000	2015	2016	2017	2018	2019	2020	2021	2022	2023	2024	2025
Assassinat	Autres	Tent.			1									
		Sous-total			1									
Meurtre	Infanticide (meurtre)	Acc.				1								
	Autres	Acc.						1		2	1			1
		Tent.			1									
		Sous-total		1		1	1	1	2	1				1
Torture et maltraitance	Torture	Acc.				1								
	Traitement inhumain	Acc.		1										
	Traitement dégradant	Acc.			1									
		Sous-total		1	1	1	1							
Coups et/ou blessures vol. en sphère familiale	Entre partenaires ou ex-partenaires	Acc.	2	20	18	18	17	19	22	20	28	30	15	8
	Lors d'un différend familial en général	Acc.	5											
	Par les parents envers un mineur	Acc.		2		4	1	3	1	3	2	2	3	1
	Envers les parents	Acc.	1	1	1	1	2	2	2	1	2	1	1	2
	Envers d'autres ascendants directs ou collatéraux	Acc.			1	2	2		3	1	1	1	1	3
		Sous-total	8	23	20	25	22	24	28	25	33	34	20	14
Coups et/ou blessures vol. hors sphère familiale	Bagarres (=coups réciproques)	Acc.	9	12	4	1	8	6	9	8	13	9	13	5
	Coups envers fonctionnaire de police	Acc.		2	1	1	1		3	2	2		1	
	Envers un mineur par une pers. ayant autorité	Acc.			2				1		1	1		
	Envers un mineur qualité de l'auteur inconnue	Acc.				3	2	1	1	4	4	2	3	2
		Tent.						1						
	Envers pers. vulnérable (qualité auteur inconnue)	Acc.												1
	Envers un mineur par cohabitant sans rel. Autorité	Acc.								1			1	
	Coups envers personnel transport public	Acc.		1										
	Coups envers personnel autre service public	Acc.		2		1	1	1	1					
		Tent.					1							
	Coups envers profession médicale	Acc.											1	
	Coups envers personnel institut d'enseignement	Acc.					1			1				
Non spécifié	Acc.	16	25	28	21	23	28	22	18	40	24	29	15	
	Tent.				1			1						
		Sous-total	25	42	35	28	37	38	37	34	60	36	48	23



Infr. contre l'intégrité physique

			2000	2015	2016	2017	2018	2019	2020	2021	2022	2023	2024	2025
Autres infr. volontaires. c/ l'intégrité phys.	Privation de soins à enfant ou personne vulnérable	Acc.											1	
	Délaissement d'enfant ou personne vulnérable	Acc.							1					
	Abandon d'enfant dans le besoin	Acc.						1						
	Administration substances nuisibles	Acc.			2			1				2		
	Empoisonnement de denrées	Acc.		1										
		Tent.		1										
	Entrave méchante à la circulation	Acc.					5			1	2	1	1	2
	Voies de faits et violences légères	Acc.	1	1		1		1	2	4	6	4	2	1
	Sous-total		1	3	2	1	5	3	3	5	8	7	4	3
Infr. involontaires contre l'intégrité physique	Coups et/ou blessures involontaires	Acc.	2	2							1		1	
	Morsure de chien	Acc.	1	1	3	1		1	3	2		3	4	1
		Sous-total	3	3	3	1		1	3	2	1	3	5	1
	Total		37	72	62	56	66	67	71	68	103	80	77	42



Infr. contre la liberté individuelle

		2000	2015	2016	2017	2018	2019	2020	2021	2022	2023	2024	2025
Prise d'otages	Acc.							1					
	Sous-total							1					
Enlèvement de mineur ou personne vulnérable	Tent.			2									
	Sous-total			2									
Détenion par un particulier	Acc.		1	1	1	1					1		1
	Tent.					1							
	Sous-total		1	1	1	2					1		1
		Total	1	3	1	2		1			1		1



Infr. contre les mœurs

			2000	2015	2016	2017	2018	2019	2020	2021	2022	2023	2024	2025
Viol n'ayant pas causé la mort	Victime < 10a	Acc.				3		1	1					
	Victime 14a - 16a	Acc.	1					1						
	Victime 16a - 18a	Acc.							1					
	Victime majeure	Acc.			1	2	2	4	1	1	1			
		Tent.			1		1							
	Sous-total		1		2	5	3	6	3	1	1			
Viol avec conséquence inconnue		Acc.								1				
		Sous-total								1				
Viol n'ayant pas causé la mort (nvCPS)	Victime < 16a	Acc.									1	1		
	Victime 16a - 18a	Acc.									1			
	Victime majeure	Acc.										3	4	1
		Tent.										1		
	Sous-total									2	5	4	1	
Attentat à la pudeur ayant causé la mort	Victime majeure	Tent.									1			
		Sous-total								1				
Attentat à la pudeur avec violence / menace	Victime < 16a	Acc.	2	1					1		2			
	Victime 16a - 18a	Acc.						1						
	Victime majeure	Acc.			1	1			1	1				
		Sous-total	2	1	1	1	1	1	2	1	2			
Attentat à la pudeur sans violence / menace	Victime < 16a	Acc.	4	5	1	3		2		2				
	Victime 16a - 18a	Tent.				1								
	Victime âge inconnu	Acc.		3	1	1	2	2		1				
		Sous-total	4	8	2	4	3	5	3	3				
Attentat à la pudeur non spécifié		Acc.	1											
		Sous-total	1											
Atteinte intégrité sexuelle sans mort (nvCPS)	Victime < 16a	Acc.										2	3	1
	Victime majeure	Acc.									1	2	1	
		Tent.										1		
		Sous-total									1	5	4	1
Pornographie enfantine	Détention	Acc.			4		1		1					
	Distribution	Acc.		1	1	2	2			1				
	Accès pornographie enfantine via technologie	Acc.									1			
		Sous-total		1	5	2	3		1	1	1			
Pornographie		Acc.								1				
		Sous-total								1				
Incitation à la débauche	Victime mineure	Acc.							1	2	1			
		Sous-total							1	2	1			



Infr. contre les mœurs

			2000	2015	2016	2017	2018	2019	2020	2021	2022	2023	2024	2025
Exploitation de la débauche d'autrui	Victime majeure	Acc.					1							
	Age victime inconnu	Acc.			1									
		Sous-total			1		1							
Outrage public aux bonnes mœurs	Actions (exhibitionnisme, etc.)	Acc.	3		2	1		5	2	2				
	Ecrits, images, objets	Acc.		1	1	1	3		1	1	3			
	Exhibitionnisme (nvCPS)	Acc.										1	1	
	Contenu pornographique extrême ou violent (nvCPS)	Acc.												2
	Sous-total		3	1	3	2	3	5	3	3	3	1	3	
Voyeurisme	Observation/enregistrement de nudité ou intimité	Acc.				1			1		1			
	Diffusion enregistrement nudité ou intimité	Acc.							1	2				
	Sous-total				1				2	2	1			
Voyeurisme via moyen technique ou autre (nvCPS)	Victime < 16a	Acc.												1
	Victime 16a - 18a	Acc.									1			1
	Victime majeure	Acc.										2		1
	Sous-total										1	2	3	
Diffusion de contenu à caractère sexuel (nvCPS)	Victime majeure	Acc.									1		2	
		Sous-total									1		2	
Diffusion contenu sex. but méchant/lucrat. (nvCPS)	Victime 16a - 18a	Acc.												1
	Victime majeure	Acc.												2
	Sous-total													3
Grooming (contact par ICT avec mineur < 16 ans)		Acc.						1	1					
		Sous-total						1	1					
Images d'abus sexuels de mineurs (nvCPS)	Production/diffusion images abus sexuels (nvCPS)	Acc.											3	
		Sous-total											3	
		Total	11	11	14	14	14	18	13	15	15	13	22	2



Infr. contre autres valeurs morales et sentiments

			2000	2015	2016	2017	2018	2019	2020	2021	2022	2023	2024	2025
Harcèlement	Harcèlement par téléphone (OLD)	Acc.	2											
		Acc.	2	27	18	28	43	24	25	35	25	37	35	20
	Sous-total	4	27	18	28	43	24	25	35	25	37	35	20	
Violation de sépulture		Acc.					1					1	3	
		Sous-total					1					1	3	
Violation du secret professionnel		Acc.			1									
		Sous-total			1									
Atteinte à l'honneur	Calomnie et diffamation	Acc.	2	3	2	4	4	8	13	2	4	2	5	3
	Déclaration calomnieuse	Acc.				1			1					
	Imputation calomnieuse	Acc.			1					1		1	1	2
	Divulgateion méchante	Acc.			1					1				1
	Injures (Délit)	Acc.			2	5	2	2	6	5	5	3	1	1
		Sous-total	2	3	5	10	7	10	20	9	9	6	7	7
Vie privée	Violation de domicile par un particulier	Acc.		2	4	4	8	3	1		2	1	1	
	Violation du secret des lettres	Acc.		1				1		1				
		Sous-total		3	4	4	8	4	1	1	2	1	1	
Tapage nocturne		Acc.	3	2		2	3	5			1			
		Sous-total	3	2		2	3	5			1			
Violation de communication par particulier		Acc.												1
		Sous-total												1
Abus faiblesses de personnes		Acc.				1								1
		Sous-total				1								1
Vie privée mœurs: publication identité victime		Acc.							1	1				1
		Sous-total							1	1				1
Cyberlokkng (leurre de mineur par ICT)		Acc.						2	1					
		Sous-total						2	1					
Occupation bien d'autrui (squatter)	Pénétrer / occuper / séjourner (bien non habité)	Acc.						1		1				
	Pénétrer / occuper / séjourner (bien habité)	Acc.									1			
		Sous-total						1		1	1			
Total			9	35	28	45	62	46	48	47	38	45	48	28



Infr. relative au statut juridique de l'enfant

		2000	2015	2016	2017	2018	2019	2020	2021	2022	2023	2024	2025
Non-représentation d'enfants	Par les parents	Acc.	1				2						
		Sous-total	1				2						
		Total	1				2						



Vol et extorsion

			2000	2015	2016	2017	2018	2019	2020	2021	2022	2023	2024	2025
Vol avec circ. aggr.	Avec violence	Acc.			2	3	4	4		2	4	2	3	
		Tent.					1		1					
	Sans violence	Acc.	52	78	59	49	32	55	26	33	36	35	36	18
		Tent.	19	25	27	41	21	17	13	8	14	7	12	6
Sous-total			71	103	88	93	57	77	39	44	54	44	51	24
Vol sans circ. aggr.	Avec violence	Acc.	1		4	3	4	2	1	1		3		
		Tent.		1								1	2	
	Sans violence, Vol à la tire	Acc.	4	6	5	6	10	5	4	4	2			
		Acc.				1								
	Sans violence, Vol d'usage	Acc.	3	4	7	6	3	3	2	5	7	4	5	4
		Acc.	213	218	164	130	135	111	95	78	105	88	77	46
Sans violence	Tent.	1	4	6	5	7	1	2	2	4	5		2	
Sous-total			222	233	186	151	159	122	104	90	118	101	84	52
Vol non spécifié	Acc.	35			2	2	1							
	Tent.	8					1							
Sous-total			43			2	2	2						
Extorsion	Acc.		3	4	2	3	1	1	4	3	2	5	2	
	Tent.		3	3		1	1	1	3	4	6	1		
Sous-total				6	7	2	4	2	2	7	7	8	6	2
Total			336	342	281	248	222	203	145	141	179	153	141	78



Fraude

		2000	2015	2016	2017	2018	2019	2020	2021	2022	2023	2024	2025
Blanchiment d'argent	Acc.		1	3	2	1		1	1	2	8	3	2
	Sous-total		1	3	2	1		1	1	2	8	3	2
Recel	Recel simple	Acc.	5			2			1	1			
		Tent.	1										
	Recel qualifié	Acc.	1										
	Non spécifié	Acc.	6				1						
	Sous-total	8	7			2	1		1	1			
Grivèlerie	Carburant / lubrifiant	Acc.				1	1						1
	Boissons et aliments	Acc.							1	1	1		
	Logements	Acc.						1				1	
	Sous-total	1				1	1	1	1	1	1	1	1
Détournement et destruction frauduleuse	Cel frauduleux	Acc.	37	6		2	1	4	7	4	4	6	2
	D'argent, de papiers, etc.	Acc.	1	1									
	D'objets saisis	Acc.		1					1				1
	Sous-total	38	1	7		2	1	4	8	4	4	6	3
Escroquerie	Fraude par internet	Acc.		21	18	19	34	55	86	83	55	88	68
		Tent.		8	2	3	8	3	2	7	10	5	3
	Escroquerie sans internet	Acc.		18	2	5	12	7	5	3	1	11	14
		Tent.		1	1	2	3	1	1	4	2	1	4
	Non spécifié	Acc.	17										
	Sous-total	17	48	23	29	57	66	94	97	68	105	89	50
Tromperie	Marchandises vendues / travail fourni	Acc.									1		
	Sous-total										1		
Abus de confiance et infr. apparentées	Abus de confiance	Acc.	9	5	10	7	9	6	5	8	6	5	10
	Abus des faiblesses	Acc.	1		1	2	1		1		1	1	2
	Sous-total	10	5	11	9	10	6	6	6	8	7	6	12
Abus de biens sociaux	Par des sociétés	Acc.		2		1							
	Non spécifié	Acc.		1									
	Sous-total		3		1								
Infr. liées à l'insolvabilité	Par des tiers	Acc.					2						
	Par le débiteur	Acc.			1	2	1	1	1	3	1		
	Non spécifié	Acc.						2			1		
	Sous-total				1	2	3	3	1	3	2		
Insolvabilité frauduleuse		Acc.		1									
	Sous-total			1									
Chèques sans provision		Acc.	5										
	Sous-total	5											
	Total	79	65	45	42	75	78	109	117	86	127	111	61



Fraude



Dégradation de la propriété

			2000	2015	2016	2017	2018	2019	2020	2021	2022	2023	2024	2025
Incendie volontaire	Dans lieu habité (de jour)	Acc.						2						
		Tent.										1		
	Dans lieu habité (de nuit)	Acc.		1		1	1		1					
	Dans un autre lieu (de jour)	Acc.	1				1	1	2	1				
	Dans un autre lieu (de nuit)	Acc.	2	1	5	3	1	1					1	
	Dans un autre lieu (moment indéterminé)	Acc.							1					
	Non spécifié	Acc.	1											
		Sous-total	4	2	5	4	3	5	3	1		1	1	
Destruction par explosion volontaire	Dans lieu habité (de nuit)	Acc.						1						
	Dans un autre lieu (de nuit)	Acc.		1				2				1		
		Sous-total		1				3				1		
Incendie involontaire		Acc.	7	6	6	7	4	6	5	3	2	2	2	
		Sous-total	7	6	6	7	4	6	5	3	2	2	2	
Destruction, dénaturation, dégradation	Avec circ. aggr.	Acc.	10	1	3	1	1		1	3	1			
	Destruction de biens agricoles	Acc.				1					1	4	1	
	Non spécifié	Acc.	34					1						
		Sous-total	44	1	3	2	1	1	1	1	3	2	4	1
Vandalisme	Sur véhicules	Inc.	2											
		Acc.	18	50	36	30	39	30	19	26	36	25	40	10
	Sur autres biens mobiliers	Acc.	24	8	5	14	5	8	8	13	9	9	12	4
	Graffitis	Acc.	1		4	3	3			1	2	3	2	1
	Autres détériorations sur biens immobiliers	Acc.	16	30	25	51	45	26	30	19	27	33	38	11
	Dégradation de clôture	Acc.		1	2		1				1	2	1	
	Sous-total	61	89	72	98	93	64	57	59	75	72	93	26	
		Total	116	99	86	111	101	79	66	66	79	80	97	26



Infr. contre la Sécurité de l'Etat

			2000	2015	2016	2017	2018	2019	2020	2021	2022	2023	2024	2025
Terrorisme	Groupe terroriste	Acc.			1								1	
		Sous-total			1								1	
		Total			1								1	



Infr. contre la sécurité publique

			2000	2015	2016	2017	2018	2019	2020	2021	2022	2023	2024	2025
Organisation criminelle	Acc.				1			1						
	Sous-total			1		1		1						
Association de malfaiteurs	Acc.	1		8	3	1	7	4			2	3	1	
	Sous-total	1		8	3	1	7	4			2	3	1	
Evasion de prisonniers	Non-entrée de congé	Acc.											1	1
	Non-respect surveillance électronique	Acc.		2	4						1	4		
	Sous-total			2	4						1	4	1	1
Menaces	Menace d'attentat	Acc.					1			1				
	Verbales	Acc.	21	16	15	13	18	22	12	16	20	16	6	11
	Ecrites	Acc.	1	9	11	10	8	9	6	10	15	8	13	3
	Par gestes, emblèmes	Acc.	7	10	8	11	11	11	7	9	10	8	9	4
	Alerte à la bombe	Acc.											1	1
	Non spécifié	Acc.	1						1					
	Sous-total		30	35	34	34	38	43	25	36	45	32	29	19
	Total		31	45	42	35	45	48	25	36	48	39	31	20



Infr. contre l'autorité publique

		2000	2015	2016	2017	2018	2019	2020	2021	2022	2023	2024	2025
Violence c/ personnes investies autorité publique	Acc.	1		1									
	Sous-total	1		1									
Rébellion	Rébellion armée	Acc.	2	4	2	1			1	1		1	1
	Rébellion non armée	Acc.	5	3	5	2	2	3	3	6	5	5	
	Sous-total	1	7	7	7	3	2	3	4	7	5	6	1
Outrages	Acc.	1	3	1	4	3	5	1	3	1	1		
	Sous-total	1	3	1	4	3	5	1	3	1	1		
Autres infractions	Bris de scellés	Acc.	1										
	Sous-total		1										
Total		3	11	9	11	6	7	4	7	8	6	6	1



Infr. contre la foi publique

			2000	2015	2016	2017	2018	2019	2020	2021	2022	2023	2024	2025
Faux en écritures	Faux en écritures	Acc.	6	3	7	4	6	4	5	5	8	4	5	1
		Tent.								1				1
	Usage de faux en écrit. et écrit. falsifiées	Acc.		1		1	2	1	3	2	1		2	1
		Sous-total	6	4	7	5	8	5	8	8	9	4	7	3
Usurpation	De fonctions	Acc.		4							1		1	8
	De costumes, de décorations, etc.	Acc.								1				
	De nom	Acc.		5	1	3		2	7	2	1	3	4	
		Sous-total		9	1	3		2	7	3	2	3	5	8
Contrefaçon / falsification	Contrefaçon	Acc.		1			8	3	2	3		1	1	1
		Tent.					1							
	Falsification	Acc.		1	2		1	1				1		
		Tent.										1		
	Sous-total		2	2		10	4	2	3		3	1	1	
Fausses monnaies	Emission	Acc.	4	10	2	6					1			
		Tent.				2		1						
	Non spécifié	Acc.	7											
		Sous-total	11	10	2	8		1			1			
Faux en justice	Fausse déclarations	Acc.						1	1		1			
	Faux serment	Acc.				1								
		Sous-total				1		1	1		1			
		Total	17	25	12	17	18	13	18	14	13	10	13	12



Bree

Infraction Code pénal

Infr. contre la famille

		2000	2015	2016	2017	2018	2019	2020	2021	2022	2023	2024	2025
Abandon de famille	Acc.	12				1					1		
	Sous-total	12				1					1		
Refus du droit aux relations personnelles	Acc.	13	15	10	19	18	15	23	14	16	12	7	5
	Sous-total	13	15	10	19	18	15	23	14	16	12	7	5
Non-acquittement pension alimentaire	Acc.	5		2	3	3	1	1		1			
	Sous-total	5		2	3	3	1	1		1			
	Total	30	15	12	22	22	16	24	14	17	13	7	5

Criminalité informatique

		2000	2015	2016	2017	2018	2019	2020	2021	2022	2023	2024	2025
Hacking	Acc.		2	7	2	3	5	2	4	5	2	7	2
	Sous-total		2	7	2	3	5	2	4	5	2	7	2
Faux en informatique	Acc.			1					2	3	1	3	1
	Sous-total			1					2	3	1	3	1
Fraude informatique	Acc.		12	5	5	9	16	59	66	53	61	56	35
	Tent.		4	1	1		2	2	6	2	3	2	
	Sous-total		16	6	6	9	18	61	72	55	64	58	35
Sabotage	Acc.		2	2									
	Tent.			1									
	Sous-total		2	3									
	Total		20	17	8	12	23	63	78	63	67	68	38

Exercice illégal de l'autorité publique

		2000	2015	2016	2017	2018	2019	2020	2021	2022	2023	2024	2025
Corruption publique	Acc.			1									
	Sous-total			1									
	Total			1									



Marchand de sommeil

		2000	2015	2016	2017	2018	2019	2020	2021	2022	2023	2024	2025
Sans circ. aggr.	Acc.								1				
	Sous-total								1				
	Total								1				

Provocation crime ou délits

		2000	2015	2016	2017	2018	2019	2020	2021	2022	2023	2024	2025
Provocation crime	Acc.									1			
	Sous-total									1			
	Total									1			

Contravention Code pénal

		2000	2015	2016	2017	2018	2019	2020	2021	2022	2023	2024	2025
Injures (Contravention)	Acc.	4											
	Sous-total	4											
Autres contraventions CP	Acc.	1											
	Sous-total	1											
	Total	5											

STATISTIQUES POLICIERES DE CRIMINALITE

LIEU DE PERPETRATION: COMMUNE

Bree

***ANNEXE II: DETAIL PAR CATEGORIE DE DELIT
LOIS SPECIALES***



Bree

Infraction Lois spéciales

Drogues

			2000	2015	2016	2017	2018	2019	2020	2021	2022	2023	2024	2025
Détention	Acc.		2	56	52	67	77	47	70	38	68	112	92	37
	Sous-total		2	56	52	67	77	47	70	38	68	112	92	37
Usage	Faciliter l'usage	Acc.	2	3		1	4		1					
	Incitation à l'usage	Acc.				2		1					2	1
	Désordre, scandale ou danger dans un espace public	Acc.		4	6	2	3	7	7	4	2	1	4	3
	Sous-total		2	7	6	3	9	7	9	4	2	1	6	4
Importation et exportation	Acc.		1	2	4		1		2	1			1	1
	Tent.													1
	Sous-total		1	2	4		1		2	1			1	2
Fabrication	Acc.		1	12	15	8	8	8	12	8	13	9	5	1
	Sous-total		1	12	15	8	8	8	12	8	13	9	5	1
Commerce	Acc.			18	17	14	19	9	6	9	7	11	5	2
	Sous-total			18	17	14	19	9	6	9	7	11	5	2
Autres	Acc.			6	8		4	2		1		1	1	
	Sous-total			6	8		4	2		1		1	1	
Total			6	101	102	92	118	73	99	61	90	134	110	46

Législation sur les étrangers

			2000	2015	2016	2017	2018	2019	2020	2021	2022	2023	2024	2025
Transmigration illégale	Mariages simulés/blancs sans récompense/contrainte	Acc.		1	1	1	2			1		3	4	1
		Tent.			1	3	1	1				1	2	
	Cohab. légale de complais. sans récompense/contr.	Acc.				2	1			1	4	2	2	2
	Accès au territoire	Acc.		2		1		1				2	3	
	Séjour	Acc.			8	1	1	5	15	3	3	1	2	1
	Pas de port de documents d'identité ou de voyage	Acc.											1	
	Reconnaissance fraudul. sans récompense/contrainte	Acc.							1		1			1
Sous-total				3	10	8	5	8	15	6	7	9	15	4
Autres	Acc.													1
	Sous-total													1
Total				3	10	8	5	8	15	6	7	9	15	5



Environnement

			2000	2015	2016	2017	2018	2019	2020	2021	2022	2023	2024	2025
Déchets	Déchets par professionnel	Acc.		1		1			1					
	Déchets par particulier	Acc.		7	12	9	11	8	10	10	1	2		2
	Déchets par personne indéterminée	Acc.	5											
		Sous-total	5	8	12	10	11	8	11	10	1	2		2
Feux d'artifice		Acc.									1	1		
		Sous-total									1	1		
Autres que déchets	Urbanisme	Acc.	6	3	2	2				1				
	Bruit	Acc.	2	1		3								
	Pollution de l'eau	Acc.	2			1						1	1	
	Pollution de l'air	Acc.	1											
	Pollution du sol	Acc.				1								
	Autres nuisances en matière d'environnement	Acc.	5											
		Sous-total	16	4	2	5	2				1		1	1
Biodiversité / Faune et flore	Bien-être animal	Acc.	3	1	1	12	6	8	15	17	16	5	10	4
	Protection de la nature	Acc.	1			1	1							
	Permis / autorisation animaux	Acc.									2	1	1	
	Destruction d'animaux	Acc. Tent.				1	1			2				
		Sous-total	4	1	1	13	8	10	15	19	18	6	11	4
Non spécifié		Acc.	2											
		Sous-total	2											
			Total	27	13	15	28	21	18	26	30	20	10	12



Armes et explosifs

			2000	2015	2016	2017	2018	2019	2020	2021	2022	2023	2024	2025
Détention illégale	Arme à feu	Acc.		48	3	4		2	2	2	2	3	1	
	Arme blanche ou non à feu	Acc.		6	8	5	1	4	1	4	3	1	3	1
	Munition	Acc.		1	1			1		1	2	1		
	Non spécifié	Acc.	4											
		Sous-total	4	55	12	9	1	7	3	7	7	5	4	1
Port / transport illégal	Arme à feu	Acc.		1	1			3			3		1	
	Arme blanche ou non à feu	Acc.		10	4	14	6	7	3	2	8	7	5	1
	Non spécifié	Acc.	4					1						
		Sous-total	4	11	5	14	6	11	3	2	11	7	6	1
Commerce illégal	Arme à feu	Acc.					2	1						
	Non spécifié	Acc.	1											
		Sous-total	1				2	1						
Fabrication / réparation illégale	Arme blanche ou non à feu	Acc.			1									
		Sous-total			1									
Autre	Import / export / transit à un usage militaire	Acc.				1								
	Non spécifié	Acc.	8											
		Sous-total	8			1								
		Total	17	66	18	24	9	19	6	9	18	12	10	2



Protection de la personne

			2000	2015	2016	2017	2018	2019	2020	2021	2022	2023	2024	2025
Discrimination	Incitation à la discrimination	Acc.												1
	Racisme et xénophobie	Acc.	2	2	1		1		1	1		1		
	Fondée sur son orientation sexuelle (homophobie)	Acc.								1				
	Autre discrimination	Acc.			1			1					1	
		Sous-total	2	2	2		1	1	1	2		1	1	1
Protection de la vie privée		Acc.	1		2		3	1						
		Sous-total	1		2		3	1						
Droit à l'image		Acc.						1			1			
		Sous-total						1			1			
Interdiction temporaire de résidence		Acc.									1	5	2	
		Sous-total									1	5	2	
Autres		Acc.	1						1					
		Sous-total	1						1					
		Total	4	2	4		4	3	2	2	2	6	3	1



Bree

Infraction Lois spéciales

Hormones et dopage

		2000	2015	2016	2017	2018	2019	2020	2021	2022	2023	2024	2025
Détention	Acc.		1	2		1		1	1				
	Sous-total:		1	2		1		1	1				
Fabrication et distribution	Acc.		1										
	Sous-total:		1										
	Total:		2	2		1		1	1				

Protection de la jeunesse

		2000	2015	2016	2017	2018	2019	2020	2021	2022	2023	2024	2025
Législation sur l'obligation scolaire	Acc.							1			1		1
	Sous-total:							1			1		1
Législation sur la protection de la jeunesse	Acc.	3	2	6	14	13	23	19	19	28	33	36	30
	Sous-total:	3	2	6	14	13	23	19	19	28	33	36	30
	Total:	3	2	6	14	13	23	20	19	28	34	36	31

Code pénal social

		2000	2015	2016	2017	2018	2019	2020	2021	2022	2023	2024	2025
Harcèlement au travail	Acc.			1									
	Sous-total:			1									
Fraude sociale aux cotisations (travail au noir)	Acc.					1	1		1				
	Sous-total:					1	1		1				
Infr. contre foi publique en droit pénal social	Acc.							1			1		
	Sous-total:							1			1		
Escroquerie en droit pénal social	Acc.		1	2		2	5	2	4	2	6	8	1
	Sous-total:		1	2		2	5	2	4	2	6	8	1
	Total:		1	3		3	6	3	5	2	7	8	1



Ivresse et alcool

		2000	2015	2016	2017	2018	2019	2020	2021	2022	2023	2024	2025
Ivresse publique	Acc.		4	2	7	12	9	10	23	15	18	25	8
	Sous-total:		4	2	7	12	9	10	23	15	18	25	8
	Total:		4	2	7	12	9	10	23	15	18	25	8

Registre de population

		2000	2015	2016	2017	2018	2019	2020	2021	2022	2023	2024	2025
	Acc.	9	18	19	20	35	32	28	21	48	45	45	25
	Sous-total:	9	18	19	20	35	32	28	21	48	45	45	25
	Total:	9	18	19	20	35	32	28	21	48	45	45	25

Carte d'identité

		2000	2015	2016	2017	2018	2019	2020	2021	2022	2023	2024	2025
Pas en possession	Acc.												1
	Sous-total:												1
Refus de présentation	Acc.										1		
	Sous-total:										1		
Non spécifié	Acc.										1		
	Sous-total:										1		
	Total:										2		1



Santé publique

		2000	2015	2016	2017	2018	2019	2020	2021	2022	2023	2024	2025
Art de guérir, art infirmier, etc.	Acc.			1									
	Sous-total:			1									
Politique de la santé	Acc.							1			1		
	Sous-total:							1			1		
Interdiction de fumer	Acc.			1									
	Sous-total:			1									
Vaccination obligatoire	Acc.							2					
	Sous-total:							2					
Législation médicaments	Acc.							1			1	1	
	Sous-total:							1			1	1	
Exercice de la médecine vétérinaire	Acc.							1					
	Sous-total:							1					
Refus ou négligence respect mesures	Acc.							48	8				
	Sous-total:							48	8				
Autres	Acc.	1						1					
	Sous-total:	1						1					
	Total:	1		2				50	12		2	1	

Travail

		2000	2015	2016	2017	2018	2019	2020	2021	2022	2023	2024	2025
Commerce ambulant	Acc.						1						
	Sous-total:						1						
Infractions mesure interdiction professionnelle	Acc.				1								
	Sous-total:				1								
Fraude sociale aux cotisations (travail au noir)	Acc.		1										
	Sous-total:		1										
	Total:		1		1		1						



Protection des revenus publics

		2000	2015	2016	2017	2018	2019	2020	2021	2022	2023	2024	2025
Taxe de circulation / TMC	Acc.		1	1	2	1							
	Sous-total:		1	1	2	1							
Non spécifié	Acc.	1		1									
	Sous-total:	1		1									
	Total:	1	1	2	2	1							

Législation économique

		2000	2015	2016	2017	2018	2019	2020	2021	2022	2023	2024	2025
Sociétés	Acc.				1		1	1			1		
	Sous-total:				1		1	1			1		
Contrefaçon de droits de propriété intellectuelle	Acc.						1						
	Sous-total:						1						
Autres	Acc.		3		1	1	1	1			1	1	
	Sous-total:		3		1	1	1	1			1	1	
	Total:		3		2	1	3	2			2	1	

Pratiques commerciales

		2000	2015	2016	2017	2018	2019	2020	2021	2022	2023	2024	2025
Pratiques du marché et protection du consommateur	Acc.	1											
	Sous-total:	1											
Registre de commerce	Acc.							1					
	Sous-total:							1					
	Total:	1						1					



Autres lois spéciales

		2000	2015	2016	2017	2018	2019	2020	2021	2022	2023	2024	2025
Transport	Acc.									1			
	Sous-total:									1			
Dégradation involontaire câbles télécommunication	Acc.		1	4		2			1	2	1	5	
	Sous-total:		1	4		2			1	2	1	5	
Autres	Acc.	3				1							
	Sous-total:	3				1							
	Total:	3	1	4		3			1	3	1	5	

STATISTIQUES POLICIERES DE CRIMINALITE

LIEU DE PERPETRATION: COMMUNE

Bree

***ANNEXE III: DETAIL
FIGURES CRIMINELLES / PHENOMENES***



Bree

FC Vol moyen de transport

		2000	2015	2016	2017	2018	2019	2020	2021	2022	2023	2024	2025
Vol de voiture	Acc.	9	6	8	12	9	4	7	3	3	3	2	2
	Tent.	2	2	1	3		2			2	1		
	Total	11	8	9	15	9	6	7	3	5	4	2	2
Vol de moto	Acc.	5	2		1							1	
	Total	5	2		1							1	
Carjacking	Acc.			1	1	1						1	
	Tent.										1		
	Total			1	1	1					1	1	
Homejacking	Acc.			1									
	Total			1									
Vol dans les garages	Acc.			1		1	1						2
	Total			1		1	1						2
Vol de vélomoteur	Acc.	8	10		2		4	2	4	2	1	2	1
	Tent.										2		
	Total	8	10		2		4	2	4	2	3	2	1
Vol de vélo	Acc.	92	94	65	34	31	26	14	22	26	21	21	17
	Tent.		1		1			1					
	Total	92	95	65	35	31	26	15	22	26	21	21	17



FC Cambriolage

		2000	2015	2016	2017	2018	2019	2020	2021	2022	2023	2024	2025
Cambriolage dans habitation	Acc.	25	27	25	15	13	20	13	15	17	13	14	4
	Tent.	14	9	16	15	10	5	8	4	8	3	5	2
	Total	39	36	41	30	23	25	21	19	25	16	19	6
Cambriolage ds entreprise ou commerce	Acc.	21	10	7	5	5	9	4	4	4	11	6	1
	Tent.	4	5	5	10	5	4	3	1	2	2	3	1
	Total	25	15	12	15	10	13	7	5	6	13	9	2
Cambriolage ds service public ou bâtiment administ	Acc.	3	5	2	2	6		1	1	3	2		
	Tent.	2	5	1	5		1	1					1
	Total	5	10	3	7	6	1	2	1	3	2		1
Cambriolage dans bâtiment (total)	Acc.	48	42	34	22	24	29	18	20	24	26	20	5
	Tent.	20	19	22	30	15	10	12	5	10	5	8	4
	Total	68	61	56	52	39	39	30	25	34	31	28	9

FC Vol autre

		2000	2015	2016	2017	2018	2019	2020	2021	2022	2023	2024	2025
Vol à main armée	Acc.		1		1	4	4		2	4	1	1	
	Tent.					1	2		1				
	Total		1		1	5	6		3	4	1	1	
Vol avec violence sans arme	Acc.	3	1	8	7	7	5	2	5	5	6	5	1
	Tent.		2	1		1	1	1	3	7	4	3	
	Total	3	3	9	7	8	6	3	8	12	10	8	1
Vol dans ou sur un véhicule	Acc.	18	20	13	16	6	10	8	7	7	5	7	7
	Tent.	4	1	1	1	4	1	1		3		2	1
	Total	22	21	14	17	10	11	9	7	10	5	9	8
Vol d'armes et explosifs	Acc.		1	1	2	2			1				
	Tent.												
	Total		1	1	2	2			1				
Steaming	Acc.				1					1			1
	Tent.												
	Total				1					1			1



FC Vol autre

		2000	2015	2016	2017	2018	2019	2020	2021	2022	2023	2024	2025
Arrachage de sac à main	Acc.						1				1		
	Total						1				1		
Vol à l'arraché	Acc.	2		1		2	5	1	1	2	3	3	
	Tent.			1									
Total		2		2		2	5	1	1	2	3	3	
Vol à la tire	Acc.	9	6	5	6	11	10	4	4	3	2		
	Total	9	6	5	6	11	10	4	4	3	2		
Vol à l'étalage	Acc.	8	22	32	26	43	30	26	26	30	27	18	10
	Tent.			1	1	3			2		2		
Total		8	22	33	27	46	30	26	28	30	29	18	10
Vol par ruse	Acc.	4	3	5	1	6	3	4	4	5	8	1	
	Tent.		3			2				1	1		
Total		4	6	5	1	8	3	4	4	6	9	1	
Vol de métaux	Acc.	1	3	3	4	4	6	1		2	1	4	1
	Tent.	1	1								1		
Total		2	4	3	4	4	6	1		2	2	4	1
Vol sur les chantiers	Acc.	6	4	5	1	4	3	1	4	1	1	1	1
	Tent.	2				1			2	1			
Total		8	4	5	1	5	3	1	6	2	1	1	1
Home-invasion	Acc.						2						
	Total						2						
Vol d'animaux	Acc.		1	2	2		2	1	1				
	Tent.			1									
Total			1	3	2		2	1	1				
Vol de cargaison	Acc.		1		1								
	Total		1		1								



Criminalité ICT

		2000	2015	2016	2017	2018	2019	2020	2021	2022	2023	2024	2025
Fraude de cartes de paiements	Acc.		8	3	1	4	3	2	2	3	6	4	2
	Tent.		2	1	2								
	Total		10	4	3	4	3	2	2	3	6	4	2
Phishing	Acc.					3	11	33	38	31	28	26	14
	Tent.						1	2	4		3	1	
	Total					3	12	35	42	31	31	27	14
Shouldersurfing	Tent.				1								
	Total				1								
Skimming	Acc.				1	1		1					
	Total				1	1		1					

FC Autre

		2000	2015	2016	2017	2018	2019	2020	2021	2022	2023	2024	2025
Violence contre les métiers d'intérêt général	Acc.	1	5	2	2	3	2	4	3	4	2	2	
	Tent.					1							
	Total	1	5	2	2	4	2	4	3	4	2	2	
Viol collectif	Acc.			1									
	Tent.			1									
	Total			2									
Graffiti	Acc.	1		4	3	3			1	2	3	2	1
	Total	1		4	3	3			1	2	3	2	1
Dégradation de voiture	Acc.	11	51	36	29	40	32	20	24	32	24	39	10
	Total	11	51	36	29	40	32	20	24	32	24	39	10
Rixe au couteau	Acc.		1	1	1								
	Tent.			1					2				
	Total		1	2	1				2				



PH Violence intrafamiliale (VIF)

		2000	2015	2016	2017	2018	2019	2020	2021	2022	2023	2024	2025
VIF: physique, dans le couple	Acc.	2	21	18	18	18	19	23	20	28	32	18	8
	Total	2	21	18	18	18	19	23	20	28	32	18	8
VIF: physique, envers des descendants	Acc.		2		5	4	4	1	4	3	5	5	1
	Tent.			1									
	Total		2	1	5	4	4	1	4	3	5	5	1
VIF: physique, envers d'autres membres	Acc.	6	2	4	6	5	3	5	2	2	2	4	4
	Total	6	2	4	6	5	3	5	2	2	2	4	4
VIF: sexuelle, dans le couple	Acc.			1							1		
	Total			1							1		
VIF: sexuelle, envers des descendants	Acc.	1			1		1	1					
	Total	1			1		1	1					
VIF: psychique, dans le couple	Acc.	13	23	17	24	27	21	25	15	21	15	14	8
	Total	13	23	17	24	27	21	25	15	21	15	14	8
VIF: psychique, envers des descendants	Acc.				2		1	2				1	1
	Total				2		1	2				1	1
VIF: psychique, envers d'autres membres	Acc.		1	2	3	1		1		2			
	Total		1	2	3	1		1		2			
VIF: économique, dans le couple	Acc.		2	6	1	3	2	3	1	4	4	1	1
	Total		2	6	1	3	2	3	1	4	4	1	1
VIF: économique, envers des descendants	Acc.					1	1						
	Total					1	1						
VIF: économique, envers d'autres membres	Acc.	17	1	3	5	6	2	2		3	6	4	1
	Total	17	1	3	5	6	2	2		3	6	4	1



PH Hormones et dopage

	2000	2015	2016	2017	2018	2019	2020	2021	2022	2023	2024	2025
Dopage humain Acc.		2	2		1	1	1	1				
Total		2	2		1	1	1	1				
Engraissement illégal Acc.							1					
Total							1					

PH Drogues

	2000	2015	2016	2017	2018	2019	2020	2021	2022	2023	2024	2025
Vente de cocaïne Acc.		3	2	4	5	1	1		2	1		
Total		3	2	4	5	1	1		2	1		
Import-export de cocaïne Acc.		1	1				1					
Total		1	1				1					
Production de drogues synthétiques Acc.		3	1	1		2	1		2	2		
Total		3	1	1		2	1		2	2		
Import-export de drogues synthétiques Acc.			1					1			1	1
Total			1					1			1	1
Vente de drogues synthétiques Acc.		6	3	2	2	2	2	2	5	5	3	2
Total		6	3	2	2	2	2	2	5	5	3	2
Production de cannabis (culture) Acc.		6	8	4	4	7	4	3	1	2	2	
Total		6	8	4	4	7	4	3	1	2	2	
Vente de cannabis en grande quantité Acc.			1			1				2		
Total			1			1				2		

PH Trafic d'armes

	2000	2015	2016	2017	2018	2019	2020	2021	2022	2023	2024	2025
Commerce et production d'arme à feu et mun. Acc.	1			1	2	1						
Total	1			1	2	1						
Commerce et production d'arme non à feu Acc.			1									
Total			1									



PH Traite des êtres humains

		2000	2015	2016	2017	2018	2019	2020	2021	2022	2023	2024	2025
TEH - exploitation sexuelle	Acc.			1		1							
	Total			1		1							

PH Violence dans l'espace public

		2000	2015	2016	2017	2018	2019	2020	2021	2022	2023	2024	2025
Violence physique (transport public)	Acc.		3	1	3		1	1	1	5	2	3	2
	Tent.						1						
Total			3	1	3		2	1	1	5	2	3	2

Violence physique (voie publique)	Acc.	10	17	15	9	9	12	11	9	28	14	18	4
	Tent.			2		1	1			1			
Total		10	17	17	9	10	13	11	9	29	14	18	4

Violence physique (autre endroit public)	Acc.	1	1	2		1	2	1	4	2	1	5	2
	Tent.					1							
Total		1	1	2		2	2	1	4	2	1	5	2

Violence physique (endroit accessible au public)	Acc.	8	14	10	7	7	10	8	6	12	6	9	8
	Tent.								1				
Total		8	14	10	7	7	10	8	7	12	6	9	8

Violence sexuelle (transport public)	Acc.							1					
	Total							1					

Violence sexuelle (voie publique)	Acc.	3	2		1	1	4		2	2	3	1	
	Tent.					1							
Total		3	2		1	2	4		2	2	3	1	

Violence sexuelle (autre endroit public)	Acc.	2	1	3				2					
	Total	2	1	3				2					

Violence sexuelle (endroit accessible au public)	Acc.	2		2	2	1	1	2	3	1			
	Tent.									1			
Total		2		2	2	1	1	2	3	2			



PH Violence dans l'espace public

		2000	2015	2016	2017	2018	2019	2020	2021	2022	2023	2024	2025
Violence psychique (transport public)	Acc.					1			1			2	1
	Total					1			1			2	1
Violence psychique (voie publique)	Acc.	8	5	6	9	15	12	7	13	13	9	9	6
	Total	8	5	6	9	15	12	7	13	13	9	9	6
Violence psychique (autre endroit public)	Acc.	2	4	2	2	1	3	4	4	1	2	4	2
	Total	2	4	2	2	1	3	4	4	1	2	4	2
Violence psychique (endroit accessible au public)	Acc.	8	4	7	3	12	8	12	6	5	6	4	7
	Total	8	4	7	3	12	8	12	6	5	6	4	7
Vol à main armée (transport public)	Acc.				1								
	Total				1								
Vol à main armée (voie publique)	Acc.						2		1	1			
	Total						2		1	1			
Vol à main armée (autre endroit public)	Acc.										1		
	Total										1		
Vol à main armée (endroit accessible au public)	Acc.					3	1			3		1	
	Tent.						1						
	Total					3	2			3		1	
Vol avec violence sans arme (transport public)	Acc.				2							1	
	Tent.								1				
	Total				2				1			1	
Vol avec violence sans arme (voie publique)	Acc.	2		1	1			1	1	1	1	1	1
	Tent.		1					1				1	
	Total	2	1	1	1			2	1	1	1	2	1
Vol avec violence sans arme (autre endroit public)	Acc.			1			1				1		
	Total			1			1				1		



PH Violence dans l'espace public

		2000	2015	2016	2017	2018	2019	2020	2021	2022	2023	2024	2025
Vol avec violence sans arme (endr. acces. au pub.)	Acc.			3	3	5	2		2	1	2	1	
	Tent.									1	1	1	
	Total			3	3	5	2		2	2	3	2	

PH Autre

		2000	2015	2016	2017	2018	2019	2020	2021	2022	2023	2024	2025
Faux policiers	Acc.		1			1						2	1
	Tent.									1			4
	Total		1			1				1		2	5

Terrorisme, extrémisme et radicalisme	Acc.			1		1						2	
	Total			1		1						2	

Cyberharcèlement	Acc.	2	14	12	20	26	22	24	25	23	29	28	15
	Total	2	14	12	20	26	22	24	25	23	29	28	15

Fraude à l'identité	Acc.	1	6	3	8	17	10	26	10	2	11	6	1
	Tent.		2		2	4		1	2		2		
	Total	1	8	3	10	21	10	27	12	2	13	6	1

STATISTIQUES POLICIERES DE CRIMINALITE

LIEU DE PERPETRATION: COMMUNE

Bree

***ANNEXE IV: FAITS ENREGISTRES
NON CRIMINELS***



Bree

Faits non criminels

Maladies / Décès / Disparition

	2000	2015	2016	2017	2018	2019	2020	2021	2022	2023	2024	2025
Suicide	3	1	5		2	4	4	2	1	3	3	2
Personne malade		13	20	14	17	10	11	7	8	13	8	2
Décès suspect				3	3	2	12	6	3	2	4	2
Décès naturel	1		1	2						1		
Disparition (personne disparue)	3	3	9	5	7	9	14	9	6	6	11	2
Accident (sauf roulage)	1	1	1	5	1	1		1	1	1	3	
Cadavre non identifié												1
Total	8	18	36	29	30	26	41	25	19	26	29	9

Appels

	2000	2015	2016	2017	2018	2019	2020	2021	2022	2023	2024	2025
Alarme	2											
Appels	2	3	1			1	1					
Total	4	3	1			1	1					

Problèmes sociaux

	2000	2015	2016	2017	2018	2019	2020	2021	2022	2023	2024	2025
Différends familiaux	20	3	12	10	43	28	44	63	79	61	51	33
Différend (pas de coups)	4	2		5	6	4	4	4	1	1	4	
Affaire civile	9		1	1	3	1		1				
Protection de la jeunesse	1	6	3	3	3	8	1	4	4	3	22	10
Non spécifié						1						
Autres	7	10	8	8	22	9	3	15	9	5	4	
Total	41	21	24	27	77	51	52	87	93	70	81	43



Ordre public

	2000	2015	2016	2017	2018	2019	2020	2021	2022	2023	2024	2025
Troubles		2	3	2	4	2		2	3		1	
Total		2	3	2	4	2		2	3		1	

Agissements suspects

	2000	2015	2016	2017	2018	2019	2020	2021	2022	2023	2024	2025
	1	5	5	1		3			1			
Total	1	5	5	1		3			1			

Objets trouvés

	2000	2015	2016	2017	2018	2019	2020	2021	2022	2023	2024	2025
	1			1					1	1		1
Total	1			1					1	1		1

Objets perdus

	2000	2015	2016	2017	2018	2019	2020	2021	2022	2023	2024	2025
	72	266	271	259	281	294	240	237	283	328	315	139
Total	72	266	271	259	281	294	240	237	283	328	315	139

Autres non-infractions

	2000	2015	2016	2017	2018	2019	2020	2021	2022	2023	2024	2025
Ordonnance de capture		5	2	4	1	1						
Non-respect des conditions		11	2	13	8	2						
Procès-verbal d'information	15	8	7	4	8		1	2	2	1	2	1
Notification		6	6	13	14	11	11	6	12	9	12	8
Dégradation involontaire câbles (non-télécom)		2			2	1	1		1			2
Demande signalement surveillance électronique									2	11	28	1
Fonction de contrôle armes							1	4	3	2	12	9
Autres non infractions	12											
Total	27	32	17	34	33	15	14	12	20	23	54	21

