

STATISTIQUES POLICIERES DE CRIMINALITE

LIEU DE PERPETRATION: COMMUNE

Bocholt

2000 - 1er Semestre 2025

Police fédérale - DGRIDRIIBIPOL

STATISTIQUES POLICIERES DE CRIMINALITE

LIEU DE PERPETRATION: COMMUNE

Bocholt

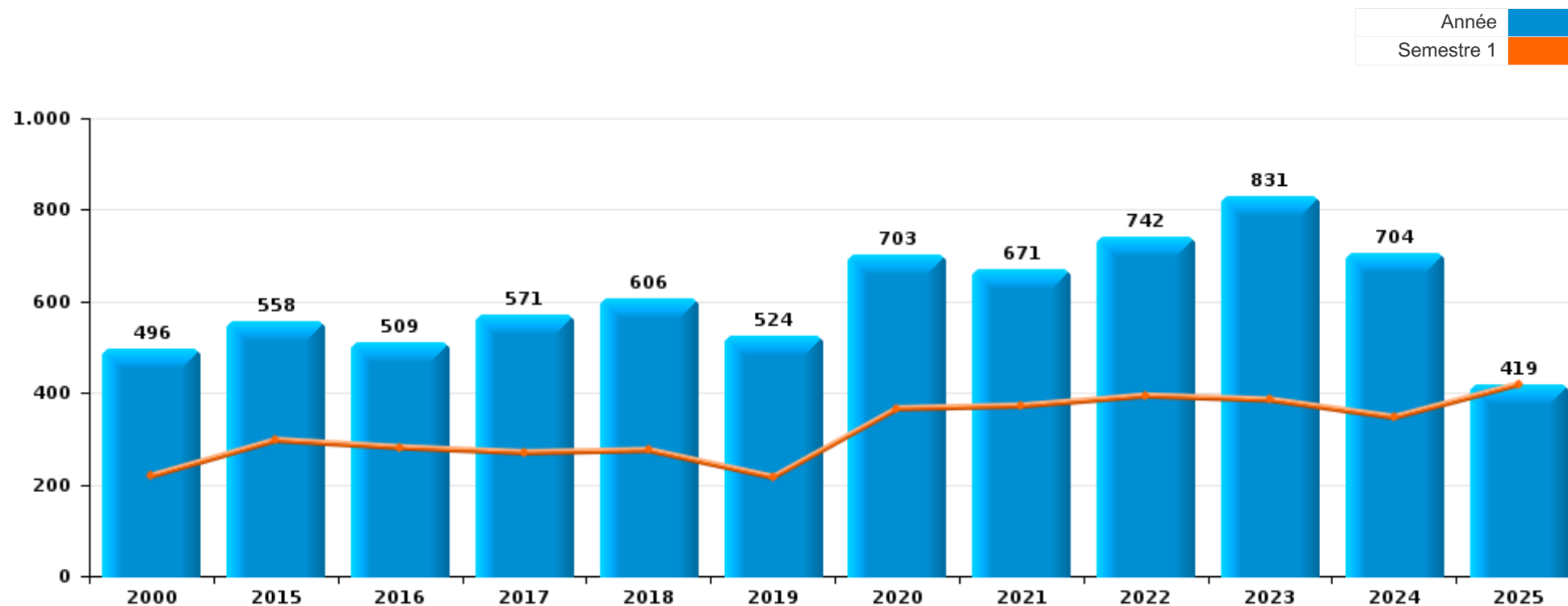
PARTIE I : INFRACTIONS JUDICIAIRES

CRIMINALITE ENREGISTREE COMMISE AU NIVEAU DE LA COMMUNE



Bocholt

	2000	2015	2016	2017	2018	2019	2020	2021	2022	2023	2024	2025
Nombre total des délits	496	558	509	571	606	524	703	671	742	831	704	419



FPF/DGR/DRI/BIPOL - Statistiques policières de criminalité (date de clôture: 31/10/2025)

Les données pour les années 2001 jusqu'à 2014 ne sont plus publiées mais restent disponibles sur demande auprès du service BIPOL.

Les données pour 2025 ne concernent que le 1er semestre.



Bocholt

	2000	2015	2016	2017	2018	2019	2020	2021	2022	2023	2024	2025
Drogues	33	73	99	125	95	86	116	140	227	345	250	171
Vol et extorsion	188	203	151	140	141	133	101	89	115	87	73	27
Dégradation de la propriété	92	75	61	76	75	53	54	50	53	44	48	23
Fraude	24	28	31	27	37	32	75	63	92	84	67	34
Infr. contre l'intégrité physique	42	44	29	55	63	45	52	46	61	50	57	28
Criminalité informatique		4	9	7	11	14	50	48	56	36	36	23
Infr. contre la sécurité publique	17	23	11	21	26	25	38	28	17	30	22	13
Environnement	32	15	24	20	27	28	18	29	13	25	18	7
Infr. contre autres valeurs morales et sentiments	13	13	11	13	40	26	32	25	24	18	22	16
Protection de la jeunesse	1	1	3	14	9	11	9	17	23	18	30	28
Registre de population	3	19	17	12	12	19	7	17	10	7	11	9
Infr. contre les mœurs	7	8	7	18	19	9	13	17	6	14	11	5
Infr. contre la famille	12	16	12	4	16	10	17	26	3	3		3
Santé publique			2		1		69	37	1	4	3	3
Armes et explosifs	9	11	13	14	8	4	9	10	9	12	9	8
Législation sur les étrangers	1	9	4	1	5	3	7	8	7	20	14	9
Ivresse et alcool	1	1	2	7	6	9	12	3	11	5	10	1
Infr. contre la foi publique	4	6	9	5	3	5	7	2	6	13	5	1
Infr. contre l'autorité publique	1	2	5	4	4	3	9	7	3	3	2	3
Protection de la personne	1	1	2	1	2		2	2		1	2	3
Code pénal social						2	2	3	1	2	5	1
Autres lois spéciales		1		2		1	1			3	5	1
Protection des revenus publics	1	1	3	3	1	3						
Infr. contre la liberté individuelle		1			2	1	1		3	2	1	
Contravention Code pénal	9			1								
Législation économique	1	1	2		1	1		1		2	1	
Hormones et dopage					2		1			2		
Pratiques commerciales	2							1			1	1
Carte d'identité	1		1			1						
Autres infractions Code pénal									1			1
Infr. relative au statut juridique de l'enfant			1					1				
Loi du football		1								1		
Travail	1	1										
Exercice illégal de l'autorité publique								1				
Infr. contre la Sécurité de l'Etat				1								
Sécurité privée											1	
Traite des êtres humains							1					
Sous-total	496	558	509	571	606	524	703	671	742	831	704	419
Contravention règlement policier local							26	32	19	32	25	18
Sous-total							26	32	19	32	25	18
Total	496	558	509	571	606	524	729	703	761	863	729	437

FPF/DGR/DRI/BIPOL - Statistiques policières de criminalité (date de clôture: 31/10/2025)

Les données pour les années 2001 jusqu'à 2014 ne sont plus publiées mais restent disponibles sur demande auprès du service BIPOL.

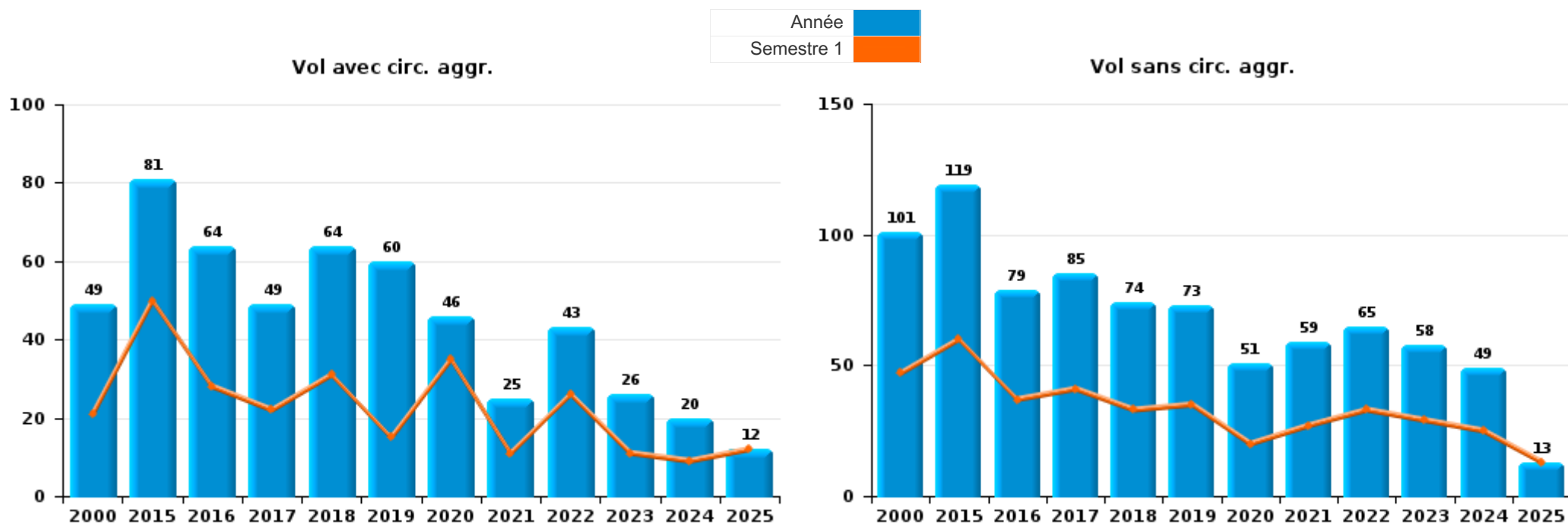
Les données pour 2025 ne concernent que le 1er semestre.



I.1. Catégorie des infractions : Vol et extorsion (top 5 des infractions au niveau national 2024)

Bocholt

	2000	2015	2016	2017	2018	2019	2020	2021	2022	2023	2024	2025
Vol sans circ. aggr.	101	119	79	85	74	73	51	59	65	58	49	13
Vol avec circ. aggr.	49	81	64	49	64	60	46	25	43	26	20	12
Vol non spécifié	37			3	1			2	1			
Extorsion	1	3	8	3	2		4	3	6	3	4	2
Total	188	203	151	140	141	133	101	89	115	87	73	27



FPF/DGR/DRI/BIPOL - Statistiques policières de criminalité (date de clôture: 31/10/2025)
 Les données pour les années 2001 jusqu'à 2014 ne sont plus publiées mais restent disponibles sur demande auprès du service BIPOL.
 Les données pour 2025 ne concernent que le 1er semestre.



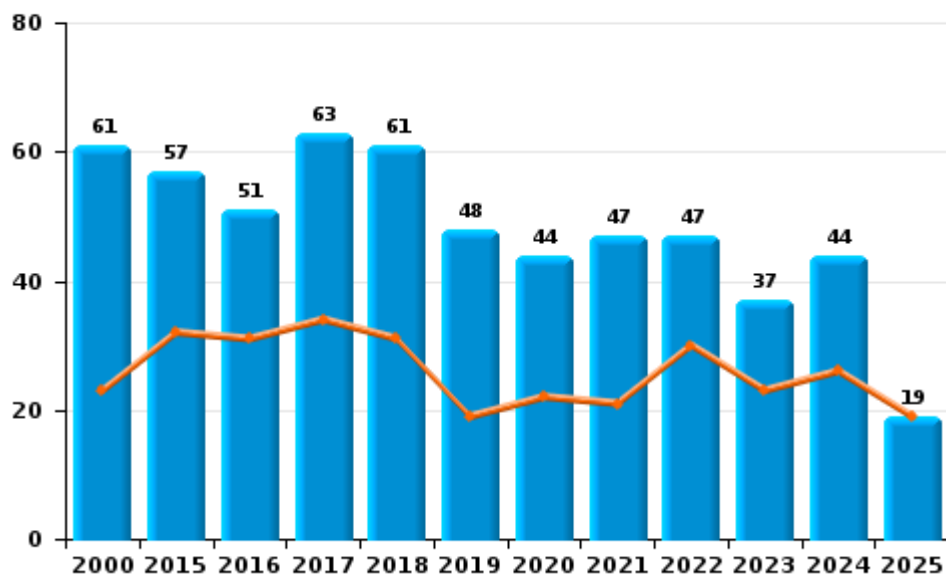
I.2. Catégorie des infractions : Dégradation de la propriété (top 5 des infractions au niveau national 2024)

Bocholt

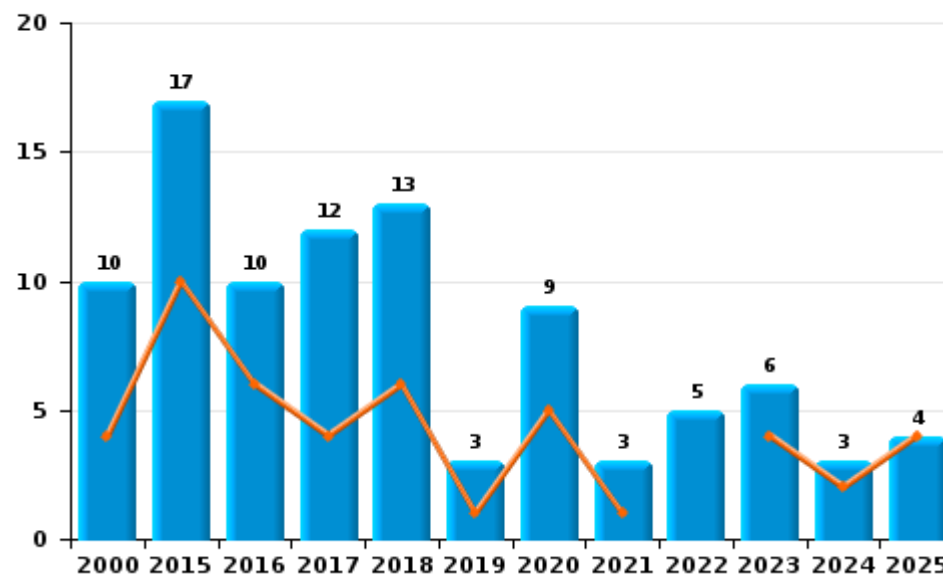
	2000	2015	2016	2017	2018	2019	2020	2021	2022	2023	2024	2025
Vandalisme	61	57	51	63	61	48	44	47	47	37	44	19
Incendie involontaire	8	10	8	7	8	2	3	3	2	3	3	3
Incendie volontaire	2	7	2	5	5	1	6		3	3		1
Destruction, dénaturation, dégradation	21	1		1	1	2	1		1	1	1	
Total	92	75	61	76	75	53	54	50	53	44	48	23

Année ■
Semestre 1 ■

Vandalisme



Incendie

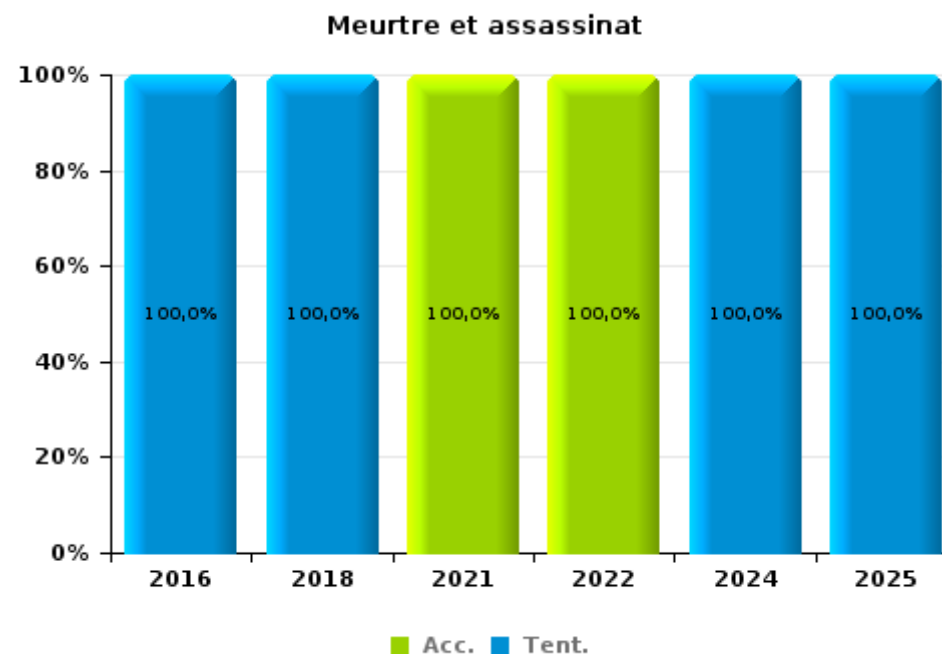
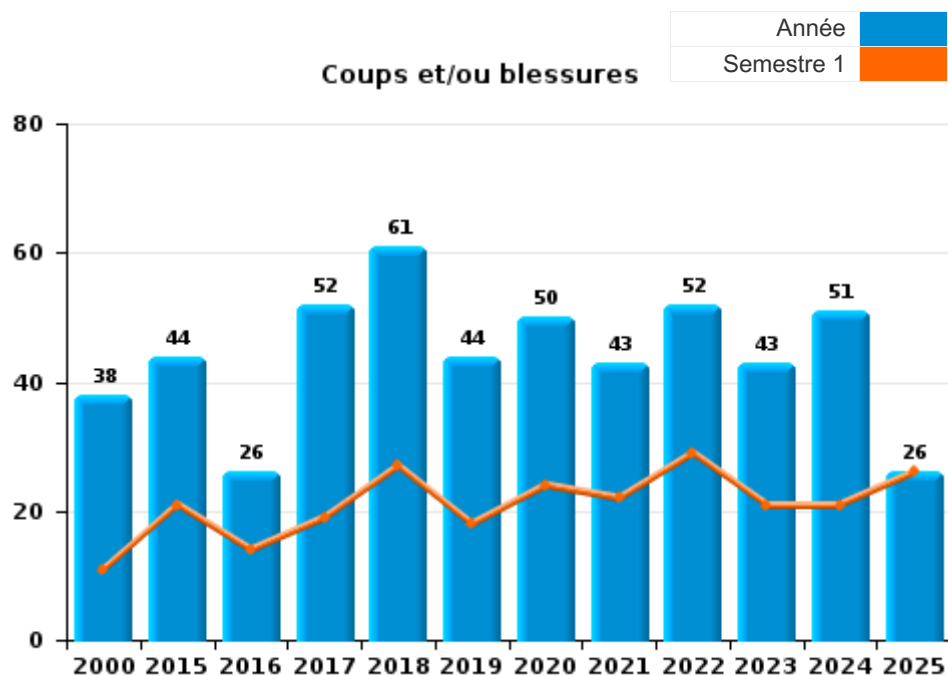




I.3. Catégorie des infractions : Infr. contre l'intégrité physique (top 5 des infractions au niveau national 2024)

Bocholt

	2000	2015	2016	2017	2018	2019	2020	2021	2022	2023	2024	2025
Coups et/ou blessures	38	44	26	52	61	44	50	43	52	43	51	26
Autres	4		1	3	1	1	2	2	8	7	4	
Meurtre et assassinat			2		1			1	1		2	2
Total	42	44	29	55	63	45	52	46	61	50	57	28





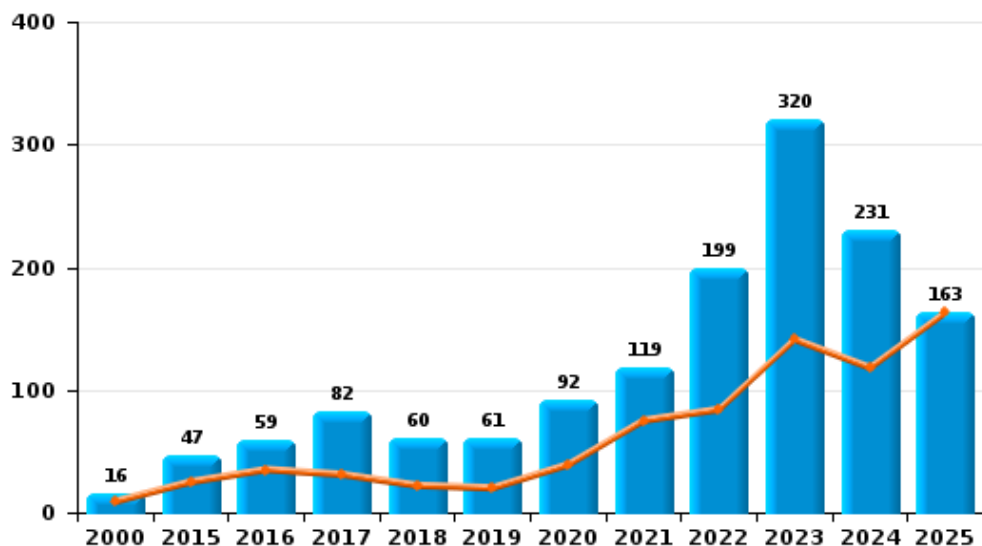
I.4. Catégorie des infractions : Drogues (top 5 des infractions au niveau national 2024)

Bocholt

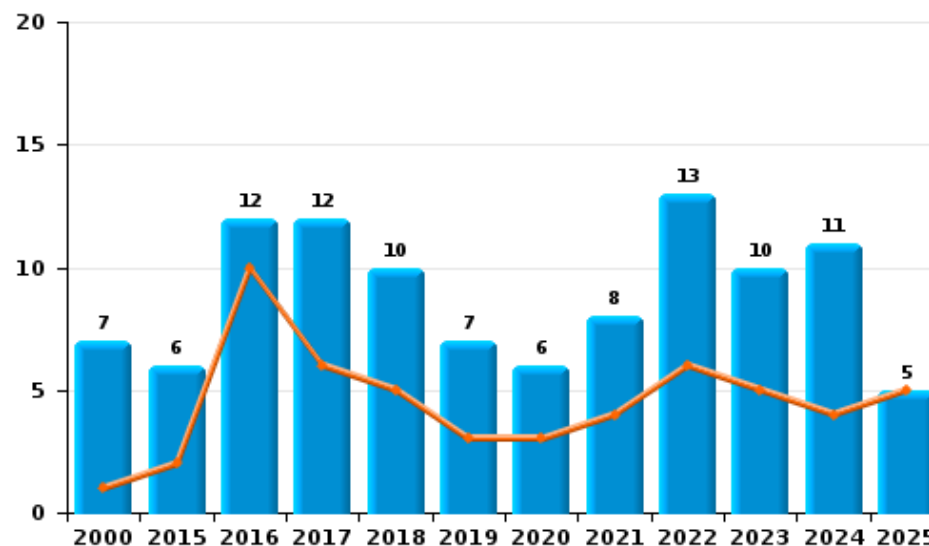
	2000	2015	2016	2017	2018	2019	2020	2021	2022	2023	2024	2025
Détention	16	47	59	82	60	61	92	119	199	320	231	163
Commerce	7	6	12	12	10	7	6	8	13	10	11	5
Importation et exportation	4	10	10	18	11	4	9	4	8	9	4	1
Fabrication		6	6	7	4	3	8	7	4	2	2	2
Autres	1	3	12	3	7	9		2	2	2	1	
Usage	5	1		3	3	2	1		1	2	1	
Total	33	73	99	125	95	86	116	140	227	345	250	171



Détention



Commerce



FPF/DGR/DRI/BIPOL - Statistiques policières de criminalité (date de clôture: 31/10/2025)
 Les données pour les années 2001 jusqu'à 2014 ne sont plus publiées mais restent disponibles sur demande auprès du service BIPOL.
 Les données pour 2025 ne concernent que le 1er semestre.



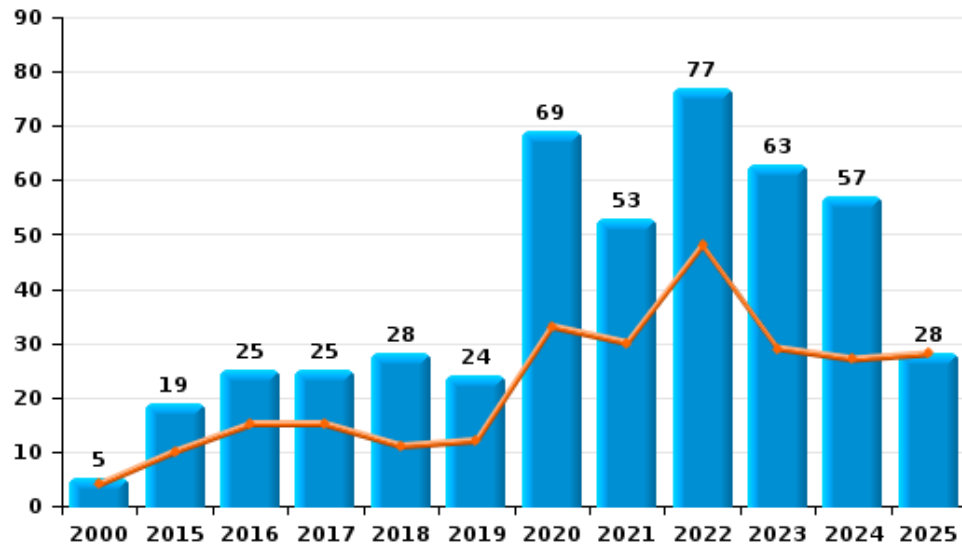
I.5. Catégorie des infractions : Fraude (top 5 des infractions au niveau national 2024)

Bocholt

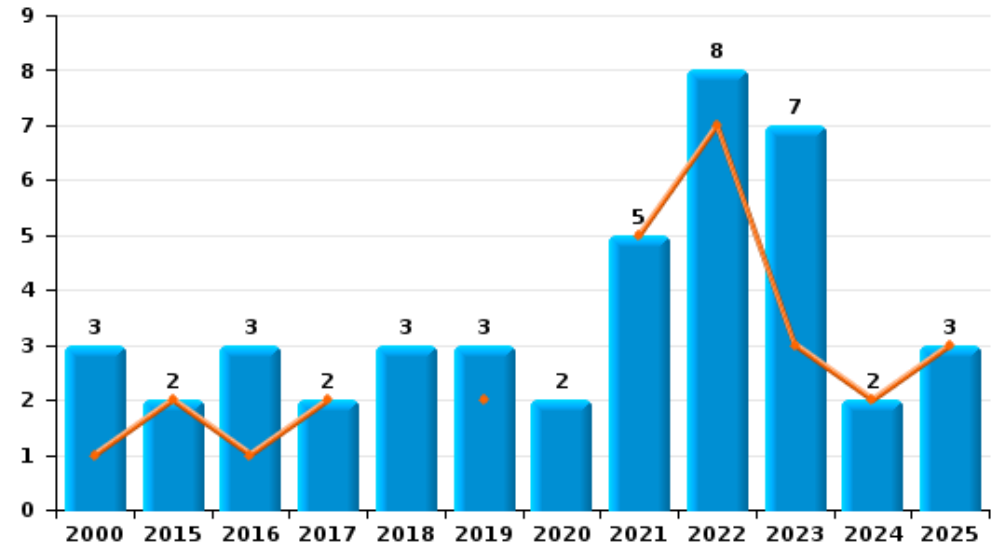
	2000	2015	2016	2017	2018	2019	2020	2021	2022	2023	2024	2025
Escroquerie	5	19	25	25	28	24	69	53	77	63	57	28
Abus de confiance et infr. apparentées	3	2	3	2	3	3	2	5	8	7	2	3
Fraudes: Autres	1	4					2	3	3	6	3	2
Recel	13	1				2			2	2		1
Détournement et destruction frauduleuse	2	2	1		3	1		2	2	1	3	
Infr. liées à l'insolvabilité			1		2	2	2			5	1	
Grivèlerie			1		1						1	
Total	24	28	31	27	37	32	75	63	92	84	67	34



Escroquerie



Abus de confiance et infr. apparentées



FPF/DGR/DRI/BIPOL - Statistiques policières de criminalité (date de clôture: 31/10/2025)

Les données pour les années 2001 jusqu'à 2014 ne sont plus publiées mais restent disponibles sur demande auprès du service BIPOL.
Les données pour 2025 ne concernent que le 1er semestre.

STATISTIQUES POLICIERES DE CRIMINALITE

LIEU DE PERPETRATION: COMMUNE

Bocholt

PARTIE II : FIGURES CRIMINELLES / PHENOMENES



Bocholt

FC Vol moyen de transport

	2000	2015	2016	2017	2018	2019	2020	2021	2022	2023	2024	2025
Vol de voiture	13	7	6	9	9	7	5	3	2	2	1	1
Vol de moto				1		1						
Carjacking										1		
Homejacking									1			
Vol dans les garages		2	1	1	1		1					
Vol de vélomoteur	5	1				3	1	2	2		2	
Vol de vélo	25	53	16	18	27	23	12	10	26	11	9	4

FC Cambriolage

	2000	2015	2016	2017	2018	2019	2020	2021	2022	2023	2024	2025
Cambriolage dans habitation	32	48	31	18	28	32	18	11	23	7	8	6
Cambriolage ds entreprise ou commerce	21	8	11	3	9	3	7	3	2	8	3	1
Cambriolage ds service public ou bâtiment administ	4	4		2	2		3	2	1		2	
Vol au bélier	1											
Cambriolage dans bâtiment (total)	53	60	42	23	39	35	28	16	26	15	13	7



FC Vol autre

	2000	2015	2016	2017	2018	2019	2020	2021	2022	2023	2024	2025
Vol à main armée	1	1	1	5	1			1				
Vol avec violence sans arme	2	3	6	6	3	2	4	3	6	4	2	
Vol dans ou sur un véhicule	16	9	12	8	5	12	10	9	8	1	8	4
Vol d'armes et explosifs			1			1						
Arrachage de sac à main				1								
Vol à l'arraché				1	1							
Vol à la tire	2	3	1			1	2	3				3
Vol à l'étalage		1	5	7	6	5	1	5	6	10	7	
Vol par ruse	1	2	7	5	2	2	1	1	1	1		
Vol de métaux		1	1	5		2		2	1	2	2	
Vol sur les chantiers	5	1	2		1	5		1	3	2		1
Vol d'animaux	2	2	1	2	3		1	1	1	2	1	
Vol de cargaison		2					1		2			

Criminalité ICT

	2000	2015	2016	2017	2018	2019	2020	2021	2022	2023	2024	2025
Fraude de cartes de paiements		3		2	4	1	2	2	1	2	3	1
Phishing		1		1		4	30	23	32	20	21	10
Ransomware						1						
Shouldersurfing					1		1				1	
Skimming						1						

FC Autre

	2000	2015	2016	2017	2018	2019	2020	2021	2022	2023	2024	2025
Violence contre les métiers d'intérêt général	1	3	1	1		1	2			2		3
Graffiti		1			3		1	1				1
Dégradation de voiture	6	27	20	29	24	24	16	15	17	20	16	9
Rixe au couteau			1		2	1		1		1	1	1



PH Violence intrafamiliale (VIF)

	2000	2015	2016	2017	2018	2019	2020	2021	2022	2023	2024	2025
VIF: physique, dans le couple	2	14	7	20	22	14	16	13	17	12	23	9
VIF: physique, envers des descendants		1		1	1	3	2	5	6	2	4	
VIF: physique, envers d'autres membres	8	1	2	3	4	4	3	9	1	4		2
VIF: sexuelle, envers des descendants		2			1			1		1		
VIF: psychique, dans le couple	7	15	15	9	18	14	26	28	4	4	2	4
VIF: psychique, envers des descendants			1		1	1	2	1	1		1	
VIF: psychique, envers d'autres membres		1	1				4	1				1
VIF: économique, dans le couple		2	3	1	1	2	4				3	
VIF: économique, envers des descendants			2			1					2	
VIF: économique, envers d'autres membres	5	2				1	1	1			1	5

PH Hormones et dopage

	2000	2015	2016	2017	2018	2019	2020	2021	2022	2023	2024	2025
Dopage humain					1		2			2		
Engraissement illégal		1										

PH Drogues

	2000	2015	2016	2017	2018	2019	2020	2021	2022	2023	2024	2025
Vente de cocaïne			1	2	2			1	2	2	6	5
Import-export de cocaïne			1		2		1	1	1		2	
Production de drogues synthétiques			1			1		1	2			
Import-export de drogues synthétiques		1	2	2	1	1	1			2		
Vente de drogues synthétiques		1	2	1	4	4	2	2	5	6	6	3
Production de cannabis (culture)		4	3	4	3		4	2	1	1		1
Import-export de cannabis en grande quantité										1		
Vente de cannabis en grande quantité										1		



PH Trafic d'armes

	2000	2015	2016	2017	2018	2019	2020	2021	2022	2023	2024	2025
Commerce et production d'arme à feu et mun.					1							1

PH Traite des êtres humains

	2000	2015	2016	2017	2018	2019	2020	2021	2022	2023	2024	2025
TEH - exploitation sexuelle					1		2					

PH Violence dans l'espace public

	2000	2015	2016	2017	2018	2019	2020	2021	2022	2023	2024	2025
Violence physique (transport public)								1				1
Violence physique (voie publique)	4	9	5	13	12	9	3	4	8	7	19	6
Violence physique (autre endroit public)	1				2		2		1			2
Violence physique (endroit accessible au public)	12	19	8	12	15	9	8	6	15	12	5	3
Violence sexuelle (voie publique)	4	2						1		5	1	
Violence sexuelle (autre endroit public)	2		3	1	1							
Violence sexuelle (endroit accessible au public)		1	1	2	2	2	1	2	2	2	1	2
Violence psychique (transport public)											1	
Violence psychique (voie publique)	1	8	1	6	9	12	7	7	6	3	5	3
Violence psychique (autre endroit public)					1					1		
Violence psychique (endroit accessible au public)	2	6	2	5	5	7	7	3	5	6	2	
Vol à main armée (voie publique)	1			1				1				
Vol à main armée (endroit accessible au public)		1		2	1							
Vol avec violence sans arme (voie publique)			1				1		1	1		
Vol avec violence sans arme (autre endroit public)					1							
Vol avec violence sans arme (endr. acces. au pub.)	1			1		1		1				

PH Autre

	2000	2015	2016	2017	2018	2019	2020	2021	2022	2023	2024	2025
Faux policiers									1			
Cyberharcèlement	2	6	2	5	17	4	18	15	8	7	10	8
Fraude à l'identité		2	4	1	8	6	13	3	5	12	3	1





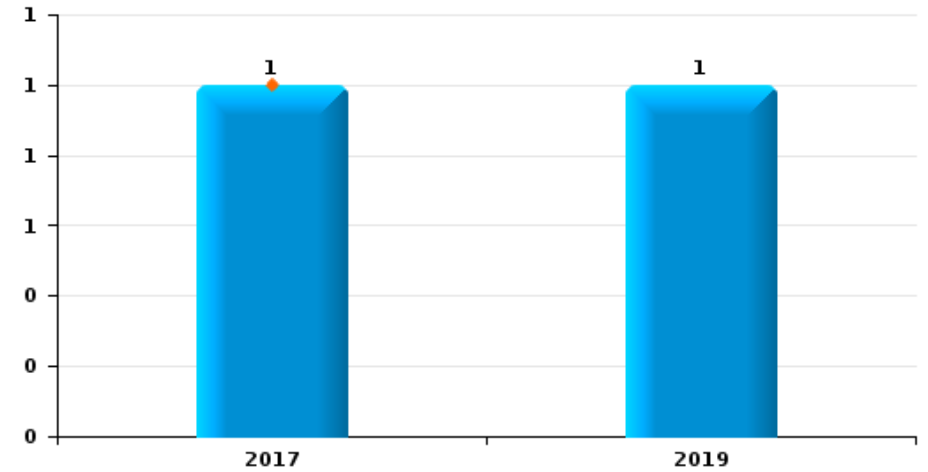
Bocholt

Année	■
Semestre 1	■

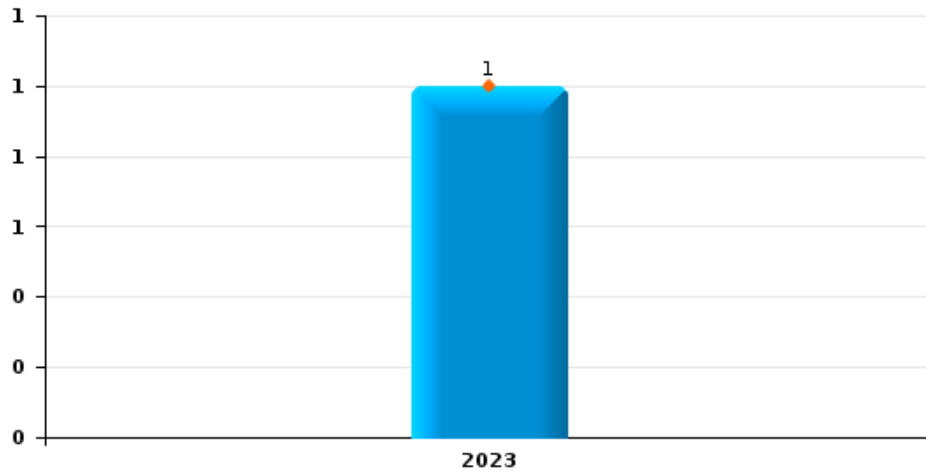
Vol de voiture



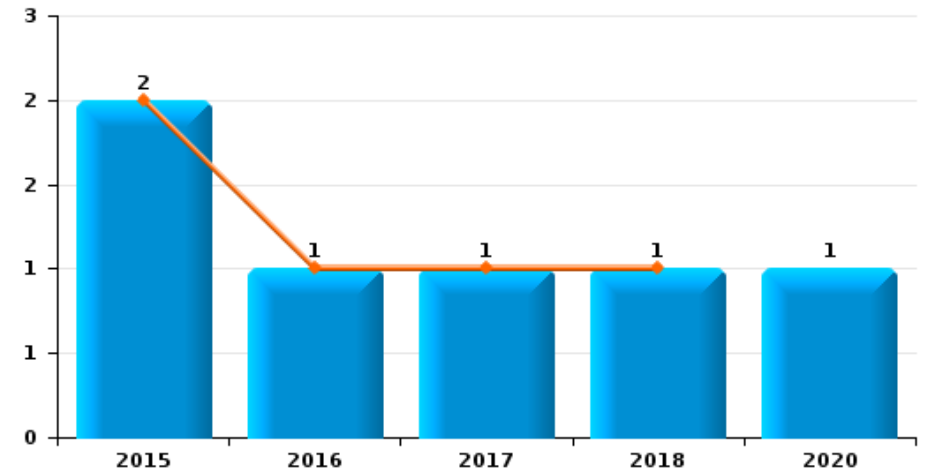
Vol de moto



Carjacking



Vol dans les garages

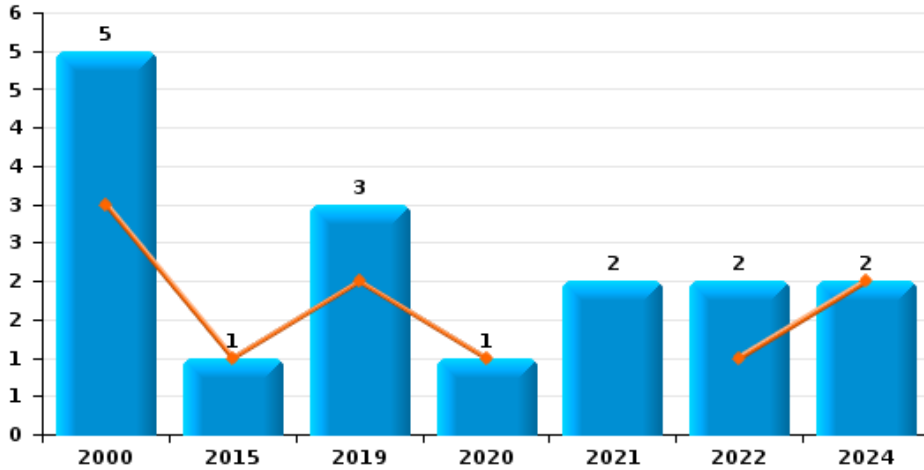




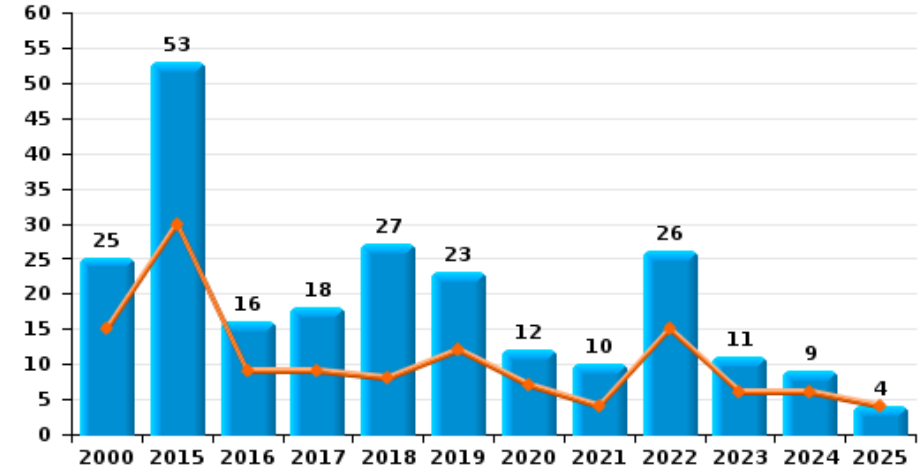
Bocholt

Année	■
Semestre 1	■

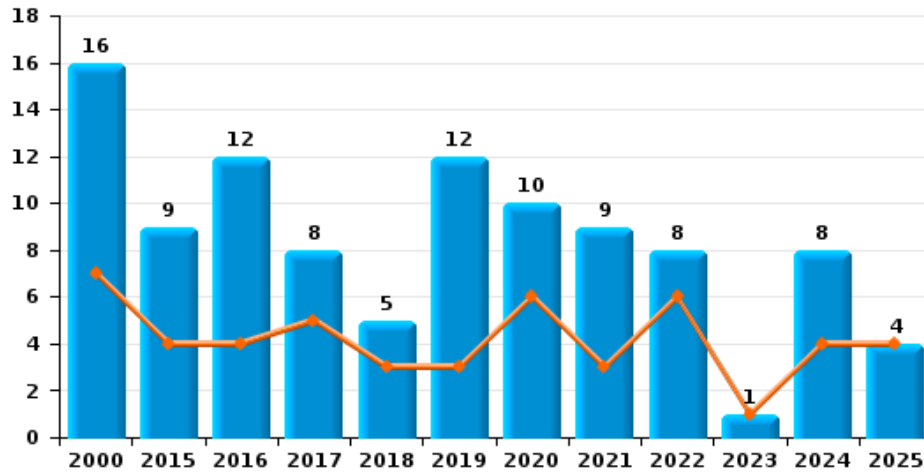
Vol de vélomoteur



Vol de vélo



Vol dans ou sur un véhicule

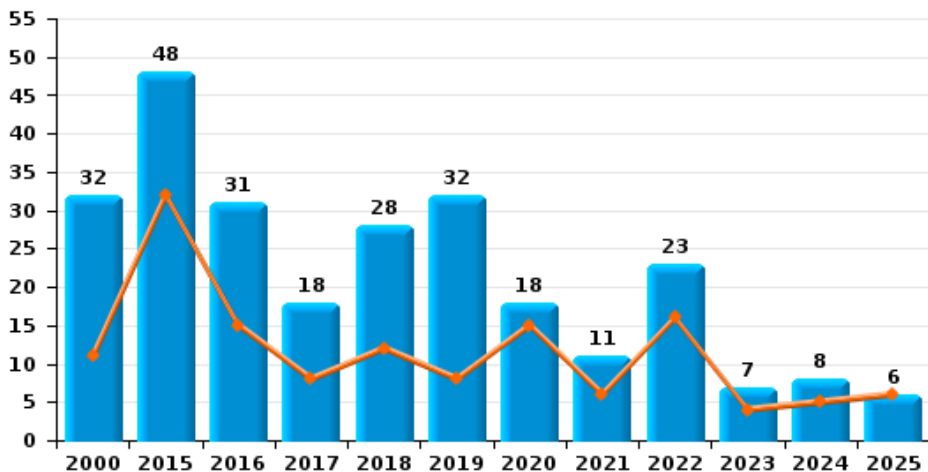




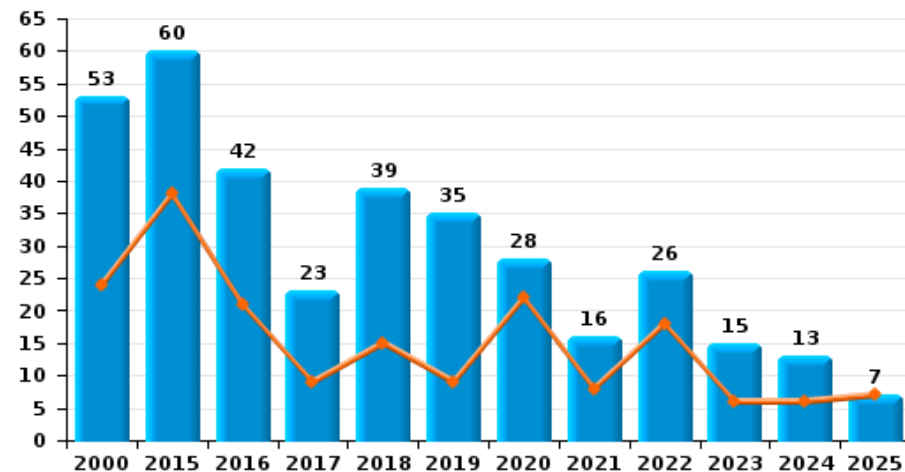
Bocholt



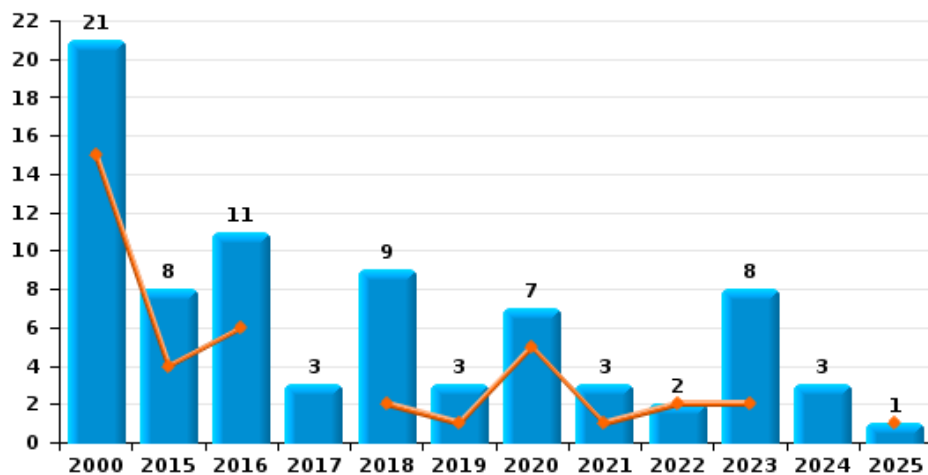
Cambrilage dans habitation



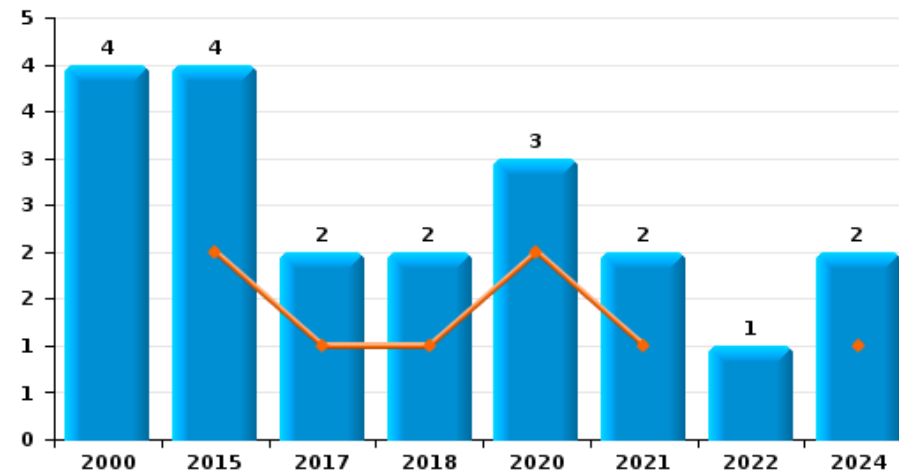
Cambrilage dans bâtiment (total)



Cambrilage ds entreprise ou commerce



Cambrilage ds service public ou bâtiment administratif

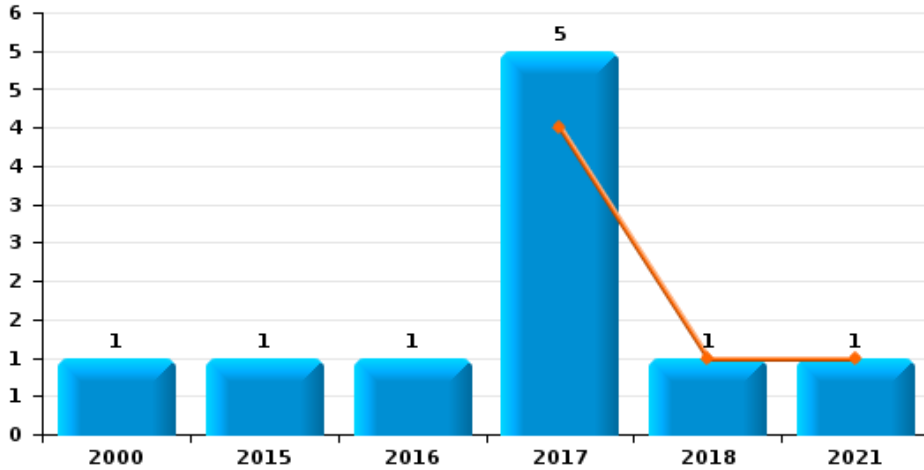




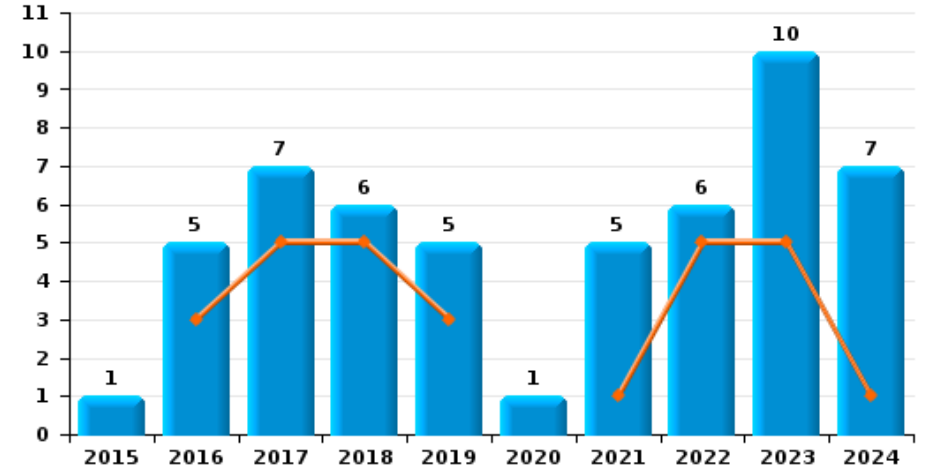
Bocholt

Année ■
Semestre 1 ■

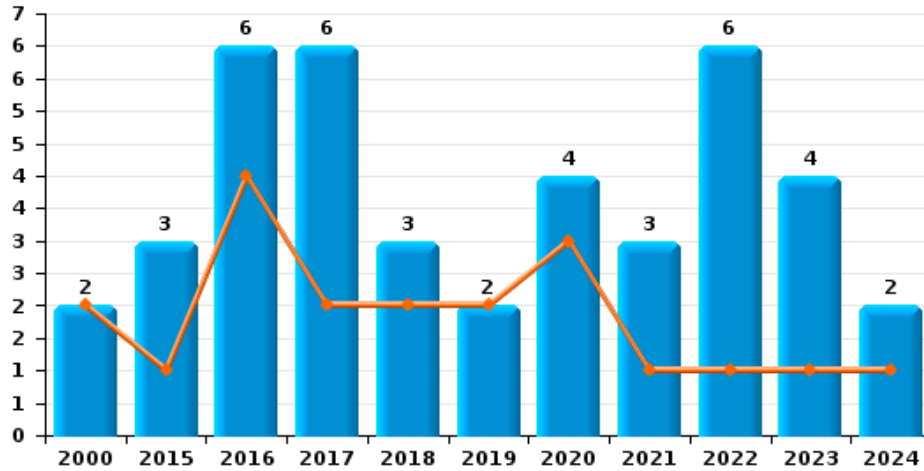
Vol à main armée



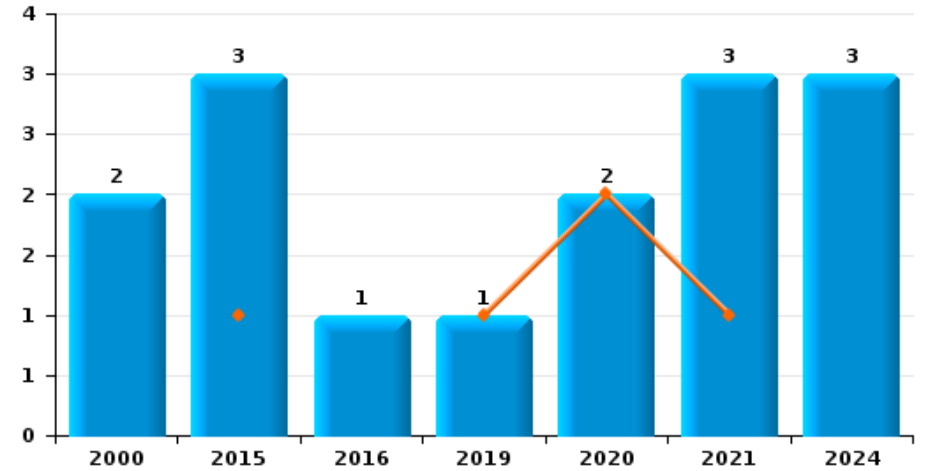
Vol à l'étalage



Vol avec violence sans arme



Vol à la tire

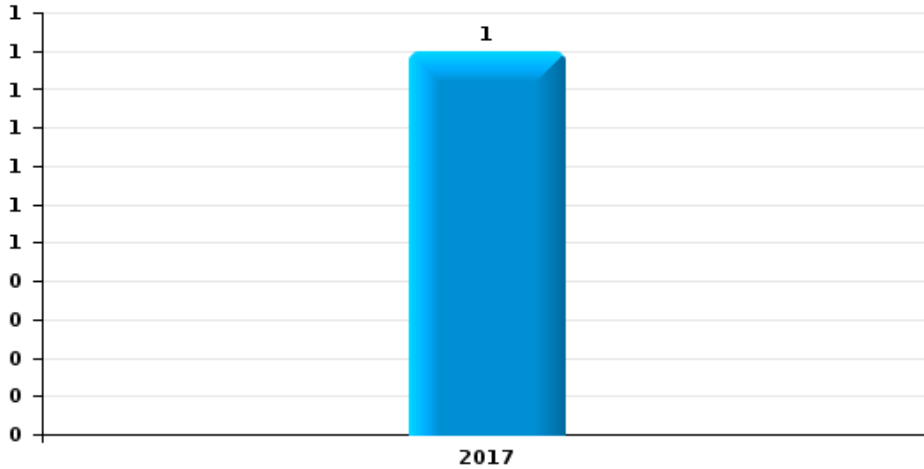




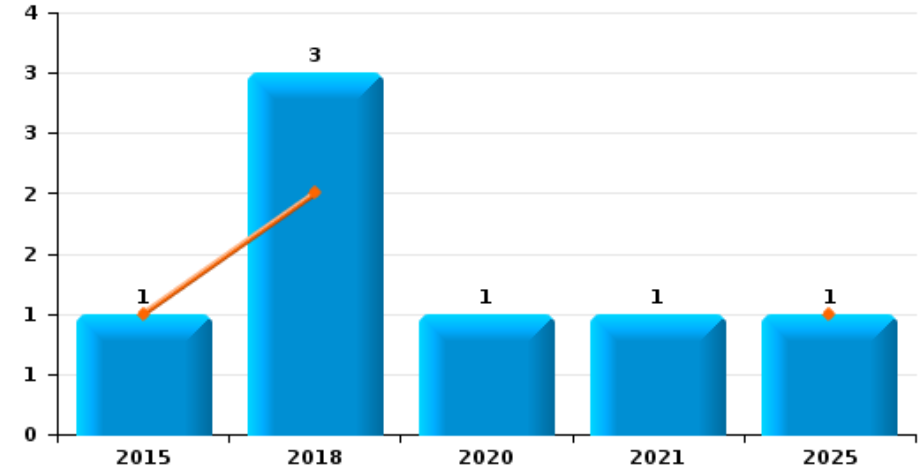
Bocholt

Année	■
Semestre 1	■

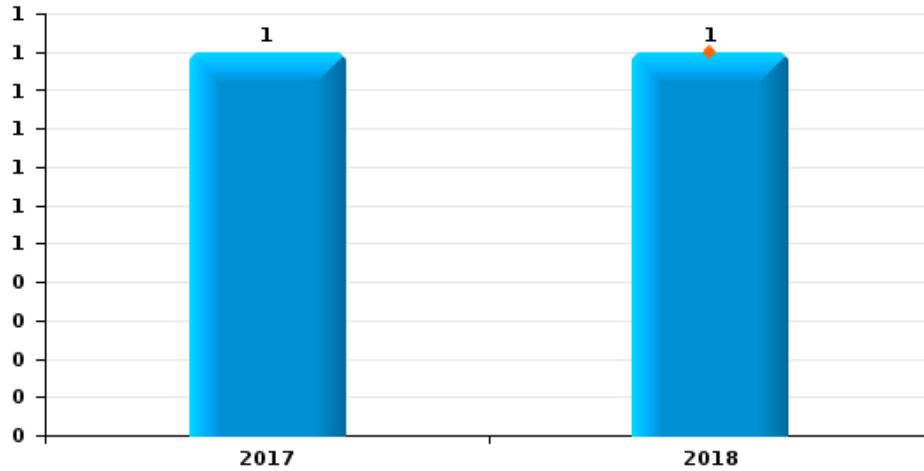
Arrachage de sac à main



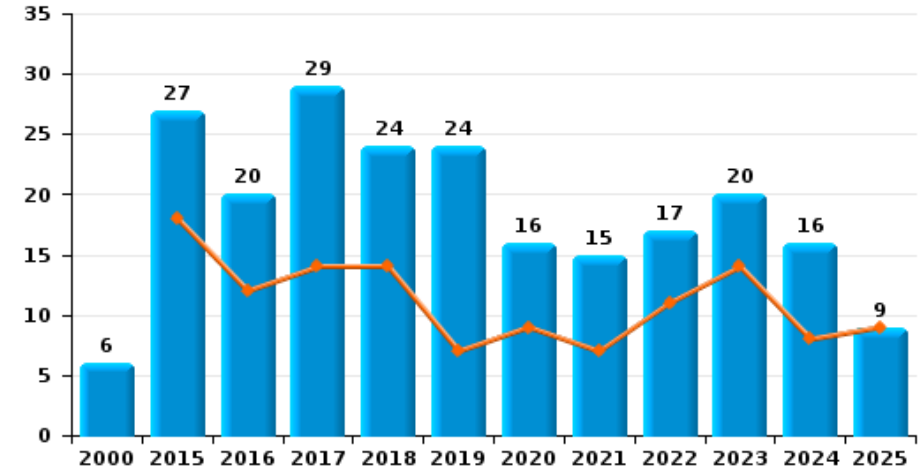
Graffiti



Vol à l'arraché



Dégradation de voiture





Bocholt

FC Vol moyen de transport

		2000	2015	2016	2017	2018	2019	2020	2021	2022	2023	2024	2025
Vol de voiture	Trim 1	5	4	1	2	4	1						
	Trim 2	3	2	2	1	2		1	1	1	1		1
	Trim 3	3	1	1	5	1		4	1			1	
	Trim 4	2		2	1	2	6		1	1	1		
	Total	13	7	6	9	9	7	5	3	2	2	1	1
Vol de moto	Trim 1				1								
	Trim 4						1						
	Total			1	1								
Carjacking	Trim 2										1		
	Total										1		
Homejacking	Trim 4									1			
	Total									1			
Vol dans les garages	Trim 1		2		1	1							
	Trim 2			1									
	Trim 3							1					
	Total		2	1	1	1		1					
Vol de vélomoteur	Trim 1	1					2						
	Trim 2	2	1					1		1		2	
	Trim 3	1							1				
	Trim 4	1					1		1	1			
	Total	5	1				3	1	2	2		2	
Vol de vélo	Trim 1	9	9	3	5	5		2	2	12	5	2	1
	Trim 2	6	21	6	4	3	12	5	2	3	1	4	3
	Trim 3	6	14	3	4	13	4	4	4	1	4	3	
	Trim 4	4	9	4	5	6	7	1	2	10	1		
	Total	25	53	16	18	27	23	12	10	26	11	9	4



FC Cambriolage

		2000	2015	2016	2017	2018	2019	2020	2021	2022	2023	2024	2025
Cambriolage dans habitation	Trim 1	8	25	13	6	8	4	13	3	12	1	3	3
	Trim 2	3	7	2	2	4	4	2	3	4	3	2	3
	Trim 3	15	5	5	4	5	5	2	2	5	3		
	Trim 4	6	11	11	6	11	19	1	3	2		3	
Total		32	48	31	18	28	32	18	11	23	7	8	6
Cambriolage ds entreprise ou commerce	Trim 1	9	4	3		1	1	3			2		1
	Trim 2	6		3		1		2	1	2			
	Trim 3	2	4	3	1	5	1	1	1		2	2	
	Trim 4	4		2	2	2	1	1	1		4	1	
Total		21	8	11	3	9	3	7	3	2	8	3	1
Cambriolage ds service public ou bâtiment administ	Trim 1				1	1							
	Trim 2		2					2	1			1	
	Trim 3	2	2		1					1		1	
	Trim 4	2				1		1	1				
Total		4	4		2	2		3	2	1		2	
Vol au bélier	Trim 2	1											
Total		1											
Cambriolage dans bâtiment (total)	Trim 1	16	29	16	7	10	5	16	3	12	3	3	4
	Trim 2	8	9	5	2	5	4	6	5	6	3	3	3
	Trim 3	18	11	8	6	10	6	3	3	6	5	3	
	Trim 4	11	11	13	8	14	20	3	5	2	4	4	
Total		53	60	42	23	39	35	28	16	26	15	13	7



FC Vol autre

		2000	2015	2016	2017	2018	2019	2020	2021	2022	2023	2024	2025
Vol à main armée	Trim 1				3								
	Trim 2				1	1			1				
	Trim 3		1		1								
	Trim 4	1		1									
	Total	1	1	1	5	1				1			
Vol avec violence sans arme	Trim 1			4		1	2	3	1				
	Trim 2	2	1		2	1				1	1	1	
	Trim 3		2			1			1	2	1	1	
	Trim 4			2	4			1	1	3	2		
	Total	2	3	6	6	3	2	4	3	6	4	2	
Vol dans ou sur un véhicule	Trim 1	4	1	2	3	3	1	4		4	1		1
	Trim 2	3	3	2	2		2	2	3	2		4	3
	Trim 3	4	1	6			3	1	5			1	
	Trim 4	5	4	2	3	2	6	3	1	2		3	
	Total	16	9	12	8	5	12	10	9	8	1	8	4
Vol d'armes et explosifs	Trim 4			1			1						
Total			1				1						
Arrachage de sac à main	Trim 4				1								
Total				1									
Vol à l'arraché	Trim 1					1							
	Trim 4				1								
	Total				1	1							
Vol à la tire	Trim 1		1				1	2					
	Trim 2								1				
	Trim 3	1	2	1					1			1	
	Trim 4	1							1			2	
	Total	2	3	1				1	2	3		3	



FC Vol autre

		2000	2015	2016	2017	2018	2019	2020	2021	2022	2023	2024	2025
Vol à l'étalage	Trim 1			1	3	3	1			5	5	1	
	Trim 2			2	2	2	2		1				
	Trim 3		1		2			1	1		2	4	
	Trim 4			2		1	2		3	1	3	2	
	Total			1	5	7	6	5	1	5	6	10	7
Vol par ruse	Trim 1			3	2		1	1					
	Trim 2		1	1	2		1				1		
	Trim 3		1			2			1	1			
	Trim 4	1		3	1								
	Total	1		2	7	5	2	2	1	1	1	1	
Vol de métaux	Trim 1				2		1				2	1	
	Trim 2								1				
	Trim 3			1			1		1			1	
	Trim 4		1		3					1			
	Total		1	1	5		2		2	1	2	2	
Vol sur les chantiers	Trim 1	2								2			1
	Trim 2	2	1			1			1				
	Trim 3						2				1		
	Trim 4	1		2			3			1	1		
	Total	5	1	2		1	5		1	3	2		1
Vol d'animaux	Trim 1	1	1	1	1						1	1	
	Trim 2		1						1	1			
	Trim 3				1	2					1		
	Trim 4	1				1		1					
	Total	2	2	1	2	3		1	1	1	1	2	1
Vol de cargaison	Trim 1		1							2			
	Trim 4		1					1					
	Total		2					1		2			



Criminalité ICT

		2000	2015	2016	2017	2018	2019	2020	2021	2022	2023	2024	2025
Fraude de cartes de paiements	Trim 1		3		1	1	1	1	1				1
	Trim 2					1					2	2	
	Trim 3				1	1		1					
	Trim 4					1			1	1		1	
Total			3		2	4	1	2	2	1	2	3	1
Phishing	Trim 1		1					9	7	12	4	5	7
	Trim 2				1		1	7	2	12		4	3
	Trim 3						1	7	3	7	8	6	
	Trim 4						2	7	11	1	8	6	
Total			1		1		4	30	23	32	20	21	10
Ransomware	Trim 1						1						
	Total						1						
Shouldersurfing	Trim 1							1					
	Trim 3				1								
	Trim 4											1	
Total					1			1				1	
Skimming	Trim 1						1						
	Total						1						



FC Autre

		2000	2015	2016	2017	2018	2019	2020	2021	2022	2023	2024	2025
Violence contre les métiers d'intérêt général	Trim 1		1	1			1				1		2
	Trim 2				1			1					1
	Trim 3	1						1			1		
	Trim 4		2										
Total		1	3	1	1		1	2			2		3
Graffiti	Trim 1		1			2							1
	Trim 3					1							
	Trim 4							1	1				
Total			1			3		1	1				1
Dégradation de voiture	Trim 1		7	7	6	6	3	5	3	8	8	3	5
	Trim 2		11	5	8	8	4	4	4	3	6	5	4
	Trim 3	2	4	5	5	7	8	2	3	4	4	5	
	Trim 4	4	5	3	10	3	9	5	5	2	2	3	
Total		6	27	20	29	24	24	16	15	17	20	16	9
Rixe au couteau	Trim 1			1		1			1				
	Trim 2												1
	Trim 3				1						1		
	Trim 4						1					1	
Total				1		2	1		1		1	1	1



PH Violence intrafamiliale (VIF)

		2000	2015	2016	2017	2018	2019	2020	2021	2022	2023	2024	2025
VIF: physique, dans le couple	Trim 1	1	2	1	3	4	2	5	4	4	3	5	6
	Trim 2		3	1	6	5	1	1	1	4	2	3	3
	Trim 3	1	6	2	7	5	5	5	5	3	2	6	
	Trim 4		3	3	4	8	6	5	3	6	5	9	
Total		2	14	7	20	22	14	16	13	17	12	23	9
VIF: physique, envers des descendants	Trim 1								1	3		1	
	Trim 2				1				1	2	2	1	
	Trim 3		1				2	1				1	
	Trim 4				1		1	1	3	1		1	
Total			1		1	1	3	2	5	6	2	4	
VIF: physique, envers d'autres membres	Trim 1	3		1		1	2		3		1		2
	Trim 2	2				2	1	1	2	1	2		
	Trim 3			1	1			1	1				
	Trim 4	3	1		2	1	1	1	3		1		
Total		8	1	2	3	4	4	3	9	1	4		2
VIF: sexuelle, envers des descendants	Trim 1		1			1					1		
	Trim 3		1										
	Trim 4								1				
Total			2			1			1		1		
VIF: psychique, dans le couple	Trim 1		6	5	3		2	5	15	3	2		2
	Trim 2	4	1	3	2	6	3	2	3		2	1	2
	Trim 3	1	4	6	1	5	7	9	4	1			
	Trim 4	2	4	1	3	7	2	10	6			1	
Total		7	15	15	9	18	14	26	28	4	4	2	4
VIF: psychique, envers des descendants	Trim 1									1			
	Trim 2											1	
	Trim 3			1			1	2					
	Trim 4					1			1				
Total			1			1	1	2	1	1		1	



PH Violence intrafamiliale (VIF)

		2000	2015	2016	2017	2018	2019	2020	2021	2022	2023	2024	2025
VIF: psychique, envers d'autres membres	Trim 1							1					
	Trim 2		1	1				1					1
	Trim 3							1					
	Trim 4							1	1				
Total			1	1				4	1				1
VIF: économique, dans le couple	Trim 1		1	1				1					
	Trim 2			1		1		2				2	
	Trim 3						1						
	Trim 4		1	1	1		1	1				1	
Total			2	3	1	1	2	4				3	
VIF: économique, envers des descendants	Trim 2			1								1	
	Trim 3			1			1						
	Trim 4											1	
Total				2			1					2	
VIF: économique, envers d'autres membres	Trim 1	1						1					4
	Trim 2	2	2										1
	Trim 4	2					1		1			1	
Total		5	2				1	1	1			1	5



PH Hormones et dopage

		2000	2015	2016	2017	2018	2019	2020	2021	2022	2023	2024	2025
Dopage humain	Trim 1							1			1		
	Trim 3					1							
	Trim 4							1			1		
	Total					1		2			2		
Engraissement illégal	Trim 4		1										
	Total		1										



PH Drogues

		2000	2015	2016	2017	2018	2019	2020	2021	2022	2023	2024	2025
Vente de cocaïne	Trim 1			1	1	1						1	5
	Trim 3								1	1	1	1	
	Trim 4				1	1				1	1	4	
	Total			1	2	2			1	2	2	6	5
Import-export de cocaïne	Trim 1			1		2							
	Trim 2								1				
	Trim 4							1		1		2	
	Total			1		2		1	1	1		2	
Production de drogues synthétiques	Trim 1						1						
	Trim 2								1	1			
	Trim 3									1			
	Trim 4			1									
Total			1			1		1	2				
Import-export de drogues synthétiques	Trim 1			1	1		1	1			1		
	Trim 2										1		
	Trim 3		1										
	Trim 4			1	1	1							
Total		1	2	2	1	1	1				2		
Vente de drogues synthétiques	Trim 1			1	1		2	1	1	3	2	2	3
	Trim 2									1	1		
	Trim 3		1			1	2	1	1	1	1	3	
	Trim 4			1		3					2	1	
Total		1	2	1	4	4	2	2	5	6	6	6	3
Production de cannabis (culture)	Trim 1		1		3	1		1	1				1
	Trim 2		1			2		2					
	Trim 3		2	1					1	1	1		
	Trim 4			2	1			1					
Total		4	3	4	3		4	2	1	1		1	



PH Drogues

		2000	2015	2016	2017	2018	2019	2020	2021	2022	2023	2024	2025
Import-export de cannabis en grande quantité	Trim 1										1		
	Total										1		
Vente de cannabis en grande quantité	Trim 1										1		
	Total										1		



PH Trafic d'armes

		2000	2015	2016	2017	2018	2019	2020	2021	2022	2023	2024	2025
Commerce et production d'arme à feu et mun.	Trim 1												1
	Trim 4				1								
Total					1								1



PH Traite des êtres humains

		2000	2015	2016	2017	2018	2019	2020	2021	2022	2023	2024	2025
TEH - exploitation sexuelle	Trim 2					1							
	Trim 4							2					
Total						1		2					



PH Violence dans l'espace public

		2000	2015	2016	2017	2018	2019	2020	2021	2022	2023	2024	2025
Violence physique (transport public)	Trim 1												1
	Trim 2								1				
	Total								1				1
Violence physique (voie publique)	Trim 1		5	2		2	3			4	6	5	4
	Trim 2	1	1	2	4	4	2	2			1	5	2
	Trim 3	1	3	1	6	2	1		2	2		8	
	Trim 4	2			3	4	3	1	2	2		1	
	Total	4	9	5	13	12	9	3	4	8	7	19	6
Violence physique (autre endroit public)	Trim 1					2		1					2
	Trim 3							1		1			
	Trim 4	1											
	Total	1				2		2		1			2
Violence physique (endroit accessible au public)	Trim 1		4	3	3	2	3	3	1	2	1	2	1
	Trim 2	1	6	2	2		1		1	4	1		2
	Trim 3	6	3	3	5	9	3	3	3	3	9	2	
	Trim 4	5	6		2	4	2	2	1	6	1	1	
	Total	12	19	8	12	15	9	8	6	15	12	5	3
Violence sexuelle (voie publique)	Trim 1	1	1								1		
	Trim 2	2							1		3	1	
	Trim 3		1										
	Trim 4	1									1		
	Total	4	2						1		5	1	
Violence sexuelle (autre endroit public)	Trim 2	1											
	Trim 3	1		3		1							
	Trim 4				1								
	Total	2		3	1	1							



PH Violence dans l'espace public

		2000	2015	2016	2017	2018	2019	2020	2021	2022	2023	2024	2025
Violence sexuelle (endroit accessible au public)	Trim 1			1				1					
	Trim 2				2	1	1		1		1		2
	Trim 3						1		1	1		1	
	Trim 4		1			1				1	1		
Total			1	1	2	2	2	1	2	2	2	1	2
Violence psychique (transport public)	Trim 2											1	
Total												1	
Violence psychique (voie publique)	Trim 1		3		2	4	4	1	2	2			2
	Trim 2		1		2	3	4	2	3		1	2	1
	Trim 3	1	4	1	1	2	2	1	1	1	1		
	Trim 4				1		2	3	1	3	1	3	
Total		1	8	1	6	9	12	7	7	6	3	5	3
Violence psychique (autre endroit public)	Trim 1										1		
	Trim 2					1							
Total						1					1		
Violence psychique (endroit accessible au public)	Trim 1	1	1	1	2		1	1		1			
	Trim 2		3		1	3	2		2		3	1	
	Trim 3		1	1	1		3	4		2	2		
	Trim 4	1	1		1	2	1	2	1	2	1	1	
Total		2	6	2	5	5	7	7	3	5	6	2	
Vol à main armée (voie publique)	Trim 2				1				1				
	Trim 4	1											
Total		1			1				1				
Vol à main armée (endroit accessible au public)	Trim 1				2								
	Trim 2					1							
	Trim 3		1										
Total			1		2	1							



PH Violence dans l'espace public

		2000	2015	2016	2017	2018	2019	2020	2021	2022	2023	2024	2025
Vol avec violence sans arme (voie publique)	Trim 1			1				1					
	Trim 2										1		
	Trim 4									1			
	Total			1				1		1	1		
Vol avec violence sans arme (autre endroit public)	Trim 1					1							
	Total					1							
Vol avec violence sans arme (endr. acces. au pub.)	Trim 1						1						
	Trim 2	1											
	Trim 4			1					1				
	Total	1		1			1		1				



PH Autre

		2000	2015	2016	2017	2018	2019	2020	2021	2022	2023	2024	2025
Faux policiers	Trim 3									1			
	Total									1			
Cyberharcèlement	Trim 1	1	2		1	4	2	5	4	2	1	2	3
	Trim 2		1		3	6		1	4	3		4	5
	Trim 3		1	1		2	1	8	3	1	1	1	
	Trim 4	1	2	1	1	5	1	4	4	2	5	3	
	Total	2	6	2	5	17	4	18	15	8	7	10	8
Fraude à l'identité	Trim 1			3		1	2	4	1		5		1
	Trim 2		1	1	1	3	2	1	2	1	4		
	Trim 3					3	1	3		3	2	1	
	Trim 4		1			1	1	5		1	1	2	
	Total		2	4	1	8	6	13	3	5	12	3	1



Bocholt

2024

FC Vol moyen de transport

	Mar	Mai	Juin	Août	Sep	Total
Vol de voiture					1	1
Vol de vélomoteur		2				2
Vol de vélo	2	3	1	3		9

FC Cambriolage

	Jan	Fév	Mar	Avr	Juin	Juil	Nov	Déc	Total
Cambriolage dans habitation	1	1	1		2		1	2	8
Cambriolage ds entreprise ou commerce						2	1		3
Cambriolage ds service public ou bâtiment administ				1		1			2
Cambriolage dans bâtiment (total)	1	1	1	1	2	3	2	2	13

FC Vol autre

	Fév	Mar	Avr	Mai	Juin	Juil	Août	Sep	Oct	Nov	Déc	Total
Vol avec violence sans arme			1			1						2
Vol dans ou sur un véhicule				3	1	1				2	1	8
Vol à la tire							1			1	1	3
Vol à l'étalage		1					3	1	2			7
Vol de métaux	1					1						2
Vol d'animaux		1										1



Criminalité ICT

	Jan	Fév	Mar	Avr	Juin	Juil	Août	Sep	Nov	Déc	Total
Fraude de cartes de paiements					2				1		3
Phishing	2	2	1	1	3	2	2	2	4	2	21
Shouldersurfing									1		1

FC Autre

	Fév	Mar	Avr	Mai	Juin	Août	Sep	Oct	Nov	Total
Dégradation de voiture	1	2	2	1	2	2	3	1	2	16
Rixe au couteau									1	1

PH Violence intrafamiliale (VIF)

	Jan	Fév	Mar	Avr	Mai	Juin	Juil	Août	Sep	Oct	Nov	Déc	Total
VIF: physique, dans le couple	2	2	1	2	1		1		5	3	5	1	23
VIF: physique, envers des descendants	1				1			1		1			4
VIF: psychique, dans le couple				1							1		2
VIF: psychique, envers des descendants				1									1
VIF: économique, dans le couple				1		1					1		3
VIF: économique, envers des descendants				1							1		2
VIF: économique, envers d'autres membres											1		1

PH Drogues

	Fév	Août	Sep	Oct	Nov	Déc	Total
Vente de cocaïne	1	1		1	1	2	6
Import-export de cocaïne					1	1	2
Vente de drogues synthétiques	2	1	2			1	6



PH Violence dans l'espace public

	Jan	Fév	Mar	Avr	Mai	Juin	Juil	Août	Sep	Oct	Nov	Déc	Total
Violence physique (voie publique)		4	1	3	1	1	3	1	4		1		19
Violence physique (endroit accessible au public)	1	1							2	1			5
Violence sexuelle (voie publique)						1							1
Violence sexuelle (endroit accessible au public)									1				1
Violence psychique (transport public)						1							1
Violence psychique (voie publique)					1	1				2		1	5
Violence psychique (endroit accessible au public)						1						1	2

PH Autre

	Jan	Juin	Juil	Sep	Nov	Déc	Total
Cyberharcèlement	2	4	1		2	1	10
Fraude à l'identité				1	1	1	3



2025

FC Vol moyen de transport

	Fév	Avr	Juin	Total
Vol de voiture		1		1
Vol de vélo	1	2	1	4

FC Cambriolage

	Jan	Fév	Mar	Avr	Mai	Juin	Total
Cambriolage dans habitation	1	1	1	1	1	1	6
Cambriolage ds entreprise ou commerce			1				1
Cambriolage dans bâtiment (total)	1	1	2	1	1	1	7

FC Vol autre

	Fév	Avr	Juin	Total
Vol dans ou sur un véhicule	1	2	1	4
Vol sur les chantiers	1			1

Criminalité ICT

	Jan	Fév	Mar	Avr	Mai	Total
Fraude de cartes de paiements		1				1
Phishing	3	2	2	1	2	10

FC Autre

	Jan	Fév	Mar	Avr	Mai	Juin	Total
Violence contre les métiers d'intérêt général	2			1			3
Graffiti		1					1
Dégradation de voiture	2	1	2		3	1	9
Rixe au couteau				1			1



PH Violence intrafamiliale (VIF)

	Jan	Fév	Mar	Avr	Mai	Total
VIF: physique, dans le couple	2	2	2	2	1	9
VIF: physique, envers d'autres membres		1	1			2
VIF: psychique, dans le couple	1		1		2	4
VIF: psychique, envers d'autres membres					1	1
VIF: économique, envers d'autres membres	1	2	1	1		5

PH Drogues

	Jan	Fév	Total
Vente de cocaïne	3	2	5
Vente de drogues synthétiques	1	2	3
Production de cannabis (culture)	1		1

PH Trafic d'armes

	Jan	Total
Commerce et production d'arme à feu et mun.	1	1

PH Violence dans l'espace public

	Jan	Fév	Mar	Avr	Juin	Total
Violence physique (transport public)		1				1
Violence physique (voie publique)	3		1	1	1	6
Violence physique (autre endroit public)			2			2
Violence physique (endroit accessible au public)	1			1	1	3
Violence sexuelle (endroit accessible au public)				1	1	2
Violence psychique (voie publique)	1	1			1	3



PH Autre

	Jan	Fév	Mar	Mai	Juin	Total
Cyberharcèlement	1	1	1	2	3	8
Fraude à l'identité			1			1

STATISTIQUES POLICIERES DE CRIMINALITE

LIEU DE PERPETRATION: COMMUNE

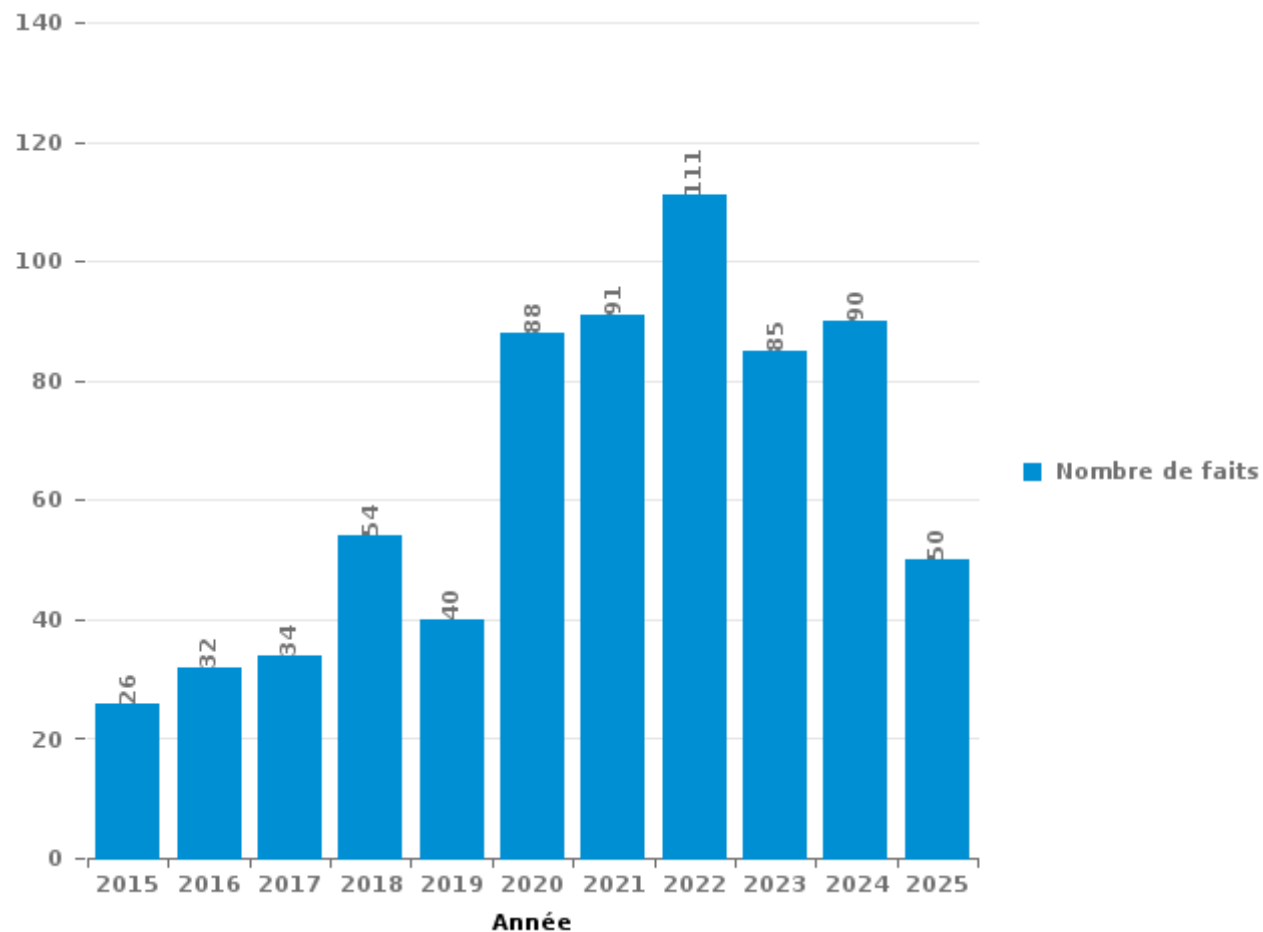
Bocholt

PARTIE III : ICT



Bocholt

Nombre total de délits avec un élément ICT/online, depuis 2015





Criminalité ICT/online au sens strict

Infractions (exhaustif)

	2015	2016	2017	2018	2019	2020	2021	2022	2023	2024	2025
Criminalité informatique: Faux en informatique:		1	1					1	1		1
Criminalité informatique: Fraude informatique:	4	7	5	7	9	49	45	51	33	33	22
Criminalité informatique: Hacking:				4	5	1	3	4	2	3	
Criminalité informatique: Sabotage:		1	1								
Total:	4	9	7	11	14	50	48	56	36	36	23

Figures criminelles (à considérer spécifiquement – ne pas additionner avec d'autres éléments – risque de double comptage!)

	2015	2017	2018	2019	2020	2021	2022	2023	2024	2025
Fraude de cartes de paiements	3	2	4	1	2	2	1	2	3	1
Phishing	1	1		4	30	23	32	20	21	10
Ransomware				1						
Shouldersurfing			1		1				1	
Skimming				1						



Criminalité ICT/online au sens large

Infractions (uniquement si code-fait existe)

	2015	2016	2017	2018	2019	2020	2021	2022	2023	2024	2025
Fraude: Escroquerie: Fraude par internet	14	17	21	22	21	63	50	74	54	50	26
Infr. contre les moeurs: Grooming (contact par ICT avec mineur < 16 ans):				1			1				
Infr. contre les moeurs: Voyeurisme: Diffusion enregistrement nudité ou intimité				1				1			
Total:	14	17	21	24	21	63	51	75	54	50	26

Figures criminelles (à considérer spécifiquement – ne pas additionner avec d'autres éléments – risque de double comptage!)

	2015	2016	2017	2018	2019	2020	2021	2022	2023	2024	2025
Cyberharcèlement	6	2	5	17	4	18	15	8	7	10	8

STATISTIQUES POLICIERES DE CRIMINALITE

LIEU DE PERPETRATION: COMMUNE

Bocholt

PARTIE IV : DESTINATION LIEU



Bocholt

Vol et extorsion

	2000	2015	2016	2017	2018	2019	2020	2021	2022	2023	2024	2025
Habitation: maison	33	53	32	22	39	26	23	15	24	7	9	4
Voie publique	30	17	14	17	11	18	8	12	13	9	8	2
Habitation: allée	12	11	9	12	12	9	10	9	10	2	7	1
Inconnue	5	14	14	9	6	8	16	9	7	6	6	4
Magasin	9	1	7	11	15	6	2	6	8	16	9	3
Entreprise	22	10	10	7	11	3	4	2	3	7	2	2
Habitation: dépendances	4	11	12	5	3	5	4	3	7	13	3	1
Habitation: non précisée	4	12	8	5	4	5	5	4	9	5	1	1
Parking	8	12	2	8	3	9	3	4	6	1	3	2
Habitation: appartement	4	7	1	4	2	7	4	3	3	2	6	1
Culture et loisirs	7	11	7	5	3	1	2	1	3	1	1	
Habitation: garage	2	5	4	3	5	5	4	1	8	2	1	1
Terrain	7	7	9	1	3	1	2	2		4	3	
Horeca	14	5	4		2	4	2			3	1	
Autre		2	3	5	2	5	1	3	5	2	1	1
Arrêt de bus / tram	1	7	2	4	4	2	1		1		1	1
Edifice religieux / lieu du culte	1	6	1	4	2		1	1	2		3	
Chantier	4	1	2		1	5		1	3	2		1
Emplacement de vélo		1	1		6	5		4	1	1	1	
Infrastructure sportive	3	2	4	2		1	3			1	1	
Habitation: autre		1	2	5	1	1		2		1	1	
Institution d'enseignement	4	2		1	1	1		3				1
Stade	5			1	1	1	1					
Médecin / dentiste / pharmacien	2	1		1	1	1					2	
Service	1		1	2		1			1	1		
Service public				2	1	1	1	1	1			
Station essence			1			1	1	2				1
Banque / institution financière	2			1			2					
Eaux intérieures et maritimes	1	1		1	1							
Bâtiment administratif			1	1	1							
Moyen de transport: voiture	2			1								
Moyen de transport: autobus / autocar		1										1
Moyen de transport: camion	1						1					
Station de bus / métro et gare de chemin de fer		2										
Cimetière						1						
Guichet automatique										1		
Maison de débauche								1				
Maison de repos											1	
Moyen de transport: autre												1
Total	188	203	151	140	141	133	101	89	115	87	73	27

FPF/DGR/DRI/BIPOL - Statistiques policières de criminalité (date de clôture: 31/10/2025)
 Les données pour les années 2001 jusqu'à 2014 ne sont plus publiées mais restent disponibles sur demande auprès du service BIPOL.
 Les données pour 2025 ne concernent que le 1er semestre.



Bocholt

Dégradation de la propriété

	2000	2015	2016	2017	2018	2019	2020	2021	2022	2023	2024	2025
Voie publique	23	14	9	18	11	11	8	6	8	16	10	4
Habitation: résidence principale	5	10	17	15	10	10	13	7	11	3	7	6
Parking	6	13	11	8	9	7	3	5	4	6	6	1
Habitation: allée	12	5	4	11	4	9	4	1	6	3	5	1
Terrain	7	3	3	4	8	5	3	3	2	2	2	
Habitation: non précisée	6	6	3		3	1		2	4	3	4	1
Habitation: dépendances	2	3	1	4	6	1	1	2	2	1	3	2
Inconnue	3	1	2	3	4		4	2	1	1	1	3
Culture et loisirs	5	3		4	2		2	3	1	1	3	
Autre				3	3	1	1	3	3	1	1	4
Habitation: jardin	3		1		1	1	3	2		1	2	
Institution d'enseignement		1	1		2	2		1	1	2	1	
Habitation: résidence secondaire		3		2	1	1	2	1				
Cimetière	5						1	2				1
Entreprise	5	1	1		1				1			
Habitation: garage		3	1		2		1	2				
Horeca	2				4	2	1					
Magasin		2		1	1			1	2	2		
Station essence			2	1	1	1	1		2			
Stade	2	1	1			1	1	1				
Moyen de transport: voiture	3		1				1	1				
Arrêt de bus / tram		1			1			1	2			
Edifice religieux / lieu du culte	1		1					2				1
Infrastructure sportive	1		1	1			1		1			
Service public		2							1	1	1	
Bâtiment administratif		1		1			1	1				
Chantier					1		2		1			
Eaux intérieures et maritimes	1							1				
Aéroport		1										
Emplacement de vélo			1									
Maison de repos										1		
Médecin / dentiste / pharmacien												1
Moyen de transport: autre		1										
Total	92	75	61	76	75	53	54	50	53	44	48	23

FPF/DGR/DRI/BIPOL - Statistiques policières de criminalité (date de clôture: 31/10/2025)

Les données pour les années 2001 jusqu'à 2014 ne sont plus publiées mais restent disponibles sur demande auprès du service BIPOL.

Les données pour 2025 ne concernent que le 1er semestre.



Bocholt

Infractions contre l'intégrité physique

	2000	2015	2016	2017	2018	2019	2020	2021	2022	2023	2024	2025
Habitation	10	13	11	23	29	24	30	29	32	20	30	14
Voie publique	6	9	5	12	12	7	7	2	11	11	19	8
Horeca	4	10	5	3	4	6	3		6	4	4	
Culture et loisirs	5	3	1	4	8	1	2	4	6	5		1
Inconnue	3	1		3	1		2	4	1	2	1	1
Habitation: allée	4		1	2	1	2	3		2	1	1	
Parking	1	2		2		1	1	2		3		1
Terrain	7	1	1							1		
Habitation: jardin			1	2	1	2		1			1	
Institution d'enseignement			2		1	1	1	1		1		
Station essence		1	1	1	1	1	1		1			
Autre					2		1	2				1
Entreprise	2			1					1	1		
Infrastructure sportive			1	2							1	1
Eaux intérieures et maritimes					2				1			
Moyen de transport: autre		1								1		
Arrêt de bus / tram												1
Bâtiment administratif		1										
Maison de débauche							1					
Maison de repos		1										
Moyen de transport: autobus / autocar								1				
Service		1										
Stade					1							
Total	42	44	29	55	63	45	52	46	61	50	57	28

FPF/DGR/DRI/BIPOL - Statistiques policières de criminalité (date de clôture: 31/10/2025)

Les données pour les années 2001 jusqu'à 2014 ne sont plus publiées mais restent disponibles sur demande auprès du service BIPOL.

Les données pour 2025 ne concernent que le 1er semestre.

STATISTIQUES POLICIERES DE CRIMINALITE

LIEU DE PERPETRATION: COMMUNE

Bocholt

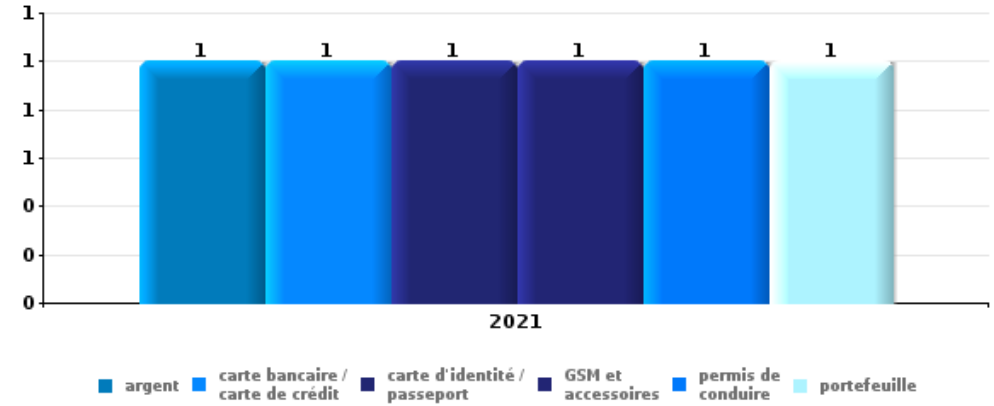
PARTIE V : OBJETS ET MOYENS DE TRANSPORT



Bocholt

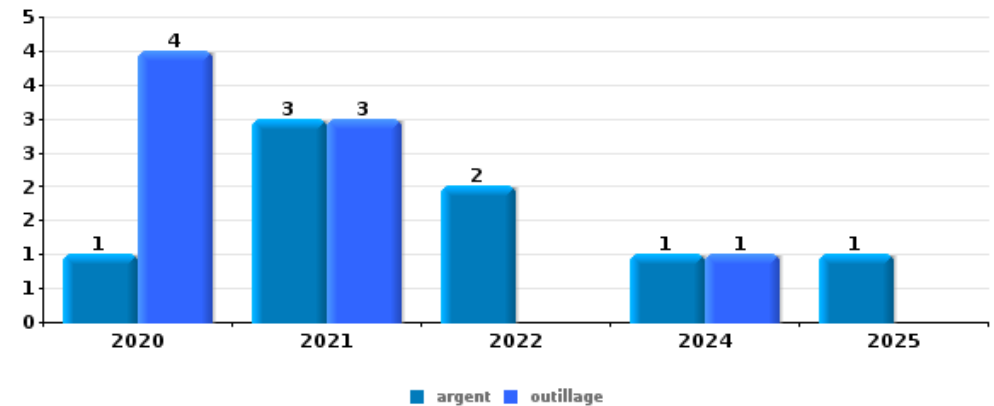
Vol à main armée

Top 5 Objets volés (sbd nombre de faits)		2020	2021	2022	2023	2024	2025
1	argent		1				
1	carte bancaire / carte de crédit		1				
1	carte d'identité / passeport		1				
1	GSM et accessoires		1				
1	permis de conduire		1				
1	portefeuille		1				



Vol dans ou sur un véhicule

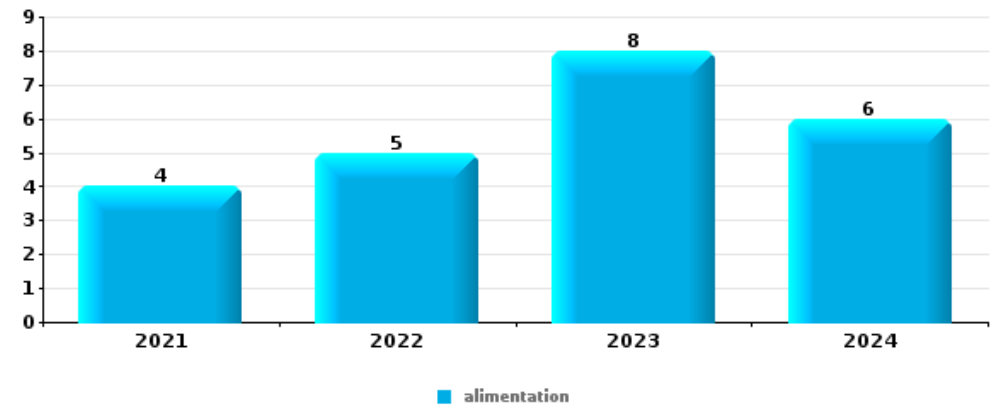
Top 5 Objets volés (sbd nombre de faits)		2020	2021	2022	2023	2024	2025
1	argent	1	3	2		1	1
1	outillage	4	3			1	
3	pièce de moyen de transport	2		1	1		2
4	plaque d'immatriculation	2	1			1	1
5	clé		1	1	1		
5	ordinateur et accessoires	1		2			
5	portefeuille		2	1			





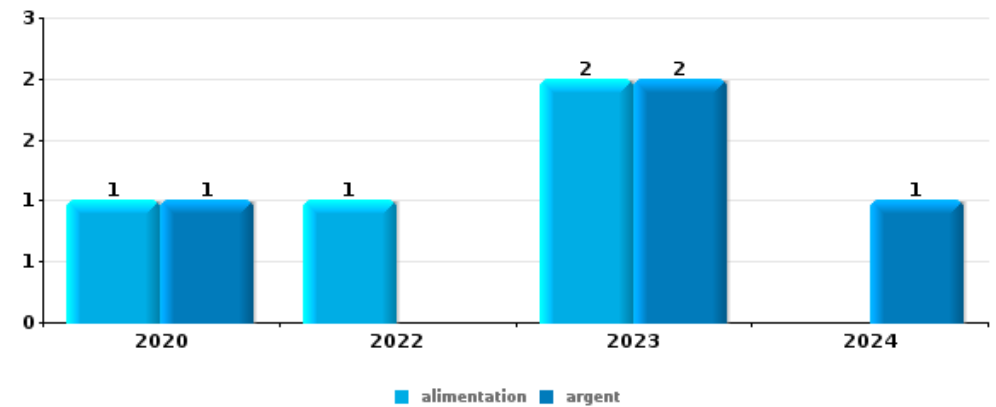
Vol à l'étalage

Top 5 Objets volés (sbd nombre de faits)		2020	2021	2022	2023	2024	2025
1	alimentation		4	5	8	6	
2	parfum / produit de beauté				3	1	
3	lunettes / verres de contact	1		1			
3	tabac		1			1	



Cambrilage ds entreprise ou commerce

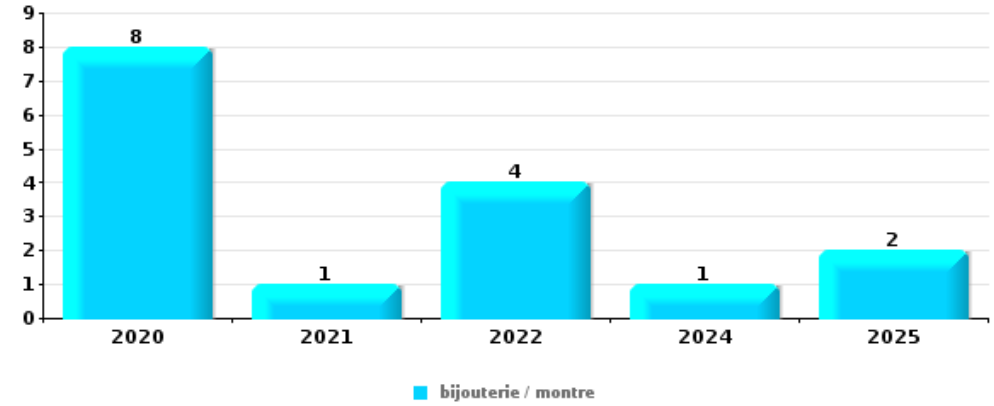
Top 5 Objets volés (sbd nombre de faits)		2020	2021	2022	2023	2024	2025
1	alimentation	1		1	2		
1	argent	1			2	1	
3	métaux		1		1		
3	multimédia		1		1		
3	outillage	1	1				
3	plaque d'immatriculation	1	1				





Cambrassage dans habitation

Top 5 Objets volés (sbd nombre de faits)		2020	2021	2022	2023	2024	2025
1	bijouterie / montre	8	1	4		1	2
2	argent	5	3	3	1		3
3	ordinateur et accessoires	3	1	1		1	1
4	multimédia		2	1		1	1
4	outillage		2	1	2		
4	pièce de moyen de transport	1		3	1		
4	vêtement	1		1		1	2



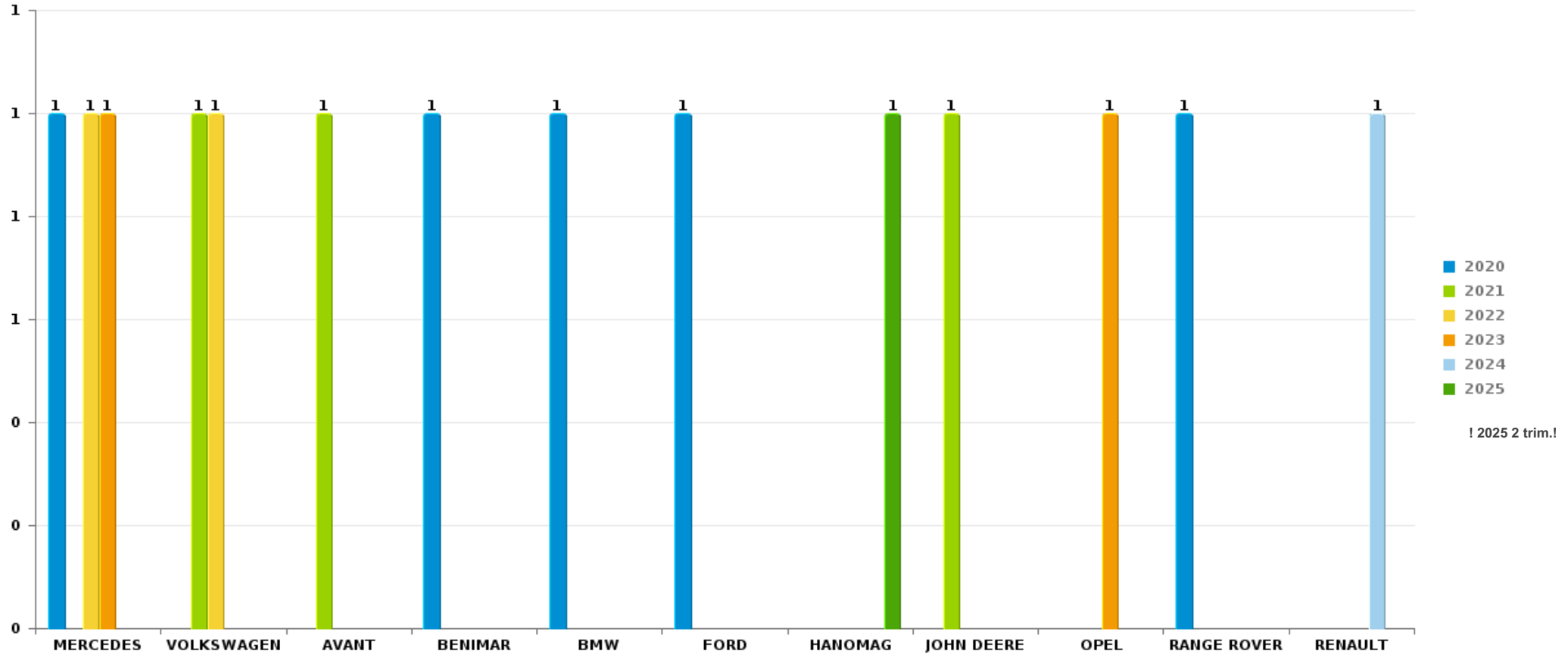
Remarque: en ce qui concerne les objets, aucun total n'est reproduit étant donné que plusieurs objets peuvent avoir été volés lors d'un même fait.



Bocholt

Vol de voiture

Nombre de voitures volées par marque (Top 5)



STATISTIQUES POLICIERES DE CRIMINALITE

LIEU DE PERPETRATION: COMMUNE

Bocholt

PARTIE VI : SUSPECTS



Partie 1: Niveau FAITS (comptage du nombre de faits pour lesquels un certain type de suspect est impliqué)

1.1. Nombre d'infractions selon le sexe des suspects identifiés (par catégorie principale)

Étant donné que, tant un suspect identifié masculin qu'un suspect identifié féminin peuvent être impliqués lors d'un même fait, il est possible que la somme des colonnes «Hommes» et «Femmes» soit supérieure à la valeur de la colonne «Total...» (voir également la note méthodologique)

Bocholt

2025

Catégorie principale / Sexe	Nombre total de faits avec au moins 1 suspect	Hommes	%	Femmes	%
Drogues	164	148	90,2%	20	12,2%
Infr. contre l'intégrité physique	11	10	90,9%	1	9,1%
Registre de population	8	6	75,0%	2	25,0%
Environnement	6	6	100,0%		
Infr. contre la sécurité publique	6	5	83,3%	2	33,3%
Législation sur les étrangers	6	5	83,3%	1	16,7%
Armes et explosifs	5	5	100,0%		
Infr. contre autres valeurs morales et sentiments	5	4	80,0%	1	20,0%
Dégradation de la propriété	4	2	50,0%	2	50,0%
Criminalité informatique	3	3	100,0%	1	33,3%
Vol et extorsion	3	1	33,3%	2	66,7%
Fraude	2	1	50,0%	1	50,0%
Santé publique	2	2	100,0%		
Infr. contre l'autorité publique	1	1	100,0%		
Ivresse et alcool	1	1	100,0%		
Pratiques commerciales	1	1	100,0%	1	100,0%

CRIMINALITE ENREGISTREE: SUSPECTS



Catégorie principale / Sexe	Nombre total de faits avec au moins 1 suspect	Hommes	%	Femmes	%
Protection de la personne	1	1	100,0%		
Total	229	202	88,2%	34	14,8%



1.2. Nombre d'infractions selon le sexe des suspects identifiés (par figure criminelle)

Étant donné que, tant un suspect identifié masculin qu'un suspect identifié féminin peuvent être impliqués lors d'un même fait, il est possible que la somme des colonnes «Hommes» et «Femmes» soit supérieure à la valeur de la colonne «Total...» (voir également la note méthodologique)

Bocholt

2025

FC Vol autre

Figure criminelle / Sexe	Nombre total de faits avec au moins 1 suspect identifié	Hommes	%
Vol sur les chantiers	1	1	100,0%
Total	PA	PA	PA

Criminalité ICT

Figure criminelle / Sexe	Nombre total de faits avec au moins 1 suspect identifié	Hommes	%	Femmes	%
Fraude de cartes de paiements	1	1	100,0%		
Phishing	1	1	100,0%	1	100,0%
Total	PA	PA	PA	PA	PA

FC Autre

Figure criminelle / Sexe	Nombre total de faits avec au moins 1 suspect identifié	Hommes	%	Femmes	%
Violence contre les métiers d'intérêt général	1	1	100,0%		
Dégradation de voiture	2	1	50,0%	1	50,0%
Total	PA	PA	PA	PA	PA



PH Violence intrafamiliale (VIF)

Figure criminelle / Sexe	Nombre total de faits avec au moins 1 suspect identifié	Hommes	%	Femmes	%
VIF: physique, dans le couple	3	3	100,0%		
VIF: physique, envers d'autres membres	2	1	50,0%	1	50,0%
VIF: psychique, dans le couple	1	1	100,0%		
VIF: psychique, envers d'autres membres	1	1	100,0%		
VIF: économique, envers d'autres membres	4	2	50,0%	2	50,0%
Total	PA	PA	PA	PA	PA

PH Drogues

Figure criminelle / Sexe	Nombre total de faits avec au moins 1 suspect identifié	Hommes	%	Femmes	%
Vente de cocaïne	4	4	100,0%	2	50,0%
Vente de drogues synthétiques	2	2	100,0%	2	100,0%
Total	PA	PA	PA	PA	PA

PH Violence dans l'espace public

Figure criminelle / Sexe	Nombre total de faits avec au moins 1 suspect identifié	Hommes	%
Violence physique (voie publique)	3	3	100,0%
Violence physique (autre endroit public)	1	1	100,0%
Violence physique (endroit accessible au public)	2	2	100,0%
Total	PA	PA	PA

CRIMINALITE ENREGISTREE: SUSPECTS



PH Autre

Figure criminelle / Sexe	Nombre total de faits avec au moins 1 suspect identifié	Hommes	%	Femmes	%
Cyberharcèlement	4	2	50,0%	2	50,0%
Total	PA	PA	PA	PA	PA



1.3. Nombre d'infractions selon l'âge des suspects identifiés (par catégorie principale)

Étant donné que, tant un suspect identifié mineur qu'un suspect identifié majeur peuvent être impliqués lors d'un même fait, il est possible que la somme des colonnes «Mineur» et «Majeur» soit supérieure à la valeur de la colonne «Total...» (voir également la note méthodologique)

Bocholt

2025

Catégorie principale / Âge	Nombre total de faits avec au moins 1 suspect identifié	Mineur	%	Majeur	%
Drogues	164			164	100,0%
Infr. contre l'intégrité physique	11	1	9,1%	11	100,0%
Registre de population	8	1	12,5%	7	87,5%
Environnement	6			6	100,0%
Infr. contre la sécurité publique	6			6	100,0%
Législation sur les étrangers	6			6	100,0%
Armes et explosifs	5			5	100,0%
Infr. contre autres valeurs morales et sentiments	5			5	100,0%
Dégradation de la propriété	4			4	100,0%
Criminalité informatique	3	1	33,3%	2	66,7%
Vol et extorsion	3			3	100,0%
Fraude	2			2	100,0%
Santé publique	2	2	100,0%		
Infr. contre l'autorité publique	1			1	100,0%
Ivresse et alcool	1			1	100,0%
Pratiques commerciales	1			1	100,0%
Protection de la personne	1			1	100,0%
Total	229	5	2,2%	225	98,3%



1.4. Nombre d'infractions selon l'âge des suspects identifiés (par figure criminelle)

Étant donné que, tant un suspect identifié mineur qu'un suspect identifié majeur peuvent être impliqués lors d'un même fait, il est possible que la somme des colonnes «Mineur» et «Majeur» soit supérieure à la valeur de la colonne «Total...»
(voir également la note méthodologique)

Bocholt

2025

FC Vol autre

Figure criminelle / Âge	Nombre total de faits avec au moins 1 suspect identifié	Majeur	%
Vol sur les chantiers	1	1	100,0%
Total	PA	PA	PA

Criminalité ICT

Figure criminelle / Âge	Nombre total de faits avec au moins 1 suspect identifié	Mineur	%	Majeur	%
Fraude de cartes de paiements	1	1	100,0%		
Phishing	1			1	100,0%
Total	PA	PA	PA	PA	PA

FC Autre

Figure criminelle / Âge	Nombre total de faits avec au moins 1 suspect identifié	Majeur	%
Violence contre les métiers d'intérêt général	1	1	100,0%
Dégradation de voiture	2	2	100,0%
Total	PA	PA	PA

CRIMINALITE ENREGISTREE: SUSPECTS



PH Violence intrafamiliale (VIF)

Figure criminelle / Âge	Nombre total de faits avec au moins 1 suspect identifié	Majeur	%
VIF: physique, dans le couple	3	3	100,0%
VIF: physique, envers d'autres membres	2	2	100,0%
VIF: psychique, dans le couple	1	1	100,0%
VIF: psychique, envers d'autres membres	1	1	100,0%
VIF: économique, envers d'autres membres	4	4	100,0%
Total	PA	PA	PA

PH Drogues

Figure criminelle / Âge	Nombre total de faits avec au moins 1 suspect identifié	Majeur	%
Vente de cocaïne	4	4	100,0%
Vente de drogues synthétiques	2	2	100,0%
Total	PA	PA	PA

PH Violence dans l'espace public

Figure criminelle / Âge	Nombre total de faits avec au moins 1 suspect identifié	Mineur	%	Majeur	%
Violence physique (voie publique)	3	1	33,3%	3	100,0%
Violence physique (autre endroit public)	1			1	100,0%
Violence physique (endroit accessible au public)	2			2	100,0%
Total	PA	PA	PA	PA	PA

PH Autre

Figure criminelle / Âge	Nombre total de faits avec au moins 1 suspect identifié	Majeur	%
Cyberharcèlement	4	4	100,0%
Total	PA	PA	PA



Partie 2: Niveau SUSPECTS-FAIT (comptage du nombre de combinaisons suspect-fait)

2.1. Nombre de suspects-fait selon le sexe des suspects identifiés (TOP 5 des catégories principales)

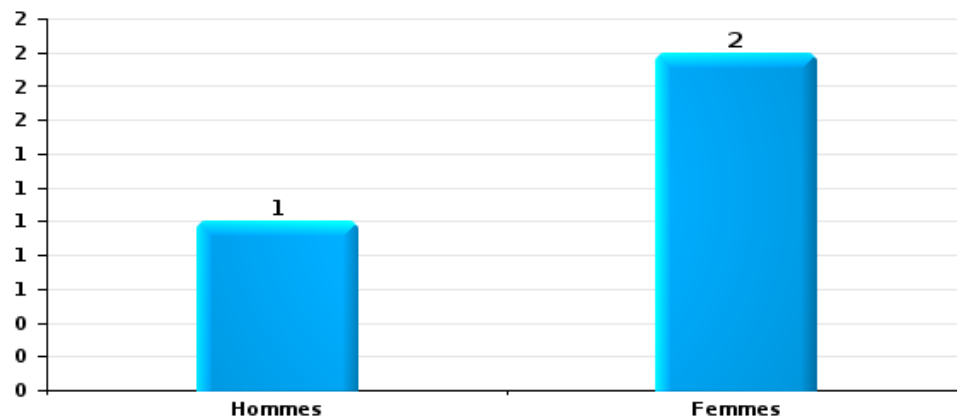
Lorsqu'un même suspect a commis plusieurs faits durant la période considérée, il est aussi comptabilisé plusieurs fois (voir également la note méthodologique)

Bocholt

2025

Vol et extorsion

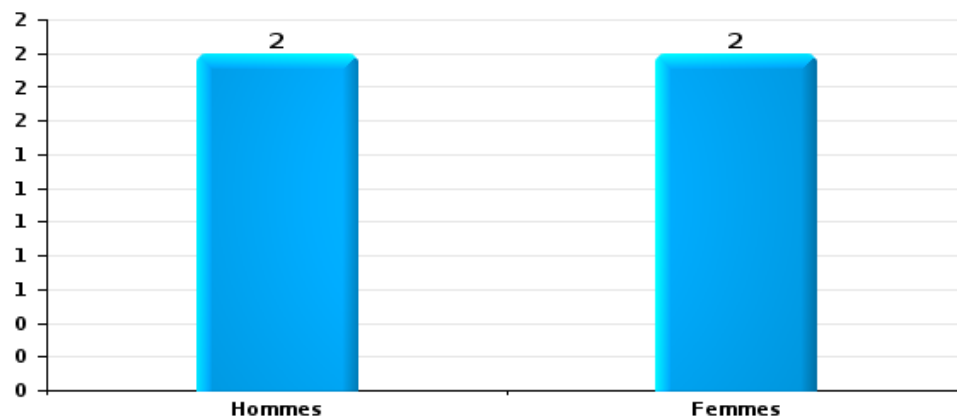
Nombre de suspects-fait selon le sexe





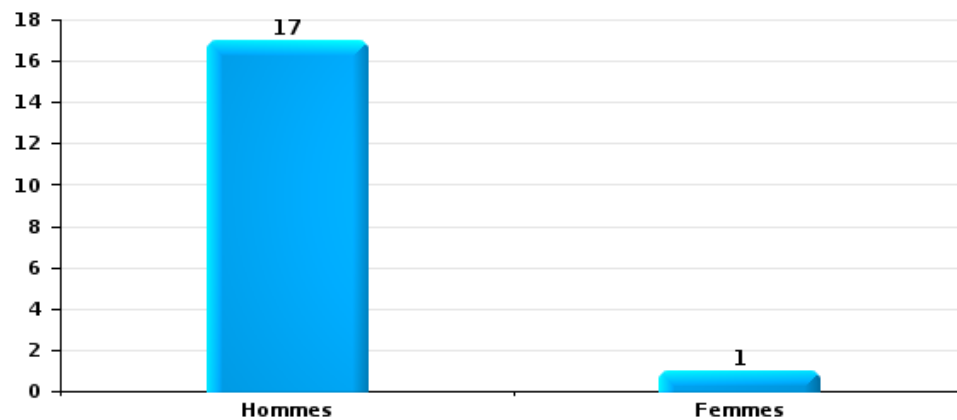
Dégradation de la propriété

Nombre de suspects-fait selon le sexe



Infr. contre l'intégrité physique

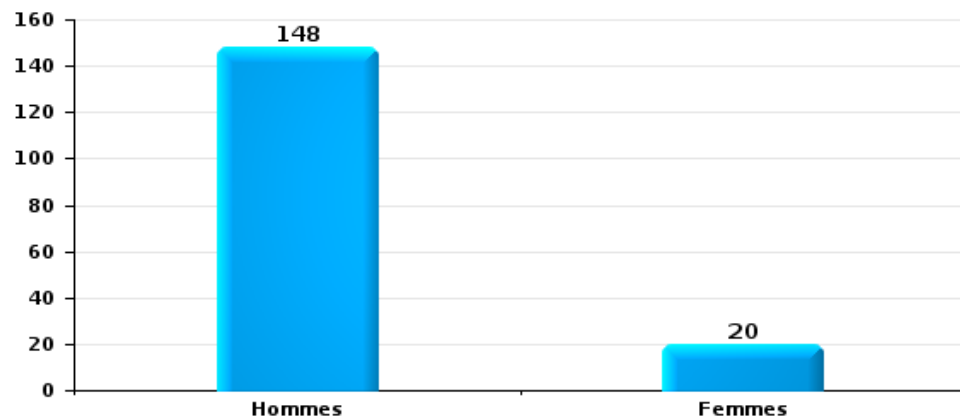
Nombre de suspects-fait selon le sexe





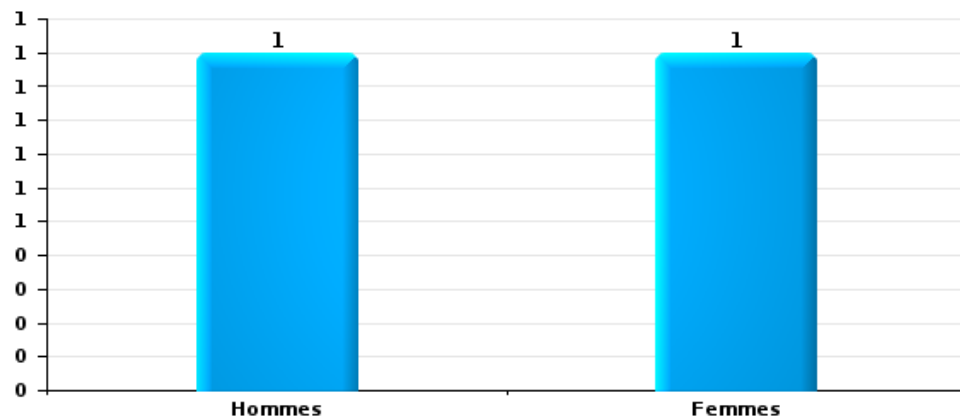
Drogues

Nombre de suspects-fait selon le sexe



Fraude

Nombre de suspects-fait selon le sexe





2.2. Nombre de suspects-fait selon le sexe des suspects identifiés (TOP 5 des figures criminelles)

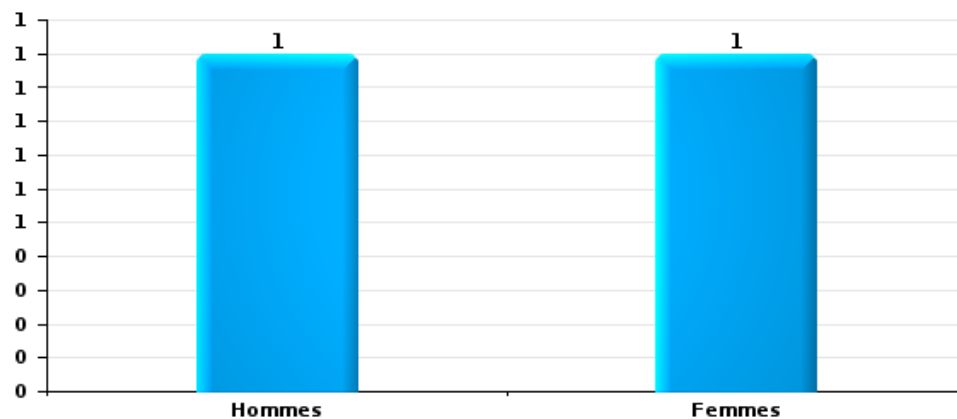
Lorsqu'un même suspect a commis plusieurs faits durant la période considérée, il est aussi comptabilisé plusieurs fois (voir également la note méthodologique)

Bocholt

2025

Dégradation de voiture

Nombre de suspects-fait selon le sexe





2.3. Nombre de suspects-fait selon l'âge des suspects identifiés (TOP 5 des catégories principales)


1) Lorsqu'un même suspect a commis plusieurs faits durant la période considérée, il est aussi comptabilisé plusieurs fois, qu'il ait le même âge ou non – 2) Les suspects au-dessous de 14 ans et à partir de 90 ans ne sont pas repris dans le tableau (voir également la note méthodologique)

Bocholt

2025

Vol et extorsion

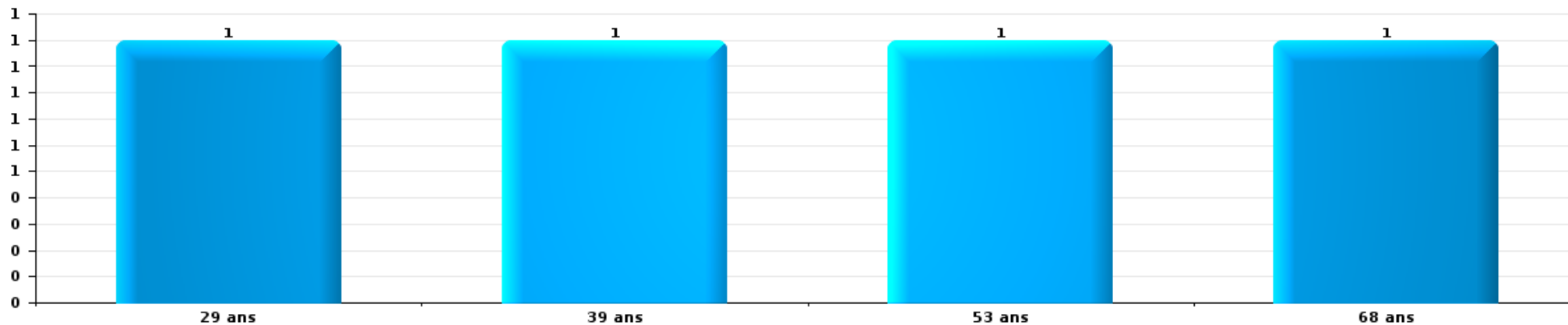
Nombre de suspects-fait par âge (chronologique)





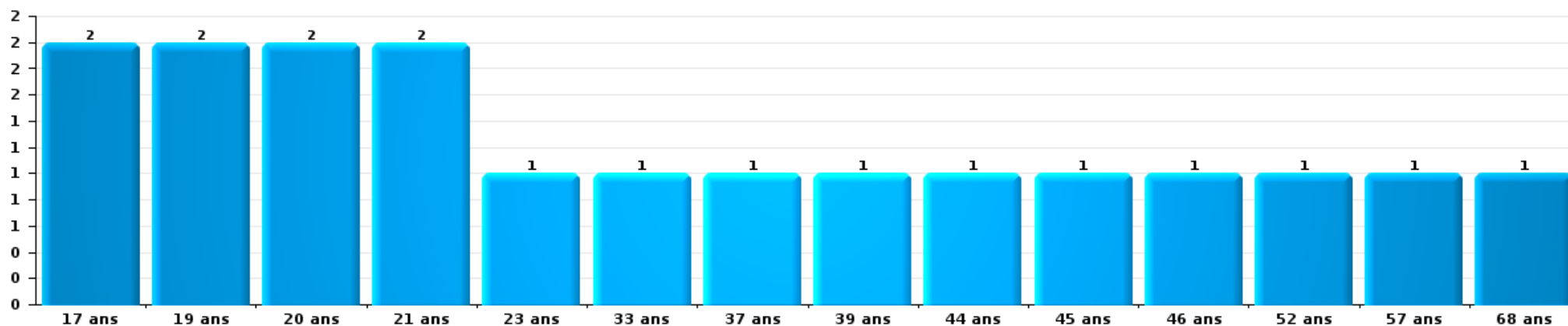
Dégradation de la propriété

Nombre de suspects-fait par âge (chronologique)



Infr. contre l'intégrité physique

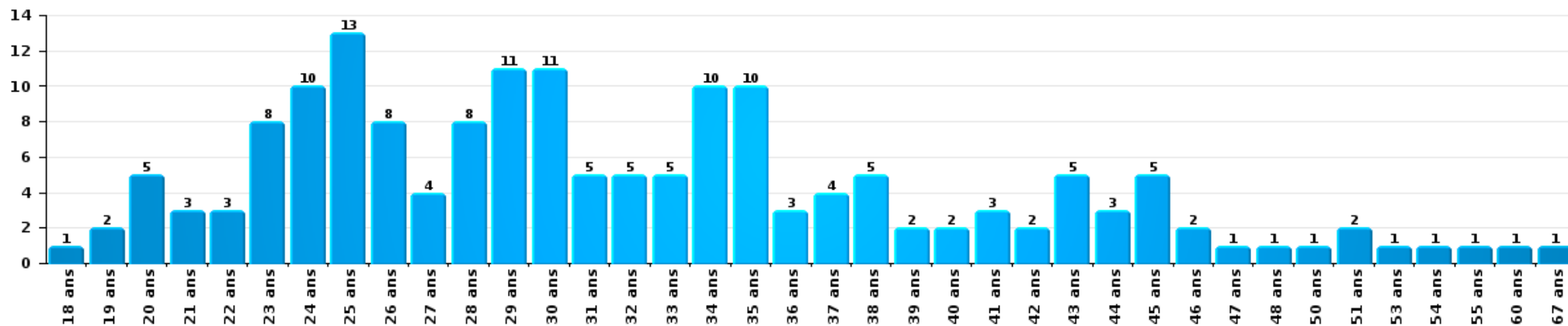
Nombre de suspects-fait par âge (chronologique)






Drogues

Nombre de suspects-fait par âge (chronologique)



Fraude

Nombre de suspects-fait par âge (chronologique)





2.4. Nombre de suspects-fait selon l'âge des suspects identifiés (TOP 5 des figures criminelles)


1) Lorsqu'un même suspect a commis plusieurs faits durant la période considérée, il est aussi comptabilisé plusieurs fois, qu'il ait le même âge ou non – 2) Les suspects au-dessous de 14 ans et à partir de 90 ans ne sont pas repris dans le tableau (voir également la note méthodologique)

Bocholt

2025

Dégradation de voiture

Nombre de suspects-fait par âge (chronologique)



STATISTIQUES POLICIERES DE CRIMINALITE

LIEU DE PERPETRATION: COMMUNE

Bocholt

***ANNEXE I: DETAIL PAR CATEGORIE DE DELIT
CODE PENAL***



Bocholt

Infraction Code pénal

Infr. contre l'intégrité physique

			2000	2015	2016	2017	2018	2019	2020	2021	2022	2023	2024	2025
Assassinat	Autres	Acc.									1			
		Tent.												
	Sous-total			1							1			
Meurtre	Autres	Acc.								1				
		Tent.				1								2
	Sous-total			1		1				1			2	2
Torture et maltraitance	Traitement inhumain	Acc.								1				
		Tent.												
	Sous-total									1				
Coups et/ou blessures vol. en sphère familiale	Entre partenaires ou ex-partenaires	Acc.	2	13	7	20	22	14	14	13	16	11	21	9
	Lors d'un différend familial en général	Acc.	7											
		Tent.	1											
	Par les parents envers un mineur	Acc.				1	1	2	1	2	4	1	1	
	Envers les parents	Acc.				1	1	2	2	4	1	3		
	Envers d'autres ascendants directs ou collatéraux	Acc.		1	1	1	2	2	2	3	1			
Sous-total		10	14	9	23	27	20	17	22	22	15	22	9	
Coups et/ou blessures vol. hors sphère familiale	Bagarres (=coups réciproques)	Acc.	2	6	1	5	5	6	10	8	14	7	11	8
	Coups envers fonctionnaire de police	Acc.		1		1		1	2			2		2
	Envers un mineur par une pers. ayant autorité	Acc.		1									1	
	Envers un mineur qualité de l'auteur inconnue	Acc.		1		4	1	1	2	1	1	3	1	
	Coups envers personnel autre service public	Acc.		1										
	Coups envers profession médicale	Acc.		1										
	Non spécifié	Acc.	26	19	16	19	28	16	19	12	15	16	16	7
Sous-total		28	30	17	29	34	24	33	21	30	28	29	17	
Abstention coupable		Acc.				1								
	Sous-total				1									
Autres infr. volontaires. c/ l'intégrité phys.	Privation de soins à enfant ou personne vulnérable	Acc.											1	
	Administration substances nuisibles	Acc.									3			
	Entrave méchante à la circulation	Acc.				1				1		1		
	Voies de faits et violences légères	Acc.	1					1	1		2	2		
Sous-total		1				1	1	1	1	5	3	1		
Infr. involontaires contre l'intégrité physique	Coups et/ou blessures involontaires	Acc.	3		1									
	Abstention d'entretien enfant/personne vulnérable	Acc.											1	
	Morsure de chien	Acc.				2			1		3	4	2	
Sous-total		3		1	2			1		3	4	3		

FPF/DGR/DRI/BIPOL - Statistiques policières de criminalité (date de clôture: 31/10/2025)
 Les données pour les années 2001 jusqu'à 2014 ne sont plus publiées mais restent disponibles sur demande auprès du service BIPOL.
 Les données pour 2025 ne concernent que le 1er semestre.



Infr. contre l'intégrité physique

		2000	2015	2016	2017	2018	2019	2020	2021	2022	2023	2024	2025
	Total	42	44	29	55	63	45	52	46	61	50	57	28



Infr. contre la liberté individuelle

			2000	2015	2016	2017	2018	2019	2020	2021	2022	2023	2024	2025	
Enlèvement de mineur ou personne vulnérable	Enlèvement parental	Acc.									2				
		Tent.												1	
	Autre enlèvement	Acc.											1		
		Sous-total										2	1	1	
Détenion par un particulier	Acc.			1			2	1	1		1	1			
	Sous-total			1			2	1	1		1	1			
Total				1			2	1	1		3	2	1		



Infr. contre les mœurs

			2000	2015	2016	2017	2018	2019	2020	2021	2022	2023	2024	2025
Viol n'ayant pas causé la mort	Victime < 10a	Acc.		1						1				
	Victime 10a - 14a	Acc.			1									
	Victime 14a - 16a	Acc.				1			1					
	Victime 16a - 18a	Acc.		2			2							
	Victime majeure	Acc.					3	2	1	4				
	Sous-total			3	1	1	5	2	2	5				
Viol avec conséquence inconnue		Acc.									1			
		Sous-total									1			
Viol n'ayant pas causé la mort (nvCPS)	Victime < 16a	Acc.										3		
	Victime 16a - 18a	Acc.										1		
	Victime majeure	Acc.									1	4	1	1
	Sous-total										1	8	1	1
Attentat à la pudeur avec violence / menace	Victime < 16a	Acc.				2	1			1				
	Victime 16a - 18a	Acc.		1										
	Victime majeure	Acc.	1					1	1					
	Sous-total		1	1	2	1	1	1	1	1				
Attentat à la pudeur sans violence / menace	Victime < 16a	Acc.		2			2		1	1				
	Victime âge inconnu	Acc.		2					1	1				
	Sous-total			4			2		2	2				
Attentat à la pudeur non spécifié		Acc.					1							
		Sous-total					1							
Atteinte intégrité sexuelle sans mort (nvCPS)	Victime < 16a	Acc.									1	1	4	
	Victime 16a - 18a	Acc.												1
	Victime majeure	Acc.									1		1	3
	Sous-total										2	1	5	4
Pornographie infantile	Détention	Acc.		1	1	1	1	1	2	1				
	Distribution	Acc.				9	1	4	1	2				
	Sous-total			1	10	2	5	3	3	3				
Incitation à la débauche	Victime mineure	Acc.				2	1			1				
		Sous-total				2	1			1				
Exploitation de la débauche d'autrui	Victime mineure	Acc.					1							
	Victime majeure	Acc.							2					
	Sous-total					1			2					
Outrage public aux bonnes mœurs	Actions (exhibitionnisme, etc.)	Acc.	6	1	4	3	2	1	1	2				
	Ecrits, images, objets	Acc.				2			2	2				
	Exhibitionnisme (nvCPS)	Acc.										2	1	
	Sous-total		6	1	4	3	4	1	3	4		2	1	



Infr. contre les mœurs

			2000	2015	2016	2017	2018	2019	2020	2021	2022	2023	2024	2025
Voyeurisme	Diffusion enregistrement nudité ou intimité	Acc.					1							
		Tent.									1			
	Sous-total					1				1				
Voyeurisme via moyen technique ou autre (nvCPS)	Victime < 16a	Acc.											2	
		Sous-total											2	
Diffusion de contenu à caractère sexuel (nvCPS)	Victime < 16a	Acc.										1		
		Sous-total										1		
Diffusion contenu sex. but méchant/lucrat. (nvCPS)	Victime < 16a	Acc.									1			
		Sous-total									1			
Grooming (contact par ICT avec mineur < 16 ans)		Acc.				1				1				
		Sous-total				1				1				
Grooming offline - sans ICT (nvCPS)	Victime 16a - 18a	Acc.										1		
		Sous-total										1		
Images d'abus sexuels de mineurs (nvCPS)	Production/diffusion images abus sexuels (nvCPS)	Acc.										1	1	
		Acc.											1	
	Détention/acquisition images abus sexuels (nvCPS)											1	2	
Total			7	8	7	18	19	9	13	17	6	14	11	5



Infr. contre autres valeurs morales et sentiments

			2000	2015	2016	2017	2018	2019	2020	2021	2022	2023	2024	2025
Harcèlement	Harcèlement par téléphone (OLD)	Acc.	2											
		Acc.	3	9	4	7	21	20	25	22	17	8	16	9
	Sous-total	5	9	4	7	21	20	25	22	17	8	16	9	
Violation de sépulture		Acc.					1							1
		Sous-total					1							1
Violation du secret professionnel		Acc.											1	
		Sous-total											1	
Atteinte à l'honneur	Calomnie et diffamation	Acc.	5	1	5	4	5	3	2	3	5	6	2	3
		Acc.		1			1		1					
	Imputation calomnieuse	Acc.									1			
	Divulgateur méchant	Acc.	1											
	Injures (Délit)	Acc.			1	2	3	2	3		1	2	1	
	Sous-total	6	2	6	6	9	5	6	3	7	8	3	4	
Vie privée	Violation de domicile par un particulier	Acc.	1	1	1		3	1	1			1	1	
		Acc.		1										1
	Violation du secret des lettres	Sous-total	1	2	1		3	1	1			1	2	
Tapage nocturne		Acc.	1				5							
		Sous-total	1				5							
Abus faiblesses de personnes		Acc.					1							
		Sous-total					1							
Vie privée mœurs: publication identité victime		Acc.										1		1
		Sous-total										1		1
Occupation bien d'autrui (squatter)	Pénétrer / occuper / séjourner (bien habité)	Acc.												1
		Sous-total												1
			Total	13	13	11	13	40	26	32	25	24	18	22



Infr. relative au statut juridique de l'enfant

			2000	2015	2016	2017	2018	2019	2020	2021	2022	2023	2024	2025
Non-représentation d'enfants	Par les parents	Acc.			1					1				
		Sous-total			1					1				
		Total			1					1				



Vol et extorsion

			2000	2015	2016	2017	2018	2019	2020	2021	2022	2023	2024	2025
Vol avec circ. aggr.	Avec violence	Acc.	1	1	2	4	1				1			
		Tent.	1			3								
	Sans violence	Acc.	37	60	46	31	45	45	32	22	30	17	14	9
		Tent.	10	20	16	11	18	15	14	3	12	9	6	3
Sous-total			49	81	64	49	64	60	46	25	43	26	20	12
Vol sans circ. aggr.	Avec violence	Acc.			1	1	1	1				1		
		Tent.				1		1		1				
	Sans violence, Vol à la tire	Acc.	1	3	1			1	2	3				1
		Acc.	4	1	1		2		1				3	
	Sans violence	Inc.	8											
		Acc.	84	112	72	81	68	70	47	51	64	53	47	11
Sous-total			101	119	79	85	74	73	51	59	65	58	49	13
Vol non spécifié	Acc.	30			3	1				2	1			
	Tent.	7												
Sous-total			37			3	1			2	1			
Extorsion	Acc.	1	2	4	1	2			3	1	3	3	3	2
	Tent.		1	4	2				1	2	3		1	
Sous-total			1	3	8	3	2		4	3	6	3	4	2
Total			188	203	151	140	141	133	101	89	115	87	73	27



Fraude

		2000	2015	2016	2017	2018	2019	2020	2021	2022	2023	2024	2025
Blanchiment d'argent	Acc.		1					1	3	3	6	2	2
	Sous-total		1					1	3	3	6	2	2
Recel	Recel simple	Acc.	4	1			2			2	1		1
	Recel qualifié	Acc.	2										
	Non spécifié	Acc.	7								1		
	Sous-total		13	1			2			2	2		1
Grivèlerie	Boissons et aliments	Acc.		1									
	Voiture de location	Acc.				1						1	
	Sous-total			1		1						1	
Détournement et destruction frauduleuse	Cel frauduleux	Acc.	1	2	1	2	1		2	2	1	2	
	D'objets saisis	Acc.				1						1	
	D'héritage	Acc.	1										
	Sous-total		2	2	1	3	1		2	2	1	3	
Escoquerie	Fraude par internet	Acc.		12	14	18	20	19	61	46	69	50	48
		Tent.		2	3	3	2	2	2	4	5	4	2
	Escoquerie sans internet	Acc.		2	7	4	6	2	5	2	3	6	7
		Tent.		3	1			1	1	1		3	
	Non spécifié	Acc.	4										
		Tent.	1										
Sous-total		5	19	25	25	28	24	69	53	77	63	57	28
Abus de confiance et infr. apparentées	Abus de confiance	Acc.	3	2	3	2	3	3	2	5	8	5	2
	Abus des faiblesses	Acc.									2		
	Sous-total		3	2	3	2	3	3	2	5	8	7	2
Abus de biens sociaux	Par des sociétés	Acc.		2									
	Par des A.S.B.L.	Acc.		1									
	Non spécifié	Acc.						1					
	Autres	Acc.										1	
	Sous-total			3					1			1	
Infr. liées à l'insolvabilité	Par des tiers	Acc.									2		
	Par le débiteur	Acc.			1	1	2	2			3	1	
	Non spécifié	Acc.				1							
	Sous-total			1		2	2	2			5	1	
Chèques sans provision	Acc.	1											
	Sous-total	1											
Total		24	28	31	27	37	32	75	63	92	84	67	34

FPF/DGR/DR/BIPOL - Statistiques policières de criminalité (date de clôture: 31/10/2025)
 Les données pour les années 2001 jusqu'à 2014 ne sont plus publiées mais restent disponibles sur demande auprès du service BIPOL.
 Les données pour 2025 ne concernent que le 1er semestre.



Dégradation de la propriété

			2000	2015	2016	2017	2018	2019	2020	2021	2022	2023	2024	2025
Incendie volontaire	Dans lieu habité (de jour)	Acc.			1			1						
	Dans lieu habité (de nuit)	Acc.							1		1			
	Dans un autre lieu (de jour)	Acc.	1	1		1	3		2		1	1		1
	Dans un autre lieu (de nuit)	Tent.		2										
	Dans un autre lieu (de nuit)	Acc.	1	2	1	4	2		2		1	2		
	Dans un autre lieu (moment indéterminé)	Acc.		1					1					
		Tent.		1										
		Sous-total	2	7	2	5	5	1	6		3	3		1
Incendie involontaire		Acc.	8	10	8	7	8	2	3	3	2	3	3	3
		Sous-total	8	10	8	7	8	2	3	3	2	3	3	3
Destruction, dénaturation, dégradation	Avec circ. aggr.	Acc.	4	1		1	1		1		1	1		
	Non spécifié	Acc.	17					2					1	
		Sous-total	21	1		1	1	2	1		1	1	1	
Vandalisme	Sur véhicules	Inc.	2											
	Sur autres biens mobiliers	Acc.	26	29	21	31	24	23	16	16	19	18	16	8
	Graffitis	Acc.	20	5	6	9	11	6	7	7	5	6	8	2
	Autres détériorations sur biens immobiliers	Acc.	12	1			3		1	1				1
	Dégradation de clôture	Tent.		20	23	23	21	18	20	22	23	13	20	8
		Acc.	1	1	1		2	1		1				
		Sous-total	61	57	51	63	61	48	44	47	47	37	44	19
		Total	92	75	61	76	75	53	54	50	53	44	48	23



Infr. contre la Sécurité de l'Etat

		2000	2015	2016	2017	2018	2019	2020	2021	2022	2023	2024	2025
Sûreté extérieure de l'Etat	Acc.				1								
	Sous-total				1								
	Total				1								



Infr. contre la sécurité publique

			2000	2015	2016	2017	2018	2019	2020	2021	2022	2023	2024	2025
Organisation criminelle	Acc.											1		
	Sous-total											1		
Association de malfaiteurs	Acc.			3	2	1	2		1			4		1
	Sous-total			3	2	1	2		1			4		1
Evasion de prisonniers	Non-entrée de congé	Acc.											1	
	Non-respect surveillance électronique	Acc.						1	1	1	1	6	1	
	Sous-total							1	1	1	1	6	2	
Menaces	Menace d'attentat	Acc.						1	3	1	1			
	Verbales	Acc.	16	5	5	13	8	12	16	9	6	8	9	3
	Ecrites	Acc.		5	2	2	9	5	8	10	2	2	4	3
	Par gestes, emblèmes	Acc.	1	10	2	5	6	5	9	7	7	9	7	6
	Alerte à la bombe	Acc.				1								
	Non spécifié	Acc.						1						
	Sous-total		17	20	9	20	24	24	36	27	16	19	20	12
	Total		17	23	11	21	26	25	38	28	17	30	22	13



Infr. contre l'autorité publique

		2000	2015	2016	2017	2018	2019	2020	2021	2022	2023	2024	2025
Violence c/ personnes investies autorité publique	Acc.	1		1				1					
	Sous-total	1		1				1					
Rébellion	Rébellion armée	Acc.			1		2	1	2				3
	Rébellion non armée	Acc.	1	3	3	3		5	4	2	1	1	
	Sous-total		1	3	4	3	2	6	6	2	1	1	3
Outrages	Acc.		1			1	1	1	1	1	2		
	Sous-total		1			1	1	1	1	1	2		
Autres infractions	Bris de scellés	Acc.		1				1				1	
	Sous-total			1				1				1	
Total		1	2	5	4	4	3	9	7	3	3	2	3



Infr. contre la foi publique

			2000	2015	2016	2017	2018	2019	2020	2021	2022	2023	2024	2025
Faux en écritures	Faux en écritures	Acc.	3	1	4	2	2	2	2		3	8	2	
	Usage de faux en écrit. et écrit. falsifiées	Acc.		1				1			2	1	1	
		Sous-total	3	2	4	2	2	3	2		5	9	3	
Usurpation	De nom	Acc.		1	1		1	1	2	2	1	4	2	1
	Non spécifié	Acc.						1						
		Sous-total		1	1		1	2	2	2	1	4	2	1
Contrefaçon / falsification	Contrefaçon	Acc.		1					2					
	Falsification	Acc.							1					
		Sous-total		1					3					
Fausses monnaies	Emission	Acc.		1	3	2								
		Tent.			1									
	Non spécifié	Acc.	1											
	Sous-total	1	1	4	2									
Faux en justice	Fausses déclarations	Acc.		1		1								
		Sous-total		1		1								
		Total	4	6	9	5	3	5	7	2	6	13	5	1



Bocholt

Infraction Code pénal

Infr. contre la famille

		2000	2015	2016	2017	2018	2019	2020	2021	2022	2023	2024	2025
Abandon de famille	Acc.	1											
	Sous-total	1											
Refus du droit aux relations personnelles	Acc.	7	14	12	4	16	10	17	26	3	3		3
	Sous-total	7	14	12	4	16	10	17	26	3	3		3
Non-acquittement pension alimentaire	Acc.	4	2										
	Sous-total	4	2										
	Total	12	16	12	4	16	10	17	26	3	3		3

Criminalité informatique

		2000	2015	2016	2017	2018	2019	2020	2021	2022	2023	2024	2025
Hacking	Acc.					4	5	1	3	4	2	3	
	Sous-total					4	5	1	3	4	2	3	
Faux en informatique	Acc.			1						1	1		1
	Tent.				1								
	Sous-total			1	1					1	1		1
Fraude informatique	Acc.		4	5	5	6	8	48	42	47	30	32	21
	Tent.			2		1	1	1	3	4	3	1	1
	Sous-total		4	7	5	7	9	49	45	51	33	33	22
Sabotage	Acc.			1									
	Tent.				1								
	Sous-total			1	1								
	Total		4	9	7	11	14	50	48	56	36	36	23



Exercice illégal de l'autorité publique

		2000	2015	2016	2017	2018	2019	2020	2021	2022	2023	2024	2025
Coalition	Acc.								1				
	Sous-total								1				
	Total								1				

Traite des êtres humains

		2000	2015	2016	2017	2018	2019	2020	2021	2022	2023	2024	2025
Exploitation sexuelle	Acc.							1					
	Sous-total							1					
	Total							1					

Autres infractions Code pénal

		2000	2015	2016	2017	2018	2019	2020	2021	2022	2023	2024	2025
	Acc.									1			1
	Sous-total									1			1
	Total									1			1

Contravention Code pénal

		2000	2015	2016	2017	2018	2019	2020	2021	2022	2023	2024	2025
Injures (Contravention)	Acc.	1											
	Sous-total	1											
Destruction d'animaux (Contravention)	Acc.	4											
	Sous-total	4											
Autres contraventions CP	Acc.	4			1								
	Sous-total	4			1								
	Total	9			1								



STATISTIQUES POLICIERES DE CRIMINALITE

LIEU DE PERPETRATION: COMMUNE

Bocholt

***ANNEXE II: DETAIL PAR CATEGORIE DE DELIT
LOIS SPECIALES***



Bocholt

Infraction Lois spéciales

Drogues

			2000	2015	2016	2017	2018	2019	2020	2021	2022	2023	2024	2025
Détention	Acc.		16	47	59	82	60	61	92	119	199	320	231	163
	Sous-total		16	47	59	82	60	61	92	119	199	320	231	163
Usage	Usage en groupe	Acc.	1											
	Usage individuel	Acc.	4											
	Faciliter l'usage	Acc.				1	1				1			
	Incitation à l'usage	Acc.											1	
	Désordre, scandale ou danger dans un espace public	Acc.		1		2	2	2	1			2		
	Sous-total		5	1		3	3	2	1		1	2	1	
Importation et exportation	Acc.		4	10	10	18	11	4	9	4	8	9	4	1
	Sous-total		4	10	10	18	11	4	9	4	8	9	4	1
Fabrication	Acc.			6	6	7	4	3	8	7	4	2	2	2
	Sous-total			6	6	7	4	3	8	7	4	2	2	2
Commerce	Acc.		6	6	12	12	10	7	6	8	13	10	11	5
	Tent.		1											
	Sous-total		7	6	12	12	10	7	6	8	13	10	11	5
Autres	Acc.		1	3	12	3	7	9		2	2	2	1	
	Sous-total		1	3	12	3	7	9		2	2	2	1	
	Total		33	73	99	125	95	86	116	140	227	345	250	171

Législation sur les étrangers

			2000	2015	2016	2017	2018	2019	2020	2021	2022	2023	2024	2025
Transmigration illégale	Mariages simulés/blancs sans récompense/contrainte	Acc.		1	1		3	1			1		1	2
		Tent.											1	
	Cohab. légale de complais. sans récompense/contr.	Acc.					2							
	Accès au territoire	Acc.										3	1	
	Séjour	Acc.	1	4	2			1	2	1		4	1	
	Pas de port de documents d'identité ou de voyage	Acc.		3									1	
	Inscription au registre des étrangers	Acc.		1	1	1		1	4	7	6	12	8	6
	Reconnaissance fraudul. sans récompense/contrainte	Acc.							1					1
	Tent.												1	
	Sous-total		1	9	4	1	5	3	7	8	7	20	14	9
	Total		1	9	4	1	5	3	7	8	7	20	14	9



Environnement

			2000	2015	2016	2017	2018	2019	2020	2021	2022	2023	2024	2025
Déchets	Déchets par professionnel	Acc.	1	1		1		2		1				
	Déchets par particulier	Acc.		11	17	9	12	14	7	5	5	5	2	
	Déchets par personne indéterminée	Acc.	7											
		Sous-total		8	12	17	10	12	16	7	6	5	5	2
Autres que déchets	Urbanisme	Acc.	10	2		2	1	3					1	
	Bruit	Acc.	1			3								
	Pollution de l'eau	Acc.										1		
	Pollution du sol	Acc.				1	1							
	Autres nuisances en matière d'environnement	Acc.	3							2				
	Sous-total		14	2		2	5	4		2		2		
Biodiversité / Faune et flore	Bien-être animal	Acc.	6	1	6	8	10	7	11	18	8	18	12	4
	Protection de la nature	Acc.	1							1			2	
	Permis / autorisation animaux	Acc.											2	2
	Destruction d'animaux	Acc. Tent.	3		1					2				
	Sous-total		10	1	7	8	10	8	11	21	8	18	16	7
	Total		32	15	24	20	27	28	18	29	13	25	18	7



Armes et explosifs

			2000	2015	2016	2017	2018	2019	2020	2021	2022	2023	2024	2025
Détention illégale	Arme à feu	Acc.		2	1	3				2	2	2	2	2
	Arme blanche ou non à feu	Acc.		4	7	6	2	2	4	4	3	3	2	1
	Munition	Acc.		1		1			2	1	1	1		1
	Pièces/accessoires	Acc.				1						1		
	Non spécifié	Acc.	2											
	Sous-total		2	7	8	11	2	2	6	7	6	7	4	4
Port / transport illégal	Arme à feu	Acc.									1	1		
	Arme blanche ou non à feu	Acc.		4	5	3	4	1	3	3	2	4	5	3
	Non spécifié	Acc.	6											
	Sous-total		6	4	5	3	4	1	3	3	3	5	5	3
Commerce illégal	Arme à feu	Acc.					1							
		Sous-total					1							
Fabrication / réparation illégale	Arme à feu	Acc.												1
		Sous-total												1
Explosifs		Acc.						1						
		Sous-total						1						
Autre	Import / export / transit à un usage militaire	Acc.					1							
	Non spécifié	Acc.	1											
		Sous-total	1				1							
	Total		9	11	13	14	8	4	9	10	9	12	9	8



Protection de la personne

			2000	2015	2016	2017	2018	2019	2020	2021	2022	2023	2024	2025
Discrimination	Racisme et xénophobie	Acc.		1						1				
	Fondée sur son orientation sexuelle (homophobie)	Acc.				1								
		Sous-total		1		1				1				
Protection de la vie privée		Acc.	1		1		2		2					
		Sous-total	1		1		2		2					
Caméras de surveillance		Acc.										1	1	
		Sous-total										1	1	
Droit à l'image		Acc.												1
		Sous-total												1
Interdiction temporaire de résidence		Acc.								1			1	2
		Sous-total								1			1	2
Autres		Acc.			1									
		Sous-total			1									
			Total	1	1	2	1	2	2	2		1	2	3



Bocholt

Infraction Lois spéciales

Hormones et dopage

		2000	2015	2016	2017	2018	2019	2020	2021	2022	2023	2024	2025
Détention	Acc.					1		1			2		
	Sous-total:					1		1			2		
Fabrication et distribution	Acc.					1							
	Sous-total:					1							
	Total:					2		1			2		

Loi du football

		2000	2015	2016	2017	2018	2019	2020	2021	2022	2023	2024	2025
Pénétrer irrégulièrement le stade ou son périmètre	Acc.										1		
	Sous-total:										1		
Vente irrégulière de tickets	Acc.		1										
	Sous-total:		1										
	Total:		1								1		

Sécurité privée

		2000	2015	2016	2017	2018	2019	2020	2021	2022	2023	2024	2025
Entreprises de gardiennage / de sécurité	Acc.											1	
	Sous-total:											1	
	Total:											1	



Protection de la jeunesse

		2000	2015	2016	2017	2018	2019	2020	2021	2022	2023	2024	2025
Législation sur l'obligation scolaire	Acc.				1								1
	Sous-total:				1								1
Législation sur les dancings	Acc.	1											
	Sous-total:	1											
Législation sur la protection de la jeunesse	Acc.		1	3	13	9	11	9	17	23	18	30	27
	Sous-total:		1	3	13	9	11	9	17	23	18	30	27
	Total:	1	1	3	14	9	11	9	17	23	18	30	28

Code pénal social

		2000	2015	2016	2017	2018	2019	2020	2021	2022	2023	2024	2025
Travail illégal	Acc.							1					
	Sous-total:							1					
Fraude sociale aux cotisations (travail au noir)	Acc.							1	1				1
	Sous-total:							1	1				1
Infr. contre foi publique en droit pénal social	Acc.											1	
	Sous-total:											1	
Escroquerie en droit pénal social	Acc.						2		2	1	2	4	
	Sous-total:						2		2	1	2	4	
	Total:						2	2	3	1	2	5	1

Ivresse et alcool

		2000	2015	2016	2017	2018	2019	2020	2021	2022	2023	2024	2025
Ivresse publique	Acc.	1	1	2	7	6	9	12	3	11	5	10	1
	Sous-total:	1	1	2	7	6	9	12	3	11	5	10	1
	Total:	1	1	2	7	6	9	12	3	11	5	10	1



Registre de population

		2000	2015	2016	2017	2018	2019	2020	2021	2022	2023	2024	2025
	Acc.	3	19	17	12	12	19	7	17	10	7	11	9
	Sous-total:	3	19	17	12	12	19	7	17	10	7	11	9
	Total:	3	19	17	12	12	19	7	17	10	7	11	9

Carte d'identité

		2000	2015	2016	2017	2018	2019	2020	2021	2022	2023	2024	2025
Pas en possession	Acc.			1									
	Sous-total:			1									
Refus de présentation	Acc.						1						
	Sous-total:						1						
Autres	Acc.	1											
	Sous-total:	1											
	Total:	1		1			1						



Santé publique

		2000	2015	2016	2017	2018	2019	2020	2021	2022	2023	2024	2025
Art de guérir, art infirmier, etc.	Acc.			1									
	Sous-total:			1									
Interdiction de fumer	Acc.			1								1	
	Sous-total:			1								1	
Législation médicaments	Acc.					1		1		1	3	2	
	Sous-total:					1		1		1	3	2	
Vente de tabac	Acc.												1
	Sous-total:												1
Exercice de la médecine vétérinaire	Acc.												1
	Sous-total:												1
Refus ou négligence respect mesures	Acc.							66	36				
	Sous-total:							66	36				
Produits similaires au tabac	Acc.												1
	Sous-total:												1
Autres	Acc.							2	1		1		
	Sous-total:							2	1		1		
	Total:		2		1			69	37	1	4	3	3

Travail

		2000	2015	2016	2017	2018	2019	2020	2021	2022	2023	2024	2025
Commerce ambulant	Acc.	1											
	Sous-total:	1											
Infractions mesure interdiction professionnelle	Acc.		1										
	Sous-total:		1										
	Total:	1	1										



Protection des revenus publics

		2000	2015	2016	2017	2018	2019	2020	2021	2022	2023	2024	2025
Douane et accises	Acc.					1	2						
	Sous-total:					1	2						
Taxe de circulation / TMC	Acc.		1	3	2								
	Sous-total:		1	3	2								
Fraude TVA	Acc.	1											
	Sous-total:	1											
Fraude fiscale - impôts sur le revenu	Acc.				1								
	Sous-total:				1								
Non spécifié	Acc.						1						
	Sous-total:						1						
	Total:	1	1	3	3	1	3						

Législation économique

		2000	2015	2016	2017	2018	2019	2020	2021	2022	2023	2024	2025
Sociétés	Acc.		1			1							
	Sous-total:		1			1							
Instruments financiers	Acc.	1											
	Sous-total:	1											
Autres	Acc.			2			1		1		2	1	
	Sous-total:			2			1		1		2	1	
	Total:	1	1	2		1	1		1		2	1	

Pratiques commerciales

		2000	2015	2016	2017	2018	2019	2020	2021	2022	2023	2024	2025
Pratiques du marché et protection du consommateur	Acc.	2											
	Sous-total:	2											
Registre de commerce	Acc.								1			1	1
	Sous-total:								1			1	1
	Total:	2							1			1	1



Autres lois spéciales

		2000	2015	2016	2017	2018	2019	2020	2021	2022	2023	2024	2025
Transport	Acc.						1	1			3	2	
	Sous-total:						1	1			3	2	
Dégradation involontaire câbles télécommunication	Acc.		1		2							3	1
	Sous-total:		1		2							3	1
	Total:		1		2		1	1			3	5	1

STATISTIQUES POLICIERES DE CRIMINALITE

LIEU DE PERPETRATION: COMMUNE

Bocholt

***ANNEXE III: DETAIL
FIGURES CRIMINELLES / PHENOMENES***



Bocholt

FC Vol moyen de transport

		2000	2015	2016	2017	2018	2019	2020	2021	2022	2023	2024	2025
Vol de voiture	Acc.	11	5	5	9	5	7	4	3	2	2	1	1
	Tent.	2	2	1		4		1					
	Total	13	7	6	9	9	7	5	3	2	2	1	1
Vol de moto	Acc.				1		1						
	Total				1		1						
Carjacking	Acc.										1		
	Total										1		
Homejacking	Acc.									1			
	Total									1			
Vol dans les garages	Acc.		2	1	1	1		1					
	Total		2	1	1	1		1					
Vol de vélomoteur	Acc.	5	1				3	1	2	2		2	
	Total	5	1				3	1	2	2		2	
Vol de vélo	Acc.	17	53	16	18	26	23	12	9	26	10	9	4
	Inc.	8											
	Tent.					1			1		1		
	Total	25	53	16	18	27	23	12	10	26	11	9	4



FC Cambriolage

		2000	2015	2016	2017	2018	2019	2020	2021	2022	2023	2024	2025
Cambriolage dans habitation	Acc.	21	35	23	14	21	20	13	8	15	4	5	4
	Tent.	11	13	8	4	7	12	5	3	8	3	3	2
	Total	32	48	31	18	28	32	18	11	23	7	8	6
Cambriolage ds entreprise ou commerce	Acc.	14	6	10	3	6	3	5	3	2	6	2	1
	Tent.	7	2	1		3		2			2	1	
	Total	21	8	11	3	9	3	7	3	2	8	3	1
Cambriolage ds service public ou bâtiment administ	Acc.	3	3			1		3	2	1		2	
	Tent.	1	1		2	1							
	Total	4	4		2	2		3	2	1		2	
Vol au béliér	Acc.	1											
	Total	1											
Cambriolage dans bâtiment (total)	Acc.	35	44	33	17	28	23	21	13	18	10	9	5
	Tent.	18	16	9	6	11	12	7	3	8	5	4	2
	Total	53	60	42	23	39	35	28	16	26	15	13	7

FC Vol autre

		2000	2015	2016	2017	2018	2019	2020	2021	2022	2023	2024	2025
Vol à main armée	Acc.	1	1	1	3	1			1				
	Tent.				2								
	Total	1	1	1	5	1			1				
Vol avec violence sans arme	Acc.	1	2	5	3	3	1	3		4	4	1	
	Tent.	1	1	1	3		1	1	3	2		1	
	Total	2	3	6	6	3	2	4	3	6	4	2	
Vol dans ou sur un véhicule	Acc.	15	9	9	7	4	12	8	9	7	1	6	4
	Tent.	1		3	1	1		2		1		2	
	Total	16	9	12	8	5	12	10	9	8	1	8	4
Vol d'armes et explosifs	Acc.			1			1						
	Total			1			1						



FC Vol autre

		2000	2015	2016	2017	2018	2019	2020	2021	2022	2023	2024	2025
Arrachage de sac à main	Acc.				1								
	Total				1								
Vol à l'arraché	Acc.				1	1							
	Total				1	1							
Vol à la tire	Acc.	2	3	1			1	2	3			3	
	Total	2	3	1			1	2	3			3	
Vol à l'étalage	Acc.		1	4	7	6	5	1	4	6	10	7	
	Tent.			1					1				
	Total		1	5	7	6	5	1	5	6	10	7	
Vol par ruse	Acc.	1	2	4	3	2	2	1	1		1		
	Tent.			3	2					1			
	Total	1	2	7	5	2	2	1	1	1	1		
Vol de métaux	Acc.		1	1	5		2		2	1	2	2	
	Total		1	1	5		2		2	1	2	2	
Vol sur les chantiers	Acc.	4	1	2		1	5		1	3	2		1
	Tent.	1											
	Total	5	1	2		1	5		1	3	2		1
Vol d'animaux	Acc.	2	2	1	2	3		1	1	1	2	1	
	Total	2	2	1	2	3		1	1	1	2	1	
Vol de cargaison	Acc.		2					1		2			
	Total		2					1		2			



Criminalité ICT

		2000	2015	2016	2017	2018	2019	2020	2021	2022	2023	2024	2025
Fraude de cartes de paiements	Acc.		3		2	4	1	2	2	1	2	3	1
	Total		3		2	4	1	2	2	1	2	3	1
Phishing	Acc.		1				3	30	22	31	18	21	10
	Tent.				1		1		1	1	2		
	Total		1		1		4	30	23	32	20	21	10
Ransomware	Acc.						1						
	Total						1						
Shouldersurfing	Acc.					1		1				1	
	Total					1		1				1	
Skimming	Acc.						1						
	Total						1						

FC Autre

		2000	2015	2016	2017	2018	2019	2020	2021	2022	2023	2024	2025
Violence contre les métiers d'intérêt général	Acc.	1	3	1	1		1	2			2		3
	Total	1	3	1	1		1	2			2		3
Graffiti	Acc.		1			3		1	1				1
	Total		1			3		1	1				1
Dégradation de voiture	Acc.	6	27	20	29	24	24	16	15	17	20	16	9
	Total	6	27	20	29	24	24	16	15	17	20	16	9
Rixe au couteau	Acc.					2	1		1		1	1	1
	Tent.			1									
	Total			1		2	1		1		1	1	1



PH Violence intrafamiliale (VIF)

		2000	2015	2016	2017	2018	2019	2020	2021	2022	2023	2024	2025
VIF: physique, dans le couple	Acc.	2	14	7	20	22	14	16	13	17	12	22	9
	Tent.											1	
	Total	2	14	7	20	22	14	16	13	17	12	23	9
VIF: physique, envers des descendants	Acc.		1		1	1	3	2	5	6	2	2	
	Tent.											2	
	Total		1		1	1	3	2	5	6	2	4	
VIF: physique, envers d'autres membres	Acc.	7	1	2	3	4	4	3	9	1	4		2
	Tent.	1											
	Total	8	1	2	3	4	4	3	9	1	4		2
VIF: sexuelle, envers des descendants	Acc.		2			1			1		1		
	Tent.												
	Total		2			1			1		1		
VIF: psychique, dans le couple	Acc.	7	15	15	9	18	14	26	28	4	4	2	4
	Tent.												
	Total	7	15	15	9	18	14	26	28	4	4	2	4
VIF: psychique, envers des descendants	Acc.			1		1	1	2	1	1		1	
	Tent.												
	Total			1		1	1	2	1	1		1	
VIF: psychique, envers d'autres membres	Acc.		1	1				4	1				1
	Tent.												
	Total		1	1				4	1				1
VIF: économique, dans le couple	Acc.		2	3	1	1	2	4				3	
	Tent.												
	Total		2	3	1	1	2	4				3	
VIF: économique, envers des descendants	Acc.			2			1					2	
	Tent.												
	Total			2			1					2	
VIF: économique, envers d'autres membres	Acc.	5	2				1	1	1			1	5
	Tent.												
	Total	5	2				1	1	1			1	5



PH Hormones et dopage

		2000	2015	2016	2017	2018	2019	2020	2021	2022	2023	2024	2025
Dopage humain	Acc.					1		2			2		
	Total					1		2			2		
Engraissement illégal	Acc.		1										
	Total		1										

PH Drogues

		2000	2015	2016	2017	2018	2019	2020	2021	2022	2023	2024	2025
Vente de cocaïne	Acc.			1	2	2			1	2	2	6	5
	Total			1	2	2			1	2	2	6	5
Import-export de cocaïne	Acc.			1		2		1	1	1		2	
	Total			1		2		1	1	1		2	
Production de drogues synthétiques	Acc.			1			1		1	2			
	Total			1			1		1	2			
Import-export de drogues synthétiques	Acc.		1	2	2	1	1	1			2		
	Total		1	2	2	1	1	1			2		
Vente de drogues synthétiques	Acc.		1	2	1	4	4	2	2	5	6	6	3
	Total		1	2	1	4	4	2	2	5	6	6	3
Production de cannabis (culture)	Acc.		4	3	4	3		4	2	1	1		1
	Total		4	3	4	3		4	2	1	1		1
Import-export de cannabis en grande quantité	Acc.										1		
	Total										1		
Vente de cannabis en grande quantité	Acc.										1		
	Total										1		

PH Trafic d'armes

		2000	2015	2016	2017	2018	2019	2020	2021	2022	2023	2024	2025
Commerce et production d'arme à feu et mun.	Acc.					1							1
	Total					1							1



PH Traite des êtres humains

		2000	2015	2016	2017	2018	2019	2020	2021	2022	2023	2024	2025
TEH - exploitation sexuelle	Acc.					1		2					
	Total					1		2					

PH Violence dans l'espace public

		2000	2015	2016	2017	2018	2019	2020	2021	2022	2023	2024	2025
Violence physique (transport public)	Acc.								1				1
	Total								1				1

		2000	2015	2016	2017	2018	2019	2020	2021	2022	2023	2024	2025
Violence physique (voie publique)	Acc.	4	9	5	13	12	9	3	4	8	7	18	5
	Tent.											1	1
	Total	4	9	5	13	12	9	3	4	8	7	19	6

		2000	2015	2016	2017	2018	2019	2020	2021	2022	2023	2024	2025
Violence physique (autre endroit public)	Acc.	1				1		2		1			2
	Tent.					1							
	Total	1				2		2		1			2

		2000	2015	2016	2017	2018	2019	2020	2021	2022	2023	2024	2025
Violence physique (endroit accessible au public)	Acc.	12	19	8	12	15	9	8	6	15	12	5	3
	Total	12	19	8	12	15	9	8	6	15	12	5	3

		2000	2015	2016	2017	2018	2019	2020	2021	2022	2023	2024	2025
Violence sexuelle (voie publique)	Acc.	4	2						1		5	1	
	Total	4	2						1		5	1	

		2000	2015	2016	2017	2018	2019	2020	2021	2022	2023	2024	2025
Violence sexuelle (autre endroit public)	Acc.	2		3	1	1							
	Total	2		3	1	1							

		2000	2015	2016	2017	2018	2019	2020	2021	2022	2023	2024	2025
Violence sexuelle (endroit accessible au public)	Acc.		1	1	2	2	2	1	2	2	2	1	2
	Total		1	1	2	2	2	1	2	2	2	1	2

		2000	2015	2016	2017	2018	2019	2020	2021	2022	2023	2024	2025
Violence psychique (transport public)	Acc.											1	
	Total											1	

		2000	2015	2016	2017	2018	2019	2020	2021	2022	2023	2024	2025
Violence psychique (voie publique)	Acc.	1	8	1	6	9	12	7	7	6	3	5	3
	Total	1	8	1	6	9	12	7	7	6	3	5	3

		2000	2015	2016	2017	2018	2019	2020	2021	2022	2023	2024	2025
Violence psychique (autre endroit public)	Acc.					1					1		
	Total					1					1		



PH Violence dans l'espace public

		2000	2015	2016	2017	2018	2019	2020	2021	2022	2023	2024	2025
Violence psychique (endroit accessible au public)	Acc.	2	6	2	5	5	7	7	3	5	6	2	
	Total	2	6	2	5	5	7	7	3	5	6	2	
Vol à main armée (voie publique)	Acc.	1							1				
	Tent.				1								
	Total	1			1				1				
Vol à main armée (endroit accessible au public)	Acc.		1		1	1							
	Tent.				1								
	Total		1		2	1							
Vol avec violence sans arme (voie publique)	Acc.			1				1		1	1		
	Total			1				1		1	1		
Vol avec violence sans arme (autre endroit public)	Acc.					1							
	Total					1							
Vol avec violence sans arme (endr. acces. au pub.)	Acc.				1		1						
	Tent.	1							1				
	Total	1			1		1		1				

PH Autre

		2000	2015	2016	2017	2018	2019	2020	2021	2022	2023	2024	2025
Faux policiers	Tent.									1			
	Total									1			
Cyberharcèlement	Acc.	2	6	2	5	17	4	18	15	8	7	10	8
	Total	2	6	2	5	17	4	18	15	8	7	10	8
Fraude à l'identité	Acc.		2	3		8	6	12	3	4	11	3	1
	Tent.			1	1			1		1	1		
	Total		2	4	1	8	6	13	3	5	12	3	1



STATISTIQUES POLICIERES DE CRIMINALITE

LIEU DE PERPETRATION: COMMUNE

Bocholt

***ANNEXE IV: FAITS ENREGISTRES
NON CRIMINELS***



Bocholt

Faits non criminels

Maladies / Décès / Disparition

	2000	2015	2016	2017	2018	2019	2020	2021	2022	2023	2024	2025
Suicide	2	4	1	5	5	1	2		1			
Personne malade		7	7	10	10	4	6	5	9	8	5	2
Décès suspect		1		3	4	2	4	3	2	5	1	1
Décès naturel				1	2	2	1					
Disparition (personne disparue)	1	4	5	5	7	1	8	2	8	7	5	
Accident (sauf roulage)			2	1	2			1	2	1		1
Autres			1									
Total	3	16	16	25	30	10	21	11	22	21	11	4

Appels

	2000	2015	2016	2017	2018	2019	2020	2021	2022	2023	2024	2025
Appels	5					1						
Total	5					1						

Problèmes sociaux

	2000	2015	2016	2017	2018	2019	2020	2021	2022	2023	2024	2025
Différends familiaux	21	4	4	6	46	33	54	58	27	32	63	12
Différend (pas de coups)	4	1				2	3	5		1		1
Affaire civile	6	1		1	3			1				
Protection de la jeunesse		6	2	6	7		6	3	1	1	1	4
Autres	3	2	2	9	10	2	6	2	6	5	3	3
Total	34	14	8	22	66	37	69	69	34	39	67	20



Catastrophes

	2000	2015	2016	2017	2018	2019	2020	2021	2022	2023	2024	2025
Dégâts tempête		2					1		1			
Problèmes causés par l'eau	2											
Dégâts eau	1							1				
Total	3	2					1	1	1			

Ordre public

	2000	2015	2016	2017	2018	2019	2020	2021	2022	2023	2024	2025
Troubles		2	2	2		1	1		1	1		
Total		2	2	2		1	1		1	1		

Agissements suspects

	2000	2015	2016	2017	2018	2019	2020	2021	2022	2023	2024	2025
	2	1	2	1	1		2			1		
Total	2	1	2	1	1		2			1		

Objets trouvés

	2000	2015	2016	2017	2018	2019	2020	2021	2022	2023	2024	2025
	1						1	1				
Total	1						1	1				

Objets perdus

	2000	2015	2016	2017	2018	2019	2020	2021	2022	2023	2024	2025
	181	169	182	174	153	142	141	154	159	189	175	119
Total	181	169	182	174	153	142	141	154	159	189	175	119



Autres non-infractions

	2000	2015	2016	2017	2018	2019	2020	2021	2022	2023	2024	2025
Ordonnance de capture		1		1		2	1					
Non-respect des conditions		2	3	3	1	4	2					
Procès-verbal d'information	10	6	2	3	4	2		4	2	2	1	1
Notification		2	3	2	4	3	10	11	13	8	7	7
Dégradation involontaire câbles (non-télécom)			2		1			2	1		1	
Demande signalement surveillance électronique									1	8	7	
Fonction de contrôle armes								8	4	3	7	3
Autres non infractions	9											
Total	19	11	10	9	10	11	13	25	21	21	23	11