

# ***STATISTIQUES POLICIERES DE CRIMINALITE***

---

*LIEU DE PERPETRATION: COMMUNE*

**Bilzen-Hoeselt**

***2000 - 1er Semestre 2025***

*Police fédérale - DGRIDRIIBIPOL*

# ***STATISTIQUES POLICIERES DE CRIMINALITE***

---

*LIEU DE PERPETRATION: COMMUNE*

**Bilzen-Hoeselt**

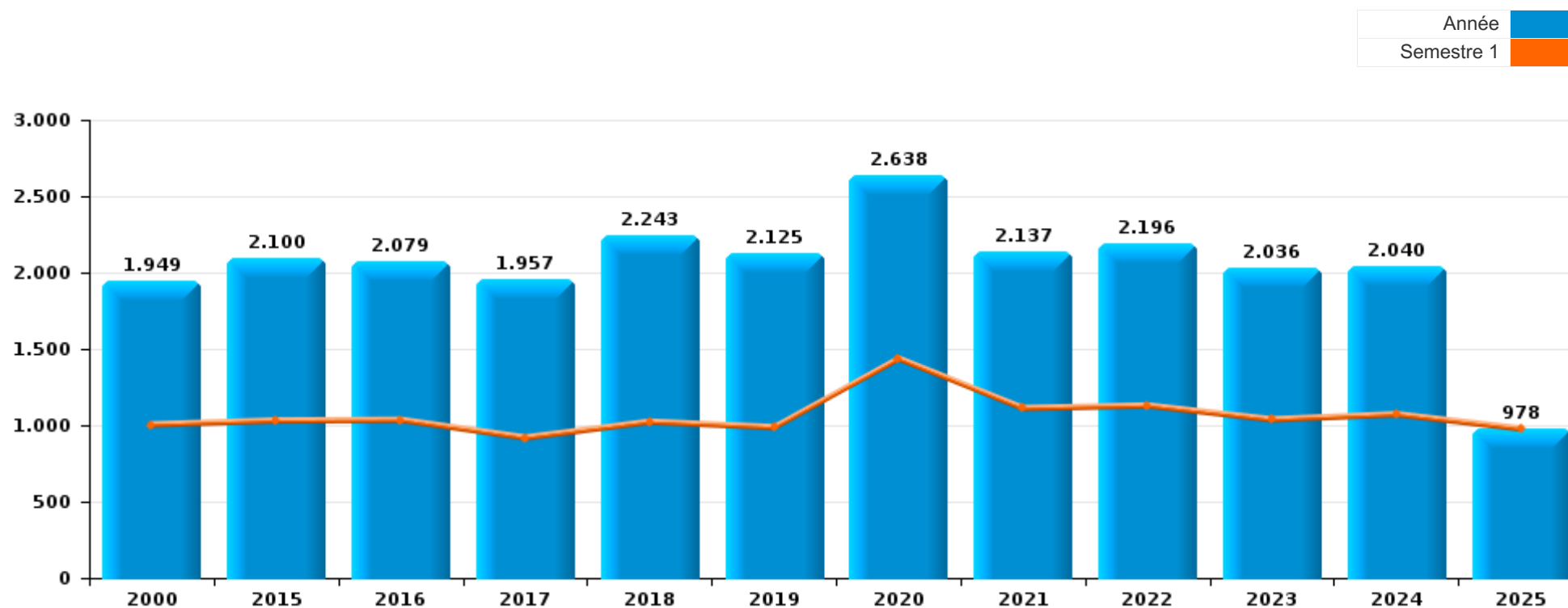
***PARTIE I : INFRACTIONS JUDICIAIRES***

## CRIMINALITE ENREGISTREE COMMISE AU NIVEAU DE LA COMMUNE



### Bilzen-Hoeselt

	2000	2015	2016	2017	2018	2019	2020	2021	2022	2023	2024	2025
Nombre total des délits	1.949	2.100	2.079	1.957	2.243	2.125	2.638	2.137	2.196	2.036	2.040	978



FPF/DGR/DRI/BIPOL - Statistiques policières de criminalité (date de clôture: 31/10/2025)

Les données pour les années 2001 jusqu'à 2014 ne sont plus publiées mais restent disponibles sur demande auprès du service BIPOL.

Les données pour 2025 ne concernent que le 1er semestre.



**Bilzen-Hoeselt**

	2000	2015	2016	2017	2018	2019	2020	2021	2022	2023	2024	2025
Vol et extorsion	926	577	561	497	531	459	355	317	436	388	312	142
Drogues	200	215	225	284	320	296	321	221	330	218	196	77
Dégradation de la propriété	228	267	256	223	234	215	234	190	188	155	135	93
Infr. contre l'intégrité physique	125	168	171	187	217	185	174	221	198	217	238	108
Fraude	74	92	97	97	118	148	171	150	177	166	219	97
Criminalité informatique		36	31	54	37	81	157	144	128	148	175	96
Infr. contre autres valeurs morales et sentiments	38	75	101	73	80	71	117	109	68	89	112	58
Infr. contre la sécurité publique	87	79	67	76	100	89	95	95	76	92	76	49
Protection de la jeunesse	3	40	50	67	80	68	65	93	87	80	124	73
Environnement	43	186	135	50	50	45	41	38	23	23	28	9
Registre de population	22	57	79	59	66	79	78	51	68	54	35	18
Armes et explosifs	38	62	36	41	77	68	47	71	31	58	42	29
Ivresse et alcool	11	52	50	50	67	61	45	56	87	45	41	19
Législation sur les étrangers	5	31	36	46	59	61	62	73	60	55	65	30
Santé publique	4	2	3	3	1	1	424	121	7	5	4	1
Infr. contre les moeurs	16	36	29	28	34	42	42	41	62	61	51	19
Infr. contre la famille	34	36	49	20	42	51	60	34	31	39	26	8
Infr. contre la foi publique	26	34	44	47	48	31	34	37	42	25	26	8
Infr. contre l'autorité publique	8	18	25	17	27	25	28	22	29	17	16	9
Code pénal social	2	1	5	3	5	10	17	22	16	33	23	10
Protection des revenus publics	2	2	1	1	16	15	13	8	20	21	8	4
Autres lois spéciales	9	9	11	9	9	2	10	1	4	11	18	5
Protection de la personne	14	5	5	1	4	10	16	5	1	7	10	5
Pratiques commerciales	5		2	5	8	3	3	4	4	3	19	3
Travail	1	6	1	12	4	4	12	2	6	2	2	3
Législation économique		2					3	5	4	10	29	1
Infr. contre la liberté individuelle	2	4	1	3	1	5	3	3	7	6	2	1
Contravention Code pénal	20	2	1									
Carte d'identité	3	1	4	1	5		4	1			3	
Hormones et dopage		1	1	1	1			1	4	4	1	2
Traite des êtres humains		2		2	1		1			2	2	
Autres infractions Code pénal			1				2	1	2	1	1	
Infr. relative au statut juridique de l'enfant	2						2					1
Infr. contre la Sécurité de l'Etat		1					1			1		
Marchand de sommeil		1	1				1					
Code pénal militaire et milice	1											
Loi du football											1	
Sécurité privée					1							
<b>Sous-total</b>	<b>1.949</b>	<b>2.100</b>	<b>2.079</b>	<b>1.957</b>	<b>2.243</b>	<b>2.125</b>	<b>2.638</b>	<b>2.137</b>	<b>2.196</b>	<b>2.036</b>	<b>2.040</b>	<b>978</b>
<b>Contravention règlement policier local</b>	<b>2</b>	<b>50</b>	<b>42</b>	<b>60</b>	<b>53</b>	<b>30</b>	<b>95</b>	<b>69</b>	<b>85</b>	<b>74</b>	<b>51</b>	<b>43</b>
<b>Sous-total</b>	<b>2</b>	<b>50</b>	<b>42</b>	<b>60</b>	<b>53</b>	<b>30</b>	<b>95</b>	<b>69</b>	<b>85</b>	<b>74</b>	<b>51</b>	<b>43</b>
<b>Total</b>	<b>1.951</b>	<b>2.150</b>	<b>2.121</b>	<b>2.017</b>	<b>2.296</b>	<b>2.155</b>	<b>2.733</b>	<b>2.206</b>	<b>2.281</b>	<b>2.110</b>	<b>2.091</b>	<b>1.021</b>

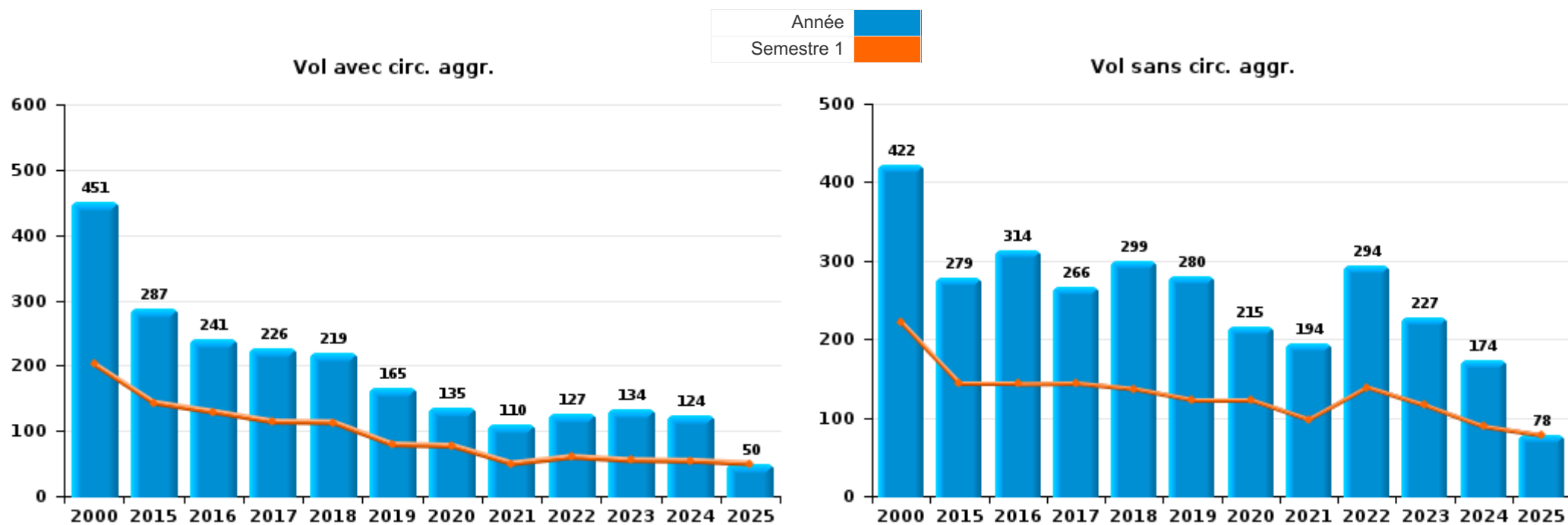
FPF/DGR/DRI/BIPOL - Statistiques policières de criminalité (date de clôture: 31/10/2025)  
 Les données pour les années 2001 jusqu'à 2014 ne sont plus publiées mais restent disponibles sur demande auprès du service BIPOL.  
 Les données pour 2025 ne concernent que le 1er semestre.



I.1. Catégorie des infractions : Vol et extorsion (top 5 des infractions au niveau national 2024)

**Bilzen-Hoeselt**

	2000	2015	2016	2017	2018	2019	2020	2021	2022	2023	2024	2025
<b>Vol sans circ. agr.</b>	422	279	314	266	299	280	215	194	294	227	174	78
<b>Vol avec circ. agr.</b>	451	287	241	226	219	165	135	110	127	134	124	50
<b>Extorsion</b>	2	11	6	5	10	12	4	12	15	26	14	14
<b>Vol non spécifié</b>	51				3	2	1	1		1		
<b>Total</b>	<b>926</b>	<b>577</b>	<b>561</b>	<b>497</b>	<b>531</b>	<b>459</b>	<b>355</b>	<b>317</b>	<b>436</b>	<b>388</b>	<b>312</b>	<b>142</b>



PPF/DGR/DRI/BIPOL - Statistiques policières de criminalité (date de clôture: 31/10/2025)  
 Les données pour les années 2001 jusqu'à 2014 ne sont plus publiées mais restent disponibles sur demande auprès du service BIPOL.  
 Les données pour 2025 ne concernent que le 1er semestre.



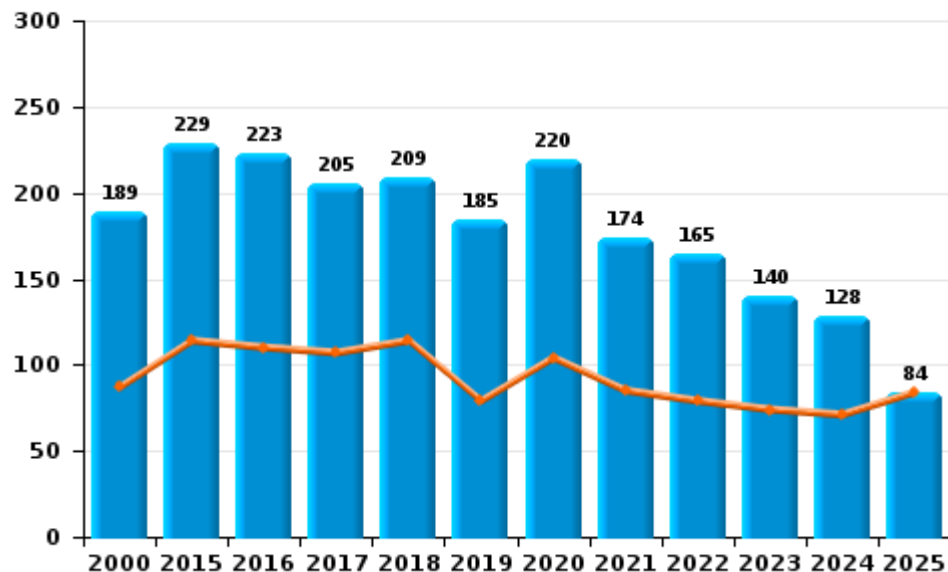
I.2. Catégorie des infractions : Dégradation de la propriété (top 5 des infractions au niveau national 2024)

**Bilzen-Hoeselt**

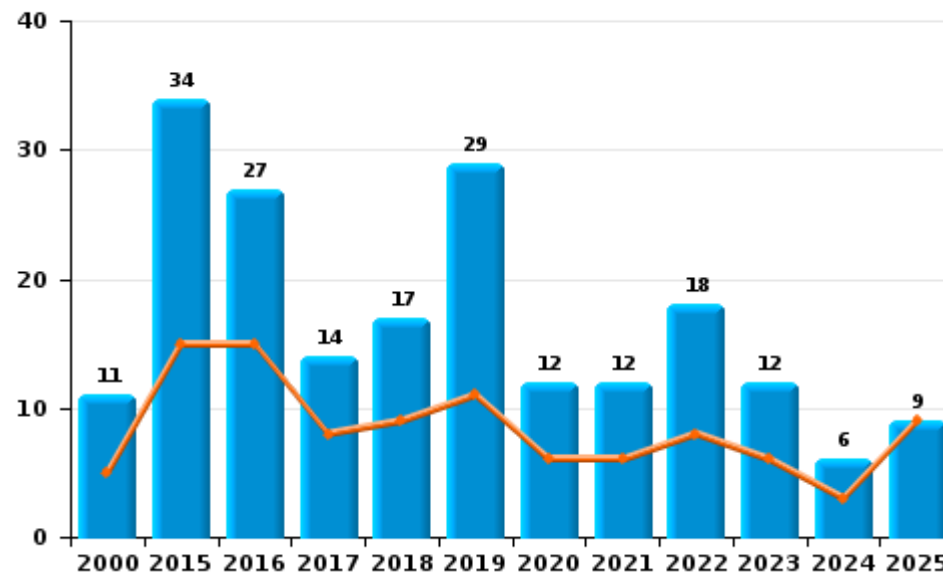
	2000	2015	2016	2017	2018	2019	2020	2021	2022	2023	2024	2025
<b>Vandalisme</b>	189	229	223	205	209	185	220	174	165	140	128	84
<b>Incendie volontaire</b>	4	20	13	7	6	20	3	9	6	7	3	6
<b>Incendie involontaire</b>	7	14	14	7	11	9	9	3	12	5	3	3
<b>Destruction, dénaturation, dégradation</b>	28	2	4	4	8	1	1	4	4	2		
<b>Destruction par explosion volontaire</b>		2	2				1		1	1	1	
<b>Total</b>	<b>228</b>	<b>267</b>	<b>256</b>	<b>223</b>	<b>234</b>	<b>215</b>	<b>234</b>	<b>190</b>	<b>188</b>	<b>155</b>	<b>135</b>	<b>93</b>

Année ■  
Semestre 1 ■

**Vandalisme**



**Incendie**

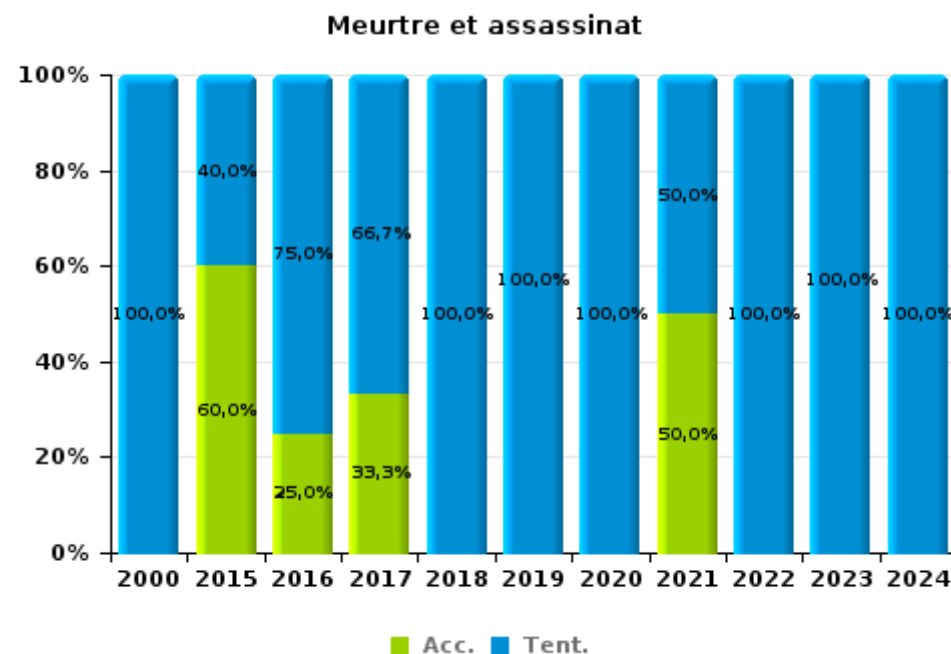
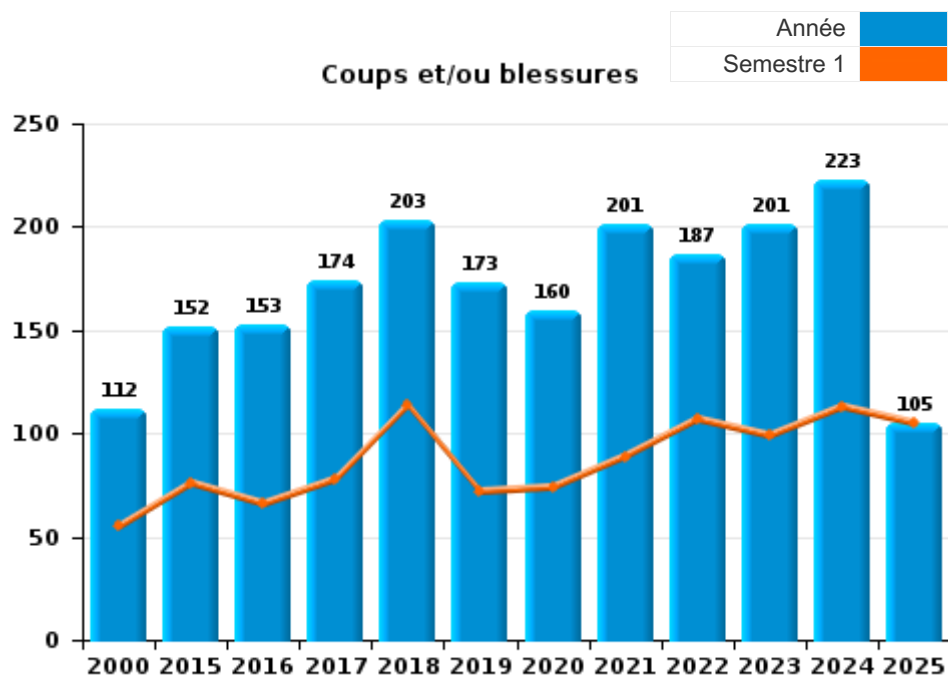




I.3. Catégorie des infractions : Infr. contre l'intégrité physique (top 5 des infractions au niveau national 2024)

**Bilzen-Hoeselt**

	2000	2015	2016	2017	2018	2019	2020	2021	2022	2023	2024	2025
<b>Coups et/ou blessures</b>	112	152	153	174	203	173	160	201	187	201	223	105
<b>Autres</b>	12	11	14	10	12	8	13	18	8	13	13	3
<b>Meurtre et assassinat</b>	1	5	4	3	2	4	1	2	3	3	2	
<b>Total</b>	<b>125</b>	<b>168</b>	<b>171</b>	<b>187</b>	<b>217</b>	<b>185</b>	<b>174</b>	<b>221</b>	<b>198</b>	<b>217</b>	<b>238</b>	<b>108</b>





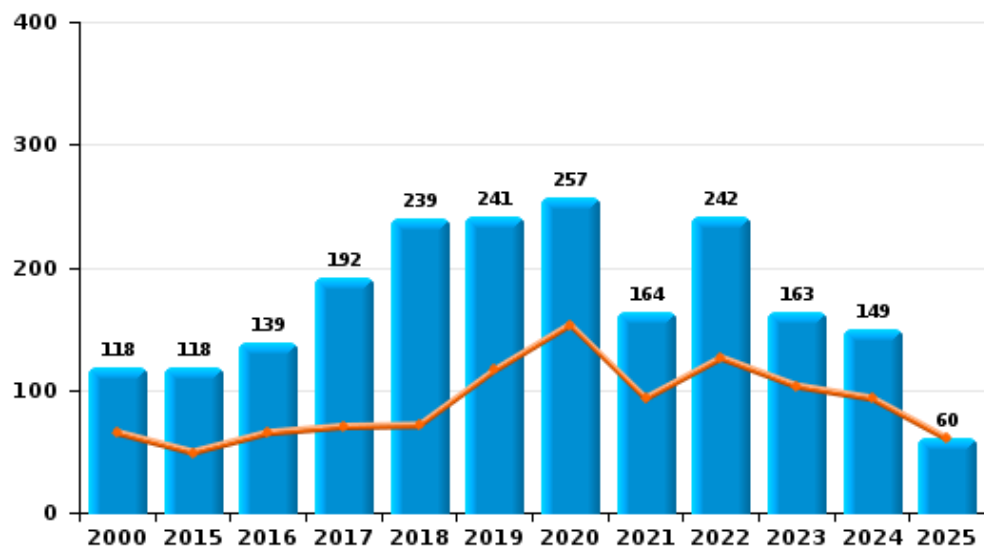
I.4. Catégorie des infractions : Drogues (top 5 des infractions au niveau national 2024)

**Bilzen-Hoeselt**

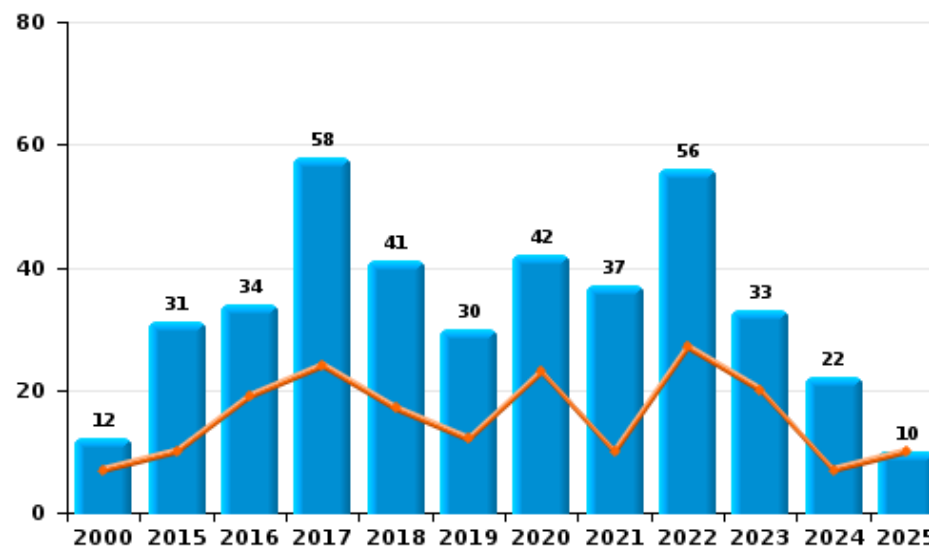
	2000	2015	2016	2017	2018	2019	2020	2021	2022	2023	2024	2025
Détention	118	118	139	192	239	241	257	164	242	163	149	60
Commerce	12	31	34	58	41	30	42	37	56	33	22	10
Fabrication	2	20	22	14	14	13	10	12	11	9	8	3
Importation et exportation	15	32	14	9	9	5	9	2	14	9	4	1
Usage	46	3	7	4	4	2		6	1	3	7	2
Autres	7	11	9	7	13	5	3		6	1	6	1
<b>Total</b>	<b>200</b>	<b>215</b>	<b>225</b>	<b>284</b>	<b>320</b>	<b>296</b>	<b>321</b>	<b>221</b>	<b>330</b>	<b>218</b>	<b>196</b>	<b>77</b>



Détention



Commerce



FPF/DGR/DRI/BIPOL - Statistiques policières de criminalité (date de clôture: 31/10/2025)  
 Les données pour les années 2001 jusqu'à 2014 ne sont plus publiées mais restent disponibles sur demande auprès du service BIPOL.  
 Les données pour 2025 ne concernent que le 1er semestre.



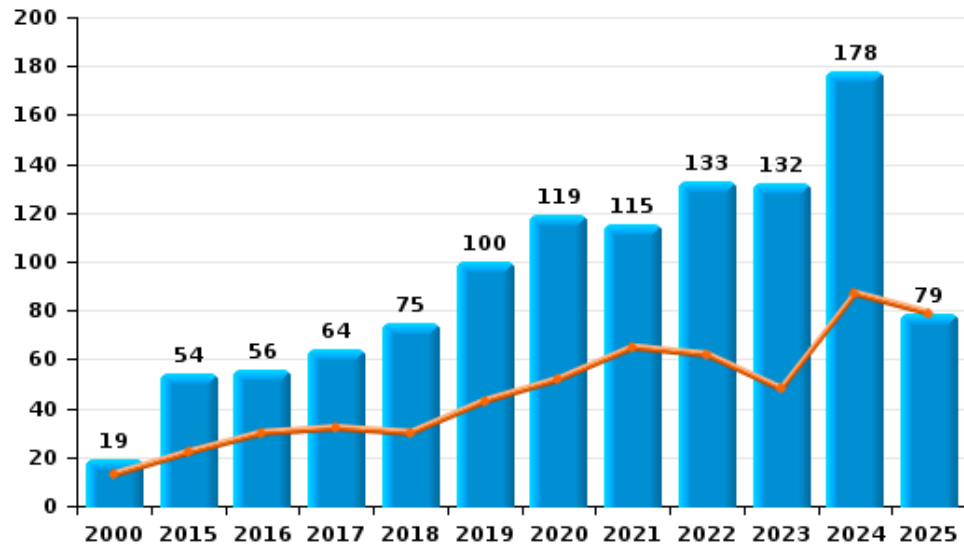
I.5. Catégorie des infractions : Fraude (top 5 des infractions au niveau national 2024)

**Bilzen-Hoeselt**

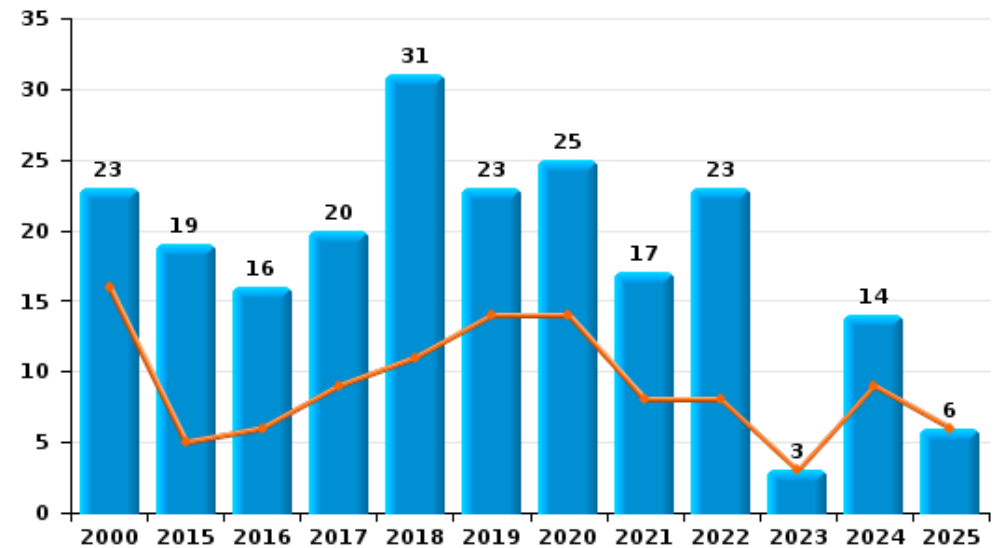
	2000	2015	2016	2017	2018	2019	2020	2021	2022	2023	2024	2025
Escroquerie	19	54	56	64	75	100	119	115	133	132	178	79
Abus de confiance et infr. apparentées	23	19	16	20	31	23	25	17	23	3	14	6
Fraudes: Autres	3	7	6	3	4	14	16	10	3	14	10	3
Détournement et destruction frauduleuse	15	9	12	2	3	2	7	4	9	5	4	5
Infr. liées à l'insolvabilité		3	6	7	3	3		4	5	9	10	3
Recel	3		1	1	1	4	3		4	2	2	1
Grivèlerie	11				1	2	1			1	1	
<b>Total</b>	<b>74</b>	<b>92</b>	<b>97</b>	<b>97</b>	<b>118</b>	<b>148</b>	<b>171</b>	<b>150</b>	<b>177</b>	<b>166</b>	<b>219</b>	<b>97</b>



Escroquerie



Abus de confiance et infr. apparentées



FPF/DGR/DRI/BIPOL - Statistiques policières de criminalité (date de clôture: 31/10/2025)

Les données pour les années 2001 jusqu'à 2014 ne sont plus publiées mais restent disponibles sur demande auprès du service BIPOL.  
 Les données pour 2025 ne concernent que le 1er semestre.

# ***STATISTIQUES POLICIERES DE CRIMINALITE***

---

*LIEU DE PERPETRATION: COMMUNE*

**Bilzen-Hoeselt**

***PARTIE II : FIGURES CRIMINELLES / PHENOMENES***



**Bilzen-Hoeselt**

**FC Vol moyen de transport**

	2000	2015	2016	2017	2018	2019	2020	2021	2022	2023	2024	2025
Vol de voiture	82	13	16	13	16	15	5	13	11	11	4	1
Vol de moto	2	3	4	4	1	2	2		2	3		
Carjacking	2	2			2	2		1				
Homejacking	1		1							1		
Vol dans les garages	11	2	2									
Vol de vélomoteur	22	8	8	5	5	5	4	3	4	1	5	
Vol de vélo	116	44	60	45	46	40	33	29	71	39	19	7

**FC Cambriolage**

	2000	2015	2016	2017	2018	2019	2020	2021	2022	2023	2024	2025
Cambriolage dans habitation	255	177	147	124	123	76	64	58	52	65	74	30
Cambriolage ds entreprise ou commerce	45	26	14	14	16	23	15	7	9	12	5	2
Cambriolage ds service public ou bâtiment administ	19	10	5	8	8	7	9	8	12	11	6	2
Vol au bélier		3		1		2						
Cambriolage dans bâtiment (total)	317	213	166	146	147	104	88	73	73	88	85	34



**FC Vol autre**

	2000	2015	2016	2017	2018	2019	2020	2021	2022	2023	2024	2025
Vol à main armée	11	5	4	1	2	2	2	4	1		1	
Vol avec violence sans arme	17	15	14	11	20	26	8	12	21	31	21	14
Vol dans ou sur un véhicule	95	42	33	46	48	32	26	17	33	24	21	14
Vol d'armes et explosifs	6	1	6	4	2		2	2		3		1
Steaming										1		
Arrachage de sac à main	1	1							2			
Vol à l'arraché	6	3	1	2	3		3		3	3		
Vol à la tire	13	14	9	9	7	8	3	5	3	3	2	1
Vol à l'étalage	29	29	42	38	46	63	38	44	62	55	46	13
Vol par ruse	9	15	5	5	4	6		1	1	12	12	4
Vol de métaux	5	13	11	10	13	8	3	5	16	24	8	2
Vol sur les chantiers	7	11	6	12	13	17	12	8	10	22	12	2
Home-invasion										1		
Vol d'animaux	3	1	2	4	1	1	2	2	1		4	
Vol de cargaison			1	4	2	1		1	1	2	1	

**Criminalité ICT**

	2000	2015	2016	2017	2018	2019	2020	2021	2022	2023	2024	2025
Fraude de cartes de paiements		19	10	25	15	24	13	12	7	4	10	7
Phishing		1	1	5	4	26	70	29	38	68	49	31
Ransomware				1	3	2	1	1	1	1		1
Shouldersurfing		6		9								
Skimming		6		2							1	1

**FC Autre**

	2000	2015	2016	2017	2018	2019	2020	2021	2022	2023	2024	2025
Violence contre les métiers d'intérêt général		5	3	5	7	5	3	9	14	3	5	5
Graffiti	1	3	10	4	6	1	10	4	7	1	3	1
Dégradation de voiture	58	99	85	82	92	77	82	59	52	61	42	24
Rixe au couteau		4	1		5	2			2	3	1	



**PH Violence intrafamiliale (VIF)**

	2000	2015	2016	2017	2018	2019	2020	2021	2022	2023	2024	2025
VIF: physique, dans le couple	18	50	49	55	83	64	68	74	84	84	99	33
VIF: physique, envers des descendants		9	6	8	10	6	7	12	12	9	12	4
VIF: physique, envers d'autres membres	19	14	9	12	18	11	14	23	12	10	19	8
VIF: sexuelle, dans le couple									1			
VIF: sexuelle, envers des descendants	1	1			3	1	2		5			
VIF: psychique, dans le couple	27	41	56	32	58	53	66	36	35	46	37	19
VIF: psychique, envers des descendants			4	5	4	3	3		1		4	3
VIF: psychique, envers d'autres membres		5	3	6	5	2	2	4	5	6	1	4
VIF: économique, dans le couple		8	2	6	6	3	1	4	1	3	5	1
VIF: économique, envers des descendants		1		1	1		1				2	1
VIF: économique, envers d'autres membres	10	6	2	6	4	3	6	2	4	7	11	4

**PH Hormones et dopage**

	2000	2015	2016	2017	2018	2019	2020	2021	2022	2023	2024	2025
Dopage humain		1	2	2	1			1	4	5	2	1
Engraissement illégal				1	4				1		1	



PH Drogues

	2000	2015	2016	2017	2018	2019	2020	2021	2022	2023	2024	2025
Vente de cocaïne		5	3	11	11	3	4	5	19	11	5	4
Import-export de cocaïne		6	2	1	1	1	1		6	5	2	
Production de drogues synthétiques		5		1	1	2		1	2	1	1	
Import-export de drogues synthétiques	1	2	1		2		1	1	1			
Vente de drogues synthétiques	1	10	14	20	12	9	22	15	16	6	7	3
Production de cannabis (culture)		3	5	4	5	6	3	6	7	4	6	1
Import-export de cannabis en grande quantité						1						
Vente de cannabis en grande quantité						1	1	1				
Import-export d'héroïne		5	5	4	1		1		7	2	3	
Vente-traffic d'héroïne		3	2	3	2	2		4	14	5		1

PH Trafic d'armes

	2000	2015	2016	2017	2018	2019	2020	2021	2022	2023	2024	2025
Commerce et production d'arme à feu et mun.			1	1	7		2	3			2	
Commerce et production d'arme non à feu		1		1								

PH Traite des êtres humains

	2000	2015	2016	2017	2018	2019	2020	2021	2022	2023	2024	2025
TEH - exploitation économique		1		1			1			2		
TEH - exploitation sexuelle	2	2	1	2	1	2	1		1	1	2	1



**PH Violence dans l'espace public**

	2000	2015	2016	2017	2018	2019	2020	2021	2022	2023	2024	2025
Violence physique (transport public)	3	3	1	3	1	4	4	4	2	3	3	2
Violence physique (voie publique)	26	28	44	48	58	54	49	51	36	45	43	24
Violence physique (autre endroit public)	4	4		4	4	6	5	10	5	5	1	3
Violence physique (endroit accessible au public)	30	25	26	30	42	38	13	18	28	30	32	15
Violence sexuelle (transport public)		1		3		2		2	1			
Violence sexuelle (voie publique)	5	1	2		3	1		1	4		1	
Violence sexuelle (autre endroit public)		1	1		2	1	1	2		1	1	
Violence sexuelle (endroit accessible au public)	3	5	6	3	2	4	1	1	4	2	2	3
Violence psychique (transport public)	1	2	1		1	1	2	1	3	2		
Violence psychique (voie publique)	19	34	30	33	43	47	47	47	30	31	32	17
Violence psychique (autre endroit public)	1	2	6	6	10	5	7	5	6	2	2	3
Violence psychique (endroit accessible au public)	15	24	15	11	22	16	27	16	16	14	11	7
Vol à main armée (transport public)											1	
Vol à main armée (voie publique)		3	1			1	1		1			
Vol à main armée (autre endroit public)			1									
Vol à main armée (endroit accessible au public)	6	2	2		2		1	3				
Vol avec violence sans arme (transport public)									1			
Vol avec violence sans arme (voie publique)	4	8	2	4	5	5	2	1	9	2	2	
Vol avec violence sans arme (autre endroit public)					1	1	1			2		1
Vol avec violence sans arme (endr. acces. au pub.)	3		4	2	3	7	2	1	2	3	2	1

**PH Autre**

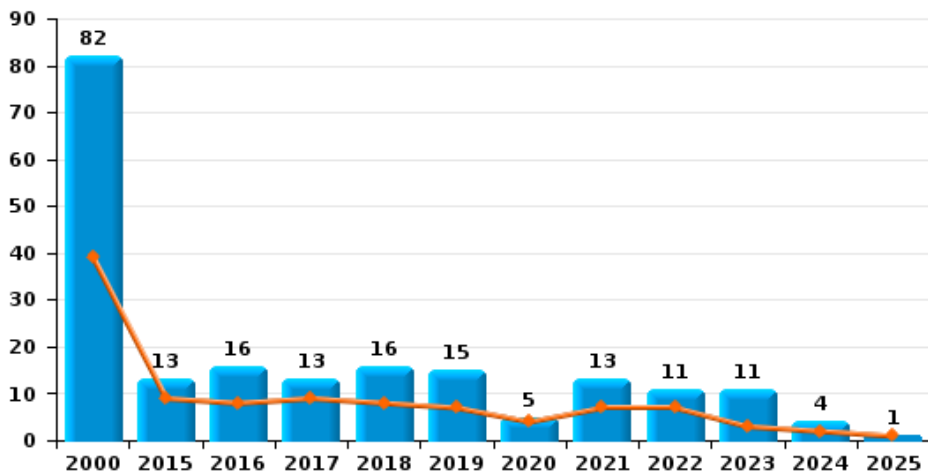
	2000	2015	2016	2017	2018	2019	2020	2021	2022	2023	2024	2025
Faux policiers						1		1				2
Terrorisme, extrémisme et radicalisme		1			1						1	
Cyberharcèlement	5	4	8	6	14	15	15	6	8	44	35	28
Fraude à l'identité	6	13	17	23	16	19	24	19	20	17	16	7



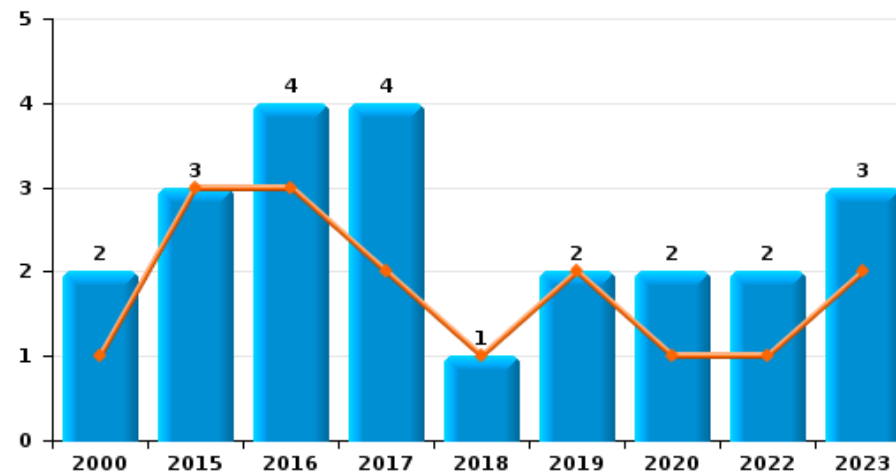
**Bilzen-Hoeselt**

Année	<span style="color: blue;">■</span>
Semestre 1	<span style="color: orange;">■</span>

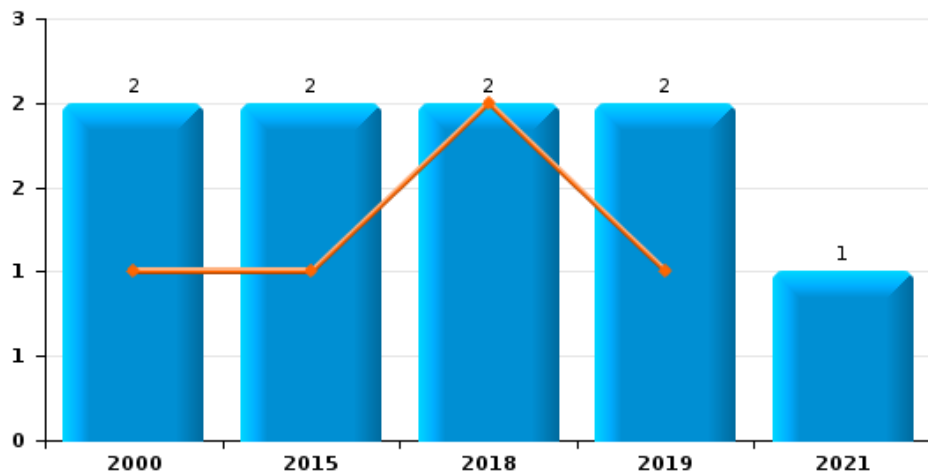
**Vol de voiture**



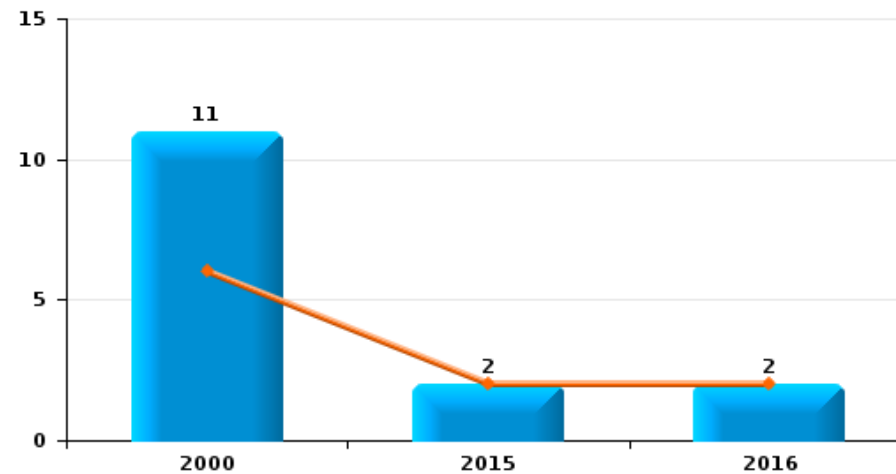
**Vol de moto**



**Carjacking**



**Vol dans les garages**

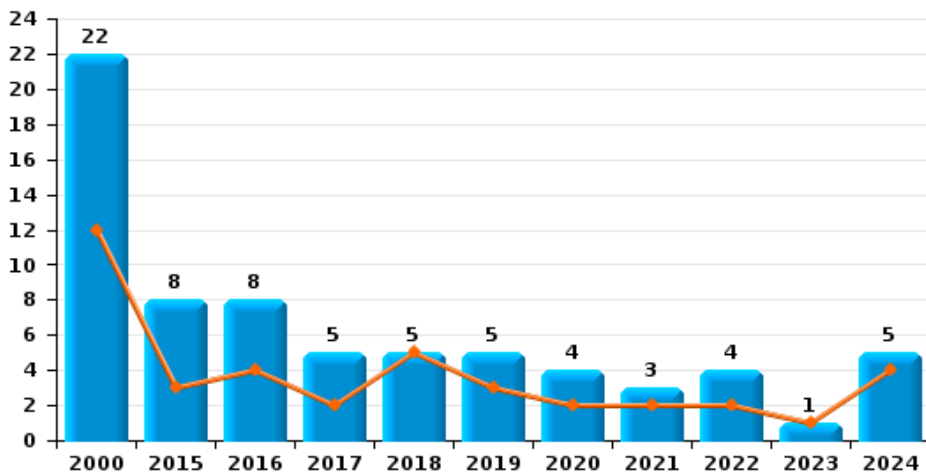




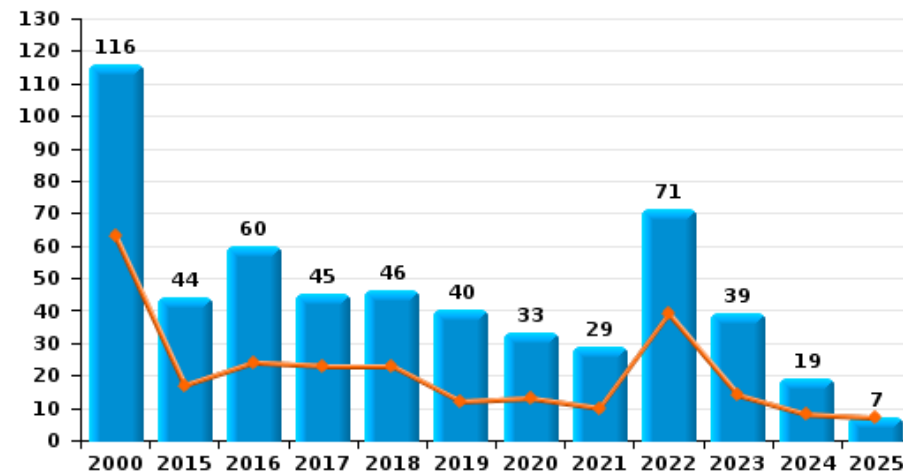
**Bilzen-Hoeselt**

Année	<span style="color: blue;">■</span>
Semestre 1	<span style="color: orange;">■</span>

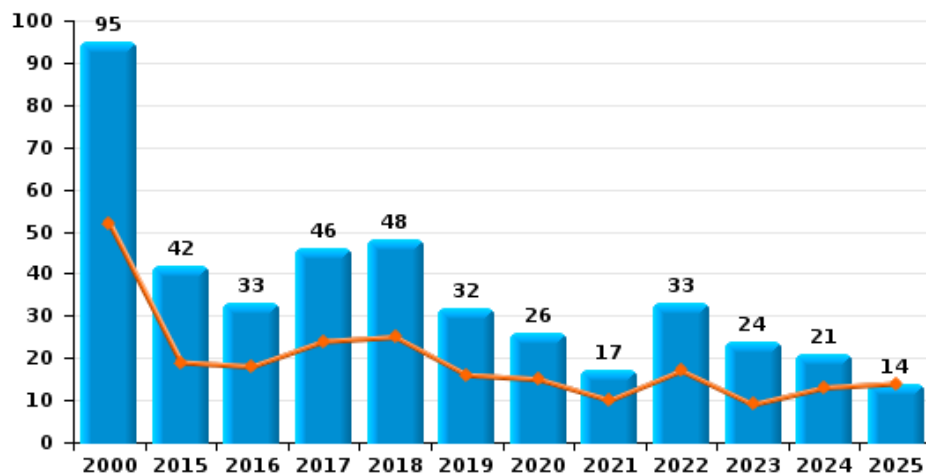
**Vol de vélomoteur**



**Vol de vélo**



**Vol dans ou sur un véhicule**

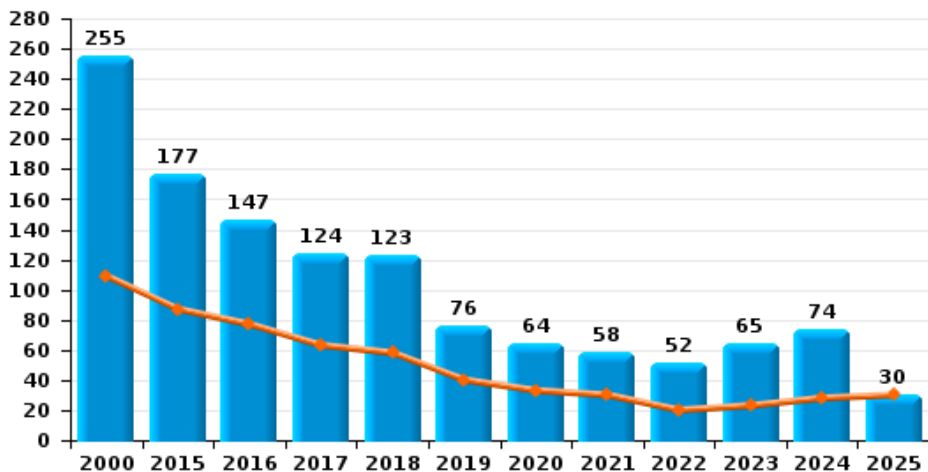




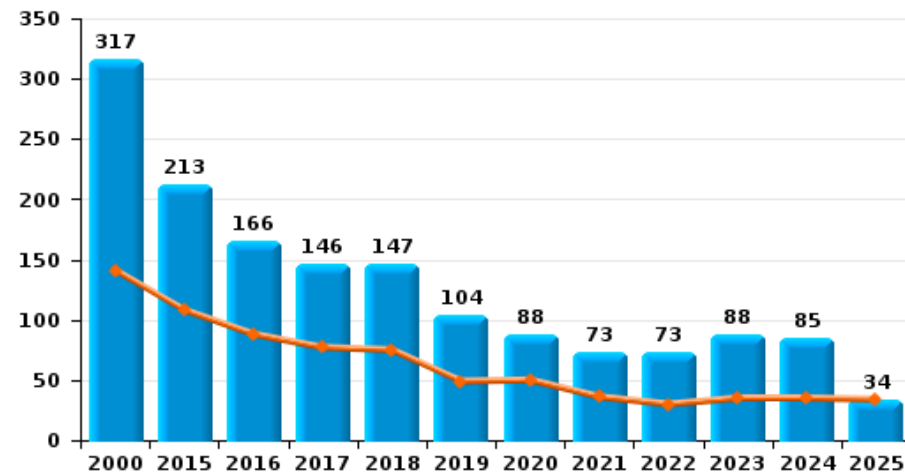
**Bilzen-Hoeselt**

Année	<span style="color: blue;">■</span>
Semestre 1	<span style="color: orange;">■</span>

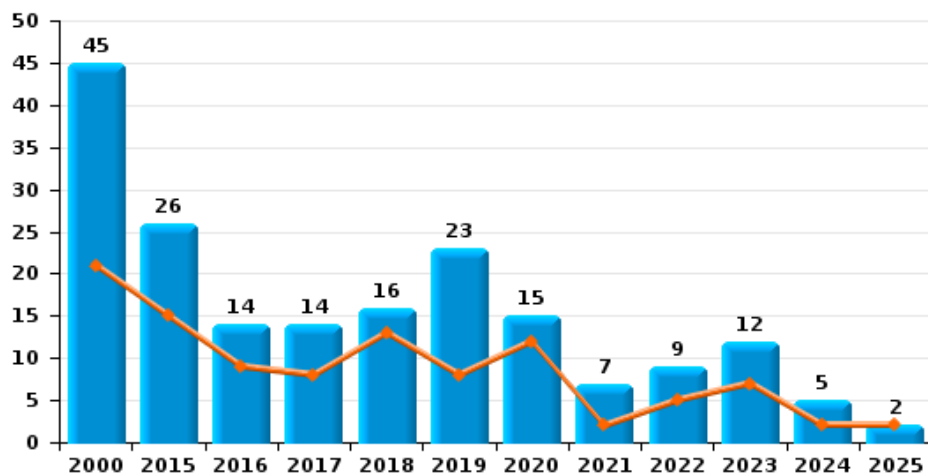
**Cambrilage dans habitation**



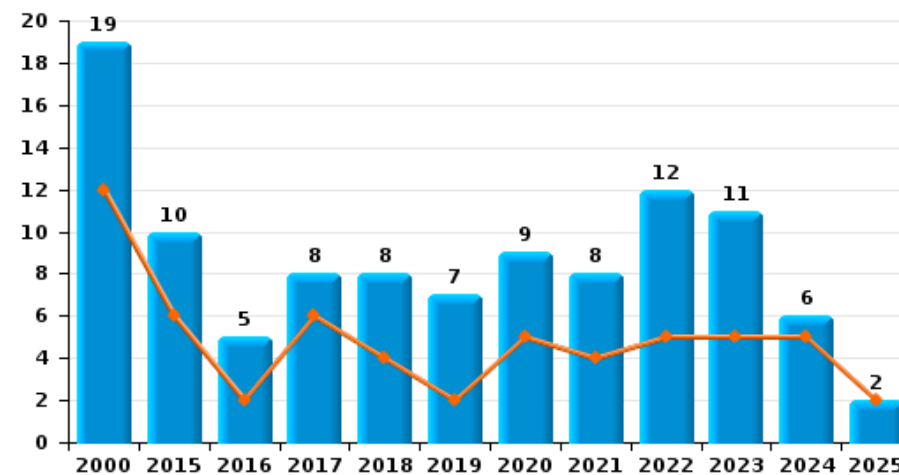
**Cambrilage dans bâtiment (total)**



**Cambrilage ds entreprise ou commerce**



**Cambrilage ds service public ou bâtiment administratif**

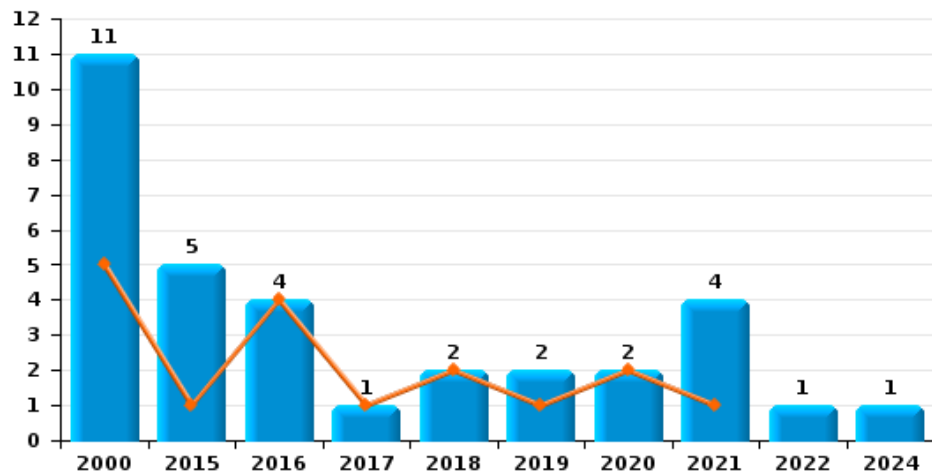




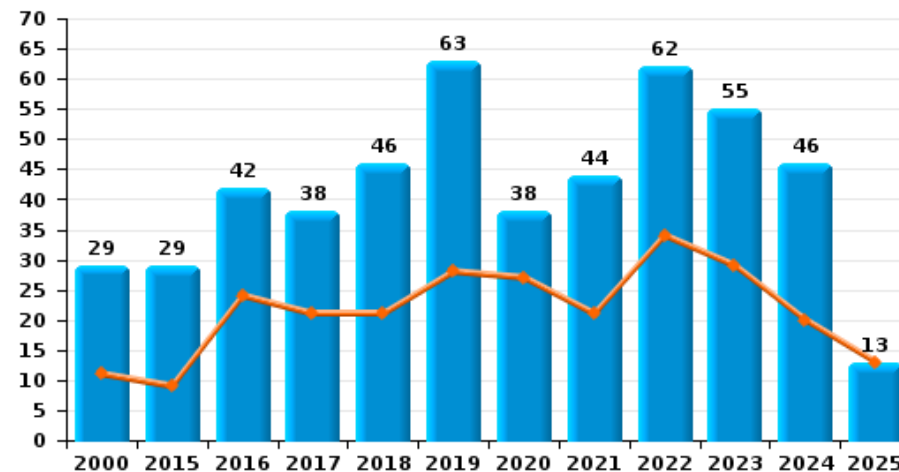
**Bilzen-Hoeselt**

Année ■  
Semestre 1 ■

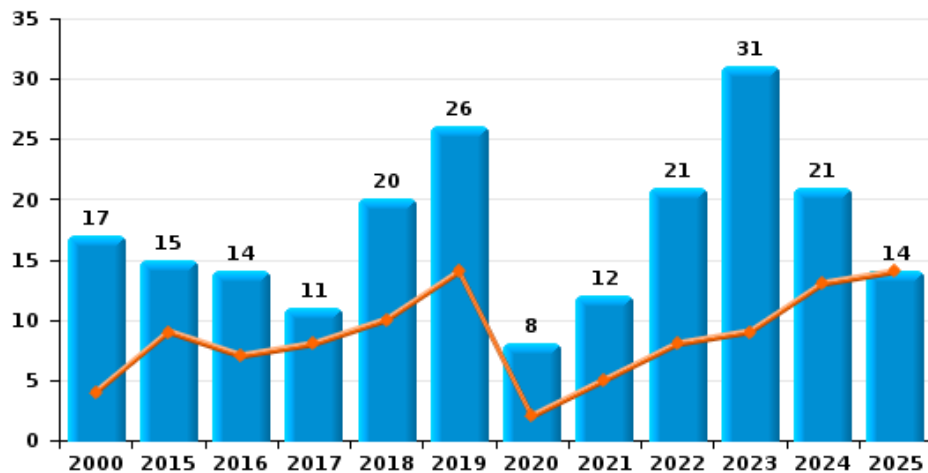
**Vol à main armée**



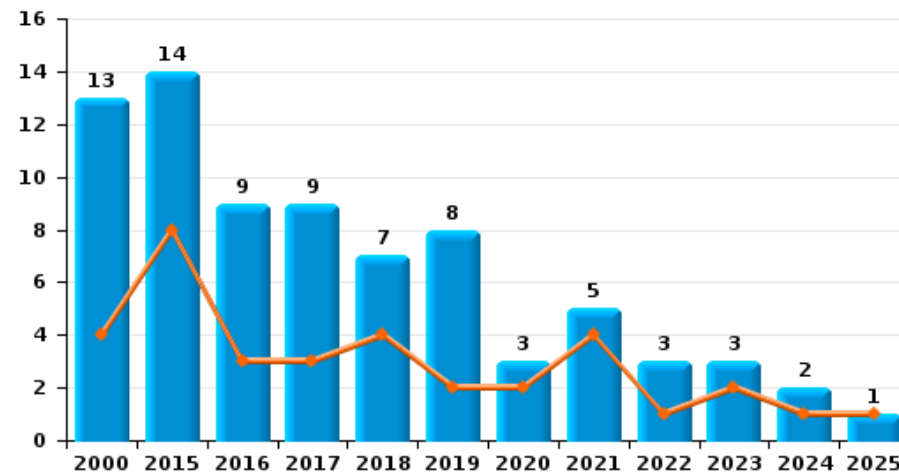
**Vol à l'étalage**



**Vol avec violence sans arme**



**Vol à la tire**

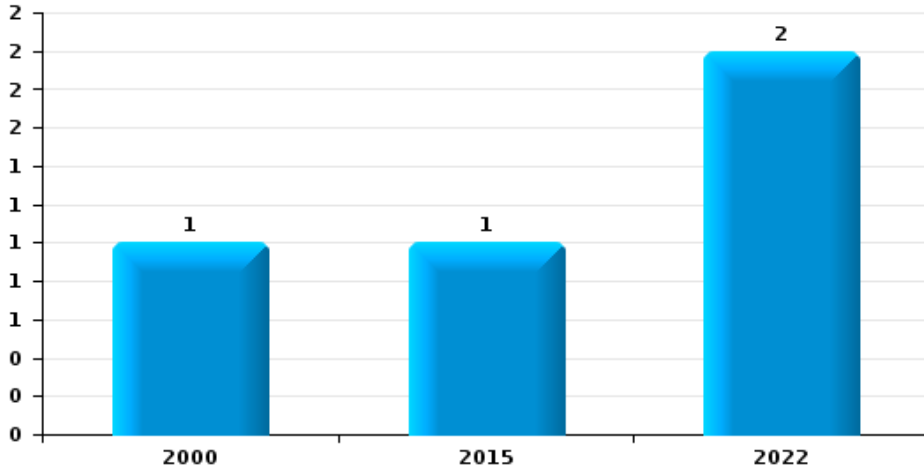




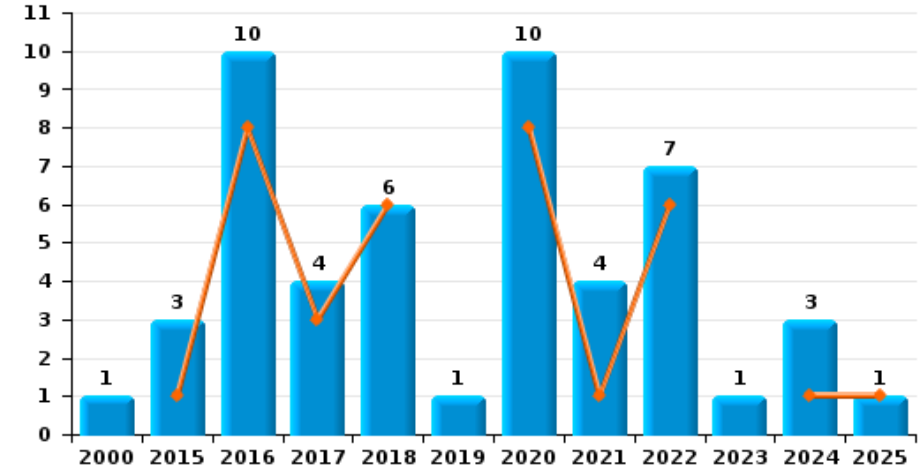
**Bilzen-Hoeselt**



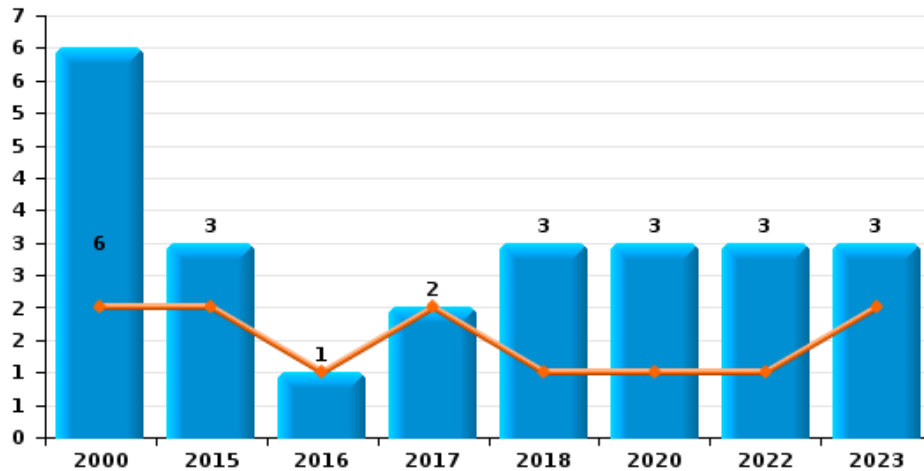
**Arrachage de sac à main**



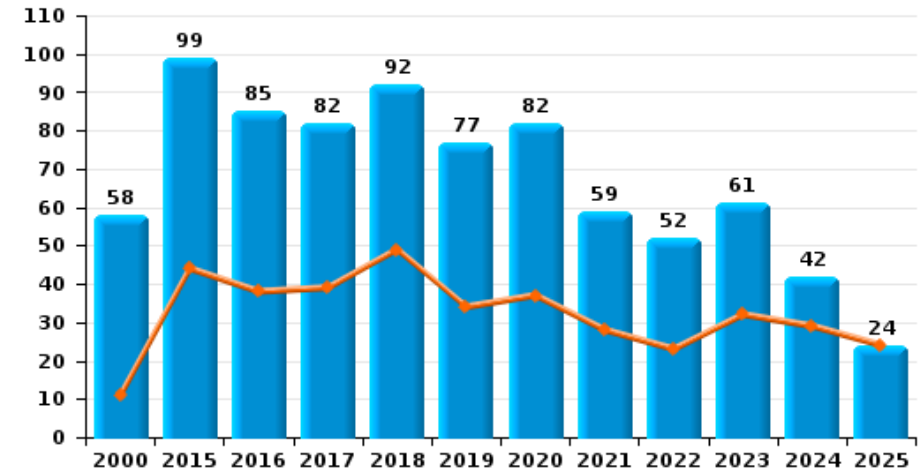
**Graffiti**



**Vol à l'arraché**



**Dégradation de voiture**





**Bilzen-Hoeselt**

**FC Vol moyen de transport**

		2000	2015	2016	2017	2018	2019	2020	2021	2022	2023	2024	2025
Vol de voiture	Trim 1	16	4	3	1	5	2	3	2	3	2	2	1
	Trim 2	23	5	5	8	3	5	1	5	4	1		
	Trim 3	20	2	4	1	3	7		1	1	3	1	
	Trim 4	23	2	4	3	5	1	1	5	3	5	1	
	<b>Total</b>	<b>82</b>	<b>13</b>	<b>16</b>	<b>13</b>	<b>16</b>	<b>15</b>	<b>5</b>	<b>13</b>	<b>11</b>	<b>11</b>	<b>4</b>	<b>1</b>
Vol de moto	Trim 1		1	1			2	1					
	Trim 2	1	2	2	2	1				1	2		
	Trim 3	1			2			1					
	Trim 4			1						1	1		
	<b>Total</b>	<b>2</b>	<b>3</b>	<b>4</b>	<b>4</b>	<b>1</b>	<b>2</b>	<b>2</b>		<b>2</b>	<b>3</b>		
Carjacking	Trim 1	1				1							
	Trim 2		1			1	1						
	Trim 3						1						
	Trim 4	1	1						1				
	<b>Total</b>	<b>2</b>	<b>2</b>			<b>2</b>	<b>2</b>		<b>1</b>				
Homejacking	Trim 2	1		1									
	Trim 4										1		
	<b>Total</b>	<b>1</b>		<b>1</b>							<b>1</b>		
Vol dans les garages	Trim 1	1	2	2									
	Trim 2	5											
	Trim 3	2											
	Trim 4	3											
	<b>Total</b>	<b>11</b>	<b>2</b>	<b>2</b>									



FC Vol moyen de transport

		2000	2015	2016	2017	2018	2019	2020	2021	2022	2023	2024	2025
Vol de vélomoteur	Trim 1	5	1	2	1	1	3	1		1		2	
	Trim 2	7	2	2	1	4		1	2	1	1	2	
	Trim 3	5	2	2	1		1			2			
	Trim 4	5	3	2	2		1	2	1			1	
	<b>Total</b>	<b>22</b>	<b>8</b>	<b>8</b>	<b>5</b>	<b>5</b>	<b>5</b>	<b>4</b>	<b>3</b>	<b>4</b>	<b>1</b>	<b>5</b>	
Vol de vélo	Trim 1	22	6	10	14	5	6	6	3	6	3	1	5
	Trim 2	41	11	14	9	18	6	7	7	33	11	7	2
	Trim 3	31	15	22	16	12	19	7	7	21	16	6	
	Trim 4	22	12	14	6	11	9	13	12	11	9	5	
	<b>Total</b>	<b>116</b>	<b>44</b>	<b>60</b>	<b>45</b>	<b>46</b>	<b>40</b>	<b>33</b>	<b>29</b>	<b>71</b>	<b>39</b>	<b>19</b>	<b>7</b>



FC Cambriolage

		2000	2015	2016	2017	2018	2019	2020	2021	2022	2023	2024	2025
Cambriolage dans habitation	Trim 1	59	51	49	39	32	24	29	14	11	17	13	20
	Trim 2	50	36	28	24	26	16	4	16	9	6	15	10
	Trim 3	46	36	22	26	32	13	10	13	7	11	14	
	Trim 4	100	54	48	35	33	23	21	15	25	31	32	
<b>Total</b>		<b>255</b>	<b>177</b>	<b>147</b>	<b>124</b>	<b>123</b>	<b>76</b>	<b>64</b>	<b>58</b>	<b>52</b>	<b>65</b>	<b>74</b>	<b>30</b>
Cambriolage ds entreprise ou commerce	Trim 1	11	7	5	4	5	7	8	1	3	5	1	2
	Trim 2	10	8	4	4	8	1	4	1	2	2	1	
	Trim 3	10	5	3	5	1	6	2	2	2	4	1	
	Trim 4	14	6	2	1	2	9	1	3	2	1	2	
<b>Total</b>		<b>45</b>	<b>26</b>	<b>14</b>	<b>14</b>	<b>16</b>	<b>23</b>	<b>15</b>	<b>7</b>	<b>9</b>	<b>12</b>	<b>5</b>	<b>2</b>
Cambriolage ds service public ou bâtiment administ	Trim 1	5	3	1	5	1	2	2	1	4	3	1	1
	Trim 2	7	3	1	1	3		3	3	1	2	4	1
	Trim 3	2	1		1	2	4	2	2	4	3		
	Trim 4	5	3	3	1	2	1	2	2	3	3	1	
<b>Total</b>		<b>19</b>	<b>10</b>	<b>5</b>	<b>8</b>	<b>8</b>	<b>7</b>	<b>9</b>	<b>8</b>	<b>12</b>	<b>11</b>	<b>6</b>	<b>2</b>
Vol au béliier	Trim 1		1										
	Trim 2		2		1								
	Trim 4						2						
<b>Total</b>			<b>3</b>		<b>1</b>		<b>2</b>						
Cambriolage dans bâtiment (total)	Trim 1	75	61	55	48	38	32	39	16	18	25	15	23
	Trim 2	66	47	33	29	37	17	11	20	12	10	20	11
	Trim 3	58	42	25	32	35	22	14	17	13	18	15	
	Trim 4	118	63	53	37	37	33	24	20	30	35	35	
<b>Total</b>		<b>317</b>	<b>213</b>	<b>166</b>	<b>146</b>	<b>147</b>	<b>104</b>	<b>88</b>	<b>73</b>	<b>73</b>	<b>88</b>	<b>85</b>	<b>34</b>



FC Vol autre

		2000	2015	2016	2017	2018	2019	2020	2021	2022	2023	2024	2025
Vol à main armée	Trim 1	3	1	3	1			1					
	Trim 2	2		1		2	1	1	1				
	Trim 3	1	1						1				
	Trim 4	5	3				1		2	1		1	
	<b>Total</b>	<b>11</b>	<b>5</b>	<b>4</b>	<b>1</b>	<b>2</b>	<b>2</b>	<b>2</b>	<b>4</b>	<b>1</b>		<b>1</b>	
Vol avec violence sans arme	Trim 1	2	4	2	3	6	8	1	2	5	3	6	8
	Trim 2	2	5	5	5	4	6	1	3	3	6	7	6
	Trim 3	6	2	2	2	6	2	3	6	7	12	3	
	Trim 4	7	4	5	1	4	10	3	1	6	10	5	
	<b>Total</b>	<b>17</b>	<b>15</b>	<b>14</b>	<b>11</b>	<b>20</b>	<b>26</b>	<b>8</b>	<b>12</b>	<b>21</b>	<b>31</b>	<b>21</b>	<b>14</b>
Vol dans ou sur un véhicule	Trim 1	26	9	6	17	12	12	11	5	5	4	7	8
	Trim 2	26	10	12	7	13	4	4	5	12	5	6	6
	Trim 3	21	15	9	11	12	12	4	3	10	6	5	
	Trim 4	22	8	6	11	11	4	7	4	6	9	3	
	<b>Total</b>	<b>95</b>	<b>42</b>	<b>33</b>	<b>46</b>	<b>48</b>	<b>32</b>	<b>26</b>	<b>17</b>	<b>33</b>	<b>24</b>	<b>21</b>	<b>14</b>
Vol d'armes et explosifs	Trim 1			2	1	1		1	1		1		1
	Trim 2		1	1	1								
	Trim 3	2		2					1		2		
	Trim 4	4		1	2	1		1					
	<b>Total</b>	<b>6</b>	<b>1</b>	<b>6</b>	<b>4</b>	<b>2</b>		<b>2</b>	<b>2</b>		<b>3</b>		<b>1</b>
Steaming	Trim 3										1		
<b>Total</b>										<b>1</b>			
Arrachage de sac à main	Trim 3	1								2			
	Trim 4		1										
	<b>Total</b>	<b>1</b>	<b>1</b>							<b>2</b>			



FC Vol autre

		2000	2015	2016	2017	2018	2019	2020	2021	2022	2023	2024	2025
Vol à l'arraché	Trim 1	1	1		1			1			1		
	Trim 2	1	1	1	1					1	1		
	Trim 3	2				1		1		2			
	Trim 4	2	1			1		1			1		
	<b>Total</b>	<b>6</b>	<b>3</b>	<b>1</b>	<b>2</b>	<b>3</b>		<b>3</b>		<b>3</b>	<b>3</b>		
Vol à la tire	Trim 1	2	3	2	2	1	1	1	1		1	1	
	Trim 2	2	5	1	1	3	1	1	3	1	1		1
	Trim 3	4	4	2	5	2	2		1	2			
	Trim 4	5	2	4	1	1	4	1			1	1	
	<b>Total</b>	<b>13</b>	<b>14</b>	<b>9</b>	<b>9</b>	<b>7</b>	<b>8</b>	<b>3</b>	<b>5</b>	<b>3</b>	<b>3</b>	<b>2</b>	
Vol à l'étalage	Trim 1	8	3	11	12	4	20	14	10	23	11	11	8
	Trim 2	3	6	13	9	17	8	13	11	11	18	9	5
	Trim 3	13	7	11	12	13	15	7	16	15	16	21	
	Trim 4	5	13	7	5	12	20	4	7	13	10	5	
	<b>Total</b>	<b>29</b>	<b>29</b>	<b>42</b>	<b>38</b>	<b>46</b>	<b>63</b>	<b>38</b>	<b>44</b>	<b>62</b>	<b>55</b>	<b>46</b>	
Vol par ruse	Trim 1	3	6	1	1		1				2		2
	Trim 2	2	2	1	2	2	2				2	1	2
	Trim 3	3	3	3		2	2				3	5	
	Trim 4	1	4		2		1		1	1	5	6	
	<b>Total</b>	<b>9</b>	<b>15</b>	<b>5</b>	<b>5</b>	<b>4</b>	<b>6</b>		<b>1</b>	<b>1</b>	<b>12</b>	<b>12</b>	
Vol de métaux	Trim 1	1	3	2	4	4	2	2	1		18	3	2
	Trim 2		7	3	2	1	1	1	2	2	3	2	
	Trim 3	3	1	1	2	5	5		1	5	1	2	
	Trim 4	1	2	5	2	3			1	9	2	1	
	<b>Total</b>	<b>5</b>	<b>13</b>	<b>11</b>	<b>10</b>	<b>13</b>	<b>8</b>	<b>3</b>	<b>5</b>	<b>16</b>	<b>24</b>	<b>8</b>	



FC Vol autre

		2000	2015	2016	2017	2018	2019	2020	2021	2022	2023	2024	2025
Vol sur les chantiers	Trim 1		4	1	5	3	1	3	5	2	19	8	2
	Trim 2	3	4	1	4	5	5	4	1	1		2	
	Trim 3	1	1		2	4	7			4	1	2	
	Trim 4	3	2	4	1	1	4	5	2	3	2		
	<b>Total</b>	<b>7</b>	<b>11</b>	<b>6</b>	<b>12</b>	<b>13</b>	<b>17</b>	<b>12</b>	<b>8</b>	<b>10</b>	<b>22</b>	<b>12</b>	<b>2</b>
Home-invasion	Trim 4										1		
<b>Total</b>											<b>1</b>		
Vol d'animaux	Trim 1	1										2	
	Trim 2	1						1	1			1	
	Trim 3			2	1	1		1		1		1	
	Trim 4	1	1		3		1		1				
	<b>Total</b>	<b>3</b>	<b>1</b>	<b>2</b>	<b>4</b>	<b>1</b>	<b>1</b>	<b>2</b>	<b>2</b>	<b>1</b>		<b>4</b>	
Vol de cargaison	Trim 1				1	2						1	
	Trim 2						1						
	Trim 3		1							1	1		
	Trim 4			3					1		1		
	<b>Total</b>		<b>1</b>	<b>4</b>	<b>2</b>	<b>1</b>		<b>1</b>	<b>1</b>	<b>1</b>	<b>2</b>	<b>1</b>	



Criminalité ICT

		2000	2015	2016	2017	2018	2019	2020	2021	2022	2023	2024	2025
Fraude de cartes de paiements	Trim 1		2	3	3	1	8	6	3	1	3	4	5
	Trim 2		6	3	9	4	3	3	2	4	1	3	2
	Trim 3		6		4	2	6	4	3	1		1	
	Trim 4		5	4	9	8	7		4	1		2	
<b>Total</b>			<b>19</b>	<b>10</b>	<b>25</b>	<b>15</b>	<b>24</b>	<b>13</b>	<b>12</b>	<b>7</b>	<b>4</b>	<b>10</b>	<b>7</b>
Phishing	Trim 1				3	2	5	16	10	10	23	8	16
	Trim 2		1		1	1	4	17	6	11	9	13	15
	Trim 3				1		8	27	5	9	17	11	
	Trim 4			1		1	9	10	8	8	19	17	
<b>Total</b>			<b>1</b>	<b>1</b>	<b>5</b>	<b>4</b>	<b>26</b>	<b>70</b>	<b>29</b>	<b>38</b>	<b>68</b>	<b>49</b>	<b>31</b>
Ransomware	Trim 1								1	1			1
	Trim 2					1	1						
	Trim 3					1	1	1					
	Trim 4			1	1						1		
<b>Total</b>					<b>1</b>	<b>3</b>	<b>2</b>	<b>1</b>	<b>1</b>	<b>1</b>	<b>1</b>		<b>1</b>
Shouldersurfing	Trim 2			5									
	Trim 3		5										
	Trim 4		1		4								
<b>Total</b>			<b>6</b>		<b>9</b>								
Skimming	Trim 1		1										
	Trim 2		5										1
	Trim 3											1	
	Trim 4				2								
<b>Total</b>			<b>6</b>		<b>2</b>							<b>1</b>	<b>1</b>



FC Autre

		2000	2015	2016	2017	2018	2019	2020	2021	2022	2023	2024	2025
Violence contre les métiers d'intérêt général	Trim 1				2	2		1	4	4	1	2	4
	Trim 2		1			3	3		2	5	2	1	1
	Trim 3		1	2	2		1	1	1	2		2	
	Trim 4		3	1	1	2	1	1	2	3			
<b>Total</b>			<b>5</b>	<b>3</b>	<b>5</b>	<b>7</b>	<b>5</b>	<b>3</b>	<b>9</b>	<b>14</b>	<b>3</b>	<b>5</b>	<b>5</b>
Graffiti	Trim 1		1	2	2	3						1	1
	Trim 2			6	1	3		8	1	6			
	Trim 3		1	2			1	2	2	1		2	
	Trim 4	1	1		1				1		1		
<b>Total</b>		<b>1</b>	<b>3</b>	<b>10</b>	<b>4</b>	<b>6</b>	<b>1</b>	<b>10</b>	<b>4</b>	<b>7</b>	<b>1</b>	<b>3</b>	<b>1</b>
Dégradation de voiture	Trim 1		26	18	20	26	21	20	14	10	17	14	10
	Trim 2	11	18	20	19	23	13	17	14	13	15	15	14
	Trim 3	20	25	21	24	25	14	29	20	13	11	5	
	Trim 4	27	30	26	19	18	29	16	11	16	18	8	
<b>Total</b>		<b>58</b>	<b>99</b>	<b>85</b>	<b>82</b>	<b>92</b>	<b>77</b>	<b>82</b>	<b>59</b>	<b>52</b>	<b>61</b>	<b>42</b>	<b>24</b>
Rixe au couteau	Trim 1		2			1	1				1		
	Trim 2			1			1						
	Trim 3		1			1			2	1	1		
	Trim 4		1			3					1		
<b>Total</b>			<b>4</b>	<b>1</b>		<b>5</b>	<b>2</b>			<b>2</b>	<b>3</b>	<b>1</b>	



PH Violence intrafamiliale (VIF)

		2000	2015	2016	2017	2018	2019	2020	2021	2022	2023	2024	2025
VIF: physique, dans le couple	Trim 1	3	12	8	17	20	15	20	22	18	13	19	17
	Trim 2	3	15	14	10	15	11	13	8	24	21	31	16
	Trim 3	8	11	15	14	26	21	22	22	17	29	29	
	Trim 4	4	12	12	14	22	17	13	22	25	21	20	
	<b>Total</b>	<b>18</b>	<b>50</b>	<b>49</b>	<b>55</b>	<b>83</b>	<b>64</b>	<b>68</b>	<b>74</b>	<b>84</b>	<b>84</b>	<b>99</b>	<b>33</b>
VIF: physique, envers des descendants	Trim 1		2	1	2	1	1	4	3	3	1	3	2
	Trim 2		1	1	2	2	1	1	1	4	5	5	2
	Trim 3		3	1	2	4	1	1	4	4	1	3	
	Trim 4		3	3	2	3	3	1	4	1	2	1	
	<b>Total</b>		<b>9</b>	<b>6</b>	<b>8</b>	<b>10</b>	<b>6</b>	<b>7</b>	<b>12</b>	<b>12</b>	<b>9</b>	<b>12</b>	<b>4</b>
VIF: physique, envers d'autres membres	Trim 1	6	6	2	1	5	3	3	8	3	4	6	4
	Trim 2	6	2	2	3	7	2	2	4	4	1	7	4
	Trim 3	5	2	3	5	6	2	7	3	2	3	1	
	Trim 4	2	4	2	3		4	2	8	3	2	5	
	<b>Total</b>	<b>19</b>	<b>14</b>	<b>9</b>	<b>12</b>	<b>18</b>	<b>11</b>	<b>14</b>	<b>23</b>	<b>12</b>	<b>10</b>	<b>19</b>	<b>8</b>
VIF: sexuelle, dans le couple	Trim 4									1			
<b>Total</b>										<b>1</b>			
VIF: sexuelle, envers des descendants	Trim 1					3	1			4			
	Trim 3							2					
	Trim 4	1	1							1			
	<b>Total</b>	<b>1</b>	<b>1</b>			<b>3</b>	<b>1</b>	<b>2</b>		<b>5</b>			
VIF: psychique, dans le couple	Trim 1	2	10	13	5	17	10	12	12	5	6	10	8
	Trim 2	4	11	15	6	12	21	15	2	7	8	5	11
	Trim 3	10	8	10	9	16	15	21	15	6	13	10	
	Trim 4	11	12	18	12	13	7	18	7	17	19	12	
	<b>Total</b>	<b>27</b>	<b>41</b>	<b>56</b>	<b>32</b>	<b>58</b>	<b>53</b>	<b>66</b>	<b>36</b>	<b>35</b>	<b>46</b>	<b>37</b>	<b>19</b>



PH Violence intrafamiliale (VIF)

		2000	2015	2016	2017	2018	2019	2020	2021	2022	2023	2024	2025
VIF: psychique, envers des descendants	Trim 1				2		3						3
	Trim 2			1		1		1					
	Trim 3			1	1	3				1		3	
	Trim 4			2	2			2				1	
	<b>Total</b>			<b>4</b>	<b>5</b>	<b>4</b>	<b>3</b>	<b>3</b>		<b>1</b>		<b>4</b>	<b>3</b>
VIF: psychique, envers d'autres membres	Trim 1		1	1	1	1	1			1	1		2
	Trim 2		2		1		1		3		2		2
	Trim 3		2		4	3		1		2	2	1	
	Trim 4			2		1		1	1	2	1		
	<b>Total</b>		<b>5</b>	<b>3</b>	<b>6</b>	<b>5</b>	<b>2</b>	<b>2</b>	<b>4</b>	<b>5</b>	<b>6</b>	<b>1</b>	<b>4</b>
VIF: économique, dans le couple	Trim 1		2		1				2				
	Trim 2		2		1	2			1		2	1	1
	Trim 3		3	1	2	1	2		1	1	1		
	Trim 4		1	1	2	3	1	1				4	
	<b>Total</b>		<b>8</b>	<b>2</b>	<b>6</b>	<b>6</b>	<b>3</b>	<b>1</b>	<b>4</b>	<b>1</b>	<b>3</b>	<b>5</b>	<b>1</b>
VIF: économique, envers des descendants	Trim 1												1
	Trim 2											1	
	Trim 3		1		1	1							
	Trim 4							1				1	
	<b>Total</b>		<b>1</b>		<b>1</b>	<b>1</b>		<b>1</b>				<b>2</b>	<b>1</b>
VIF: économique, envers d'autres membres	Trim 1	3	1	1	1	3	1	2		2	2	4	3
	Trim 2	3	1		1						4	2	1
	Trim 3	2	4		3		1	2	2			1	
	Trim 4	2		1	1	1	1	2		2	1	4	
	<b>Total</b>	<b>10</b>	<b>6</b>	<b>2</b>	<b>6</b>	<b>4</b>	<b>3</b>	<b>6</b>	<b>2</b>	<b>4</b>	<b>7</b>	<b>11</b>	<b>4</b>



PH Hormones et dopage

		2000	2015	2016	2017	2018	2019	2020	2021	2022	2023	2024	2025
Dopage humain	Trim 1		1							2	1	1	
	Trim 2			2	1	1			1		1		1
	Trim 3				1						1		
	Trim 4									2	2	1	
Total			1	2	2	1			1	4	5	2	1
Engraissement illégal	Trim 3									1		1	
	Trim 4				1	4							
	Total				1	4				1		1	



PH Drogues

		2000	2015	2016	2017	2018	2019	2020	2021	2022	2023	2024	2025
Vente de cocaïne	Trim 1		1		2	3	1			7	3	1	2
	Trim 2		1	1	2	3		1		3	3	2	2
	Trim 3		1	2	2	4	1	2	5	4	3	1	
	Trim 4		2		5	1	1	1		5	2	1	
<b>Total</b>			<b>5</b>	<b>3</b>	<b>11</b>	<b>11</b>	<b>3</b>	<b>4</b>	<b>5</b>	<b>19</b>	<b>11</b>	<b>5</b>	<b>4</b>
Import-export de cocaïne	Trim 1		3	1		1					1	1	
	Trim 2						1	1			3	1	
	Trim 3			1						3	1		
	Trim 4		3		1					3			
<b>Total</b>			<b>6</b>	<b>2</b>	<b>1</b>	<b>1</b>	<b>1</b>	<b>1</b>		<b>6</b>	<b>5</b>	<b>2</b>	
Production de drogues synthétiques	Trim 1		3							1	1		
	Trim 2		1		1								
	Trim 3		1				1		1				
	Trim 4					1	1			1		1	
<b>Total</b>			<b>5</b>		<b>1</b>	<b>1</b>	<b>2</b>		<b>1</b>	<b>2</b>	<b>1</b>	<b>1</b>	
Import-export de drogues synthétiques	Trim 1		2					1		1			
	Trim 2	1		1					1				
	Trim 3				2								
<b>Total</b>		<b>1</b>	<b>2</b>	<b>1</b>	<b>2</b>			<b>1</b>	<b>1</b>	<b>1</b>			
Vente de drogues synthétiques	Trim 1		2	3	1	4		8	1	3	1	2	1
	Trim 2		2	4	3	1		5	1	4	4		2
	Trim 3		2	4	8		6	2	13	3		2	
	Trim 4	1	4	3	8	7	3	7		6	1	3	
<b>Total</b>		<b>1</b>	<b>10</b>	<b>14</b>	<b>20</b>	<b>12</b>	<b>9</b>	<b>22</b>	<b>15</b>	<b>16</b>	<b>6</b>	<b>7</b>	<b>3</b>
Production de cannabis (culture)	Trim 1		2	2			1	1	3	5	2	1	
	Trim 2			1	3	3			1		1	1	1
	Trim 3			2	1	2	2	1	1		1	3	
	Trim 4		1				3	1	1	2		1	
<b>Total</b>			<b>3</b>	<b>5</b>	<b>4</b>	<b>5</b>	<b>6</b>	<b>3</b>	<b>6</b>	<b>7</b>	<b>4</b>	<b>6</b>	<b>1</b>



PH Drogues

		2000	2015	2016	2017	2018	2019	2020	2021	2022	2023	2024	2025
Import-export de cannabis en grande quantité	Trim 4						1						
	<b>Total</b>						<b>1</b>						
Vente de cannabis en grande quantité	Trim 1								1				
	Trim 2							1					
	Trim 3						1						
	<b>Total</b>						<b>1</b>	<b>1</b>	<b>1</b>				
Import-export d'héroïne	Trim 1		2	2						1		1	
	Trim 2		1	1				1			1	2	
	Trim 3			2	3					3			
	Trim 4		2		1	1				3	1		
	<b>Total</b>		<b>5</b>	<b>5</b>	<b>4</b>	<b>1</b>		<b>1</b>		<b>7</b>	<b>2</b>	<b>3</b>	
Vente-traffic d'héroïne	Trim 1				1				1	3	1		
	Trim 2		1	1		1				4	3		1
	Trim 3			1	2	1			3	3			
	Trim 4		2				2			4	1		
	<b>Total</b>		<b>3</b>	<b>2</b>	<b>3</b>	<b>2</b>	<b>2</b>		<b>4</b>	<b>14</b>	<b>5</b>		<b>1</b>



PH Trafic d'armes

		2000	2015	2016	2017	2018	2019	2020	2021	2022	2023	2024	2025
Commerce et production d'arme à feu et mun.	Trim 1											1	
	Trim 2				1				1				
	Trim 3							1	2			1	
	Trim 4			1	1	6		1					
<b>Total</b>				<b>1</b>	<b>1</b>	<b>7</b>		<b>2</b>	<b>3</b>			<b>2</b>	
Commerce et production d'arme non à feu	Trim 1				1								
	Trim 4		1										
	<b>Total</b>		<b>1</b>		<b>1</b>								



PH Traite des êtres humains

		2000	2015	2016	2017	2018	2019	2020	2021	2022	2023	2024	2025
TEH - exploitation économique	Trim 1		1		1			1					
	Trim 3										2		
	<b>Total</b>		<b>1</b>		<b>1</b>			<b>1</b>			<b>2</b>		
TEH - exploitation sexuelle	Trim 1				1								
	Trim 2	1	1	1		1					1	1	1
	Trim 3			1			1						
	Trim 4	1	1				1	1		1		1	
	<b>Total</b>	<b>2</b>	<b>2</b>	<b>1</b>	<b>2</b>	<b>1</b>	<b>2</b>	<b>1</b>		<b>1</b>	<b>1</b>	<b>2</b>	<b>1</b>



PH Violence dans l'espace public

		2000	2015	2016	2017	2018	2019	2020	2021	2022	2023	2024	2025
Violence physique (transport public)	Trim 1	1	1				1		2	1		2	1
	Trim 2		1	1			2	1	1	1	2		1
	Trim 3	1			1	1							
	Trim 4	1	1		2		1	3	1		1	1	
	<b>Total</b>	<b>3</b>	<b>3</b>	<b>1</b>	<b>3</b>	<b>1</b>	<b>4</b>	<b>4</b>	<b>4</b>	<b>4</b>	<b>2</b>	<b>3</b>	<b>3</b>
Violence physique (voie publique)	Trim 1	3	7	7	11	14	10	8	11	9	11	8	14
	Trim 2	10	7	15	11	23	12	15	13	13	15	13	10
	Trim 3	4	8	10	17	13	16	19	13	8	9	7	
	Trim 4	9	6	12	9	8	16	7	14	6	10	15	
	<b>Total</b>	<b>26</b>	<b>28</b>	<b>44</b>	<b>48</b>	<b>58</b>	<b>54</b>	<b>49</b>	<b>51</b>	<b>36</b>	<b>45</b>	<b>43</b>	<b>24</b>
Violence physique (autre endroit public)	Trim 1				1	1	1		2	3			
	Trim 2	2	2				3	2	3		3	1	3
	Trim 3	2	1		2			2	2	1	1		
	Trim 4		1		1	3	2	1	3	1	1		
	<b>Total</b>	<b>4</b>	<b>4</b>		<b>4</b>	<b>4</b>	<b>6</b>	<b>5</b>	<b>10</b>	<b>5</b>	<b>5</b>	<b>1</b>	<b>3</b>
Violence physique (endroit accessible au public)	Trim 1	10	5	3	4	8	11	5	2	13	4	8	7
	Trim 2	7	3	8	7	16	5	2	3	7	14	8	8
	Trim 3	5	7	8	13	14	11	5	8	4	5	7	
	Trim 4	8	10	7	6	4	11	1	5	4	7	9	
	<b>Total</b>	<b>30</b>	<b>25</b>	<b>26</b>	<b>30</b>	<b>42</b>	<b>38</b>	<b>13</b>	<b>18</b>	<b>28</b>	<b>30</b>	<b>32</b>	<b>15</b>
Violence sexuelle (transport public)	Trim 1						1						
	Trim 2		1		1				1				
	Trim 3						1						
	Trim 4				2				1	1			
	<b>Total</b>		<b>1</b>		<b>3</b>		<b>2</b>		<b>2</b>	<b>1</b>			



PH Violence dans l'espace public

		2000	2015	2016	2017	2018	2019	2020	2021	2022	2023	2024	2025
Violence sexuelle (voie publique)	Trim 1	1										1	
	Trim 2	2		1		2	1			3			
	Trim 3	1	1							1			
	Trim 4	1		1		1			1				
	<b>Total</b>	<b>5</b>	<b>1</b>	<b>2</b>		<b>3</b>	<b>1</b>		<b>1</b>	<b>4</b>		<b>1</b>	
Violence sexuelle (autre endroit public)	Trim 1					1			2		1		
	Trim 2		1										
	Trim 3			1		1	1					1	
	Trim 4							1					
	<b>Total</b>		<b>1</b>	<b>1</b>		<b>2</b>	<b>1</b>	<b>1</b>	<b>2</b>		<b>1</b>	<b>1</b>	
Violence sexuelle (endroit accessible au public)	Trim 1	1	2	1	2			1					1
	Trim 2	1	1			1	1			2	2	2	2
	Trim 3		1	5	1		1		1	1			
	Trim 4	1	1			1	2			1			
	<b>Total</b>	<b>3</b>	<b>5</b>	<b>6</b>	<b>3</b>	<b>2</b>	<b>4</b>	<b>1</b>	<b>1</b>	<b>4</b>	<b>2</b>	<b>2</b>	<b>3</b>
Violence psychique (transport public)	Trim 1		1			1		1		1	1		
	Trim 2		1	1			1	1		1	1		
	Trim 3								1				
	Trim 4	1								1			
	<b>Total</b>	<b>1</b>	<b>2</b>	<b>1</b>		<b>1</b>	<b>1</b>	<b>2</b>	<b>1</b>	<b>3</b>	<b>2</b>		
Violence psychique (voie publique)	Trim 1	2	5	8	9	5	10	7	16	9	7	9	10
	Trim 2	10	11	10	8	12	13	14	9	10	7	6	7
	Trim 3	4	10	10	7	16	11	15	14	4	12	5	
	Trim 4	3	8	2	9	10	13	11	8	7	5	12	
	<b>Total</b>	<b>19</b>	<b>34</b>	<b>30</b>	<b>33</b>	<b>43</b>	<b>47</b>	<b>47</b>	<b>47</b>	<b>30</b>	<b>31</b>	<b>32</b>	<b>17</b>



PH Violence dans l'espace public

		2000	2015	2016	2017	2018	2019	2020	2021	2022	2023	2024	2025
Violence psychique (autre endroit public)	Trim 1		1	1	1	2	1	1	1	4	1	1	1
	Trim 2	1	1	4	2	2	1		1			1	2
	Trim 3			1	3	2	1	3	1		1		
	Trim 4					4	2	3	2	2			
	<b>Total</b>	<b>1</b>	<b>2</b>	<b>6</b>	<b>6</b>	<b>10</b>	<b>5</b>	<b>7</b>	<b>5</b>	<b>6</b>	<b>2</b>	<b>2</b>	<b>3</b>
Violence psychique (endroit accessible au public)	Trim 1	4	8		1	3	4	4	5	3		3	3
	Trim 2	3	6	3	4	8	5	10	3	2	7	5	4
	Trim 3	4	4	7	4	7	3	7	4	5	4	2	
	Trim 4	4	6	5	2	4	4	6	4	6	3	1	
	<b>Total</b>	<b>15</b>	<b>24</b>	<b>15</b>	<b>11</b>	<b>22</b>	<b>16</b>	<b>27</b>	<b>16</b>	<b>16</b>	<b>14</b>	<b>11</b>	<b>7</b>
Vol à main armée (transport public)	Trim 4											1	
<b>Total</b>												<b>1</b>	
Vol à main armée (voie publique)	Trim 1		1	1									
	Trim 2							1					
	Trim 3		1										
	Trim 4		1				1			1			
	<b>Total</b>		<b>3</b>	<b>1</b>			<b>1</b>	<b>1</b>		<b>1</b>			
Vol à main armée (autre endroit public)	Trim 2			1									
<b>Total</b>			<b>1</b>										
Vol à main armée (endroit accessible au public)	Trim 1	3		2				1					
	Trim 2	1				2							
	Trim 3	1							1				
	Trim 4	1	2						2				
	<b>Total</b>	<b>6</b>	<b>2</b>	<b>2</b>		<b>2</b>		<b>1</b>	<b>3</b>				
Vol avec violence sans arme (transport public)	Trim 4									1			
<b>Total</b>										<b>1</b>			



PH Violence dans l'espace public

		2000	2015	2016	2017	2018	2019	2020	2021	2022	2023	2024	2025
Vol avec violence sans arme (voie publique)	Trim 1	1	1			2		1		4		1	
	Trim 2		3		3	1	2		1	1			
	Trim 3	2	1		1					3	1		
	Trim 4	1	3	2		2	3	1		1	1	1	
<b>Total</b>		<b>4</b>	<b>8</b>	<b>2</b>	<b>4</b>	<b>5</b>	<b>5</b>	<b>2</b>	<b>1</b>	<b>9</b>	<b>2</b>	<b>2</b>	
Vol avec violence sans arme (autre endroit public)	Trim 1												1
	Trim 2					1					1		
	Trim 3							1			1		
	Trim 4						1						
<b>Total</b>						<b>1</b>	<b>1</b>	<b>1</b>			<b>2</b>		<b>1</b>
Vol avec violence sans arme (endr. acces. au pub.)	Trim 1			1			3				1	2	
	Trim 2		1	1	1	1		1		1			1
	Trim 3	2		1	1	1	1	1	1	1	2		
	Trim 4	1	2		1	3							
<b>Total</b>		<b>3</b>	<b>4</b>	<b>2</b>	<b>3</b>	<b>7</b>	<b>2</b>	<b>1</b>	<b>2</b>	<b>2</b>	<b>3</b>	<b>2</b>	<b>1</b>



PH Autre

		2000	2015	2016	2017	2018	2019	2020	2021	2022	2023	2024	2025
Faux policiers	Trim 1						1						2
	Trim 4								1				
	<b>Total</b>						<b>1</b>		<b>1</b>				<b>2</b>
Terrorisme, extrémisme et radicalisme	Trim 3				1							1	
	Trim 4		1										
	<b>Total</b>		<b>1</b>			<b>1</b>						<b>1</b>	
Cyberharcèlement	Trim 1	1	2	1	1	4	4	3	4	1	8	9	16
	Trim 2	3			1	2	5	3	2	2	15	4	12
	Trim 3		1	3	4	5	5	4			11	9	
	Trim 4	1	1	4		3	1	5		5	10	13	
	<b>Total</b>	<b>5</b>	<b>4</b>	<b>8</b>	<b>6</b>	<b>14</b>	<b>15</b>	<b>15</b>	<b>6</b>	<b>8</b>	<b>44</b>	<b>35</b>	<b>28</b>
Fraude à l'identité	Trim 1	1	2	2	5	5	10	4	5	4	5	5	3
	Trim 2	1	3	5	7	1	2	6	2	8	1	5	4
	Trim 3	4	3	3	7	2	4	8	5	3	7	1	
	Trim 4		5	7	4	8	3	6	7	5	4	5	
	<b>Total</b>	<b>6</b>	<b>13</b>	<b>17</b>	<b>23</b>	<b>16</b>	<b>19</b>	<b>24</b>	<b>19</b>	<b>20</b>	<b>17</b>	<b>16</b>	<b>7</b>



**Bilzen-Hoeselt**

**2024**

**FC Vol moyen de transport**

	Jan	Fév	Mar	Avr	Mai	Juin	Juil	Août	Sep	Oct	Nov	Déc	Total
Vol de voiture	1		1				1					1	4
Vol de vélomoteur		1	1		1	1				1			5
Vol de vélo			1	3	1	3	2	1	3	1	3	1	19

**FC Cambriolage**

	Jan	Fév	Mar	Avr	Mai	Juin	Juil	Août	Sep	Oct	Nov	Déc	Total
Cambriolage dans habitation	4	4	5	2	8	5	2	10	2	6	14	12	74
Cambriolage ds entreprise ou commerce	1					1	1				1	1	5
Cambriolage ds service public ou bâtiment administ		1		1	2	1					1		6
Cambriolage dans bâtiment (total)	5	5	5	3	10	7	3	10	2	6	16	13	85

**FC Vol autre**

	Jan	Fév	Mar	Avr	Mai	Juin	Juil	Août	Sep	Oct	Nov	Déc	Total
Vol à main armée												1	1
Vol avec violence sans arme		3	3	3	2	2	2		1	1	1	3	21
Vol dans ou sur un véhicule	3		4	2	3	1	2	2	1	1	1	1	21
Vol à la tire	1										1		2
Vol à l'étalage	4	5	2	3	2	4	3	5	13	3	2		46
Vol par ruse						1		2	3	4	2		12
Vol de métaux	1	1	1	2			2				1		8
Vol sur les chantiers	2	5	1			2	1	1					12
Vol d'animaux		1	1		1		1						4
Vol de cargaison			1										1



### Criminalité ICT

	Jan	Fév	Mar	Avr	Mai	Juin	Juil	Août	Sep	Oct	Nov	Déc	Total
Fraude de cartes de paiements	1	2	1			3		1			1	1	10
Phishing	1	5	2	5	6	2	4	5	2	4	7	6	49
Skimming								1					1

### FC Autre

	Jan	Fév	Mar	Avr	Mai	Juin	Juil	Août	Sep	Oct	Nov	Déc	Total
Violence contre les métiers d'intérêt général		1	1			1		1	1				5
Graffiti	1						2						3
Dégradation de voiture	6	3	5	1	4	10	3	2		1	4	3	42
Rixe au couteau								1					1

### PH Violence intrafamiliale (VIF)

	Jan	Fév	Mar	Avr	Mai	Juin	Juil	Août	Sep	Oct	Nov	Déc	Total
VIF: physique, dans le couple	7	4	8	9	13	9	11	9	9	10	7	3	99
VIF: physique, envers des descendants		2	1	1	1	3		3		1			12
VIF: physique, envers d'autres membres	1	1	4	2	2	3	1			3	1	1	19
VIF: psychique, dans le couple	4	3	3	1	2	2	4	4	2	4	4	4	37
VIF: psychique, envers des descendants								3			1		4
VIF: psychique, envers d'autres membres								1					1
VIF: économique, dans le couple				1						2	1	1	5
VIF: économique, envers des descendants				1							1		2
VIF: économique, envers d'autres membres	1	2	1	1	1				1	2	2		11

### PH Hormones et dopage

	Mar	Août	Déc	Total
Dopage humain	1		1	2
Engraissement illégal		1		1



### PH Drogues

	Jan	Fév	Mar	Avr	Mai	Juin	Juil	Août	Sep	Oct	Nov	Déc	Total
Vente de cocaïne	1			1		1		1			1		5
Import-export de cocaïne	1					1							2
Production de drogues synthétiques										1			1
Vente de drogues synthétiques	1	1					1		1	2		1	7
Production de cannabis (culture)			1		1		1		2	1			6
Import-export d'héroïne	1				1	1							3

### PH Trafic d'armes

	Jan	Juil	Total
Commerce et production d'arme à feu et mun.	1	1	2

### PH Traite des êtres humains

	Avr	Oct	Total
TEH - exploitation sexuelle	1	1	2



**PH Violence dans l'espace public**

	Jan	Fév	Mar	Avr	Mai	Juin	Juil	Août	Sep	Oct	Nov	Déc	Total
Violence physique (transport public)			2							1			3
Violence physique (voie publique)		4	4	5	5	3	4	1	2	8	3	4	43
Violence physique (autre endroit public)						1							1
Violence physique (endroit accessible au public)	3		5	2	4	2	3	3	1	4	3	2	32
Violence sexuelle (voie publique)			1										1
Violence sexuelle (autre endroit public)								1					1
Violence sexuelle (endroit accessible au public)					1	1							2
Violence psychique (voie publique)		6	3	2	2	2	3	2		10	1	1	32
Violence psychique (autre endroit public)	1					1							2
Violence psychique (endroit accessible au public)		2	1		1	4	1		1			1	11
Vol à main armée (transport public)												1	1
Vol avec violence sans arme (voie publique)			1							1			2
Vol avec violence sans arme (endr. acces. au pub.)		2											2

**PH Autre**

	Jan	Fév	Mar	Mai	Juin	Juil	Août	Sep	Oct	Nov	Déc	Total
Terrorisme, extrémisme et radicalisme							1					1
Cyberharcèlement	2	2	5	2	2	4	2	3	7	2	4	35
Fraude à l'identité	1		4	2	3	1				3	2	16



2025

**FC Vol moyen de transport**

	Jan	Fév	Mar	Juin	Total
Vol de voiture			1		1
Vol de vélo	1	3	1	2	7

**FC Cambriolage**

	Jan	Fév	Mar	Mai	Juin	Total
Cambriolage dans habitation	7	6	7	7	3	30
Cambriolage ds entreprise ou commerce	2					2
Cambriolage ds service public ou bâtiment administ			1	1		2
Cambriolage dans bâtiment (total)	9	6	8	8	3	34

**FC Vol autre**

	Jan	Fév	Mar	Avr	Mai	Juin	Total
Vol avec violence sans arme	2	4	2	2	2	2	14
Vol dans ou sur un véhicule	2	4	2	1	2	3	14
Vol d'armes et explosifs	1						1
Vol à la tire					1		1
Vol à l'étalage	3	4	1		2	3	13
Vol par ruse		1	1	1		1	4
Vol de métaux	1	1					2
Vol sur les chantiers	1	1					2



### Criminalité ICT

	Jan	Fév	Mar	Avr	Mai	Juin	Total
Fraude de cartes de paiements	3		2		1	1	7
Phishing	6	7	3	3	7	5	31
Ransomware		1					1
Skimming						1	1

### FC Autre

	Jan	Fév	Mar	Avr	Mai	Juin	Total
Violence contre les métiers d'intérêt général	2	1	1		1		5
Graffiti	1						1
Dégradation de voiture	4	3	3	4	6	4	24

### PH Violence intrafamiliale (VIF)

	Jan	Fév	Mar	Avr	Mai	Juin	Total
VIF: physique, dans le couple	7	3	7	5	5	6	33
VIF: physique, envers des descendants			2	2			4
VIF: physique, envers d'autres membres		1	3		1	3	8
VIF: psychique, dans le couple	2	1	5	2	4	5	19
VIF: psychique, envers des descendants		2	1				3
VIF: psychique, envers d'autres membres		2			1	1	4
VIF: économique, dans le couple						1	1
VIF: économique, envers des descendants		1					1
VIF: économique, envers d'autres membres	2	1				1	4

### PH Hormones et dopage

	Juin	Total
Dopage humain	1	1



### PH Drogues

	Jan	Mar	Avr	Mai	Juin	Total
Vente de cocaïne	1	1			2	4
Vente de drogues synthétiques		1	1		1	3
Production de cannabis (culture)				1		1
Vente-traffic d héroïne			1			1

### PH Traite des êtres humains

	Juin	Total
TEH - exploitation sexuelle	1	1

### PH Violence dans l'espace public

	Jan	Fév	Mar	Avr	Mai	Juin	Total
Violence physique (transport public)	1					1	2
Violence physique (voie publique)	2	2	10	4	2	4	24
Violence physique (autre endroit public)				1	2		3
Violence physique (endroit accessible au public)	3	1	3	2	3	3	15
Violence sexuelle (endroit accessible au public)			1	1		1	3
Violence psychique (voie publique)	4	2	4	2	2	3	17
Violence psychique (autre endroit public)			1		1	1	3
Violence psychique (endroit accessible au public)		3		2	2		7
Vol avec violence sans arme (autre endroit public)			1				1
Vol avec violence sans arme (endr. acces. au pub.)						1	1

### PH Autre

	Jan	Fév	Mar	Avr	Mai	Juin	Total
Faux policiers	1	1					2
Cyberharcèlement	6	6	4	7	4	1	28
Fraude à l'identité	1	2		1	1	2	7



# ***STATISTIQUES POLICIERES DE CRIMINALITE***

---

*LIEU DE PERPETRATION: COMMUNE*

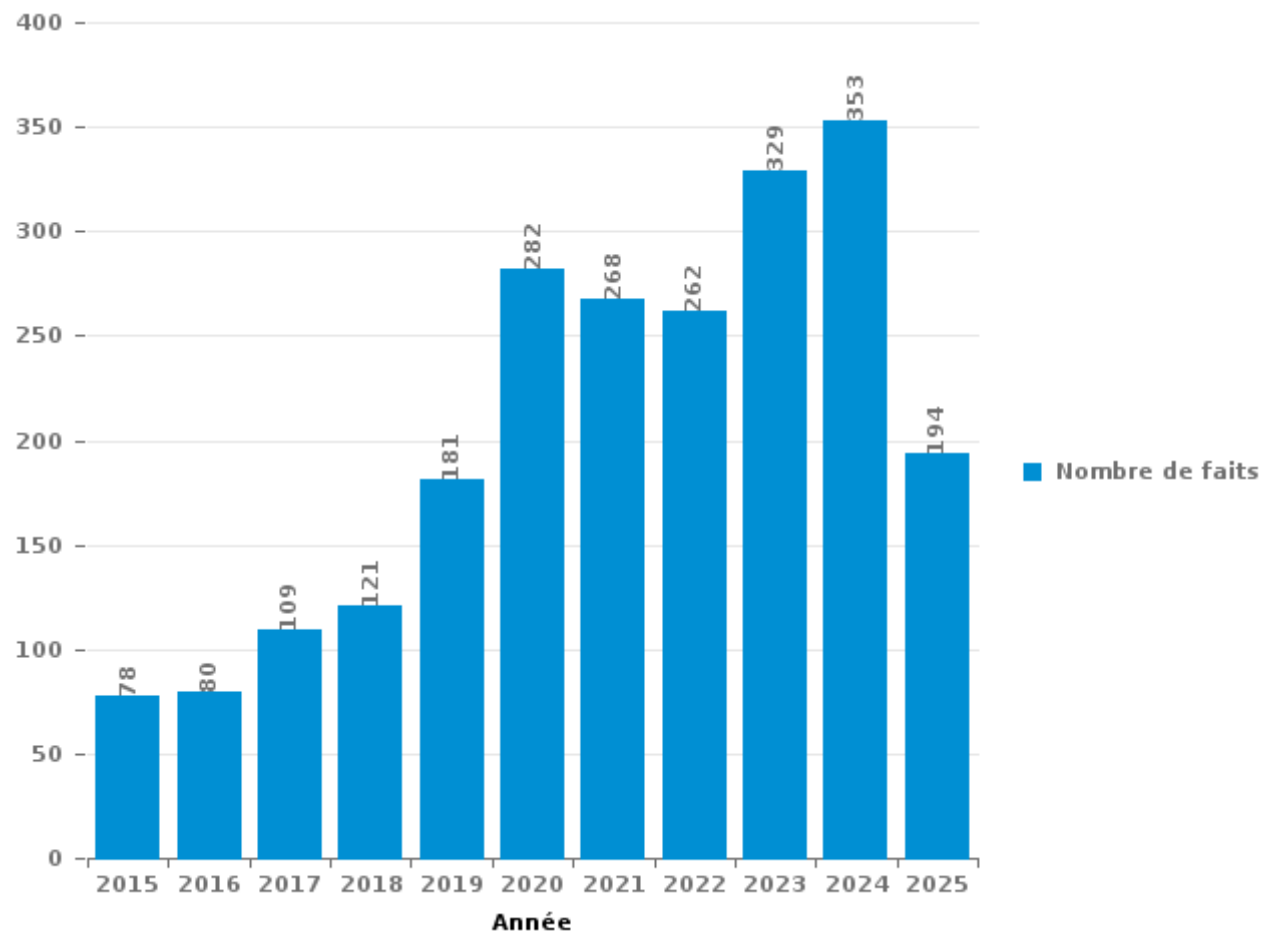
**Bilzen-Hoeselt**

***PARTIE III : ICT***



**Bilzen-Hoeselt**

Nombre total de délits avec un élément ICT/online, depuis 2015





Criminalité ICT/online au sens strict

Infractions (exhaustif)

	2015	2016	2017	2018	2019	2020	2021	2022	2023	2024	2025
Code pénal social: Infr. contre foi publique en droit pénal social: Faux en informatique										1	
Criminalité informatique: Faux en informatique:		1	1	3	1	4	3	1	2	4	7
Criminalité informatique: Fraude informatique:	31	22	38	27	71	144	134	111	123	147	83
Criminalité informatique: Hacking:	4	6	13	4	8	9	6	15	22	23	5
Criminalité informatique: Sabotage:	1	2	2	3	1		1	1	1	1	1
Infr. contre l'autorité publique: Refus de coopération (informatique et télécom):					1			1			
<b>Total:</b>	<b>36</b>	<b>31</b>	<b>54</b>	<b>37</b>	<b>82</b>	<b>157</b>	<b>144</b>	<b>129</b>	<b>148</b>	<b>176</b>	<b>96</b>

Figures criminelles (à considérer spécifiquement – ne pas additionner avec d'autres éléments – risque de double comptage!)

	2015	2016	2017	2018	2019	2020	2021	2022	2023	2024	2025
Fraude de cartes de paiements	19	10	25	15	24	13	12	7	4	10	7
Phishing	1	1	5	4	26	70	29	38	68	49	31
Ransomware			1	3	2	1	1	1	1		1
Shouldersurfing	6		9								
Skimming	6		2							1	1



## Criminalité ICT/online au sens large

Infractions (uniquement si code-fait existe)

	2015	2016	2017	2018	2019	2020	2021	2022	2023	2024	2025
Armes et explosifs: Autre: Vente par correspondance/internet d'arme à feu				6							
Fraude: Escroquerie: Fraude par internet	30	36	47	49	79	100	100	112	118	151	70
Infr. contre autres valeurs morales et sentiments: Cyberlokkig (leurre de mineur par ICT):				1	1			2			1
Infr. contre les moeurs: Grooming (contact par ICT avec mineur < 16 ans):	1	2		1	2	7					
Infr. contre les moeurs: Pornographie enfantine: Accès pornographie enfantine via technologie						1					
Infr. contre les moeurs: Voyeurisme: Diffusion enregistrement nudité ou intimité			2	1	1		3				
<b>Total:</b>	<b>31</b>	<b>38</b>	<b>49</b>	<b>58</b>	<b>83</b>	<b>108</b>	<b>103</b>	<b>114</b>	<b>118</b>	<b>151</b>	<b>71</b>

Figures criminelles (à considérer spécifiquement – ne pas additionner avec d'autres éléments – risque de double comptage!)

	2015	2016	2017	2018	2019	2020	2021	2022	2023	2024	2025
Cyberharcèlement	4	8	6	14	15	15	6	8	44	35	28

# ***STATISTIQUES POLICIERES DE CRIMINALITE***

---

*LIEU DE PERPETRATION: COMMUNE*

**Bilzen-Hoeselt**

***PARTIE IV : DESTINATION LIEU***



**Bilzen-Hoeselt**

**Vol et extorsion**

	2000	2015	2016	2017	2018	2019	2020	2021	2022	2023	2024	2025
Habitation: maison	245	169	156	120	114	82	59	40	53	71	73	27
Magasin	60	53	57	52	57	72	52	56	69	66	57	15
Voie publique	146	52	52	70	71	60	34	31	58	33	22	13
Habitation: appartement	40	40	22	22	29	22	20	33	15	19	12	16
Parking	77	34	23	21	23	20	18	8	23	22	12	6
Habitation: non précisée	26	14	15	19	38	20	21	16	24	26	20	9
Inconnue	21	20	13	10	24	12	9	21	16	20	24	18
Habitation: allée	47	23	27	12	13	6	11	8	11	12	8	6
Habitation: dépendances	22	19	30	21	21	16	15	12	9	5	10	3
Entreprise	14	20	17	21	25	23	16	7	21	14	1	2
Horeca	47	14	18	8	11	14	3	8	13	8	4	3
Station essence	7	19	21	25	22	16	14	19	1			4
Chantier	4	11	6	12	13	16	11	8	10	22	12	2
Terrain	19	3	15	11	8	11	3	7	12	9	7	1
Habitation: garage	9	11	16	13	5	8	10	8	6	5	2	3
Emplacement de vélo	11	11	8	4	5	4	11	1	22	13	3	2
Institution d'enseignement	26	5	7	7	9	9	10	5	6	5	4	2
Culture et loisirs	18	10	10	8	8	7	3	4	5	5	4	3
Infrastructure sportive	23	7	7	2	7	9	2	1	8	10	6	1
Service public	7	2	3	6	3	7	10	1	22	2	5	
Station de bus / métro et gare de chemin de fer	14	5	6	4	1	3	1	3	7	7	8	2
Autre	1	5	7	6	8	9	2	4	3	3	2	1
Hôpital	6	4	6	4	3		2		1	1	4	
Edifice religieux / lieu du culte		4	1		1		3	2	11		4	1
Habitation: autre	2	2	6	7	2	2	2		1	1	2	
Maison de repos	4	7	1	1	1	1	1	4	2	2	1	1
Moyen de transport: voiture	5		4	1	4	1	1	1		1	1	1
Service	4	3	1	2	1	1	1	3				
Cimetière	4		1		1		5	2		2		
Stade	6	5		1	1	1			1			
Banque / institution financière	4	1	1			2	2	1	1	1	1	
Arrêt de bus / tram	3	1		3		1	1		1	1	1	
Médecin / dentiste / pharmacien	1	1		1				2	1	1		
Moyen de transport: camion				1	1	1	2	1	1			
Moyen de transport: autobus / autocar		1	1			2				1		
Bâtiment administratif	3		1									
Guichet automatique			1	2								
Moyen de transport: autre					1				1		1	
Moyen de transport: train / tram / métro						1			1		1	
Aéroport		1	1									
<b>Total</b>	<b>926</b>	<b>577</b>	<b>561</b>	<b>497</b>	<b>531</b>	<b>459</b>	<b>355</b>	<b>317</b>	<b>436</b>	<b>388</b>	<b>312</b>	<b>142</b>

FPF/DGR/DR/BIPOL - Statistiques policières de criminalité (date de clôture: 31/10/2025)  
 Les données pour les années 2001 jusqu'à 2014 ne sont plus publiées mais restent disponibles sur demande auprès du service BIPOL.  
 Les données pour 2025 ne concernent que le 1er semestre.



Dégradation de la propriété

	2000	2015	2016	2017	2018	2019	2020	2021	2022	2023	2024	2025
Voie publique	74	64	56	66	67	57	52	41	48	40	31	17
Habitation: résidence principale	25	51	47	54	45	34	67	48	31	32	28	18
Parking	25	39	28	21	26	20	31	22	18	18	13	12
Terrain	14	12	17	14	17	14	5	6	8	7	8	5
Habitation: allée	12	11	10	13	9	14	13	15	10	6	6	3
Habitation: non précisée	8	10	16	8	10	12	8	4	9	7	8	4
Inconnue	10	5	4	3	8	3	10	6	13	6	15	5
Habitation: jardin	6	5	19	7	8	5	6	5	9	5	2	9
Culture et loisirs	3	5	7	5	4	3	5	2	1	4	1	6
Autre	4	9	2	3	6	6	3	3	3	3	1	2
Institution d'enseignement	1	8	6	1	4	8	3	4	2	3	1	
Bureau de police	1	1	1	1	7	4	6	7	9	1	2	
Horeca	6	2	6	5	2	4		2	7		1	2
Infrastructure sportive	3	9	2	2	2	2	1	2	2	3	1	1
Habitation: dépendances	4	7	4	3	1	2	2		1	3	2	
Habitation: garage	3	3	4	1	2	3	2		1	1	4	
Magasin	4	1	8	1	1	2	3	2		1		
Moyen de transport: voiture	7	3	5			2			3	2		1
Entreprise	3	1	2	4	1	6	1	3				1
Hôpital	1	2	3		4	1	1	2	1	1	2	3
Service public	1	3	3	3		1	2	3	2		1	
Edifice religieux / lieu du culte		1				3	1	3	4	2	1	
Cimetière	1	2		1	1	2	1	1	2	2		1
Moyen de transport: autre	3	2	2	1	1	1	1	1				
Habitation: résidence secondaire		1		1	1	1	1	1	2		1	2
Station de bus / métro et gare de chemin de fer	3	1	1	1	1		1	1	1	1		
Arrêt de bus / tram		2		3	1		1			1	2	
Chantier		2			2	1		2	1	2		
Bâtiment administratif	3		1			1	1	1				1
Stade	2	2		1			1	1				
Station essence		2			1		1	1		1	1	
Service	1				1	1	1			1	1	
Emplacement de vélo		1	1				1			1	1	
Maison de repos					1	2				1		
Banque / institution financière			1				1					
Médecin / dentiste / pharmacien							1	1				
Eaux intérieures et maritimes											1	
<b>Total</b>	<b>228</b>	<b>267</b>	<b>256</b>	<b>223</b>	<b>234</b>	<b>215</b>	<b>234</b>	<b>190</b>	<b>188</b>	<b>155</b>	<b>135</b>	<b>93</b>

FPF/DGR/DRI/BIPOL - Statistiques policières de criminalité (date de clôture: 31/10/2025)

Les données pour les années 2001 jusqu'à 2014 ne sont plus publiées mais restent disponibles sur demande auprès du service BIPOL.

Les données pour 2025 ne concernent que le 1er semestre.



**Bilzen-Hoeselt**

**Infractions contre l'intégrité physique**

	2000	2015	2016	2017	2018	2019	2020	2021	2022	2023	2024	2025
Habitation	40	94	86	92	108	79	100	128	117	118	140	60
Voie publique	26	34	45	45	54	52	44	52	35	49	43	23
Horeca	23	5	10	10	14	11	4	2	9	13	9	3
Parking	4	8	3	9	8	4	5	7	1	4	7	1
Inconnue	12	3	1		1	4	2	3	7	5	8	6
Culture et loisirs	3	2	4	7	6	7		3	7	2	3	2
Habitation: allée	3	5	5	5	4	4	1	3	3	2	4	
Hôpital	1	1	2		6	4	2	3	5		5	3
Institution d'enseignement	1	1	3	3	2	3	2	3		2	5	3
Terrain	2	1	1	3	4	2	2	3	1	3	1	
Station de bus / métro et gare de chemin de fer						2	3	3	2	2	3	2
Autre	1		1	3	2	2	1	1	1	1	3	
Entreprise	1	6	1			2	1		2	2	1	
Stade	1	1	1	5	2	2				3		
Infrastructure sportive	1		3	1		2		1	1	3	1	1
Magasin		1	1		1	1		1	2	2	2	2
Habitation: jardin			3			1	2	3	1	1	1	
Station essence		1			2	2	1	1			1	1
Bureau de police	1			2	1			1	3			
Service public			1	2			2	1		1		
Moyen de transport: autobus / autocar	2	1			1		1					
Moyen de transport: autre	1				1		1			2		
Arrêt de bus / tram		2				1		1				
Maison de repos								1	1	1	1	
Eaux intérieures et maritimes		2								1		
Maison de débauche	1											
Médecin / dentiste / pharmacien	1											
Moyen de transport: train / tram / métro												1
<b>Total</b>	<b>125</b>	<b>168</b>	<b>171</b>	<b>187</b>	<b>217</b>	<b>185</b>	<b>174</b>	<b>221</b>	<b>198</b>	<b>217</b>	<b>238</b>	<b>108</b>

# ***STATISTIQUES POLICIERES DE CRIMINALITE***

---

*LIEU DE PERPETRATION: COMMUNE*

**Bilzen-Hoeselt**

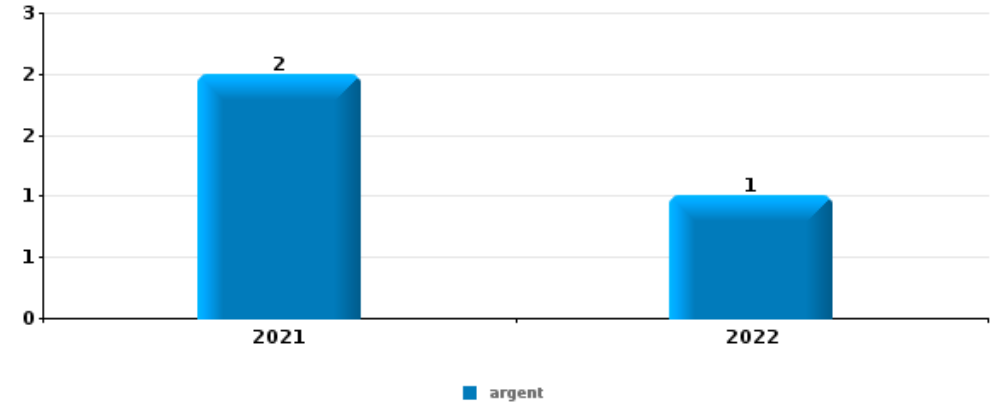
***PARTIE V : OBJETS ET MOYENS DE TRANSPORT***



**Bilzen-Hoeselt**

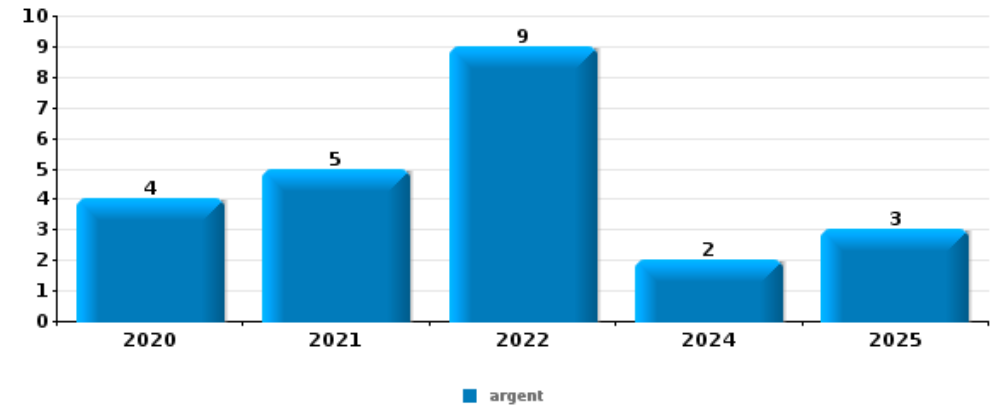
**Vol à main armée**

Top 5 Objets volés (sbd nombre de faits)		2020	2021	2022	2023	2024	2025
1	argent		2	1			
2	clé	1	1				
3	bijouterie / montre		1				
3	carte bancaire / carte de crédit			1			
3	carte d'identité / passeport			1			
3	coffre-fort / coffret (argent) / caisse		1				
3	outillage		1				
3	permis de conduire			1			
3	plaque d'immatriculation		1				
3	portefeuille			1			
3	vêtement	1					



**Vol dans ou sur un véhicule**

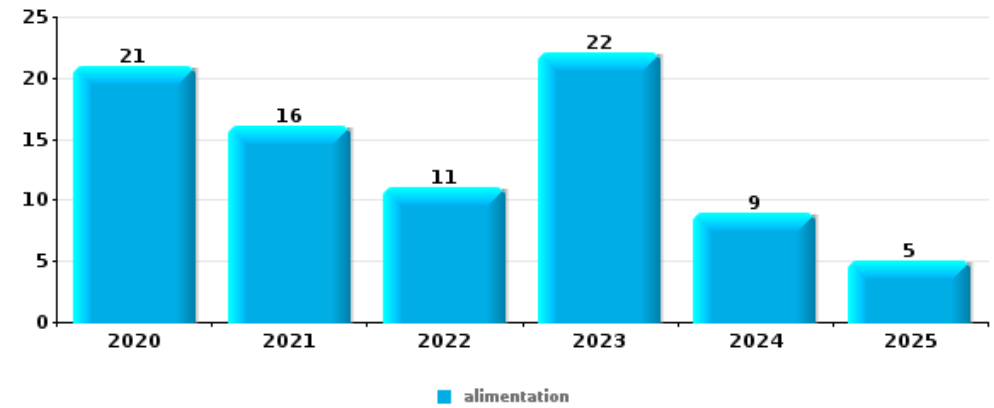
Top 5 Objets volés (sbd nombre de faits)		2020	2021	2022	2023	2024	2025
1	argent	4	5	9		2	3
2	permis de conduire	6	3	9	2	1	1
3	carte d'identité / passeport	4	3	8	1	4	1
3	plaque d'immatriculation	2	1	5	3	7	3
5	carte bancaire / carte de crédit	1	1	10	1	2	3





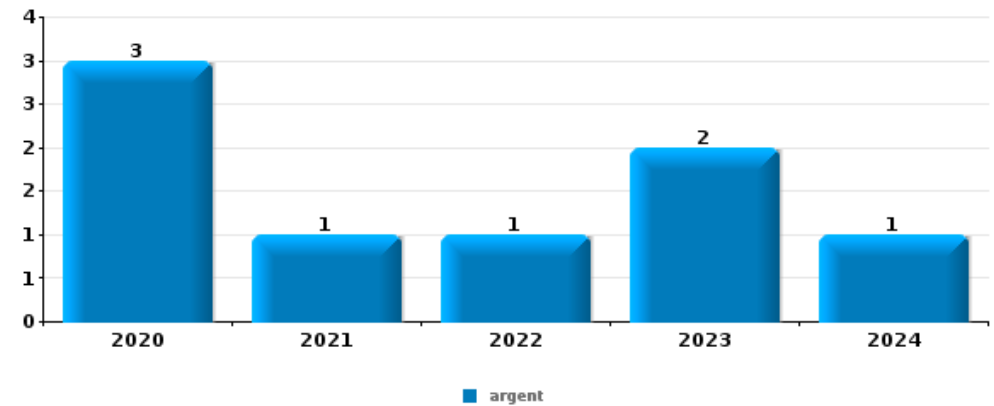
Vol à l'étalage

Top 5 Objets volés (sbd nombre de faits)		2020	2021	2022	2023	2024	2025
1	alimentation	21	16	11	22	9	5
2	tabac	4	14	33	8	17	3
3	parfum / produit de beauté	2	5	5	11	6	2
4	vêtement	4	3	2	2	2	
5	ordinateur et accessoires		2	1	6		



Cambrilage ds entreprise ou commerce

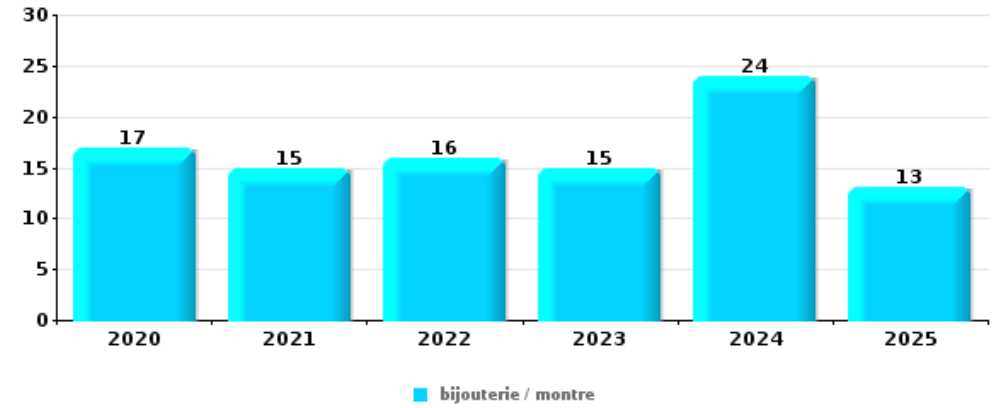
Top 5 Objets volés (sbd nombre de faits)		2020	2021	2022	2023	2024	2025
1	argent	3	1	1	2	1	
2	alimentation	1	1	1	1		
2	coffre-fort / coffret (argent) / caisse	2	1		1		
2	outillage	3	1				
5	GSM et accessoires			1	2		
5	métaux		1		1	1	
5	ordinateur et accessoires	1		1	1		
5	plaque d'immatriculation	1	2				
5	tabac	1	1	1			





**Cambriolage dans habitation**

Top 5 Objets volés (sbd nombre de faits)		2020	2021	2022	2023	2024	2025
1	bijouterie / montre	17	15	16	15	24	13
2	argent	12	12	15	8	15	9
3	multimédia	6	5	4	3	3	2
4	lunettes / verres de contact	2	2	3	5	2	5
5	sac à main	2	1	3	5	3	3



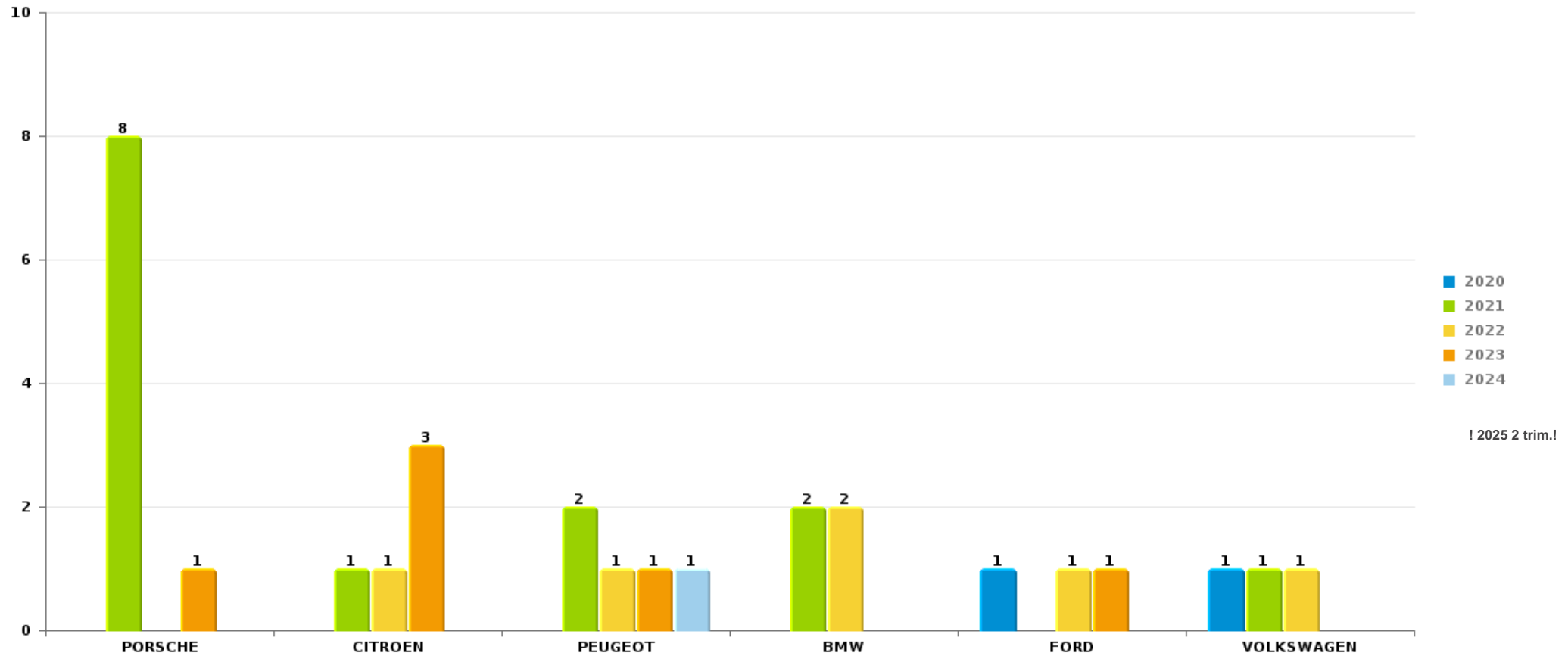
*Remarque: en ce qui concerne les objets, aucun total n'est reproduit étant donné que plusieurs objets peuvent avoir été volés lors d'un même fait.*



Bilzen-Hoeselt

Vol de voiture

Nombre de voitures volées par marque (Top 5)



# ***STATISTIQUES POLICIERES DE CRIMINALITE***

---

***LIEU DE PERPETRATION: COMMUNE***

**Bilzen-Hoeselt**

***PARTIE VI : SUSPECTS***



## Partie 1: Niveau FAITS (comptage du nombre de faits pour lesquels un certain type de suspect est impliqué)

### 1.1. Nombre d'infractions selon le sexe des suspects identifiés (par catégorie principale)

Étant donné que, tant un suspect identifié masculin qu'un suspect identifié féminin peuvent être impliqués lors d'un même fait, il est possible que la somme des colonnes «Hommes» et «Femmes» soit supérieure à la valeur de la colonne «Total...» (voir également la note méthodologique)

#### Bilzen-Hoeselt

2025

Catégorie principale / Sexe	Nombre total de faits avec au moins 1 suspect	Hommes	%	Femmes	%
Drogues	67	61	91,0%	7	10,4%
Infr. contre l'intégrité physique	32	23	71,9%	11	34,4%
Législation sur les étrangers	27	18	66,7%	9	33,3%
Armes et explosifs	24	24	100,0%	2	8,3%
Vol et extorsion	21	17	81,0%	5	23,8%
Ivresse et alcool	19	18	94,7%	1	5,3%
Infr. contre autres valeurs morales et sentiments	18	16	88,9%	2	11,1%
Registre de population	16	15	93,8%	4	25,0%
Fraude	12	12	100,0%		
Dégradation de la propriété	9	8	88,9%	1	11,1%
Infr. contre la sécurité publique	9	8	88,9%	1	11,1%
Infr. contre l'autorité publique	7	7	100,0%		
Environnement	4	4	100,0%		
Infr. contre la foi publique	4	4	100,0%		
Criminalité informatique	3	3	100,0%		
Protection des revenus publics	3	1	33,3%	2	66,7%

## CRIMINALITE ENREGISTREE: SUSPECTS



Catégorie principale / Sexe	Nombre total de faits avec au moins 1 suspect	Hommes	%	Femmes	%
Travail	3	2	66,7%	1	33,3%
Autres lois spéciales	2	2	100,0%	1	50,0%
Hormones et dopage	2	2	100,0%		
Infr. contre la famille	1			1	100,0%
Infr. contre la liberté individuelle	1	1	100,0%		
Infr. contre les mœurs	1	1	100,0%		
Législation économique	1	1	100,0%		
Pratiques commerciales	1	1	100,0%		
Protection de la jeunesse	1	1	100,0%	1	100,0%
Protection de la personne	1	1	100,0%		
Santé publique	1	1	100,0%		
<b>Total</b>	<b>290</b>	<b>252</b>	<b>86,9%</b>	<b>49</b>	<b>16,9%</b>



## 1.2. Nombre d'infractions selon le sexe des suspects identifiés (par figure criminelle)

Étant donné que, tant un suspect identifié masculin qu'un suspect identifié féminin peuvent être impliqués lors d'un même fait, il est possible que la somme des colonnes «Hommes» et «Femmes» soit supérieure à la valeur de la colonne «Total...» (voir également la note méthodologique)

### Bilzen-Hoeselt

2025

#### FC Cambriolage

Figure criminelle / Sexe	Nombre total de faits avec au moins 1 suspect identifié	Hommes	%
Cambriolage dans habitation	1	1	100,0%
Cambriolage ds entreprise ou commerce	1	1	100,0%
Cambriolage dans bâtiment (total)	2	2	100,0%
Total	PA	PA	PA

#### FC Vol autre

Figure criminelle / Sexe	Nombre total de faits avec au moins 1 suspect identifié	Hommes	%	Femmes	%
Vol avec violence sans arme	2	2	100,0%		
Vol à l'étalage	7	4	57,1%	3	42,9%
Vol par ruse	2	2	100,0%		
Vol sur les chantiers	1	1	100,0%		
Total	PA	PA	PA	PA	PA

## CRIMINALITE ENREGISTREE: SUSPECTS



### Criminalité ICT

Figure criminelle / Sexe	Nombre total de faits avec au moins 1 suspect identifié	Hommes	%
Phishing	1	1	100,0%
<b>Total</b>	<b>PA</b>	<b>PA</b>	<b>PA</b>

### FC Autre

Figure criminelle / Sexe	Nombre total de faits avec au moins 1 suspect identifié	Hommes	%	Femmes	%
Violence contre les métiers d'intérêt général	1	1	100,0%		
Dégradation de voiture	3	2	66,7%	1	33,3%
<b>Total</b>	<b>PA</b>	<b>PA</b>	<b>PA</b>	<b>PA</b>	<b>PA</b>

### PH Violence intrafamiliale (VIF)

Figure criminelle / Sexe	Nombre total de faits avec au moins 1 suspect identifié	Hommes	%	Femmes	%
VIF: physique, dans le couple	11	8	72,7%	5	45,5%
VIF: physique, envers des descendants	1	1	100,0%	1	100,0%
VIF: physique, envers d'autres membres	2			2	100,0%
VIF: psychique, dans le couple	9	9	100,0%		
VIF: psychique, envers des descendants	3	3	100,0%		
VIF: psychique, envers d'autres membres	4	3	75,0%	1	25,0%
VIF: économique, envers des descendants	1	1	100,0%		
VIF: économique, envers d'autres membres	1			1	100,0%
<b>Total</b>	<b>PA</b>	<b>PA</b>	<b>PA</b>	<b>PA</b>	<b>PA</b>

## CRIMINALITE ENREGISTREE: SUSPECTS



### PH Hormones et dopage

Figure criminelle / Sexe	Nombre total de faits avec au moins 1 suspect identifié	Hommes	%
Dopage humain	1	1	100,0%
Total	PA	PA	PA

### PH Drogues

Figure criminelle / Sexe	Nombre total de faits avec au moins 1 suspect identifié	Hommes	%	Femmes	%
Vente de cocaïne	2	2	100,0%		
Vente de drogues synthétiques	2	1	50,0%	1	50,0%
Vente-traffic d héroïne	1			1	100,0%
Total	PA	PA	PA	PA	PA

### PH Violence dans l'espace public

Figure criminelle / Sexe	Nombre total de faits avec au moins 1 suspect identifié	Hommes	%	Femmes	%
Violence physique (transport public)	1			1	100,0%
Violence physique (voie publique)	12	9	75,0%	4	33,3%
Violence physique (autre endroit public)	3	3	100,0%		
Violence physique (endroit accessible au public)	6	6	100,0%		
Violence psychique (voie publique)	5	4	80,0%	1	20,0%
Violence psychique (endroit accessible au public)	3	3	100,0%		
Total	PA	PA	PA	PA	PA

## CRIMINALITE ENREGISTREE: SUSPECTS



### PH Autre

Figure criminelle / Sexe	Nombre total de faits avec au moins 1 suspect identifié	Hommes	%	Femmes	%
Faux policiers	1	1	100,0%		
Cyberharcèlement	6	5	83,3%	1	16,7%
Fraude à l'identité	1	1	100,0%		
Total	PA	PA	PA	PA	PA



### 1.3. Nombre d'infractions selon l'âge des suspects identifiés (par catégorie principale)

Étant donné que, tant un suspect identifié mineur qu'un suspect identifié majeur peuvent être impliqués lors d'un même fait, il est possible que la somme des colonnes «Mineur» et «Majeur» soit supérieure à la valeur de la colonne «Total...» (voir également la note méthodologique)

#### Bilzen-Hoeselt

2025

Catégorie principale / Âge	Nombre total de faits avec au moins 1 suspect identifié	Mineur	%	Majeur	%
Drogues	67	6	9,0%	61	91,0%
Infr. contre l'intégrité physique	32	6	18,8%	26	81,3%
Législation sur les étrangers	27			27	100,0%
Armes et explosifs	24	2	8,3%	22	91,7%
Vol et extorsion	21	3	14,3%	19	90,5%
Ivresse et alcool	19			19	100,0%
Infr. contre autres valeurs morales et sentiments	18			18	100,0%
Registre de population	16			16	100,0%
Fraude	12			12	100,0%
Dégradation de la propriété	9	1	11,1%	9	100,0%
Infr. contre la sécurité publique	9	1	11,1%	8	88,9%
Infr. contre l'autorité publique	7	2	28,6%	5	71,4%
Environnement	4			4	100,0%
Infr. contre la foi publique	4			4	100,0%
Criminalité informatique	3			3	100,0%
Protection des revenus publics	3			3	100,0%
Travail	3			3	100,0%
Autres lois spéciales	2	1	50,0%	1	50,0%
Hormones et dopage	2			2	100,0%
Infr. contre la famille	1			1	100,0%
Infr. contre la liberté individuelle	1			1	100,0%
Infr. contre les mœurs	1			1	100,0%
Législation économique	1			1	100,0%
Pratiques commerciales	1			1	100,0%
Protection de la jeunesse	1			1	100,0%
Protection de la personne	1			1	100,0%
Santé publique	1			1	100,0%
<b>Total</b>	<b>290</b>	<b>22</b>	<b>7,6%</b>	<b>270</b>	<b>93,1%</b>





## 1.4. Nombre d'infractions selon l'âge des suspects identifiés (par figure criminelle)

Étant donné que, tant un suspect identifié mineur qu'un suspect identifié majeur peuvent être impliqués lors d'un même fait, il est possible que la somme des colonnes «Mineur» et «Majeur» soit supérieure à la valeur de la colonne «Total...» (voir également la note méthodologique)

### Bilzen-Hoeselt

2025

#### FC Cambriolage

Figure criminelle / Âge	Nombre total de faits avec au moins 1 suspect identifié	Majeur	%
Cambriolage dans habitation	1	1	100,0%
Cambriolage ds entreprise ou commerce	1	1	100,0%
Cambriolage dans bâtiment (total)	2	2	100,0%
<b>Total</b>	<b>PA</b>	<b>PA</b>	<b>PA</b>

#### FC Vol autre

Figure criminelle / Âge	Nombre total de faits avec au moins 1 suspect identifié	Mineur	%	Majeur	%
Vol avec violence sans arme	2	1	50,0%	1	50,0%
Vol à l'étalage	7			7	100,0%
Vol par ruse	2			2	100,0%
Vol sur les chantiers	1			1	100,0%
<b>Total</b>	<b>PA</b>	<b>PA</b>	<b>PA</b>	<b>PA</b>	<b>PA</b>

#### Criminalité ICT

Figure criminelle / Âge	Nombre total de faits avec au moins 1 suspect identifié	Majeur	%
Phishing	1	1	100,0%
<b>Total</b>	<b>PA</b>	<b>PA</b>	<b>PA</b>

## CRIMINALITE ENREGISTREE: SUSPECTS



### FC Autre

Figure criminelle / Âge	Nombre total de faits avec au moins 1 suspect identifié	Majeur	%
Violence contre les métiers d'intérêt général	1	1	100,0%
Dégradation de voiture	3	3	100,0%
Total	PA	PA	PA

### PH Violence intrafamiliale (VIF)

Figure criminelle / Âge	Nombre total de faits avec au moins 1 suspect identifié	Majeur	%
VIF: physique, dans le couple	11	11	100,0%
VIF: physique, envers des descendants	1	1	100,0%
VIF: physique, envers d'autres membres	2	2	100,0%
VIF: psychique, dans le couple	9	9	100,0%
VIF: psychique, envers des descendants	3	3	100,0%
VIF: psychique, envers d'autres membres	4	4	100,0%
VIF: économique, envers des descendants	1	1	100,0%
VIF: économique, envers d'autres membres	1	1	100,0%
Total	PA	PA	PA

### PH Hormones et dopage

Figure criminelle / Âge	Nombre total de faits avec au moins 1 suspect identifié	Majeur	%
Dopage humain	1	1	100,0%
Total	PA	PA	PA

### PH Drogues

Figure criminelle / Âge	Nombre total de faits avec au moins 1 suspect identifié	Majeur	%
Vente de cocaïne	2	2	100,0%
Vente de drogues synthétiques	2	2	100,0%
Vente-traffic d'héroïne	1	1	100,0%
Total	PA	PA	PA

## CRIMINALITE ENREGISTREE: SUSPECTS



### PH Violence dans l'espace public

Figure criminelle / Âge	Nombre total de faits avec au moins 1 suspect identifié	Mineur	%	Majeur	%
Violence physique (transport public)	1			1	100,0%
Violence physique (voie publique)	12	2	16,7%	10	83,3%
Violence physique (autre endroit public)	3	2	66,7%	1	33,3%
Violence physique (endroit accessible au public)	6	1	16,7%	5	83,3%
Violence psychique (voie publique)	5	1	20,0%	4	80,0%
Violence psychique (endroit accessible au public)	3			3	100,0%
<b>Total</b>	<b>PA</b>	<b>PA</b>	<b>PA</b>	<b>PA</b>	<b>PA</b>

### PH Autre

Figure criminelle / Âge	Nombre total de faits avec au moins 1 suspect identifié	Majeur	%
Faux policiers	1	1	100,0%
Cyberharcèlement	6	6	100,0%
Fraude à l'identité	1	1	100,0%
<b>Total</b>	<b>PA</b>	<b>PA</b>	<b>PA</b>



## Partie 2: Niveau SUSPECTS-FAIT (comptage du nombre de combinaisons suspect-fait)

### 2.1. Nombre de suspects-fait selon le sexe des suspects identifiés (TOP 5 des catégories principales)

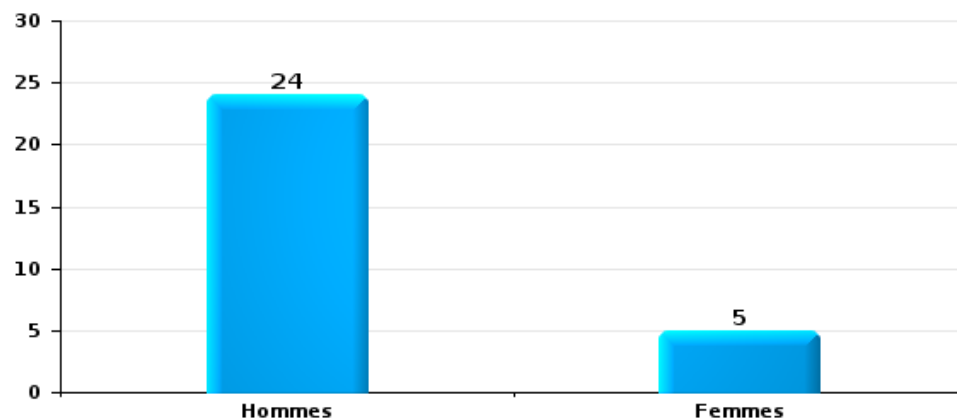
Lorsqu'un même suspect a commis plusieurs faits durant la période considérée, il est aussi comptabilisé plusieurs fois (voir également la note méthodologique)

#### Bilzen-Hoeselt

2025

#### Vol et extorsion

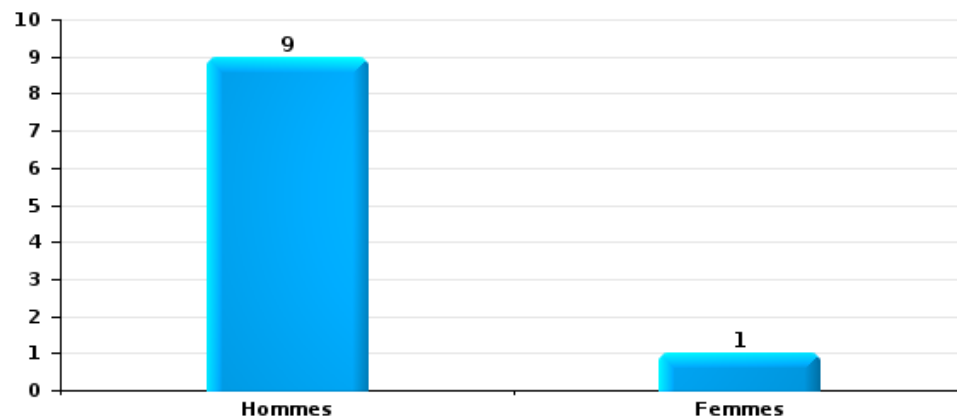
Nombre de suspects-fait selon le sexe





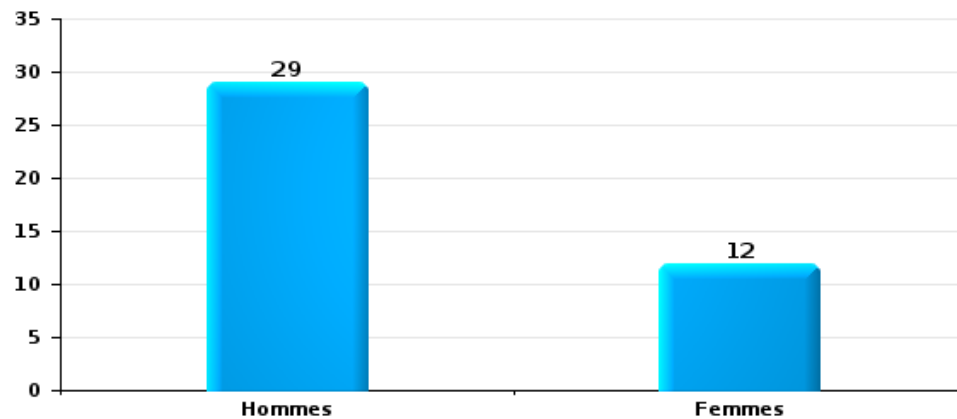
Dégradation de la propriété

Nombre de suspects-fait selon le sexe



Infr. contre l'intégrité physique

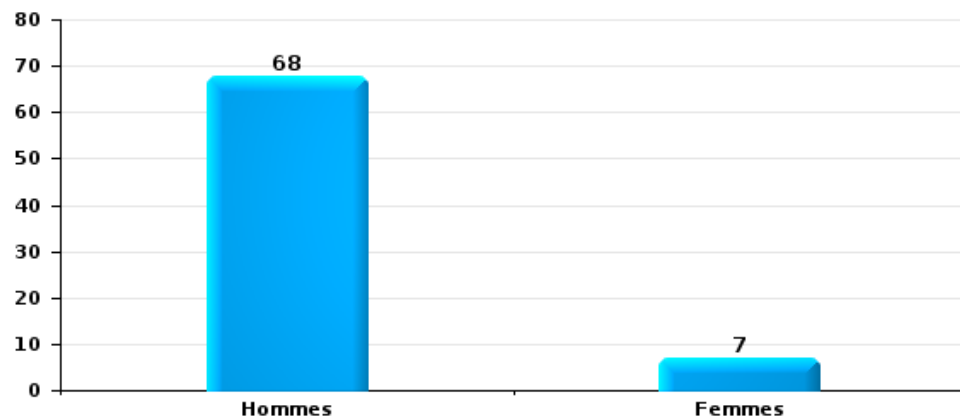
Nombre de suspects-fait selon le sexe





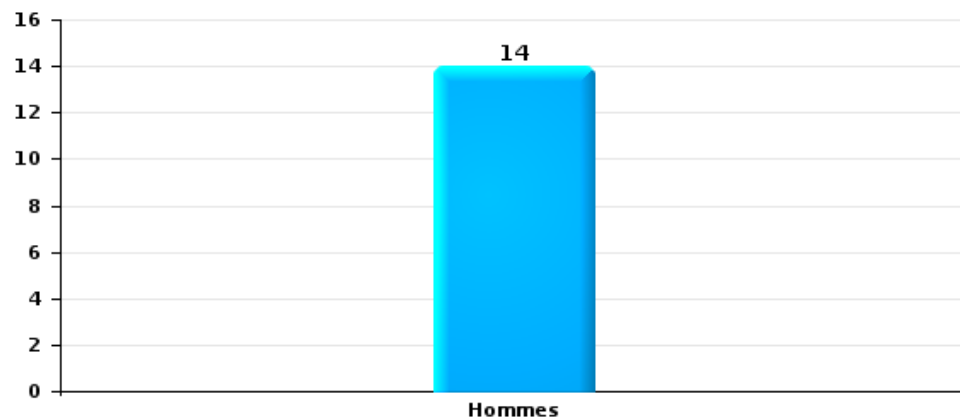
Drogues

Nombre de suspects-fait selon le sexe



Fraude

Nombre de suspects-fait selon le sexe





## 2.2. Nombre de suspects-fait selon le sexe des suspects identifiés (TOP 5 des figures criminelles)

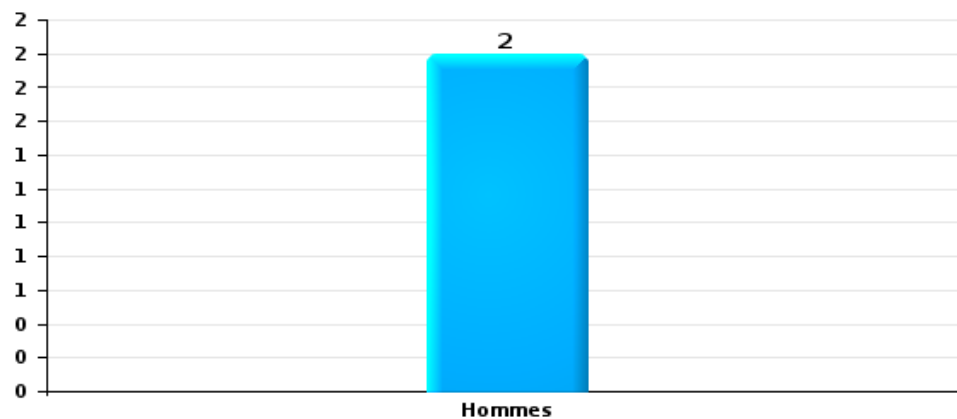
Lorsqu'un même suspect a commis plusieurs faits durant la période considérée, il est aussi comptabilisé plusieurs fois (voir également la note méthodologique)

### Bilzen-Hoeselt

2025

### Cambrilage dans bâtiment (total)

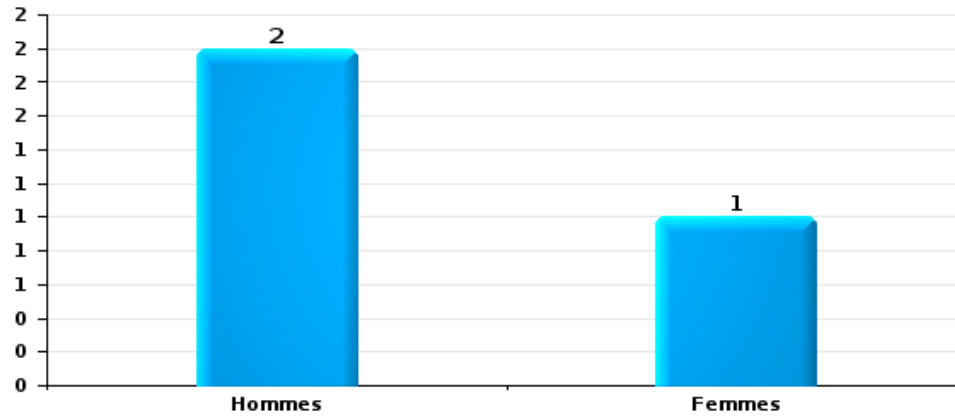
Nombre de suspects-fait selon le sexe





Dégradation de voiture

Nombre de suspects-fait selon le sexe





### 2.3. Nombre de suspects-fait selon l'âge des suspects identifiés (TOP 5 des catégories principales)

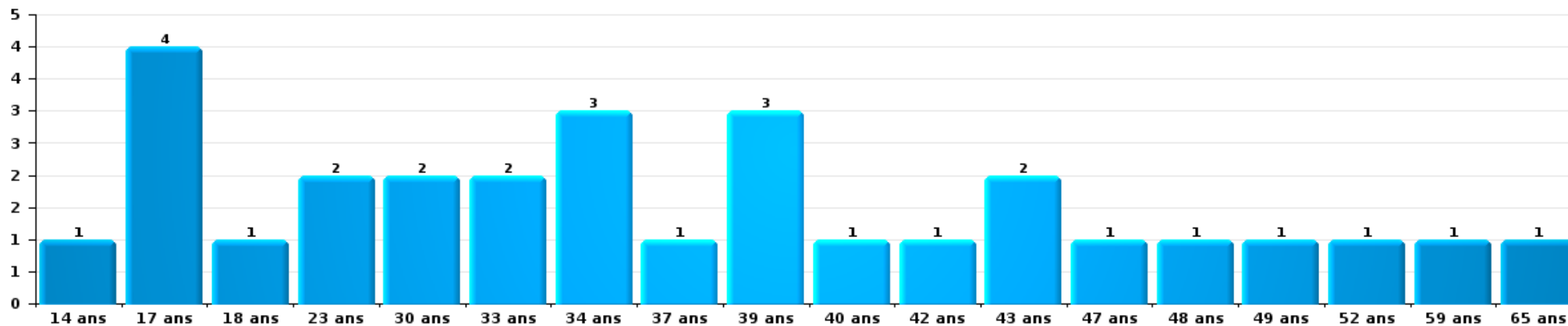
1) Lorsqu'un même suspect a commis plusieurs faits durant la période considérée, il est aussi comptabilisé plusieurs fois, qu'il ait le même âge ou non – 2) Les suspects au-dessous de 14 ans et à partir de 90 ans ne sont pas repris dans le tableau (voir également la note méthodologique)

#### Bilzen-Hoeselt

2025

#### Vol et extorsion

Nombre de suspects-fait par âge (chronologique)





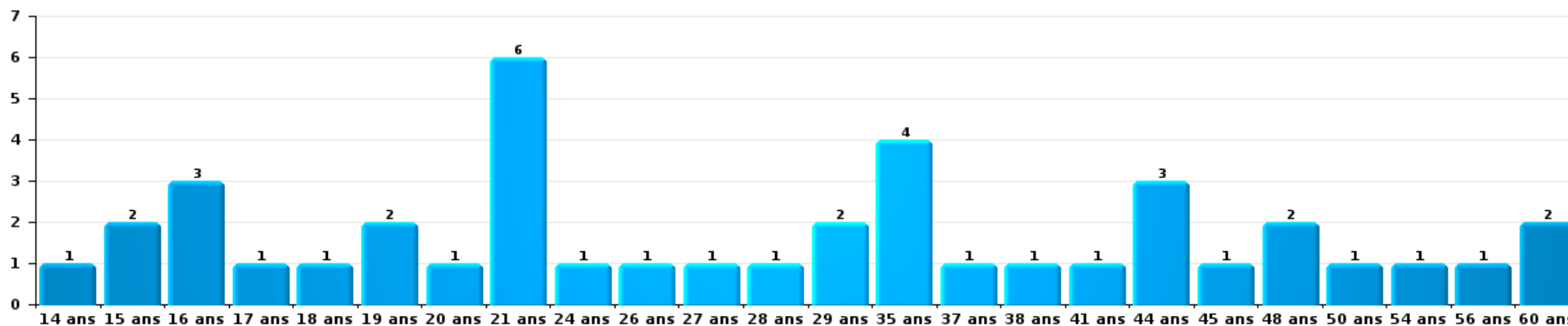
Dégradation de la propriété

Nombre de suspects-fait par âge (chronologique)



Infr. contre l'intégrité physique

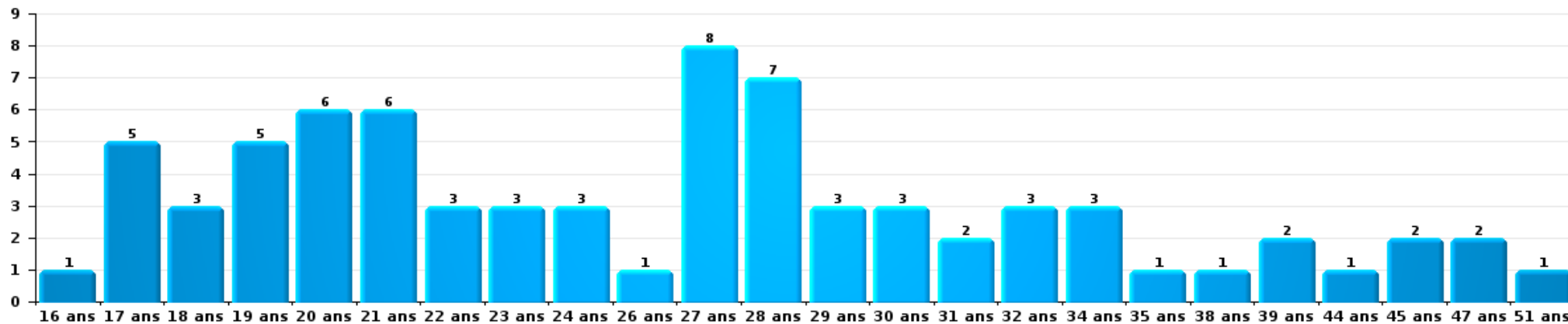
Nombre de suspects-fait par âge (chronologique)





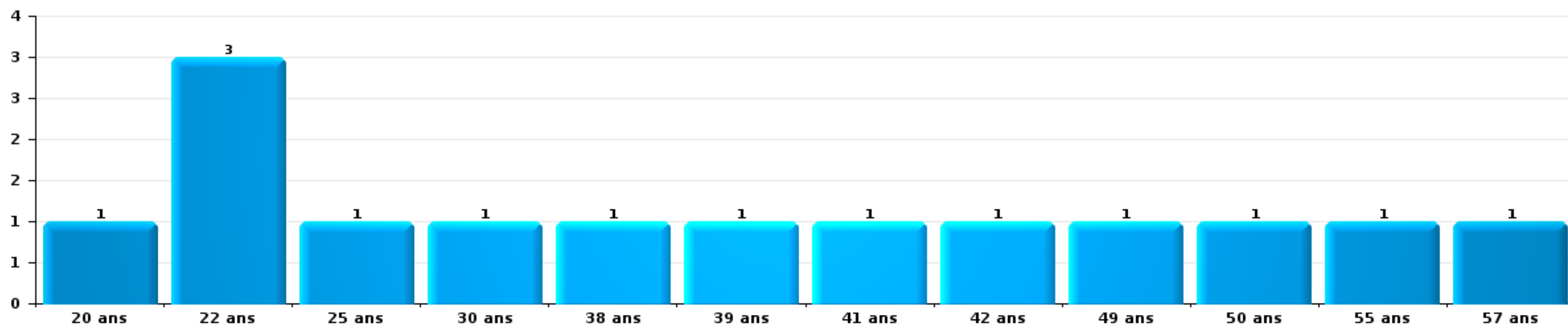
Drogues

Nombre de suspects-fait par âge (chronologique)



Fraude

Nombre de suspects-fait par âge (chronologique)





## 2.4. Nombre de suspects-fait selon l'âge des suspects identifiés (TOP 5 des figures criminelles)


1) Lorsqu'un même suspect a commis plusieurs faits durant la période considérée, il est aussi comptabilisé plusieurs fois, qu'il ait le même âge ou non – 2) Les suspects au-dessous de 14 ans et à partir de 90 ans ne sont pas repris dans le tableau (voir également la note méthodologique)

### Bilzen-Hoeselt

2025

### Cambrilage dans bâtiment (total)

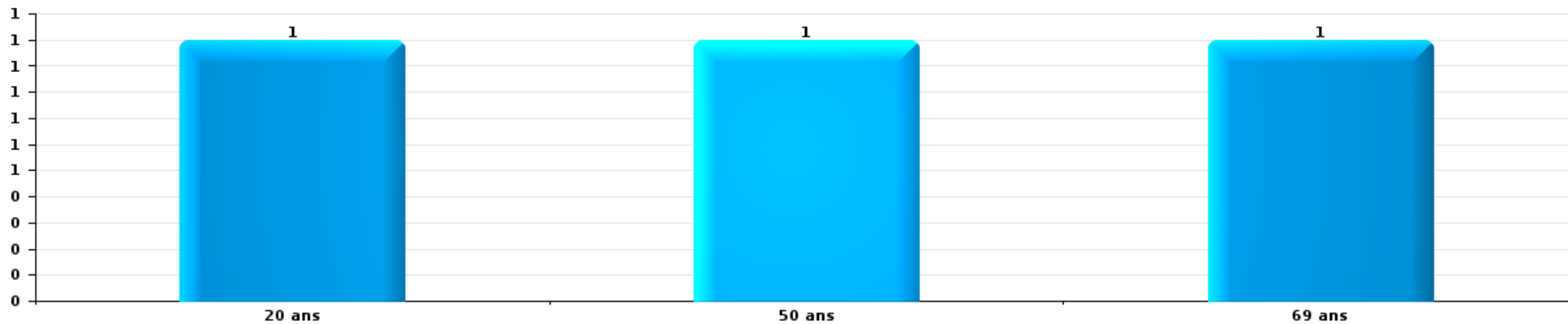
Nombre de suspects-fait par âge (chronologique)





Dégradation de voiture

Nombre de suspects-fait par âge (chronologique)



# ***STATISTIQUES POLICIERES DE CRIMINALITE***

---

*LIEU DE PERPETRATION: COMMUNE*

**Bilzen-Hoeselt**

***ANNEXE I: DETAIL PAR CATEGORIE DE DELIT  
CODE PENAL***



**Bilzen-Hoeselt**

**Infraction Code pénal**

**Infr. contre l'intégrité physique**

			2000	2015	2016	2017	2018	2019	2020	2021	2022	2023	2024	2025	
Assassinat	Parricide (assassinat)	Acc.								1					
	Empoisonnement (assassinat)	Tent.									1				
	Autres	Acc.		2		1									
		Tent.				2	1	1	1		1		1		
<b>Sous-total</b>				<b>2</b>	<b>3</b>	<b>1</b>	<b>1</b>	<b>1</b>	<b>1</b>	<b>1</b>	<b>2</b>	<b>1</b>	<b>1</b>		
Meurtre	Empoisonnement (meurtre)	Acc.			1										
	Non spécifié	Acc.		1											
	Autres	Tent.	1	2	3		1	3	1	1	1	3	1		
		Tent.													
<b>Sous-total</b>			<b>1</b>	<b>3</b>	<b>4</b>	<b>1</b>	<b>3</b>	<b>1</b>	<b>1</b>	<b>1</b>	<b>3</b>	<b>1</b>			
Torture et maltraitance	Torture	Acc.									1				
	Traitement inhumain	Acc.						1		1					
	Traitement dégradant	Acc.								1		1			
		Tent.													
<b>Sous-total</b>							<b>1</b>		<b>2</b>	<b>1</b>	<b>1</b>				
Coups et/ou blessures vol. en sphère familiale	Entre partenaires ou ex-partenaires	Acc.	18	45	44	46	82	63	65	70	81	84	98	33	
	Lors d'un différend familial en général	Acc.	18												
	Par les parents envers un mineur	Acc.		5	3	7	2	1	3	6	5	5	7	3	
	Par les parents envers personne vulnérable	Acc.		1											
	Envers les parents	Acc.		2	3	6	9	4	6	9	4	6	12	4	
	Envers d'autres ascendants directs ou collatéraux	Acc.		4	3	1	2	4	4	4	10	5	3	6	4
		Tent.													
<b>Sous-total</b>			<b>36</b>	<b>57</b>	<b>53</b>	<b>60</b>	<b>95</b>	<b>72</b>	<b>78</b>	<b>95</b>	<b>95</b>	<b>98</b>	<b>123</b>	<b>44</b>	
Coups et/ou blessures vol. hors sphère familiale	Bagarres (=coups réciproques)	Acc.	15	45	48	44	33	23	25	27	24	33	34	23	
	Coups envers fonctionnaire de police	Acc.		3	1	3	1		1	3	6			1	
		Tent.				1									
	Envers un mineur par une pers. ayant autorité	Acc.	1	1	3	2	4		3	2		2	1		
	Envers un mineur qualité de l'auteur inconnue	Acc.	2	3	1	8	6	5	4	5	5	8	6	7	
	Envers pers. vulnérable (qualité auteur inconnue)	Acc.		1	1							1	3	1	
	Envers un mineur par cohabitant sans rel. Autorité	Acc.									1				
	Envers un arbitre de manifestation sportive	Acc.						1				1			
	Coups envers personnel transport public	Acc.							1	1	1				
	Coups envers personnel autre service public	Acc.			1			1							
	Coups envers profession médicale	Acc.				1	5	1	1	3	6		4	4	
	Coups envers personnel institut d'enseignement	Acc.			1				2		1				
	Non spécifié	Acc.	56	42	44	55	59	67	47	64	49	58	52	25	
		Tent.	2						1						
<b>Sous-total</b>			<b>76</b>	<b>95</b>	<b>100</b>	<b>114</b>	<b>108</b>	<b>101</b>	<b>82</b>	<b>106</b>	<b>92</b>	<b>103</b>	<b>100</b>	<b>61</b>	



Infr. contre l'intégrité physique

			2000	2015	2016	2017	2018	2019	2020	2021	2022	2023	2024	2025
<b>Abstention coupable</b>	Acc.								1	2		1	1	
	Sous-total								1	2		1	1	
<b>Autres infr. volontaires. c/ l'intégrité phys.</b>	Privation de soins à enfant ou personne vulnérable	Acc.						1	1	2			1	
	Délaissement d'enfant ou personne vulnérable	Acc.							1					1
	Abandon d'enfant dans le besoin	Acc.									1			1
	Administration substances nuisibles	Acc.				1			1			1	1	
	Empoisonnement de denrées	Acc.						1						
		Tent.												1
	Entrave méchante à la circulation	Acc.	4					3	2	1	1	1	2	
Voies de faits et violences légères	Acc.	5	2	1	1	1			2		1	2	1	
	Sous-total		9	2	1	1	2	5	5	5	2	3	7	3
<b>Infr. involontaires contre l'intégrité physique</b>	Coups et/ou blessures involontaires	Acc.	3	2	2	1	4		2	2		2	1	
	Abstention d'entretien enfant/personne vulnérable	Acc.			1									
	Morsure de chien	Acc.		7	10	8	6	2	5	7	5	6	4	
	Sous-total		3	9	13	9	10	2	7	9	5	8	5	
	<b>Total</b>		<b>125</b>	<b>168</b>	<b>171</b>	<b>187</b>	<b>217</b>	<b>185</b>	<b>174</b>	<b>221</b>	<b>198</b>	<b>217</b>	<b>238</b>	<b>108</b>



Infr. contre la liberté individuelle

		2000	2015	2016	2017	2018	2019	2020	2021	2022	2023	2024	2025
Prise d'otages	Acc.		1										
	Sous-total		1										
Enlèvement de mineur ou personne vulnérable	Enlèvement parental	Acc.	1				1			2	1		
		Tent.								1	2		
	Autre enlèvement	Acc.	1		1						1		
		Tent.		1			2		1			1	
	Sous-total	1	3		1		3		1	3	4	1	
Détenition par un particulier	Acc.	1		1	1	1	2	2	2	4	2	1	1
	Tent.				1			1					
	Sous-total	1		1	2	1	2	3	2	4	2	1	1
	Total	2	4	1	3	1	5	3	3	7	6	2	1



Infr. contre les mœurs

			2000	2015	2016	2017	2018	2019	2020	2021	2022	2023	2024	2025	
Viol n'ayant pas causé la mort	Victime < 10a	Acc.	1				3	3	2						
	Victime 10a - 14a	Acc.		1	1	1	1	1	1	1					
	Victime 14a - 16a	Acc.	1		1	1			2	2	1				
	Victime 16a - 18a	Acc.					1			1	1				
	Victime majeure	Acc.		3	2	2	5	5	3	4	2				
		Tent.	1	1			1	1							
	Victime âge inconnu	Acc.										2			
	<b>Sous-total</b>		<b>3</b>	<b>5</b>	<b>4</b>	<b>4</b>	<b>11</b>	<b>10</b>	<b>8</b>	<b>8</b>	<b>6</b>				
Viol n'ayant pas causé la mort (nvCPS)	Victime < 16a	Acc.									3	6	1	1	
	Victime 16a - 18a	Acc.										1			
	Victime majeure	Acc.									5	9	4	1	
	<b>Sous-total</b>										<b>8</b>	<b>16</b>	<b>5</b>	<b>2</b>	
Attentat à la pudeur ayant causé la mort	Victime majeure	Acc.			1										
	<b>Sous-total</b>				<b>1</b>										
Attentat à la pudeur avec violence / menace	Victime < 16a	Acc.	2			1	2			1					
	Victime 16a - 18a	Acc.	1			1									
	Victime majeure	Acc.	1	1		3	2	1	2	5					
	<b>Sous-total</b>		<b>4</b>	<b>1</b>	<b>5</b>	<b>4</b>	<b>1</b>	<b>2</b>	<b>6</b>						
Attentat à la pudeur sans violence / menace	Victime < 16a	Acc.		8	2	3	6	3	4	6	4				
		Tent.		1											
	Victime 16a - 18a	Acc.			1			1	1						
	Victime âge inconnu	Acc.		2	1	1	1	1	1	2	1				
	Tent.			1											
	<b>Sous-total</b>		<b>11</b>	<b>5</b>	<b>4</b>	<b>7</b>	<b>5</b>	<b>6</b>	<b>8</b>	<b>5</b>					
Attentat à la pudeur non spécifié		Acc.	1												
	<b>Sous-total</b>		<b>1</b>												
Atteinte intégrité sexuelle sans mort (nvCPS)	Victime < 16a	Acc.									2	5	3	1	
	Victime 16a - 18a	Acc.									1	1			
	Victime majeure	Acc.									2	2	2	2	
	<b>Sous-total</b>										<b>5</b>	<b>8</b>	<b>5</b>	<b>3</b>	
Pornographie enfantine	Détention	Acc.		2	1			1	3	1	3				
	Distribution	Acc.		2	1	2	1	7	2	7	1				
	Accès pornographie enfantine via technologie	Acc.							1						
	<b>Sous-total</b>		<b>4</b>	<b>2</b>	<b>2</b>	<b>1</b>	<b>8</b>	<b>6</b>	<b>8</b>	<b>4</b>					
Pornographie		Acc.					1			1					
	<b>Sous-total</b>						<b>1</b>			<b>1</b>					



**Infr. contre les mœurs**

			2000	2015	2016	2017	2018	2019	2020	2021	2022	2023	2024	2025
Incitation à la débauche	Victime mineure	Acc.		3	7	4	4	1	3	1	4			
		Tent.			1									
	Victime majeure	Acc.						1						
	Age victime inconnu	Acc.			1									
		Sous-total		3	9	4	4	2	3	1	4			
Exploitation de la débauche d'autrui	Victime mineure	Acc.	1		1			2						
	Victime majeure	Acc.		1		2								
	Age victime inconnu	Acc.	1						1					
		Sous-total	2	1	1	2		2	1					
Outrage public aux bonnes mœurs	Actions (exhibitionnisme, etc.)	Acc.	3	5	3	2	1	2	5	2	4			
	Ecrits, images, objets	Acc.	2	5	2	2	2	5	2	3	3			
	Exhibitionnisme (nvCPS)	Acc.									1		2	1
	Contenu pornographique extrême ou violent (nvCPS)	Acc.									1	3	1	
	Non spécifié	Acc.							1					
		Sous-total	5	10	5	4	3	7	8	5	9	3	3	1
Voyeurisme	Observation/enregistrement de nudité ou intimité	Acc.	1		1		2	3	1	2				
	Diffusion enregistrement nudité ou intimité	Acc.				2	1	1		3				
		Sous-total	1		1	2	3	4	1	5				
Voyeurisme direct (nvCPS)	Victime < 16a	Acc.									1		2	1
	Victime majeure	Acc.										1		
		Sous-total									1	1	2	1
Voyeurisme via moyen technique ou autre (nvCPS)	Victime < 16a	Acc.									3	1	3	
	Victime majeure	Acc.									3	2		1
		Sous-total									6	3	3	1
Diffusion de contenu à caractère sexuel (nvCPS)	Victime < 16a	Acc.									1	1	4	1
	Victime majeure	Acc.										1		1
		Sous-total									1	2	4	2
Diffusion contenu sex. but méchant/lucrat. (nvCPS)	Victime < 16a	Acc.									1	2	9	
	Victime 16a - 18a	Acc.										3	2	
	Victime majeure	Acc.										14	4	4
		Sous-total									1	19	15	4
Grooming (contact par ICT avec mineur < 16 ans)		Acc.		1	2		1	2	7					
		Sous-total		1	2		1	2	7					
Grooming online - avec ICT (nvCPS)	Victime < 16a	Acc.										1	2	2
	Victime 16a - 18a	Acc.									1			
		Sous-total									1	1	2	2
Exploitation sexuelle mineurs-prostitution (nvCPS)	Incitation à la débauche/prostit. (nvCPS)	Acc.									1	1		
		Sous-total									1	1		



Infr. contre les mœurs

			2000	2015	2016	2017	2018	2019	2020	2021	2022	2023	2024	2025
Images d'abus sexuels de mineurs (nvCPS)	Production/diffusion images abus sexuels (nvCPS)	Acc.									8	3	6	1
	Détention/acquisition images abus sexuels (nvCPS)	Acc.									1	4	3	1
	Images abus sexuels de mineurs-indéterminé	Acc.											1	
		Sous-total									9	7	10	2
Abus de la prostitution - personne majeure (nvCPS)		Acc.											2	1
		Sous-total											2	1
		Total	16	36	29	28	34	42	42	41	62	61	51	19



**Infr. contre autres valeurs morales et sentiments**

			2000	2015	2016	2017	2018	2019	2020	2021	2022	2023	2024	2025	
Harcèlement	Harcèlement par téléphone (OLD)	Acc.	5												
		Acc.	4	53	69	48	55	52	89	79	42	63	77	49	
		Tent.	1												1
		Sous-total	10	53	69	48	55	52	89	79	42	63	77	50	
Violation de sépulture		Acc.	2	1	3		1					1			
		Sous-total	2	1	3		1					1			
Violation du secret professionnel		Acc.		1								1			
		Sous-total		1								1			
Atteinte à l'honneur	Calomnie et diffamation	Acc.	4	9	15	14	13	13	5	13	8	14	12	2	
		Tent.											1		
		Déclaration calomnieuse	Acc.	2				1		2		1		1	1
			Acc.	1		1				3	1				
			Acc.											1	1
			Acc.											4	15
Injures (Délit)	Acc.		6	2	4	3	3	11	11	4	4	15			
Sous-total	7	15	18	18	17	16	21	25	13	19	29	4			
Vie privée	Violation de domicile par un particulier	Acc.	3	4	2	6	4	1	3	3	3	2	3	2	
		Acc.							1				1		
		Sous-total	3	4	2	6	4	1	4	3	3	2	4	2	
Tapage nocturne		Acc.	16	1	9	1			1	1	1				
		Sous-total	16	1	9	1			1	1	1				
Abus faiblesses de personnes		Acc.						1	1		1				
		Sous-total						1	1		1				
Vie privée mœurs: publication identité victime		Acc.				1		1				2	1		
		Tent.									1				
		Sous-total				1		1		1		2	1		
Cyberlokkig (leurre de mineur par ICT)		Acc.				1	1				2			1	
		Sous-total				1	1				2			1	
Occupation bien d'autrui (squatter)	Pénétrer / occuper / séjourner (bien non habité)	Acc.				1					5	1	1	1	
		Acc.								1					
		Sous-total				1				1	5	1	1	1	
Total			38	75	101	73	80	71	117	109	68	89	112	58	



Infr. relative au statut juridique de l'enfant

			2000	2015	2016	2017	2018	2019	2020	2021	2022	2023	2024	2025
<b>Non-représentation d'enfants</b>	<b>Par les parents</b>	<b>Acc.</b>	2						2					1
		<b>Sous-total</b>	2						2					1
		<b>Total</b>	2						2					1



Vol et extorsion

			2000	2015	2016	2017	2018	2019	2020	2021	2022	2023	2024	2025
Vol avec circ. aggr.	Avec violence	Acc.	17	5	4	6	5	7	4	5	6	5	4	1
		Tent.	6	2	1	1	4				1			
	Sans violence	Acc.	302	186	169	151	136	101	90	66	88	81	74	37
		Tent.	126	94	67	69	77	53	41	39	32	48	46	12
<b>Sous-total</b>			<b>451</b>	<b>287</b>	<b>241</b>	<b>226</b>	<b>219</b>	<b>165</b>	<b>135</b>	<b>110</b>	<b>127</b>	<b>134</b>	<b>124</b>	<b>50</b>
Vol sans circ. aggr.	Avec violence	Acc.		3	6	3	9	8	2		1	2	1	1
		Tent.		1	1		1		2					
	Sans violence, Vol à la tire	Acc.	9	13	9	9	6	8	3	5	3	3	2	1
		Tent.		1										
	Sans violence, Vol d'usage	Acc.	2					1						1
	Sans violence, Vol domestique	Acc.	3	4	10	12	12	8	7	7	6	19	10	4
Sans violence	Acc.	400	251	286	234	261	249	195	175	278	199	155	69	
	Tent.	8	6	2	8	10	6	6	7	6	4	6	2	
<b>Sous-total</b>			<b>422</b>	<b>279</b>	<b>314</b>	<b>266</b>	<b>299</b>	<b>280</b>	<b>215</b>	<b>194</b>	<b>294</b>	<b>227</b>	<b>174</b>	<b>78</b>
Vol non spécifié	Acc.	38				3	2	1	1			1		
	Tent.	13												
<b>Sous-total</b>			<b>51</b>				<b>3</b>	<b>2</b>	<b>1</b>	<b>1</b>		<b>1</b>		
Extorsion	Acc.	1	4	3	4	6	8	2	9	10	17	11	10	
	Tent.	1	7	3	1	4	4	2	3	5	9	3	4	
<b>Sous-total</b>			<b>2</b>	<b>11</b>	<b>6</b>	<b>5</b>	<b>10</b>	<b>12</b>	<b>4</b>	<b>12</b>	<b>15</b>	<b>26</b>	<b>14</b>	
<b>Total</b>			<b>926</b>	<b>577</b>	<b>561</b>	<b>497</b>	<b>531</b>	<b>459</b>	<b>355</b>	<b>317</b>	<b>436</b>	<b>388</b>	<b>312</b>	<b>142</b>



**Fraude**

			2000	2015	2016	2017	2018	2019	2020	2021	2022	2023	2024	2025
Blanchiment d'argent	Acc.			3	2	1	2	6	10	8	2	12	10	3
	Tent.						1							
	Sous-total			3	2	1	3	6	10	8	2	12	10	3
Recel	Acc.	Recel simple	1		1	1	1	4	3		4	2	2	1
	Acc.	Recel qualifié	1											
	Acc.	Non spécifié	1											
	Sous-total		3		1	1	1	4	3		4	2	2	1
Grivèlerie	Acc.	Carburant / lubrifiant	7					1						
	Acc.	Boissons et aliments	2											
	Acc.	Voiture de location					1		1				1	
	Acc.	Logements						1				1		
	Acc.	Non spécifié	2											
	Sous-total		11				1	2	1			1	1	
Corruption privée	Acc.					1	1	1						
	Sous-total					1	1	1						
Détournement et destruction frauduleuse	Acc.	Cel frauduleux	7	9	12	2	3	2	6	4	9	5	4	5
	Acc.	D'objets saisis							1					
	Acc.	De biens mobiliers des époux	2											
	Acc.	Non spécifié	6											
Sous-total		15	9	12	2	3	2	7	4	9	5	4	5	
Escoquerie	Acc.	Fraude par internet		30	32	42	46	70	94	95	106	110	146	69
	Tent.				4	5	3	9	6	5	6	8	5	1
	Acc.	Escoquerie sans internet	1	19	19	12	23	16	19	14	21	13	25	9
	Tent.			5	1	5	3	5		1		1	2	
	Acc.	Non spécifié	13											
	Tent.		5											
Sous-total		19	54	56	64	75	100	119	115	133	132	178	79	
Tromperie	Acc.	Marchandises vendues / travail fourni										1		
	Acc.	Monnaies							1					
	Acc.	Non spécifié					1							
Sous-total						1	1				1			
Abus de confiance et infr. apparentées	Acc.	Abus de confiance	22	19	15	18	31	22	22	15	22	3	13	6
	Acc.	Abus des faiblesses	1		1	2		1	3	2	1		1	
	Sous-total		23	19	16	20	31	23	25	17	23	3	14	6
Abus de biens sociaux	Acc.	Par des sociétés		4	4	2		3	1		1	1		
	Acc.	Non spécifié						1	1	1				
	Acc.	Autres	1						1					
	Sous-total		1	4	4	2		4	3	1	1	1		

FPF/DGR/DR/BIPOL - Statistiques policières de criminalité (date de clôture: 31/10/2025)  
 Les données pour les années 2001 jusqu'à 2014 ne sont plus publiées mais restent disponibles sur demande auprès du service BIPOL.  
 Les données pour 2025 ne concernent que le 1er semestre.



**Fraude**

		2000	2015	2016	2017	2018	2019	2020	2021	2022	2023	2024	2025
Infr. liées à l'insolvabilité	Par le curateur	Acc.							1				
	Par des tiers	Acc.			1					1			
	Par le débiteur	Acc.	3	6	6	3	2		3	4	8	9	2
	Non spécifié	Acc.					1				1	1	1
	Sous-total		3	6	7	3	3		4	5	9	10	3
Insolvabilité frauduleuse		Acc.					2	1	1				
		Sous-total					2	1	1				
Chèques sans provision		Acc.	2										
		Sous-total	2										
	Total	74	92	97	97	118	148	171	150	177	166	219	97



Dégradation de la propriété

			2000	2015	2016	2017	2018	2019	2020	2021	2022	2023	2024	2025
Incendie volontaire	Dans lieu habité (de jour)	Acc.		3					1	4		2		1
	Dans lieu habité (de nuit)	Acc.	1		1		1	2			1	1		
	Dans un autre lieu (de jour)	Tent.		1										
	Dans un autre lieu (de nuit)	Acc.	2	8	6	3	1	8		3	3	2	1	2
	Dans un autre lieu (moment indéterminé)	Acc.		8	6	3	3	7	1	2	1	2	1	3
		Tent.						1	1					
	Dans un autre lieu (moment indéterminé)	Acc.	1			1	1	1			1		1	
		Tent.						1						
		Sous-total	4	20	13	7	6	20	3	9	6	7	3	6
Destruction par explosion volontaire	Dans lieu habité (de nuit)	Acc.		1										
	Dans un autre lieu (de jour)	Acc.										1		
	Dans un autre lieu (de nuit)	Acc.		1	2				1		1			
	Dans un autre lieu (moment indéterminé)	Acc.											1	
		Sous-total		2	2				1		1	1	1	
Incendie involontaire		Acc.	7	14	14	7	11	9	9	3	12	5	3	3
		Sous-total	7	14	14	7	11	9	9	3	12	5	3	3
Destruction, dénaturation, dégradation	Avec circ. aggr.	Acc.	16	1	2		3	1		3	2			
	Destruction de biens agricoles	Acc.	1	1	2	3	5		1	1	2	1		
	Non spécifié	Acc.	8			1						1		
		Tent.	3											
		Sous-total	28	2	4	4	8	1	1	4	4	2		
Vandalisme	Sur véhicules	Acc.	95	104	85	81	95	81	87	66	57	66	45	24
		Tent.				1								
	Sur autres biens mobiliers	Acc.	40	17	25	26	30	24	21	19	32	16	17	15
	Graffitis	Acc.	1	3	10	4	6	1	10	3	7	1	3	1
	Autres détériorations sur biens immobiliers	Acc.	49	98	91	85	76	77	97	82	65	53	62	25
Dégradation de clôture	Acc.	4	7	12	8	2	2	5	4	4	4	4	1	19
		Sous-total	189	229	223	205	209	185	220	174	165	140	128	84
		Total	228	267	256	223	234	215	234	190	188	155	135	93



Infr. contre la Sécurité de l'Etat

		2000	2015	2016	2017	2018	2019	2020	2021	2022	2023	2024	2025
<b>Sûreté intérieure de l'Etat</b>	<b>Acc.</b>							1					
	<b>Sous-total</b>							1					
<b>Sûreté extérieure de l'Etat</b>	<b>Acc.</b>										1		
	<b>Sous-total</b>										1		
<b>Terrorisme</b>	<b>Groupe terroriste</b>	<b>Tent.</b>	1										
	<b>Sous-total</b>		1										
	<b>Total</b>		1					1			1		



Infr. contre la sécurité publique

			2000	2015	2016	2017	2018	2019	2020	2021	2022	2023	2024	2025
Organisation criminelle	Acc.			3	3					1	1	1	5	
	Sous-total			3	3					1	1	1	5	
Association de malfaiteurs	Acc.			2	8	5	9	8	5	4		8		
	Sous-total			2	8	5	9	8	5	4		8		
Evasion de prisonniers	Evasion simple	Acc.		3										
	Evasion qualifiée	Acc.	2											
	Non-rentrée de congé	Acc.				1							2	
	Non-respect surveillance électronique	Acc.		2		1	5	3	2	3	1	2	2	1
	Non spécifié	Acc.					1		1					
	Sous-total		2	5	1	7	3	3	3	3	1	2	4	1
Menaces	Menace d'attentat	Acc.							4	3	1	1		
	Verbales	Acc.	49	54	32	36	42	41	35	36	42	40	37	29
	Ecrites	Acc.	12	3	14	9	10	15	17	22	8	18	12	10
	Par gestes, emblèmes	Acc.	21	12	10	25	31	21	28	26	22	22	17	9
	Alerte à la bombe	Acc.				1	1	3			1			
	Non spécifié	Tent.	2										1	
	Sous-total		85	69	56	70	84	78	87	87	74	81	67	48
	Total		87	79	67	76	100	89	95	95	76	92	76	49



Infr. contre l'autorité publique

		2000	2015	2016	2017	2018	2019	2020	2021	2022	2023	2024	2025
Violence c/ personnes investies autorité publique	Acc.		2			1	1		1		1	1	
	Sous-total		2			1	1		1		1	1	
Rébellion	Rébellion armée	Acc.	3		3	3	4	4	3	3	3		1
	Rébellion non armée	Acc.	10	14	10	18	15	18	12	18	8	10	5
	Sous-total	7	13	14	13	21	19	22	15	21	11	10	6
Outrages	Acc.	1	3	9	3	5	3	6	6	7	5	5	2
	Sous-total	1	3	9	3	5	3	6	6	7	5	5	2
Refus de coopération (informatique et télécom)	Acc.						1			1			
	Sous-total						1			1			
Autres infractions	Bris de scellés	Acc.		2	1		1						
	Industrie, commerce et enchères publiques	Acc.											1
	Sous-total			2	1		1						1
<b>Total</b>		<b>8</b>	<b>18</b>	<b>25</b>	<b>17</b>	<b>27</b>	<b>25</b>	<b>28</b>	<b>22</b>	<b>29</b>	<b>17</b>	<b>16</b>	<b>9</b>



Infr. contre la foi publique

			2000	2015	2016	2017	2018	2019	2020	2021	2022	2023	2024	2025
Faux en écritures	Faux en écritures	Acc.	16	14	7	8	17	8	9	7	8	9	6	3
	Usage de faux en écrit. et écrit. falsifiées	Acc.	1		3	3	1	3	3	7	5	3	1	3
		Sous-total	17	14	10	11	18	11	12	14	14	13	12	7
Usurpation	De fonctions	Acc.			4	2	1	3		2			1	
	De titres	Acc.								1				
	De nom	Acc.	2	6	13	19	10	12	17	12	16	7	14	1
		Sous-total	2	6	17	21	11	15	17	15	15	16	7	15
Contrefaçon / falsification	Contrefaçon	Acc.		3	4	2	5		1	2	5	1	2	
	Falsification	Acc.		1	1	3		2		1	3	2	1	1
		Sous-total		4	5	5	5	2	1	3	8	3	3	1
Fausses monnaies	Emission	Acc.	6	3	7	7	6	1	2	2	1	1		
		Tent.				2		1			1			
	Autres	Acc.			1				1	1	1		1	
		Sous-total	6	3	8	7	8	1	4	3	3	3	1	1
Faux en justice	Faux témoignage	Acc.		1			1			1				
	Fausse déclaration	Acc.	1	5	3	3	3	2		1	1	2		
	Faux serment	Acc.			1						1			
	Falsification d'enregistrement	Acc.		1			2							
		Sous-total	1	7	4	3	6	2		2	2	2		
		Total	26	34	44	47	48	31	34	37	42	25	26	8



**Bilzen-Hoeselt**

**Infraction Code pénal**

**Infr. contre la famille**

		2000	2015	2016	2017	2018	2019	2020	2021	2022	2023	2024	2025
Abandon de famille	Acc.	3	1	1	1		2			1			
	Sous-total	3	1	1	1		2			1			
Refus du droit aux relations personnelles	Acc.	25	34	48	17	42	49	58	33	28	34	22	7
	Sous-total	25	34	48	17	42	49	58	33	28	34	22	7
Non-acquittement pension alimentaire	Acc.	6	1		2			2	1	1	5	4	1
	Sous-total	6	1		2			2	1	1	5	4	1
Mariage forcé	Acc.									1			
	Sous-total									1			
	Total	34	36	49	20	42	51	60	34	31	39	26	8

**Criminalité informatique**

		2000	2015	2016	2017	2018	2019	2020	2021	2022	2023	2024	2025
Hacking	Acc.		4	6	13	4	8	8	6	15	22	23	5
	Tent.							1					
	Sous-total		4	6	13	4	8	9	6	15	22	23	5
Faux en informatique	Acc.			1	1	3	1	4	3	1	1	4	7
	Tent.										1		
	Sous-total			1	1	3	1	4	3	1	2	4	7
Fraude informatique	Acc.		31	22	34	27	68	137	131	102	120	146	82
	Tent.				4		3	7	3	9	3	1	1
	Sous-total		31	22	38	27	71	144	134	111	123	147	83
Sabotage	Acc.		1	2	2	3	1		1	1	1	1	1
	Sous-total		1	2	2	3	1		1	1	1	1	1
	Total		36	31	54	37	81	157	144	128	148	175	96



**Marchand de sommeil**

		2000	2015	2016	2017	2018	2019	2020	2021	2022	2023	2024	2025
Sans circ. aggr.	Acc.		1	1				1					
	Sous-total		1	1				1					
<b>Total</b>			1	1				1					

**Traite des êtres humains**

		2000	2015	2016	2017	2018	2019	2020	2021	2022	2023	2024	2025
Exploitation sexuelle	Acc.		1			1						2	
	Sous-total		1			1						2	
Exploitation économique	Acc.		1		1			1			2		
	Sous-total		1		1			1			2		
Crimes et délits forcés	Acc.				1								
	Sous-total				1								
<b>Total</b>			2		2	1		1			2	2	

**Autres infractions Code pénal**

		2000	2015	2016	2017	2018	2019	2020	2021	2022	2023	2024	2025
	Acc.			1				2	1	2	1		
	Tent.											1	
<b>Sous-total</b>				1				2	1	2	1	1	
<b>Total</b>				1				2	1	2	1	1	



**Contravention Code pénal**

		2000	2015	2016	2017	2018	2019	2020	2021	2022	2023	2024	2025
<b>Injures (Contravention)</b>	Acc.	6											
	Sous-total	6											
<b>Destruction d'animaux (Contravention)</b>	Acc.	1											
	Sous-total	1											
<b>Divagation d'animaux</b>	Acc.	1											
	Sous-total	1											
<b>Autres contraventions CP</b>	Acc.	12	2	1									
	Sous-total	12	2	1									
	<b>Total</b>	<b>20</b>	<b>2</b>	<b>1</b>									

# ***STATISTIQUES POLICIERES DE CRIMINALITE***

---

***LIEU DE PERPETRATION: COMMUNE***

**Bilzen-Hoeselt**

***ANNEXE II: DETAIL PAR CATEGORIE DE DELIT  
LOIS SPECIALES***



**Bilzen-Hoeselt**

**Infraction Lois spéciales**

**Drogues**

			2000	2015	2016	2017	2018	2019	2020	2021	2022	2023	2024	2025	
Détention		Acc.	114	118	139	192	239	241	257	164	242	163	149	60	
		Tent.	4												
		Sous-total	118	118	139	192	239	241	257	164	242	163	149	60	
Usage	Usage en groupe	Acc.	30												
	Usage individuel	Acc.	12												
	Faciliter l'usage	Acc.	3		3	1	1			6		2	2		
	Incitation à l'usage	Acc.	1										1		
	Désordre, scandale ou danger dans un espace public	Acc.		3	4	3	3	2			1	1	4	2	
	Sous-total		46	3	7	4	4	2		6	1	3	7	2	
Importation et exportation		Acc.	15	32	14	9	9	5	9	2	14	9	4	1	
		Sous-total	15	32	14	9	9	5	9	2	14	9	4	1	
Fabrication		Acc.	2	20	22	14	14	13	10	12	11	9	8	3	
		Sous-total	2	20	22	14	14	13	10	12	11	9	8	3	
Commerce		Acc.	12	31	34	58	41	30	42	37	56	33	22	10	
		Sous-total	12	31	34	58	41	30	42	37	56	33	22	10	
Autres		Acc.	7	11	9	7	13	5	3		6	1	6	1	
		Sous-total	7	11	9	7	13	5	3		6	1	6	1	
Total			200	215	225	284	320	296	321	221	330	218	196	77	



Législation sur les étrangers

			2000	2015	2016	2017	2018	2019	2020	2021	2022	2023	2024	2025
Transmigration illégale	Mariages simulés/blancs sans récompense/contrainte	Acc.		1	1	1								
	Accès au territoire	Acc.	1	4	2	1	3	2	1	7	1	3	6	1
	Séjour	Acc.	2	16	18	17	17	23	15	12	13	7	17	8
	Pas de port de documents d'identité ou de voyage	Acc.								3				
	Inscription au registre des étrangers	Acc.		9	15	27	38	36	46	51	44	45	42	21
	<b>Sous-total</b>		<b>3</b>	<b>30</b>	<b>36</b>	<b>46</b>	<b>58</b>	<b>61</b>	<b>62</b>	<b>73</b>	<b>58</b>	<b>55</b>	<b>65</b>	<b>30</b>
Trafic d'êtres humains		Acc.		1							2			
	<b>Sous-total</b>			<b>1</b>							<b>2</b>			
Traite d'êtres humains		Acc.	1											
	<b>Sous-total</b>		<b>1</b>											
Non spécifié		Acc.	1											
	<b>Sous-total</b>		<b>1</b>											
Autres		Acc.					1							
	<b>Sous-total</b>						<b>1</b>							
	<b>Total</b>		<b>5</b>	<b>31</b>	<b>36</b>	<b>46</b>	<b>59</b>	<b>61</b>	<b>62</b>	<b>73</b>	<b>60</b>	<b>55</b>	<b>65</b>	<b>30</b>



**Environnement**

			2000	2015	2016	2017	2018	2019	2020	2021	2022	2023	2024	2025
<b>Déchets</b>	Transport de déchets	Acc.						3		8				
	Déchets par professionnel	Acc.		4	5	3	1		3	2		1	2	1
	Déchets par particulier	Acc.		156	114	31	28	26	15	12	2	7	13	3
	Déchets par personne indéterminée	Acc.	7											
	Déchets: permis/autorisation	Acc.				1				1				
	Non spécifié	Acc.	1											
	<b>Sous-total</b>		<b>8</b>	<b>160</b>	<b>119</b>	<b>35</b>	<b>29</b>	<b>29</b>	<b>18</b>	<b>23</b>	<b>2</b>	<b>8</b>	<b>15</b>	<b>4</b>
<b>Feux d'artifice</b>		Acc.		1			1	1		1		3	3	
	<b>Sous-total</b>			<b>1</b>			<b>1</b>	<b>1</b>		<b>1</b>		<b>3</b>	<b>3</b>	
<b>Autres que déchets</b>	Urbanisme	Acc.	8	3	4	4						1		1
	Permis d'environnement	Acc.		1	1			1			1			
	Bruit	Acc.	3											
	Pollution de l'eau	Acc.	4	2		1			1					
	Pollution de l'air	Acc.		1				1						
	Pollution du sol	Acc.		2					1	1				
	Autres nuisances en matière d'environnement	Acc.	12	2			1				1			
	<b>Sous-total</b>		<b>27</b>	<b>11</b>	<b>5</b>	<b>5</b>	<b>1</b>	<b>2</b>	<b>2</b>	<b>1</b>	<b>2</b>	<b>1</b>		<b>1</b>
<b>Biodiversité / Faune et flore</b>	Bien-être animal	Acc.	4	7	5	7	12	7	20	11	17	8	7	2
	Protection de la nature	Acc.	2		1	1	2	1	1	1	2	2	3	1
	Permis / autorisation animaux	Acc.		2			1					1		1
	Destruction d'animaux	Acc.	1	3	3	2	3	2		1				
		Tent.		2	2		1	3						
	<b>Sous-total</b>		<b>7</b>	<b>14</b>	<b>11</b>	<b>10</b>	<b>19</b>	<b>13</b>	<b>21</b>	<b>13</b>	<b>19</b>	<b>11</b>	<b>10</b>	<b>4</b>
<b>Non spécifié</b>		Acc.	1											
	<b>Sous-total</b>		<b>1</b>											
	<b>Total</b>		<b>43</b>	<b>186</b>	<b>135</b>	<b>50</b>	<b>50</b>	<b>45</b>	<b>41</b>	<b>38</b>	<b>23</b>	<b>23</b>	<b>28</b>	<b>9</b>

FPF/DGR/DRI/BIPOL - Statistiques policières de criminalité (date de clôture: 31/10/2025)  
 Les données pour les années 2001 jusqu'à 2014 ne sont plus publiées mais restent disponibles sur demande auprès du service BIPOL.  
 Les données pour 2025 ne concernent que le 1er semestre.



**Armes et explosifs**

			2000	2015	2016	2017	2018	2019	2020	2021	2022	2023	2024	2025
<b>Détention illégale</b>	Arme à feu	Acc.		13	4	9	7	6	7	16	11	11	10	5
	Arme blanche ou non à feu	Acc.		16	17	9	23	25	8	14	6	15	10	9
	Munition	Acc.		1		2	3	4	2		1	5	4	3
	Pièces/accessoires	Acc.		1				1	1					
	Non spécifié	Acc.	12					1						
	<b>Sous-total</b>		<b>12</b>	<b>31</b>	<b>21</b>	<b>20</b>	<b>33</b>	<b>37</b>	<b>18</b>	<b>30</b>	<b>18</b>	<b>31</b>	<b>24</b>	<b>17</b>
<b>Port / transport illégal</b>	Arme à feu	Acc.		2		2	1	4	2	7	1	2	5	
	Arme blanche ou non à feu	Acc.		27	14	17	33	24	24	28	11	19	8	9
	Munition	Acc.					1					1		
	Pièces/accessoires	Acc.										1		
	Objets et/ou substances non conçus comme armes	Acc.												2
	Non spécifié	Acc.	20											
	<b>Sous-total</b>		<b>20</b>	<b>29</b>	<b>14</b>	<b>19</b>	<b>35</b>	<b>28</b>	<b>26</b>	<b>35</b>	<b>12</b>	<b>23</b>	<b>13</b>	<b>11</b>
<b>Commerce illégal</b>	Arme à feu	Acc.			1				1	3			1	
	Arme blanche ou non à feu	Acc.				1							1	
	Munition	Acc.								1				
	<b>Sous-total</b>			<b>1</b>	<b>1</b>				<b>1</b>	<b>4</b>			<b>2</b>	
<b>Fabrication / réparation illégale</b>	Arme à feu	Acc.							1					
	<b>Sous-total</b>								<b>1</b>					
<b>Explosifs</b>		Acc.	2										1	
	<b>Sous-total</b>		<b>2</b>										<b>1</b>	
<b>Autre</b>	Documents	Acc.		1			1	2	1	1	1		1	
	Numéro de série	Acc.				1	1						1	
	Vente par correspondance/internet d'arme à feu	Acc.					6							
	Mesures de sécurité	Acc.					1					2		
	Stockage	Acc.						1		1		2		1
	Import / export / transit à un usage militaire	Acc.		1										
	Non spécifié	Acc.	4											
	<b>Sous-total</b>		<b>4</b>	<b>2</b>	<b>1</b>	<b>9</b>	<b>3</b>	<b>1</b>	<b>2</b>	<b>1</b>	<b>4</b>	<b>2</b>	<b>1</b>	
	<b>Total</b>		<b>38</b>	<b>62</b>	<b>36</b>	<b>41</b>	<b>77</b>	<b>68</b>	<b>47</b>	<b>71</b>	<b>31</b>	<b>58</b>	<b>42</b>	<b>29</b>

PFF/DGR/DR/BIPOL - Statistiques policières de criminalité (date de clôture: 31/10/2025)  
 Les données pour les années 2001 jusqu'à 2014 ne sont plus publiées mais restent disponibles sur demande auprès du service BIPOL.  
 Les données pour 2025 ne concernent que le 1er semestre.



Protection de la personne

			2000	2015	2016	2017	2018	2019	2020	2021	2022	2023	2024	2025
Discrimination	Incitation à la discrimination	Acc.											2	1
	Racisme et xénophobie	Acc.	1	2	2			8	9	1	1	3		
	Fondée sur son orientation sexuelle (homophobie)	Acc.										1		
	Fondée sur conviction religieuse ou philosophique	Acc.				1		1	1					
	Autre discrimination	Acc.		1		1							2	
	Sous-total		1	3	2	1	1	8	10	2	1	4	4	1
Protection de la vie privée		Acc.	9		2			1	2					
	Sous-total		9		2			1	2					
Caméras de surveillance		Acc.			1		1			1		1		1
	Sous-total				1		1			1		1		1
Droit à l'image		Acc.		2			1	1	3	1				
	Sous-total			2			1	1	3	1				
Interdiction temporaire de résidence		Acc.					1		1			1	6	3
	Sous-total						1		1			1	6	3
Protection des données personnelles		Acc.										1		
	Sous-total											1		
Autres		Acc.	4							1				
	Sous-total		4							1				
	Total		14	5	5	1	4	10	16	5	1	7	10	5



**Bilzen-Hoeselt**

**Infraction Lois spéciales**

**Hormones et dopage**

		2000	2015	2016	2017	2018	2019	2020	2021	2022	2023	2024	2025
<b>Détention</b>	Acc.		1	1	1	1			1	3	3	1	2
	Sous-total:		1	1	1	1			1	3	3	1	2
<b>Usage</b>	Acc.									1			
	Sous-total:									1			
<b>Fabrication et distribution</b>	Acc.										1		
	Sous-total:										1		
	Total:		1	1	1	1			1	4	4	1	2

**Loi du football**

		2000	2015	2016	2017	2018	2019	2020	2021	2022	2023	2024	2025
<b>Objets pyrotechniques dans le stade ou périmètre</b>	Acc.											1	
	Sous-total:											1	
	Total:											1	

**Sécurité privée**

		2000	2015	2016	2017	2018	2019	2020	2021	2022	2023	2024	2025
<b>Entreprises de gardiennage / de sécurité</b>	Acc.					1							
	Sous-total:					1							
	Total:					1							

**Protection de la jeunesse**

		2000	2015	2016	2017	2018	2019	2020	2021	2022	2023	2024	2025
<b>Législation sur l'obligation scolaire</b>	Acc.	1			2	1	2				1	1	
	Sous-total:	1			2	1	2				1	1	
<b>Législation sur la protection de la jeunesse</b>	Acc.	2	40	50	65	79	66	65	93	87	79	123	73
	Sous-total:	2	40	50	65	79	66	65	93	87	79	123	73
	Total:	3	40	50	67	80	68	65	93	87	80	124	73



**Code pénal social**

		2000	2015	2016	2017	2018	2019	2020	2021	2022	2023	2024	2025
<b>Harcèlement au travail</b>	Acc.				1						1		
	Sous-total:				1						1		
<b>Violence au travail</b>	Acc.								2				
	Sous-total:								2				
<b>Travail illégal</b>	Acc.	2											
	Sous-total:	2											
<b>Fraude sociale aux cotisations (travail au noir)</b>	Acc.		1	3		2	4	8	8	10	11	4	
	Sous-total:		1	3		2	4	8	8	10	11	4	
<b>Infr. contre foi publique en droit pénal social</b>	Acc.			1		1			2			1	
	Sous-total:			1		1			2			1	
<b>Escroquerie en droit pénal social</b>	Acc.					1		3	6	6	21	17	10
	Sous-total:					1		3	6	6	21	17	10
<b>Autres</b>	Acc.			1	2	1	6	6	4			1	
	Sous-total:			1	2	1	6	6	4			1	
	Total:	2	1	5	3	5	10	17	22	16	33	23	10

**Ivresse et alcool**

		2000	2015	2016	2017	2018	2019	2020	2021	2022	2023	2024	2025
<b>Ivresse publique</b>	Acc.	9	52	50	50	67	61	45	56	87	45	41	19
	Sous-total:	9	52	50	50	67	61	45	56	87	45	41	19
<b>Heure de fermeture d'établiss. hôteliers</b>	Acc.	1											
	Sous-total:	1											
<b>Autres</b>	Acc.	1											
	Sous-total:	1											
	Total:	11	52	50	50	67	61	45	56	87	45	41	19



Registre de population

		2000	2015	2016	2017	2018	2019	2020	2021	2022	2023	2024	2025
	<b>Acc.</b>	22	57	79	59	66	79	78	51	68	54	35	18
	<b>Sous-total:</b>	22	57	79	59	66	79	78	51	68	54	35	18
	<b>Total:</b>	22	57	79	59	66	79	78	51	68	54	35	18

Carte d'identité

		2000	2015	2016	2017	2018	2019	2020	2021	2022	2023	2024	2025
<b>Pas en possession</b>	<b>Acc.</b>	1	1	2		3		2				1	
	<b>Sous-total:</b>	1	1	2		3		2				1	
<b>Refus de présentation</b>	<b>Acc.</b>			1	1	1		1				1	
	<b>Sous-total:</b>			1	1	1		1				1	
<b>Endommagée</b>	<b>Acc.</b>											1	
	<b>Sous-total:</b>											1	
<b>Non spécifié</b>	<b>Acc.</b>	1											
	<b>Sous-total:</b>	1											
<b>Autres</b>	<b>Acc.</b>	1		1		1		1	1				
	<b>Sous-total:</b>	1		1		1		1	1				
	<b>Total:</b>	3	1	4	1	5		4	1			3	



Santé publique

		2000	2015	2016	2017	2018	2019	2020	2021	2022	2023	2024	2025
<b>Politique de la santé</b>	Acc.							54	1				
	Sous-total:							54	1				
<b>Interdiction de fumer</b>	Acc.		1	2								1	
	Sous-total:		1	2								1	
<b>Législation médicaments</b>	Acc.				2	1	1			6	2	2	
	Sous-total:				2	1	1			6	2	2	
<b>Vente de tabac</b>	Acc.				1								
	Sous-total:				1								
<b>Denrées alimentaires</b>	Acc.		1					1	1		2		1
	Sous-total:		1					1	1		2		1
<b>Refus ou négligence respect mesures</b>	Acc.							367	119				
	Sous-total:							367	119				
<b>Produits du tabac</b>	Acc.										1		
	Sous-total:										1		
<b>Autres</b>	Acc.	4		1				2		1		1	
	Sous-total:	4		1				2		1		1	
	<b>Total:</b>	<b>4</b>	<b>2</b>	<b>3</b>	<b>3</b>	<b>1</b>	<b>1</b>	<b>424</b>	<b>121</b>	<b>7</b>	<b>5</b>	<b>4</b>	<b>1</b>



Travail

		2000	2015	2016	2017	2018	2019	2020	2021	2022	2023	2024	2025
<b>Commerce ambulant</b>	Acc.		4	1	1	1				2			1
	Sous-total:		4	1	1	1				2			1
<b>Protection professions libérales et intellec.</b>	Acc.							1					
	Sous-total:							1					
<b>Infractions mesure interdiction professionnelle</b>	Acc.		2		10			9		1	1	1	
	Sous-total:		2		10			9		1	1	1	
<b>Fraude sociale aux cotisations (travail au noir)</b>	Acc.	1				2	4	2	2	3	1	1	2
	Sous-total:	1				2	4	2	2	3	1	1	2
<b>Autres</b>	Acc.				1	1							
	Sous-total:				1	1							
	Total:	1	6	1	12	4	4	12	2	6	2	2	3

Protection des revenus publics

		2000	2015	2016	2017	2018	2019	2020	2021	2022	2023	2024	2025
<b>Douane et accises</b>	Acc.		2						1	1			
	Sous-total:		2						1	1			
<b>Taxe de circulation / TMC</b>	Acc.				1	15	14	11	7	18	20	8	4
	Sous-total:				1	15	14	11	7	18	20	8	4
<b>Fraude fiscale - impôts sur le revenu</b>	Acc.	1											
	Sous-total:	1											
<b>Fraude autres revenus publics</b>	Acc.							1					
	Sous-total:							1					
<b>Non spécifié</b>	Acc.	1		1		1	1	1		1	1		
	Sous-total:	1		1		1	1	1		1	1		
	Total:	2	2	1	1	16	15	13	8	20	21	8	4



**Législation économique**

		2000	2015	2016	2017	2018	2019	2020	2021	2022	2023	2024	2025
<b>Sociétés</b>	<b>Acc.</b>		2					2	2	3	3	13	1
	<b>Sous-total:</b>		2					2	2	3	3	13	1
<b>Contrefaçon de droits de propriété intellectuelle</b>	<b>Acc.</b>								1	1			
	<b>Sous-total:</b>								1	1			
<b>Autres</b>	<b>Acc.</b>							1	2		7	16	
	<b>Sous-total:</b>							1	2		7	16	
	<b>Total:</b>		2					3	5	4	10	29	1

**Pratiques commerciales**

		2000	2015	2016	2017	2018	2019	2020	2021	2022	2023	2024	2025
<b>Pratiques du marché et protection du consommateur</b>	<b>Acc.</b>	2				1	2					1	
	<b>Sous-total:</b>	2				1	2					1	
<b>Registre de commerce</b>	<b>Acc.</b>			1	5	7	1	3	4	4	3	18	3
	<b>Sous-total:</b>			1	5	7	1	3	4	4	3	18	3
<b>Non spécifié</b>	<b>Acc.</b>	1											
	<b>Sous-total:</b>	1											
<b>Autres</b>	<b>Acc.</b>	2		1									
	<b>Sous-total:</b>	2		1									
	<b>Total:</b>	5		2	5	8	3	3	4	4	3	19	3

**Code pénal militaire et milice**

		2000	2015	2016	2017	2018	2019	2020	2021	2022	2023	2024	2025
<b>Service militaire</b>	<b>Acc.</b>	1											
	<b>Sous-total:</b>	1											
	<b>Total:</b>	1											



Autres lois spéciales

		2000	2015	2016	2017	2018	2019	2020	2021	2022	2023	2024	2025
<b>Transport</b>	Acc.		1							1			
	Sous-total:		1							1			
<b>Loteries et jeux de hasard</b>	Acc.	1						1				1	
	Sous-total:	1						1				1	
<b>Infr. dans le secteur audiovisuel</b>	Acc.	1											
	Sous-total:	1		1									
<b>Dégradation involontaire câbles télécommunication</b>	Acc.		2	1	3	4	2	4		2	3	11	1
	Sous-total:		2	1	3	4	2	4		2	3	11	1
<b>Infractions Loi police chemins de fer</b>	Acc.		6	7	5	5		2	1	1	3	1	2
	Sous-total:		6	7	5	5		2	1	1	3	1	2
<b>Moyens de communications électroniques</b>	Acc.							2			1	5	2
	Sous-total:							2			1	5	2
<b>Autres</b>	Acc.	7		2	1			1			4		
	Sous-total:	7		2	1			1			4		
	<b>Total:</b>	<b>9</b>	<b>9</b>	<b>11</b>	<b>9</b>	<b>9</b>	<b>2</b>	<b>10</b>	<b>1</b>	<b>4</b>	<b>11</b>	<b>18</b>	<b>5</b>

# ***STATISTIQUES POLICIERES DE CRIMINALITE***

---

*LIEU DE PERPETRATION: COMMUNE*

**Bilzen-Hoeselt**

***ANNEXE III: DETAIL  
FIGURES CRIMINELLES / PHENOMENES***



**Bilzen-Hoeselt**

**FC Vol moyen de transport**

		2000	2015	2016	2017	2018	2019	2020	2021	2022	2023	2024	2025
Vol de voiture	Acc.	64	8	14	9	15	13	5	12	8	8	3	1
	Tent.	18	5	2	4	1	2		1	3	3	1	
	<b>Total</b>	<b>82</b>	<b>13</b>	<b>16</b>	<b>13</b>	<b>16</b>	<b>15</b>	<b>5</b>	<b>13</b>	<b>11</b>	<b>11</b>	<b>4</b>	<b>1</b>
Vol de moto	Acc.	2	3	4	4	1	2	2		2	3		
	Tent.												
	<b>Total</b>	<b>2</b>	<b>3</b>	<b>4</b>	<b>4</b>	<b>1</b>	<b>2</b>	<b>2</b>		<b>2</b>	<b>3</b>		
Carjacking	Acc.	1	1			2	1		1				
	Tent.	1	1				1						
	<b>Total</b>	<b>2</b>	<b>2</b>			<b>2</b>	<b>2</b>		<b>1</b>				
Homejacking	Acc.	1		1							1		
	Tent.												
	<b>Total</b>	<b>1</b>		<b>1</b>							<b>1</b>		
Vol dans les garages	Acc.	11	2	2									
	Tent.												
	<b>Total</b>	<b>11</b>	<b>2</b>	<b>2</b>									
Vol de vélomoteur	Acc.	21	8	8	4	4	5	3	2	4	1	5	
	Tent.	1			1	1		1	1				
	<b>Total</b>	<b>22</b>	<b>8</b>	<b>8</b>	<b>5</b>	<b>5</b>	<b>5</b>	<b>4</b>	<b>3</b>	<b>4</b>	<b>1</b>	<b>5</b>	
Vol de vélo	Acc.	116	44	60	45	46	39	33	28	70	39	19	7
	Tent.						1		1	1			
	<b>Total</b>	<b>116</b>	<b>44</b>	<b>60</b>	<b>45</b>	<b>46</b>	<b>40</b>	<b>33</b>	<b>29</b>	<b>71</b>	<b>39</b>	<b>19</b>	<b>7</b>



**FC Cambriolage**

		2000	2015	2016	2017	2018	2019	2020	2021	2022	2023	2024	2025
<b>Cambriolage dans habitation</b>	Acc.	157	115	101	81	71	43	43	31	36	36	43	22
	Tent.	98	62	46	43	52	33	21	27	16	29	31	8
	<b>Total</b>	<b>255</b>	<b>177</b>	<b>147</b>	<b>124</b>	<b>123</b>	<b>76</b>	<b>64</b>	<b>58</b>	<b>52</b>	<b>65</b>	<b>74</b>	<b>30</b>
<b>Cambriolage ds entreprise ou commerce</b>	Acc.	34	19	11	8	13	14	12	6	6	10	2	1
	Tent.	11	7	3	6	3	9	3	1	3	2	3	1
	<b>Total</b>	<b>45</b>	<b>26</b>	<b>14</b>	<b>14</b>	<b>16</b>	<b>23</b>	<b>15</b>	<b>7</b>	<b>9</b>	<b>12</b>	<b>5</b>	<b>2</b>
<b>Cambriolage ds service public ou bâtiment administ</b>	Acc.	15	7	1	6	2	4	3	6	7	8	4	2
	Tent.	4	3	4	2	6	3	6	2	5	3	2	
	<b>Total</b>	<b>19</b>	<b>10</b>	<b>5</b>	<b>8</b>	<b>8</b>	<b>7</b>	<b>9</b>	<b>8</b>	<b>12</b>	<b>11</b>	<b>6</b>	<b>2</b>
<b>Vol au béliier</b>	Acc.		1		1		2						
	Tent.		2										
	<b>Total</b>		<b>3</b>		<b>1</b>		<b>2</b>						
<b>Cambriolage dans bâtiment (total)</b>	Acc.	204	141	113	95	86	60	58	43	49	54	49	25
	Tent.	113	72	53	51	61	44	30	30	24	34	36	9
	<b>Total</b>	<b>317</b>	<b>213</b>	<b>166</b>	<b>146</b>	<b>147</b>	<b>104</b>	<b>88</b>	<b>73</b>	<b>73</b>	<b>88</b>	<b>85</b>	<b>34</b>

**FC Vol autre**

		2000	2015	2016	2017	2018	2019	2020	2021	2022	2023	2024	2025
<b>Vol à main armée</b>	Acc.	9	4	3	1	2	1	2	4	1		1	
	Tent.	2	1	1			1						
	<b>Total</b>	<b>11</b>	<b>5</b>	<b>4</b>	<b>1</b>	<b>2</b>	<b>2</b>	<b>2</b>	<b>4</b>	<b>1</b>		<b>1</b>	
<b>Vol avec violence sans arme</b>	Acc.	10	6	11	10	15	21	5	9	16	22	18	10
	Tent.	7	9	3	1	5	5	3	3	5	9	3	4
	<b>Total</b>	<b>17</b>	<b>15</b>	<b>14</b>	<b>11</b>	<b>20</b>	<b>26</b>	<b>8</b>	<b>12</b>	<b>21</b>	<b>31</b>	<b>21</b>	<b>14</b>
<b>Vol dans ou sur un véhicule</b>	Acc.	86	37	32	39	41	25	22	16	31	18	18	13
	Tent.	9	5	1	7	7	7	4	1	2	6	3	1
	<b>Total</b>	<b>95</b>	<b>42</b>	<b>33</b>	<b>46</b>	<b>48</b>	<b>32</b>	<b>26</b>	<b>17</b>	<b>33</b>	<b>24</b>	<b>21</b>	<b>14</b>



FC Vol autre

		2000	2015	2016	2017	2018	2019	2020	2021	2022	2023	2024	2025
Vol d'armes et explosifs	Acc.	6	1	6	4	2		2	2		3		1
	Total	6	1	6	4	2		2	2		3		1
Steaming	Tent.										1		
	Total										1		
Arrachage de sac à main	Acc.	1	1							2			
	Total	1	1							2			
Vol à l'arraché	Acc.	6	2	1	2	3		2		3	3		
	Tent.		1					1					
	Total	6	3	1	2	3		3		3	3		
Vol à la tire	Acc.	13	13	9	9	7	8	3	5	3	3	2	1
	Tent.		1										
	Total	13	14	9	9	7	8	3	5	3	3	2	1
Vol à l'étalage	Acc.	26	28	41	35	41	62	37	42	62	53	46	13
	Tent.	3	1	1	3	5	1	1	2		2		
	Total	29	29	42	38	46	63	38	44	62	55	46	13
Vol par ruse	Acc.	7	9	5	4	3	6		1	1	9	11	4
	Tent.	2	6		1	1					3	1	
	Total	9	15	5	5	4	6		1	1	12	12	4
Vol de métaux	Acc.	5	13	11	9	13	7	3	5	16	24	7	2
	Tent.				1		1					1	
	Total	5	13	11	10	13	8	3	5	16	24	8	2
Vol sur les chantiers	Acc.	7	11	6	11	13	17	9	8	9	21	11	2
	Tent.				1			3		1	1	1	
	Total	7	11	6	12	13	17	12	8	10	22	12	2
Home-invasion	Acc.										1		
	Total										1		

FPF/DGR/DRI/BIPOL - Statistiques policières de criminalité (date de clôture: 31/10/2025)  
 Les données pour les années 2001 jusqu'à 2014 ne sont plus publiées mais restent disponibles sur demande auprès du service BIPOL.  
 Les données pour 2025 ne concernent que le 1er semestre.



**FC Vol autre**

		2000	2015	2016	2017	2018	2019	2020	2021	2022	2023	2024	2025
Vol d'animaux	Acc.	3	1	2	4	1	1	2	2	1		4	
	Total	3	1	2	4	1	1	2	2	1		4	
Vol de cargaison	Acc.			1	4	1	1		1	1	2	1	
	Tent.					1							
	Total			1	4	2	1		1	1	2	1	

**Criminalité ICT**

		2000	2015	2016	2017	2018	2019	2020	2021	2022	2023	2024	2025
Fraude de cartes de paiements	Acc.		19	10	23	15	23	12	11	7	4	9	7
	Tent.				2		1	1	1			1	
	Total		19	10	25	15	24	13	12	7	4	10	7
Phishing	Acc.		1	1	5	4	26	67	29	35	65	49	31
	Tent.							3		3	3		
	Total		1	1	5	4	26	70	29	38	68	49	31
Ransomware	Acc.				1	3	2	1	1	1	1		1
	Total				1	3	2	1	1	1	1		1
Shouldersurfing	Acc.		6		9								
	Total		6		9								
Skimming	Acc.		6		2							1	1
	Total		6		2							1	1



FC Autre

		2000	2015	2016	2017	2018	2019	2020	2021	2022	2023	2024	2025
Violence contre les métiers d'intérêt général	Acc.		5	3	4	7	5	3	9	14	3	5	5
	Tent.				1								
	<b>Total</b>		<b>5</b>	<b>3</b>	<b>5</b>	<b>7</b>	<b>5</b>	<b>3</b>	<b>9</b>	<b>14</b>	<b>3</b>	<b>5</b>	<b>5</b>
Graffiti	Acc.	1	3	10	4	6	1	10	4	7	1	3	1
	Tent.												
	<b>Total</b>	<b>1</b>	<b>3</b>	<b>10</b>	<b>4</b>	<b>6</b>	<b>1</b>	<b>10</b>	<b>4</b>	<b>7</b>	<b>1</b>	<b>3</b>	<b>1</b>
Dégradation de voiture	Acc.	56	99	85	82	92	77	82	59	52	61	42	24
	Tent.	2											
	<b>Total</b>	<b>58</b>	<b>99</b>	<b>85</b>	<b>82</b>	<b>92</b>	<b>77</b>	<b>82</b>	<b>59</b>	<b>52</b>	<b>61</b>	<b>42</b>	<b>24</b>
Rixe au couteau	Acc.		4	1		5	2			2	3	1	
	Tent.												
	<b>Total</b>		<b>4</b>	<b>1</b>		<b>5</b>	<b>2</b>			<b>2</b>	<b>3</b>	<b>1</b>	

PH Violence intrafamiliale (VIF)

		2000	2015	2016	2017	2018	2019	2020	2021	2022	2023	2024	2025
VIF: physique, dans le couple	Acc.	18	50	49	54	83	64	67	73	82	84	98	33
	Tent.				1			1	1	2		1	
	<b>Total</b>	<b>18</b>	<b>50</b>	<b>49</b>	<b>55</b>	<b>83</b>	<b>64</b>	<b>68</b>	<b>74</b>	<b>84</b>	<b>84</b>	<b>99</b>	<b>33</b>
VIF: physique, envers des descendants	Acc.		9	6	8	10	6	7	12	11	7	12	4
	Tent.									1	2		
	<b>Total</b>		<b>9</b>	<b>6</b>	<b>8</b>	<b>10</b>	<b>6</b>	<b>7</b>	<b>12</b>	<b>12</b>	<b>9</b>	<b>12</b>	<b>4</b>
VIF: physique, envers d'autres membres	Acc.	19	14	9	12	18	11	14	22	12	10	19	8
	Tent.								1				
	<b>Total</b>	<b>19</b>	<b>14</b>	<b>9</b>	<b>12</b>	<b>18</b>	<b>11</b>	<b>14</b>	<b>23</b>	<b>12</b>	<b>10</b>	<b>19</b>	<b>8</b>
VIF: sexuelle, dans le couple	Acc.									1			
	Tent.												
	<b>Total</b>									<b>1</b>			
VIF: sexuelle, envers des descendants	Acc.	1	1			3	1	2		5			
	Tent.												
	<b>Total</b>	<b>1</b>	<b>1</b>			<b>3</b>	<b>1</b>	<b>2</b>		<b>5</b>			
VIF: psychique, dans le couple	Acc.	27	41	56	32	58	53	66	36	35	46	37	19
	Tent.												
	<b>Total</b>	<b>27</b>	<b>41</b>	<b>56</b>	<b>32</b>	<b>58</b>	<b>53</b>	<b>66</b>	<b>36</b>	<b>35</b>	<b>46</b>	<b>37</b>	<b>19</b>



**PH Violence intrafamiliale (VIF)**

		2000	2015	2016	2017	2018	2019	2020	2021	2022	2023	2024	2025
VIF: psychique, envers des descendants	Acc.			4	5	4	3	3		1		4	3
	Total			4	5	4	3	3		1		4	3
VIF: psychique, envers d'autres membres	Acc.		5	3	6	5	2	2	4	5	6	1	4
	Total		5	3	6	5	2	2	4	5	6	1	4
VIF: économique, dans le couple	Acc.		7	2	6	6	3	1	4	1	3	5	1
	Tent.		1										
	Total		8	2	6	6	3	1	4	1	3	5	1
VIF: économique, envers des descendants	Acc.				1	1		1				2	1
	Tent.		1										
	Total		1		1	1		1				2	1
VIF: économique, envers d'autres membres	Acc.	9	6	2	6	4	3	6	2	4	7	11	4
	Tent.	1											
	Total	10	6	2	6	4	3	6	2	4	7	11	4

**PH Hormones et dopage**

		2000	2015	2016	2017	2018	2019	2020	2021	2022	2023	2024	2025
Dopage humain	Acc.		1	2	2	1			1	4	5	2	1
	Total		1	2	2	1			1	4	5	2	1
Engraissement illégal	Acc.				1	4				1			
	Tent.											1	
	Total				1	4				1		1	



**PH Drogues**

		2000	2015	2016	2017	2018	2019	2020	2021	2022	2023	2024	2025
<b>Vente de cocaïne</b>	Acc.		5	3	11	11	3	4	5	19	11	5	4
	Total		5	3	11	11	3	4	5	19	11	5	4
<b>Import-export de cocaïne</b>	Acc.		6	2	1	1	1	1		6	5	2	
	Total		6	2	1	1	1	1		6	5	2	
<b>Production de drogues synthétiques</b>	Acc.		5		1	1	2		1	2	1	1	
	Total		5		1	1	2		1	2	1	1	
<b>Import-export de drogues synthétiques</b>	Acc.	1	2	1		2		1	1	1			
	Total	1	2	1		2		1	1	1			
<b>Vente de drogues synthétiques</b>	Acc.	1	10	14	20	12	9	22	15	16	6	7	3
	Total	1	10	14	20	12	9	22	15	16	6	7	3
<b>Production de cannabis (culture)</b>	Acc.		3	5	4	5	6	3	6	7	4	6	1
	Total		3	5	4	5	6	3	6	7	4	6	1
<b>Import-export de cannabis en grande quantité</b>	Acc.						1						
	Total						1						
<b>Vente de cannabis en grande quantité</b>	Acc.						1	1	1				
	Total						1	1	1				
<b>Import-export d'héroïne</b>	Acc.		5	5	4	1		1		7	2	3	
	Total		5	5	4	1		1		7	2	3	
<b>Vente-traffic d'héroïne</b>	Acc.		3	2	3	2	2		4	14	5		1
	Total		3	2	3	2	2		4	14	5		1

**PH Trafic d'armes**

		2000	2015	2016	2017	2018	2019	2020	2021	2022	2023	2024	2025
<b>Commerce et production d'arme à feu et mun.</b>	Acc.			1	1	7		2	3			2	
	Total			1	1	7		2	3			2	
<b>Commerce et production d'arme non à feu</b>	Acc.		1		1								
	Total		1		1								



**PH Traite des êtres humains**

		2000	2015	2016	2017	2018	2019	2020	2021	2022	2023	2024	2025
TEH - exploitation économique	Acc.		1		1			1			2		
	Total		1		1			1			2		
TEH - exploitation sexuelle	Acc.	2	2	1	2	1	2	1		1	1	2	1
	Total	2	2	1	2	1	2	1		1	1	2	1

**PH Violence dans l'espace public**

		2000	2015	2016	2017	2018	2019	2020	2021	2022	2023	2024	2025
Violence physique (transport public)	Acc.	3	3	1	3	1	3	4	4	2	3	3	2
	Tent.						1						
	Total	3	3	1	3	1	4	4	4	2	3	3	2
Violence physique (voie publique)	Acc.	25	26	43	46	58	51	48	50	36	44	43	24
	Tent.	1	2	1	2		3	1	1		1		
	Total	26	28	44	48	58	54	49	51	36	45	43	24
Violence physique (autre endroit public)	Acc.	4	4		4	4	6	5	10	5	5	1	3
	Total	4	4		4	4	6	5	10	5	5	1	3
Violence physique (endroit accessible au public)	Acc.	29	25	25	30	42	37	13	18	28	29	31	15
	Tent.	1		1			1				1	1	
	Total	30	25	26	30	42	38	13	18	28	30	32	15
Violence sexuelle (transport public)	Acc.		1		3		2		2	1			
	Total		1		3		2		2	1			
Violence sexuelle (voie publique)	Acc.	5	1	1		3	1		1	4		1	
	Tent.			1									
	Total	5	1	2		3	1		1	4		1	
Violence sexuelle (autre endroit public)	Acc.		1	1		2	1	1	2		1	1	
	Total		1	1		2	1	1	2		1	1	
Violence sexuelle (endroit accessible au public)	Acc.	3	5	6	3	2	4	1	1	4	2	2	3
	Total	3	5	6	3	2	4	1	1	4	2	2	3



**PH Violence dans l'espace public**

		2000	2015	2016	2017	2018	2019	2020	2021	2022	2023	2024	2025
<b>Violence psychique (transport public)</b>	Acc.	1	2	1		1	1	2	1	3	2		
	Total	1	2	1		1	1	2	1	3	2		
<b>Violence psychique (voie publique)</b>	Acc.	19	34	30	33	43	47	47	47	30	31	32	17
	Total	19	34	30	33	43	47	47	47	30	31	32	17
<b>Violence psychique (autre endroit public)</b>	Acc.	1	2	6	6	10	5	7	5	6	2	2	3
	Total	1	2	6	6	10	5	7	5	6	2	2	3
<b>Violence psychique (endroit accessible au public)</b>	Acc.	15	24	15	11	22	16	27	16	16	14	11	7
	Total	15	24	15	11	22	16	27	16	16	14	11	7
<b>Vol à main armée (transport public)</b>	Acc.											1	
	Total											1	
<b>Vol à main armée (voie publique)</b>	Acc.		3	1				1		1			
	Tent.						1						
	Total		3	1			1	1		1			
<b>Vol à main armée (autre endroit public)</b>	Acc.			1									
	Total			1									
<b>Vol à main armée (endroit accessible au public)</b>	Acc.	6	1	1		2		1	3				
	Tent.		1	1									
	Total	6	2	2		2		1	3				
<b>Vol avec violence sans arme (transport public)</b>	Acc.									1			
	Total									1			
<b>Vol avec violence sans arme (voie publique)</b>	Acc.	2	6	1	4	5	3		1	7	1	2	
	Tent.	2	2	1			2	2		2	1		
	Total	4	8	2	4	5	5	2	1	9	2	2	
<b>Vol avec violence sans arme (autre endroit public)</b>	Acc.					1	1	1			2		1
	Total					1	1	1			2		1
<b>Vol avec violence sans arme (endr. acces. au pub.)</b>	Acc.	3		4	2	3	7	2	1	2	3	2	1
	Total	3		4	2	3	7	2	1	2	3	2	1



**PH Autre**

		2000	2015	2016	2017	2018	2019	2020	2021	2022	2023	2024	2025
<b>Faux policiers</b>	<b>Acc.</b>						1		1				2
	<b>Total</b>						1		1				2
<b>Terrorisme, extrémisme et radicalisme</b>	<b>Acc.</b>					1						1	
	<b>Tent.</b>		1										
	<b>Total</b>		1			1						1	
<b>Cyberharcèlement</b>	<b>Acc.</b>	5	4	8	6	14	15	15	6	8	44	35	27
	<b>Tent.</b>												1
	<b>Total</b>	5	4	8	6	14	15	15	6	8	44	35	28
<b>Fraude à l'identité</b>	<b>Acc.</b>	6	13	17	21	15	18	23	19	20	16	16	7
	<b>Tent.</b>				2	1	1	1			1		
	<b>Total</b>	6	13	17	23	16	19	24	19	20	17	16	7

# ***STATISTIQUES POLICIERES DE CRIMINALITE***

---

*LIEU DE PERPETRATION: COMMUNE*

**Bilzen-Hoeselt**

***ANNEXE IV: FAITS ENREGISTRES  
NON CRIMINELS***



**Bilzen-Hoeselt**

**Faits non criminels**

**Maladies / Décès / Disparition**

	2000	2015	2016	2017	2018	2019	2020	2021	2022	2023	2024	2025
Suicide	14	14	14	14	13	15	4	7	6	7	5	2
Personne malade	4	71	52	63	75	67	69	82	77	57	48	32
Décès suspect	1	4	10	7	10	9	11	10	8	13	11	3
Décès naturel	2	3	6	3	4	3	2		1			
Disparition (personne disparue)	25	30	46	35	57	66	54	22	44	27	31	13
Accident (sauf roulage)		9	6	7	4	4	1		1	4	2	1
Autres	1	1										
<b>Total</b>	<b>47</b>	<b>132</b>	<b>134</b>	<b>129</b>	<b>163</b>	<b>164</b>	<b>141</b>	<b>121</b>	<b>137</b>	<b>108</b>	<b>97</b>	<b>51</b>

**Appels**

	2000	2015	2016	2017	2018	2019	2020	2021	2022	2023	2024	2025
Appels	3	1	2	1	1	2	1		2			
<b>Total</b>	<b>3</b>	<b>1</b>	<b>2</b>	<b>1</b>	<b>1</b>	<b>2</b>	<b>1</b>		<b>2</b>			

**Problèmes sociaux**

	2000	2015	2016	2017	2018	2019	2020	2021	2022	2023	2024	2025
Différends familiaux	42	14	33	37	49	45	61	84	76	82	73	35
Différend (pas de coups)	8	9	3	1	2	2	4	5	6	2	4	
Affaire civile	9	2	1	1	4	2	1	1	2	2	1	
Protection de la jeunesse	2	26	14	21	26	11	32	22	6	62	25	12
Non spécifié				1								
Autres	23	2	6	6	6	4	3	6	12	16	3	
<b>Total</b>	<b>84</b>	<b>53</b>	<b>57</b>	<b>67</b>	<b>87</b>	<b>64</b>	<b>101</b>	<b>118</b>	<b>102</b>	<b>164</b>	<b>106</b>	<b>47</b>



### Catastrophes

	2000	2015	2016	2017	2018	2019	2020	2021	2022	2023	2024	2025
Dégâts tempête	2	3							1			
Autres	1											
<b>Total</b>	<b>3</b>	<b>3</b>							<b>1</b>			

### Ordre public

	2000	2015	2016	2017	2018	2019	2020	2021	2022	2023	2024	2025
Troubles		2	4	1	2	2	2	2	2		3	
Autres	2											
<b>Total</b>	<b>2</b>	<b>2</b>	<b>4</b>	<b>1</b>	<b>2</b>	<b>2</b>	<b>2</b>	<b>2</b>	<b>2</b>		<b>3</b>	

### Agissements suspects

	2000	2015	2016	2017	2018	2019	2020	2021	2022	2023	2024	2025
	9	8	9	11	11	5	1	3	2	2	1	
<b>Total</b>	<b>9</b>	<b>8</b>	<b>9</b>	<b>11</b>	<b>11</b>	<b>5</b>	<b>1</b>	<b>3</b>	<b>2</b>	<b>2</b>	<b>1</b>	

### Objets trouvés

	2000	2015	2016	2017	2018	2019	2020	2021	2022	2023	2024	2025
	3					1						
<b>Total</b>	<b>3</b>					<b>1</b>						

### Objets perdus

	2000	2015	2016	2017	2018	2019	2020	2021	2022	2023	2024	2025
	73	906	1.043	1.122	1.031	1.021	634	610	626	607	692	337
<b>Total</b>	<b>73</b>	<b>906</b>	<b>1.043</b>	<b>1.122</b>	<b>1.031</b>	<b>1.021</b>	<b>634</b>	<b>610</b>	<b>626</b>	<b>607</b>	<b>692</b>	<b>337</b>



**Autres non-infractions**

	2000	2015	2016	2017	2018	2019	2020	2021	2022	2023	2024	2025
Ordonnance de capture	2	4	4			5	5	1				
Non-respect des conditions	3	5	6	12	9	8	7		1	2		
Procès-verbal d'information	48	19	7	6	12	9	4	16	8	3	8	
Notification		31	26	24	41	62	42	58	57	57	27	8
Dégradation involontaire câbles (non-télécom)		1	2	2	1					1	2	
Demande signalement surveillance électronique									14	35	30	9
Fonction de contrôle armes								9	9	19	14	10
Non spécifié			6	2	1							
Autres non infractions	27											
<b>Total</b>	<b>80</b>	<b>60</b>	<b>51</b>	<b>46</b>	<b>64</b>	<b>84</b>	<b>58</b>	<b>84</b>	<b>89</b>	<b>117</b>	<b>81</b>	<b>27</b>