

# ***STATISTIQUES POLICIERES DE CRIMINALITE***

---

*LIEU DE PERPETRATION: COMMUNE*

**Beringen**

***2000 - 1er Semestre 2025***

*Police fédérale - DGRIDRIIBIPOL*

# ***STATISTIQUES POLICIERES DE CRIMINALITE***

---

*LIEU DE PERPETRATION: COMMUNE*

**Beringen**

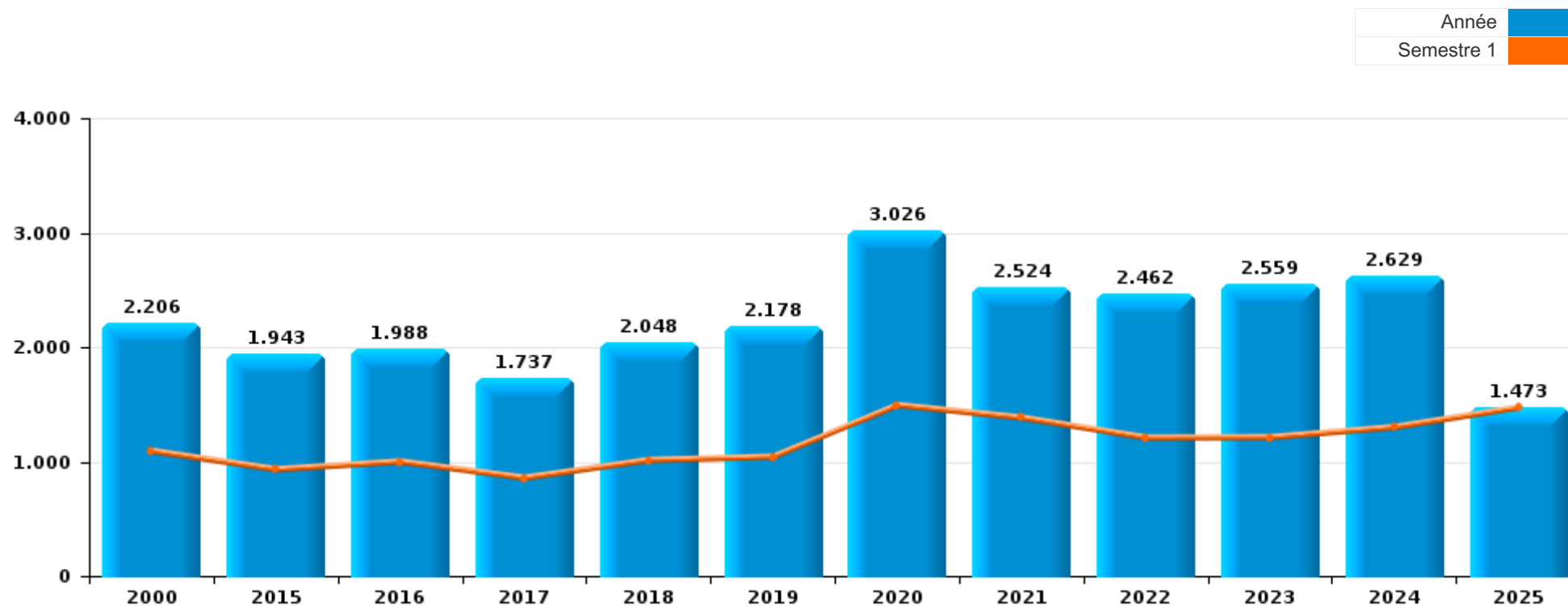
***PARTIE I : INFRACTIONS JUDICIAIRES***

# CRIMINALITE ENREGISTREE COMMISE AU NIVEAU DE LA COMMUNE



## Beringen

	2000	2015	2016	2017	2018	2019	2020	2021	2022	2023	2024	2025
<b>Nombre total des délits</b>	2.206	1.943	1.988	1.737	2.048	2.178	3.026	2.524	2.462	2.559	2.629	1.473



FPF/DGR/DRI/BIPOL - Statistiques policières de criminalité (date de clôture: 31/10/2025)

Les données pour les années 2001 jusqu'à 2014 ne sont plus publiées mais restent disponibles sur demande auprès du service BIPOL.

Les données pour 2025 ne concernent que le 1er semestre.



Beringen

	2000	2015	2016	2017	2018	2019	2020	2021	2022	2023	2024	2025
Vol et extorsion	1.030	617	549	453	548	415	293	359	449	401	385	177
Drogues	56	218	232	163	229	314	293	315	377	298	337	216
Infr. contre l'intégrité physique	140	201	230	197	288	259	207	204	213	271	245	129
Dégradation de la propriété	274	239	249	214	238	211	157	185	197	249	225	108
Fraude	110	60	111	83	132	186	284	216	228	243	268	135
Criminalité informatique		42	33	26	53	110	209	317	321	335	347	185
Infr. contre la sécurité publique	111	73	89	67	90	97	91	90	79	95	111	49
Santé publique	1		1	6	1	3	780	207	3		4	2
Infr. contre autres valeurs morales et sentiments	51	44	55	78	62	64	75	79	93	97	106	60
Armes et explosifs	30	80	79	93	49	125	96	54	57	60	55	34
Registre de population	33	57	42	60	61	64	65	55	64	60	111	55
Infr. contre la famille	93	62	73	66	38	46	50	75	70	48	34	20
Infr. contre les mœurs	22	34	19	45	39	64	67	86	32	56	58	31
Protection de la jeunesse	5	51	48	39	40	27	37	44	42	79	73	48
Infr. contre la foi publique	49	50	39	36	42	44	56	35	37	40	36	33
Environnement	96	21	24	28	23	21	24	31	17	45	29	12
Législation sur les étrangers	9	20	14	14	29	36	41	29	28	35	51	54
Ivresse et alcool	4	18	27	20	13	24	41	40	43	36	30	25
Infr. contre l'autorité publique	10	13	34	19	36	18	46	23	26	21	16	10
Pratiques commerciales	3	1			1	2	36	20	29	26	20	20
Code pénal social		2	4	2	4	5	26	30	19	16	24	24
Autres lois spéciales	10	6	10	3	9	3	4	4	8	16	17	19
Protection de la personne	25	7	9	9	4	2	16	5	7	4	8	5
Travail	1	4	1	3	2	6	18	5	5	7	7	3
Infr. contre la liberté individuelle	4	7	5	6	6	5	3	2	5	7	5	2
Législation économique		3			1	8	3	1	1	2	11	13
Protection des revenus publics	3	1		1		1	1	9	4	7	11	3
Hormones et dopage		8	7	2	7	3	3	2	1	3	2	
Carte d'identité	7	2	1	2	1	10	3	2			2	
Contravention Code pénal	28					1						
Marchand de sommeil					1	2			4			1
Infr. contre la Sécurité de l'Etat		2	2		1				1			
Code pénal militaire et milice						2				1		
Infr. relative au statut juridique de l'enfant				2						1		
Traite des êtres humains							1		1		1	
Exercice illégal de l'autorité publique			1						1			
Législation sur les élections	1											
<b>Sous-total</b>	<b>2.206</b>	<b>1.943</b>	<b>1.988</b>	<b>1.737</b>	<b>2.048</b>	<b>2.178</b>	<b>3.026</b>	<b>2.524</b>	<b>2.462</b>	<b>2.559</b>	<b>2.629</b>	<b>1.473</b>
Contravention règlement policier local	8	28	6	7	10	51	115	63	122	108	88	47
<b>Sous-total</b>	<b>8</b>	<b>28</b>	<b>6</b>	<b>7</b>	<b>10</b>	<b>51</b>	<b>115</b>	<b>63</b>	<b>122</b>	<b>108</b>	<b>88</b>	<b>47</b>
<b>Total</b>	<b>2.214</b>	<b>1.971</b>	<b>1.994</b>	<b>1.744</b>	<b>2.058</b>	<b>2.229</b>	<b>3.141</b>	<b>2.587</b>	<b>2.584</b>	<b>2.667</b>	<b>2.717</b>	<b>1.520</b>

FPF/DGR/DRI/BIPOL - Statistiques policières de criminalité (date de clôture: 31/10/2025)

Les données pour les années 2001 jusqu'à 2014 ne sont plus publiées mais restent disponibles sur demande auprès du service BIPOL.

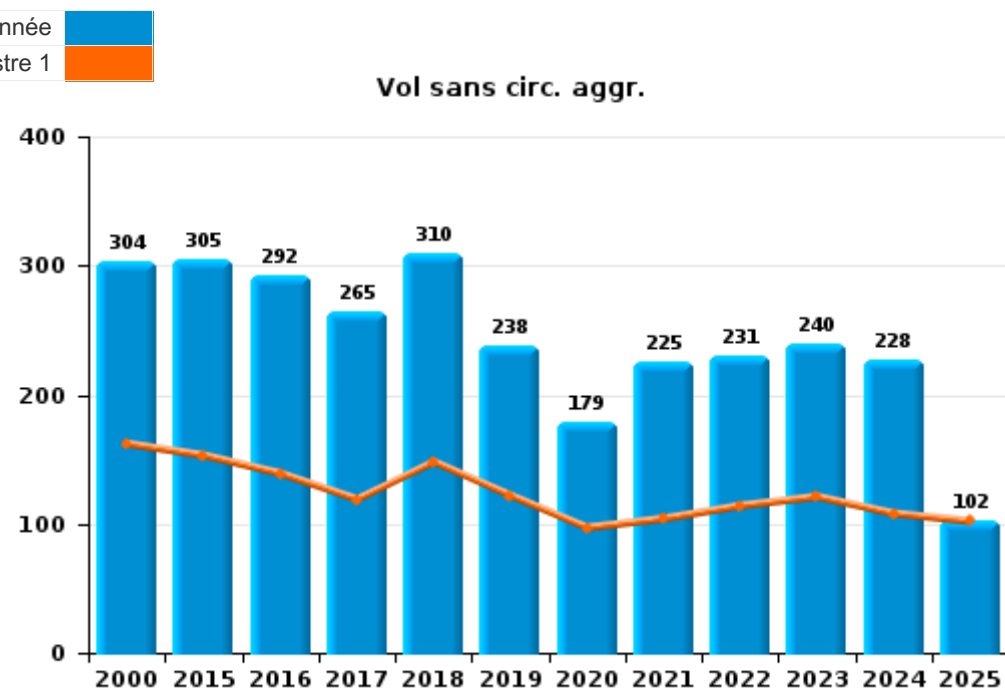
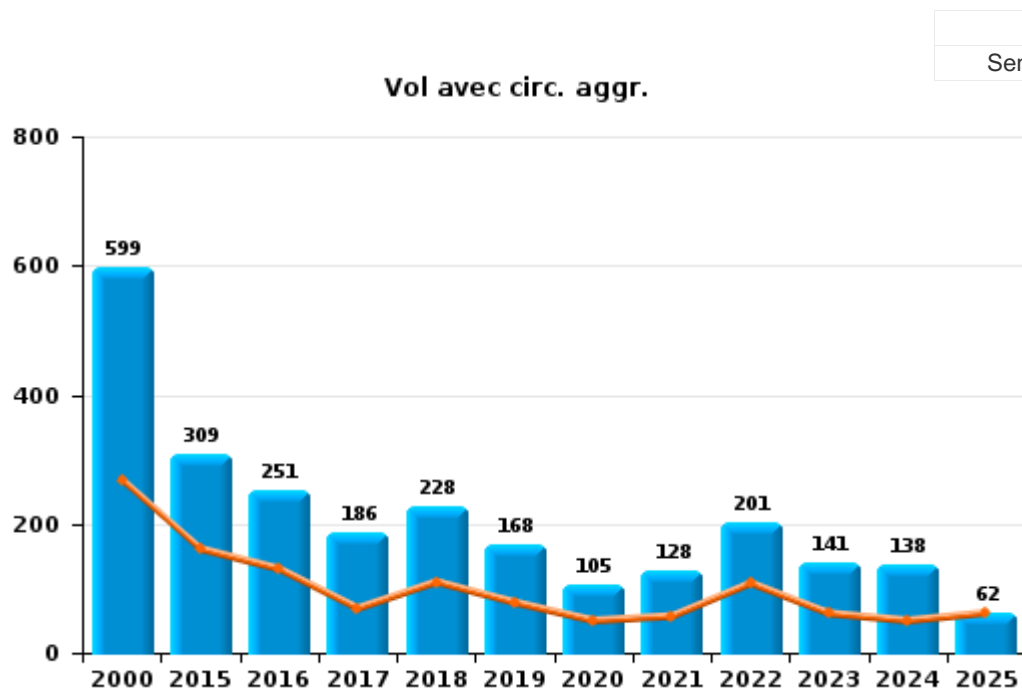
Les données pour 2025 ne concernent que le 1er semestre.



I.1. Catégorie des infractions : Vol et extorsion (top 5 des infractions au niveau national 2024)

Beringen

	2000	2015	2016	2017	2018	2019	2020	2021	2022	2023	2024	2025
<b>Vol sans circ. agr.</b>	304	305	292	265	310	238	179	225	231	240	228	102
<b>Vol avec circ. agr.</b>	599	309	251	186	228	168	105	128	201	141	138	62
<b>Vol non spécifié</b>	120	1	1		2							
<b>Extorsion</b>	5	2	5	2	8	9	9	6	17	20	19	13
<b>Autres</b>	2											
<b>Total</b>	<b>1.030</b>	<b>617</b>	<b>549</b>	<b>453</b>	<b>548</b>	<b>415</b>	<b>293</b>	<b>359</b>	<b>449</b>	<b>401</b>	<b>385</b>	<b>177</b>



FPF/DGR/DRI/BIPOL - Statistiques policières de criminalité (date de clôture: 31/10/2025)

Les données pour les années 2001 jusqu'à 2014 ne sont plus publiées mais restent disponibles sur demande auprès du service BIPOL.

Les données pour 2025 ne concernent que le 1er semestre.



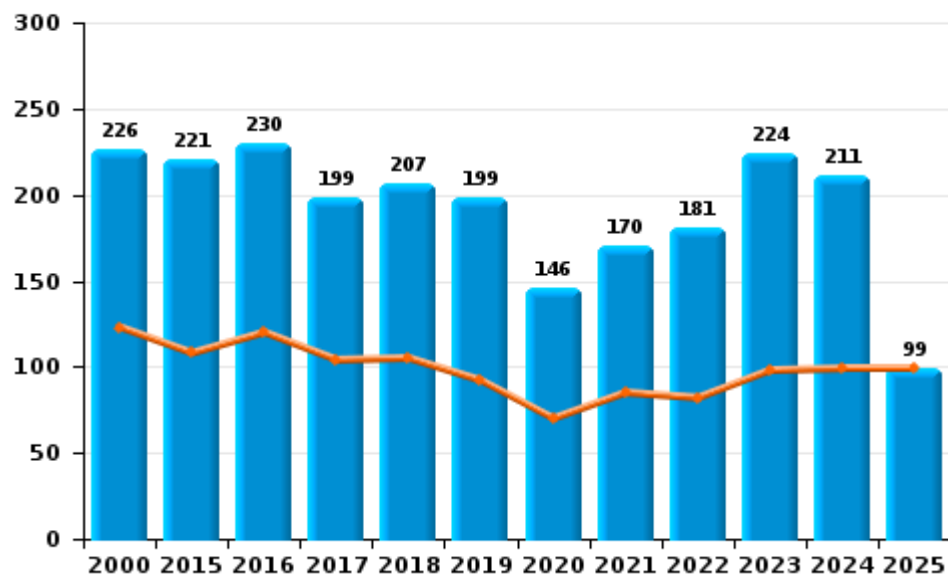
I.2. Catégorie des infractions : Dégradation de la propriété (top 5 des infractions au niveau national 2024)

**Beringen**

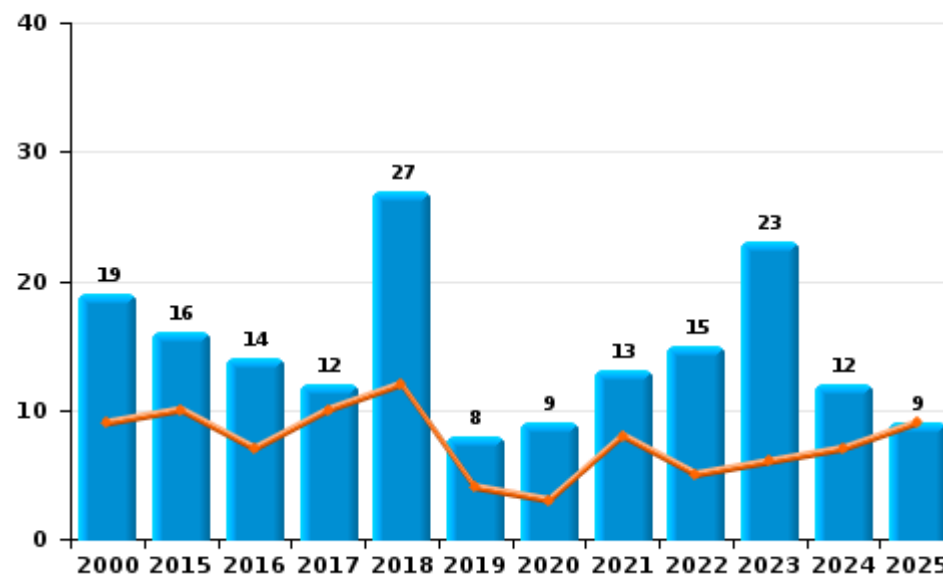
	2000	2015	2016	2017	2018	2019	2020	2021	2022	2023	2024	2025
<b>Vandalisme</b>	226	221	230	199	207	199	146	170	181	224	211	99
<b>Incendie volontaire</b>	7	11	11	10	22	7	6	9	12	20	8	7
<b>Destruction, dénaturation, dégradation</b>	27	1	5	2	4	4	2	2	1	1	1	
<b>Incendie involontaire</b>	12	5	3	2	5	1	3	4	3	3	4	2
<b>Destruction par explosion volontaire</b>	2	1		1						1	1	
<b>Total</b>	<b>274</b>	<b>239</b>	<b>249</b>	<b>214</b>	<b>238</b>	<b>211</b>	<b>157</b>	<b>185</b>	<b>197</b>	<b>249</b>	<b>225</b>	<b>108</b>

Année ■  
Semestre 1 ■

**Vandalisme**



**Incendie**

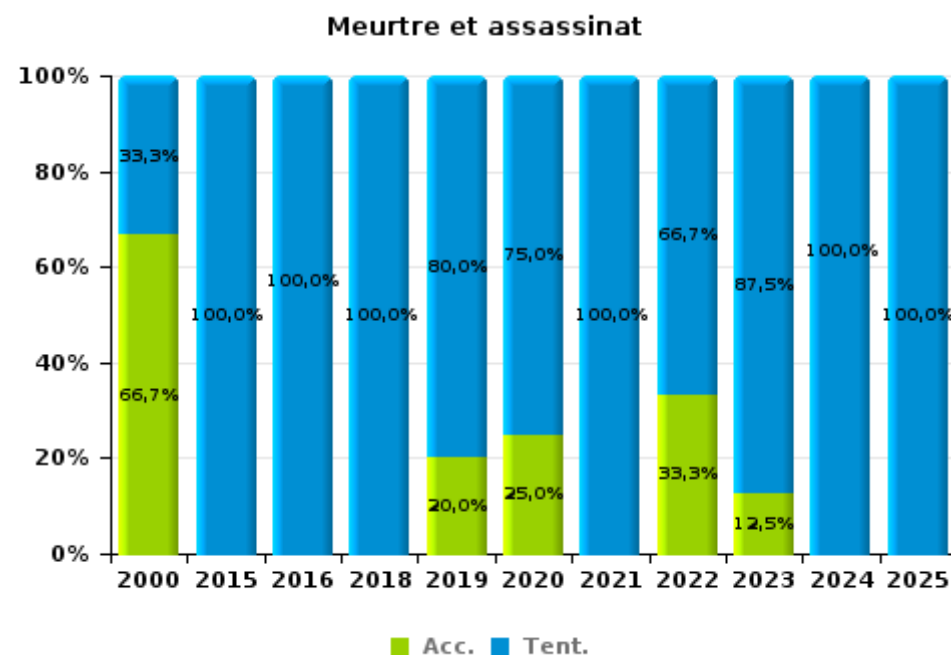
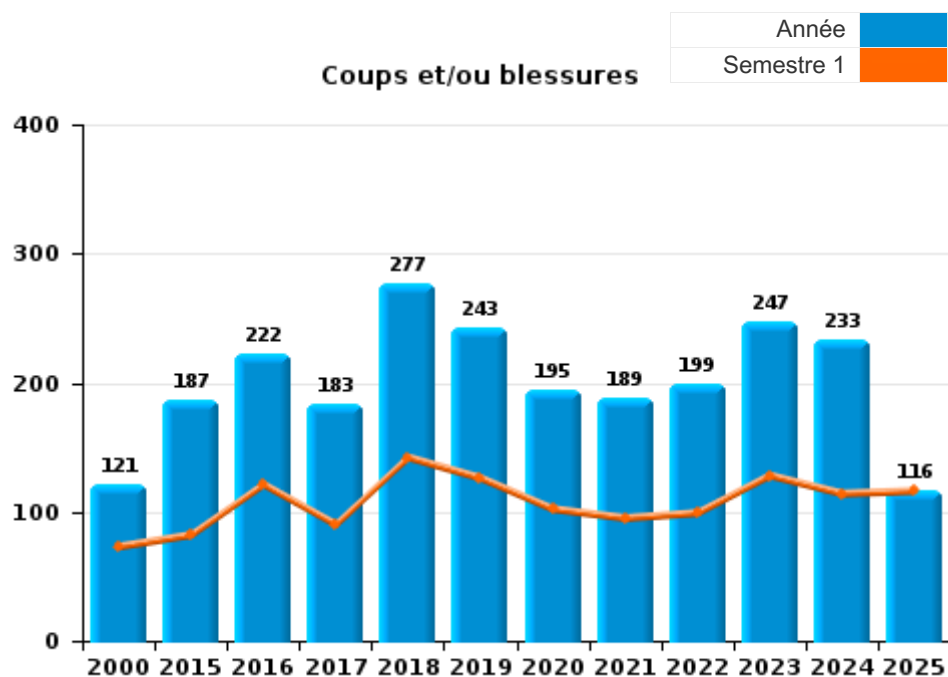




I.3. Catégorie des infractions : Infr. contre l'intégrité physique (top 5 des infractions au niveau national 2024)

**Beringen**

	2000	2015	2016	2017	2018	2019	2020	2021	2022	2023	2024	2025
<b>Coups et/ou blessures</b>	121	187	222	183	277	243	195	189	199	247	233	116
<b>Autres</b>	16	9	6	14	7	11	8	12	11	16	10	11
<b>Meurtre et assassinat</b>	3	5	2		4	5	4	3	3	8	2	2
<b>Total</b>	<b>140</b>	<b>201</b>	<b>230</b>	<b>197</b>	<b>288</b>	<b>259</b>	<b>207</b>	<b>204</b>	<b>213</b>	<b>271</b>	<b>245</b>	<b>129</b>



FPF/DGR/DRI/BIPOL - Statistiques policières de criminalité (date de clôture: 31/10/2025)  
 Les données pour les années 2001 jusqu'à 2014 ne sont plus publiées mais restent disponibles sur demande auprès du service BIPOL.  
 Les données pour 2025 ne concernent que le 1er semestre.



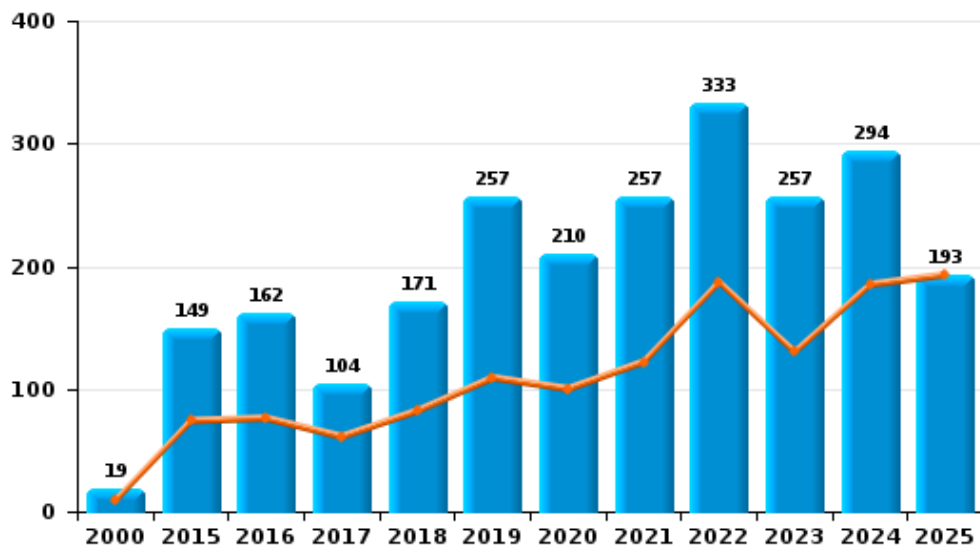
I.4. Catégorie des infractions : Drogues (top 5 des infractions au niveau national 2024)

Beringen

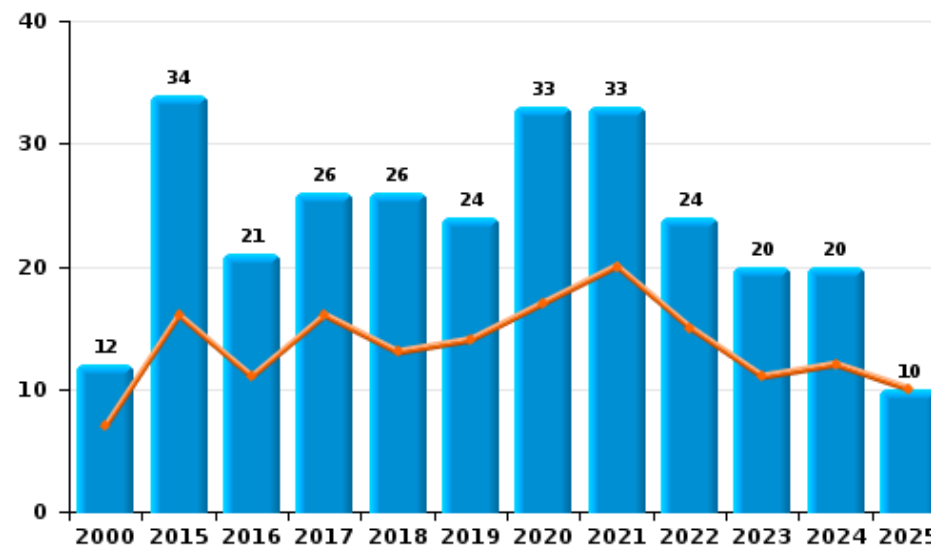
	2000	2015	2016	2017	2018	2019	2020	2021	2022	2023	2024	2025
Détention	19	149	162	104	171	257	210	257	333	257	294	193
Commerce	12	34	21	26	26	24	33	33	24	20	20	10
Importation et exportation	2	16	29	19	15	16	25	6	9	3	5	1
Usage	18	9	4	4	10	7	10	9	5	10	11	9
Fabrication	4	10	15	9	7	8	14	9	5	7	5	2
Autres	1		1	1		2	1	1	1	1		
Protoxyde d'azote (gaz hilarant)											2	1
<b>Total</b>	<b>56</b>	<b>218</b>	<b>232</b>	<b>163</b>	<b>229</b>	<b>314</b>	<b>293</b>	<b>315</b>	<b>377</b>	<b>298</b>	<b>337</b>	<b>216</b>

Année	
Semestre 1	

Détention



Commerce





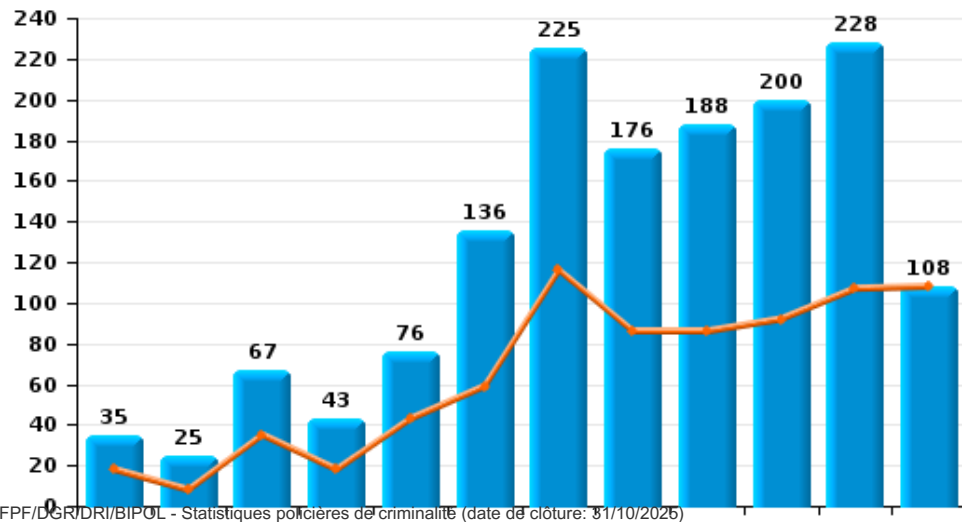
I.5. Catégorie des infractions : Fraude (top 5 des infractions au niveau national 2024)

Beringen

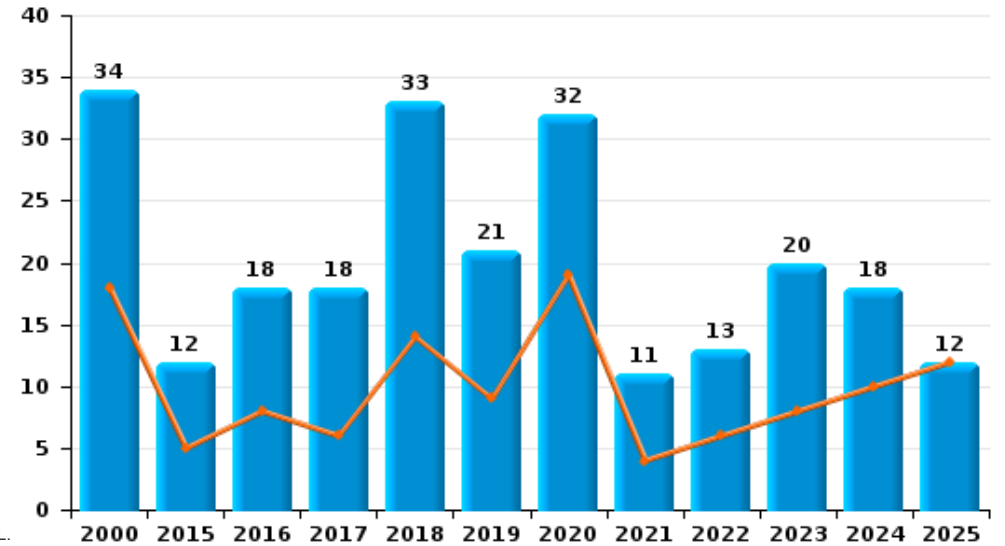
	2000	2015	2016	2017	2018	2019	2020	2021	2022	2023	2024	2025
Escroquerie	35	25	67	43	76	136	225	176	188	200	228	108
Abus de confiance et infr. apparentées	34	12	18	18	33	21	32	11	13	20	18	12
Fraudes: Autres	8	1	2	6	5	12	9	15	16	12	9	6
Détournement et destruction frauduleuse	14	6	11	7	7	8	12	4	5	4	7	4
Infr. liées à l'insolvabilité		14	7	3	2	6	1	1	2	2	1	3
Recel	9	1	3	4	7		2	7	1	3		
Grivèlerie	10	1	3	2	2	3	3	2	3	2	3	2
Compartiments cachés moyens de transport											2	
<b>Total</b>	<b>110</b>	<b>60</b>	<b>111</b>	<b>83</b>	<b>132</b>	<b>186</b>	<b>284</b>	<b>216</b>	<b>228</b>	<b>243</b>	<b>268</b>	<b>135</b>



Escroquerie



Abus de confiance et infr. apparentées



FPF/DGR/DRI/BIPOL - Statistiques policières de criminalité (date de clôture: 31/10/2025)  
 Les données pour les années 2000-2014 ne sont pas disponibles sur le portail de la police BIPOL.  
 Les données pour 2025 ne concernent que le 1er semestre.

# ***STATISTIQUES POLICIERES DE CRIMINALITE***

---

*LIEU DE PERPETRATION: COMMUNE*

**Beringen**

***PARTIE II : FIGURES CRIMINELLES / PHENOMENES***



**Beringen**

**FC Vol moyen de transport**

	2000	2015	2016	2017	2018	2019	2020	2021	2022	2023	2024	2025
Vol de voiture	68	20	13	9	13	9	6	8	8	6	3	3
Vol de moto	1	2	2	1	3	3	1	1	2			
Carjacking							1		1			
Homejacking	1									1	1	
Vol dans les garages	18	1										
Vol de vélomoteur	22	9	3	1	4	3	2	5	3	3	2	1
Vol de vélo	103	58	67	67	83	65	40	64	81	63	68	22

**FC Cambriolage**

	2000	2015	2016	2017	2018	2019	2020	2021	2022	2023	2024	2025
Cambriolage dans habitation	342	176	146	99	110	75	37	54	105	90	92	43
Cambriolage ds entreprise ou commerce	93	41	20	31	34	19	23	16	27	11	6	6
Cambriolage ds service public ou bâtiment administ	23	9	8	12	19	8	6	7	14	2	9	2
Vol au bélier		1			1					1		
Cambriolage dans bâtiment (total)	455	226	172	141	163	102	66	77	146	103	107	51



**FC Vol autre**

	2000	2015	2016	2017	2018	2019	2020	2021	2022	2023	2024	2025
Vol à main armée	13	5	4	2	8	1	1	1	4		3	3
Vol avec violence sans arme	27	13	15	8	16	18	9	11	16	20	14	11
Vol dans ou sur un véhicule	119	47	29	32	36	47	14	30	34	22	24	8
Vol d'armes et explosifs	4	1	2	2	4	3				1		1
Steaming		1			2							
Arrachage de sac à main	1	1										
Vol à l'arraché	1	1	4	5	3	4		2	3	1	2	
Vol à la tire	18	18	13	5	10	6	6	8	9	5	5	3
Vol à l'étalage	29	41	57	52	58	39	40	34	47	43	41	18
Vol par ruse	18	15	20	8	11	7	5	4	9	5	2	3
Vol de métaux	2	9	3		9	3	6	7	7	3	8	1
Vol sur les chantiers	11	16	10	12	11	10	12	2	6	7	8	2
Home-invasion			1			1						
Vol d'animaux	3	1	8	1	1	1	1	1		1		
Vol de cargaison				1						1		

**Criminalité ICT**

	2000	2015	2016	2017	2018	2019	2020	2021	2022	2023	2024	2025
Fraude de cartes de paiements	3	11	18	11	6	9	15	12	4	7	4	3
Phishing				4	18	51	101	110	103	92	86	48
Ransomware					1	1	1			2	2	
Shouldersurfing			3	3	1	1			1			
Skimming		5	5	3	2	4	3					



FC Autre

	2000	2015	2016	2017	2018	2019	2020	2021	2022	2023	2024	2025
Violence contre les métiers d'intérêt général	3	3	13	6	11	5	14	8	7	8	9	4
Viol collectif					1		1					
Graffiti		4	4	12	4	9	8	3	7	3	2	2
Dégradation de voiture	38	85	87	78	86	69	58	63	60	81	64	31
Rixe au couteau	1	5	2	1	1	2	4	1	5	4	3	

PH Violence intrafamiliale (VIF)

	2000	2015	2016	2017	2018	2019	2020	2021	2022	2023	2024	2025
VIF: physique, dans le couple	26	63	102	77	103	102	81	71	91	80	94	40
VIF: physique, envers des descendants	1	18	23	20	42	27	28	26	18	31	32	15
VIF: physique, envers d'autres membres	23	32	17	25	50	45	17	22	21	31	17	17
VIF: sexuelle, dans le couple		1	2	2						3		
VIF: sexuelle, envers des descendants	2	1	1	5			2	1		3	2	
VIF: sexuelle, envers d'autres membres	3							1				
VIF: psychique, dans le couple	90	76	79	89	54	57	72	95	87	64	53	23
VIF: psychique, envers des descendants		2	14	19	12	17	18	22	12	21	28	9
VIF: psychique, envers d'autres membres		3	5	16	10	7	6	8	5	13	5	2
VIF: économique, dans le couple	2	4	6	8	9	8	8	5	6	6	6	2
VIF: économique, envers des descendants	2	1	2		3	4	1		2	3	1	
VIF: économique, envers d'autres membres	6	8	9	14	16	11	10	3	6	6	4	4

PH Hormones et dopage

	2000	2015	2016	2017	2018	2019	2020	2021	2022	2023	2024	2025
Dopage humain		9	6	3	6	3	4	3	1	2	3	
Engraissement illégal		2	1	1	1		2	1				



PH Drogues

	2000	2015	2016	2017	2018	2019	2020	2021	2022	2023	2024	2025
Vente de cocaïne		4	2	3	2	3	5	8	7	7	3	7
Import-export de cocaïne				1						1		
Production de drogues synthétiques		1	5	1	1	1	1				1	1
Import-export de drogues synthétiques				2		1	1	1		1		
Vente de drogues synthétiques	2	8	11	8	12	8	13	11	5	8	7	1
Production de cannabis (culture)	1	7	6	5	3	5	10	3	2	2	2	1
Vente de cannabis en grande quantité									1	1		
Vente-traffic d héroïne				1					1	1		

PH Trafic d'armes

	2000	2015	2016	2017	2018	2019	2020	2021	2022	2023	2024	2025
Commerce et production d'arme à feu et mun.	1	3		2			1		2		3	
Commerce et production d'arme non à feu							1			1		

PH Traite des êtres humains

	2000	2015	2016	2017	2018	2019	2020	2021	2022	2023	2024	2025
TEH - exploitation économique							1				1	
TEH - exploitation sexuelle					1			6	1	4	3	5



**PH Violence dans l'espace public**

	2000	2015	2016	2017	2018	2019	2020	2021	2022	2023	2024	2025
Violence physique (transport public)		1	2	2	4	2	5	1	2	3	1	1
Violence physique (voie publique)	27	36	53	35	51	52	46	39	38	44	41	25
Violence physique (autre endroit public)	6	5	5	3	4	3	3	5	7	7	5	5
Violence physique (endroit accessible au public)	26	23	25	19	33	31	18	25	20	19	21	18
Violence sexuelle (transport public)	1	1			1	2						
Violence sexuelle (voie publique)	3	5	1	5	3	2	6	3	2	1	3	2
Violence sexuelle (autre endroit public)	2	2				3	4	2	1		1	1
Violence sexuelle (endroit accessible au public)		7	3		4	17	18	19	3	9	8	2
Violence psychique (transport public)	1		1	6		3	2	1	1	1		1
Violence psychique (voie publique)	48	17	26	23	21	26	42	30	31	26	25	22
Violence psychique (autre endroit public)	6	2	2	3	3	6	5	3	3	3	3	1
Violence psychique (endroit accessible au public)	26	13	16	12	17	9	19	11	10	11	15	12
Vol à main armée (transport public)				1								
Vol à main armée (voie publique)	6	1	1		2		1		1			1
Vol à main armée (autre endroit public)	1											
Vol à main armée (endroit accessible au public)	3	3	1	1	4	1			2			
Vol avec violence sans arme (transport public)	1			1						1		
Vol avec violence sans arme (voie publique)	12	3	3	4	5	5	2	2	3	2		1
Vol avec violence sans arme (autre endroit public)	1	1							1	1		
Vol avec violence sans arme (endr. acces. au pub.)	4	4	10	1	5	3	1	2	3		4	1

**PH Autre**

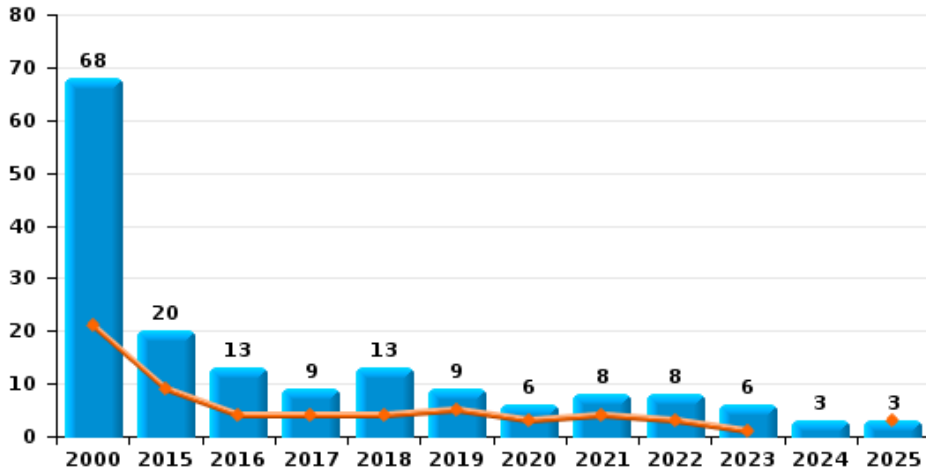
	2000	2015	2016	2017	2018	2019	2020	2021	2022	2023	2024	2025
Faux policiers		1		2	2	2		2	2			3
Terrorisme, extrémisme et radicalisme		3	4	1	2			1			1	1
Cyberharcèlement	12	26	19	34	35	30	27	44	50	54	67	28
Fraude à l'identité	10	18	22	15	24	29	36	40	27	44	23	18



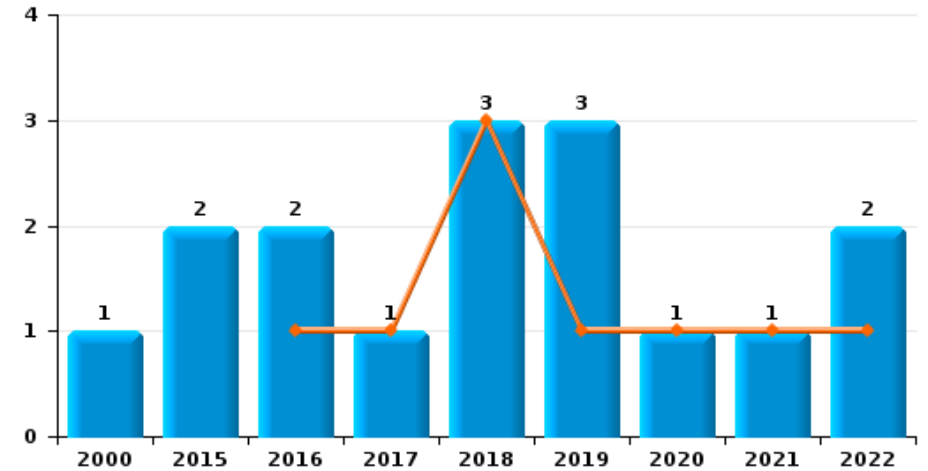
**Beringen**

Année	<span style="color: blue;">■</span>
Semestre 1	<span style="color: orange;">■</span>

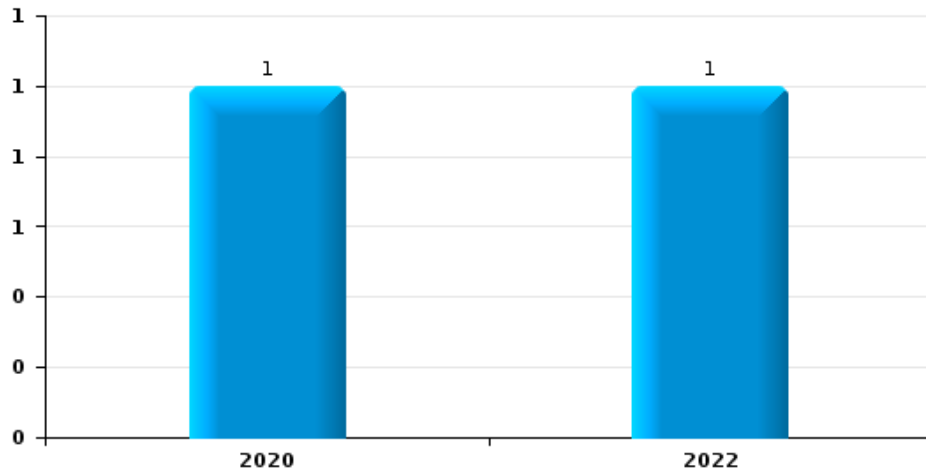
**Vol de voiture**



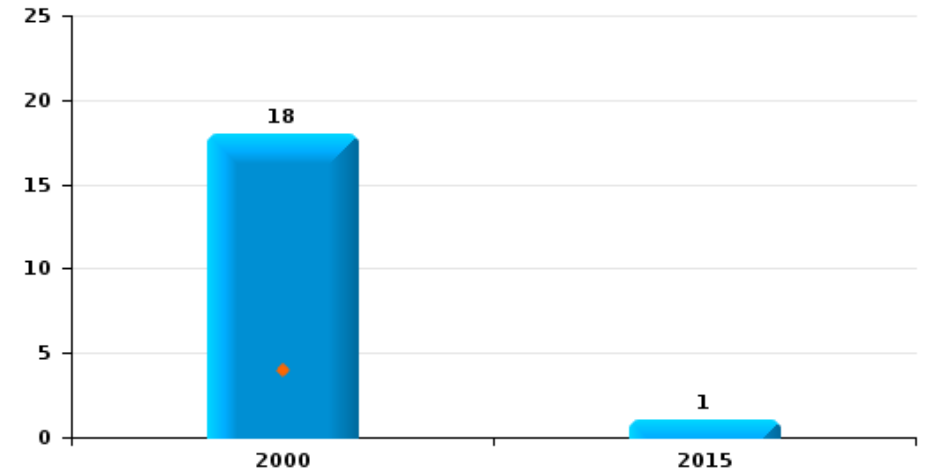
**Vol de moto**



**Carjacking**



**Vol dans les garages**

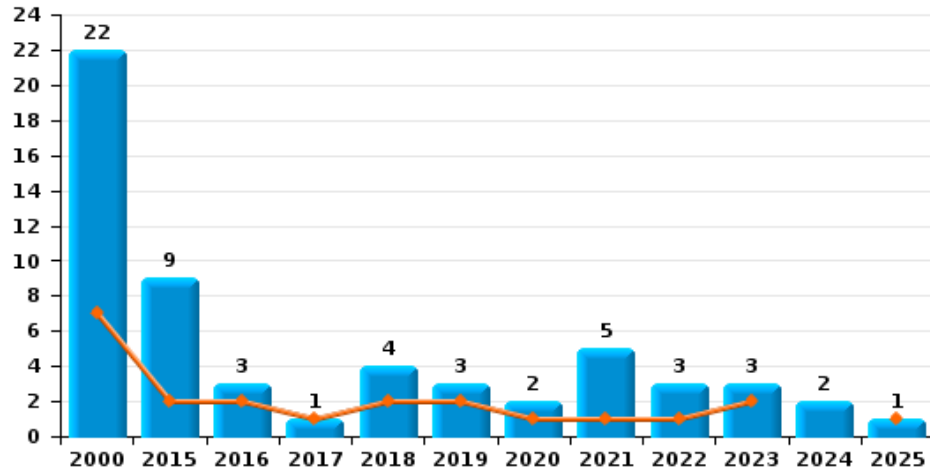




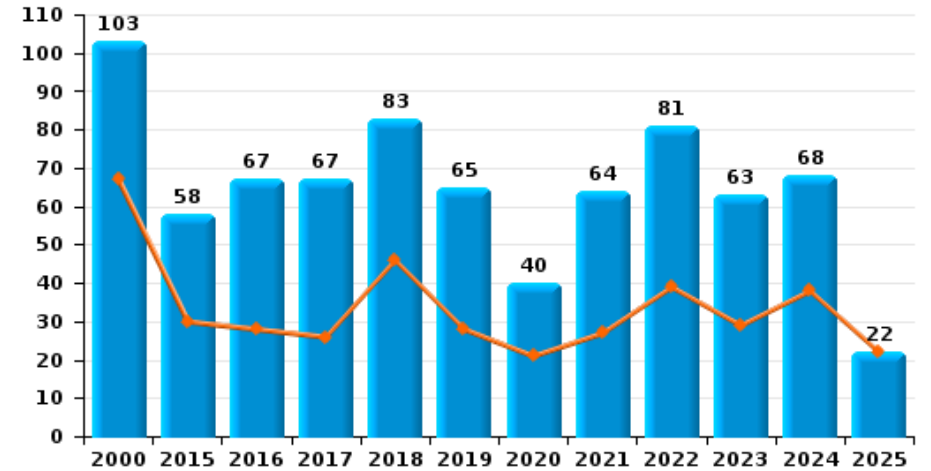
**Beringen**

Année	<span style="color: blue;">■</span>
Semestre 1	<span style="color: orange;">■</span>

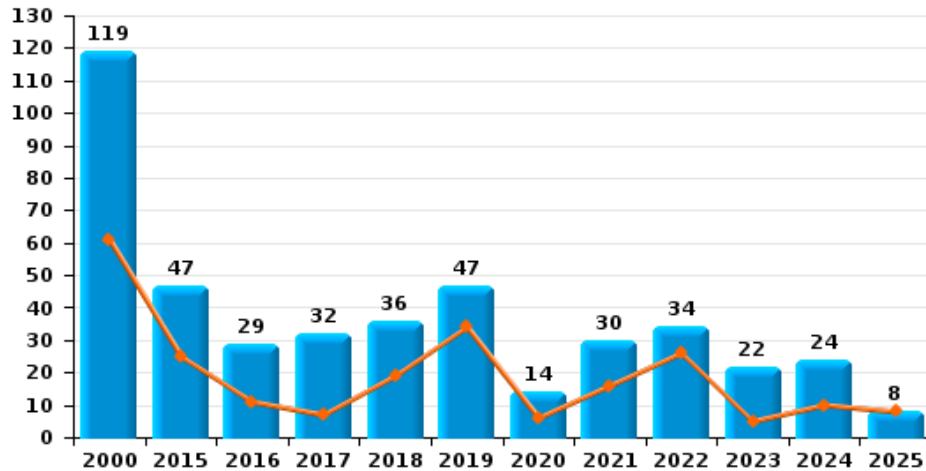
**Vol de vélomoteur**



**Vol de vélo**



**Vol dans ou sur un véhicule**

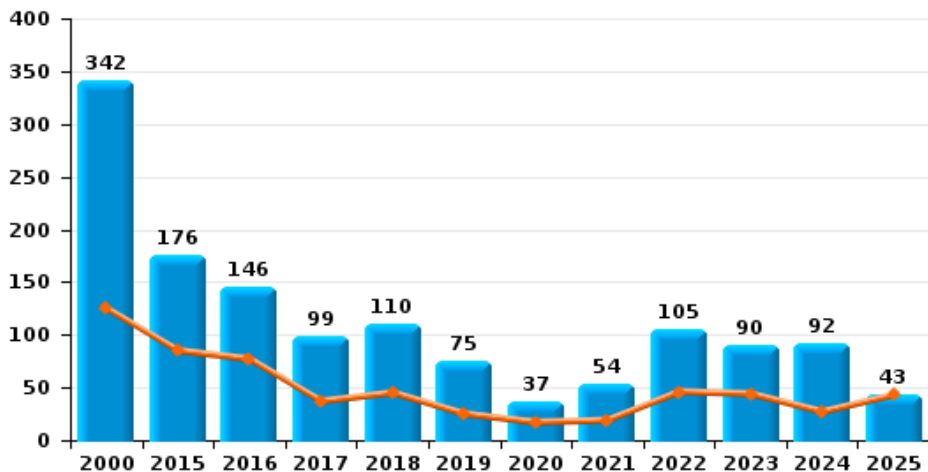




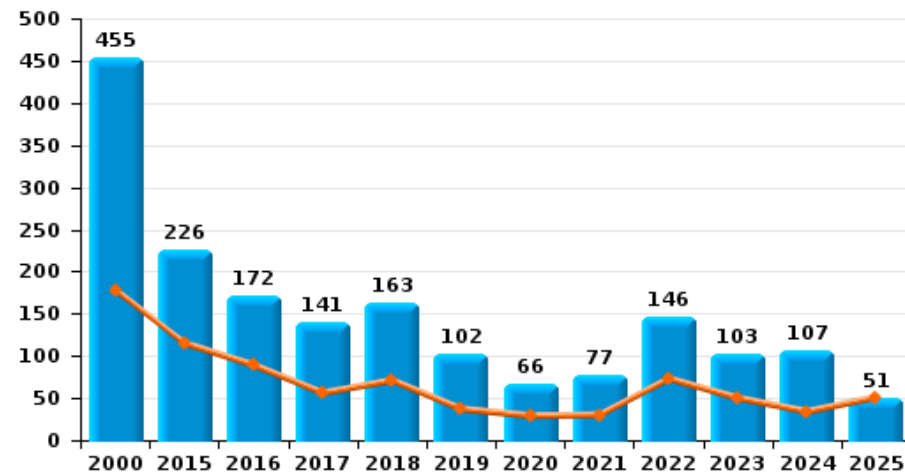
**Beringen**

Année	<span style="color: blue;">■</span>
Semestre 1	<span style="color: orange;">■</span>

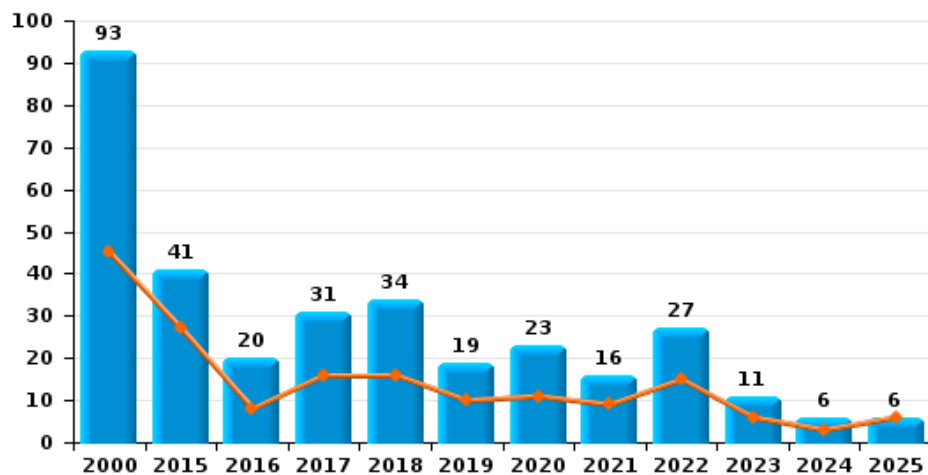
**Cambriolage dans habitation**



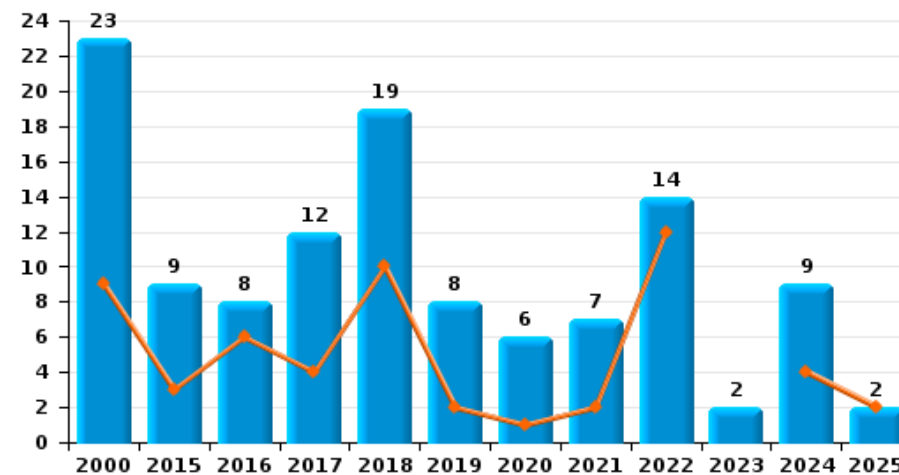
**Cambriolage dans bâtiment (total)**



**Cambriolage ds entreprise ou commerce**



**Cambriolage ds service public ou bâtiment administratif**

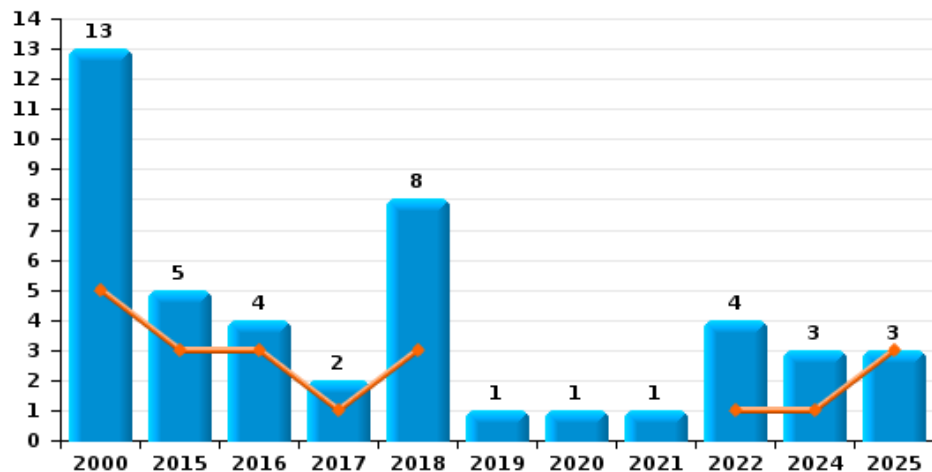




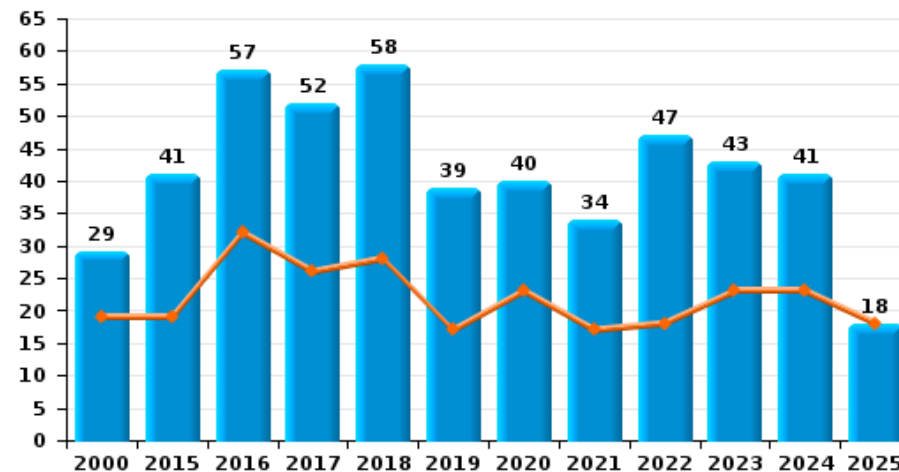
**Beringen**

Année ■  
Semestre 1 ■

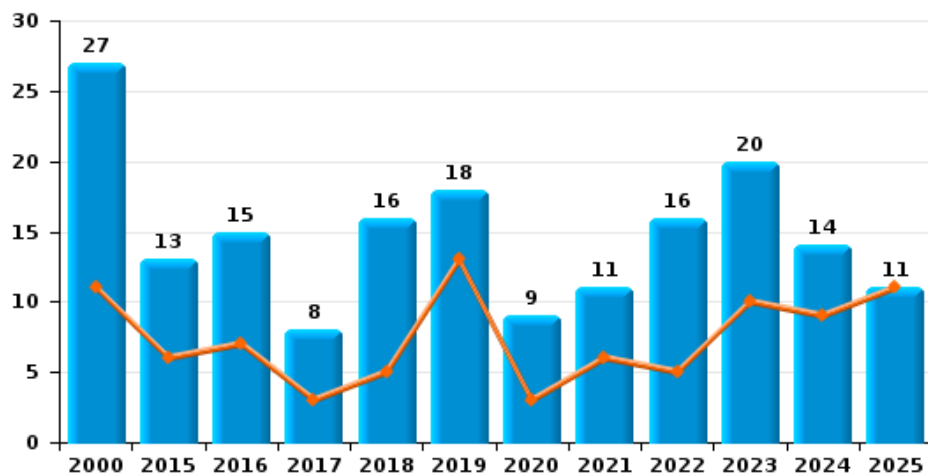
**Vol à main armée**



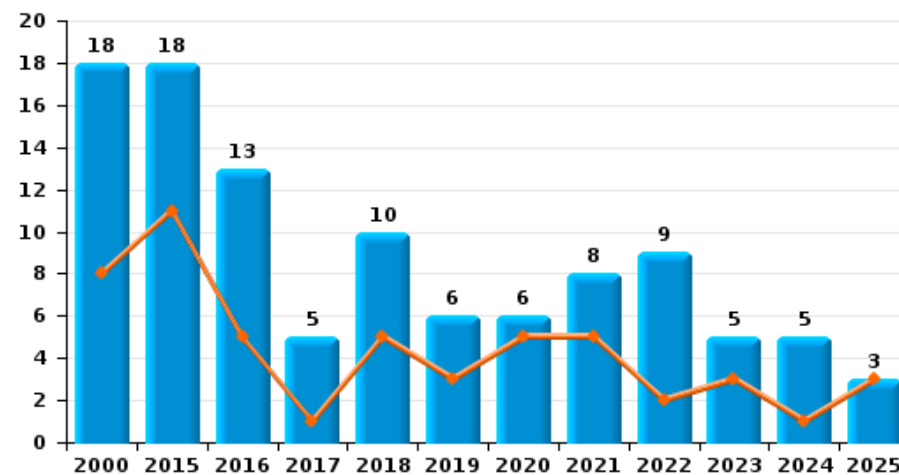
**Vol à l'étalage**



**Vol avec violence sans arme**



**Vol à la tire**

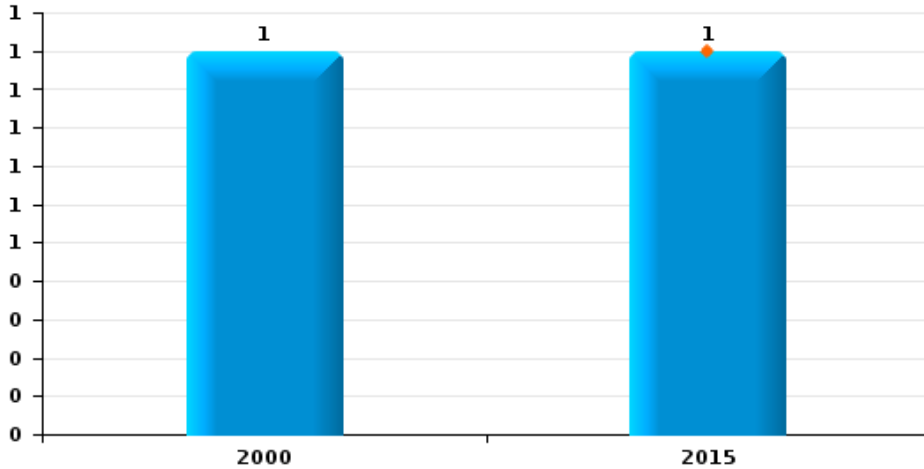




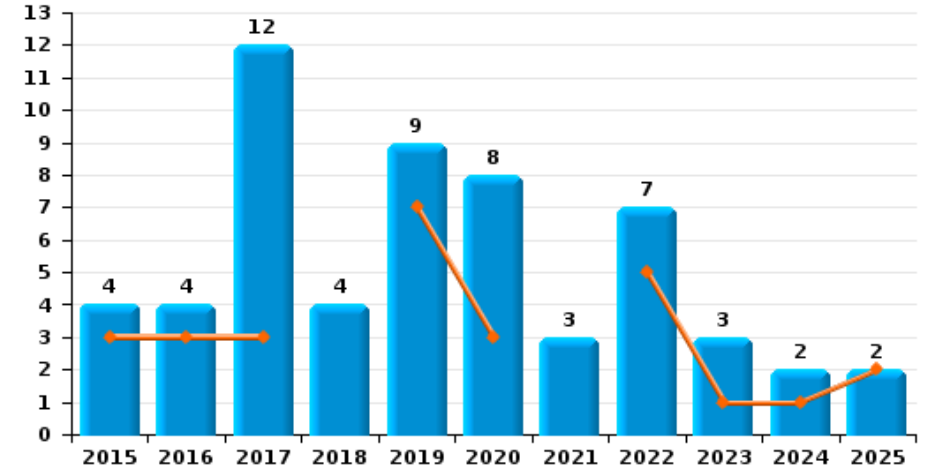
**Beringen**



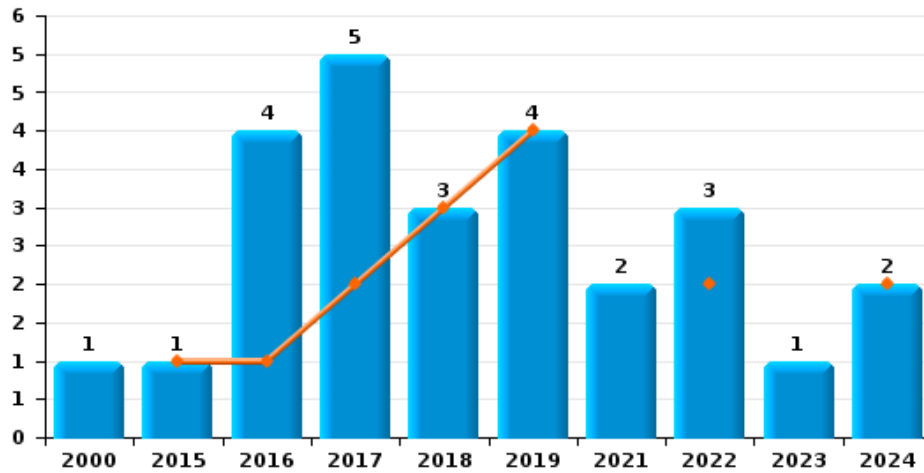
**Arrachage de sac à main**



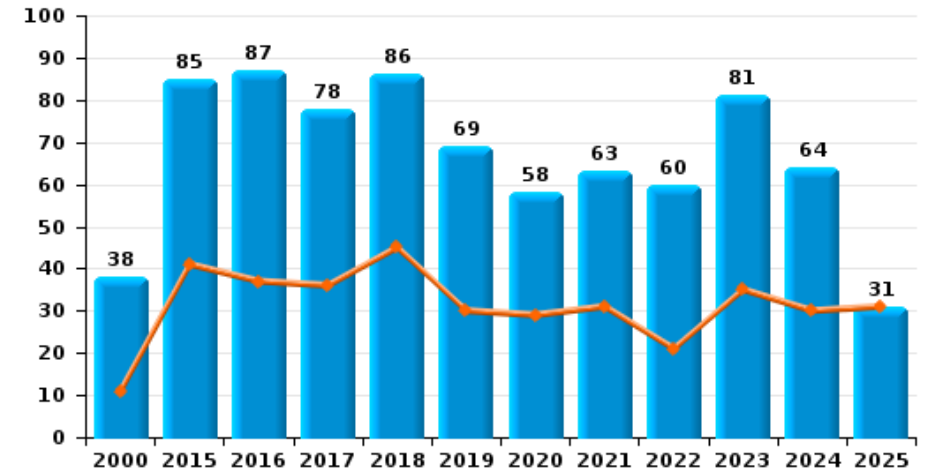
**Graffiti**



**Vol à l'arraché**



**Dégradation de voiture**





**Beringen**

**FC Vol moyen de transport**

		2000	2015	2016	2017	2018	2019	2020	2021	2022	2023	2024	2025
Vol de voiture	Trim 1	13	5	3	2	1	2	1	1	1	1		2
	Trim 2	8	4	1	2	3	3	2	3	2			1
	Trim 3	22	6	2	2	6	3		2	3	3		
	Trim 4	25	5	7	3	3	1	3	2	2	2	3	
<b>Total</b>		<b>68</b>	<b>20</b>	<b>13</b>	<b>9</b>	<b>13</b>	<b>9</b>	<b>6</b>	<b>8</b>	<b>8</b>	<b>6</b>	<b>3</b>	<b>3</b>
Vol de moto	Trim 1			1	1	1		1		1			
	Trim 2					2	1		1				
	Trim 3	1	2	1			1			1			
	Trim 4						1						
<b>Total</b>		<b>1</b>	<b>2</b>	<b>2</b>	<b>1</b>	<b>3</b>	<b>3</b>	<b>1</b>	<b>1</b>	<b>2</b>			
Carjacking	Trim 3									1			
	Trim 4							1					
	<b>Total</b>							<b>1</b>	<b>1</b>				
Homejacking	Trim 4	1									1	1	
	<b>Total</b>	<b>1</b>									<b>1</b>	<b>1</b>	
Vol dans les garages	Trim 1	3											
	Trim 2	1											
	Trim 3	4	1										
	Trim 4	10											
<b>Total</b>		<b>18</b>	<b>1</b>										
Vol de vélomoteur	Trim 1	3	1	1				1		1	1		
	Trim 2	4	1	1	1	2	2		1		1		1
	Trim 3	8	1					1	3	1	1	1	
	Trim 4	7	6	1		2	1		1	1		1	
<b>Total</b>		<b>22</b>	<b>9</b>	<b>3</b>	<b>1</b>	<b>4</b>	<b>3</b>	<b>2</b>	<b>5</b>	<b>3</b>	<b>3</b>	<b>2</b>	<b>1</b>



FC Vol moyen de transport

		2000	2015	2016	2017	2018	2019	2020	2021	2022	2023	2024	2025
Vol de vélo	Trim 1	28	14	15	10	15	10	13	12	24	15	18	6
	Trim 2	39	16	13	16	31	18	8	15	15	14	20	16
	Trim 3	21	14	19	26	25	27	13	17	20	16	20	
	Trim 4	15	14	20	15	12	10	6	20	22	18	10	
Total		103	58	67	67	83	65	40	64	81	63	68	22



FC Cambriolage

		2000	2015	2016	2017	2018	2019	2020	2021	2022	2023	2024	2025
Cambriolage dans habitation	Trim 1	89	66	62	25	26	15	15	10	23	28	12	16
	Trim 2	36	19	15	12	19	10	2	9	23	16	15	27
	Trim 3	74	27	24	27	24	21	10	8	15	20	32	
	Trim 4	143	64	45	35	41	29	10	27	44	26	33	
	<b>Total</b>	<b>342</b>	<b>176</b>	<b>146</b>	<b>99</b>	<b>110</b>	<b>75</b>	<b>37</b>	<b>54</b>	<b>105</b>	<b>90</b>	<b>92</b>	<b>43</b>
Cambriolage ds entreprise ou commerce	Trim 1	13	12	5	8	11	4	7	3	7	3	2	2
	Trim 2	32	15	3	8	5	6	4	6	8	3	1	4
	Trim 3	21	8	2	5	10	3	6	6	2	2	1	
	Trim 4	27	6	10	10	8	6	6	1	10	3	2	
	<b>Total</b>	<b>93</b>	<b>41</b>	<b>20</b>	<b>31</b>	<b>34</b>	<b>19</b>	<b>23</b>	<b>16</b>	<b>27</b>	<b>11</b>	<b>6</b>	<b>6</b>
Cambriolage ds service public ou bâtiment administ	Trim 1	5	3	3	1	3	2		1	5		3	
	Trim 2	4		3	3	7		1	1	7		1	2
	Trim 3	10	1	2	3	2	2	4	2	1		2	
	Trim 4	4	5		5	7	4	1	3	1	2	3	
	<b>Total</b>	<b>23</b>	<b>9</b>	<b>8</b>	<b>12</b>	<b>19</b>	<b>8</b>	<b>6</b>	<b>7</b>	<b>14</b>	<b>2</b>	<b>9</b>	<b>2</b>
Vol au béliier	Trim 2		1										
	Trim 3					1							
	Trim 4										1		
	<b>Total</b>		<b>1</b>			<b>1</b>					<b>1</b>		
Cambriolage dans bâtiment (total)	Trim 1	106	81	68	33	40	21	22	14	35	31	17	18
	Trim 2	72	34	21	23	31	16	7	16	38	19	17	33
	Trim 3	103	36	28	35	36	26	20	16	18	22	35	
	Trim 4	174	75	55	50	56	39	17	31	55	31	38	
	<b>Total</b>	<b>455</b>	<b>226</b>	<b>172</b>	<b>141</b>	<b>163</b>	<b>102</b>	<b>66</b>	<b>77</b>	<b>146</b>	<b>103</b>	<b>107</b>	<b>51</b>



FC Vol autre

		2000	2015	2016	2017	2018	2019	2020	2021	2022	2023	2024	2025
Vol à main armée	Trim 1	1	2	2	1	1				1			1
	Trim 2	4	1	1		2						1	2
	Trim 3	5	1			3			1	1		1	
	Trim 4	3	1	1	1	2	1	1		2		1	
	<b>Total</b>	<b>13</b>	<b>5</b>	<b>4</b>	<b>2</b>	<b>8</b>	<b>1</b>	<b>1</b>	<b>1</b>	<b>1</b>	<b>4</b>		<b>3</b>
Vol avec violence sans arme	Trim 1	6			1	3	4		2	4	4	6	5
	Trim 2	5	6	7	2	2	9	3	4	1	6	3	6
	Trim 3	6	4	2	3	5	4	5	2	7	3	2	
	Trim 4	10	3	6	2	6	1	1	3	4	7	3	
	<b>Total</b>	<b>27</b>	<b>13</b>	<b>15</b>	<b>8</b>	<b>16</b>	<b>18</b>	<b>9</b>	<b>11</b>	<b>16</b>	<b>20</b>	<b>14</b>	
Vol dans ou sur un véhicule	Trim 1	35	10	6	2	6	17	4	9	14	2	2	1
	Trim 2	26	15	5	5	13	17	2	7	12	3	8	7
	Trim 3	34	14	5	13	11	5	4	2	3	5	5	
	Trim 4	24	8	13	12	6	8	4	12	5	12	9	
	<b>Total</b>	<b>119</b>	<b>47</b>	<b>29</b>	<b>32</b>	<b>36</b>	<b>47</b>	<b>14</b>	<b>30</b>	<b>34</b>	<b>22</b>	<b>24</b>	
Vol d'armes et explosifs	Trim 1	1	1	1		2	2						
	Trim 2	2				1					1		1
	Trim 3			1	1	1							
	Trim 4	1			1		1						
	<b>Total</b>	<b>4</b>	<b>1</b>	<b>2</b>	<b>2</b>	<b>4</b>	<b>3</b>				<b>1</b>		
Steaming	Trim 1					1							
	Trim 3		1			1							
	<b>Total</b>		<b>1</b>			<b>2</b>							
Arrachage de sac à main	Trim 2		1										
	Trim 4	1											
	<b>Total</b>	<b>1</b>	<b>1</b>										



FC Vol autre

		2000	2015	2016	2017	2018	2019	2020	2021	2022	2023	2024	2025
Vol à l'arraché	Trim 1			1		1	1			2			
	Trim 2		1		2	2	3					2	
	Trim 3			1	2				2	1			
	Trim 4	1		2	1						1		
	<b>Total</b>	<b>1</b>	<b>1</b>	<b>4</b>	<b>5</b>	<b>3</b>	<b>4</b>			<b>2</b>	<b>3</b>	<b>1</b>	<b>2</b>
Vol à la tire	Trim 1	4	6	3		3	1	3	4	2	1	1	
	Trim 2	4	5	2	1	2	2	2	1		2		3
	Trim 3	2	3	4	1	3	3			2		2	
	Trim 4	8	4	4	3	2		1	3	5	2	2	
	<b>Total</b>	<b>18</b>	<b>18</b>	<b>13</b>	<b>5</b>	<b>10</b>	<b>6</b>	<b>6</b>	<b>8</b>	<b>9</b>	<b>5</b>	<b>5</b>	
Vol à l'étalage	Trim 1	6	9	14	19	15	9	14	9	8	12	13	10
	Trim 2	13	10	18	7	13	8	9	8	10	11	10	8
	Trim 3	7	14	8	13	21	8	11	4	15	9	8	
	Trim 4	3	8	17	13	9	14	6	13	14	11	10	
	<b>Total</b>	<b>29</b>	<b>41</b>	<b>57</b>	<b>52</b>	<b>58</b>	<b>39</b>	<b>40</b>	<b>34</b>	<b>47</b>	<b>43</b>	<b>41</b>	
Vol par ruse	Trim 1	3	3		2	2		3	1	3	2		2
	Trim 2	6	4	3	3	5	4		1	1	1		1
	Trim 3	3	3	6	2	2	2	2		2	1	1	
	Trim 4	6	5	11	1	2	1		2	3	1	1	
	<b>Total</b>	<b>18</b>	<b>15</b>	<b>20</b>	<b>8</b>	<b>11</b>	<b>7</b>	<b>5</b>	<b>4</b>	<b>9</b>	<b>5</b>	<b>2</b>	
Vol de métaux	Trim 1	1	5						1	2	1	3	
	Trim 2	1	2	2		2	1	6	1	2			1
	Trim 3		1			6	1		2	3	2	3	
	Trim 4		1	1		1	1		3			2	
	<b>Total</b>	<b>2</b>	<b>9</b>	<b>3</b>		<b>9</b>	<b>3</b>	<b>6</b>	<b>7</b>	<b>7</b>	<b>3</b>	<b>8</b>	



FC Vol autre

		2000	2015	2016	2017	2018	2019	2020	2021	2022	2023	2024	2025
Vol sur les chantiers	Trim 1	1	6		3	3	2	6	2	2	1	2	1
	Trim 2	2	3	7	1	2	3	4		4	2	2	1
	Trim 3	6	4		1	3	4	1			1	2	
	Trim 4	2	3	3	7	3	1	1			3	2	
<b>Total</b>		<b>11</b>	<b>16</b>	<b>10</b>	<b>12</b>	<b>11</b>	<b>10</b>	<b>12</b>	<b>2</b>	<b>6</b>	<b>7</b>	<b>8</b>	<b>2</b>
Home-invasion	Trim 1			1									
	Trim 2						1						
<b>Total</b>				<b>1</b>			<b>1</b>						
Vol d'animaux	Trim 1	3		1		1	1		1				
	Trim 2			3							1		
	Trim 3		1	2	1								
	Trim 4			2				1					
<b>Total</b>		<b>3</b>	<b>1</b>	<b>8</b>	<b>1</b>	<b>1</b>	<b>1</b>	<b>1</b>	<b>1</b>		<b>1</b>		
Vol de cargaison	Trim 3										1		
	Trim 4				1								
<b>Total</b>					<b>1</b>						<b>1</b>		



Criminalité ICT

		2000	2015	2016	2017	2018	2019	2020	2021	2022	2023	2024	2025
Fraude de cartes de paiements	Trim 1	2	3	6	1		3	1	6	1	3	2	1
	Trim 2			6	5	2	1	6	2	1	3		2
	Trim 3		3	1	5	1	2	6		1		2	
	Trim 4	1	5	5		3	3	2	4	1	1		
<b>Total</b>		<b>3</b>	<b>11</b>	<b>18</b>	<b>11</b>	<b>6</b>	<b>9</b>	<b>15</b>	<b>12</b>	<b>4</b>	<b>7</b>	<b>4</b>	<b>3</b>
Phishing	Trim 1				1	2	8	19	30	31	21	18	24
	Trim 2					10	5	35	19	27	19	22	24
	Trim 3			3	3	11	24	20	19	19	26	22	
	Trim 4				3	27	23	41	26	26	26	24	
<b>Total</b>				<b>4</b>	<b>18</b>	<b>51</b>	<b>101</b>	<b>110</b>	<b>103</b>	<b>92</b>	<b>86</b>		<b>48</b>
Ransomware	Trim 1											2	
	Trim 2							1					
	Trim 3				1						2		
	Trim 4						1						
<b>Total</b>					<b>1</b>	<b>1</b>	<b>1</b>			<b>2</b>	<b>2</b>		
Shouldersurfing	Trim 3			3									
	Trim 4					1	1			1			
<b>Total</b>			<b>3</b>	<b>3</b>	<b>1</b>	<b>1</b>				<b>1</b>			
Skimming	Trim 1		1				2	1					
	Trim 2			4	1								
	Trim 3			1	2		1	1					
	Trim 4		4			2	1	1					
<b>Total</b>			<b>5</b>	<b>5</b>	<b>3</b>	<b>2</b>	<b>4</b>	<b>3</b>					



FC Autre

		2000	2015	2016	2017	2018	2019	2020	2021	2022	2023	2024	2025
Violence contre les métiers d'intérêt général	Trim 1			2	2	2	2	5	1		3	3	2
	Trim 2	1		7	1	4			3	3	2	2	2
	Trim 3	1	3	4	1	2	2	3	2	2	2	3	
	Trim 4	1			2	3	1	6	2	2	1	1	
<b>Total</b>		<b>3</b>	<b>3</b>	<b>13</b>	<b>6</b>	<b>11</b>	<b>5</b>	<b>14</b>	<b>8</b>	<b>7</b>	<b>8</b>	<b>9</b>	<b>4</b>
Viol collectif	Trim 2					1							
	Trim 4							1					
<b>Total</b>						<b>1</b>		<b>1</b>					
Graffiti	Trim 1			1	3		5	1		3			
	Trim 2		3	2			2	2		2	1	1	2
	Trim 3				6	2	2	4		2	2		
	Trim 4		1	1	3	2		1	3			1	
<b>Total</b>			<b>4</b>	<b>4</b>	<b>12</b>	<b>4</b>	<b>9</b>	<b>8</b>	<b>3</b>	<b>7</b>	<b>3</b>	<b>2</b>	<b>2</b>
Dégradation de voiture	Trim 1	1	17	16	18	17	19	16	14	7	12	12	18
	Trim 2	10	24	21	18	28	11	13	17	14	23	18	13
	Trim 3	14	27	32	23	18	26	13	20	21	16	18	
	Trim 4	13	17	18	19	23	13	16	12	18	30	16	
<b>Total</b>		<b>38</b>	<b>85</b>	<b>87</b>	<b>78</b>	<b>86</b>	<b>69</b>	<b>58</b>	<b>63</b>	<b>60</b>	<b>81</b>	<b>64</b>	<b>31</b>
Rixe au couteau	Trim 1	1	2		1			1		1	1		
	Trim 2			1		1		1	1		2	1	
	Trim 3		3					1		3		2	
	Trim 4			1			2	1		1	1		
<b>Total</b>		<b>1</b>	<b>5</b>	<b>2</b>	<b>1</b>	<b>1</b>	<b>2</b>	<b>4</b>	<b>1</b>	<b>5</b>	<b>4</b>	<b>3</b>	



PH Violence intrafamiliale (VIF)

		2000	2015	2016	2017	2018	2019	2020	2021	2022	2023	2024	2025
VIF: physique, dans le couple	Trim 1	5	14	19	24	26	27	22	15	21	16	23	23
	Trim 2	10	15	36	18	26	27	19	22	29	24	21	17
	Trim 3	4	15	18	21	26	23	17	17	28	16	27	
	Trim 4	7	19	29	14	25	25	23	17	13	24	23	
	<b>Total</b>	<b>26</b>	<b>63</b>	<b>102</b>	<b>77</b>	<b>103</b>	<b>102</b>	<b>81</b>	<b>71</b>	<b>91</b>	<b>80</b>	<b>94</b>	<b>40</b>
VIF: physique, envers des descendants	Trim 1		4	3	5	11	4	10	4	3	5	9	11
	Trim 2		4	7	5	13	9	7	8	3	8	9	4
	Trim 3		7	6	1	11	7	4	3	6	9	4	
	Trim 4	1	3	7	9	7	7	7	11	6	9	10	
	<b>Total</b>	<b>1</b>	<b>18</b>	<b>23</b>	<b>20</b>	<b>42</b>	<b>27</b>	<b>28</b>	<b>26</b>	<b>18</b>	<b>31</b>	<b>32</b>	<b>15</b>
VIF: physique, envers d'autres membres	Trim 1	6	6	2	6	17	4	4	6	4	6	3	9
	Trim 2	11	8	7	6	14	12	2	7	4	14	3	8
	Trim 3	4	13	3	6	9	16	5	5	7	6	6	
	Trim 4	2	5	5	7	10	13	6	4	6	5	5	
	<b>Total</b>	<b>23</b>	<b>32</b>	<b>17</b>	<b>25</b>	<b>50</b>	<b>45</b>	<b>17</b>	<b>22</b>	<b>21</b>	<b>31</b>	<b>17</b>	<b>17</b>
VIF: sexuelle, dans le couple	Trim 1			1							1		
	Trim 2			1							1		
	Trim 3				2						1		
	Trim 4		1										
	<b>Total</b>		<b>1</b>	<b>2</b>	<b>2</b>						<b>3</b>		
VIF: sexuelle, envers des descendants	Trim 1	1			2			1	1		1	1	
	Trim 2		1		2						2		
	Trim 3							1					
	Trim 4	1		1	1							1	
	<b>Total</b>	<b>2</b>	<b>1</b>	<b>1</b>	<b>5</b>			<b>2</b>	<b>1</b>		<b>3</b>	<b>2</b>	
VIF: sexuelle, envers d'autres membres	Trim 1	1											
	Trim 4	2							1				
	<b>Total</b>	<b>3</b>							<b>1</b>				



PH Violence intrafamiliale (VIF)

		2000	2015	2016	2017	2018	2019	2020	2021	2022	2023	2024	2025
VIF: psychique, dans le couple	Trim 1	21	14	8	28	17	9	10	49	18	16	11	7
	Trim 2	24	20	18	13	15	17	9	19	13	9	8	16
	Trim 3	23	18	27	26	12	17	22	16	28	17	21	
	Trim 4	22	24	26	22	10	14	31	11	28	22	13	
Total		90	76	79	89	54	57	72	95	87	64	53	23
VIF: psychique, envers des descendants	Trim 1		1	1	7	3	2		12	4	3	3	3
	Trim 2			6	4	2	5	1	4		6	6	6
	Trim 3			5	4	3	5	7	2	2	2	11	
	Trim 4		1	2	4	4	5	10	4	6	10	8	
Total			2	14	19	12	17	18	22	12	21	28	9
VIF: psychique, envers d'autres membres	Trim 1				2	4	1	1	2	1		2	1
	Trim 2		1	1	2	4	5		4	3	5	2	1
	Trim 3		2	2	2	2		2	1	1	5		
	Trim 4			2	10		1	3	1		3	1	
Total			3	5	16	10	7	6	8	5	13	5	2
VIF: économique, dans le couple	Trim 1	1		1	2		3	1	1		2	3	1
	Trim 2	1		1	2	2		3	2	1	1	1	1
	Trim 3		2	1	3	3	4	1	2	1		1	
	Trim 4		2	3	1	4	1	3		4	3	1	
Total		2	4	6	8	9	8	8	5	6	6	6	2
VIF: économique, envers des descendants	Trim 1										1	1	
	Trim 2	1		2									
	Trim 3	1	1				4						
	Trim 4					3		1		2	2		
Total		2	1	2		3	4	1		2	3	1	



PH Violence intrafamiliale (VIF)

		2000	2015	2016	2017	2018	2019	2020	2021	2022	2023	2024	2025
VIF: économique, envers d'autres membres	Trim 1	1	1	1	5	5	3	1	2	1	1	2	3
	Trim 2	2	1	3	4	5	2	2	1	1	3	2	1
	Trim 3	2	3	2		1	6	4		3			
	Trim 4	1	3	3	5	5		3		1	2		
<b>Total</b>		<b>6</b>	<b>8</b>	<b>9</b>	<b>14</b>	<b>16</b>	<b>11</b>	<b>10</b>	<b>3</b>	<b>6</b>	<b>6</b>	<b>4</b>	<b>4</b>



PH Hormones et dopage

		2000	2015	2016	2017	2018	2019	2020	2021	2022	2023	2024	2025
Dopage humain	Trim 1		3		2	1		1	1		1	1	
	Trim 2				1	3	1	3			1	1	
	Trim 3		4	4			1		1	1		1	
	Trim 4		2	2		2	1		1				
	<b>Total</b>		<b>9</b>	<b>6</b>	<b>3</b>	<b>6</b>	<b>3</b>	<b>4</b>	<b>3</b>	<b>1</b>	<b>2</b>	<b>3</b>	
Engraissement illégal	Trim 1				1			1	1				
	Trim 3		1	1									
	Trim 4		1			1		1					
	<b>Total</b>		<b>2</b>	<b>1</b>	<b>1</b>	<b>1</b>		<b>2</b>	<b>1</b>				



PH Drogues

		2000	2015	2016	2017	2018	2019	2020	2021	2022	2023	2024	2025
Vente de cocaïne	Trim 1			1	1		2		3	2	2	1	3
	Trim 2		1	1		1	1	1		2	2		4
	Trim 3		2			1		1	3		1	2	
	Trim 4		1		2			3	2	3	2		
<b>Total</b>			<b>4</b>	<b>2</b>	<b>3</b>	<b>2</b>	<b>3</b>	<b>5</b>	<b>8</b>	<b>7</b>	<b>7</b>	<b>3</b>	<b>7</b>
Import-export de cocaïne	Trim 2				1								
	Trim 4										1		
<b>Total</b>					<b>1</b>						<b>1</b>		
Production de drogues synthétiques	Trim 1		1		1								
	Trim 2			1			1						1
	Trim 3			1		1		1				1	
	Trim 4			3									
<b>Total</b>			<b>1</b>	<b>5</b>	<b>1</b>	<b>1</b>	<b>1</b>	<b>1</b>				<b>1</b>	<b>1</b>
Import-export de drogues synthétiques	Trim 1										1		
	Trim 2				2				1				
	Trim 3							1					
	Trim 4						1						
<b>Total</b>					<b>2</b>		<b>1</b>	<b>1</b>	<b>1</b>		<b>1</b>		
Vente de drogues synthétiques	Trim 1	1	1	1	4	2	2	7	2	2	2	1	
	Trim 2			2	3	3	3	1	5	1	1	4	1
	Trim 3		5	3	1	5	1	1	3	1	3	1	
	Trim 4	1	2	5		2	2	4	1	1	2	1	
<b>Total</b>		<b>2</b>	<b>8</b>	<b>11</b>	<b>8</b>	<b>12</b>	<b>8</b>	<b>13</b>	<b>11</b>	<b>5</b>	<b>8</b>	<b>7</b>	<b>1</b>
Production de cannabis (culture)	Trim 1		1	1	2			3	1			1	1
	Trim 2		2	2	1		1	1	1		2		
	Trim 3	1		3	2	3	2	2		1		1	
	Trim 4		4				2	4	1	1			
<b>Total</b>		<b>1</b>	<b>7</b>	<b>6</b>	<b>5</b>	<b>3</b>	<b>5</b>	<b>10</b>	<b>3</b>	<b>2</b>	<b>2</b>	<b>2</b>	<b>1</b>



PH Drogues

		2000	2015	2016	2017	2018	2019	2020	2021	2022	2023	2024	2025
<b>Vente de cannabis en grande quantité</b>	<b>Trim 1</b>									1	1		
	<b>Total</b>									1	1		
<b>Vente-traffic d héroïne</b>	<b>Trim 1</b>				1					1	1		
	<b>Total</b>				1					1	1		



PH Trafic d'armes

		2000	2015	2016	2017	2018	2019	2020	2021	2022	2023	2024	2025
Commerce et production d'arme à feu et mun.	Trim 1	1	1									2	
	Trim 2		2		1					2		1	
	Trim 3				1								
	Trim 4							1					
<b>Total</b>		<b>1</b>	<b>3</b>		<b>2</b>			<b>1</b>		<b>2</b>		<b>3</b>	
Commerce et production d'arme non à feu	Trim 2							1			1		
<b>Total</b>								<b>1</b>			<b>1</b>		



PH Traite des êtres humains

		2000	2015	2016	2017	2018	2019	2020	2021	2022	2023	2024	2025
TEH - exploitation économique	Trim 2											1	
	Trim 4							1					
	<b>Total</b>							<b>1</b>				<b>1</b>	
TEH - exploitation sexuelle	Trim 1				1				2		3	1	2
	Trim 2									1		1	3
	Trim 3								4		1		
	Trim 4											1	
	<b>Total</b>				<b>1</b>				<b>6</b>	<b>1</b>	<b>4</b>	<b>3</b>	<b>5</b>



PH Violence dans l'espace public

		2000	2015	2016	2017	2018	2019	2020	2021	2022	2023	2024	2025
Violence physique (transport public)	Trim 1		1		2	2		4			2		1
	Trim 2					1	1					1	
	Trim 3					1				2			
	Trim 4			2			1	1	1		1		
	<b>Total</b>		<b>1</b>	<b>2</b>	<b>2</b>	<b>4</b>	<b>2</b>	<b>5</b>	<b>1</b>	<b>2</b>	<b>3</b>	<b>1</b>	<b>1</b>
Violence physique (voie publique)	Trim 1	5	8	12	9	9	11	9	10	8	9	7	12
	Trim 2	14	10	16	6	15	17	11	10	10	16	11	13
	Trim 3	3	9	11	12	15	12	14	13	7	11	16	
	Trim 4	5	9	14	8	12	12	12	6	13	8	7	
	<b>Total</b>	<b>27</b>	<b>36</b>	<b>53</b>	<b>35</b>	<b>51</b>	<b>52</b>	<b>46</b>	<b>39</b>	<b>38</b>	<b>44</b>	<b>41</b>	<b>25</b>
Violence physique (autre endroit public)	Trim 1							2		1	1	1	4
	Trim 2	3	1	3		1		1	2	5	2	2	1
	Trim 3	2	2	2	2	1		2	1	1	2	1	
	Trim 4	1	2		1	1	2		1		2	1	
	<b>Total</b>	<b>6</b>	<b>5</b>	<b>5</b>	<b>3</b>	<b>4</b>	<b>3</b>	<b>3</b>	<b>5</b>	<b>7</b>	<b>7</b>	<b>5</b>	<b>5</b>
Violence physique (endroit accessible au public)	Trim 1	7	2	2	2	7	9	6	2	5	4	6	8
	Trim 2	8	8	8	5	7	8	4	7	6	3	4	10
	Trim 3	7	7	5	6	10	7	5	11	5	6	7	
	Trim 4	4	6	10	6	9	7	3	5	4	6	4	
	<b>Total</b>	<b>26</b>	<b>23</b>	<b>25</b>	<b>19</b>	<b>33</b>	<b>31</b>	<b>18</b>	<b>25</b>	<b>20</b>	<b>19</b>	<b>21</b>	<b>18</b>
Violence sexuelle (transport public)	Trim 2		1				2						
	Trim 4	1				1							
	<b>Total</b>	<b>1</b>	<b>1</b>			<b>1</b>	<b>2</b>						
Violence sexuelle (voie publique)	Trim 1				2		1	1	1				
	Trim 2	1	1		1	2			2	1			2
	Trim 3	2	2	1	2	1	1	4			1	2	
	Trim 4		2					1		1		1	
	<b>Total</b>	<b>3</b>	<b>5</b>	<b>1</b>	<b>5</b>	<b>3</b>	<b>2</b>	<b>6</b>	<b>3</b>	<b>2</b>	<b>1</b>	<b>3</b>	<b>2</b>



PH Violence dans l'espace public

		2000	2015	2016	2017	2018	2019	2020	2021	2022	2023	2024	2025
Violence sexuelle (autre endroit public)	Trim 1						1	2					1
	Trim 2	2								1		1	
	Trim 3		1				2	2	1				
	Trim 4		1						1				
<b>Total</b>		<b>2</b>	<b>2</b>				<b>3</b>	<b>4</b>	<b>2</b>	<b>1</b>		<b>1</b>	<b>1</b>
Violence sexuelle (endroit accessible au public)	Trim 1		2	1			6	3	3	2	1	1	1
	Trim 2		1			2	1	3	7	1	4		1
	Trim 3		3			1	6	6	7		2	7	
	Trim 4		1	2		1	4	6	2		2		
<b>Total</b>			<b>7</b>	<b>3</b>		<b>4</b>	<b>17</b>	<b>18</b>	<b>19</b>	<b>3</b>	<b>9</b>	<b>8</b>	<b>2</b>
Violence psychique (transport public)	Trim 1	1					2	1			1		1
	Trim 2			1	2								
	Trim 3				4					1			
	Trim 4						1	1	1				
<b>Total</b>		<b>1</b>		<b>1</b>	<b>6</b>		<b>3</b>	<b>2</b>	<b>1</b>	<b>1</b>	<b>1</b>		<b>1</b>
Violence psychique (voie publique)	Trim 1	11	2	7	4	6	9	10	11	8	4	7	9
	Trim 2	17	5	3	4	7	7	10	9	7	9	6	13
	Trim 3	16	5	14	3	5	6	11	7	7	7	6	
	Trim 4	4	5	2	12	3	4	11	3	9	6	6	
<b>Total</b>		<b>48</b>	<b>17</b>	<b>26</b>	<b>23</b>	<b>21</b>	<b>26</b>	<b>42</b>	<b>30</b>	<b>31</b>	<b>26</b>	<b>25</b>	<b>22</b>
Violence psychique (autre endroit public)	Trim 1		1	1	2		1	2	1		2		1
	Trim 2	3	1	1	1		4	1	1	1	1	2	
	Trim 3					2	1			2		1	
	Trim 4	3				1		2	1				
<b>Total</b>		<b>6</b>	<b>2</b>	<b>2</b>	<b>3</b>	<b>3</b>	<b>6</b>	<b>5</b>	<b>3</b>	<b>3</b>	<b>3</b>	<b>3</b>	<b>1</b>



PH Violence dans l'espace public

		2000	2015	2016	2017	2018	2019	2020	2021	2022	2023	2024	2025
Violence psychique (endroit accessible au public)	Trim 1	4	1	5	2	3	2	4	1	2	3	3	4
	Trim 2	11	2	3	3	8	3	3	5	3	2	2	8
	Trim 3	6	6	4	3	5	3	7	3	2	4	7	
	Trim 4	5	4	4	4	1	1	5	2	3	2	3	
	<b>Total</b>	<b>26</b>	<b>13</b>	<b>16</b>	<b>12</b>	<b>17</b>	<b>9</b>	<b>19</b>	<b>11</b>	<b>10</b>	<b>11</b>	<b>15</b>	<b>12</b>
Vol à main armée (transport public)	Trim 4				1								
<b>Total</b>				<b>1</b>									
Vol à main armée (voie publique)	Trim 1	1		1		1							1
	Trim 2	1											
	Trim 3	3	1			1							
	Trim 4	1						1		1			
	<b>Total</b>	<b>6</b>	<b>1</b>	<b>1</b>		<b>2</b>		<b>1</b>		<b>1</b>			<b>1</b>
Vol à main armée (autre endroit public)	Trim 4	1											
<b>Total</b>	<b>1</b>												
Vol à main armée (endroit accessible au public)	Trim 1		2		1								
	Trim 2	2		1		1							
	Trim 3					2				1			
	Trim 4	1	1			1	1			1			
	<b>Total</b>	<b>3</b>	<b>3</b>	<b>1</b>	<b>1</b>	<b>4</b>	<b>1</b>			<b>2</b>			
Vol avec violence sans arme (transport public)	Trim 2	1											
	Trim 3				1								
	Trim 4										1		
	<b>Total</b>	<b>1</b>			<b>1</b>						<b>1</b>		
Vol avec violence sans arme (voie publique)	Trim 1	5				1			1	1			1
	Trim 2	2	3	1	1	1	3		1		1		
	Trim 3	1		1	1	2	1	1		1	1		
	Trim 4	4		1	2	1	1	1		1			
	<b>Total</b>	<b>12</b>	<b>3</b>	<b>3</b>	<b>4</b>	<b>5</b>	<b>5</b>	<b>2</b>	<b>2</b>	<b>3</b>	<b>2</b>		<b>1</b>



PH Violence dans l'espace public

		2000	2015	2016	2017	2018	2019	2020	2021	2022	2023	2024	2025
Vol avec violence sans arme (autre endroit public)	Trim 2	1	1										
	Trim 3									1	1		
	<b>Total</b>	<b>1</b>	<b>1</b>							<b>1</b>	<b>1</b>		
Vol avec violence sans arme (endr. acces. au pub.)	Trim 1					1				1		1	
	Trim 2	2	1	5	1	1	2		1			1	1
	Trim 3		2	1		2	1	1		1		2	
	Trim 4	2	1	4		1			1	1			
	<b>Total</b>	<b>4</b>	<b>4</b>	<b>10</b>	<b>1</b>	<b>5</b>	<b>3</b>	<b>1</b>	<b>2</b>	<b>3</b>		<b>4</b>	<b>1</b>



PH Autre

		2000	2015	2016	2017	2018	2019	2020	2021	2022	2023	2024	2025
Faux policiers	Trim 1						2						1
	Trim 2									2			2
	Trim 3		1			1							
	Trim 4				2	1			2				
<b>Total</b>			<b>1</b>		<b>2</b>	<b>2</b>	<b>2</b>		<b>2</b>	<b>2</b>			<b>3</b>
Terrorisme, extrémisme et radicalisme	Trim 1		3	1		1						1	
	Trim 2				1	1							1
	Trim 3			2					1				
	Trim 4			1									
<b>Total</b>			<b>3</b>	<b>4</b>	<b>1</b>	<b>2</b>			<b>1</b>			<b>1</b>	<b>1</b>
Cyberharcèlement	Trim 1	6	6	4	10	13	11	11	18	10	6	9	17
	Trim 2	1	7	5	4	7	10	3	10	13	11	26	11
	Trim 3	1	7	7	5	7	4	3	12	11	17	16	
	Trim 4	4	6	3	15	8	5	10	4	16	20	16	
<b>Total</b>		<b>12</b>	<b>26</b>	<b>19</b>	<b>34</b>	<b>35</b>	<b>30</b>	<b>27</b>	<b>44</b>	<b>50</b>	<b>54</b>	<b>67</b>	<b>28</b>
Fraude à l'identité	Trim 1	1		8	4	4	6	10	14	10	8	7	10
	Trim 2	3	4	3		7	3	5	8	3	15	6	8
	Trim 3	3	6	6	6	6	11	7	13	11	12	5	
	Trim 4	3	8	5	5	7	9	14	5	3	9	5	
<b>Total</b>		<b>10</b>	<b>18</b>	<b>22</b>	<b>15</b>	<b>24</b>	<b>29</b>	<b>36</b>	<b>40</b>	<b>27</b>	<b>44</b>	<b>23</b>	<b>18</b>



**Beringen**

**2024**

**FC Vol moyen de transport**

	Jan	Fév	Mar	Avr	Mai	Juin	Juil	Août	Sep	Oct	Nov	Déc	Total
Vol de voiture										2	1		3
Homejacking										1			1
Vol de vélomoteur							1			1			2
Vol de vélo	5	7	6	4	8	8	9	5	6	6	3	1	68

**FC Cambriolage**

	Jan	Fév	Mar	Avr	Mai	Juin	Juil	Août	Sep	Oct	Nov	Déc	Total
Cambriolage dans habitation	3	4	5		7	8	15	12	5	7	15	11	92
Cambriolage ds entreprise ou commerce	1		1	1					1	1		1	6
Cambriolage ds service public ou bâtiment administ	3			1			1	1		2	1		9
Cambriolage dans bâtiment (total)	7	4	6	2	7	8	16	13	6	10	16	12	107

**FC Vol autre**

	Jan	Fév	Mar	Avr	Mai	Juin	Juil	Août	Sep	Oct	Nov	Déc	Total
Vol à main armée					1				1	1			3
Vol avec violence sans arme	2	3	1	1	2				2	3			14
Vol dans ou sur un véhicule	2			3	1	4	2	3		5	1	3	24
Vol à l'arraché				1		1							2
Vol à la tire	1								2	1		1	5
Vol à l'étalage	7	3	3	1	4	5	3	4	1	2	5	3	41
Vol par ruse									1	1			2
Vol de métaux	2		1					1	2	1	1		8
Vol sur les chantiers	2				2			2			2		8



### Criminalité ICT

	Jan	Fév	Mar	Avr	Mai	Juin	Juil	Août	Sep	Oct	Nov	Déc	Total
Fraude de cartes de paiements		2						2					4
Phishing	5	5	8	8	4	10	10	4	8	9	7	8	86
Ransomware	1		1										2

### FC Autre

	Jan	Fév	Mar	Avr	Mai	Juin	Juil	Août	Sep	Oct	Nov	Déc	Total
Violence contre les métiers d'intérêt général		2	1		1	1			3		1		9
Graffiti					1					1			2
Dégradation de voiture	5	4	3	6	5	7	6	7	5	7	4	5	64
Rixe au couteau				1			1	1					3

### PH Violence intrafamiliale (VIF)

	Jan	Fév	Mar	Avr	Mai	Juin	Juil	Août	Sep	Oct	Nov	Déc	Total
VIF: physique, dans le couple	6	9	8	5	8	8	9	8	10	11	5	7	94
VIF: physique, envers des descendants	1	4	4	3	3	3	1	2	1	2	1	7	32
VIF: physique, envers d'autres membres	1	1	1	1	1	1	1	4	1		2	3	17
VIF: sexuelle, envers des descendants	1										1		2
VIF: psychique, dans le couple	2	2	7	3	5		1	9	11	6	7		53
VIF: psychique, envers des descendants	1		2		3	3		6	5	4	4		28
VIF: psychique, envers d'autres membres	2					2					1		5
VIF: économique, dans le couple		2	1		1				1	1			6
VIF: économique, envers des descendants		1											1
VIF: économique, envers d'autres membres		2			1	1							4

### PH Hormones et dopage

	Jan	Juin	Sep	Total
Dopage humain	1	1	1	3



## PH Drogues

	Jan	Mai	Juin	Juil	Sep	Nov	Total
Vente de cocaïne	1				2		3
Production de drogues synthétiques				1			1
Vente de drogues synthétiques	1	1	3		1	1	7
Production de cannabis (culture)	1			1			2

## PH Trafic d'armes

	Mar	Avr	Total
Commerce et production d'arme à feu et mun.	2	1	3

## PH Traite des êtres humains

	Mar	Avr	Mai	Déc	Total
TEH - exploitation économique		1			1
TEH - exploitation sexuelle	1		1	1	3

## PH Violence dans l'espace public

	Jan	Fév	Mar	Avr	Mai	Juin	Juil	Août	Sep	Oct	Nov	Déc	Total
Violence physique (transport public)					1								1
Violence physique (voie publique)	3	2	2	5	2	4	7	7	2	1	3	3	41
Violence physique (autre endroit public)		1				2		1			1		5
Violence physique (endroit accessible au public)	2	2	2	1	3			2	5	2		2	21
Violence sexuelle (voie publique)							1		1			1	3
Violence sexuelle (autre endroit public)						1							1
Violence sexuelle (endroit accessible au public)	1						6		1				8
Violence psychique (voie publique)	1	3	3	2	1	3	1	5		2	2	2	25
Violence psychique (autre endroit public)				1	1			1					3
Violence psychique (endroit accessible au public)	2		1	1	1		6		1	1	1	1	15
Vol avec violence sans arme (endr. acces. au pub.)			1		1				2				4



**PH Autre**

	Jan	Mar	Avr	Mai	Juin	Juil	Août	Sep	Oct	Nov	Déc	Total
<b>Terrorisme, extrémisme et radicalisme</b>		1										1
<b>Cyberharcèlement</b>	4	5	7	5	14	3	6	7	5	7	4	67
<b>Fraude à l'identité</b>	5	2	4	2		3	2			3	2	23



2025

**FC Vol moyen de transport**

	Jan	Fév	Mar	Avr	Mai	Juin	Total
Vol de voiture	1		1	1			3
Vol de vélomoteur					1		1
Vol de vélo	1	2	3	4	7	5	22

**FC Cambriolage**

	Jan	Fév	Mar	Avr	Mai	Juin	Total
Cambriolage dans habitation	6	5	5	5	13	9	43
Cambriolage ds entreprise ou commerce	1		1		2	2	6
Cambriolage ds service public ou bâtiment administ					2		2
Cambriolage dans bâtiment (total)	7	5	6	5	17	11	51

**FC Vol autre**

	Jan	Fév	Mar	Avr	Mai	Juin	Total
Vol à main armée	1			1	1		3
Vol avec violence sans arme	4		1	3		3	11
Vol dans ou sur un véhicule		1		2	3	2	8
Vol d'armes et explosifs				1			1
Vol à la tire					2	1	3
Vol à l'étalage	2		8	2	1	5	18
Vol par ruse	2			1			3
Vol de métaux						1	1
Vol sur les chantiers	1				1		2



### Criminalité ICT

	Jan	Fév	Mar	Avr	Mai	Juin	Total
Fraude de cartes de paiements			1		2		3
Phishing	6	7	11	9	8	7	48

### FC Autre

	Jan	Fév	Mar	Avr	Mai	Juin	Total
Violence contre les métiers d'intérêt général		2		1	1		4
Graffiti				1		1	2
Dégradation de voiture	4	3	11	6	2	5	31

### PH Violence intrafamiliale (VIF)

	Jan	Fév	Mar	Avr	Mai	Juin	Total
VIF: physique, dans le couple	7	12	4	5	6	6	40
VIF: physique, envers des descendants	6	3	2	2	1	1	15
VIF: physique, envers d'autres membres	2	4	3	1	4	3	17
VIF: psychique, dans le couple	2	2	3	8	3	5	23
VIF: psychique, envers des descendants	1		2	2	3	1	9
VIF: psychique, envers d'autres membres		1			1		2
VIF: économique, dans le couple			1		1		2
VIF: économique, envers d'autres membres		2	1		1		4

### PH Drogues

	Jan	Fév	Avr	Mai	Total
Vente de cocaïne	2	1	3	1	7
Production de drogues synthétiques				1	1
Vente de drogues synthétiques			1		1
Production de cannabis (culture)	1				1



**PH Traite des êtres humains**

	Jan	Mar	Avr	Juin	Total
TEH - exploitation sexuelle	1	1	1	2	5

**PH Violence dans l'espace public**

	Jan	Fév	Mar	Avr	Mai	Juin	Total
Violence physique (transport public)	1						1
Violence physique (voie publique)	5	3	4	2	7	4	25
Violence physique (autre endroit public)	1	2	1	1			5
Violence physique (endroit accessible au public)	1	5	2	4	4	2	18
Violence sexuelle (voie publique)					2		2
Violence sexuelle (autre endroit public)			1				1
Violence sexuelle (endroit accessible au public)		1			1		2
Violence psychique (transport public)	1						1
Violence psychique (voie publique)	2	3	4	2	5	6	22
Violence psychique (autre endroit public)			1				1
Violence psychique (endroit accessible au public)	1	2	1	2	3	3	12
Vol à main armée (voie publique)	1						1
Vol avec violence sans arme (voie publique)			1				1
Vol avec violence sans arme (endr. acces. au pub.)						1	1

**PH Autre**

	Jan	Fév	Mar	Avr	Mai	Juin	Total
Faux policiers	1			2			3
Terrorisme, extrémisme et radicalisme					1		1
Cyberharcèlement	9	4	4	6	2	3	28
Fraude à l'identité	2	6	2	1	3	4	18

# ***STATISTIQUES POLICIERES DE CRIMINALITE***

---

***LIEU DE PERPETRATION: COMMUNE***

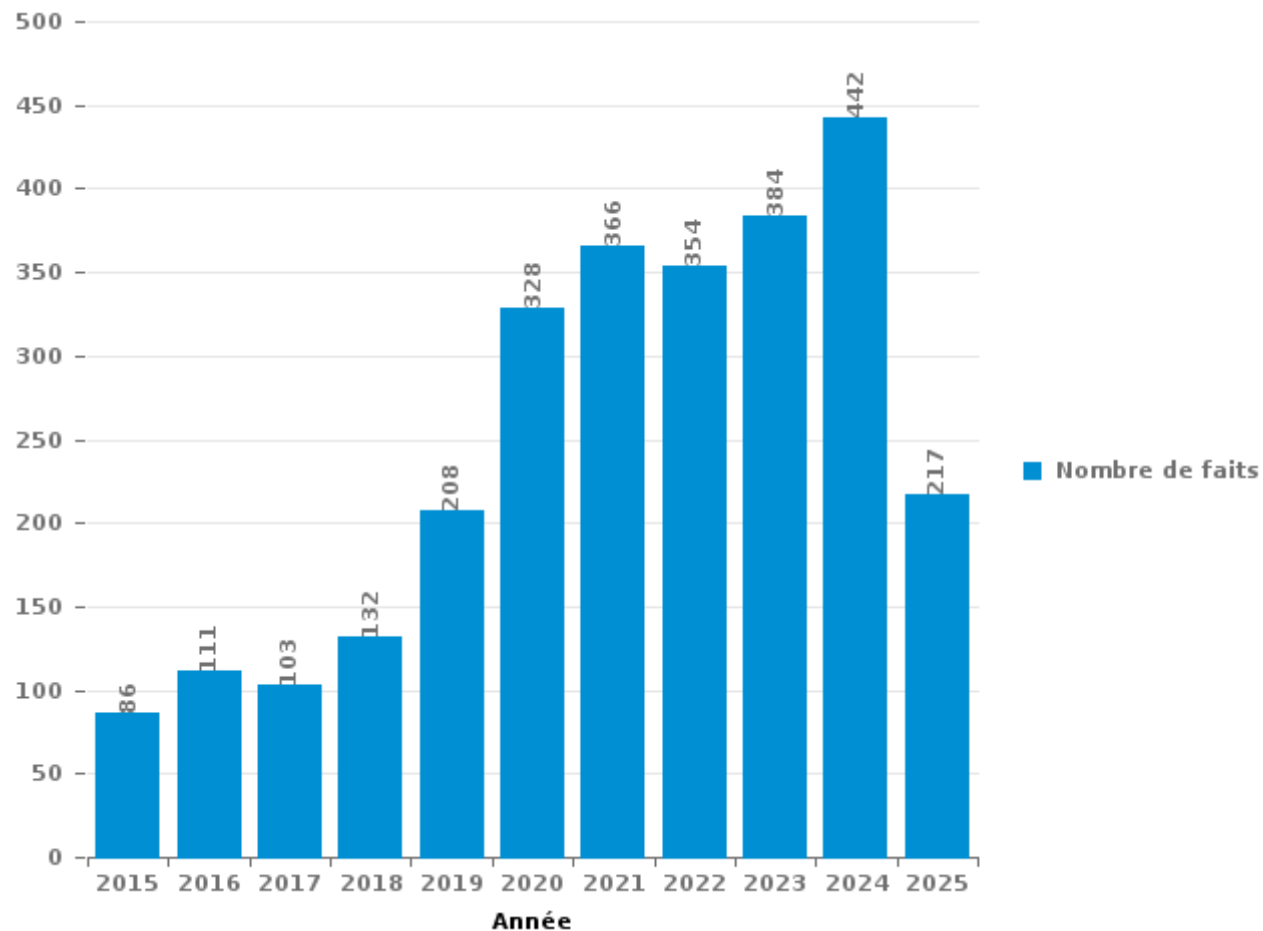
**Beringen**

***PARTIE III : ICT***



**Beringen**

Nombre total de délits avec un élément ICT/online, depuis 2015





Criminalité ICT/online au sens strict

Infractions (exhaustif)

	2015	2016	2017	2018	2019	2020	2021	2022	2023	2024	2025
Code pénal social: Infr. contre foi publique en droit pénal social: Faux en informatique									1		
Criminalité informatique: Faux en informatique:		1	1	1	2	36	136	133	150	147	69
Criminalité informatique: Fraude informatique:	34	25	24	43	95	153	164	164	167	167	111
Criminalité informatique: Hacking:	7	7	1	7	11	18	15	20	16	28	5
Criminalité informatique: Sabotage:	1			2	2	2	2	4	2	5	
Infr. contre autres valeurs morales et sentiments: Violation de communication par particulier:		1	1	1						1	
Infr. contre l'autorité publique: Refus de coopération (informatique et télécom):								1			
<b>Total:</b>	<b>42</b>	<b>34</b>	<b>27</b>	<b>54</b>	<b>110</b>	<b>209</b>	<b>317</b>	<b>322</b>	<b>336</b>	<b>348</b>	<b>185</b>

Figures criminelles (à considérer spécifiquement – ne pas additionner avec d'autres éléments – risque de double comptage!)

	2015	2016	2017	2018	2019	2020	2021	2022	2023	2024	2025
Fraude de cartes de paiements	11	18	11	6	9	15	12	4	7	4	3
Phishing			4	18	51	101	110	103	92	86	48
Ransomware				1	1	1			2	2	
Shouldersurfing		3	3	1	1			1			
Skimming	5	5	3	2	4	3					



## Criminalité ICT/online au sens large

Infractions (uniquement si code-fait existe)

	2015	2016	2017	2018	2019	2020	2021	2022	2023	2024	2025
Armes et explosifs: Autre: Vente par correspondance/internet d'arme à feu			1								
Fraude: Escroquerie: Fraude par internet	11	45	24	56	117	217	161	174	187	208	94
Infr. contre autres valeurs morales et sentiments: Cyberlokkig (leurre de mineur par ICT):			1			1					
Infr. contre la Sécurité de l'Etat: Terrorisme: Diffuser un message qui incite au terrorisme	2										
Infr. contre les moeurs: Grooming (contact par ICT avec mineur < 16 ans):			4	2	1						
Infr. contre les moeurs: Incitation à la débauche: Publicité par ICT pour débauche							4				
Infr. contre les moeurs: Pornographie infantine: Accès pornographie infantine via technologie							1				
Infr. contre les moeurs: Voyeurisme: Diffusion enregistrement nudité ou intimité			2	1	1	1	6	1			
<b>Total:</b>	<b>13</b>	<b>45</b>	<b>32</b>	<b>59</b>	<b>119</b>	<b>219</b>	<b>172</b>	<b>175</b>	<b>187</b>	<b>208</b>	<b>94</b>

Figures criminelles (à considérer spécifiquement – ne pas additionner avec d'autres éléments – risque de double comptage!)

	2015	2016	2017	2018	2019	2020	2021	2022	2023	2024	2025
Cyberharcèlement	26	19	34	35	30	27	44	50	54	67	28

# ***STATISTIQUES POLICIERES DE CRIMINALITE***

---

*LIEU DE PERPETRATION: COMMUNE*

**Beringen**

***PARTIE IV : DESTINATION LIEU***



Beringen

Vol et extorsion

	2000	2015	2016	2017	2018	2019	2020	2021	2022	2023	2024	2025
Habitation: maison	354	178	142	104	111	84	56	75	121	108	110	56
Magasin	68	72	79	70	78	57	53	46	63	61	50	18
Voie publique	157	53	52	36	56	54	33	38	47	44	37	19
Parking	89	21	19	19	38	22	11	21	20	10	17	7
Habitation: dépendances	47	24	21	13	28	16	15	22	17	12	13	2
Habitation: allée	51	27	23	14	20	27	7	19	15	13	3	1
Entreprise	31	26	16	27	18	12	16	18	17	10	8	5
Habitation: appartement	14	28	20	28	24	11	7	11	12	16	20	9
Emplacement de vélo	1	9	9	9	18	14	4	18	22	21	11	1
Inconnue	16	13	8	7	11	14	10	8	13	8	12	8
Horeca	41	11	17	8	7	3	8	4	12	2	8	6
Institution d'enseignement	31	12	7	8	15	6	6	6	15	9	8	4
Habitation: non précisée	6	15	14	9	17	10	3	6	8	21	10	2
Autre	8	20	16	9	5	12	10	11	4	5	9	3
Chantier	11	17	10	12	11	10	12	2	6	7	8	2
Station de bus / métro et gare de chemin de fer		7	13	16	11	9	2	8	9	6	14	4
Culture et loisirs	9	6	13	9	16	6	8	7	11	4	8	1
Habitation: garage	18	10	11	6	15	3	9	4	4	3	1	3
Terrain	11	16	7	6	10	6	5	10	5	4	5	
Infrastructure sportive	5	7	13	7	8	2	1	2	8	10	6	6
Arrêt de bus / tram	1	8	12	7	2	5	3	2	3	4	8	1
Station essence	15	8	2	7	3	1	2	3	3		1	2
Maison de repos		1	5	7	2	8		3	2	6	5	
Cimetière		3	1	2	2	5	3	5	1		3	13
Service	5	6	4	4	5	3	1	1	2			
Service public	8	3	2	2	3	1		1		3	1	1
Stade	12	2	1		5	1		1	1			
Banque / institution financière	2	2	4	3	2	1		1		3	1	
Edifice religieux / lieu du culte	4	1	2	1	2	4			1			1
Médecin / dentiste / pharmacien	3	4	1	1	1	1	1			1		
Moyen de transport: camion		2	2		1		3		2	2	1	
Moyen de transport: autobus / autocar	3		1		2		1		2	1	1	1
Moyen de transport: autre				1		1		2	2	1	3	1
Bâtiment administratif	4	2				1		1		2		
Habitation: autre	1	1			1	2	3	1			1	
Moyen de transport: voiture	2	2	1			2		1		1		
Guichet automatique				1						3	1	
Aéroport			1			1						
Maison de débauche	1										1	
Moyen de transport: train / tram / métro								1	1			
Eaux intérieures et maritimes	1											
<b>Total</b>	<b>1.030</b>	<b>617</b>	<b>549</b>	<b>453</b>	<b>548</b>	<b>415</b>	<b>293</b>	<b>359</b>	<b>449</b>	<b>401</b>	<b>385</b>	<b>177</b>

FPF/DGR/DRI/BIPOL - Statistiques policières de criminalité (date de clôture: 31/10/2025)

Les données pour les années 2001 jusqu'à 2014 ne sont plus publiées mais restent disponibles sur demande auprès du service BIPOL.

Les données pour 2025 ne concernent que le 1er semestre.



Beringen

Dégradation de la propriété

	2000	2015	2016	2017	2018	2019	2020	2021	2022	2023	2024	2025
Habitation: résidence principale	58	45	43	55	67	53	41	49	58	68	72	21
Voie publique	68	56	48	42	61	33	31	33	48	64	43	19
Parking	22	20	27	25	26	25	18	21	13	30	19	12
Habitation: allée	19	10	21	19	11	15	6	12	6	8	9	3
Institution d'enseignement	24	7	9	7	3	10	4	6	9	16	9	8
Culture et loisirs	7	8	16	6	4	9	7	10	8	7	16	9
Terrain	6	11	8	5	11	3	3	7	10	4	2	4
Autre	2	11	3	6	6	4	1	7	5	7	8	5
Habitation: non précisée	3	8	6	7	6	10	4	3	4	5	5	3
Habitation: jardin	10	6	5	7	6	4	5	3	1	1	8	1
Arrêt de bus / tram		15	14	5	6	4	1	1	2		2	1
Inconnue	7	4	2	3	3	10	3	3	3	4	5	2
Magasin	4	6	5	2	2		2	3	2	6	2	2
Habitation: garage	4	3	7	4	2	3	2	3	1	1		4
Entreprise	6	4	1	3	1	1	3	2	1	5	1	2
Horeca	6	3	3	1	2	2	1		2	2	6	1
Service public	5	2	6	1	4		2	1	1	1	1	2
Cimetière	1	2	1	1		2	3	3	1	4	4	1
Habitation: dépendances	3	1	2	2	1	4	2	2		3	1	1
Infrastructure sportive	4	1	3	1	1		1	2	3	3	1	
Moyen de transport: voiture	2	3	2		1	6	3	1	1	1		
Bâtiment administratif	6		2			1		1	5			1
Bureau de police		1	4	1	1	2		1	4		1	1
Edifice religieux / lieu du culte	1	1	2	2	1	2	1	3		2		1
Chantier		5		1			3	1	1		3	1
Habitation: résidence secondaire	1		1	3	2	1	4	1	1			1
Service	1		1	1	3			2		2	3	1
Stade			1		1			1	3	1	3	1
Emplacement de vélo	1	1		2			1	1		3		
Moyen de transport: autre		3				2	2	1			1	
Station essence	2		2	1	1	1	1		1			
Station de bus / métro et gare de chemin de fer		1	3	1	2				1			
Banque / institution financière		1			2	1		1	2			
Maison de repos					1	3						
Médecin / dentiste / pharmacien			1				1			1		
Eaux intérieures et maritimes	1						1					
<b>Total</b>	<b>274</b>	<b>239</b>	<b>249</b>	<b>214</b>	<b>238</b>	<b>211</b>	<b>157</b>	<b>185</b>	<b>197</b>	<b>249</b>	<b>225</b>	<b>108</b>

FPF/DGR/DRI/BIPOL - Statistiques policières de criminalité (date de clôture: 31/10/2025)

Les données pour les années 2001 jusqu'à 2014 ne sont plus publiées mais restent disponibles sur demande auprès du service BIPOL.

Les données pour 2025 ne concernent que le 1er semestre.



**Beringen**

**Infractions contre l'intégrité physique**

	2000	2015	2016	2017	2018	2019	2020	2021	2022	2023	2024	2025
Habitation	61	119	121	112	163	148	123	108	117	157	155	69
Voie publique	33	37	50	43	53	56	44	48	42	63	45	30
Institution d'enseignement	5	4	5	3	9	5	8	8	10	18	10	7
Horeca	10	6	10	5	7	9	7	8	6	6	5	5
Parking	5	6	7	5	18	7	4	7	4	4	4	7
Habitation: allée	5	4	8	9	7	7	4	4	4		1	
Habitation: jardin	2	2	3	4	4	4	2	3	2	3	1	1
Culture et loisirs		4	1	3	6	3	1	1	5	2	3	1
Magasin	2	2	2	2	3	3	2	4	1	1	3	1
Terrain	4	4	1		2	1	1	1	4	3	2	1
Inconnue	4	1	2	1	1	3	1	1	3	2	1	1
Autre	2	2	3	2	2	1			1	3	3	1
Entreprise	1	1	3		3	1	2	1	3	1	2	1
Bureau de police		2	4	1			1	2	2	1	3	1
Arrêt de bus / tram		1	1	1	3	2	4		2	1		1
Infrastructure sportive	1	3		2		3		2	2		2	1
Moyen de transport: autre			3		2	2		1	1	1		
Service public	2			1		3	1	2				
Maison de repos				1		1		1	2	1	1	1
Station essence	1	1	1	1	2			1			1	
Station de bus / métro et gare de chemin de fer				1			1		2	2	1	
Moyen de transport: autobus / autocar			1		2			1			1	
Stade	2	1	1							1		
Service			1		1					1	1	
Edifice religieux / lieu du culte		1	2									
Médecin / dentiste / pharmacien							1					
<b>Total</b>	<b>140</b>	<b>201</b>	<b>230</b>	<b>197</b>	<b>288</b>	<b>259</b>	<b>207</b>	<b>204</b>	<b>213</b>	<b>271</b>	<b>245</b>	<b>129</b>

FPF/DGR/DRI/BIPOL - Statistiques policières de criminalité (date de clôture: 31/10/2025)

Les données pour les années 2001 jusqu'à 2014 ne sont plus publiées mais restent disponibles sur demande auprès du service BIPOL.

Les données pour 2025 ne concernent que le 1er semestre.

# ***STATISTIQUES POLICIERES DE CRIMINALITE***

---

***LIEU DE PERPETRATION: COMMUNE***

**Beringen**

***PARTIE V : OBJETS ET MOYENS DE TRANSPORT***

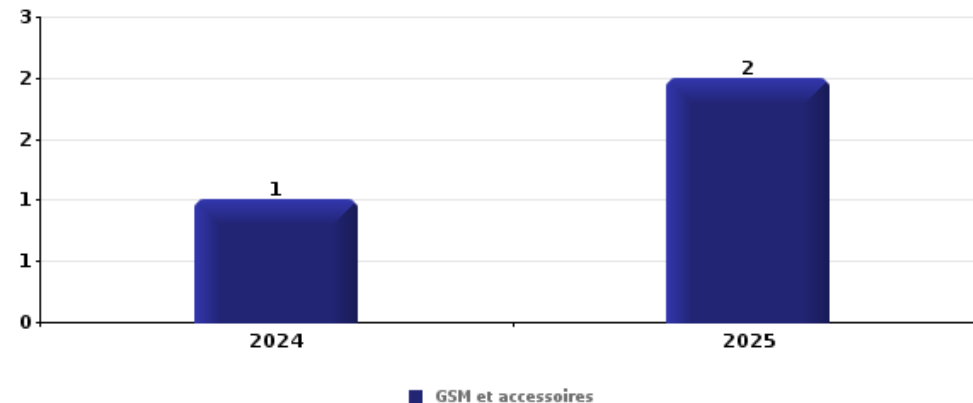


**Beringen**

**Vol à main armée**

Top 5 Objets volés (sbd nombre de faits)

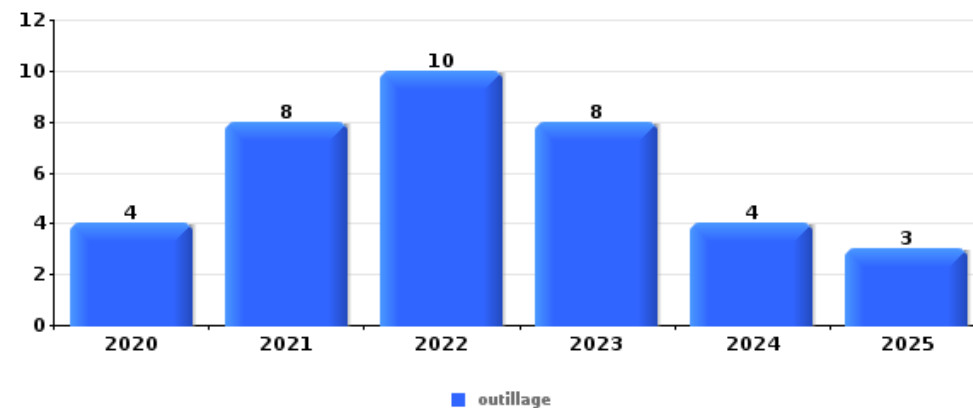
	2020	2021	2022	2023	2024	2025
1 GSM et accessoires					1	2
2 plaque d'immatriculation	1				1	
3 alimentation			1			
3 argent					1	
3 carte bancaire / carte de crédit						1
3 clé					1	
3 document véhicule	1					
3 multimédia			1			
3 ordinateur et accessoires						1
3 portefeuille					1	
3 vêtement					1	



**Vol dans ou sur un véhicule**

Top 5 Objets volés (sbd nombre de faits)

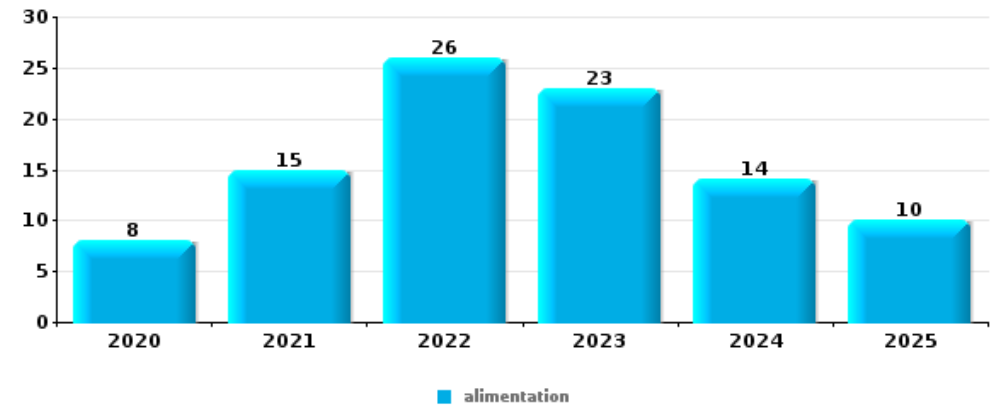
	2020	2021	2022	2023	2024	2025
1 outillage	4	8	10	8	4	3
2 pièce de moyen de transport	1	4	5	4	1	1
3 argent	3	5	2	3	1	
4 carte d'identité / passeport	2	2	3	1	3	1
5 carte bancaire / carte de crédit	1	2	1	1	4	1
5 matériaux de construction / de chantier	1	1	4	2	2	
5 permis de conduire	1	3	1	2	2	1





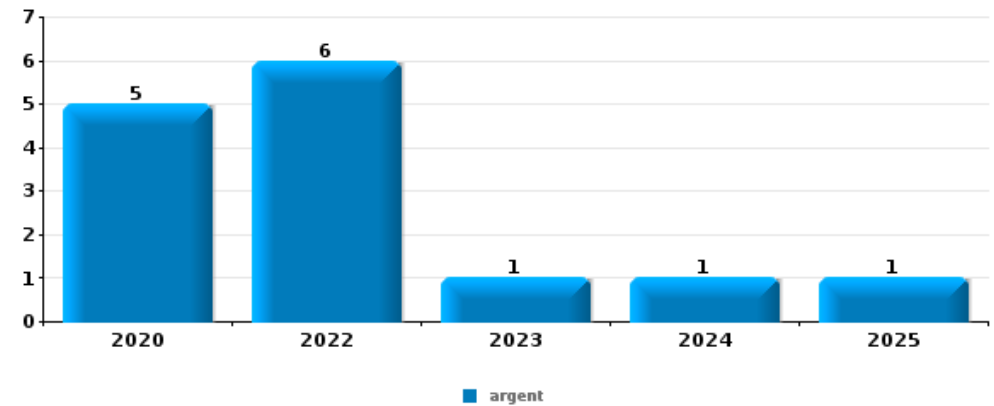
## Vol à l'étalage

Top 5 Objets volés (sbd nombre de faits)		2020	2021	2022	2023	2024	2025
1	alimentation	8	15	26	23	14	10
2	tabac	5	4	6	7	14	1
3	vêtement	8	5	1	4	4	2
4	parfum / produit de beauté	4	1	5	5	1	3
5	bijouterie / montre	6	1	4	1		



## Cambrilage ds entreprise ou commerce

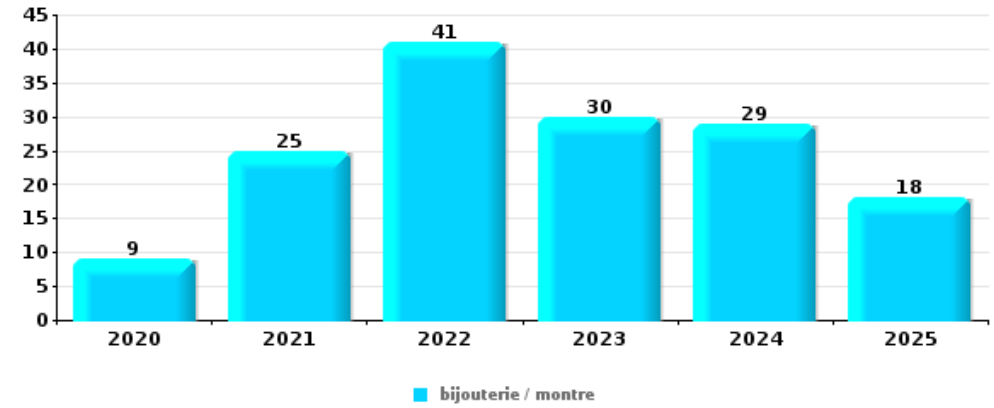
Top 5 Objets volés (sbd nombre de faits)		2020	2021	2022	2023	2024	2025
1	argent	5		6	1	1	1
2	alimentation	1	2	3	1		
2	coffre-fort / coffret (argent) / caisse	2		4		1	
4	métaux	2	2		2		
5	bijouterie / montre	2	1			1	
5	multimédia	2		2			
5	tabac	1	2		1		





**Cambrassage dans habitation**

Top 5 Objets volés (sbd nombre de faits)		2020	2021	2022	2023	2024	2025
1	bijouterie / montre	9	25	41	30	29	18
2	argent	5	19	30	26	15	13
3	vêtement	2	4	6	7	8	7
4	clé	1	4	6	6	6	5
5	multimédia	3	2	8	5	3	1
5	portefeuille	2	3	4	5	6	2



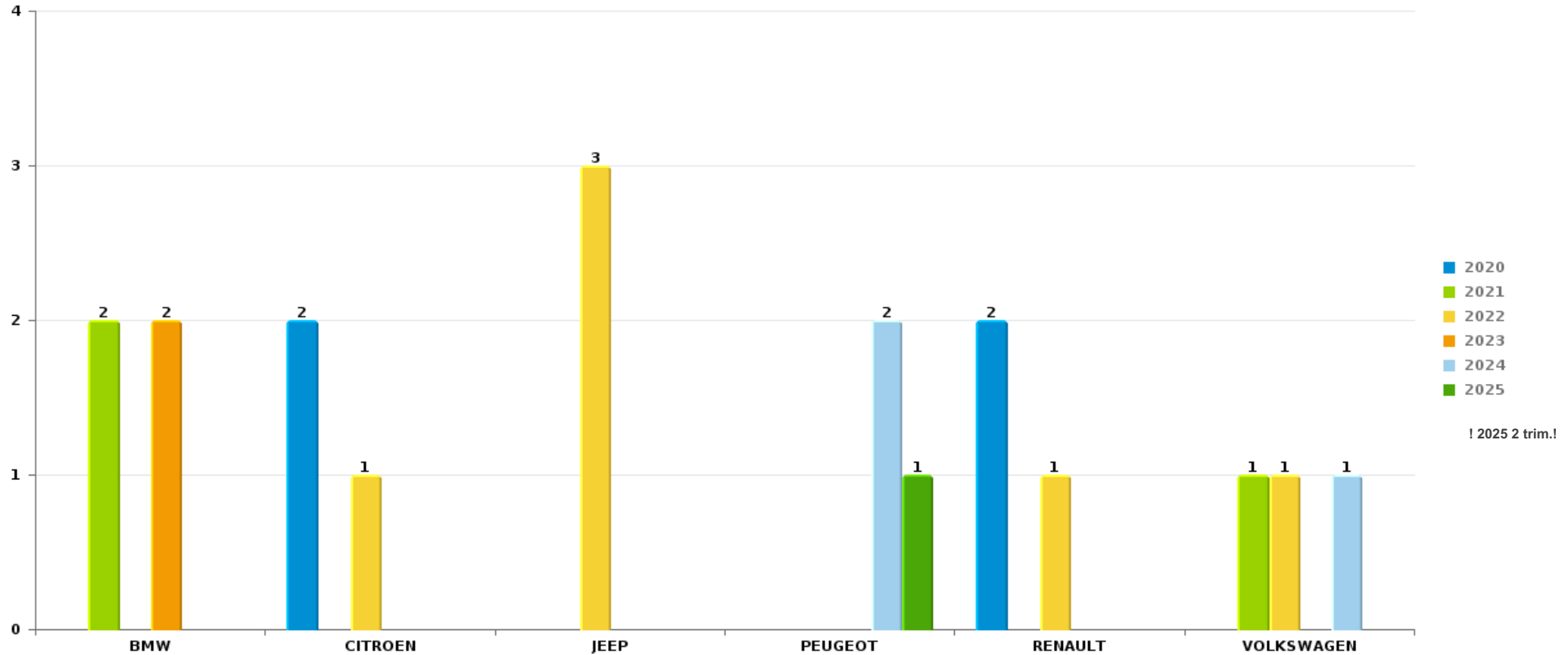
*Remarque: en ce qui concerne les objets, aucun total n'est reproduit étant donné que plusieurs objets peuvent avoir été volés lors d'un même fait.*



Beringen

Vol de voiture

Nombre de voitures volées par marque (Top 5)



! 2025 2 trim.!

# ***STATISTIQUES POLICIERES DE CRIMINALITE***

---

***LIEU DE PERPETRATION: COMMUNE***

**Beringen**

***PARTIE VI : SUSPECTS***



## Partie 1: Niveau FAITS (comptage du nombre de faits pour lesquels un certain type de suspect est impliqué)

### 1.1. Nombre d'infractions selon le sexe des suspects identifiés (par catégorie principale)

Étant donné que, tant un suspect identifié masculin qu'un suspect identifié féminin peuvent être impliqués lors d'un même fait, il est possible que la somme des colonnes «Hommes» et «Femmes» soit supérieure à la valeur de la colonne «Total...» (voir également la note méthodologique)

#### Beringen

#### 2025

Catégorie principale / Sexe	Nombre total de faits avec au moins 1 suspect	Hommes	%	Femmes	%
Drogues	201	188	93,5%	15	7,5%
Infr. contre l'intégrité physique	57	50	87,7%	16	28,1%
Registre de population	54	49	90,7%	18	33,3%
Législation sur les étrangers	47	41	87,2%	11	23,4%
Vol et extorsion	28	26	92,9%	2	7,1%
Armes et explosifs	25	25	100,0%		
Ivresse et alcool	25	16	64,0%	9	36,0%
Fraude	23	19	82,6%	8	34,8%
Criminalité informatique	20	15	75,0%	9	45,0%
Infr. contre la foi publique	19	18	94,7%	3	15,8%
Infr. contre autres valeurs morales et sentiments	18	12	66,7%	7	38,9%
Protection de la jeunesse	16	7	43,8%	10	62,5%
Infr. contre la sécurité publique	14	11	78,6%	3	21,4%
Dégradation de la propriété	11	9	81,8%	2	18,2%
Infr. contre l'autorité publique	7	5	71,4%	2	28,6%
Environnement	6	3	50,0%	4	66,7%

## CRIMINALITE ENREGISTREE: SUSPECTS



Catégorie principale / Sexe	Nombre total de faits avec au moins 1 suspect	Hommes	%	Femmes	%
Infr. contre les mœurs	5	4	80,0%	1	20,0%
Code pénal social	4	4	100,0%		
Protection de la personne	4	4	100,0%		
Législation économique	2	2	100,0%		
Protection des revenus publics	2	1	50,0%	1	50,0%
Santé publique	2	2	100,0%		
Travail	2	2	100,0%		
Autres lois spéciales	1	1	100,0%		
Pratiques commerciales	1	1	100,0%		
<b>Total</b>	<b>594</b>	<b>515</b>	<b>86,7%</b>	<b>121</b>	<b>20,4%</b>



## 1.2. Nombre d'infractions selon le sexe des suspects identifiés (par figure criminelle)

Étant donné que, tant un suspect identifié masculin qu'un suspect identifié féminin peuvent être impliqués lors d'un même fait, il est possible que la somme des colonnes «Hommes» et «Femmes» soit supérieure à la valeur de la colonne «Total...» (voir également la note méthodologique)

### Beringen

2025

#### FC Vol moyen de transport

Figure criminelle / Sexe	Nombre total de faits avec au moins 1 suspect identifié	Hommes	%
Vol de voiture	1	1	100,0%
Vol de vélo	1	1	100,0%
Total	PA	PA	PA

#### FC Cambriolage

Figure criminelle / Sexe	Nombre total de faits avec au moins 1 suspect identifié	Hommes	%
Cambriolage dans habitation	2	2	100,0%
Cambriolage ds service public ou bâtiment administ	1	1	100,0%
Cambriolage dans bâtiment (total)	3	3	100,0%
Total	PA	PA	PA

## CRIMINALITE ENREGISTREE: SUSPECTS



### FC Vol autre

Figure criminelle / Sexe	Nombre total de faits avec au moins 1 suspect identifié	Hommes	%	Femmes	%
Vol à main armée	1	1	100,0%		
Vol à l'étalage	17	16	94,1%	1	5,9%
Vol sur les chantiers	1	1	100,0%		
Total	PA	PA	PA	PA	PA

### Criminalité ICT

Figure criminelle / Sexe	Nombre total de faits avec au moins 1 suspect identifié	Hommes	%	Femmes	%
Phishing	9	8	88,9%	3	33,3%
Total	PA	PA	PA	PA	PA

### FC Autre

Figure criminelle / Sexe	Nombre total de faits avec au moins 1 suspect identifié	Hommes	%	Femmes	%
Violence contre les métiers d'intérêt général	2	2	100,0%		
Dégradation de voiture	6	4	66,7%	2	33,3%
Total	PA	PA	PA	PA	PA



**PH Violence intrafamiliale (VIF)**

Figure criminelle / Sexe	Nombre total de faits avec au moins 1 suspect identifié	Hommes	%	Femmes	%
VIF: physique, dans le couple	22	20	90,9%	10	45,5%
VIF: physique, envers des descendants	12	10	83,3%	8	66,7%
VIF: physique, envers d'autres membres	10	8	80,0%	3	30,0%
VIF: psychique, dans le couple	4	4	100,0%		
VIF: psychique, envers des descendants	9	6	66,7%	4	44,4%
VIF: psychique, envers d'autres membres	2	2	100,0%	1	50,0%
VIF: économique, dans le couple	2	2	100,0%		
VIF: économique, envers d'autres membres	3	3	100,0%		
<b>Total</b>	<b>PA</b>	<b>PA</b>	<b>PA</b>	<b>PA</b>	<b>PA</b>

**PH Drogues**

Figure criminelle / Sexe	Nombre total de faits avec au moins 1 suspect identifié	Hommes	%	Femmes	%
Vente de cocaïne	5	5	100,0%		
Production de drogues synthétiques	1	1	100,0%	1	100,0%
Production de cannabis (culture)	1	1	100,0%		
<b>Total</b>	<b>PA</b>	<b>PA</b>	<b>PA</b>	<b>PA</b>	<b>PA</b>



**PH Violence dans l'espace public**

Figure criminelle / Sexe	Nombre total de faits avec au moins 1 suspect identifié	Hommes	%	Femmes	%
Violence physique (transport public)	1	1	100,0%		
Violence physique (voie publique)	8	7	87,5%	1	12,5%
Violence physique (autre endroit public)	3	2	66,7%	1	33,3%
Violence physique (endroit accessible au public)	9	8	88,9%	2	22,2%
Violence sexuelle (endroit accessible au public)	2	2	100,0%		
Violence psychique (voie publique)	10	8	80,0%	3	30,0%
Violence psychique (endroit accessible au public)	4	4	100,0%		
<b>Total</b>	<b>PA</b>	<b>PA</b>	<b>PA</b>	<b>PA</b>	<b>PA</b>

**PH Autre**

Figure criminelle / Sexe	Nombre total de faits avec au moins 1 suspect identifié	Hommes	%	Femmes	%
Faux policiers	2	1	50,0%	1	50,0%
Cyberharcèlement	15	11	73,3%	5	33,3%
Fraude à l'identité	9	8	88,9%	1	11,1%
<b>Total</b>	<b>PA</b>	<b>PA</b>	<b>PA</b>	<b>PA</b>	<b>PA</b>



### 1.3. Nombre d'infractions selon l'âge des suspects identifiés (par catégorie principale)

Étant donné que, tant un suspect identifié mineur qu'un suspect identifié majeur peuvent être impliqués lors d'un même fait, il est possible que la somme des colonnes «Mineur» et «Majeur» soit supérieure à la valeur de la colonne «Total...» (voir également la note méthodologique)

#### Beringen

2025

Catégorie principale / Âge	Nombre total de faits avec au moins 1 suspect identifié	Mineur	%	Majeur	%
Drogues	201	7	3,5%	194	96,5%
Infr. contre l'intégrité physique	57	3	5,3%	54	94,7%
Registre de population	54			54	100,0%
Législation sur les étrangers	47			47	100,0%
Vol et extorsion	28	4	14,3%	25	89,3%
Armes et explosifs	25	2	8,0%	23	92,0%
Ivresse et alcool	25			25	100,0%
Fraude	23			23	100,0%
Criminalité informatique	20			20	100,0%
Infr. contre la foi publique	19			19	100,0%
Infr. contre autres valeurs morales et sentiments	18	1	5,6%	17	94,4%
Protection de la jeunesse	16	8	50,0%	8	50,0%
Infr. contre la sécurité publique	14			14	100,0%
Dégradation de la propriété	11			11	100,0%
Infr. contre l'autorité publique	7			7	100,0%
Environnement	6	1	16,7%	5	83,3%
Infr. contre les mœurs	5			5	100,0%
Code pénal social	4			4	100,0%
Protection de la personne	4			4	100,0%
Législation économique	2			2	100,0%
Protection des revenus publics	2			2	100,0%
Santé publique	2			2	100,0%
Travail	2			2	100,0%
Autres lois spéciales	1			1	100,0%
Pratiques commerciales	1			1	100,0%
<b>Total</b>	<b>594</b>	<b>26</b>	<b>4,4%</b>	<b>569</b>	<b>95,8%</b>



## 1.4. Nombre d'infractions selon l'âge des suspects identifiés (par figure criminelle)

Étant donné que, tant un suspect identifié mineur qu'un suspect identifié majeur peuvent être impliqués lors d'un même fait, il est possible que la somme des colonnes «Mineur» et «Majeur» soit supérieure à la valeur de la colonne «Total...»  
(voir également la note méthodologique)

### Beringen

2025

#### FC Vol moyen de transport

Figure criminelle / Âge	Nombre total de faits avec au moins 1 suspect identifié	Mineur	%	Majeur	%
Vol de voiture	1			1	100,0%
Vol de vélo	1	1	100,0%		
<b>Total</b>	<b>PA</b>	<b>PA</b>	<b>PA</b>	<b>PA</b>	<b>PA</b>

#### FC Cambriolage

Figure criminelle / Âge	Nombre total de faits avec au moins 1 suspect identifié	Mineur	%	Majeur	%
Cambriolage dans habitation	2	1	50,0%	2	100,0%
Cambriolage ds service public ou bâtiment administ	1			1	100,0%
Cambriolage dans bâtiment (total)	3	1	33,3%	3	100,0%
<b>Total</b>	<b>PA</b>	<b>PA</b>	<b>PA</b>	<b>PA</b>	<b>PA</b>

#### FC Vol autre

Figure criminelle / Âge	Nombre total de faits avec au moins 1 suspect identifié	Mineur	%	Majeur	%
Vol à main armée	1			1	100,0%
Vol à l'étalage	17	1	5,9%	16	94,1%
Vol sur les chantiers	1			1	100,0%
<b>Total</b>	<b>PA</b>	<b>PA</b>	<b>PA</b>	<b>PA</b>	<b>PA</b>

## CRIMINALITE ENREGISTREE: SUSPECTS



### Criminalité ICT

Figure criminelle / Âge	Nombre total de faits avec au moins 1 suspect identifié	Majeur	%
Phishing	9	9	100,0%
<b>Total</b>	<b>PA</b>	<b>PA</b>	<b>PA</b>

### FC Autre

Figure criminelle / Âge	Nombre total de faits avec au moins 1 suspect identifié	Majeur	%
Violence contre les métiers d'intérêt général	2	2	100,0%
Dégradation de voiture	6	6	100,0%
<b>Total</b>	<b>PA</b>	<b>PA</b>	<b>PA</b>

### PH Violence intrafamiliale (VIF)

Figure criminelle / Âge	Nombre total de faits avec au moins 1 suspect identifié	Mineur	%	Majeur	%
VIF: physique, dans le couple	22			22	100,0%
VIF: physique, envers des descendants	12			12	100,0%
VIF: physique, envers d'autres membres	10	1	10,0%	9	90,0%
VIF: psychique, dans le couple	4			4	100,0%
VIF: psychique, envers des descendants	9			9	100,0%
VIF: psychique, envers d'autres membres	2			2	100,0%
VIF: économique, dans le couple	2			2	100,0%
VIF: économique, envers d'autres membres	3			3	100,0%
<b>Total</b>	<b>PA</b>	<b>PA</b>	<b>PA</b>	<b>PA</b>	<b>PA</b>

### PH Drogues

Figure criminelle / Âge	Nombre total de faits avec au moins 1 suspect identifié	Majeur	%
Vente de cocaïne	5	5	100,0%
Production de drogues synthétiques	1	1	100,0%
Production de cannabis (culture)	1	1	100,0%
<b>Total</b>	<b>PA</b>	<b>PA</b>	<b>PA</b>

## CRIMINALITE ENREGISTREE: SUSPECTS



### PH Violence dans l'espace public

Figure criminelle / Âge	Nombre total de faits avec au moins 1 suspect identifié	Mineur	%	Majeur	%
Violence physique (transport public)	1	1	100,0%		
Violence physique (voie publique)	8			8	100,0%
Violence physique (autre endroit public)	3			3	100,0%
Violence physique (endroit accessible au public)	9			9	100,0%
Violence sexuelle (endroit accessible au public)	2			2	100,0%
Violence psychique (voie publique)	10	1	10,0%	9	90,0%
Violence psychique (endroit accessible au public)	4	1	25,0%	3	75,0%
<b>Total</b>	<b>PA</b>	<b>PA</b>	<b>PA</b>	<b>PA</b>	<b>PA</b>

### PH Autre

Figure criminelle / Âge	Nombre total de faits avec au moins 1 suspect identifié	Mineur	%	Majeur	%
Faux policiers	2			2	100,0%
Cyberharcèlement	15	1	6,7%	14	93,3%
Fraude à l'identité	9			9	100,0%
<b>Total</b>	<b>PA</b>	<b>PA</b>	<b>PA</b>	<b>PA</b>	<b>PA</b>



## Partie 2: Niveau SUSPECTS-FAIT (comptage du nombre de combinaisons suspect-fait)

### 2.1. Nombre de suspects-fait selon le sexe des suspects identifiés (TOP 5 des catégories principales)

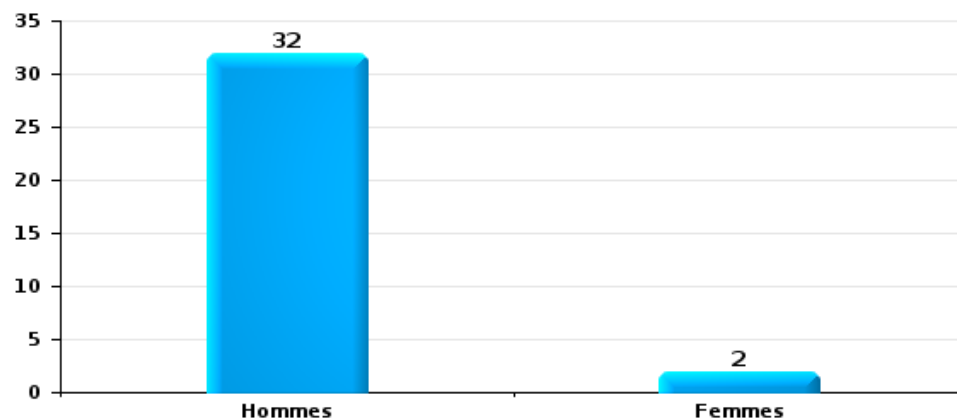
Lorsqu'un même suspect a commis plusieurs faits durant la période considérée, il est aussi comptabilisé plusieurs fois (voir également la note méthodologique)

#### Beringen

2025

#### Vol et extorsion

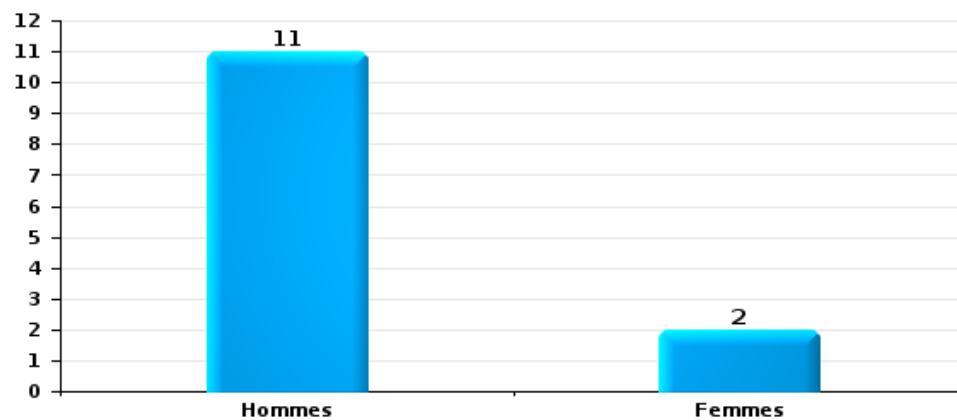
Nombre de suspects-fait selon le sexe





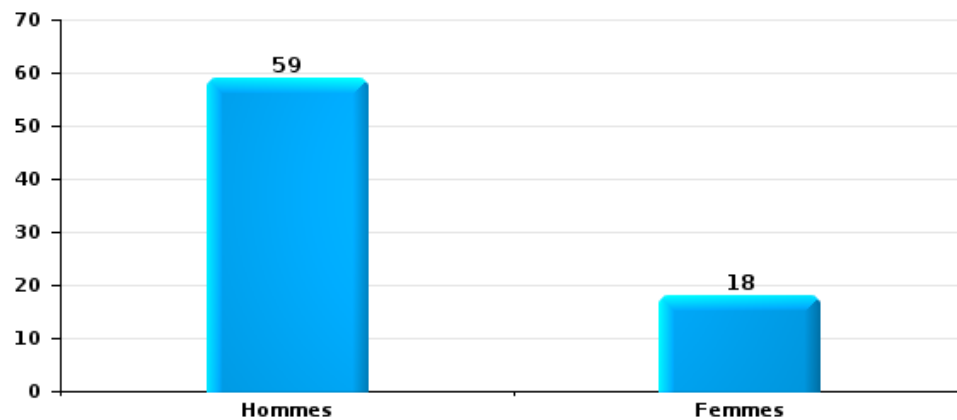
Dégradation de la propriété

Nombre de suspects-fait selon le sexe



Infr. contre l'intégrité physique

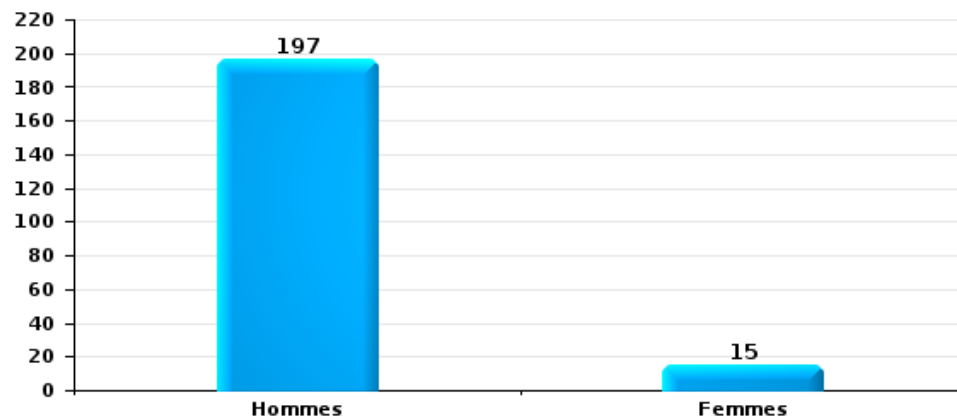
Nombre de suspects-fait selon le sexe





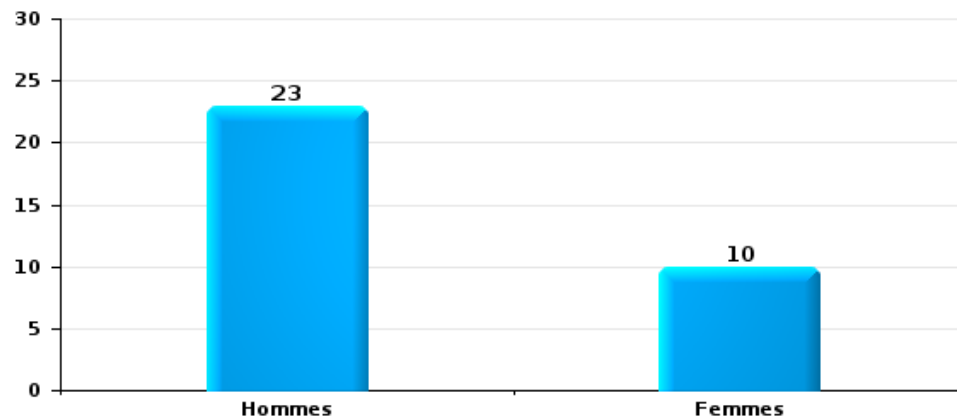
Drogues

Nombre de suspects-fait selon le sexe



Fraude

Nombre de suspects-fait selon le sexe





## 2.2. Nombre de suspects-fait selon le sexe des suspects identifiés (TOP 5 des figures criminelles)

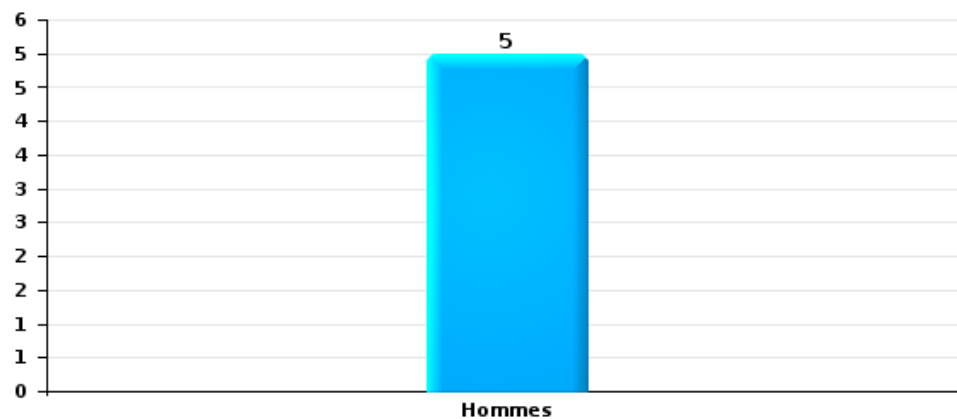
Lorsqu'un même suspect a commis plusieurs faits durant la période considérée, il est aussi comptabilisé plusieurs fois (voir également la note méthodologique)

### Beringen

2025

### Cambriolage dans bâtiment (total)

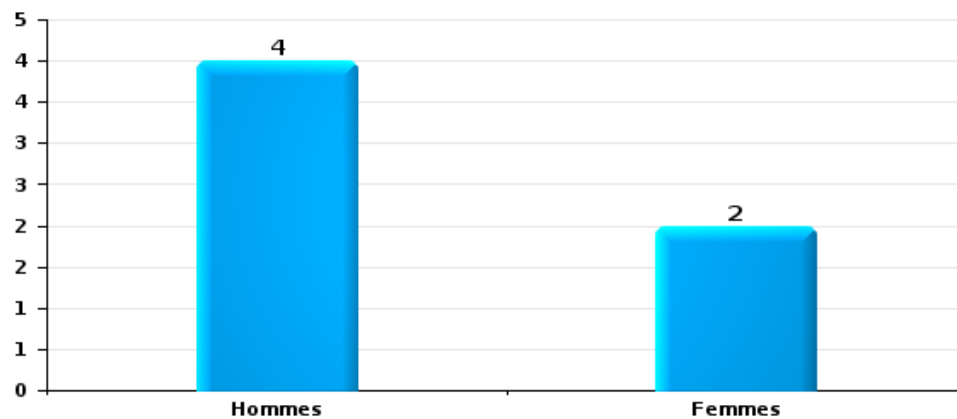
Nombre de suspects-fait selon le sexe





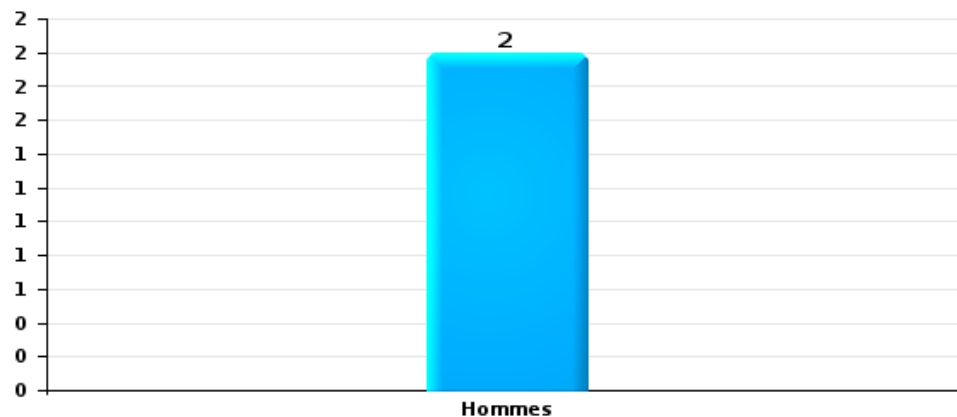
Dégradation de voiture

Nombre de suspects-fait selon le sexe



Vol de vélo

Nombre de suspects-fait selon le sexe





### 2.3. Nombre de suspects-fait selon l'âge des suspects identifiés (TOP 5 des catégories principales)

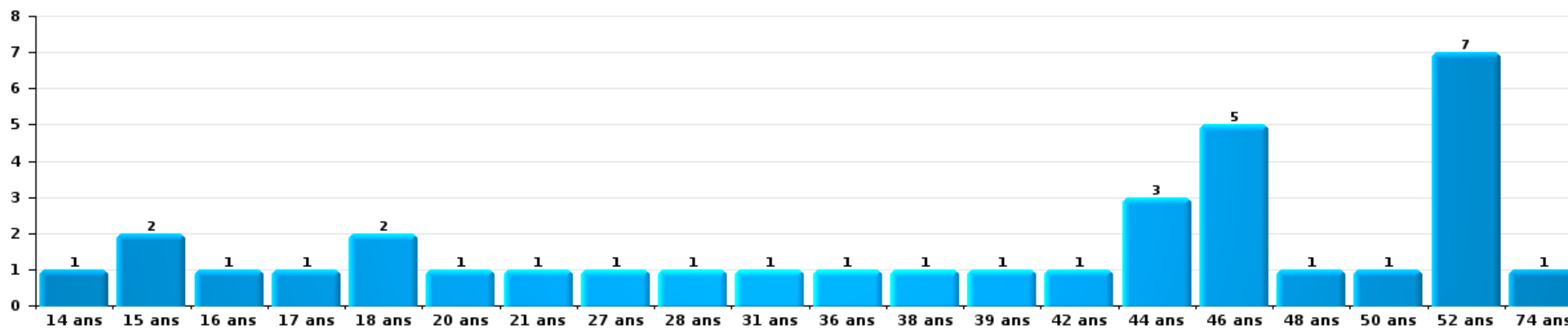
1) Lorsqu'un même suspect a commis plusieurs faits durant la période considérée, il est aussi comptabilisé plusieurs fois, qu'il ait le même âge ou non – 2) Les suspects au-dessous de 14 ans et à partir de 90 ans ne sont pas repris dans le tableau (voir également la note méthodologique)

#### Beringen

#### 2025

#### Vol et extorsion

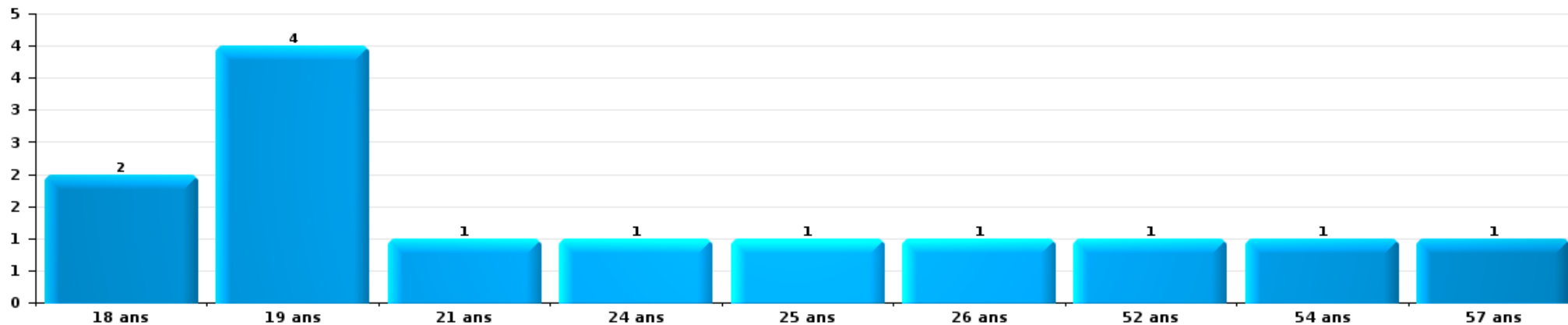
Nombre de suspects-fait par âge (chronologique)





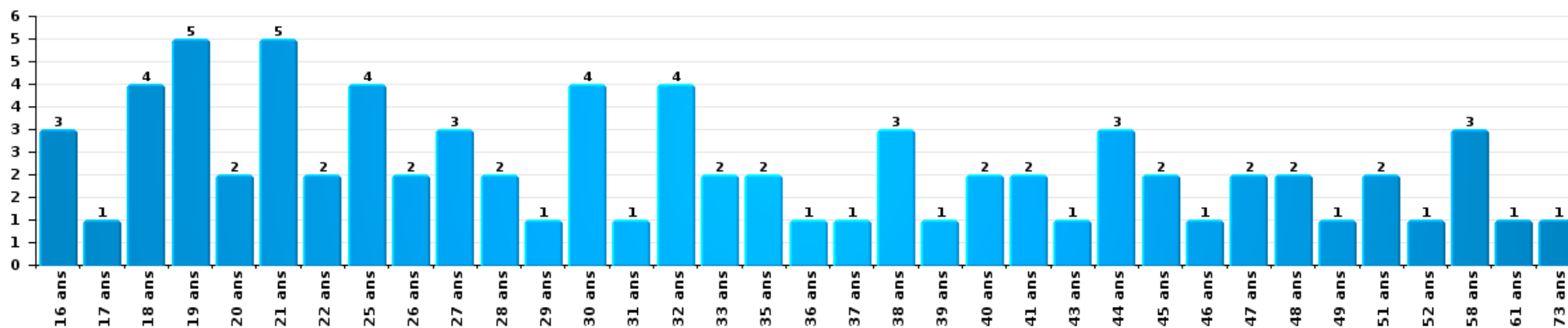
Dégradation de la propriété

Nombre de suspects-fait par âge (chronologique)



Infr. contre l'intégrité physique

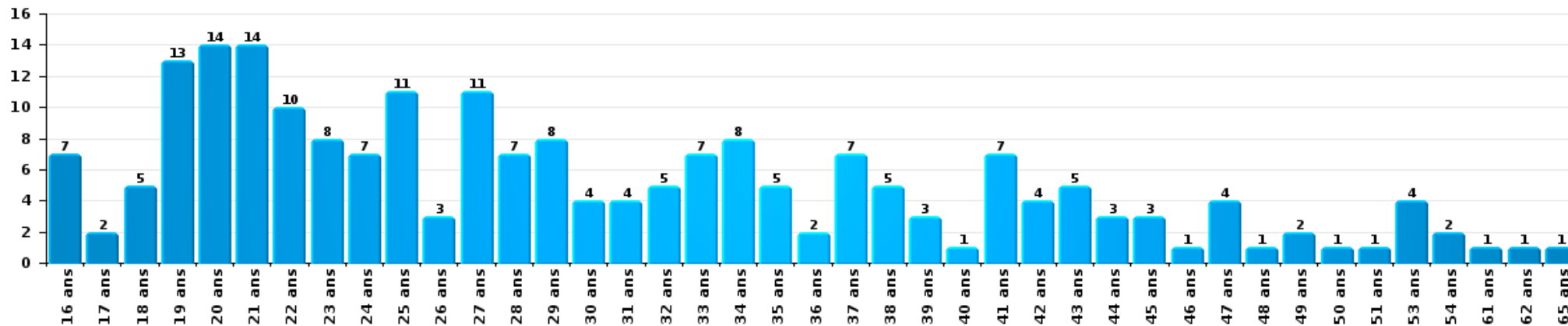
Nombre de suspects-fait par âge (chronologique)





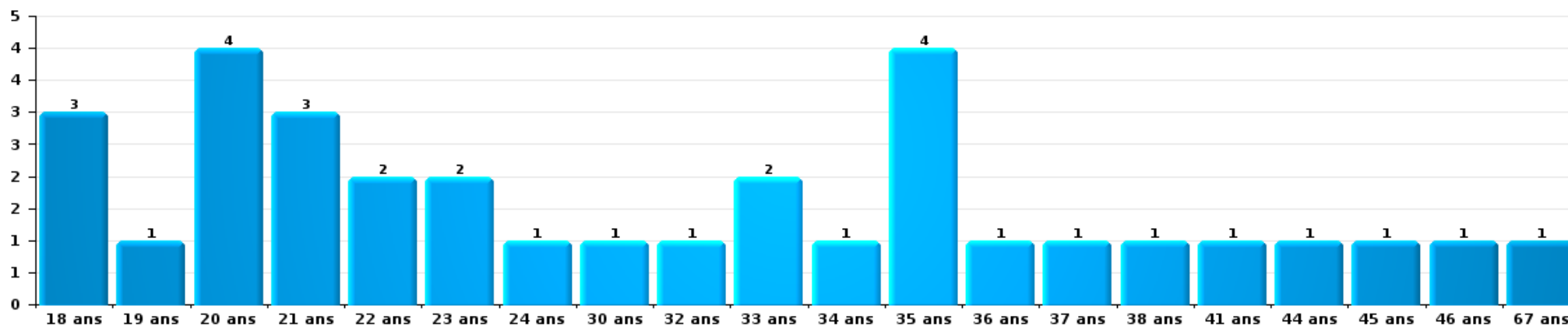
Drogues

Nombre de suspects-fait par âge (chronologique)



Fraude

Nombre de suspects-fait par âge (chronologique)





## 2.4. Nombre de suspects-fait selon l'âge des suspects identifiés (TOP 5 des figures criminelles)

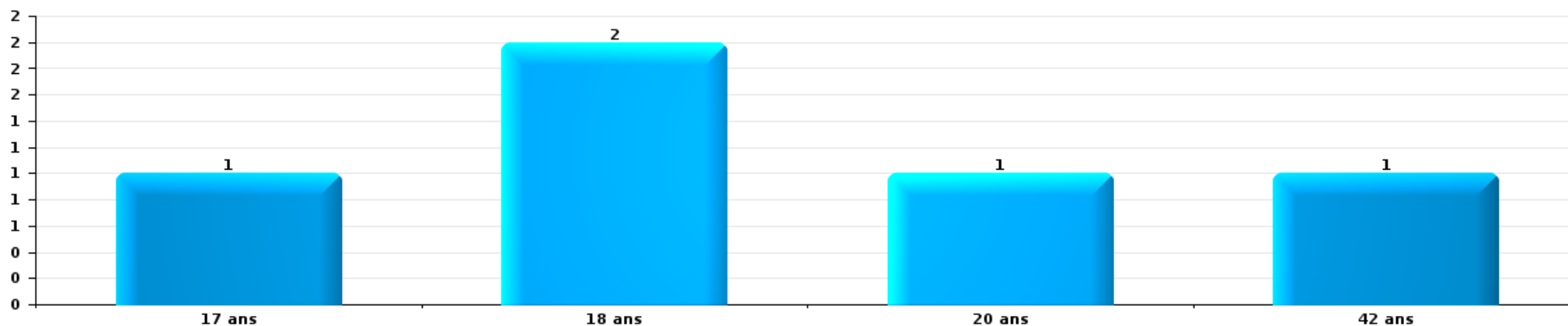
1) Lorsqu'un même suspect a commis plusieurs faits durant la période considérée, il est aussi comptabilisé plusieurs fois, qu'il ait le même âge ou non – 2) Les suspects au-dessous de 14 ans et à partir de 90 ans ne sont pas repris dans le tableau (voir également la note méthodologique)

### Beringen

2025

### Cambrilage dans bâtiment (total)


Nombre de suspects-fait par âge (chronologique)





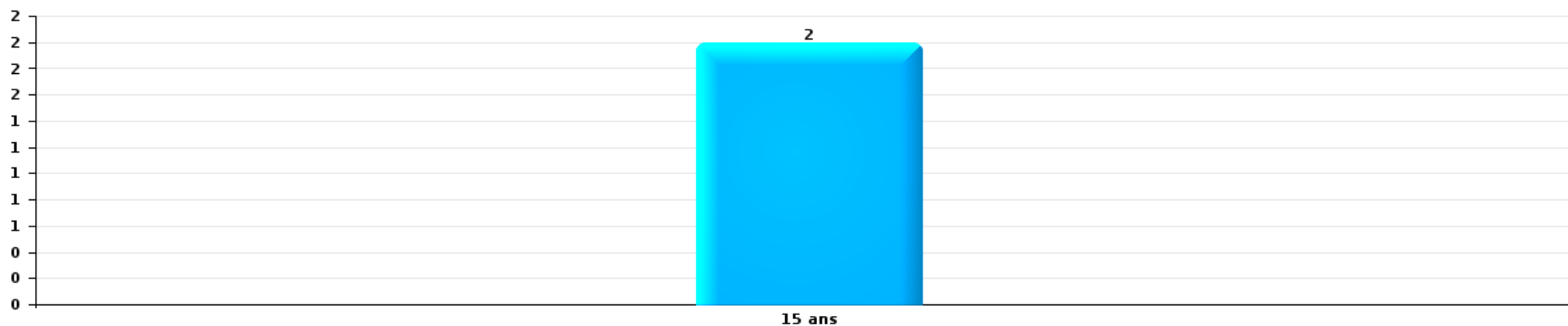
Dégradation de voiture

Nombre de suspects-fait par âge (chronologique)



Vol de vélo

Nombre de suspects-fait par âge (chronologique)



# ***STATISTIQUES POLICIERES DE CRIMINALITE***

---

*LIEU DE PERPETRATION: COMMUNE*

**Beringen**

***ANNEXE I: DETAIL PAR CATEGORIE DE DELIT  
CODE PENAL***



**Beringen**

**Infraction Code pénal**

**Infr. contre l'intégrité physique**

			2000	2015	2016	2017	2018	2019	2020	2021	2022	2023	2024	2025
Assassinat	Empoisonnement (assassinat)	Acc.										1		
		Tent.										2		
	Autres	Acc.	2											
		Tent.	1	1			1			1			1	
<b>Sous-total</b>			<b>3</b>	<b>1</b>			<b>1</b>		<b>1</b>			<b>4</b>		
Meurtre	Parricide (meurtre)	Tent.						1						
		Tent.		1										
	Empoisonnement (meurtre)	Tent.								1			1	
		Acc.								1				
	Non spécifié	Tent.											1	
		Acc.							1			1		
Autres	Tent.		4	1		3	3	1	3	3	2	2	2	
<b>Sous-total</b>				<b>4</b>	<b>2</b>		<b>3</b>	<b>5</b>	<b>3</b>	<b>3</b>	<b>3</b>	<b>4</b>	<b>2</b>	
Torture et maltraitance	Traitement inhumain	Acc.					1	1						
	Traitement dégradant	Acc.			1						1			2
	<b>Sous-total</b>					<b>1</b>	<b>1</b>	<b>1</b>			<b>1</b>			<b>2</b>
Coups et/ou blessures vol. en sphère familiale	Entre partenaires ou ex-partenaires	Acc.	24	58	94	71	100	96	79	68	89	77	94	40
	Lors d'un différend familial en général	Acc.	23											
	Par les parents envers un mineur	Acc.	1	7	11	5	14	11	9	12	5	11	14	3
	Envers les parents	Acc.		12	4	12	23	17	7	8	11	23	11	12
	Envers d'autres ascendants directs ou collatéraux	Acc.		6	6	6	12	14	5	5	6	6	5	4
<b>Sous-total</b>			<b>48</b>	<b>83</b>	<b>115</b>	<b>94</b>	<b>149</b>	<b>138</b>	<b>100</b>	<b>93</b>	<b>111</b>	<b>117</b>	<b>124</b>	<b>59</b>
Coups et/ou blessures vol. hors sphère familiale	Bagarres (=coups réciproques)	Acc.	12	32	36	33	42	37	20	20	19	34	21	11
	Coups envers fonctionnaire de police	Acc.	1	3	10	1	6	2	8	7	5	6	7	3
	Envers un mineur par une pers. ayant autorité	Acc.		3	2	2	2	3	5	4	1	1	5	1
	Envers un mineur qualité de l'auteur inconnue	Acc.	3	7	8	3	8	5	8	6	9	11	10	9
	Envers pers. vulnérable par pers. ayant autorité	Acc.									1			
	Envers pers. vulnérable (qualité auteur inconnue)	Acc.			1					1				
	Envers un mineur par cohabitant sans rel. Autorité	Acc.						1			2	4	1	
	Coups envers personnel transport public	Acc.			1	1			1			1		
	Coups envers personnel autre service public	Acc.			1	1			1	1				
	Coups envers profession médicale	Acc.				1				1				
	Coups envers personnel institut d'enseignement	Acc.					1	3	1		1	1		2
	Non spécifié	Acc.	57	58	48	46	67	55	51	57	57	50	73	63
	Tent.		1											
<b>Sous-total</b>			<b>73</b>	<b>104</b>	<b>107</b>	<b>89</b>	<b>128</b>	<b>105</b>	<b>95</b>	<b>96</b>	<b>88</b>	<b>130</b>	<b>109</b>	<b>57</b>



**Infr. contre l'intégrité physique**

			2000	2015	2016	2017	2018	2019	2020	2021	2022	2023	2024	2025
<b>Abstention coupable</b>	Acc.					1		2				1		1
	Sous-total					1		2				1		1
<b>Autres infr. volontaires. c/ l'intégrité phys.</b>	Privation de soins à enfant ou personne vulnérable	Acc.								1				
	Délaissement d'enfant ou personne vulnérable	Acc.				1		1						
	Administration substances nuisibles	Acc.	1			1		1	1		2	2	1	5
	Entrave méchante à la circulation	Acc.		4	4	9	4	5	5	6	4	7	5	2
	Voies de faits et violences légères	Acc.	11	2	2	2	1	1	1	1	1			
	Sous-total		12	6	6	12	6	7	8	8	7	9	6	7
<b>Infr. involontaires contre l'intégrité physique</b>	Homicides involontaires	Acc.						1						
	Coups et/ou blessures involontaires	Acc.	3	3						4		3	2	
	Morsure de chien	Acc.									3	3	2	1
	Non spécifié	Acc.	1											
	Sous-total		4	3				1		4	3	6	4	1
	Total		140	201	230	197	288	259	207	204	213	271	245	129



Infr. contre la liberté individuelle

		2000	2015	2016	2017	2018	2019	2020	2021	2022	2023	2024	2025
Prise d'otages	Acc.		1									1	
	Sous-total		1									1	
Enlèvement de mineur ou personne vulnérable	Enlèvement parental	Acc.	1	1				1	1		1		1
	Autre enlèvement	Acc.											
		Tent.	1				1					2	
	Sous-total	3	1	1			1	1	1		1	2	1
Détenion par un particulier	Acc.	1	4	4	5	6	4	2	1	5	5	2	1
	Tent.		1		1						1		
	Sous-total	1	5	4	6	6	4	2	1	5	6	2	1
	Total	4	7	5	6	6	5	3	2	5	7	5	2



Infr. contre les mœurs

			2000	2015	2016	2017	2018	2019	2020	2021	2022	2023	2024	2025
Viol n'ayant pas causé la mort	Victime < 10a	Acc.				2		1					1	
	Victime 10a - 14a	Acc.		2		3	1	2	3					
		Tent.			1									
	Victime 14a - 16a	Acc.	2		1	2	1	2	1	3	2			
	Victime 16a - 18a	Acc.							3	3	1	1		
	Victime majeure	Acc.	1	5	2	7	6	4	4	4	5	1		
	Tent.				2	1			1					
	<b>Sous-total</b>		<b>3</b>	<b>7</b>	<b>4</b>	<b>16</b>	<b>9</b>	<b>12</b>	<b>12</b>	<b>9</b>	<b>4</b>		<b>1</b>	
Viol avec conséquence inconnue		Acc.				1					1	2		
		<b>Sous-total</b>				<b>1</b>					<b>1</b>	<b>2</b>		
Viol n'ayant pas causé la mort (nvCPS)	Victime < 16a	Acc.									1	2	4	5
	Victime 16a - 18a	Acc.									1	2	3	1
	Victime majeure	Acc.									1	9	6	3
		<b>Sous-total</b>									<b>3</b>	<b>13</b>	<b>13</b>	<b>9</b>
Attentat à la pudeur avec violence / menace	Victime < 16a	Acc.					2		1	5				
	Victime 16a - 18a	Acc.						1	1					
	Victime majeure	Acc.		4	2	3	2	3		2				
		<b>Sous-total</b>		<b>4</b>	<b>2</b>	<b>3</b>	<b>4</b>	<b>4</b>	<b>2</b>	<b>7</b>				
Attentat à la pudeur sans violence / menace	Victime < 16a	Acc.	5	6	2	7	4	2	6	4	1	1		
		Tent.		1										
	Victime 16a - 18a	Acc.	1			1	1	2						
	Victime âge inconnu	Acc.		3		2	4	11	12	8				
	<b>Sous-total</b>	<b>6</b>	<b>10</b>	<b>2</b>	<b>9</b>	<b>9</b>	<b>14</b>	<b>20</b>	<b>12</b>	<b>1</b>	<b>1</b>			
Attentat à la pudeur non spécifié		Acc.	1						1					
		<b>Sous-total</b>	<b>1</b>			<b>1</b>			<b>1</b>					
Atteinte intégrité sexuelle sans mort (nvCPS)	Victime < 16a	Acc.							1	1	2	1	6	2
	Victime 16a - 18a	Acc.									1		1	1
	Victime majeure	Acc.							4	6	3	5	7	5
		<b>Sous-total</b>							<b>5</b>	<b>7</b>	<b>6</b>	<b>6</b>	<b>14</b>	<b>8</b>
Pornographie infantine	Détention	Acc.		2	2	3	2	7	8	4	1			
	Distribution	Acc.		1	2	2	4	11	5	9	1			
	Accès pornographie infantine via technologie	Acc.								1				
		<b>Sous-total</b>		<b>3</b>	<b>4</b>	<b>5</b>	<b>6</b>	<b>18</b>	<b>13</b>	<b>14</b>	<b>2</b>			
Pornographie		Acc.	2							2				
		<b>Sous-total</b>	<b>2</b>	<b>1</b>						<b>2</b>				



**Infr. contre les mœurs**

			2000	2015	2016	2017	2018	2019	2020	2021	2022	2023	2024	2025
Incitation à la débauche	Victime mineure	Acc.		1	2	2	1	1		3	1			
		Tent.						1						
	Age victime inconnu	Acc.								1				
	Publicité par ICT pour débauche	Acc.								4				
	Autre publicité pour débauche	Acc.								4				
	Non spécifié	Acc.	5											
		<b>Sous-total</b>	<b>5</b>	<b>1</b>	<b>2</b>	<b>2</b>	<b>1</b>	<b>2</b>		<b>12</b>	<b>1</b>			
Exploitation de la débauche d'autrui	Victime mineure	Acc.								5				
	Victime majeure	Acc.					1			5				
		<b>Sous-total</b>					<b>1</b>			<b>10</b>				
Outrage public aux bonnes mœurs	Actions (exhibitionnisme, etc.)	Acc.	5	9	1	2	4	4	3	3				
	Ecrits, images, objets	Acc.			2		1	5	9	2	1			
	Obscénités en public	Acc.						1						
	Exhibitionnisme (nvCPS)	Acc.										3	5	1
	Contenu pornographique extrême ou violent (nvCPS)	Acc.										1		
	Non spécifié	Acc.						1						
		<b>Sous-total</b>	<b>5</b>	<b>9</b>	<b>3</b>	<b>2</b>	<b>5</b>	<b>11</b>	<b>12</b>	<b>5</b>	<b>1</b>	<b>4</b>	<b>5</b>	<b>1</b>
Voyeurisme	Observation/enregistrement de nudité ou intimité	Acc.			1		1	1	2	3	2			
	Diffusion enregistrement nudité ou intimité	Acc.				2	1	1	1	6	1			
		<b>Sous-total</b>			<b>1</b>	<b>2</b>	<b>2</b>	<b>2</b>	<b>3</b>	<b>9</b>	<b>3</b>			
Voyeurisme direct (nvCPS)	Victime < 16a	Acc.									1	1	1	1
	Victime majeure	Acc.									1	1		
		<b>Sous-total</b>									<b>2</b>	<b>2</b>	<b>1</b>	<b>1</b>
Voyeurisme via moyen technique ou autre (nvCPS)	Victime < 16a	Acc.											2	
	Victime 16a - 18a	Acc.									2		1	
	Victime majeure	Acc.									1	4	1	2
		<b>Sous-total</b>									<b>3</b>	<b>4</b>	<b>4</b>	<b>2</b>
Diffusion de contenu à caractère sexuel (nvCPS)	Victime < 16a	Acc.											1	
	Victime 16a - 18a	Acc.											1	
	Victime majeure	Acc.										1		1
		<b>Sous-total</b>										<b>1</b>	<b>2</b>	<b>1</b>
Diffusion contenu sex. but méchant/lucrat. (nvCPS)	Victime < 16a	Acc.									1	1		1
		Tent.										1		
	Victime 16a - 18a	Acc.										1		
	Victime majeure	Acc.										12	4	3
		<b>Sous-total</b>									<b>1</b>	<b>15</b>	<b>4</b>	<b>4</b>
Grooming (contact par ICT avec mineur < 16 ans)		Acc.			4	2	1							
		<b>Sous-total</b>			<b>4</b>	<b>2</b>	<b>1</b>							



**Infr. contre les mœurs**

			2000	2015	2016	2017	2018	2019	2020	2021	2022	2023	2024	2025
Grooming online - avec ICT (nvCPS)	Victime < 16a	Acc.									1			
		Sous-total									1			
Exploitation sexuelle mineurs-prostitution (nvCPS)	Incitation à la débauche/prostit. (nvCPS)	Acc.										3	1	4
		Tent.												1
	Exploitation sexuelle mineurs-indéterminé (nvCPS)	Acc.										1		
		Sous-total										4	1	5
Images d'abus sexuels de mineurs (nvCPS)	Production/diffusion images abus sexuels (nvCPS)	Acc.										4	7	
	Détention/acquisition images abus sexuels (nvCPS)	Acc.									1		2	
		Acc.											2	
	Accès à images abus sexuels de mineurs (nvCPS)	Acc.												
		Sous-total									1	4	11	
Abus de la prostitution - personne majeure (nvCPS)		Acc.											2	
		Sous-total											2	
		Total	22	34	19	45	39	64	67	86	32	56	58	31



**Infr. contre autres valeurs morales et sentiments**

			2000	2015	2016	2017	2018	2019	2020	2021	2022	2023	2024	2025
Harcèlement	Harcèlement par téléphone (OLD)	Acc.	12											
		Acc.	7	29	30	45	40	44	48	64	69	70	86	37
		Tent.	1											
	Sous-total	20	29	30	45	40	44	48	64	69	70	86	37	
Violation de sépulture		Acc.	1			1	1							8
		Sous-total	1			1	1							8
Violation du secret professionnel		Acc.	1	1		1					1	1		2
		Sous-total	1	1		1					1	1		2
Atteinte à l'honneur	Calomnie et diffamation	Acc.	17	5	6	10	5	8	13	9	9	11	7	8
	Déclaration calomnieuse	Acc.	2	2	2			3		1				1
	Imputation calomnieuse	Acc.	4	1	1	1	1	1	1					1
	Divulgateion méchante	Acc.	1	1		1						1		
	Injures (Délict)	Acc.		2	6	7	3	1	1	2	4	4	7	2
	Non spécifié	Acc.			1									
	Sous-total	24	11	16	18	10	13	15	12	13	16	14	12	
Vie privée	Violation de domicile par un particulier	Acc.	4	3	6	8	7	6	7	2	10	7	3	
		Tent.	1											
	Violation du secret des lettres	Acc.			2				1			1		1
	Sous-total	5	3	8	8	7	6	8	2	10	8	3	1	
Tapage nocturne		Acc.				2	1							
		Sous-total				2	1							
Violation de communication par particulier		Acc.			1	1	1						1	
		Sous-total			1	1	1						1	
Abus faiblesses de personnes		Acc.					2		1	1				
		Sous-total					2		1	1				
Vie privée mineur: publication de l'identité		Acc.			1									
		Sous-total			1									
Vie privée moeurs: publication identité victime		Acc.							1			1	1	
		Sous-total							1			1	1	
Cyberlokkng (leurre de mineur par ICT)		Acc.			1				1					
		Sous-total			1				1					
Attirer ou utiliser mineur ou personne vulnérable		Acc.											1	
		Sous-total											1	
Occupation bien d'autrui (squatter)	Pénétrer / occuper / séjourner (bien non habité)	Acc.						1	1					
		Acc.										1		
		Sous-total							1	1		1		
	Total	51	44	55	78	62	64	75	79	93	97	106	60	



Infr. contre autres valeurs morales et sentiments



Infr. relative au statut juridique de l'enfant

			2000	2015	2016	2017	2018	2019	2020	2021	2022	2023	2024	2025
<b>Non-représentation d'enfants</b>	<b>Par les parents</b>	<b>Acc.</b>				2						1		
		<b>Sous-total</b>				2						1		
		<b>Total</b>				2						1		



Vol et extorsion

			2000	2015	2016	2017	2018	2019	2020	2021	2022	2023	2024	2025
Vol avec circ. aggr.	Avec violence	Acc.	13	5	5	5	4	1	3	3	7	1	5	1
		Tent.	7	1	4		2	2			1	1		
	Sans violence	Acc.	412	196	175	114	168	122	66	97	128	95	77	42
		Tent.	167	107	67	67	54	43	36	28	65	44	56	19
	Sous-total		599	309	251	186	228	168	105	128	201	141	138	62
Vol sans circ. aggr.	Avec violence	Acc.	5	11	7	2	7	9	1	4	4	3	2	
		Tent.	1				2							
	Sans violence, Vol à la tire	Acc.	16	18	13	4	10	6	6	8	9	5	5	2
		Acc.	1	1	2	1	3		1	1		4	3	1
	Sans violence, Vol d'usage	Acc.	2	17	16	11	11	5	3	10	6	8	6	3
		Acc.	275	252	247	242	273	214	164	194	208	219	208	94
Sans violence	Tent.	4	6	7	5	4	4	4	8	4	1	4	2	
	Sous-total		304	305	292	265	310	238	179	225	231	240	228	102
Vol non spécifié	Acc.	84	1	1		2								
	Tent.	36												
	Sous-total		120	1	1		2							
Extorsion	Acc.	4	1	3	2	6	4	4	3	5	13	6	8	
	Tent.	1	1	2		2	5	5	3	12	7	13	5	
	Sous-total		5	2	5	2	8	9	9	6	17	20	19	13
Maraudage	Acc.	2												
	Sous-total		2											
	Total		1.030	617	549	453	548	415	293	359	449	401	385	177



**Fraude**

			2000	2015	2016	2017	2018	2019	2020	2021	2022	2023	2024	2025
Blanchiment d'argent	Acc.	2				3	3	9	8	15	12	11	8	5
	Tent.				1							1		
	<b>Sous-total</b>	<b>2</b>			<b>4</b>	<b>3</b>	<b>9</b>	<b>8</b>	<b>15</b>	<b>12</b>	<b>12</b>	<b>8</b>	<b>5</b>	
Recel	Recel simple	Acc.	2	1	3	4	6		1	7	1	3		
	Recel qualifié	Acc.	3						1					
	Non spécifié	Acc.	4			1								
	<b>Sous-total</b>	<b>9</b>	<b>1</b>	<b>3</b>	<b>4</b>	<b>7</b>		<b>2</b>	<b>7</b>	<b>1</b>	<b>3</b>			
Grivèlerie	Carburant / lubrifiant	Acc.	6			1		2	1	1	2		3	
	Boissons et aliments	Acc.	1	1	1	1		1		1	1			1
	Voiture de location	Acc.			1	1			1			2		1
	Logements	Acc.	1		1			1		1				
	Non spécifié	Acc.	2											
	<b>Sous-total</b>	<b>10</b>	<b>1</b>	<b>3</b>	<b>2</b>	<b>2</b>	<b>3</b>	<b>3</b>	<b>2</b>	<b>3</b>	<b>2</b>	<b>3</b>	<b>2</b>	<b>3</b>
Détournement et destruction frauduleuse	Cel frauduleux	Acc.	12	4	10	7	7	7	10	4	5	4	6	3
	D'argent, de papiers, etc.	Acc.			1			1						
	D'objets saisis	Acc.							1					1
	Non spécifié	Acc.	2	2					1				1	
	<b>Sous-total</b>	<b>14</b>	<b>6</b>	<b>11</b>	<b>7</b>	<b>7</b>	<b>8</b>	<b>12</b>	<b>4</b>	<b>5</b>	<b>4</b>	<b>4</b>	<b>7</b>	<b>4</b>
Escoquerie	Fraude par internet	Acc.		9	37	19	48	112	200	151	157	179	206	94
		Tent.		2	8	5	8	5	17	10	17	8	2	
	Escoquerie sans internet	Acc.		13	17	15	18	19	5	12	9	13	19	14
		Tent.		1	5	4	2		3	3	5		1	
	Non spécifié	Acc.	34											
		Tent.	1											
<b>Sous-total</b>	<b>35</b>	<b>25</b>	<b>67</b>	<b>43</b>	<b>76</b>	<b>136</b>	<b>225</b>	<b>176</b>	<b>188</b>	<b>200</b>	<b>228</b>	<b>108</b>		
Tromperie	Marchandises vendues / travail fourni	Acc.							1		2			
	Endossement frauduleux de factures	Tent.	1											
	<b>Sous-total</b>	<b>1</b>						<b>1</b>	<b>1</b>		<b>2</b>			
Abus de confiance et infr. apparentées	Abus de confiance	Acc.	34	12	18	17	31	18	30	11	11	18	17	10
	Abus des faiblesses	Acc.				1	2	3	2		2	2	1	2
	<b>Sous-total</b>	<b>34</b>	<b>12</b>	<b>18</b>	<b>18</b>	<b>33</b>	<b>21</b>	<b>32</b>	<b>11</b>	<b>13</b>	<b>20</b>	<b>18</b>	<b>12</b>	
Abus de biens sociaux	Par des sociétés	Acc.				1		1			1			
	Autres	Acc.					1	1			1		1	1
	<b>Sous-total</b>				<b>1</b>	<b>1</b>	<b>2</b>			<b>2</b>		<b>1</b>	<b>1</b>	



**Fraude**

		2000	2015	2016	2017	2018	2019	2020	2021	2022	2023	2024	2025
Infr. liées à l'insolvabilité	Par des tiers	Acc.		1			2	1					
	Par le débiteur	Acc.	4	2	3	1	3			2		1	3
	Non spécifié	Acc.	10	4		1	1		1		2		
	Sous-total		14	7	3	2	6	1	1	2	2	1	3
Insolvabilité frauduleuse		Acc.	1	2	1	1							
		Sous-total	1	2	1	1							
Chèques sans provision		Acc.	5										
		Sous-total	5										
Compartiments cachés moyens de transport		Acc.										2	
		Sous-total										2	
	Total	110	60	111	83	132	186	284	216	228	243	268	135



Dégradation de la propriété

			2000	2015	2016	2017	2018	2019	2020	2021	2022	2023	2024	2025
Incendie volontaire	Dans lieu habité (de jour)	Acc.		1			2		2	1			1	1
		Acc.		1	2		1				2		1	
	Dans lieu habité (de nuit)	Tent.					1				1	1		
	Dans lieu habité (moment indéterminé)	Acc.						1					1	
	Dans un autre lieu (de jour)	Acc.	2	2	5	4	3	2	2	3	2	5	2	1
		Tent.					2				1			
	Dans un autre lieu (de nuit)	Acc.	3	6	3	5	11	3	1	4	2	8	2	4
		Tent.							1		1	2		
Dans un autre lieu (moment indéterminé)	Acc.	1	1	1	1	2			1	3	4	1	1	
	Acc.						1							
	Tent.	1												
	Sous-total		7	11	11	10	22	7	6	9	12	20	8	7
Destruction par explosion volontaire	Dans lieu habité (de jour)	Acc.				1								
	Dans lieu habité (de nuit)	Tent.	1											
	Dans un autre lieu (de nuit)	Acc.										1		
		Tent.	1											
	Acc.		1										1	
	Sous-total		2	1		1						1	1	
Incendie involontaire		Acc.	12	5	3	2	5	1	3	4	3	3	4	2
		Sous-total	12	5	3	2	5	1	3	4	3	3	4	2
Destruction, dénaturation, dégradation	Avec circ. aggr.	Acc.	13	1	5	2	3	2	2	2	1	1	1	
	Destruction de biens agricoles	Acc.	1											
	Non spécifié	Acc.	13				1	2						
	Sous-total		27	1	5	2	4	4	2	2	1	1	1	
Vandalisme	Sur véhicules	Acc.	53	90	92	79	93	72	64	66	65	83	64	33
		Tent.	1									1		
	Sur autres biens mobiliers	Acc.	66	20	32	31	37	26	20	13	19	26	30	9
	Graffitis	Acc.		4	4	12	4	9	8	3	7	3	2	2
	Autres détériorations sur biens immobiliers	Acc.	95	100	95	76	72	91	52	87	85	108	109	51
		Tent.	2											
	Acc.	9	7	7	1	1	1	2	1	5	3	6	4	
	Sous-total		226	221	230	199	207	199	146	170	181	224	211	99
	Total		274	239	249	214	238	211	157	185	197	249	225	108



Infr. contre la Sécurité de l'Etat

		2000	2015	2016	2017	2018	2019	2020	2021	2022	2023	2024	2025
Sûreté intérieure de l'Etat	Acc.									1			
	Sous-total									1			
Sûreté extérieure de l'Etat	Acc.			1									
	Sous-total			1									
Terrorisme	Groupe terroriste	Acc.		1		1							
	Diffuser un message qui incite au terrorisme	Acc.		2									
	Sous-total		2	1		1							
		Total	2	2		1				1			



Infr. contre la sécurité publique

		2000	2015	2016	2017	2018	2019	2020	2021	2022	2023	2024	2025	
Organisation criminelle	Acc.		3	3	1		4	2		1	6	2		
	Sous-total		3	3	1		4	2		1	6	2		
Association de malfaiteurs	Acc.		4	7	3	5	5	7	5	7	2	6	3	
	Sous-total		4	7	3	5	5	7	5	7	2	6	3	
Evasion de prisonniers	Evasion simple	Acc.										3		
	Non-entrée de congé	Acc.			1					1		2		
	Non-respect surveillance électronique	Acc.	4	4		2	2	3	4	3	8	3	1	
	Sous-total		4	4	1	2	2	3	4	4	8	8	1	
Menaces	Menace d'attentat	Acc.			1		1	8	5					
	Verbales	Acc.	68	30	32	28	36	34	25	30	26	37	32	25
	Ecrites	Acc.	4	10	9	11	13	16	12	19	14	15	27	5
	Par gestes, emblèmes	Acc.	23	21	31	21	32	35	32	26	26	26	32	14
	Alerte à la bombe	Acc.			3	1	1		1	1		1	4	1
	Non spécifié	Acc.	16	1			1		1		1			
	Sous-total	111	62	75	62	83	86	79	81	67	79	95	45	
	Total	111	73	89	67	90	97	91	90	79	95	111	49	



Infr. contre l'autorité publique

		2000	2015	2016	2017	2018	2019	2020	2021	2022	2023	2024	2025
<b>Violence c/ personnes investies autorité publique</b>	Acc.	2		3	2	10	1	10	4	5	5	5	3
	Sous-total	2		3	2	10	1	10	4	5	5	5	3
<b>Rébellion</b>	Rébellion armée	Acc.	2	2	1	3	1	6	2	3	2	2	1
	Rébellion non armée	Acc.	2	7	19	8	12	10	17	8	11	7	8
	Non spécifié	Acc.		1			2						
		Sous-total	2	10	21	9	17	11	23	10	14	9	10
<b>Outrages</b>	Acc.	6	2	10	5	5	5	12	8	5	7	1	1
	Sous-total	6	2	10	5	5	5	12	8	5	7	1	1
<b>Refus de coopération (informatique et télécom)</b>	Acc.									1			
	Sous-total									1			
<b>Autres infractions</b>	Bris de scellés	Acc.	1		3	4	1	1	1	1			
	Sous-total		1		3	4	1	1	1	1			
	<b>Total</b>	<b>10</b>	<b>13</b>	<b>34</b>	<b>19</b>	<b>36</b>	<b>18</b>	<b>46</b>	<b>23</b>	<b>26</b>	<b>21</b>	<b>16</b>	<b>10</b>



Infr. contre la foi publique

			2000	2015	2016	2017	2018	2019	2020	2021	2022	2023	2024	2025
Faux en écritures	Faux en écritures	Acc.	14	20	12	14	21	15	19	10	12	14	16	15
	Usage de faux en écrit. et écrit. falsifiées	Acc.	3	8	2	9	8	8	10	6	6	7	8	5
		Sous-total	17	28	14	23	29	23	29	16	18	21	24	20
Usurpation	De fonctions	Acc.	1	3	1	3		2	1		2	2	2	3
	De grades	Acc.		1										
	De costumes, de décorations, etc.	Acc.		2						1				
	De nom	Acc.	7	6	8	5	8	10	15	14	11	14	7	8
	Sous-total	8	12	9	8	8	12	16	15	15	13	16	9	11
Contrefaçon / falsification	Contrefaçon	Acc.		1	1	1		2	1	1	3	2		1
	Falsification	Acc.	1	1	1				1					
		Sous-total	1	2	2	1		2	2	1	3	2		1
Fausses monnaies	Emission	Acc.	19	7	7	2	2	5	8	1	2		3	1
		Tent.			1									
	Autres	Acc.	3		4									
	Sous-total	22	7	12	2	2	5	8	1	2			3	1
Faux en justice	Faux témoignage	Acc.		1				1						
	Fausse déclaration	Acc.	1		2	1	2	1		1	1	1		
	Faux serment	Acc.				1	1			1				
	Falsification d'enregistrement	Acc.							1					
	Sous-total	1	1	2	2	3	2	1	2	2	1	1		
	Total	49	50	39	36	42	44	56	35	37	40	36	33	



**Beringen**

**Infraction Code pénal**

**Infr. contre la famille**

		2000	2015	2016	2017	2018	2019	2020	2021	2022	2023	2024	2025
Abandon de famille	Acc.	1	1							2	1		
	Sous-total	1	1							2	1		
Refus du droit aux relations personnelles	Acc.	88	60	72	63	34	46	50	75	67	47	33	19
	Sous-total	88	60	72	63	34	46	50	75	67	47	33	19
Non-acquittement pension alimentaire	Acc.	3	1	1	3	2				1		1	1
	Sous-total	3	1	1	3	2				1		1	1
Mariage forcé	Acc.					1							
	Sous-total					1							
Non spécifié	Acc.	1				1							
	Sous-total	1				1							
	<b>Total</b>	<b>93</b>	<b>62</b>	<b>73</b>	<b>66</b>	<b>38</b>	<b>46</b>	<b>50</b>	<b>75</b>	<b>70</b>	<b>48</b>	<b>34</b>	<b>20</b>

**Criminalité informatique**

		2000	2015	2016	2017	2018	2019	2020	2021	2022	2023	2024	2025
Hacking	Acc.		7	6	1	7	11	17	15	20	15	28	5
	Tent.			1				1			1		
	Sous-total		7	7	1	7	11	18	15	20	16	28	5
Faux en informatique	Acc.			1	1	1	2	36	134	130	149	147	69
	Tent.								2	3	1		
	Sous-total			1	1	1	2	36	136	133	150	147	69
Fraude informatique	Acc.		31	24	23	40	93	151	157	162	166	167	111
	Tent.		3	1	1	3	2	2	7	2	1		
	Sous-total		34	25	24	43	95	153	164	164	167	167	111
Sabotage	Acc.		1			2	2	2	2	4	2	5	
	Sous-total		1			2	2	2	2	4	2	5	
	<b>Total</b>		<b>42</b>	<b>33</b>	<b>26</b>	<b>53</b>	<b>110</b>	<b>209</b>	<b>317</b>	<b>321</b>	<b>335</b>	<b>347</b>	<b>185</b>



Exercice illégal de l'autorité publique

		2000	2015	2016	2017	2018	2019	2020	2021	2022	2023	2024	2025
<b>Corruption publique</b>	Acc.			1						1			
	Sous-total			1						1			
	Total			1						1			

Marchand de sommeil

		2000	2015	2016	2017	2018	2019	2020	2021	2022	2023	2024	2025
<b>Sans circ. aggr.</b>	Acc.					1	2			3			1
	Sous-total					1	2			3			1
<b>Non spécifié</b>	Acc.									1			
	Sous-total									1			
	Total					1	2			4			1

Traite des êtres humains

		2000	2015	2016	2017	2018	2019	2020	2021	2022	2023	2024	2025
<b>Exploitation sexuelle</b>	Acc.									1			
	Sous-total									1			
<b>Exploitation économique</b>	Acc.							1				1	
	Sous-total							1				1	
	Total							1		1		1	

Contravention Code pénal

		2000	2015	2016	2017	2018	2019	2020	2021	2022	2023	2024	2025
<b>Injures (Contravention)</b>	Acc.	14											
	Sous-total	14											
<b>Destruction d'animaux (Contravention)</b>	Acc.	3											
	Sous-total	3											
<b>Autres contraventions CP</b>	Acc.	11					1						
	Sous-total	11					1						
	Total	28					1						



# ***STATISTIQUES POLICIERES DE CRIMINALITE***

---

*LIEU DE PERPETRATION: COMMUNE*

**Beringen**

***ANNEXE II: DETAIL PAR CATEGORIE DE DELIT  
LOIS SPECIALES***



Beringen

Infraction Lois spéciales

Drogues

			2000	2015	2016	2017	2018	2019	2020	2021	2022	2023	2024	2025
<b>Détention</b>		Acc.	19	149	162	104	171	257	210	257	333	257	294	193
		Sous-total	19	149	162	104	171	257	210	257	333	257	294	193
<b>Usage</b>	Usage en groupe	Acc.	7											
	Usage individuel	Acc.	11											
	Faciliter l'usage	Acc.		7	4	1	3	2	3	3	1	2	4	3
	Incitation à l'usage	Acc.		1			1		1				2	5
	Désordre, scandale ou danger dans un espace public	Acc.				3	6	5	6	6	4	8	5	1
	Non spécifié	Acc.		1										
		Sous-total	18	9	4	4	10	7	10	9	5	10	11	9
<b>Importation et exportation</b>		Acc.	2	16	29	19	15	16	25	6	9	3	5	1
		Sous-total	2	16	29	19	15	16	25	6	9	3	5	1
<b>Fabrication</b>		Acc.	4	10	15	9	7	8	14	9	5	7	5	2
		Sous-total	4	10	15	9	7	8	14	9	5	7	5	2
<b>Commerce</b>		Acc.	12	34	21	26	26	24	33	33	24	20	20	10
		Sous-total	12	34	21	26	26	24	33	33	24	20	20	10
<b>Protoxyde d'azote (gaz hilarant)</b>		Acc.											2	1
		Sous-total											2	1
<b>Autres</b>		Acc.	1		1	1		2	1	1	1	1		
		Sous-total	1		1	1		2	1	1	1	1		
		Total	56	218	232	163	229	314	293	315	377	298	337	216



Législation sur les étrangers

			2000	2015	2016	2017	2018	2019	2020	2021	2022	2023	2024	2025	
Transmigration illégale	Mariages simulés/blancs sans récompense/contrainte	Acc.				1		3	3	1	3	2	1		
		Tent.						4	4	1				2	
	Cohab. légale de complais. sans récompense/contr.	Acc.						2	3	1	2	1	1	1	
		Tent.												1	
	Accès au territoire	Acc.	1	4		1	3	11		1	4	15	6	3	
	Séjour	Acc.	6	15	12	12	25	14	26	14	16	13	22	16	
	Éloignement	Acc.			1										
	Pas de port de documents d'identité ou de voyage	Acc.							1						
	Inscription au registre des étrangers	Acc.							4	9	2	3	20		29
Reconnaissance fraudul. sans récompense/contrainte	Acc.							1		2	1	1		2	
	<b>Sous-total</b>		<b>7</b>	<b>19</b>	<b>13</b>	<b>14</b>	<b>28</b>	<b>35</b>	<b>41</b>	<b>29</b>	<b>28</b>	<b>35</b>	<b>50</b>	<b>54</b>	
Trafic d'êtres humains	Acc.		1	1		1									
	<b>Sous-total</b>		<b>1</b>	<b>1</b>		<b>1</b>									
Traite d'êtres humains	Acc.	1													
	<b>Sous-total</b>	<b>1</b>													
Aide au séjour illégal	Acc.							1							
	<b>Sous-total</b>							<b>1</b>							
Non spécifié	Acc.	1													
	<b>Sous-total</b>	<b>1</b>													
Autres	Acc.												1		
	<b>Sous-total</b>												<b>1</b>		
	<b>Total</b>		<b>9</b>	<b>20</b>	<b>14</b>	<b>14</b>	<b>29</b>	<b>36</b>	<b>41</b>	<b>29</b>	<b>28</b>	<b>35</b>	<b>51</b>	<b>54</b>	

FPF/DGR/DRI/BIPOL - Statistiques policières de criminalité (date de clôture: 31/10/2025)  
 Les données pour les années 2001 jusqu'à 2014 ne sont plus publiées mais restent disponibles sur demande auprès du service BIPOL.  
 Les données pour 2025 ne concernent que le 1er semestre.



**Environnement**

			2000	2015	2016	2017	2018	2019	2020	2021	2022	2023	2024	2025
<b>Déchets</b>	Transport de déchets	Acc.		3	2	3				12		3	9	
	Déchets par professionnel	Acc.		1	3	1	2	1		2		1	2	
	Déchets par particulier	Acc.		9	8	17	12	7	8	9	6	13	8	4
	Déchets par personne indéterminée	Acc.	39											
	Déchets: permis/autorisation	Acc.								1				
	Non spécifié	Acc.	1											
	<b>Sous-total</b>		<b>40</b>	<b>13</b>	<b>13</b>	<b>21</b>	<b>14</b>	<b>8</b>	<b>8</b>	<b>24</b>	<b>6</b>	<b>17</b>	<b>19</b>	<b>4</b>
<b>Feux d'artifice</b>		Acc.				2				1		3	1	
	<b>Sous-total</b>				<b>2</b>					<b>1</b>		<b>3</b>	<b>1</b>	
<b>Autres que déchets</b>	Urbanisme	Acc.	17			2	1		1	1	1			1
	Permis d'environnement	Acc.			1		2							
	Bruit	Acc.	2				1							
	Pollution de l'eau	Acc.	1								1			
	Pollution de l'air	Acc.	1											
	Pollution du sol	Acc.		1										
	Autres nuisances en matière d'environnement	Acc.	13										1	
	<b>Sous-total</b>		<b>34</b>	<b>1</b>	<b>1</b>	<b>2</b>	<b>4</b>		<b>1</b>	<b>1</b>	<b>2</b>	<b>1</b>		<b>1</b>
<b>Biodiversité / Faune et flore</b>	Bien-être animal	Acc.	11	3	8	1	4	12	15	3	9	23	8	6
		Tent.	1											
	Protection de la nature	Acc.	1	2		1	1						1	1
	Permis / autorisation animaux	Acc.				1		1		1				
	Destruction d'animaux	Acc.	2		1						1			
		Tent.		2	1								1	
	<b>Sous-total</b>		<b>15</b>	<b>7</b>	<b>10</b>	<b>3</b>	<b>5</b>	<b>13</b>	<b>15</b>	<b>5</b>	<b>9</b>	<b>24</b>	<b>9</b>	<b>7</b>
<b>Non spécifié</b>		Acc.	7											
	<b>Sous-total</b>		<b>7</b>											
	<b>Total</b>		<b>96</b>	<b>21</b>	<b>24</b>	<b>28</b>	<b>23</b>	<b>21</b>	<b>24</b>	<b>31</b>	<b>17</b>	<b>45</b>	<b>29</b>	<b>12</b>



**Armes et explosifs**

			2000	2015	2016	2017	2018	2019	2020	2021	2022	2023	2024	2025
Détention illégale	Arme à feu	Acc.		17	10	13	2	12	9	10	14	13	6	10
	Arme blanche ou non à feu	Acc.		15	18	21	15	33	19	8	10	10	14	9
	Munition	Acc.		4	6	3		4	1	10	3	8	8	6
	Non spécifié	Acc.	11			1								
		<b>Sous-total</b>	<b>11</b>	<b>36</b>	<b>34</b>	<b>38</b>	<b>17</b>	<b>49</b>	<b>29</b>	<b>28</b>	<b>27</b>	<b>31</b>	<b>28</b>	<b>25</b>
Port / transport illégal	Arme à feu	Acc.		5	7	4	4	8		3	2	2	2	
	Arme blanche ou non à feu	Acc.		35	35	46	25	65	60	20	21	20	20	9
	Munition	Acc.		1	3		1			1				
	Pièces/accessoires	Acc.						2					1	
	Non spécifié	Acc.	7											
		<b>Sous-total</b>	<b>7</b>	<b>41</b>	<b>45</b>	<b>50</b>	<b>30</b>	<b>75</b>	<b>60</b>	<b>24</b>	<b>23</b>	<b>22</b>	<b>23</b>	<b>9</b>
Commerce illégal	Arme à feu	Acc.		3		1			1		1		3	
	Arme blanche ou non à feu	Acc.										1		
	Munition	Acc.									1			
	Non spécifié	Acc.	2											
		<b>Sous-total</b>	<b>2</b>	<b>3</b>		<b>1</b>			<b>1</b>		<b>2</b>	<b>1</b>	<b>3</b>	
Fabrication / réparation illégale	Arme blanche ou non à feu	Acc.							1					
		<b>Sous-total</b>							<b>1</b>					
Explosifs		Acc.	4							1		1	1	
		<b>Sous-total</b>	<b>4</b>							<b>1</b>		<b>1</b>	<b>1</b>	
Autre	Documents	Acc.					2		2			1		
	Vente par correspondance/internet d'arme à feu	Acc.			1									
	Mesures de sécurité	Acc.			2				1	1		2		
	Stockage	Acc.				1		1	2		3	1		
	Permis d'environnement	Acc.									2			
	Défaut signalement vol ou perte	Acc.										1		
	Non spécifié	Acc.	6											
		<b>Sous-total</b>	<b>6</b>			<b>4</b>	<b>2</b>	<b>1</b>	<b>5</b>	<b>1</b>	<b>5</b>	<b>5</b>		
		<b>Total</b>	<b>30</b>	<b>80</b>	<b>79</b>	<b>93</b>	<b>49</b>	<b>125</b>	<b>96</b>	<b>54</b>	<b>57</b>	<b>60</b>	<b>55</b>	<b>34</b>

FPF/DGR/DR/BIPOL - Statistiques policières de criminalité (date de clôture: 31/10/2025)  
 Les données pour les années 2001 jusqu'à 2014 ne sont plus publiées mais restent disponibles sur demande auprès du service BIPOL.  
 Les données pour 2025 ne concernent que le 1er semestre.



Protection de la personne

			2000	2015	2016	2017	2018	2019	2020	2021	2022	2023	2024	2025
Discrimination	Racisme et xénophobie	Acc.	1	2	3	3	1		3	1	1		1	
	Fondée sur son orientation sexuelle (homophobie)	Acc.							1					
	Fondée sur conviction religieuse ou philosophique	Acc.				1				1		1		
	Autre discrimination	Acc.											1	
		Sous-total	1	2	3	3	2		4	2	1	1	2	
Négationnisme et révisionnisme	Révisionnisme	Acc.				1								
		Sous-total				1								
Droits d'auteur		Acc.	1	1				1						
		Sous-total	1	1				1						
Protection de la vie privée		Acc.	19	4	4	4	2	1	4	1	2	1		
		Sous-total	19	4	4	4	2	1	4	1	2	1		
Caméras de surveillance		Acc.			1								2	
		Sous-total			1								2	
Droit à l'image		Acc.			1				4	1	1	2	2	2
		Sous-total			1				4	1	1	2	2	2
Interdiction temporaire de résidence		Acc.				1			4	1	3		2	3
		Sous-total				1			4	1	3		2	3
Autres		Acc.	4											
		Sous-total	4											
		Total	25	7	9	9	4	2	16	5	7	4	8	5



**Beringen**

**Infraction Lois spéciales**

**Hormones et dopage**

		2000	2015	2016	2017	2018	2019	2020	2021	2022	2023	2024	2025
<b>Détention</b>	Acc.		6	5	2	6	1	3	1	1	2	2	
	Sous-total:		6	5	2	6	1	3	1	1	2	2	
<b>Usage</b>	Acc.						1						
	Sous-total:						1						
<b>Fabrication et distribution</b>	Acc.		2	1		1	1		1		1		
	Sous-total:		2	1		1	1		1		1		
<b>Non spécifié</b>	Acc.			1									
	Sous-total:			1									
	<b>Total:</b>		<b>8</b>	<b>7</b>	<b>2</b>	<b>7</b>	<b>3</b>	<b>3</b>	<b>2</b>	<b>1</b>	<b>3</b>	<b>2</b>	

**Protection de la jeunesse**

		2000	2015	2016	2017	2018	2019	2020	2021	2022	2023	2024	2025
<b>Législation sur l'obligation scolaire</b>	Acc.	3	3	6	1	4		2	3		1		1
	Sous-total:	3	3	6	1	4		2	3		1		1
<b>Législation sur la protection de la jeunesse</b>	Acc.	2	48	42	37	36	27	35	41	42	78	73	47
	Sous-total:	2	48	42	37	36	27	35	41	42	78	73	47
<b>Non spécifié</b>	Acc.				1								
	Sous-total:				1								
	<b>Total:</b>	<b>5</b>	<b>51</b>	<b>48</b>	<b>39</b>	<b>40</b>	<b>27</b>	<b>37</b>	<b>44</b>	<b>42</b>	<b>79</b>	<b>73</b>	<b>48</b>



Code pénal social

		2000	2015	2016	2017	2018	2019	2020	2021	2022	2023	2024	2025
<b>Harcèlement au travail</b>	Acc.			1									2
	Sous-total:			1									2
<b>Rémunération et autres avantages patrimoniaux</b>	Acc.						1				1		
	Sous-total:						1				1		
<b>Travail illégal</b>	Acc.				1	1		1					1
	Sous-total:				1	1		1					1
<b>Fraude sociale aux cotisations (travail au noir)</b>	Acc.		1	2			1	2	2	6	2	2	
	Sous-total:		1	2			1	2	2	6	2	2	
<b>Infr. contre foi publique en droit pénal social</b>	Acc.										1		
	Sous-total:										1		
<b>Escroquerie en droit pénal social</b>	Acc.			1	1	2	3	23	28	13	11	22	21
	Sous-total:			1	1	2	3	23	28	13	11	22	21
<b>Autres</b>	Acc.		1			1					1		
	Sous-total:		1			1					1		
	Total:		2	4	2	4	5	26	30	19	16	24	24

Ivresse et alcool

		2000	2015	2016	2017	2018	2019	2020	2021	2022	2023	2024	2025
<b>Ivresse publique</b>	Acc.	4	18	27	20	13	24	41	40	43	36	30	25
	Sous-total:	4	18	27	20	13	24	41	40	43	36	30	25
	Total:	4	18	27	20	13	24	41	40	43	36	30	25

Législation sur les élections

		2000	2015	2016	2017	2018	2019	2020	2021	2022	2023	2024	2025
	Acc.	1											
	Sous-total:	1											
	Total:	1											



Registre de population

		2000	2015	2016	2017	2018	2019	2020	2021	2022	2023	2024	2025
	Acc.	33	57	42	60	61	64	65	55	64	60	111	55
	Sous-total:	33	57	42	60	61	64	65	55	64	60	111	55
	Total:	33	57	42	60	61	64	65	55	64	60	111	55

Carte d'identité

		2000	2015	2016	2017	2018	2019	2020	2021	2022	2023	2024	2025
<b>Pas en possession</b>	Acc.	2	1	1	2		3	1	2				
	Sous-total:	2	1	1	2		3	1	2				
<b>Refus de présentation</b>	Acc.	3					1						
	Sous-total:	3					1						
<b>Endommagée</b>	Acc.		1			1							
	Sous-total:		1			1							
<b>Non spécifié</b>	Acc.											2	
	Sous-total:											2	
<b>Autres</b>	Acc.	2					6	2					
	Sous-total:	2					6	2					
	Total:	7	2	1	2	1	10	3	2			2	



Santé publique

		2000	2015	2016	2017	2018	2019	2020	2021	2022	2023	2024	2025
<b>Art de guérir, art infirmier, etc.</b>	Acc.				2		1						
	Sous-total:				2		1						
<b>Politique de la santé</b>	Acc.							3					
	Sous-total:							3					
<b>Interdiction de fumer</b>	Acc.			2	1			1				3	
	Sous-total:			2	1			1				3	
<b>Vaccination obligatoire</b>	Acc.	1											
	Sous-total:	1											
<b>Législation médicaments</b>	Acc.			1	2		1						2
	Sous-total:			1	2		1						2
<b>Vente de tabac</b>	Acc.						1					1	
	Sous-total:						1					1	
<b>Refus ou négligence respect mesures</b>	Acc.							636	205	3			
	Sous-total:							636	205	3			
<b>Produits du tabac</b>	Acc.								2				
	Sous-total:								2				
<b>Autres</b>	Acc.							140					
	Sous-total:							140					
	<b>Total:</b>	<b>1</b>		<b>1</b>	<b>6</b>	<b>1</b>	<b>3</b>	<b>780</b>	<b>207</b>	<b>3</b>		<b>4</b>	<b>2</b>



Travail

		2000	2015	2016	2017	2018	2019	2020	2021	2022	2023	2024	2025
<b>Commerce ambulant</b>	Acc.	1	2			1			1	2	2	2	1
	Sous-total:	1	2			1			1	2	2	2	1
<b>Infractions mesure interdiction professionnelle</b>	Acc.		1	1	3	1	6	15	2		2	1	2
	Sous-total:		1	1	3	1	6	15	2		2	1	2
<b>Fraude sociale aux cotisations (travail au noir)</b>	Acc.		1					3	2	3	3	4	
	Sous-total:		1					3	2	3	3	4	
	Total:	1	4	1	3	2	6	18	5	5	7	7	3

Protection des revenus publics

		2000	2015	2016	2017	2018	2019	2020	2021	2022	2023	2024	2025
<b>Douane et accises</b>	Acc.								1			1	
	Sous-total:								1			1	
<b>Taxe de circulation / TMC</b>	Acc.		1								1	4	1
	Sous-total:		1								1	4	1
<b>Fraude TVA</b>	Acc.	1							1		1		
	Sous-total:	1							1		1		
<b>Fraude fiscale - impôts sur le revenu</b>	Acc.	1			1		1	1	6	4	5	6	2
	Sous-total:	1			1		1	1	6	4	5	6	2
<b>Fraude autres revenus publics</b>	Acc.	1											
	Sous-total:	1											
<b>Non spécifié</b>	Acc.								1				
	Sous-total:								1				
	Total:	3	1		1		1	1	9	4	7	11	3



Législation économique

		2000	2015	2016	2017	2018	2019	2020	2021	2022	2023	2024	2025
<b>Sociétés</b>	Acc.		1				5	3		1	1	9	13
	Sous-total:		1				5	3		1	1	9	13
<b>Accès / organisation économie</b>	Acc.		1										
	Sous-total:		1										
<b>Instruments financiers</b>	Acc.						2						
	Sous-total:						2						
<b>Contrefaçon de droits de propriété intellectuelle</b>	Acc.					1			1				
	Sous-total:					1			1				
<b>Autres</b>	Acc.		1		1						1	2	
	Sous-total:		1		1						1	2	
	Total:		3		1	8	3	1	1	2	11	13	

Pratiques commerciales

		2000	2015	2016	2017	2018	2019	2020	2021	2022	2023	2024	2025
<b>Pratiques du marché et protection du consommateur</b>	Acc.	2	1										
	Sous-total:	2	1										
<b>Registre de commerce</b>	Acc.						2	36	20	29	26	20	20
	Sous-total:						2	36	20	29	26	20	20
<b>Non spécifié</b>	Acc.				1								
	Sous-total:				1								
<b>Autres</b>	Acc.	1											
	Sous-total:	1											
	Total:	3	1		1	2	36	20	29	26	20	20	



**Code pénal militaire et milice**

		2000	2015	2016	2017	2018	2019	2020	2021	2022	2023	2024	2025
<b>Désertion</b>	Acc.										1		
	Sous-total:										1		
<b>Code pénal militaire</b>	Acc.						2						
	Sous-total:						2						
	Total:						2				1		

**Autres lois spéciales**

		2000	2015	2016	2017	2018	2019	2020	2021	2022	2023	2024	2025
<b>Transport</b>	Acc.		1			3	1			1	1		
	Sous-total:		1			3	1			1	1		
<b>Loteries et jeux de hasard</b>	Acc.	1				1							
	Sous-total:	1				1							
<b>Infr. dans le secteur audiovisuel</b>	Acc.	2											
	Sous-total:	2											
<b>Dégradation involontaire câbles télécommunication</b>	Acc.		1	7	2	3	1	2	3	6	8	10	5
	Sous-total:		1	7	2	3	1	2	3	6	8	10	5
<b>Infractions Loi police chemins de fer</b>	Acc.		2	2	1	1		1				2	
	Sous-total:		2	2	1	1		1				2	
<b>Réorganisation judiciaire/continuité entreprises</b>	Acc.									1			
	Sous-total:									1			
<b>Moyens de communications électroniques</b>	Acc.								1		7	5	11
	Sous-total:								1		7	5	11
<b>Infractions Loi sur la fonction de police</b>	Acc.												2
	Sous-total:												2
<b>Autres</b>	Acc.	7	2	1		1	1	1					1
	Sous-total:	7	2	1		1	1	1					1
	Total:	10	6	10	3	9	3	4	4	8	16	17	19

# ***STATISTIQUES POLICIERES DE CRIMINALITE***

---

*LIEU DE PERPETRATION: COMMUNE*

**Beringen**

***ANNEXE III: DETAIL  
FIGURES CRIMINELLES / PHENOMENES***



Beringen

FC Vol moyen de transport

		2000	2015	2016	2017	2018	2019	2020	2021	2022	2023	2024	2025
Vol de voiture	Acc.	58	16	13	9	12	6	6	8	5	6	3	2
	Tent.	10	4			1	3			3			1
	<b>Total</b>	<b>68</b>	<b>20</b>	<b>13</b>	<b>9</b>	<b>13</b>	<b>9</b>	<b>6</b>	<b>8</b>	<b>8</b>	<b>6</b>	<b>3</b>	<b>3</b>
Vol de moto	Acc.	1	2	2	1	3	2	1	1	2			
	Tent.						1						
	<b>Total</b>	<b>1</b>	<b>2</b>	<b>2</b>	<b>1</b>	<b>3</b>	<b>3</b>	<b>1</b>	<b>1</b>	<b>2</b>			
Carjacking	Acc.							1		1			
	Total							1		1			
Homejacking	Acc.	1									1	1	
	Total	1									1	1	
Vol dans les garages	Acc.	18	1										
	Total	18	1										
Vol de vélomoteur	Acc.	22	9	3	1	4	3	2	5	3	3	2	1
	Total	22	9	3	1	4	3	2	5	3	3	2	1
Vol de vélo	Acc.	103	56	67	67	83	65	40	64	81	63	67	21
	Tent.		2									1	1
	<b>Total</b>	<b>103</b>	<b>58</b>	<b>67</b>	<b>67</b>	<b>83</b>	<b>65</b>	<b>40</b>	<b>64</b>	<b>81</b>	<b>63</b>	<b>68</b>	<b>22</b>



**FC Cambriolage**

		2000	2015	2016	2017	2018	2019	2020	2021	2022	2023	2024	2025
<b>Cambriolage dans habitation</b>	Acc.	193	104	105	58	79	53	21	42	71	56	48	28
	Tent.	149	72	41	41	31	22	16	12	34	34	44	15
	<b>Total</b>	<b>342</b>	<b>176</b>	<b>146</b>	<b>99</b>	<b>110</b>	<b>75</b>	<b>37</b>	<b>54</b>	<b>105</b>	<b>90</b>	<b>92</b>	<b>43</b>
<b>Cambriolage ds entreprise ou commerce</b>	Acc.	70	26	16	21	23	14	13	12	15	8	5	3
	Tent.	23	15	4	10	11	5	10	4	12	3	1	3
	<b>Total</b>	<b>93</b>	<b>41</b>	<b>20</b>	<b>31</b>	<b>34</b>	<b>19</b>	<b>23</b>	<b>16</b>	<b>27</b>	<b>11</b>	<b>6</b>	<b>6</b>
<b>Cambriolage ds service public ou bâtiment administ</b>	Acc.	14	5	6	4	13	5	4	1	9		7	2
	Tent.	9	4	2	8	6	3	2	6	5	2	2	
	<b>Total</b>	<b>23</b>	<b>9</b>	<b>8</b>	<b>12</b>	<b>19</b>	<b>8</b>	<b>6</b>	<b>7</b>	<b>14</b>	<b>2</b>	<b>9</b>	<b>2</b>
<b>Vol au béliier</b>	Acc.		1								1		
	Tent.					1							
	<b>Total</b>		<b>1</b>			<b>1</b>					<b>1</b>		
<b>Cambriolage dans bâtiment (total)</b>	Acc.	275	135	125	82	115	72	38	55	95	64	60	33
	Tent.	180	91	47	59	48	30	28	22	51	39	47	18
	<b>Total</b>	<b>455</b>	<b>226</b>	<b>172</b>	<b>141</b>	<b>163</b>	<b>102</b>	<b>66</b>	<b>77</b>	<b>146</b>	<b>103</b>	<b>107</b>	<b>51</b>

**FC Vol autre**

		2000	2015	2016	2017	2018	2019	2020	2021	2022	2023	2024	2025
<b>Vol à main armée</b>	Acc.	11	5	2	2	4		1	1	2		2	3
	Tent.	2		2		4	1			2		1	
	<b>Total</b>	<b>13</b>	<b>5</b>	<b>4</b>	<b>2</b>	<b>8</b>	<b>1</b>	<b>1</b>	<b>1</b>	<b>4</b>		<b>3</b>	<b>3</b>
<b>Vol avec violence sans arme</b>	Acc.	19	11	13	8	13	13	6	9	11	14	8	7
	Tent.	8	2	2		3	5	3	2	5	6	6	4
	<b>Total</b>	<b>27</b>	<b>13</b>	<b>15</b>	<b>8</b>	<b>16</b>	<b>18</b>	<b>9</b>	<b>11</b>	<b>16</b>	<b>20</b>	<b>14</b>	<b>11</b>
<b>Vol dans ou sur un véhicule</b>	Acc.	109	41	24	28	36	41	14	27	29	22	20	7
	Tent.	10	6	5	4		6		3	5		4	1
	<b>Total</b>	<b>119</b>	<b>47</b>	<b>29</b>	<b>32</b>	<b>36</b>	<b>47</b>	<b>14</b>	<b>30</b>	<b>34</b>	<b>22</b>	<b>24</b>	<b>8</b>



**FC Vol autre**

		2000	2015	2016	2017	2018	2019	2020	2021	2022	2023	2024	2025
<b>Vol d'armes et explosifs</b>	Acc.	4	1	2	2	4	3				1		1
	Total	4	1	2	2	4	3				1		1
<b>Steaming</b>	Acc.		1			2							
	Total		1			2							
<b>Arrachage de sac à main</b>	Acc.	1	1										
	Total	1	1										
<b>Vol à l'arraché</b>	Acc.	1	1	3	5	3	4		2	3		2	
	Tent.			1							1		
	Total	1	1	4	5	3	4		2	3	1	2	
<b>Vol à la tire</b>	Acc.	18	18	13	5	10	6	6	8	9	5	5	3
	Total	18	18	13	5	10	6	6	8	9	5	5	3
<b>Vol à l'étalage</b>	Acc.	27	40	55	51	55	38	38	32	45	43	40	17
	Tent.	2	1	2	1	3	1	2	2	2		1	1
	Total	29	41	57	52	58	39	40	34	47	43	41	18
<b>Vol par ruse</b>	Acc.	14	12	15	8	10	5	5	3	6	2	2	1
	Tent.	4	3	5		1	2		1	3	3		2
	Total	18	15	20	8	11	7	5	4	9	5	2	3
<b>Vol de métaux</b>	Acc.	2	9	3		9	3	5	7	7	3	7	1
	Tent.							1				1	
	Total	2	9	3		9	3	6	7	7	3	8	1
<b>Vol sur les chantiers</b>	Acc.	8	14	9	12	11	9	11	2	4	6	6	2
	Tent.	3	2	1			1	1		2	1	2	
	Total	11	16	10	12	11	10	12	2	6	7	8	2
<b>Home-invasion</b>	Acc.						1						
	Tent.			1									
	Total			1			1						



**FC Vol autre**

		2000	2015	2016	2017	2018	2019	2020	2021	2022	2023	2024	2025
<b>Vol d'animaux</b>	Acc.	3	1	8	1	1	1	1	1		1		
	Total	3	1	8	1	1	1	1	1		1		
<b>Vol de cargaison</b>	Acc.				1						1		
	Total				1						1		

**Criminalité ICT**

		2000	2015	2016	2017	2018	2019	2020	2021	2022	2023	2024	2025
<b>Fraude de cartes de paiements</b>	Acc.	3	9	18	11	6	7	14	11	4	6	4	3
	Tent.		2				2	1	1		1		
	Total	3	11	18	11	6	9	15	12	4	7	4	3
<b>Phishing</b>	Acc.				3	16	51	100	108	102	92	86	48
	Tent.				1	2		1	2	1			
	Total				4	18	51	101	110	103	92	86	48
<b>Ransomware</b>	Acc.					1	1	1			2	2	
	Total					1	1	1			2	2	
<b>Shouldersurfing</b>	Acc.			3	3	1	1			1			
	Total			3	3	1	1			1			
<b>Skimming</b>	Acc.		5	5	3	2	4	2					
	Tent.							1					
	Total		5	5	3	2	4	3					



FC Autre

		2000	2015	2016	2017	2018	2019	2020	2021	2022	2023	2024	2025
Violence contre les métiers d'intérêt général	Acc.	3	3	13	6	11	5	14	8	7	8	9	4
	Total	3	3	13	6	11	5	14	8	7	8	9	4
Viol collectif	Acc.					1		1					
	Total					1		1					
Graffiti	Acc.		4	4	12	4	9	8	3	7	3	2	2
	Total		4	4	12	4	9	8	3	7	3	2	2
Dégradation de voiture	Acc.	38	85	87	78	86	69	57	63	60	81	64	31
	Tent.							1					
	Total	38	85	87	78	86	69	58	63	60	81	64	31
Rixe au couteau	Acc.	1	5	2	1	1	2	4	1	5	2	2	
	Tent.										2	1	
	Total	1	5	2	1	1	2	4	1	5	4	3	

PH Violence intrafamiliale (VIF)

		2000	2015	2016	2017	2018	2019	2020	2021	2022	2023	2024	2025
VIF: physique, dans le couple	Acc.	25	63	101	77	102	101	80	71	91	80	94	40
	Tent.	1		1		1	1	1					
	Total	26	63	102	77	103	102	81	71	91	80	94	40
VIF: physique, envers des descendants	Acc.	1	18	23	20	42	27	28	26	18	30	32	15
	Tent.										1		
	Total	1	18	23	20	42	27	28	26	18	31	32	15
VIF: physique, envers d'autres membres	Acc.	23	32	17	25	49	44	17	22	21	30	17	17
	Tent.					1	1				1		
	Total	23	32	17	25	50	45	17	22	21	31	17	17
VIF: sexuelle, dans le couple	Acc.		1	2	1						3		
	Tent.				1								
	Total		1	2	2						3		



**PH Violence intrafamiliale (VIF)**

		2000	2015	2016	2017	2018	2019	2020	2021	2022	2023	2024	2025
<b>VIF: sexuelle, envers des descendants</b>	Acc.	2	1	1	5			2	1		3	2	
	Total	2	1	1	5			2	1		3	2	
<b>VIF: sexuelle, envers d'autres membres</b>	Acc.	3							1				
	Total	3							1				
<b>VIF: psychique, dans le couple</b>	Acc.	90	76	79	89	54	57	72	95	87	64	53	23
	Total	90	76	79	89	54	57	72	95	87	64	53	23
<b>VIF: psychique, envers des descendants</b>	Acc.		2	14	19	12	17	18	22	12	21	28	9
	Total		2	14	19	12	17	18	22	12	21	28	9
<b>VIF: psychique, envers d'autres membres</b>	Acc.		3	5	16	10	7	6	8	5	13	5	2
	Total		3	5	16	10	7	6	8	5	13	5	2
<b>VIF: économique, dans le couple</b>	Acc.	2	4	6	8	9	8	8	5	6	6	6	2
	Total	2	4	6	8	9	8	8	5	6	6	6	2
<b>VIF: économique, envers des descendants</b>	Acc.	2	1	2		3	4	1		2	3	1	
	Total	2	1	2		3	4	1		2	3	1	
<b>VIF: économique, envers d'autres membres</b>	Acc.	6	8	9	14	16	11	10	3	6	6	4	4
	Total	6	8	9	14	16	11	10	3	6	6	4	4

**PH Hormones et dopage**

		2000	2015	2016	2017	2018	2019	2020	2021	2022	2023	2024	2025
<b>Dopage humain</b>	Acc.		9	6	3	6	3	4	3	1	2	3	
	Total		9	6	3	6	3	4	3	1	2	3	
<b>Engraissement illégal</b>	Acc.		2	1	1	1		2	1				
	Total		2	1	1	1		2	1				



**PH Drogues**

		2000	2015	2016	2017	2018	2019	2020	2021	2022	2023	2024	2025
<b>Vente de cocaïne</b>	Acc.		4	2	3	2	3	5	8	7	7	3	7
	Total		4	2	3	2	3	5	8	7	7	3	7
<b>Import-export de cocaïne</b>	Acc.				1						1		
	Total				1						1		
<b>Production de drogues synthétiques</b>	Acc.		1	5	1	1	1	1				1	1
	Total		1	5	1	1	1	1				1	1
<b>Import-export de drogues synthétiques</b>	Acc.				2		1	1	1		1		
	Total				2		1	1	1		1		
<b>Vente de drogues synthétiques</b>	Acc.	2	8	11	8	12	8	13	11	5	8	7	1
	Total	2	8	11	8	12	8	13	11	5	8	7	1
<b>Production de cannabis (culture)</b>	Acc.	1	7	6	5	3	5	10	3	2	2	2	1
	Total	1	7	6	5	3	5	10	3	2	2	2	1
<b>Vente de cannabis en grande quantité</b>	Acc.									1	1		
	Total									1	1		
<b>Vente-traffic d'héroïne</b>	Acc.				1					1	1		
	Total				1					1	1		

**PH Trafic d'armes**

		2000	2015	2016	2017	2018	2019	2020	2021	2022	2023	2024	2025
<b>Commerce et production d'arme à feu et mun.</b>	Acc.	1	3		2			1		2		3	
	Total	1	3		2			1		2		3	
<b>Commerce et production d'arme non à feu</b>	Acc.							1			1		
	Total							1			1		



**PH Traite des êtres humains**

		2000	2015	2016	2017	2018	2019	2020	2021	2022	2023	2024	2025
TEH - exploitation économique	Acc.							1				1	
	Total							1				1	
TEH - exploitation sexuelle	Acc.					1			6	1	4	3	4
	Tent.												1
	Total					1			6	1	4	3	5

**PH Violence dans l'espace public**

		2000	2015	2016	2017	2018	2019	2020	2021	2022	2023	2024	2025
Violence physique (transport public)	Acc.		1	2	2	4	2	5	1	2	3	1	1
	Total		1	2	2	4	2	5	1	2	3	1	1
Violence physique (voie publique)	Acc.	27	35	52	35	50	50	45	38	37	43	40	24
	Tent.		1	1		1	2	1	1	1	1	1	1
	Total	27	36	53	35	51	52	46	39	38	44	41	25
Violence physique (autre endroit public)	Acc.	6	5	5	3	4	3	3	5	7	7	5	5
	Total	6	5	5	3	4	3	3	5	7	7	5	5
Violence physique (endroit accessible au public)	Acc.	26	22	25	19	31	31	18	25	20	19	20	18
	Tent.		1			2						1	
	Total	26	23	25	19	33	31	18	25	20	19	21	18
Violence sexuelle (transport public)	Acc.		1			1	2						
	Tent.	1											
	Total	1	1			1	2						
Violence sexuelle (voie publique)	Acc.	3	5	1	5	3	2	6	3	2	1	3	2
	Total	3	5	1	5	3	2	6	3	2	1	3	2
Violence sexuelle (autre endroit public)	Acc.	2	2				3	4	2	1		1	1
	Total	2	2				3	4	2	1		1	1
Violence sexuelle (endroit accessible au public)	Acc.		7	3		4	17	18	19	3	9	8	2
	Total		7	3		4	17	18	19	3	9	8	2



**PH Violence dans l'espace public**

		2000	2015	2016	2017	2018	2019	2020	2021	2022	2023	2024	2025
<b>Violence psychique (transport public)</b>	Acc.	1		1	6		3	2	1	1	1		1
	Total	1		1	6		3	2	1	1	1		1
<b>Violence psychique (voie publique)</b>	Acc.	48	17	26	23	21	26	42	30	31	26	25	22
	Total	48	17	26	23	21	26	42	30	31	26	25	22
<b>Violence psychique (autre endroit public)</b>	Acc.	6	2	2	3	3	6	5	3	3	3	3	1
	Total	6	2	2	3	3	6	5	3	3	3	3	1
<b>Violence psychique (endroit accessible au public)</b>	Acc.	26	13	16	12	17	9	19	11	10	11	15	12
	Total	26	13	16	12	17	9	19	11	10	11	15	12
<b>Vol à main armée (transport public)</b>	Acc.				1								
	Total				1								
<b>Vol à main armée (voie publique)</b>	Acc.	6	1	1		1		1					1
	Tent.					1				1			
	Total	6	1	1		2		1		1			1
<b>Vol à main armée (autre endroit public)</b>	Tent.	1											
	Total	1											
<b>Vol à main armée (endroit accessible au public)</b>	Acc.	3	3		1	1				1			
	Tent.			1		3	1			1			
	Total	3	3	1	1	4	1			2			
<b>Vol avec violence sans arme (transport public)</b>	Acc.				1								
	Tent.	1									1		
	Total	1			1						1		
<b>Vol avec violence sans arme (voie publique)</b>	Acc.	9	3	3	4	5	5	2	2	2	2		1
	Tent.	3								1			
	Total	12	3	3	4	5	5	2	2	3	2		1
<b>Vol avec violence sans arme (autre endroit public)</b>	Acc.	1	1							1	1		
	Total	1	1							1	1		



**PH Violence dans l'espace public**

		2000	2015	2016	2017	2018	2019	2020	2021	2022	2023	2024	2025
Vol avec violence sans arme (endr. acces. au pub.)	Acc.	3	4	8	1	4	3	1	2	3		4	
	Tent.	1		2		1							1
	<b>Total</b>	<b>4</b>	<b>4</b>	<b>10</b>	<b>1</b>	<b>5</b>	<b>3</b>	<b>1</b>	<b>2</b>	<b>3</b>		<b>4</b>	<b>1</b>

**PH Autre**

		2000	2015	2016	2017	2018	2019	2020	2021	2022	2023	2024	2025
Faux policiers	Acc.		1		2	2	2		2	1			3
	Tent.									1			
	<b>Total</b>		<b>1</b>		<b>2</b>	<b>2</b>	<b>2</b>		<b>2</b>	<b>2</b>			<b>3</b>

Terrorisme, extrémisme et radicalisme	Acc.		3	4	1	2			1			1	1
	<b>Total</b>		<b>3</b>	<b>4</b>	<b>1</b>	<b>2</b>			<b>1</b>			<b>1</b>	<b>1</b>

Cyberharcèlement	Acc.	12	26	19	34	35	30	27	44	50	54	67	28
	<b>Total</b>	<b>12</b>	<b>26</b>	<b>19</b>	<b>34</b>	<b>35</b>	<b>30</b>	<b>27</b>	<b>44</b>	<b>50</b>	<b>54</b>	<b>67</b>	<b>28</b>

Fraude à l'identité	Acc.	10	17	20	13	23	28	33	39	25	43	23	18
	Tent.		1	2	2	1	1	3	1	2	1		
	<b>Total</b>	<b>10</b>	<b>18</b>	<b>22</b>	<b>15</b>	<b>24</b>	<b>29</b>	<b>36</b>	<b>40</b>	<b>27</b>	<b>44</b>	<b>23</b>	<b>18</b>

# ***STATISTIQUES POLICIERES DE CRIMINALITE***

---

*LIEU DE PERPETRATION: COMMUNE*

**Beringen**

***ANNEXE IV: FAITS ENREGISTRES  
NON CRIMINELS***



Beringen

Faits non criminels

Maladies / Décès / Disparition

	2000	2015	2016	2017	2018	2019	2020	2021	2022	2023	2024	2025
Suicide	4	8	6	5	4	3	4	3	3	1	3	
Personne malade	6	21	13	19	29	37	25	35	32	33	30	16
Décès suspect		4	7	6	5	10	9	7	11	7	12	10
Décès naturel	2	4	1		1		1			1		
Disparition (personne disparue)	18	15	12	6	11	15	8	21	23	20	20	10
Accident (sauf roulage)	1	2	2	1	4	3		2	1		1	1
Cadavre non identifié										1	2	
<b>Total</b>	<b>31</b>	<b>54</b>	<b>41</b>	<b>37</b>	<b>54</b>	<b>68</b>	<b>47</b>	<b>68</b>	<b>70</b>	<b>63</b>	<b>68</b>	<b>37</b>

Appels

	2000	2015	2016	2017	2018	2019	2020	2021	2022	2023	2024	2025
Alarme	3			1	1						1	
Appels		1	2				1					
<b>Total</b>	<b>3</b>	<b>1</b>	<b>2</b>	<b>1</b>	<b>1</b>		<b>1</b>				<b>1</b>	

Problèmes sociaux

	2000	2015	2016	2017	2018	2019	2020	2021	2022	2023	2024	2025
Différends familiaux	68	2	6	3	58	45	35	47	45	84	149	68
Différend (pas de coups)	10	1		1	3	1		1			1	
Affaire civile	14	10	9	3	5	2	3	4		2	1	2
Protection de la jeunesse	4	5	7	4	4					3	6	2
Autres	6	1	1	1		1		2	2	1	2	3
<b>Total</b>	<b>102</b>	<b>19</b>	<b>23</b>	<b>12</b>	<b>70</b>	<b>49</b>	<b>38</b>	<b>54</b>	<b>47</b>	<b>90</b>	<b>159</b>	<b>75</b>



### Catastrophes

	2000	2015	2016	2017	2018	2019	2020	2021	2022	2023	2024	2025
Dégâts tempête	1											
Dégâts eau	1											
Autres	1											
<b>Total</b>	<b>3</b>											

### Ordre public

	2000	2015	2016	2017	2018	2019	2020	2021	2022	2023	2024	2025
Troubles		1	4		1		3	3	1			1
Autres	1											
<b>Total</b>	<b>1</b>	<b>1</b>	<b>4</b>		<b>1</b>		<b>3</b>	<b>3</b>	<b>1</b>			<b>1</b>

### Agissements suspects

	2000	2015	2016	2017	2018	2019	2020	2021	2022	2023	2024	2025
	11		6	2	6	2	2		2		2	
<b>Total</b>	<b>11</b>		<b>6</b>	<b>2</b>	<b>6</b>	<b>2</b>	<b>2</b>		<b>2</b>		<b>2</b>	

### Objets trouvés

	2000	2015	2016	2017	2018	2019	2020	2021	2022	2023	2024	2025
	49		1	1	1	2		1	1	1	2	1
<b>Total</b>	<b>49</b>		<b>1</b>	<b>1</b>	<b>1</b>	<b>2</b>		<b>1</b>	<b>1</b>	<b>1</b>	<b>2</b>	<b>1</b>

### Objets perdus

	2000	2015	2016	2017	2018	2019	2020	2021	2022	2023	2024	2025
	31	701	669	696	797	750	759	830	942	894	994	425
<b>Total</b>	<b>31</b>	<b>701</b>	<b>669</b>	<b>696</b>	<b>797</b>	<b>750</b>	<b>759</b>	<b>830</b>	<b>942</b>	<b>894</b>	<b>994</b>	<b>425</b>



**Autres non-infractions**

	2000	2015	2016	2017	2018	2019	2020	2021	2022	2023	2024	2025
Ordonnance de capture		4	8	3	1		2	1				
Réhabilitation								1				
Non-respect des conditions	2	29	27	14				1	1	2		
Procès-verbal d'information	80	15	17	8	5	2	8	4	3	5	7	4
Notification		43	22	42	25	29	22	24	38	31	35	33
Dégradation involontaire câbles (non-télécom)		3	1	1	1	7	2	2	1	1		
Comportement lié à une radicalisation violente			1	1								
Demande signalement surveillance électronique								7	28	40	21	3
Fonction de contrôle armes						3		2	11	14	10	3
Non spécifié			1	2	1							
Autres non infractions	9											
<b>Total</b>	<b>91</b>	<b>94</b>	<b>77</b>	<b>71</b>	<b>33</b>	<b>41</b>	<b>34</b>	<b>42</b>	<b>82</b>	<b>93</b>	<b>73</b>	<b>43</b>