

STATISTIQUES POLICIERES DE CRIMINALITE

LIEU DE PERPETRATION: COMMUNE

As

2000 - 1er Semestre 2025

Police fédérale - DGRIDRIIBIPOL

STATISTIQUES POLICIERES DE CRIMINALITE

LIEU DE PERPETRATION: COMMUNE

As

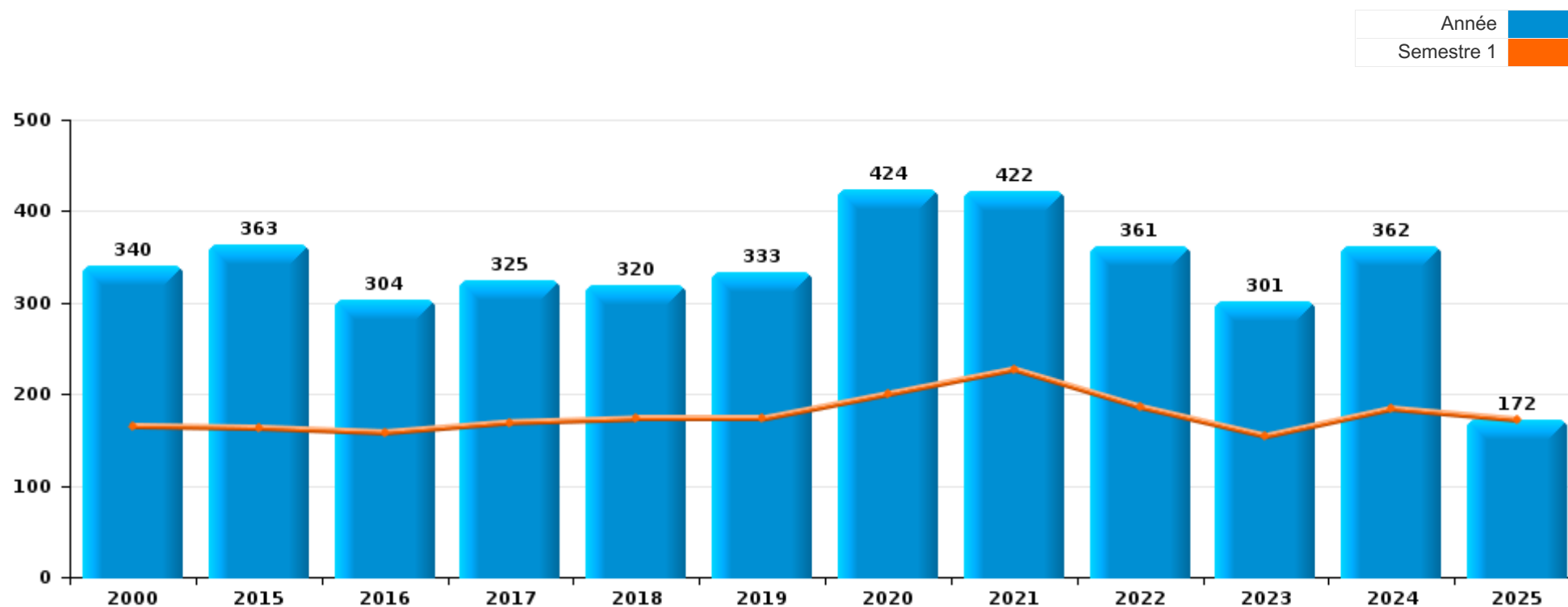
PARTIE I : INFRACTIONS JUDICIAIRES

CRIMINALITE ENREGISTREE COMMISE AU NIVEAU DE LA COMMUNE



As

	2000	2015	2016	2017	2018	2019	2020	2021	2022	2023	2024	2025
Nombre total des délits	340	363	304	325	320	333	424	422	361	301	362	172



FPF/DGR/DRI/BIPOL - Statistiques policières de criminalité (date de clôture: 31/10/2025)

Les données pour les années 2001 jusqu'à 2014 ne sont plus publiées mais restent disponibles sur demande auprès du service BIPOL.

Les données pour 2025 ne concernent que le 1er semestre.



As

	2000	2015	2016	2017	2018	2019	2020	2021	2022	2023	2024	2025
Vol et extorsion	167	115	94	97	80	88	69	92	79	55	67	26
Dégradation de la propriété	33	55	48	29	52	26	34	42	36	31	38	11
Infr. contre l'intégrité physique	33	35	33	45	38	30	36	37	44	36	31	18
Fraude	20	17	14	15	22	25	60	47	33	41	41	29
Drogues	8	24	23	38	22	22	31	49	23	9	12	11
Criminalité informatique		6	5	4	9	14	46	33	27	23	36	19
Infr. contre autres valeurs morales et sentiments	9	19	24	13	15	26	12	15	22	17	24	10
Infr. contre la sécurité publique	11	15	10	17	22	24	26	17	14	16	20	5
Registre de population	3	25	15	13	6	15	13	1	9	7	5	6
Environnement	16	14	3	11	17	8	6	11	8	6	7	2
Protection de la jeunesse		3	2	9	2	5	9	15	17	13	18	13
Infr. contre la famille	16	10	3	1		8	6	5	12	7	25	5
Infr. contre les moeurs	1	3	13	3	11	8	7	10	9	9	8	1
Armes et explosifs	3	7	4	14	8	3	6	5	3	8	3	
Santé publique						1	33	26	1			1
Infr. contre la foi publique	8	4		5	4	10	7	3	2	4	4	7
Ivresse et alcool	2	6	5	3	3	4	7	3	6	6	8	2
Code pénal social				1	1	1	4	3	5	3	1	1
Infr. contre l'autorité publique	2	1	1	3		2			2	3	2	2
Protection de la personne	1	1		1		5	2	2	3	1	2	
Pratiques commerciales	1		2					2	3	3	3	1
Législation sur les étrangers	1			1		2			2	1	6	1
Autres lois spéciales	1	2	2	1		1	3	1		1		
Protection des revenus publics		1			4	1	1					
Législation économique			1	1	2	1				1		
Hormones et dopage						1	4					
Infr. contre la liberté individuelle						1	2		1			1
Contravention Code pénal	3		1									
Travail	1		1					1				
Traite des êtres humains					1						1	
Code pénal militaire et milice								1				
Exercice illégal de l'autorité publique								1				
Infr. contre la Sécurité de l'Etat						1						
Sécurité privée					1							
Sous-total	340	363	304	325	320	333	424	422	361	301	362	172
Contravention règlement policier local		31	30	11	13	13	14	14	11	16	16	4
Sous-total		31	30	11	13	13	14	14	11	16	16	4
Total	340	394	334	336	333	346	438	436	372	317	378	176

FPF/DGR/DRI/BIPOL - Statistiques policières de criminalité (date de clôture: 31/10/2025)

Les données pour les années 2001 jusqu'à 2014 ne sont plus publiées mais restent disponibles sur demande auprès du service BIPOL.

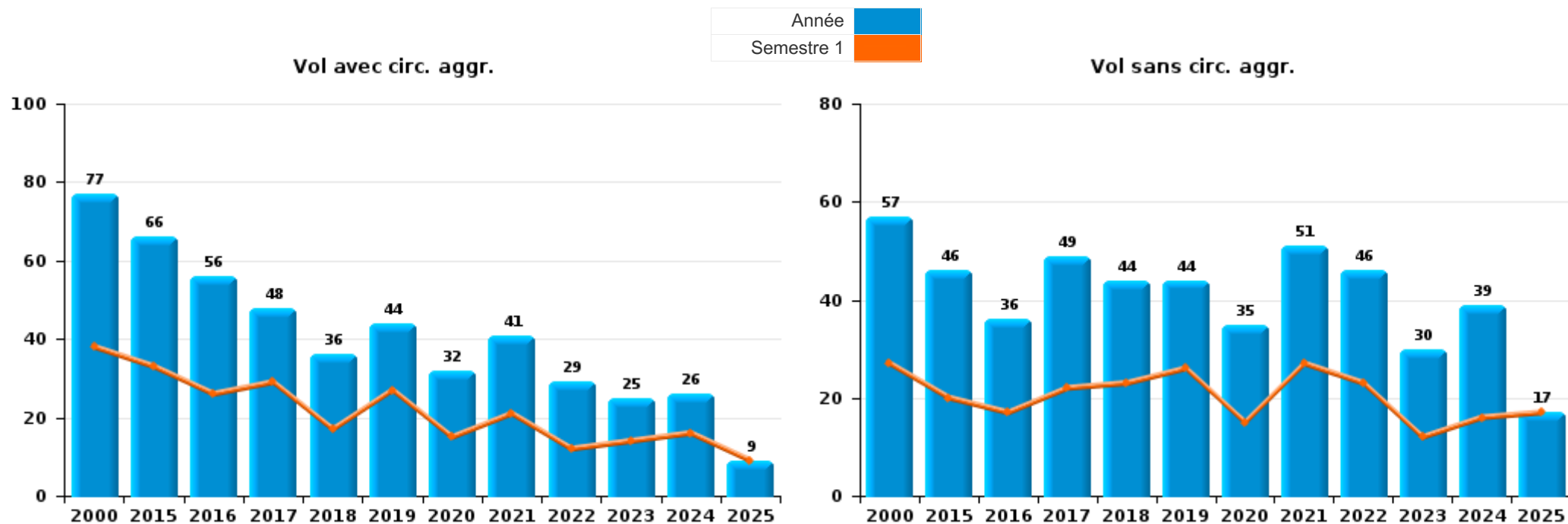
Les données pour 2025 ne concernent que le 1er semestre.



I.1. Catégorie des infractions : Vol et extorsion (top 5 des infractions au niveau national 2024)

As

	2000	2015	2016	2017	2018	2019	2020	2021	2022	2023	2024	2025
Vol sans circ. agr.	57	46	36	49	44	44	35	51	46	30	39	17
Vol avec circ. agr.	77	66	56	48	36	44	32	41	29	25	26	9
Vol non spécifié	32	1									1	
Extorsion		2	2				2		4		1	
Autres	1											
Total	167	115	94	97	80	88	69	92	79	55	67	26



FPF/DGR/DRI/BIPOL - Statistiques policières de criminalité (date de clôture: 31/10/2025)

Les données pour les années 2001 jusqu'à 2014 ne sont plus publiées mais restent disponibles sur demande auprès du service BIPOL.

Les données pour 2025 ne concernent que le 1er semestre.



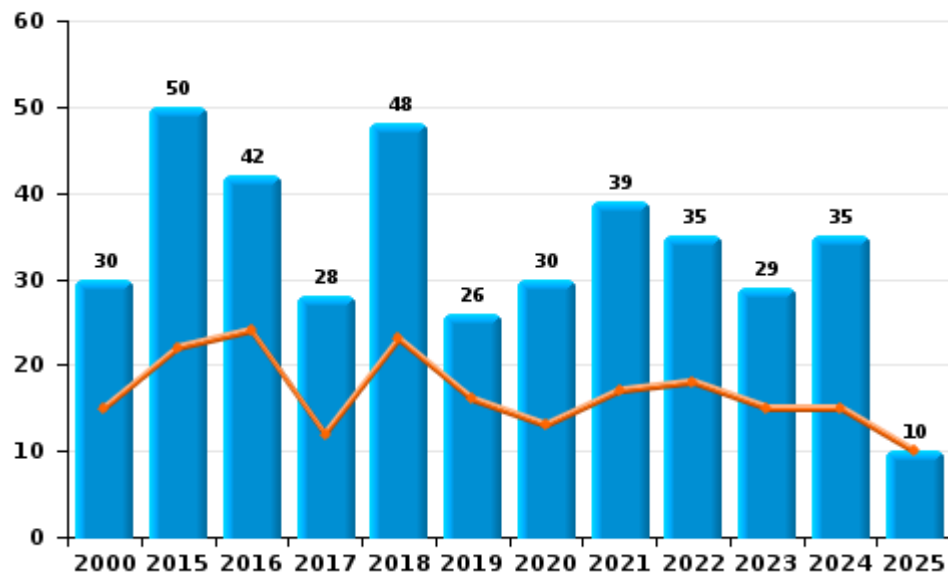
I.2. Catégorie des infractions : Dégradation de la propriété (top 5 des infractions au niveau national 2024)

As

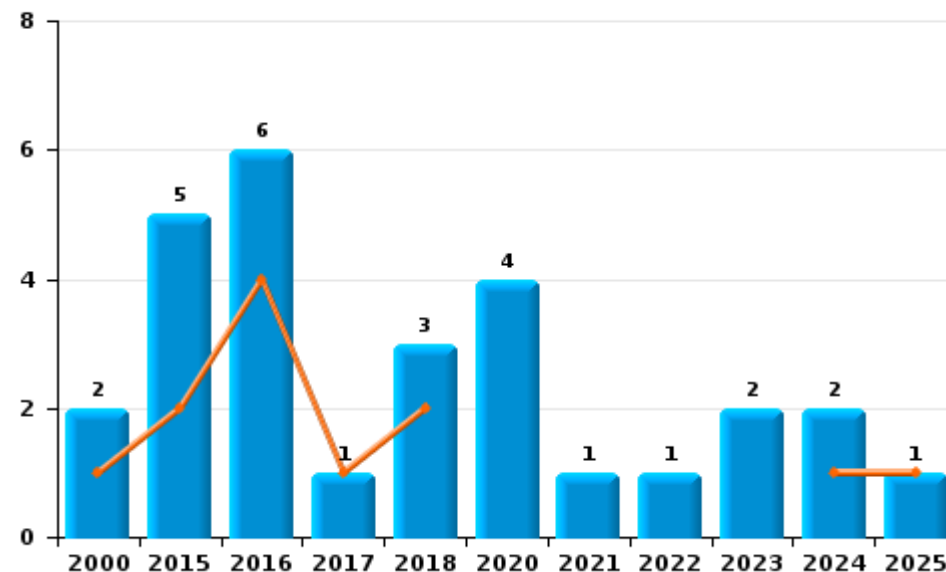
	2000	2015	2016	2017	2018	2019	2020	2021	2022	2023	2024	2025
Vandalisme	30	50	42	28	48	26	30	39	35	29	35	10
Incendie volontaire		5	3	1	2		3			2		
Incendie involontaire	2		3		1		1	1	1		2	1
Destruction, dénaturaion, dégradation	1				1						1	
Destruction par explosion volontaire								2				
Total	33	55	48	29	52	26	34	42	36	31	38	11

Année ■
Semestre 1 ■

Vandalisme



Incendie

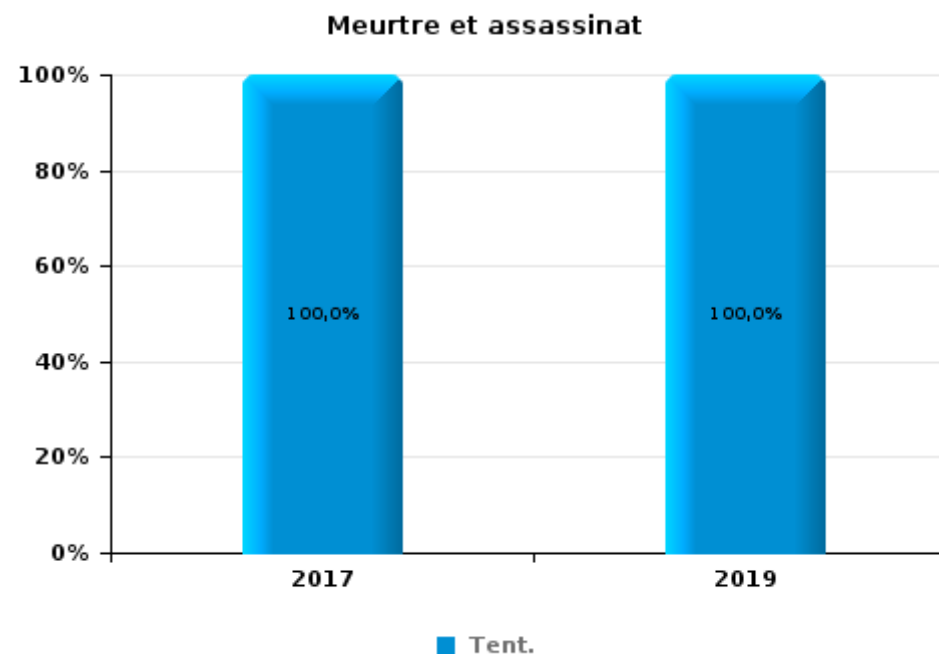
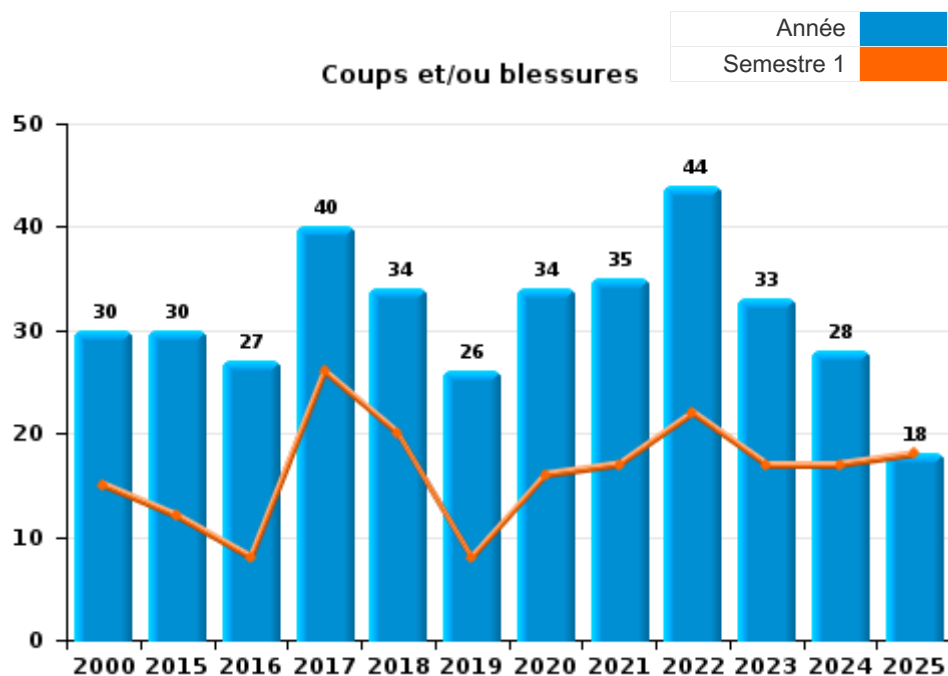




I.3. Catégorie des infractions : Infr. contre l'intégrité physique (top 5 des infractions au niveau national 2024)

As

	2000	2015	2016	2017	2018	2019	2020	2021	2022	2023	2024	2025
Coups et/ou blessures	30	30	27	40	34	26	34	35	44	33	28	18
Autres	3	5	6	4	4	3	2	2		3	3	
Meurtre et assassinat				1		1						
Total	33	35	33	45	38	30	36	37	44	36	31	18





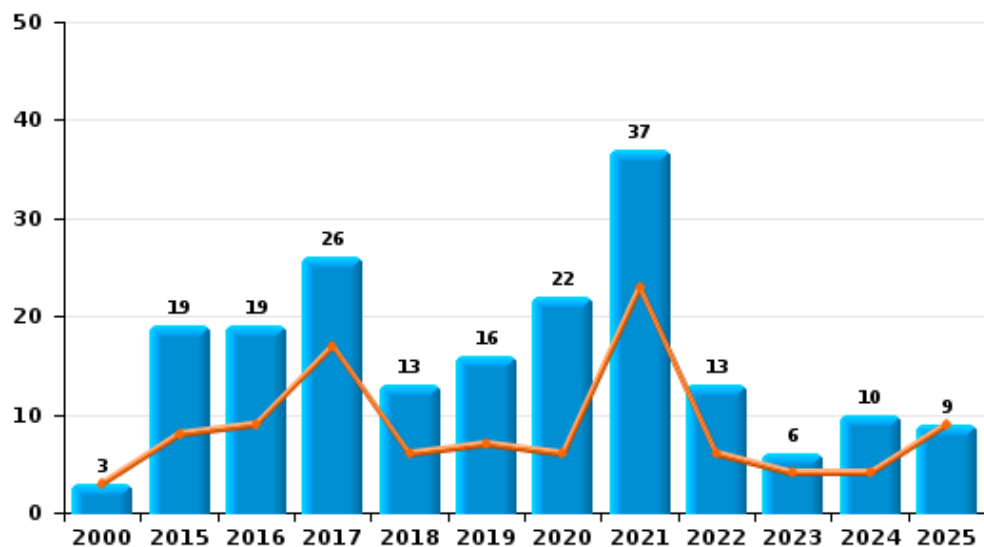
I.4. Catégorie des infractions : Drogues (top 5 des infractions au niveau national 2024)

As

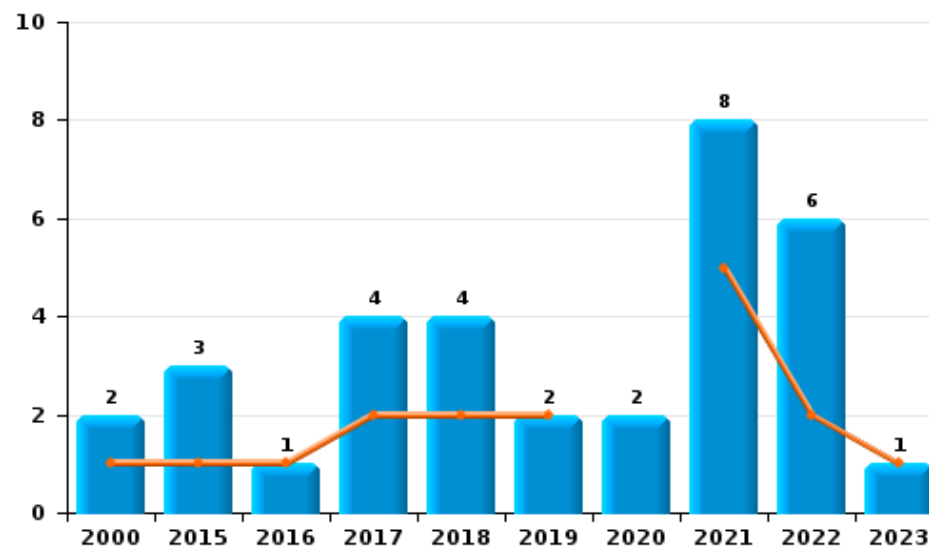
	2000	2015	2016	2017	2018	2019	2020	2021	2022	2023	2024	2025
Détention	3	19	19	26	13	16	22	37	13	6	10	9
Commerce	2	3	1	4	4	2	2	8	6	1		
Fabrication		2	3	5	4	3	6	3	3	2		
Usage	2				1		1		1		1	2
Importation et exportation	1			2		1		1				
Autres				1							1	
Total	8	24	23	38	22	22	31	49	23	9	12	11



Détention



Commerce



FPF/DGR/DRI/BIPOL - Statistiques policières de criminalité (date de clôture: 31/10/2025)
 Les données pour les années 2001 jusqu'à 2014 ne sont plus publiées mais restent disponibles sur demande auprès du service BIPOL.
 Les données pour 2025 ne concernent que le 1er semestre.



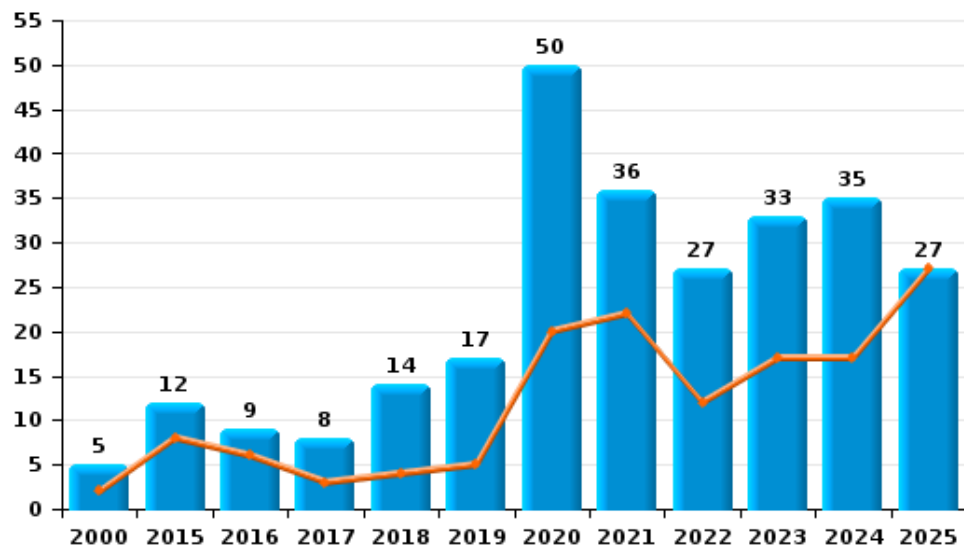
I.5. Catégorie des infractions : Fraude (top 5 des infractions au niveau national 2024)

As

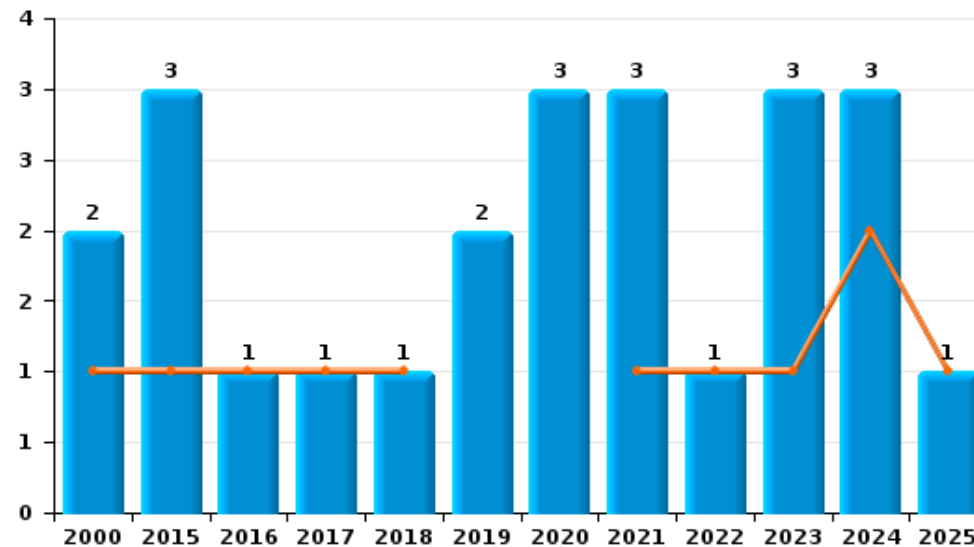
	2000	2015	2016	2017	2018	2019	2020	2021	2022	2023	2024	2025
Escroquerie	5	12	9	8	14	17	50	36	27	33	35	27
Abus de confiance et infr. apparentées	2	3	1	1	1	2	3	3	1	3	3	1
Fraudes: Autres	9	1	1	2	1		1	4	2	2	1	
Détournement et destruction frauduleuse	3	1		2	1	3	3	1			2	
Grivèlerie			1	1	4	1		1	2			
Recel	1		1	1	1	1	1	1	1	1		
Infr. liées à l'insolvabilité			1			1	2	1		2		1
Total	20	17	14	15	22	25	60	47	33	41	41	29



Escroquerie



Abus de confiance et infr. apparentées



FPF/DGR/DRI/BIPOL - Statistiques policières de criminalité (date de clôture: 31/10/2025)

Les données pour les années 2001 jusqu'à 2014 ne sont plus publiées mais restent disponibles sur demande auprès du service BIPOL.

Les données pour 2025 ne concernent que le 1er semestre.

STATISTIQUES POLICIERES DE CRIMINALITE

LIEU DE PERPETRATION: COMMUNE

As

PARTIE II : FIGURES CRIMINELLES / PHENOMENES



As

FC Vol moyen de transport

	2000	2015	2016	2017	2018	2019	2020	2021	2022	2023	2024	2025
Vol de voiture	20	2	5	2	2	9	1	1	2		2	1
Vol de moto	1	1			1		1	3	1	1		
Carjacking	1	1				1						
Vol dans les garages	3		1									
Vol de vélomoteur	3	5	1				1	2	2	1		
Vol de vélo	8	8	2	6	7	6	6	8	10	8	7	4

FC Cambriolage

	2000	2015	2016	2017	2018	2019	2020	2021	2022	2023	2024	2025
Cambriolage dans habitation	53	39	42	18	21	16	16	23	20	10	12	5
Cambriolage ds entreprise ou commerce	16	9	1	3		1	2	1		1	2	
Cambriolage ds service public ou bâtiment administ	3	1		10			4	4				
Cambriolage dans bâtiment (total)	70	49	43	31	21	17	22	28	20	11	14	5

FC Vol autre

	2000	2015	2016	2017	2018	2019	2020	2021	2022	2023	2024	2025
Vol à main armée	1	2	2	1			1		2		2	
Vol avec violence sans arme	4	5	3			2	1	3	5		1	
Vol dans ou sur un véhicule	23	2	7	4	7	12	4	7	3	6	9	3
Vol d'armes et explosifs		1	1			1						
Vol à l'arraché						1	1	1		1	1	
Vol à la tire		2	3	1		3		1	1		4	
Vol à l'étalage	1	6	4	16	5	9	7	11	6	3	2	
Vol par ruse	1	3	3	5	1			4			1	
Vol de métaux	2	2		1	1	2			1	2		1
Vol sur les chantiers	2	1	1	2	1	2	3		2	2		1
Vol d'animaux	1			1								



Criminalité ICT

	2000	2015	2016	2017	2018	2019	2020	2021	2022	2023	2024	2025
Fraude de cartes de paiements		2	1	1	2	4	2	1	3	1	1	2
Phishing				1	1	6	25	22	14	10	14	4
Shouldersurfing												1
Skimming				1		1						

FC Autre

	2000	2015	2016	2017	2018	2019	2020	2021	2022	2023	2024	2025
Violence contre les métiers d'intérêt général	1				1		1					
Viol collectif				1								
Graffiti	1	1	1	2	1	1	1		1		1	
Dégradation de voiture	2	18	22	8	22	8	9	14	15	13	18	5
Rixe au couteau					1	1					2	

PH Violence intrafamiliale (VIF)

	2000	2015	2016	2017	2018	2019	2020	2021	2022	2023	2024	2025
VIF: physique, dans le couple	3	13	11	21	10	16	16	24	16	16	11	7
VIF: physique, envers des descendants		1		2	1		2		3	3	4	
VIF: physique, envers d'autres membres	6		1	2	4	1	3	1	6	2	2	1
VIF: sexuelle, dans le couple							2					
VIF: psychique, dans le couple	7	7	3	2	1	10	9	5	12	7	29	7
VIF: psychique, envers des descendants					1		1		1		1	
VIF: psychique, envers d'autres membres					1	1					1	1
VIF: économique, dans le couple				1			4	2		2		
VIF: économique, envers d'autres membres	9	3	1			1			1	1	2	



PH Hormones et dopage

	2000	2015	2016	2017	2018	2019	2020	2021	2022	2023	2024	2025
Dopage humain						1	3					
Engraissement illégal					1					1		

PH Drogues

	2000	2015	2016	2017	2018	2019	2020	2021	2022	2023	2024	2025
Vente de cocaïne					1	1		2	1			
Import-export de cocaïne				1								
Production de drogues synthétiques			1				1					
Import-export de drogues synthétiques				1								
Vente de drogues synthétiques		1	1	2	1	1	1	4	1			
Production de cannabis (culture)		2	2	1	3	1	4	1	1	1		
Vente de cannabis en grande quantité					1							

PH Trafic d'armes

	2000	2015	2016	2017	2018	2019	2020	2021	2022	2023	2024	2025
Commerce et production d'arme à feu et mun.	1											
Commerce et production d'arme non à feu			1									

PH Traite des êtres humains

	2000	2015	2016	2017	2018	2019	2020	2021	2022	2023	2024	2025
TEH - exploitation économique					1							
TEH - exploitation sexuelle											1	



PH Violence dans l'espace public

	2000	2015	2016	2017	2018	2019	2020	2021	2022	2023	2024	2025
Violence physique (transport public)	1	1										1
Violence physique (voie publique)	6	6	7	10	7	5	5	3	11	2	2	1
Violence physique (autre endroit public)	1	1	1	2	2			1		2	1	
Violence physique (endroit accessible au public)	4	2	3		3		5	4	7	7	2	5
Violence sexuelle (voie publique)				1		1			1		1	
Violence sexuelle (autre endroit public)			1		1	1	1			1	2	
Violence sexuelle (endroit accessible au public)	1		5			1	1	1	2	1		1
Violence psychique (transport public)						1						
Violence psychique (voie publique)	3	3	3	3	4	2	2	2	2	2	7	2
Violence psychique (autre endroit public)			1				1	1		1	1	
Violence psychique (endroit accessible au public)	3	4	1	5	1	5	3		4		4	1
Vol à main armée (voie publique)												1
Vol à main armée (autre endroit public)			1									
Vol à main armée (endroit accessible au public)		2					1		2			
Vol avec violence sans arme (transport public)		1										
Vol avec violence sans arme (voie publique)	1	1						1				
Vol avec violence sans arme (endr. acces. au pub.)	1	1	1			1			1			

PH Autre

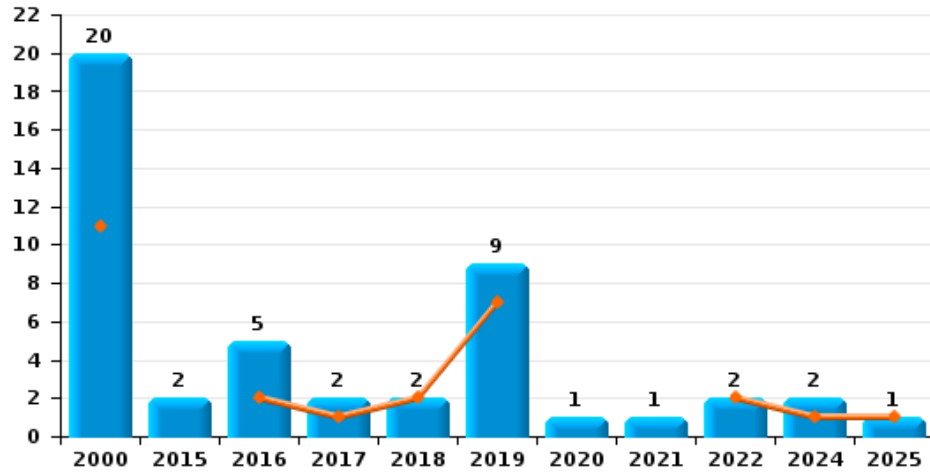
	2000	2015	2016	2017	2018	2019	2020	2021	2022	2023	2024	2025
Faux policiers							1					
Terrorisme, extrémisme et radicalisme						1						
Cyberharcèlement	2	6	10	6	12	13	9	10	7	12	8	4
Fraude à l'identité		1	1	2	7	8	8		3	4	5	3



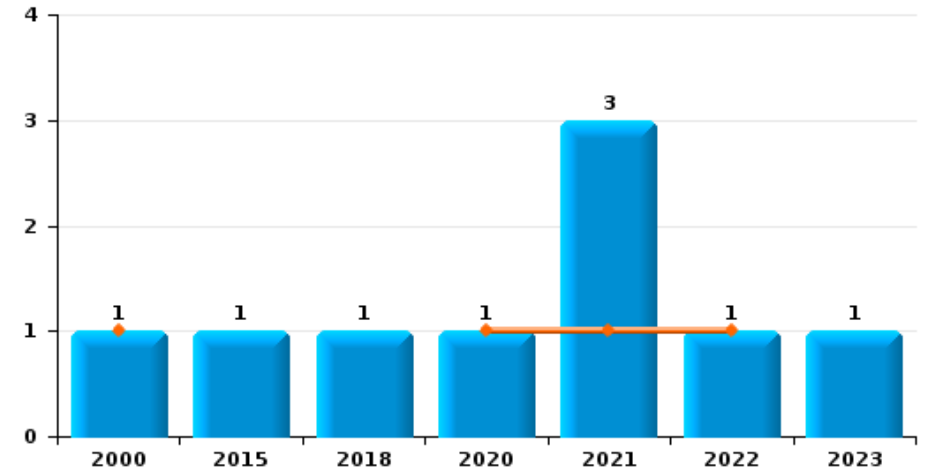
As

Année	■
Semestre 1	■

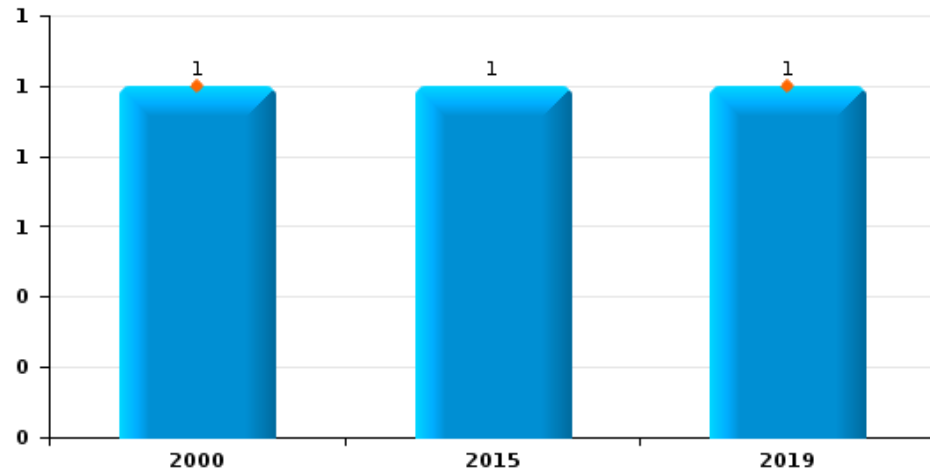
Vol de voiture



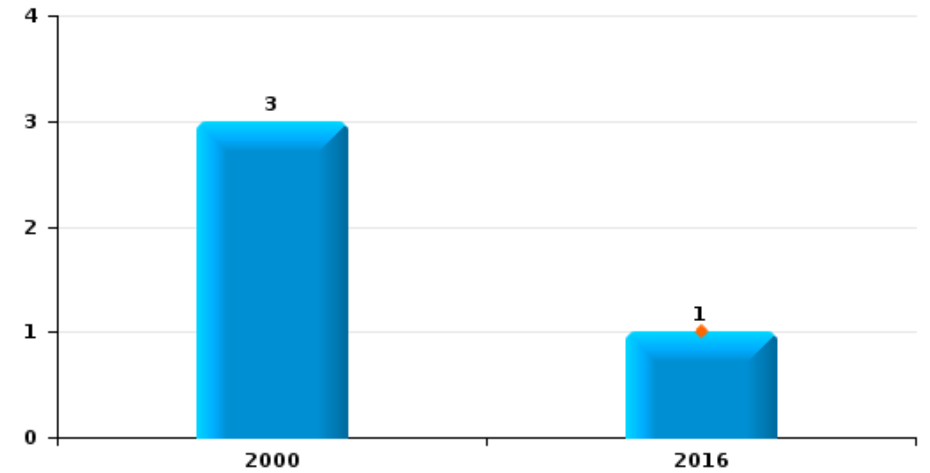
Vol de moto



Carjacking



Vol dans les garages

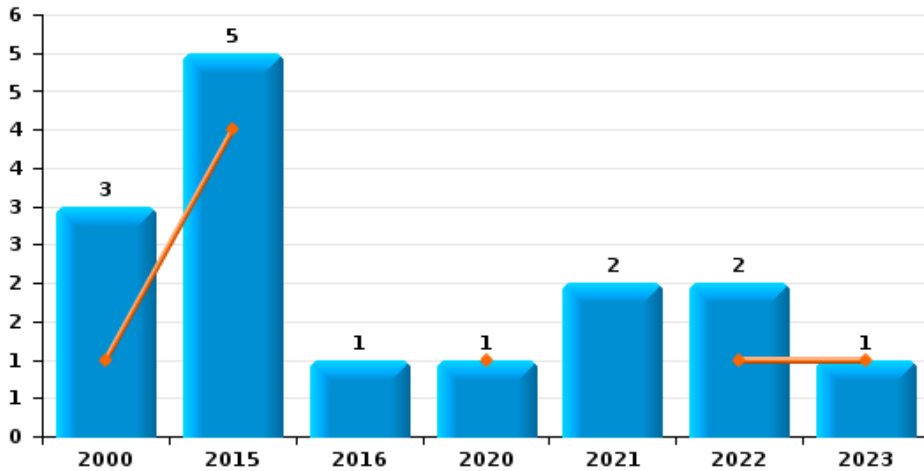




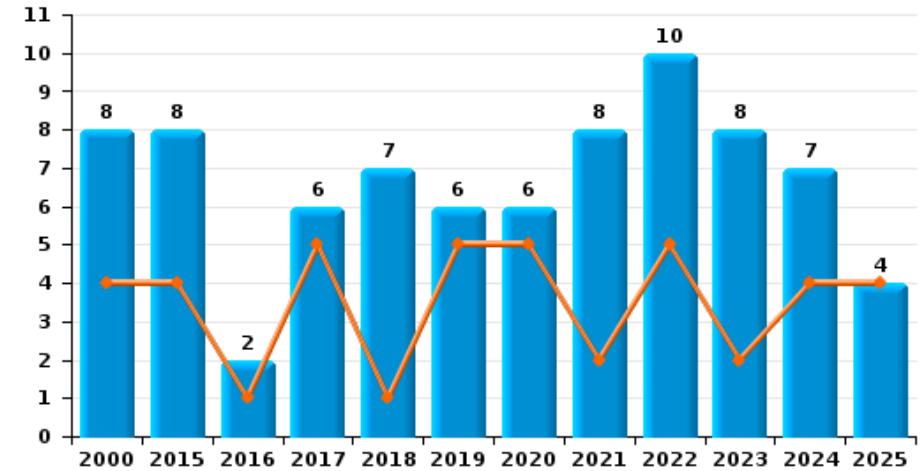
As

Année	■
Semestre 1	■

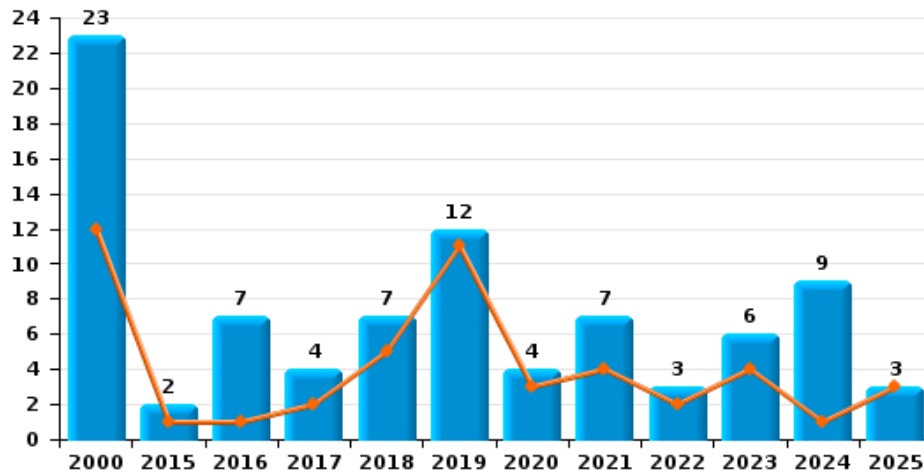
Vol de vélomoteur



Vol de vélo



Vol dans ou sur un véhicule

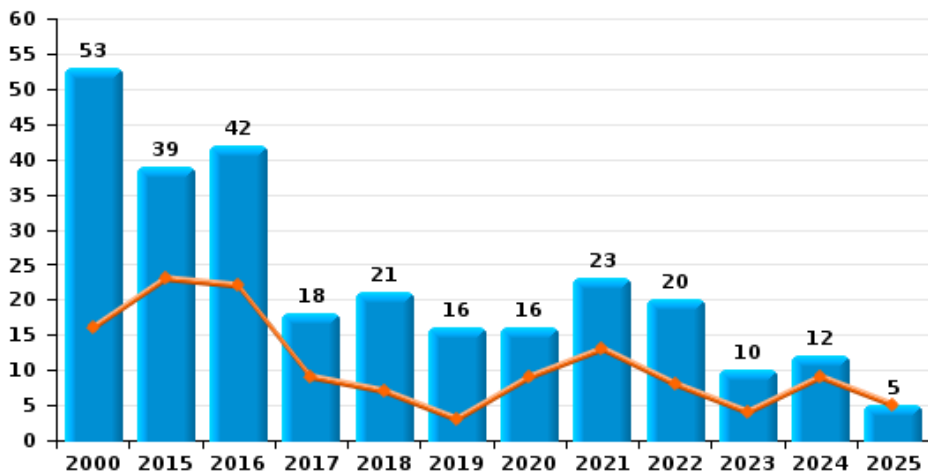




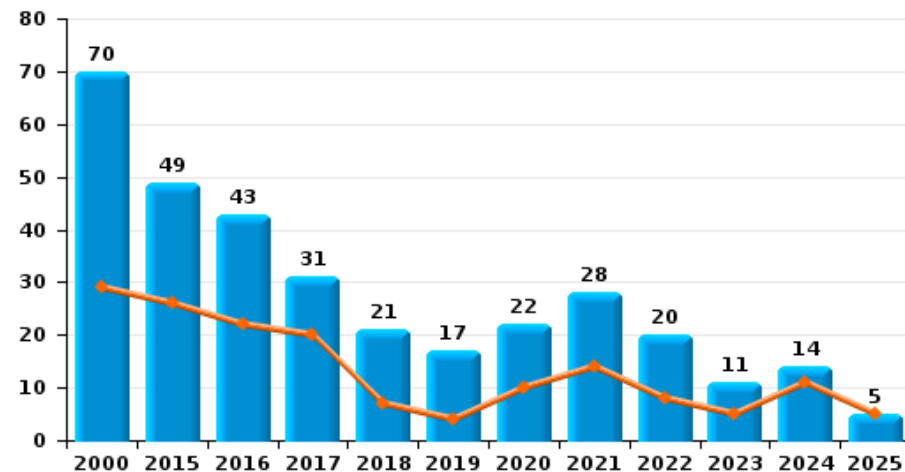
As

Année	■
Semestre 1	■

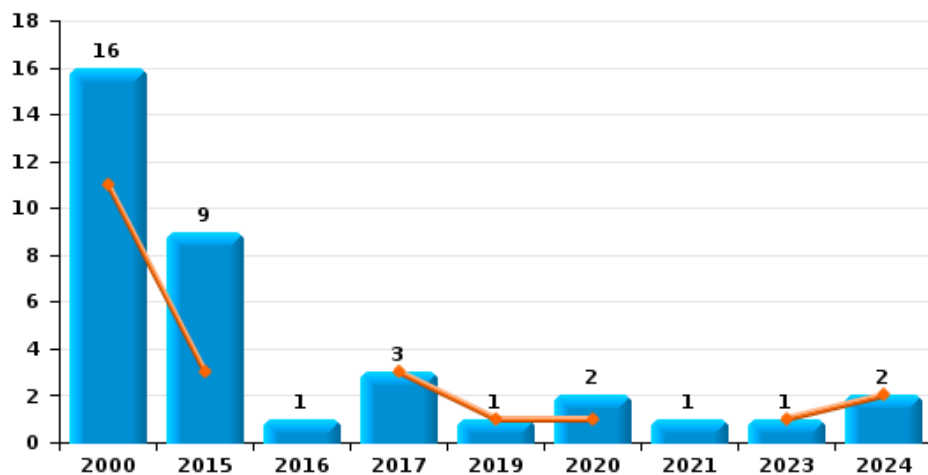
Cambrilage dans habitation



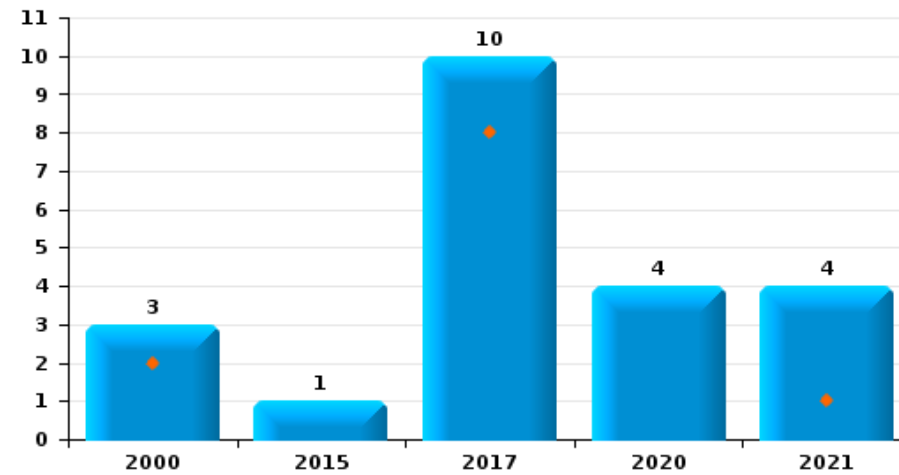
Cambrilage dans bâtiment (total)



Cambrilage ds entreprise ou commerce



Cambrilage ds service public ou bâtiment administratif

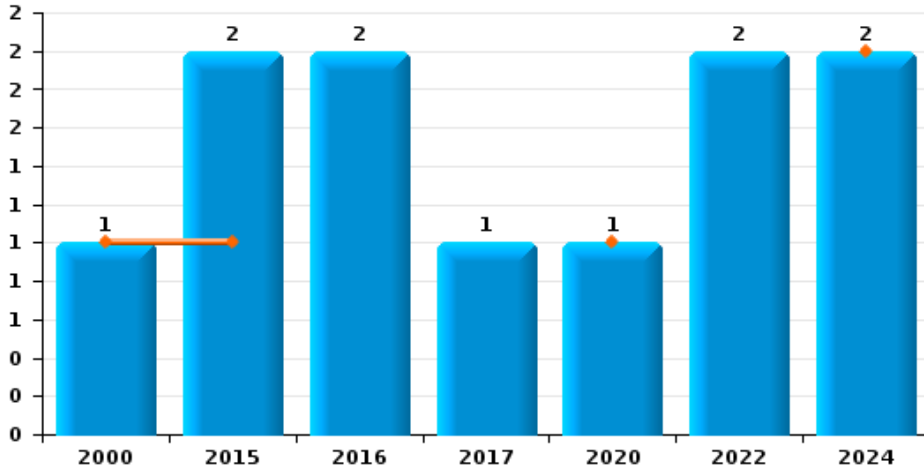




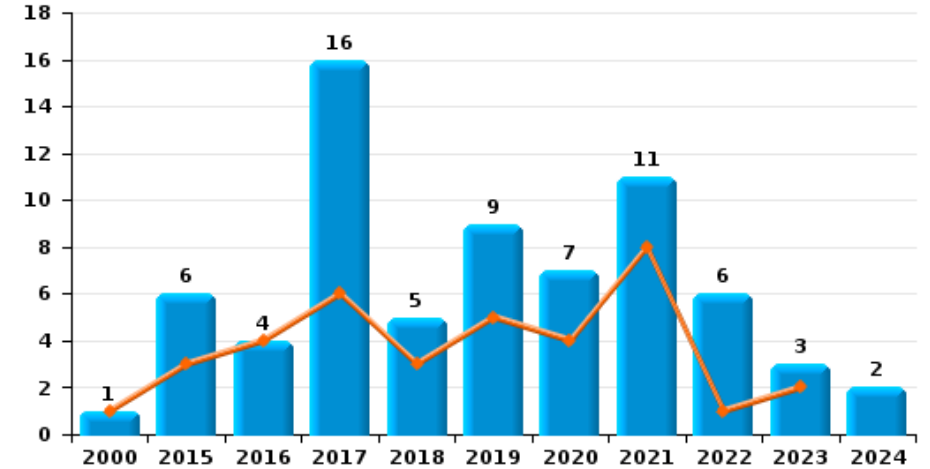
As



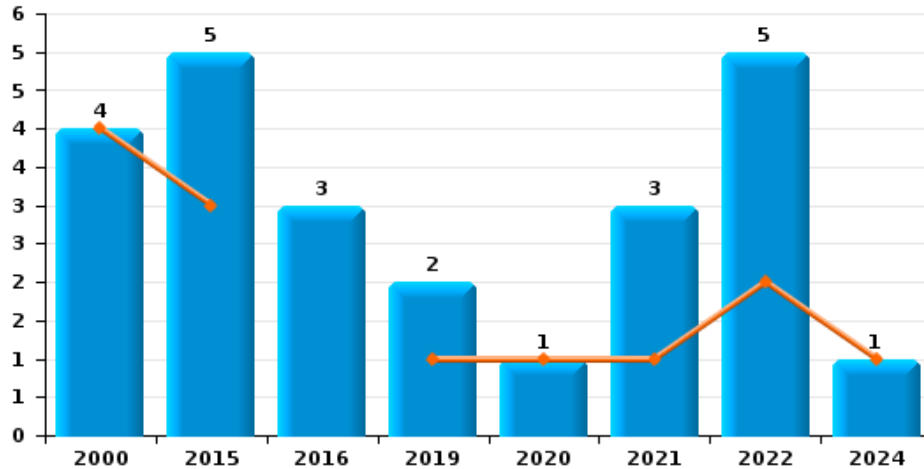
Vol à main armée



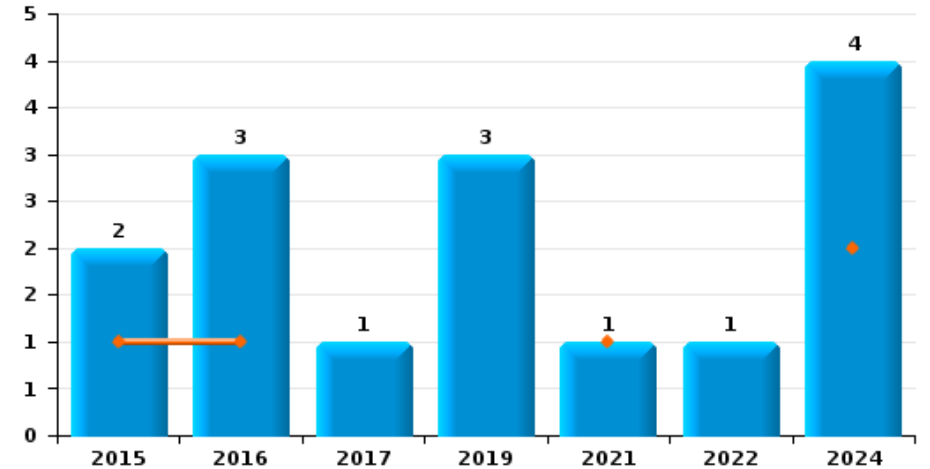
Vol à l'étalage



Vol avec violence sans arme



Vol à la tire

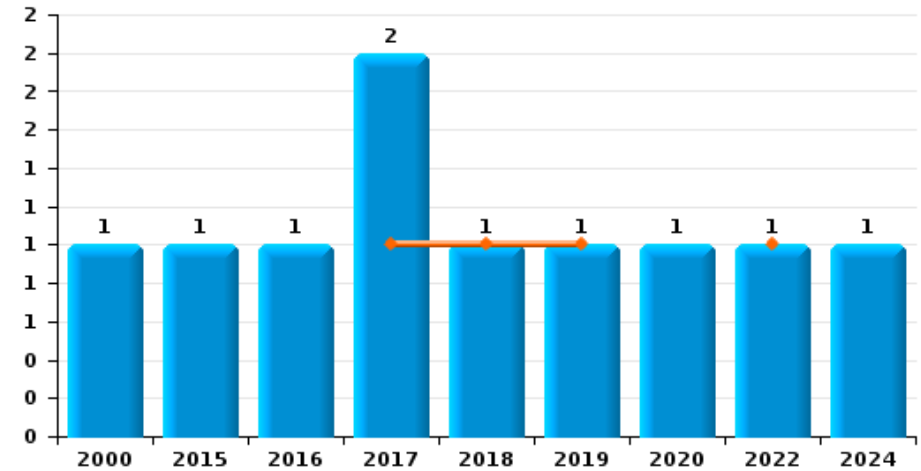




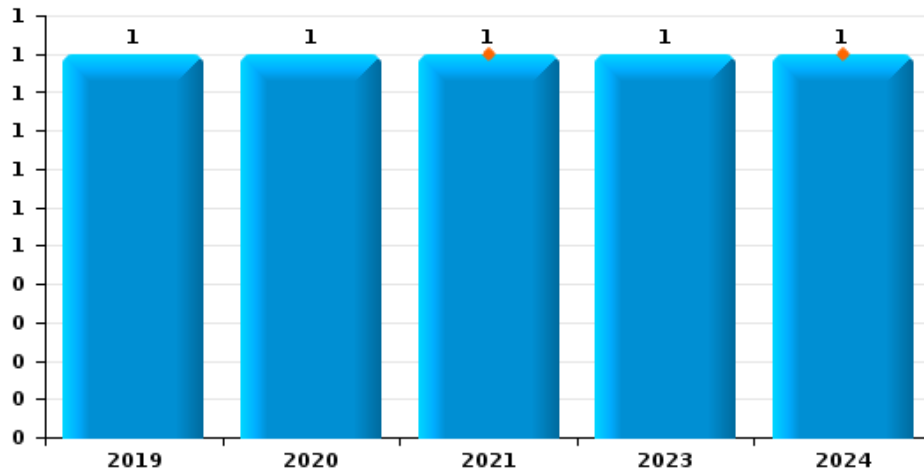
As

Année	■
Semestre 1	■

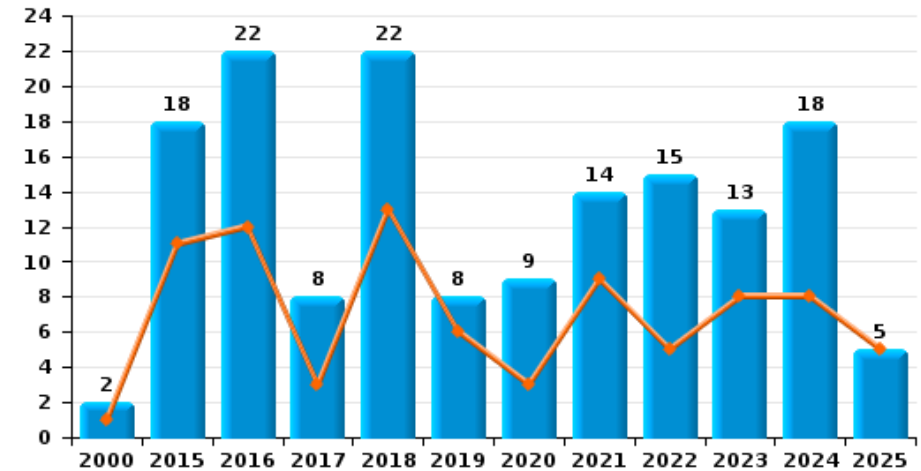
Graffiti



Vol à l'arraché



Dégradation de voiture





As

FC Vol moyen de transport

		2000	2015	2016	2017	2018	2019	2020	2021	2022	2023	2024	2025
Vol de voiture	Trim 1	7		2	1	2	4			1		1	
	Trim 2	4					3			1			1
	Trim 3	6	2	1	1		1						
	Trim 4	3		2			1	1	1			1	
Total		20	2	5	2	2	9	1	1	2		2	1
Vol de moto	Trim 1	1						1		1			
	Trim 2								1				
	Trim 3		1			1					1		
	Trim 4								2				
Total		1	1			1		1	3	1	1		
Carjacking	Trim 1	1					1						
	Trim 3		1										
Total		1	1				1						
Vol dans les garages	Trim 1			1									
	Trim 3	1											
	Trim 4	2											
Total		3		1									
Vol de vélomoteur	Trim 1		1					1		1	1		
	Trim 2	1	3										
	Trim 3	2	1						1	1			
	Trim 4			1					1				
Total		3	5	1				1	2	2	1		
Vol de vélo	Trim 1	3		1	1		1	3		2		4	3
	Trim 2	1	4		4	1	4	2	2	3	2		1
	Trim 3	3	4	1		3	1	1	3	4	6	2	
	Trim 4	1			1	3			3	1		1	
Total		8	8	2	6	7	6	6	8	10	8	7	4



FC Cambriolage

		2000	2015	2016	2017	2018	2019	2020	2021	2022	2023	2024	2025
Cambriolage dans habitation	Trim 1	14	15	16	6	5	1	7	9	5	3	7	3
	Trim 2	2	8	6	3	2	2	2	4	3	1	2	2
	Trim 3	17	7	7	4	8	6	4	3	4	4		
	Trim 4	20	9	13	5	6	7	3	7	8	2	3	
Total		53	39	42	18	21	16	16	23	20	10	12	5
Cambriolage ds entreprise ou commerce	Trim 1	8	1		1			1			1	2	
	Trim 2	3	2		2		1						
	Trim 3	4	3	1					1				
	Trim 4	1	3					1					
Total		16	9	1	3		1	2	1		1	2	
Cambriolage ds service public ou bâtiment administ	Trim 1	2			1				1				
	Trim 2				7								
	Trim 3	1			1			2	2				
	Trim 4		1		1			2	1				
Total		3	1		10			4	4				
Cambriolage dans bâtiment (total)	Trim 1	24	16	16	8	5	1	8	10	5	4	9	3
	Trim 2	5	10	6	12	2	3	2	4	3	1	2	2
	Trim 3	21	10	8	5	8	6	6	6	4	4		
	Trim 4	20	13	13	6	6	7	6	8	8	2	3	
Total		70	49	43	31	21	17	22	28	20	11	14	5



FC Vol autre

		2000	2015	2016	2017	2018	2019	2020	2021	2022	2023	2024	2025
Vol à main armée	Trim 1							1				2	
	Trim 2	1	1										
	Trim 3									1			
	Trim 4		1	2	1					1			
	Total	1	2	2	1			1		2		2	
Vol avec violence sans arme	Trim 1	3	2				1	1		1			
	Trim 2	1	1						1	1		1	
	Trim 3		2	2					1	1			
	Trim 4			1			1		1	2			
	Total	4	5	3			2	1	3	5		1	
Vol dans ou sur un véhicule	Trim 1	5				2	6	3	1	1	2		3
	Trim 2	7	1	1	2	3	5		3	1	2	1	
	Trim 3	9	1	2	1			1		1	1		
	Trim 4	2		4	1	2	1		3		1	8	
	Total	23	2	7	4	7	12	4	7	3	6	9	3
Vol d'armes et explosifs	Trim 3		1	1			1						
Total		1	1			1							
Vol à l'arraché	Trim 1											1	
	Trim 2								1				
	Trim 3						1				1		
	Trim 4							1					
	Total						1	1	1		1	1	
Vol à la tire	Trim 1			1					1			2	
	Trim 2		1										
	Trim 3		1	2	1		3			1		2	
	Trim 4												
	Total		2	3	1		3		1	1		4	



FC Vol autre

		2000	2015	2016	2017	2018	2019	2020	2021	2022	2023	2024	2025
Vol à l'étalage	Trim 1	1	2	2	2	3	2	4	5		1		
	Trim 2		1	2	4		3		3	1	1		
	Trim 3		1		1	2	2	2		1		1	
	Trim 4		2		9		2	1	3	4	1	1	
	Total	1	6	4	16	5	9	7	11	6	3	2	
Vol par ruse	Trim 1		1			1			1			1	
	Trim 2		1		1				1				
	Trim 3	1	1	1	2				1				
	Trim 4			2	2				1				
	Total	1	3	3	5	1			4			1	
Vol de métaux	Trim 1						1			1	2		1
	Trim 2				1	1	1						
	Trim 3		1										
	Trim 4	2	1										
	Total	2	2		1	1	2			1	2		1
Vol sur les chantiers	Trim 1			1	1		2			1	1		1
	Trim 2				1	1							
	Trim 3	1						1		1			
	Trim 4	1	1					2			1		
	Total	2	1	1	2	1	2	3		2	2		1
Vol d'animaux	Trim 1				1								
	Trim 3	1											
	Total	1			1								



Criminalité ICT

		2000	2015	2016	2017	2018	2019	2020	2021	2022	2023	2024	2025
Fraude de cartes de paiements	Trim 1					2	2						1
	Trim 2		1				1	1		1			1
	Trim 3		1		1			1		1	1	1	
	Trim 4			1			1		1	1			
Total			2	1	1	2	4	2	1	3	1	1	2
Phishing	Trim 1						1	2	9	5	1	2	1
	Trim 2				1			9	4	3	2	6	3
	Trim 3						2	2	4	3	4	5	
	Trim 4					1	3	12	5	3	3	1	
Total				1	1	6	25	22	14	10	14		4
Shouldersurfing	Trim 2												1
Total													1
Skimming	Trim 2						1						
	Trim 3				1								
Total				1		1							



FC Autre

		2000	2015	2016	2017	2018	2019	2020	2021	2022	2023	2024	2025
Violence contre les métiers d'intérêt général	Trim 1	1				1							
	Trim 4							1					
	Total	1				1		1					
Viol collectif	Trim 4				1								
	Total				1								
Graffiti	Trim 1						1						
	Trim 2				1	1				1			
	Trim 3	1	1									1	
	Trim 4		1	1				1					
	Total	1	1	1	2	1	1	1		1		1	
Dégradation de voiture	Trim 1		5	8	1	5	4		3	4	7	7	1
	Trim 2	1	6	4	2	8	2	3	6	1	1	1	4
	Trim 3		2	4	2	6	1	1	2	5	3	6	
	Trim 4	1	5	6	3	3	1	5	3	5	2	4	
	Total	2	18	22	8	22	8	9	14	15	13	18	5
Rixe au couteau	Trim 1											1	
	Trim 3											1	
	Trim 4				1	1							
	Total				1	1						2	



PH Violence intrafamiliale (VIF)

		2000	2015	2016	2017	2018	2019	2020	2021	2022	2023	2024	2025
VIF: physique, dans le couple	Trim 1	1	3	2	5	1	5	4	6	4	2	3	5
	Trim 2	2	2	1	6	4	1	2	5	4	4	5	2
	Trim 3		5	5	5	3	4	4	5	5	7	3	
	Trim 4		3	3	5	2	6	6	8	3	3		
	Total	3	13	11	21	10	16	16	24	16	16	11	7
VIF: physique, envers des descendants	Trim 1							1		1	2	1	
	Trim 2				1							3	
	Trim 3		1		1					1	1		
	Trim 4					1		1		1			
	Total		1		2	1		2		3	3	4	
VIF: physique, envers d'autres membres	Trim 1	2			2				1	1		1	1
	Trim 2	1				3		2		3	1	1	
	Trim 3	3				1	1			1			
	Trim 4			1				1		1	1		
	Total	6		1	2	4	1	3	1	6	2	2	1
VIF: sexuelle, dans le couple	Trim 2							2					
Total								2					
VIF: psychique, dans le couple	Trim 1	2	3		1		3	2	3	4	1	2	2
	Trim 2	3		1		1	1	1		3	3	11	5
	Trim 3	2	2	2	1		5	2	2	4	3	10	
	Trim 4		2				1	4		1		6	
	Total	7	7	3	2	1	10	9	5	12	7	29	7
VIF: psychique, envers des descendants	Trim 1											1	
	Trim 2									1			
	Trim 4				1		1						
	Total				1		1			1		1	



PH Violence intrafamiliale (VIF)

		2000	2015	2016	2017	2018	2019	2020	2021	2022	2023	2024	2025
VIF: psychique, envers d'autres membres	Trim 1						1						1
	Trim 3											1	
	Trim 4				1								
	Total				1	1						1	1
VIF: économique, dans le couple	Trim 1										1		
	Trim 2							1					
	Trim 3			1					1		1		
	Trim 4							3	1				
Total			1			4	2		2				
VIF: économique, envers d'autres membres	Trim 1		2										
	Trim 2	3		1						1			
	Trim 3	2					1					1	
	Trim 4	4	1								1	1	
Total	9	3	1			1			1	1	2		



PH Hormones et dopage

		2000	2015	2016	2017	2018	2019	2020	2021	2022	2023	2024	2025
Dopage humain	Trim 1						1	3					
	Total						1	3					
Engraissement illégal	Trim 2				1								
	Trim 3										1		
	Total				1						1		



PH Drogues

		2000	2015	2016	2017	2018	2019	2020	2021	2022	2023	2024	2025
Vente de cocaïne	Trim 1						1						
	Trim 2								1				
	Trim 3				1								
	Trim 4								1	1			
Total						1	1		2	1			
Import-export de cocaïne	Trim 1				1								
	Total				1								
Production de drogues synthétiques	Trim 3			1				1					
	Total			1				1					
Import-export de drogues synthétiques	Trim 2				1								
	Total				1								
Vente de drogues synthétiques	Trim 1		1				1		1	1			
	Trim 2				1				2				
	Trim 3					1		1					
	Trim 4		1		1				1				
Total			1	1	2	1	1	1	4	1			
Production de cannabis (culture)	Trim 1					2	1		1				
	Trim 2							1					
	Trim 3			2	1			2			1		
	Trim 4		2			1		1		1			
Total			2	2	1	3	1	4	1	1	1		
Vente de cannabis en grande quantité	Trim 3					1							
	Total					1							



PH Trafic d'armes

		2000	2015	2016	2017	2018	2019	2020	2021	2022	2023	2024	2025
Commerce et production d'arme à feu et mun.	Trim 4	1											
	Total	1											
Commerce et production d'arme non à feu	Trim 1			1									
	Total			1									



PH Traite des êtres humains

		2000	2015	2016	2017	2018	2019	2020	2021	2022	2023	2024	2025
TEH - exploitation économique	Trim 3					1							
	Total					1							
TEH - exploitation sexuelle	Trim 2											1	
	Total											1	



PH Violence dans l'espace public

		2000	2015	2016	2017	2018	2019	2020	2021	2022	2023	2024	2025
Violence physique (transport public)	Trim 1	1											1
	Trim 3		1										
	Total	1	1										1
Violence physique (voie publique)	Trim 1	3	1	3	1	2	3			1	1		
	Trim 2	1	1		6	2		2	1	3	1	1	1
	Trim 3	1	1	1	1	1	1	2	1	4		1	
	Trim 4	1	3	3	2	2	1	1	1	3			
	Total	6	6	7	10	7	5	5	3	11	2	2	1
Violence physique (autre endroit public)	Trim 1					1			1		1		
	Trim 2	1	1								1	1	
	Trim 3					1							
	Trim 4			1	2								
	Total	1	1	1	2	2			1		2	1	
Violence physique (endroit accessible au public)	Trim 1	1				1		1	1	2	2		4
	Trim 2		1	2		1		1	1		2	1	1
	Trim 3	1							1	3	2	1	
	Trim 4	2	1	1		1		3	1	2	1		
	Total	4	2	3		3		5	4	7	7	2	5
Violence sexuelle (voie publique)	Trim 1				1								
	Trim 3						1			1		1	
	Total			1		1				1		1	
Violence sexuelle (autre endroit public)	Trim 1			1								1	
	Trim 3					1	1				1	1	
	Trim 4							1					
	Total		1		1	1	1	1			1	2	



PH Violence dans l'espace public

		2000	2015	2016	2017	2018	2019	2020	2021	2022	2023	2024	2025
Violence sexuelle (endroit accessible au public)	Trim 1	1		3			1		1	1	1		
	Trim 2			1				1					1
	Trim 3			1									
	Trim 4									1			
Total		1		5			1	1	1	2	1		1
Violence psychique (transport public)	Trim 1						1						
Total							1						
Violence psychique (voie publique)	Trim 1			1	1	2	1			1		1	1
	Trim 2		2		1	1		1	1			2	1
	Trim 3	2	1		1		1		1	1	1	1	
	Trim 4	1		2		1		1			1	3	
Total		3	3	3	3	4	2	2	2	2	2	7	2
Violence psychique (autre endroit public)	Trim 2								1			1	
	Trim 3							1			1		
	Trim 4			1									
Total				1				1	1		1	1	
Violence psychique (endroit accessible au public)	Trim 1	1	1		2			1					
	Trim 2		2	1			3			2		2	1
	Trim 3	2			1		2	1		1		1	
	Trim 4		1		2	1		1		1		1	
Total		3	4	1	5	1	5	3		4		4	1
Vol à main armée (voie publique)	Trim 1											1	
Total												1	
Vol à main armée (autre endroit public)	Trim 4			1									
Total				1									



PH Violence dans l'espace public

		2000	2015	2016	2017	2018	2019	2020	2021	2022	2023	2024	2025
Vol à main armée (endroit accessible au public)	Trim 1							1					
	Trim 2		1										
	Trim 3									1			
	Trim 4		1							1			
Total			2					1		2			
Vol avec violence sans arme (transport public)	Trim 3		1										
Total			1										
Vol avec violence sans arme (voie publique)	Trim 2	1											
	Trim 3		1						1				
	Total	1	1						1				
Vol avec violence sans arme (endr. acces. au pub.)	Trim 1	1	1				1						
	Trim 3			1									
	Trim 4									1			
	Total	1	1	1			1			1			



PH Autre

		2000	2015	2016	2017	2018	2019	2020	2021	2022	2023	2024	2025
Faux policiers	Trim 1							1					
	Total							1					
Terrorisme, extrémisme et radicalisme	Trim 1						1						
	Total						1						
Cyberharcèlement	Trim 1	1	1	4	4	3	2	2	3	2	2		3
	Trim 2		6	1	3	5	1	1	2	3	2		1
	Trim 3		2		3	2	3	4		3	1		
	Trim 4	1	3	3	1	2	3	3	3	2	4	3	
	Total	2	6	10	6	12	13	9	10	7	12	8	4
Fraude à l'identité	Trim 1		1			1					2	2	1
	Trim 2				1	1	5	1		2	1	1	2
	Trim 3					2	2	2		1	1	1	
	Trim 4			1	1	3	1	5				1	
	Total		1	1	2	7	8	8		3	4	5	3



As

2024

FC Vol moyen de transport

	Jan	Fév	Mar	Sep	Oct	Déc	Total
Vol de voiture	1				1		2
Vol de vélo		1	3	2		1	7

FC Cambriolage

	Jan	Mar	Avr	Nov	Déc	Total
Cambriolage dans habitation	1	6	2	2	1	12
Cambriolage ds entreprise ou commerce	2					2
Cambriolage dans bâtiment (total)	3	6	2	2	1	14

FC Vol autre

	Jan	Mar	Avr	Juin	Juil	Sep	Oct	Nov	Déc	Total
Vol à main armée	2									2
Vol avec violence sans arme				1						1
Vol dans ou sur un véhicule			1				6	2		9
Vol à l'arraché	1									1
Vol à la tire	1	1			1	1				4
Vol à l'étalage						1			1	2
Vol par ruse	1									1

Criminalité ICT

	Jan	Fév	Avr	Juin	Juil	Août	Sep	Nov	Total
Fraude de cartes de paiements					1				1
Phishing	1	1	5	1	1	3	1	1	14



FC Autre

	Jan	Fév	Mar	Juin	Juil	Août	Sep	Oct	Nov	Déc	Total
Graffiti						1					1
Dégradation de voiture	1	1	5	1	1	4	1	1	2	1	18
Rixe au couteau			1				1				2

PH Violence intrafamiliale (VIF)

	Jan	Fév	Mar	Avr	Mai	Juin	Juil	Août	Sep	Oct	Nov	Déc	Total
VIF: physique, dans le couple	1	1	1	2	3				3				11
VIF: physique, envers des descendants		1			3								4
VIF: physique, envers d'autres membres	1					1							2
VIF: psychique, dans le couple		2		5	4	2	2	3	5	3	1	2	29
VIF: psychique, envers des descendants		1											1
VIF: psychique, envers d'autres membres							1						1
VIF: économique, envers d'autres membres								1		1			2

PH Traite des êtres humains

	Avr	Total
TEH - exploitation sexuelle	1	1



PH Violence dans l'espace public

	Jan	Mar	Mai	Juin	Juil	Août	Sep	Oct	Déc	Total
Violence physique (voie publique)			1		1					2
Violence physique (autre endroit public)			1							1
Violence physique (endroit accessible au public)				1		1				2
Violence sexuelle (voie publique)							1			1
Violence sexuelle (autre endroit public)		1			1					2
Violence psychique (voie publique)	1			2			1	1	2	7
Violence psychique (autre endroit public)			1							1
Violence psychique (endroit accessible au public)			1	1	1			1		4
Vol à main armée (voie publique)	1									1

PH Autre

	Jan	Fév	Avr	Mai	Juin	Juil	Août	Oct	Nov	Déc	Total
Cyberharcèlement	2		1	1			1	1	1	1	8
Fraude à l'identité	1	1			1	1		1			5



2025

FC Vol moyen de transport

	Fév	Mar	Juin	Total
Vol de voiture			1	1
Vol de vélo	2	1	1	4

FC Cambriolage

	Jan	Fév	Avr	Total
Cambriolage dans habitation	1	2	2	5
Cambriolage dans bâtiment (total)	1	2	2	5

FC Vol autre

	Jan	Fév	Mar	Total
Vol dans ou sur un véhicule	1	1	1	3
Vol de métaux			1	1
Vol sur les chantiers		1		1

Criminalité ICT

	Mar	Avr	Juin	Total
Fraude de cartes de paiements	1	1		2
Phishing	1	1	2	4
Shouldersurfing		1		1

FC Autre

	Mar	Avr	Juin	Total
Dégradation de voiture	1	1	3	5



PH Violence intrafamiliale (VIF)

	Jan	Mar	Avr	Mai	Juin	Total
VIF: physique, dans le couple	2	3	1	1		7
VIF: physique, envers d'autres membres	1					1
VIF: psychique, dans le couple	1	1	2	1	2	7
VIF: psychique, envers d'autres membres	1					1

PH Violence dans l'espace public

	Jan	Fév	Mar	Avr	Mai	Juin	Total
Violence physique (transport public)			1				1
Violence physique (voie publique)				1			1
Violence physique (endroit accessible au public)	2	2				1	5
Violence sexuelle (endroit accessible au public)						1	1
Violence psychique (voie publique)		1			1		2
Violence psychique (endroit accessible au public)				1			1

PH Autre

	Jan	Fév	Avr	Total
Cyberharcèlement	1	2	1	4
Fraude à l'identité		1	2	3

STATISTIQUES POLICIERES DE CRIMINALITE

LIEU DE PERPETRATION: COMMUNE

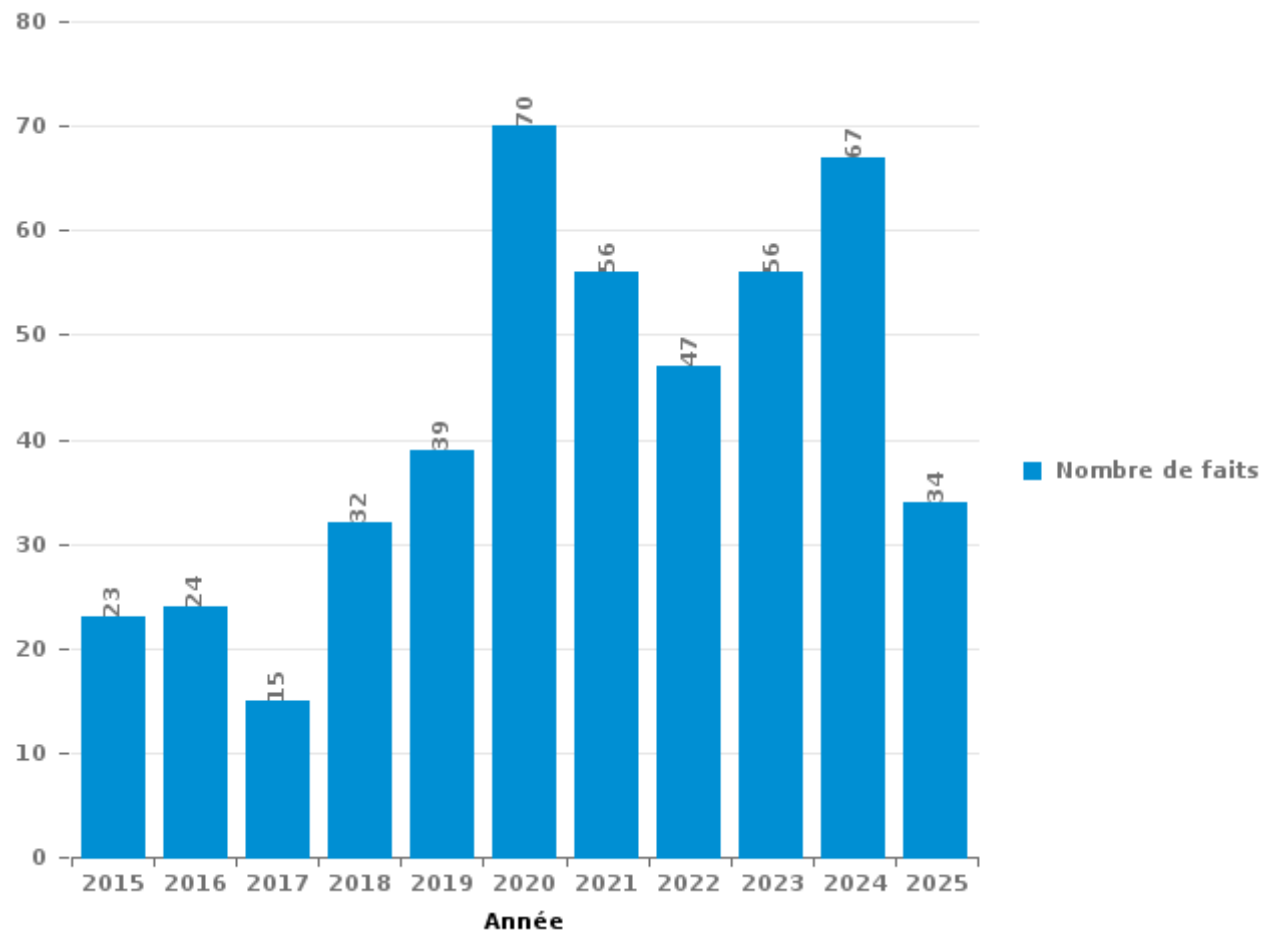
As

PARTIE III : ICT



As

Nombre total de délits avec un élément ICT/online, depuis 2015





Criminalité ICT/online au sens strict

Infractions (exhaustif)

	2015	2016	2017	2018	2019	2020	2021	2022	2023	2024	2025
Criminalité informatique: Faux en informatique:		1					1		1	1	1
Criminalité informatique: Fraude informatique:	4	2	3	7	13	42	32	25	19	32	18
Criminalité informatique: Hacking:	2	2	1	2	1	4		2	3	3	
Infr. contre autres valeurs morales et sentiments: Violation de communication par particulier:	1										
Total:	7	5	4	9	14	46	33	27	23	36	19

Figures criminelles (à considérer spécifiquement – ne pas additionner avec d'autres éléments – risque de double comptage!)

	2015	2016	2017	2018	2019	2020	2021	2022	2023	2024	2025
Fraude de cartes de paiements	2	1	1	2	4	2	1	3	1	1	2
Phishing			1	1	6	25	22	14	10	14	4
Shouldersurfing											1
Skimming			1		1						



Criminalité ICT/online au sens large

Infractions (uniquement si code-fait existe)

	2015	2016	2017	2018	2019	2020	2021	2022	2023	2024	2025
Fraude: Escroquerie: Fraude par internet	7	7	5	10	13	47	36	26	31	32	24
Infr. contre la Sécurité de l'Etat: Terrorisme: Diffuser un message qui incite au terrorisme					1						
Infr. contre les moeurs: Grooming (contact par ICT avec mineur < 16 ans):					1						
Infr. contre les moeurs: Voyeurisme: Diffusion enregistrement nudité ou intimité						1					
Total:	7	7	5	10	15	48	36	26	31	32	24

Figures criminelles (à considérer spécifiquement – ne pas additionner avec d'autres éléments – risque de double comptage!)

	2015	2016	2017	2018	2019	2020	2021	2022	2023	2024	2025
Cyberharcèlement	6	10	6	12	13	9	10	7	12	8	4

STATISTIQUES POLICIERES DE CRIMINALITE

LIEU DE PERPETRATION: COMMUNE

As

PARTIE IV : DESTINATION LIEU



As

Vol et extorsion

	2000	2015	2016	2017	2018	2019	2020	2021	2022	2023	2024	2025
Habitation: maison	57	33	44	18	19	13	12	20	20	9	15	6
Voie publique	18	11	6	6	7	12	8	9	7	6	11	4
Magasin	6	9	8	19	4	11	6	12	6	4	4	
Habitation: appartement	2	8	7	3	9	5	6	7	8	5	1	1
Habitation: allée	15	4	5	2	5	8	4	3	5	8	1	1
Inconnue	4	4	5	1	6	4	1	9	8	4	6	4
Habitation: dépendances	8	4	2	2	4	3	1	7	5	4	4	4
Parking	6	2	5	5	7	2	4	2	1	2	9	
Habitation: non précisée	1	7	5	5	1	8	4	4	3	1	3	
Station essence	2	2	1	5	4	7	4	1	1		2	
Terrain	4	3	1	3	4		3		4		2	2
Habitation: garage	4	4		1	3	1	4	2	1	3	2	
Horeca	3	6	3			1		1	4		3	
Culture et loisirs	4	2		5		4	2	1		1	1	
Autre	5	2		3	1	2	1	3		1		
Chantier	2	1	1	2	1	2	3		2	2		1
Entreprise	6	4				1	1		1	1	1	
Habitation: autre	2	1		4		2	1	2		1		
Infrastructure sportive	5	1	1	1			1	1				
Emplacement de vélo				5				3	1			
Institution d'enseignement	1	2		2			1	3				
Arrêt de bus / tram				1		1			1	1		3
Moyen de transport: camion	1				3					2		
Edifice religieux / lieu du culte	1			1		1		1	1			
Service	2			1			1				1	
Station de bus / métro et gare de chemin de fer	3	1										
Maison de repos		1			2							
Service public		1		1							1	
Stade	3											
Bâtiment administratif	1						1					
Guichet automatique				1								
Moyen de transport: autobus / autocar		1										
Moyen de transport: autre								1				
Moyen de transport: train / tram / métro		1										
Moyen de transport: voiture	1											
Total	167	115	94	97	80	88	69	92	79	55	67	26

FPF/DGR/DRI/BIPOL - Statistiques policières de criminalité (date de clôture: 31/10/2025)

Les données pour les années 2001 jusqu'à 2014 ne sont plus publiées mais restent disponibles sur demande auprès du service BIPOL.

Les données pour 2025 ne concernent que le 1er semestre.



As

Dégradation de la propriété

	2000	2015	2016	2017	2018	2019	2020	2021	2022	2023	2024	2025
Habitation: résidence principale	3	14	10	6	12	5	6	11	6	8	12	3
Voie publique	8	7	8	7	8	6	4	7	9	7	7	3
Parking	1	5	7	3	9	3	3	7	4	2	4	
Habitation: allée	7	4	3	1	7	5		4	2	2	3	3
Habitation: non précisée	3	4	5	3	1	1	3	3	3	2	5	2
Habitation: jardin	1	6	1	2	4		3	2		1	1	
Inconnue		2		1	1		3	2	1	2	2	
Culture et loisirs	2		1	1	1	1	1	1	2	1	1	
Terrain		2	3	1		1	1	1	1	2		
Habitation: résidence secondaire	1	3	3				3		1			
Institution d'enseignement		1	1			1	2			1		
Autre							1	1	2	1		
Habitation: dépendances		1	3		1							
Magasin	3	1	1									
Station essence		2					1	1	1			
Entreprise	1		1		1		1					
Horeca					1				1	1	1	
Service				1			1	1	1			
Station de bus / métro et gare de chemin de fer	1				1	1				1		
Banque / institution financière		1		1	1							
Cimetière	1		1								1	
Edifice religieux / lieu du culte				1	2							
Habitation: garage				1				1	1			
Infrastructure sportive						1	1					1
Service public		2				1						
Chantier					1							
Moyen de transport: autre									1			
Moyen de transport: train / tram / métro					1							
Stade	1											
Total	33	55	48	29	52	26	34	42	36	31	38	11

FPF/DGR/DRI/BIPOL - Statistiques policières de criminalité (date de clôture: 31/10/2025)
 Les données pour les années 2001 jusqu'à 2014 ne sont plus publiées mais restent disponibles sur demande auprès du service BIPOL.
 Les données pour 2025 ne concernent que le 1er semestre.



As

Infractions contre l'intégrité physique

	2000	2015	2016	2017	2018	2019	2020	2021	2022	2023	2024	2025
Habitation	15	19	14	29	17	21	24	21	26	22	22	9
Voie publique	7	6	9	11	10	3	5	5	10	2	4	1
Habitation: allée	1	2	1	1	4	2	1	4			1	2
Inconnue	2		3	1	1	3	1		1	5		
Habitation: jardin		3	1	3		1	1	2				
Horeca	3	2					1	2		1		1
Parking	1		2		1		1	1	1	1		1
Terrain	1	1	1		2			1		1	1	
Infrastructure sportive							1	1		2		1
Culture et loisirs					1				1	2		
Entreprise	3										1	
Station essence			1						2			1
Autre					1		1		1			
Service			1						1		1	
Moyen de transport: autre											1	1
Magasin									1			
Maison de débauche		1										
Moyen de transport: autobus / autocar		1										
Stade					1							
Station de bus / métro et gare de chemin de fer												1
Total	33	35	33	45	38	30	36	37	44	36	31	18

FPF/DGR/DRI/BIPOL - Statistiques policières de criminalité (date de clôture: 31/10/2025)

Les données pour les années 2001 jusqu'à 2014 ne sont plus publiées mais restent disponibles sur demande auprès du service BIPOL.

Les données pour 2025 ne concernent que le 1er semestre.

STATISTIQUES POLICIERES DE CRIMINALITE

LIEU DE PERPETRATION: COMMUNE

As

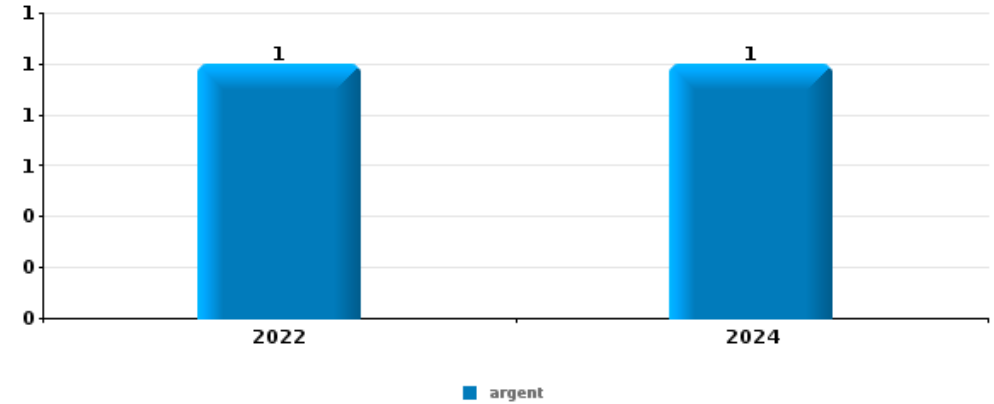
PARTIE V : OBJETS ET MOYENS DE TRANSPORT



As

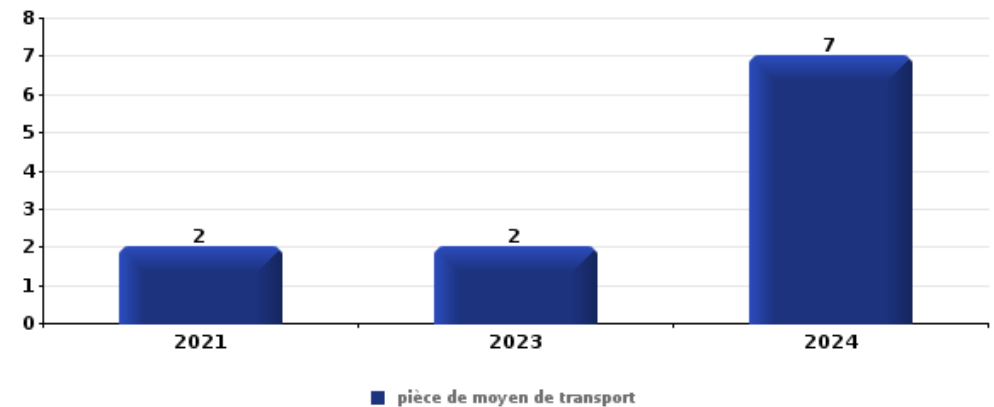
Vol à main armée

Top 5 Objets volés (sbd nombre de faits)		2020	2021	2022	2023	2024	2025
1	argent			1		1	
2	carte bancaire / carte de crédit					1	
2	carte d'identité / passeport					1	
2	GSM et accessoires					1	
2	portefeuille					1	



Vol dans ou sur un véhicule

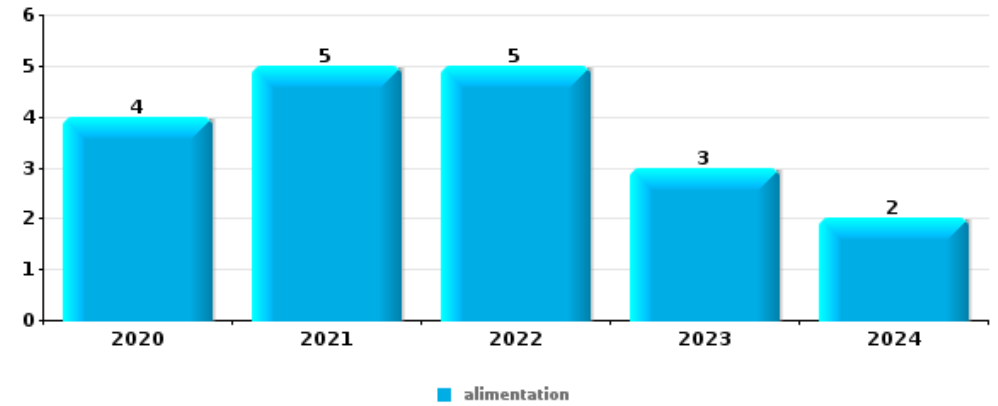
Top 5 Objets volés (sbd nombre de faits)		2020	2021	2022	2023	2024	2025
1	pièce de moyen de transport		2		2	7	
2	plaque d'immatriculation		2	1		3	
3	argent		1		2		1
4	carte bancaire / carte de crédit			1	1		1
4	carte d'identité / passeport			1	1		1
4	outillage	2				1	
4	permis de conduire		1		1		1





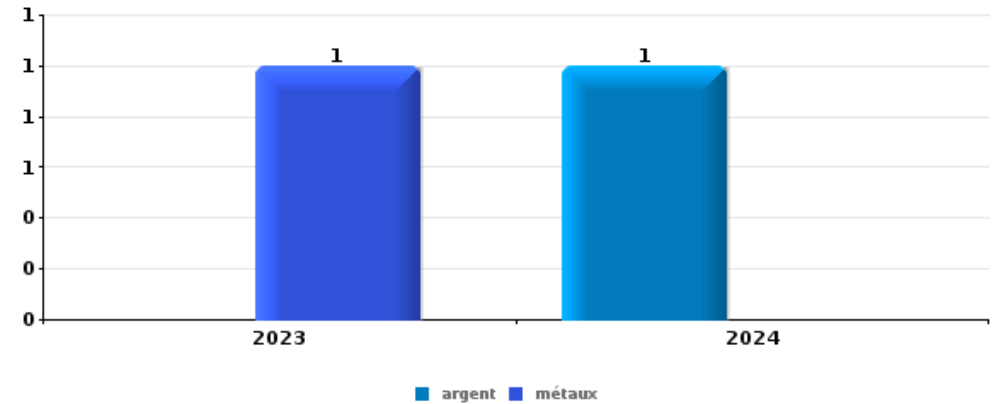
Vol à l'étalage

Top 5 Objets volés (sbd nombre de faits)		2020	2021	2022	2023	2024	2025
1	alimentation	4	5	5	3	2	
2	tabac	2	6		1	1	
3	argent			1			
3	outillage	1					



Cambrilage ds entreprise ou commerce

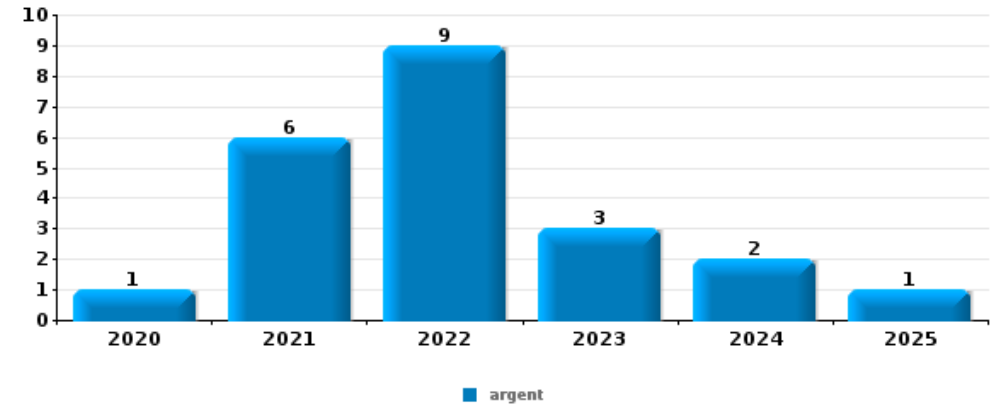
Top 5 Objets volés (sbd nombre de faits)		2020	2021	2022	2023	2024	2025
1	argent					1	
1	métaux				1		





Cambrassage dans habitation

Top 5 Objets volés (sbd nombre de faits)		2020	2021	2022	2023	2024	2025
1	argent	1	6	9	3	2	1
2	bijouterie / montre		8	8	2	2	
3	multimédia		3	2	1	1	
3	outillage	4	2	1			
5	carte bancaire / carte de crédit	1	2				1
5	coffre-fort / coffret (argent) / caisse		1	1	2		
5	GSM et accessoires	2	1				1
5	ordinateur et accessoires		1	3			



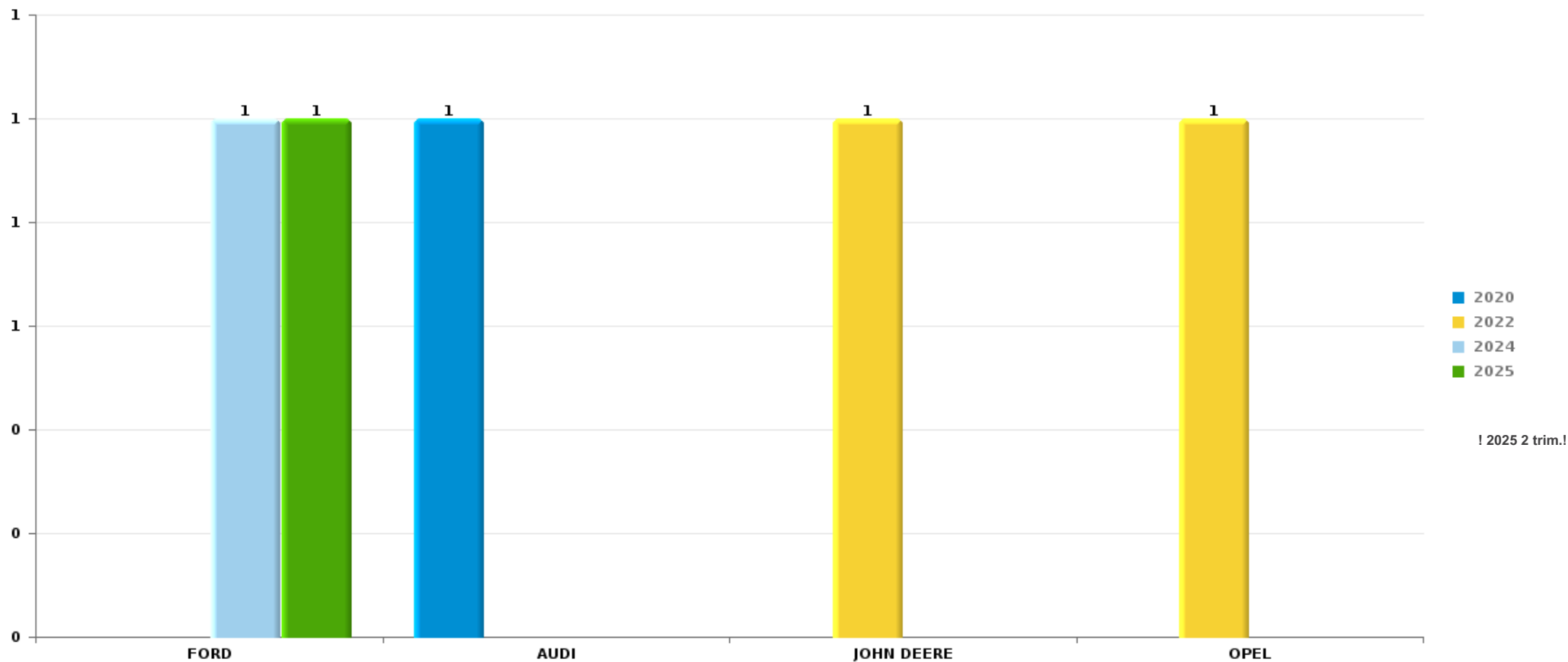
Remarque: en ce qui concerne les objets, aucun total n'est reproduit étant donné que plusieurs objets peuvent avoir été volés lors d'un même fait.



As

Vol de voiture

Nombre de voitures volées par marque (Top 5)



STATISTIQUES POLICIERES DE CRIMINALITE

LIEU DE PERPETRATION: COMMUNE

As

PARTIE VI : SUSPECTS



Partie 1: Niveau FAITS (comptage du nombre de faits pour lesquels un certain type de suspect est impliqué)

1.1. Nombre d'infractions selon le sexe des suspects identifiés (par catégorie principale)

Étant donné que, tant un suspect identifié masculin qu'un suspect identifié féminin peuvent être impliqués lors d'un même fait, il est possible que la somme des colonnes «Hommes» et «Femmes» soit supérieure à la valeur de la colonne «Total...» (voir également la note méthodologique)

As

2025

Catégorie principale / Sexe	Nombre total de faits avec au moins 1 suspect	Hommes	%	Femmes	%
Drogues	11	10	90,9%	1	9,1%
Infr. contre l'intégrité physique	8	7	87,5%	1	12,5%
Vol et extorsion	7	7	100,0%		
Registre de population	6	4	66,7%	2	33,3%
Infr. contre autres valeurs morales et sentiments	3	3	100,0%		
Infr. contre la sécurité publique	3	2	66,7%	1	33,3%
Criminalité informatique	2	1	50,0%	1	50,0%
Environnement	2	2	100,0%	1	50,0%
Fraude	2	1	50,0%	1	50,0%
Infr. contre l'autorité publique	2	2	100,0%		
Ivresse et alcool	2	2	100,0%		
Législation sur les étrangers	1	1	100,0%	1	100,0%
Santé publique	1	1	100,0%		
Total	50	43	86,0%	9	18,0%



1.2. Nombre d'infractions selon le sexe des suspects identifiés (par figure criminelle)

Étant donné que, tant un suspect identifié masculin qu'un suspect identifié féminin peuvent être impliqués lors d'un même fait, il est possible que la somme des colonnes «Hommes» et «Femmes» soit supérieure à la valeur de la colonne «Total...» (voir également la note méthodologique)

As

2025

FC Vol moyen de transport

Figure criminelle / Sexe	Nombre total de faits avec au moins 1 suspect identifié	Hommes	%
Vol de vélo	1	1	100,0%
Total	PA	PA	PA

FC Cambriolage

Figure criminelle / Sexe	Nombre total de faits avec au moins 1 suspect identifié	Hommes	%
Cambriolage dans habitation	2	2	100,0%
Cambriolage dans bâtiment (total)	2	2	100,0%
Total	PA	PA	PA

FC Vol autre

Figure criminelle / Sexe	Nombre total de faits avec au moins 1 suspect identifié	Hommes	%
Vol dans ou sur un véhicule	1	1	100,0%
Vol de métaux	1	1	100,0%
Total	PA	PA	PA

CRIMINALITE ENREGISTREE: SUSPECTS



PH Violence intrafamiliale (VIF)

Figure criminelle / Sexe	Nombre total de faits avec au moins 1 suspect identifié	Hommes	%	Femmes	%
VIF: physique, dans le couple	2	1	50,0%	1	50,0%
VIF: psychique, dans le couple	2	1	50,0%	1	50,0%
VIF: psychique, envers d'autres membres	1	1	100,0%		
Total	PA	PA	PA	PA	PA

PH Violence dans l'espace public

Figure criminelle / Sexe	Nombre total de faits avec au moins 1 suspect identifié	Hommes	%
Violence physique (endroit accessible au public)	4	4	100,0%
Violence psychique (voie publique)	1	1	100,0%
Total	PA	PA	PA

PH Autre

Figure criminelle / Sexe	Nombre total de faits avec au moins 1 suspect identifié	Hommes	%
Cyberharcèlement	1	1	100,0%
Total	PA	PA	PA



1.3. Nombre d'infractions selon l'âge des suspects identifiés (par catégorie principale)

Étant donné que, tant un suspect identifié mineur qu'un suspect identifié majeur peuvent être impliqués lors d'un même fait, il est possible que la somme des colonnes «Mineur» et «Majeur» soit supérieure à la valeur de la colonne «Total...» (voir également la note méthodologique)

As

2025

Catégorie principale / Âge	Nombre total de faits avec au moins 1 suspect identifié	Mineur	%	Majeur	%
Drogues	11			11	100,0%
Infr. contre l'intégrité physique	8			8	100,0%
Vol et extorsion	7	1	14,3%	6	85,7%
Registre de population	6			6	100,0%
Infr. contre autres valeurs morales et sentiments	3			3	100,0%
Infr. contre la sécurité publique	3	1	33,3%	2	66,7%
Criminalité informatique	2	1	50,0%	1	50,0%
Environnement	2			2	100,0%
Fraude	2			2	100,0%
Infr. contre l'autorité publique	2	1	50,0%	1	50,0%
Ivresse et alcool	2			2	100,0%
Législation sur les étrangers	1			1	100,0%
Santé publique	1			1	100,0%
Total	50	4	8,0%	46	92,0%



1.4. Nombre d'infractions selon l'âge des suspects identifiés (par figure criminelle)

Étant donné que, tant un suspect identifié mineur qu'un suspect identifié majeur peuvent être impliqués lors d'un même fait, il est possible que la somme des colonnes «Mineur» et «Majeur» soit supérieure à la valeur de la colonne «Total...»
(voir également la note méthodologique)

As

2025

FC Vol moyen de transport

Figure criminelle / Âge	Nombre total de faits avec au moins 1 suspect identifié	Majeur	%
Vol de vélo	1	1	100,0%
Total	PA	PA	PA

FC Cambriolage

Figure criminelle / Âge	Nombre total de faits avec au moins 1 suspect identifié	Mineur	%	Majeur	%
Cambriolage dans habitation	2	1	50,0%	1	50,0%
Cambriolage dans bâtiment (total)	2	1	50,0%	1	50,0%
Total	PA	PA	PA	PA	PA

FC Vol autre

Figure criminelle / Âge	Nombre total de faits avec au moins 1 suspect identifié	Majeur	%
Vol dans ou sur un véhicule	1	1	100,0%
Vol de métaux	1	1	100,0%
Total	PA	PA	PA

CRIMINALITE ENREGISTREE: SUSPECTS



PH Violence intrafamiliale (VIF)

Figure criminelle / Âge	Nombre total de faits avec au moins 1 suspect identifié	Majeur	%
VIF: physique, dans le couple	2	2	100,0%
VIF: psychique, dans le couple	2	2	100,0%
VIF: psychique, envers d'autres membres	1	1	100,0%
Total	PA	PA	PA

PH Violence dans l'espace public

Figure criminelle / Âge	Nombre total de faits avec au moins 1 suspect identifié	Majeur	%
Violence physique (endroit accessible au public)	4	4	100,0%
Violence psychique (voie publique)	1	1	100,0%
Total	PA	PA	PA

PH Autre

Figure criminelle / Âge	Nombre total de faits avec au moins 1 suspect identifié	Majeur	%
Cyberharcèlement	1	1	100,0%
Total	PA	PA	PA



Partie 2: Niveau SUSPECTS-FAIT (comptage du nombre de combinaisons suspect-fait)

2.1. Nombre de suspects-fait selon le sexe des suspects identifiés (TOP 5 des catégories principales)

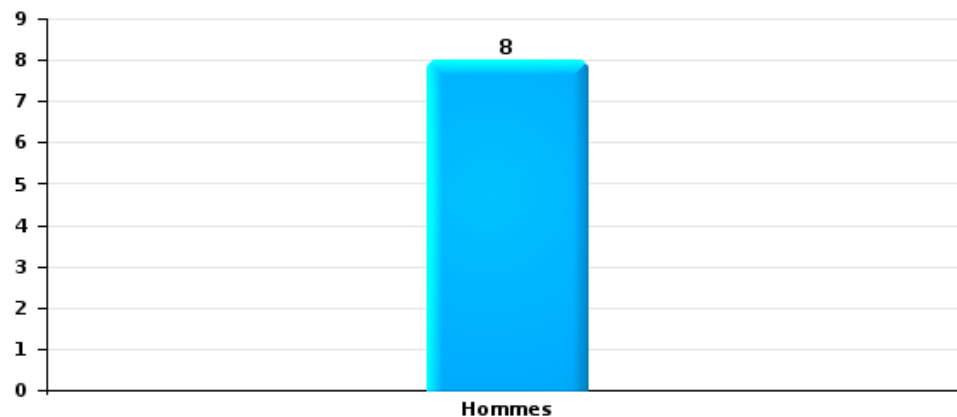
Lorsqu'un même suspect a commis plusieurs faits durant la période considérée, il est aussi comptabilisé plusieurs fois (voir également la note méthodologique)

As

2025

Vol et extorsion

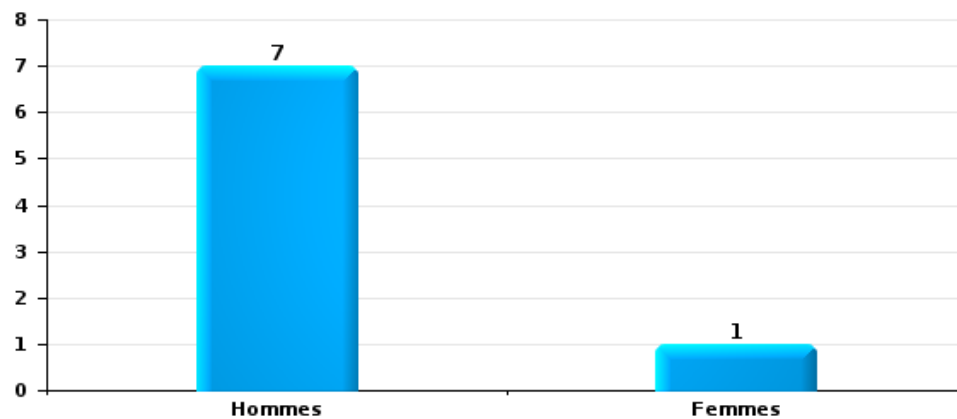
Nombre de suspects-fait selon le sexe





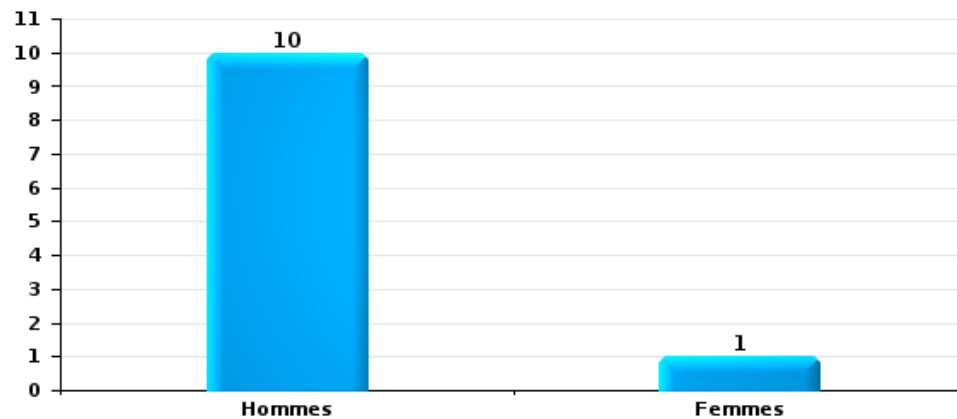
Infr. contre l'intégrité physique

Nombre de suspects-fait selon le sexe



Drogues

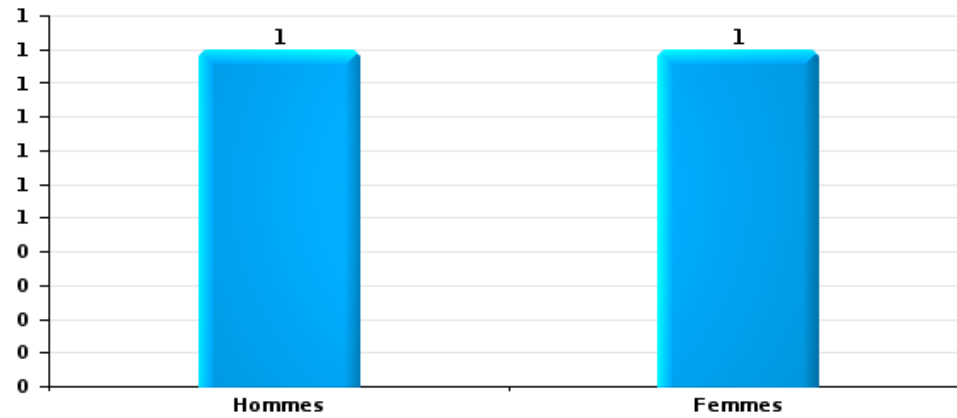
Nombre de suspects-fait selon le sexe





Fraude

Nombre de suspects-fait selon le sexe





2.2. Nombre de suspects-fait selon le sexe des suspects identifiés (TOP 5 des figures criminelles)

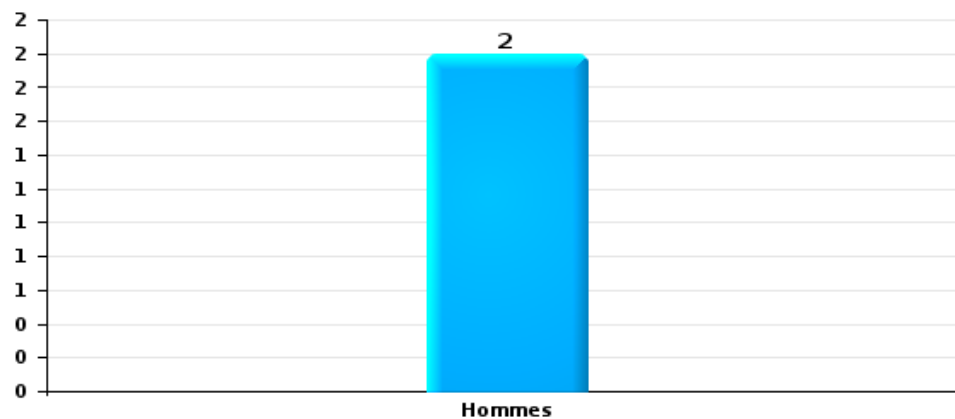
Lorsqu'un même suspect a commis plusieurs faits durant la période considérée, il est aussi comptabilisé plusieurs fois (voir également la note méthodologique)

As

2025

Cambrilage dans bâtiment (total)

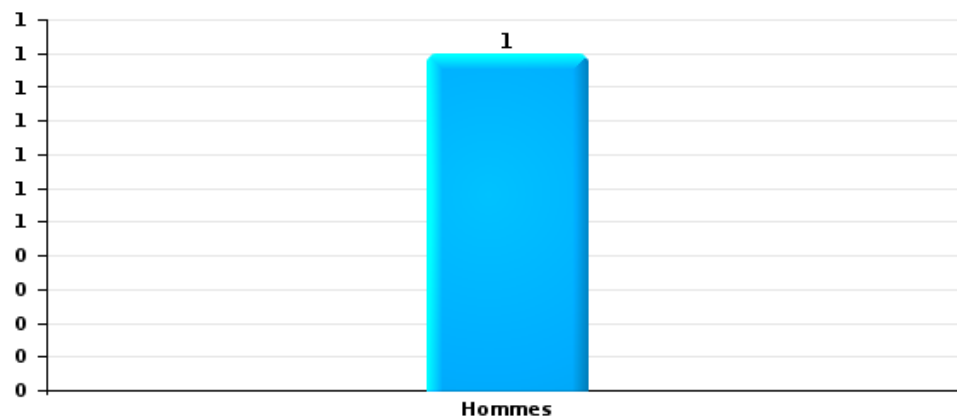
Nombre de suspects-fait selon le sexe





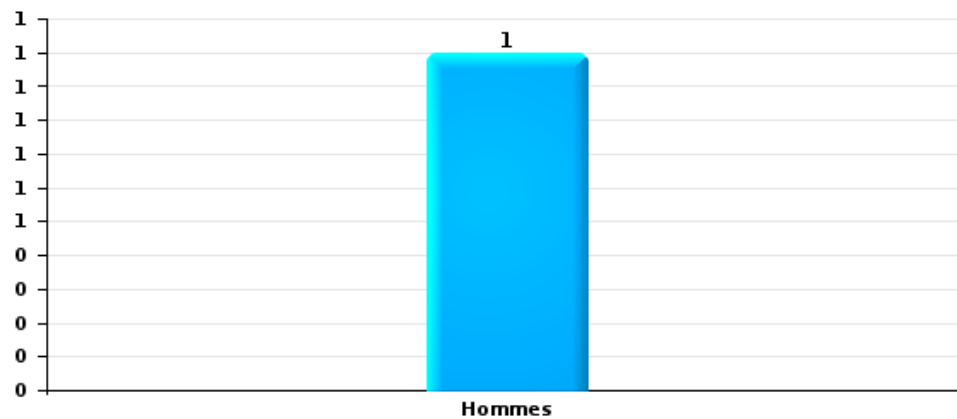
Vol dans ou sur un véhicule

Nombre de suspects-fait selon le sexe



Vol de vélo

Nombre de suspects-fait selon le sexe





2.3. Nombre de suspects-fait selon l'âge des suspects identifiés (TOP 5 des catégories principales)

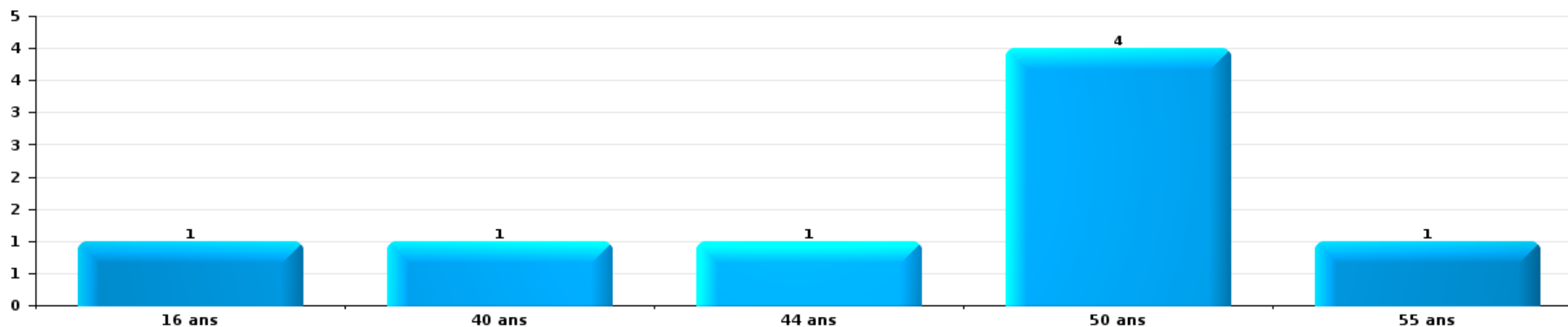
1) Lorsqu'un même suspect a commis plusieurs faits durant la période considérée, il est aussi comptabilisé plusieurs fois, qu'il ait le même âge ou non – 2) Les suspects au-dessous de 14 ans et à partir de 90 ans ne sont pas repris dans le tableau (voir également la note méthodologique)

As

2025

Vol et extorsion

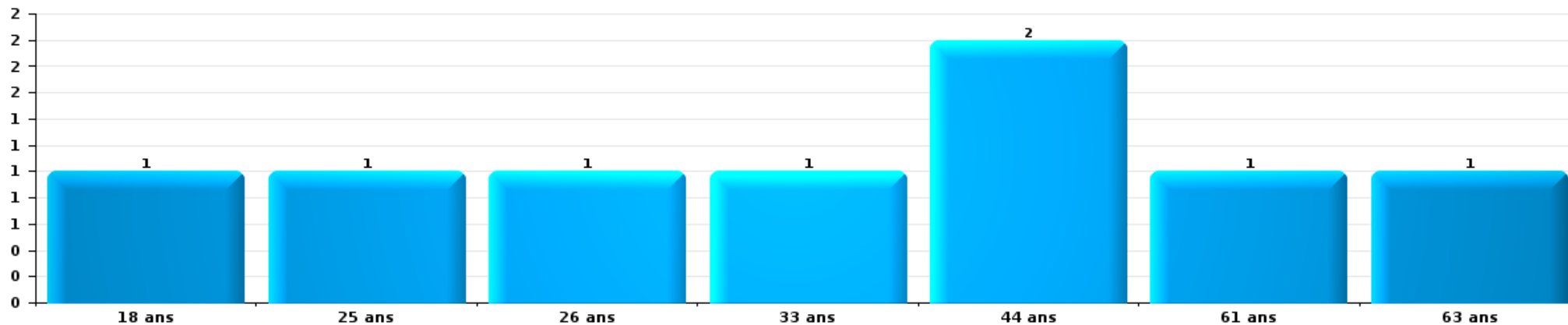
Nombre de suspects-fait par âge (chronologique)





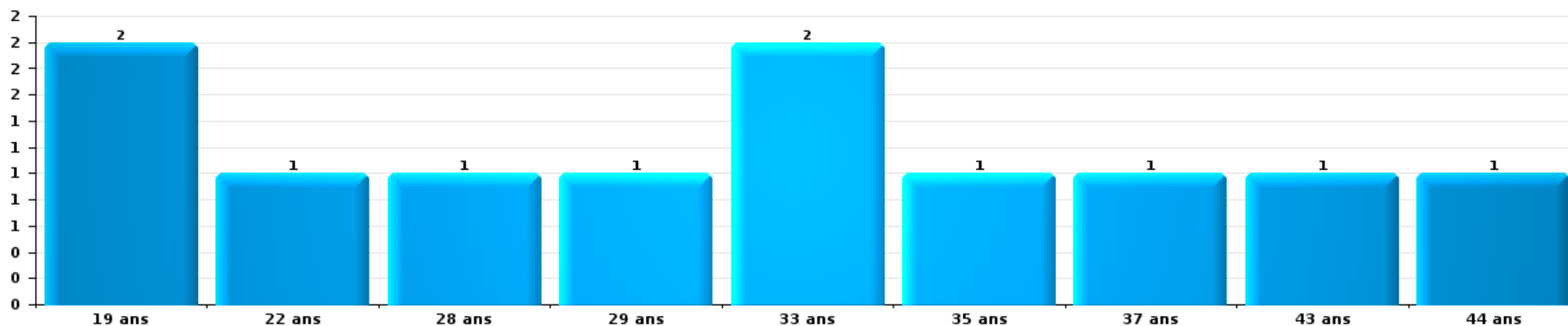
Infr. contre l'intégrité physique

Nombre de suspects-fait par âge (chronologique)



Drogues

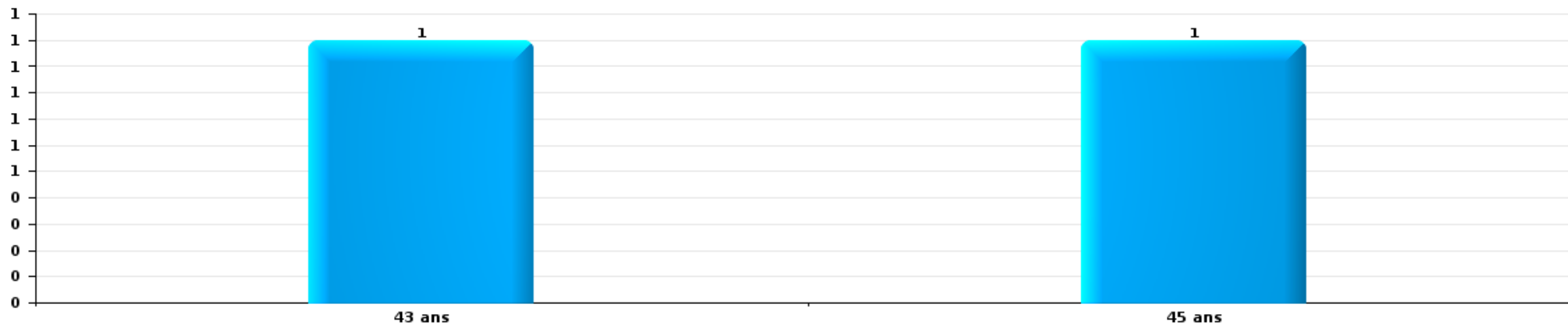
Nombre de suspects-fait par âge (chronologique)





Fraude

Nombre de suspects-fait par âge (chronologique)





2.4. Nombre de suspects-fait selon l'âge des suspects identifiés (TOP 5 des figures criminelles)


1) Lorsqu'un même suspect a commis plusieurs faits durant la période considérée, il est aussi comptabilisé plusieurs fois, qu'il ait le même âge ou non – 2) Les suspects au-dessous de 14 ans et à partir de 90 ans ne sont pas repris dans le tableau (voir également la note méthodologique)

As

2025

Cambrilage dans bâtiment (total)

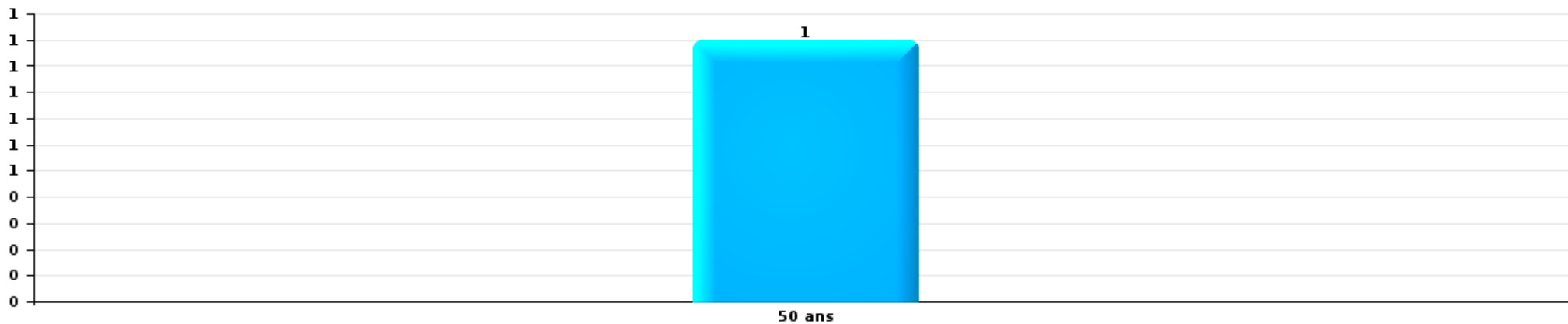
Nombre de suspects-fait par âge (chronologique)





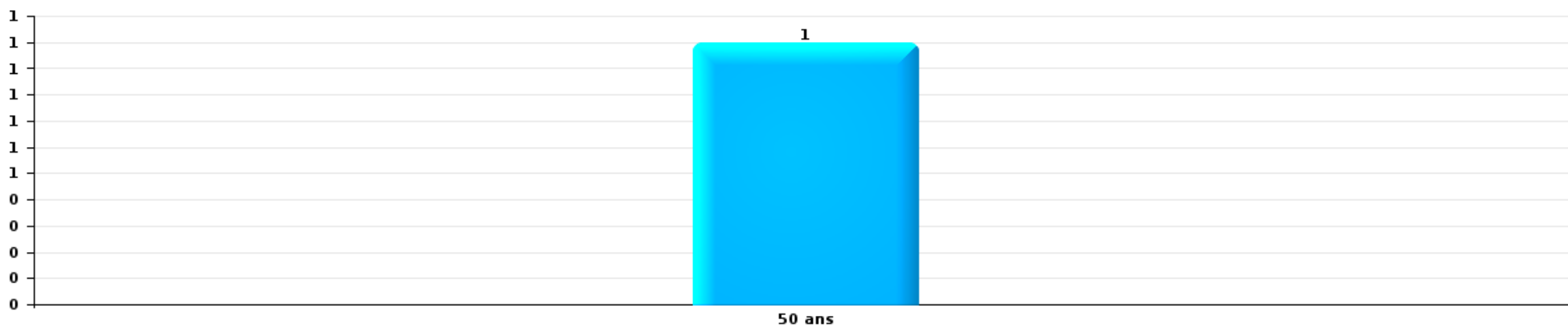
Vol dans ou sur un véhicule

Nombre de suspects-fait par âge (chronologique)



Vol de vélo

Nombre de suspects-fait par âge (chronologique)



STATISTIQUES POLICIERES DE CRIMINALITE

LIEU DE PERPETRATION: COMMUNE

As

***ANNEXE I: DETAIL PAR CATEGORIE DE DELIT
CODE PENAL***



As

Infraction Code pénal

Infr. contre l'intégrité physique

			2000	2015	2016	2017	2018	2019	2020	2021	2022	2023	2024	2025
Meurtre	Autres	Tent.				1		1						
		Sous-total				1		1						
Torture et maltraitance	Traitement inhumain	Acc.										1		
		Sous-total										1		
Coups et/ou blessures vol. en sphère familiale	Entre partenaires ou ex-partenaires	Acc.	3	13	11	21	10	16	16	22	15	14	11	7
	Lors d'un différend familial en général	Acc.	5											
	Par les parents envers un mineur	Acc.				2	1				1	1		
	Envers les parents	Acc.	1		1	1	2		3	1	3	1	2	1
	Envers d'autres ascendants directs ou collatéraux	Acc.				1	2	1			3			
	Sous-total		9	13	12	25	15	17	19	23	22	16	13	8
Coups et/ou blessures vol. hors sphère familiale	Bagarres (=coups réciproques)	Acc.	1	1	2	7	6	3	6	5	7	6	6	2
	Coups envers fonctionnaire de police	Acc.				1			1					
	Envers un mineur par une pers. ayant autorité	Acc.	1	1	1			1					1	
	Envers un mineur qualité de l'auteur inconnue	Acc.	2	1					1	1		2		1
	Non spécifié	Acc.	17	14	12	8	12	5	7	6	15	9	8	7
	Sous-total		21	17	15	15	19	9	15	12	22	17	15	10
Abstention coupable		Acc.						1				1		
		Sous-total						1				1		
Autres infr. volontaires. c/ l'intégrité phys.	Administration substances nuisibles	Acc.	1											
	Empoisonnement de denrées	Acc.	1											
	Entrave méchante à la circulation	Acc.			1				1	1				
	Voies de faits et violences légères	Acc.	1	5	4	4	2			1		1		
	Sous-total		3	5	5	4	2		1	2		1		
Infr. involontaires contre l'intégrité physique	Coups et/ou blessures involontaires	Acc.						2	1					
	Morsure de chien	Acc.			1		2						3	
	Sous-total			1		2	2	2	1				3	
	Total		33	35	33	45	38	30	36	37	44	36	31	18



Infr. contre la liberté individuelle

		2000	2015	2016	2017	2018	2019	2020	2021	2022	2023	2024	2025
Prise d'otages	Acc.									1			
	Sous-total									1			
Enlèvement de mineur ou personne vulnérable	Autre enlèvement	Tent.						1					
	Sous-total							1					
Détention par un particulier	Acc.						1	1					1
	Sous-total						1	1					1
	Total						1	2		1			1



Infr. contre les mœurs

			2000	2015	2016	2017	2018	2019	2020	2021	2022	2023	2024	2025
Viol n'ayant pas causé la mort	Victime < 10a	Acc.					2							
	Victime 10a - 14a	Acc.					1							
	Victime 14a - 16a	Acc.								1				
	Victime 16a - 18a	Acc.						2						
	Victime majeure	Acc.		1				1	1		1			
	Victime âge inconnu	Acc.				1								
	Sous-total			1		1	3	3	1	1	1			
Viol n'ayant pas causé la mort (nvCPS)	Victime < 16a	Acc.									1	1		
	Victime 16a - 18a	Acc.										1	1	1
	Victime majeure	Tent.							1			1	1	
		Sous-total							1		1	3	3	1
Attentat à la pudeur avec violence / menace	Victime < 16a	Acc.			1									
	Victime majeure	Acc.								1				
	Sous-total			1						1				
Attentat à la pudeur sans violence / menace	Victime < 16a	Acc.		1	3					1	1			
		Sous-total		1	3					1	1			
Atteinte intégrité sexuelle sans mort (nvCPS)	Victime < 16a	Acc.								1	2	2	2	
	Victime 16a - 18a	Acc.										1		
	Victime majeure	Acc.									1	1		
	Sous-total									1	3	4	2	
Pornographie enfantine	Détention	Acc.			2					1				
	Distribution	Acc.		1	1		1		3	3				
	Sous-total			1	3		1		3	4				
Incitation à la débauche	Victime mineure	Acc.						1	1					
		Sous-total						1	1					
Outrage public aux bonnes mœurs	Actions (exhibitionnisme, etc.)	Acc.			6	1	1	2						
	Ecrits, images, objets	Acc.	1				4	1		1				
	Exhibitionnisme (nvCPS)	Acc.										1	1	
	Sous-total		1		6	1	5	3		1		1	1	
Voyeurisme	Observation/enregistrement de nudité ou intimité	Acc.				1	2			1				
	Diffusion enregistrement nudité ou intimité	Acc.							1					
	Sous-total				1	2			1	1				
Voyeurisme via moyen technique ou autre (nvCPS)	Victime < 16a	Acc.									1			
	Victime majeure	Acc.											1	
	Sous-total										1		1	
Diffusion de contenu à caractère sexuel (nvCPS)	Victime 16a - 18a	Tent.										1		
		Sous-total										1		



Infr. contre les mœurs

		2000	2015	2016	2017	2018	2019	2020	2021	2022	2023	2024	2025
Diffusion contenu sex. but méchant/lucrat. (nvCPS)	Victime < 16a	Acc.								2			
		Sous-total								2			
Grooming (contact par ICT avec mineur < 16 ans)		Acc.					1						
		Sous-total					1						
Images d'abus sexuels de mineurs (nvCPS)	Détention/acquisition images abus sexuels (nvCPS)	Acc.										1	
		Sous-total										1	
		Total	1	3	13	3	11	8	7	10	9	9	8



Infr. contre autres valeurs morales et sentiments

			2000	2015	2016	2017	2018	2019	2020	2021	2022	2023	2024	2025
Harcèlement	Harcèlement par téléphone (OLD)	Acc.	2											
		Acc.	2	10	8	9	9	18	10	11	19	15	20	9
	Sous-total	4	10	8	9	9	18	10	11	19	15	20	9	
Violation de sépulture		Acc.			1									
		Sous-total			1									
Atteinte à l'honneur	Calomnie et diffamation	Acc.		2	4	2	1	5		3	1	2	1	1
		Acc.	2			1								
	Imputation calomnieuse	Acc.	1	2	3	2	1	3			1			
		Injures (Délit)												
Sous-total	3	4	7	4	3	8		3	2	2	1	1		
Vie privée	Violation de domicile par un particulier	Acc.	1	2	2		2		1	1			3	
		Acc.			1									
	Violation du secret des lettres													
Sous-total	1	2	3		2		1	1				3		
Tapage nocturne		Acc.	1	2	5				1					
		Sous-total	1	2	5				1					
Violation de communication par particulier		Acc.		1										
		Sous-total		1										
Vie privée mœurs: publication identité victime		Acc.					1							
		Sous-total					1							
Occupation bien d'autrui (squatter)	Pénétrer / occuper / séjourner (bien non habité)	Acc.									1			
											1			
Sous-total										1				
		Total	9	19	24	13	15	26	12	15	22	17	24	10



Vol et extorsion

			2000	2015	2016	2017	2018	2019	2020	2021	2022	2023	2024	2025	
Vol avec circ. aggr.	Avec violence	Acc.	2	2	1	1		1		1	1		1		
		Tent.							1					1	
	Sans violence	Acc.	50	48	29	36	21	32	17	29	21	18	15		4
		Tent.	25	16	26	11	15	11	14	11	7	7	9		5
	Sous-total		77	66	56	48	36	44	32	41	29	25	26	9	
Vol sans circ. aggr.	Avec violence	Acc.	1	1	2					2					
		Tent.		1								1			
	Sans violence, Vol à la tire	Acc.		2	3	1		3		1	1			2	
		Tent.			1									1	
	Sans violence, Vol d'usage	Acc.			1									1	
		Tent.												1	
Sans violence, Vol domestique	Acc.		1		2	1	3		1	2					
	Tent.														
	Sans violence	Acc.	55	40	30	46	41	37	35	47	42	29	34	17	
		Tent.	1	1			2	1				1	1		
	Sous-total		57	46	36	49	44	44	35	51	46	30	39	17	
Vol non spécifié		Acc.	24	1									1		
		Tent.	8												
	Sous-total		32	1									1		
Extorsion		Acc.		1	1				2		4				
		Tent.		1	1									1	
	Sous-total			2	2				2		4		1		
Fabrication de fausses clés		Acc.	1												
		Tent.													
	Sous-total		1												
	Total		167	115	94	97	80	88	69	92	79	55	67	26	



Fraude

		2000	2015	2016	2017	2018	2019	2020	2021	2022	2023	2024	2025
Blanchiment d'argent	Acc.		1		2	1			4	2	2	1	
	Sous-total		1		2	1			4	2	2	1	
Recel	Recel simple	Acc.		1	1	1	1	1	1	1	1		
	Sous-total	1		1	1	1	1	1	1	1	1		
Grivèlerie	Carburant / lubrifiant	Acc.		1	1	2	1			1			
	Boissons et aliments	Acc.				1							
	Voiture de location	Acc.							1				
	Logements	Acc.				1				1			
	Sous-total			1	1	4	1		1	2			
Détournement et destruction frauduleuse	Cel frauduleux	Acc.	3										
	De biens mobiliers des époux	Acc.					1						
	Sous-total	3	1		2	1	2	3	1			2	
Escroquerie	Fraude par internet	Acc.											
		Tent.				1		3		3	2		2
	Escroquerie sans internet	Acc.		2	2	4	4	3		1	1	3	3
		Tent.			1						1		
	Non spécifié	Acc.	5										
	Sous-total	5	5	7	8	14	17	50	36	27	33	35	27
Tromperie	Marchandises vendues / travail fourni	Acc.	8					1					
	Sous-total	8		1				1					
Abus de confiance et infr. apparentées	Abus de confiance	Acc.	2										
	Abus des faiblesses	Acc.						1			1		
	Sous-total	2	3	1	1	1	2	2	3	1	2	3	1
Infr. liées à l'insolvabilité	Par des tiers	Acc.									1		
	Par le débiteur	Acc.		1			1	2	1		1		1
	Sous-total			1			1	2	1		2		1
Chèques sans provision		Acc.	1										
	Sous-total	1											
	Total	20	17	14	15	22	25	60	47	33	41	41	29



Dégradation de la propriété

			2000	2015	2016	2017	2018	2019	2020	2021	2022	2023	2024	2025
Incendie volontaire	Dans lieu habité (de nuit)	Acc.			1									
	Dans un autre lieu (de jour)	Acc.		1			1		2			2		
	Dans un autre lieu (de nuit)	Acc.		3	2	1	1		1					
	Dans un autre lieu (moment indéterminé)	Acc.		1										
		Sous-total		5	3	1	2		3			2		
Destruction par explosion volontaire	Dans un autre lieu (de jour)	Acc.								1				
	Dans un autre lieu (de nuit)	Acc.								1				
		Sous-total								2				
Incendie involontaire		Acc.	2		3		1		1	1	1		2	1
		Sous-total	2		3		1		1	1	1		2	1
Destruction, dénaturation, dégradation	Avec circ. aggr.	Acc.											1	
	Non spécifié	Acc.	1				1							
		Sous-total	1				1						1	
Vandalisme	Sur véhicules	Acc.	12	19	21	7	20	9	9	16	16	13	18	5
	Sur autres biens mobiliers	Acc.	8	6	1	3	6	4	1	6	5	2	1	1
	Graffitis	Acc.	1		1	2	1	1	1		1		1	
	Autres détériorations sur biens immobiliers	Acc.	8	23	19	15	19	11	18	17	13	14	13	4
	Dégradation de clôture	Acc.	1	2		1	2	1	1				2	
		Sous-total	30	50	42	28	48	26	30	39	35	29	35	10
		Total	33	55	48	29	52	26	34	42	36	31	38	11



Infr. contre la Sécurité de l'Etat

			2000	2015	2016	2017	2018	2019	2020	2021	2022	2023	2024	2025
Terrorisme	Diffuser un message qui incite au terrorisme	Acc.						1						
		Sous-total						1						
		Total						1						



Infr. contre la sécurité publique

			2000	2015	2016	2017	2018	2019	2020	2021	2022	2023	2024	2025
Organisation criminelle	Acc.			1										
	Sous-total			1										
Association de malfaiteurs	Acc.				1	1		1			1		2	
	Sous-total				1	1		1			1		2	
Evasion de prisonniers	Non-respect surveillance électronique	Acc.									2	1		1
	Sous-total										2	1		1
Menaces	Menace d'attentat	Acc.		3		2	1		2					
	Verbales	Acc.	8	9	7	11	13	9	14	10	7	4	10	2
	Ecrites	Acc.	2	1	2		2	7	3	5	2	6	3	
	Par gestes, emblèmes	Acc.	1	1		1	6	7	7	2	2	5	5	2
	Alerte à la bombe	Acc.				1								
	Non spécifié	Acc.				1								
	Sous-total		11	14	9	16	22	23	26	17	11	15	18	4
	Total		11	15	10	17	22	24	26	17	14	16	20	5



Infr. contre l'autorité publique

		2000	2015	2016	2017	2018	2019	2020	2021	2022	2023	2024	2025
Violence c/ personnes investies autorité publique	Acc.	1											
	Sous-total	1											
Rébellion	Rébellion armée	Acc.								1	3		
	Rébellion non armée	Acc.		1	3		1			1		2	
	Sous-total			1	3		1			2	3	2	
Outrages	Acc.	1											2
	Sous-total	1											2
Autres infractions	Bris de scellés	Acc.	1				1						
	Sous-total		1				1						
	Total	2	1	1	3		2			2	3	2	2



Infr. contre la foi publique

			2000	2015	2016	2017	2018	2019	2020	2021	2022	2023	2024	2025
Faux en écritures	Faux en écritures	Acc.	6			3	2	2	3	1	1	3	2	2
	Usage de faux en écrit. et écrit. falsifiées	Acc.		1		1	1	1	1					
		Sous-total	6	1		4	3	3	4	1	1	3	2	2
Usurpation	De fonctions	Acc.												1
	De titres	Acc.												1
	De nom	Acc.				1	5	1		1	1	2		2
		Sous-total				1	5	1		1	1	2		4
Contrefaçon / falsification	Contrefaçon	Acc.						1	2	1				1
	Falsification	Acc.		1				1						
		Sous-total		1				2	2	1				1
Fausses monnaies	Emission	Acc.	1	1		1								
	Autres	Acc.	1							1				
		Sous-total	2	1		1				1				
Faux en justice	Faux serment	Acc.		1										
		Sous-total		1										
		Total	8	4		5	4	10	7	3	2	4	4	7



As

Infraction Code pénal

Infr. contre la famille

	2000	2015	2016	2017	2018	2019	2020	2021	2022	2023	2024	2025
Abandon de famille Acc.										1		
Sous-total										1		
Refus du droit aux relations personnelles Acc.	7	7	3	1		7	6	5	12	5	25	5
Sous-total	7	7	3	1		7	6	5	12	5	25	5
Non-acquittement pension alimentaire Acc.	9	3				1				1		
Sous-total	9	3				1				1		
Total	16	10	3	1		8	6	5	12	7	25	5

Criminalité informatique

	2000	2015	2016	2017	2018	2019	2020	2021	2022	2023	2024	2025
Hacking Acc.		2	2	1	2		4		2	2	3	
Tent.						1				1		
Sous-total		2	2	1	2	1	4		2	3	3	
Faux en informatique Acc.			1					1		1	1	1
Sous-total			1					1		1	1	1
Fraude informatique Acc.		3	2	2	7	13	41	32	24	18	30	17
Tent.		1		1			1		1	1	2	1
Sous-total		4	2	3	7	13	42	32	25	19	32	18
Total		6	5	4	9	14	46	33	27	23	36	19

Exercice illégal de l'autorité publique

	2000	2015	2016	2017	2018	2019	2020	2021	2022	2023	2024	2025
Détention par fonctionnaire public Acc.								1				
Sous-total								1				
Total								1				



Traite des êtres humains

		2000	2015	2016	2017	2018	2019	2020	2021	2022	2023	2024	2025
Exploitation sexuelle	Acc.											1	
	Sous-total											1	
Exploitation économique	Acc.					1							
	Sous-total					1							
Total						1						1	

Contravention Code pénal

		2000	2015	2016	2017	2018	2019	2020	2021	2022	2023	2024	2025
Injures (Contravention)	Acc.	1											
	Sous-total	1											
Destruction d'animaux (Contravention)	Acc.	1											
	Sous-total	1											
Dissimulation visage dans lieu public	Acc.			1									
	Sous-total			1									
Autres contraventions CP	Acc.	1											
	Sous-total	1											
Total		3		1									

STATISTIQUES POLICIERES DE CRIMINALITE

LIEU DE PERPETRATION: COMMUNE

As

***ANNEXE II: DETAIL PAR CATEGORIE DE DELIT
LOIS SPECIALES***



As

Infraction Lois spéciales

Drogues

			2000	2015	2016	2017	2018	2019	2020	2021	2022	2023	2024	2025
Détention		Acc.	3	19	19	26	13	16	22	37	13	6	10	9
		Sous-total	3	19	19	26	13	16	22	37	13	6	10	9
Usage	Usage en groupe	Acc.	1											
	Usage individuel	Acc.	1											
	Faciliter l'usage	Acc.									1			
	Incitation à l'usage	Acc.												1
	Désordre, scandale ou danger dans un espace public	Acc.				1		1					1	1
		Sous-total	2			1	1	1	1	1	1	1	1	2
Importation et exportation		Acc.	1			2		1		1				
		Sous-total	1			2		1		1				
Fabrication		Acc.		2	3	5	4	3	6	3	3	2		
		Sous-total		2	3	5	4	3	6	3	3	2		
Commerce		Acc.	2	3	1	4	4	2	2	8	6	1		
		Sous-total	2	3	1	4	4	2	2	8	6	1		
Autres		Acc.				1							1	
		Sous-total				1							1	
		Total	8	24	23	38	22	22	31	49	23	9	12	11

Législation sur les étrangers

			2000	2015	2016	2017	2018	2019	2020	2021	2022	2023	2024	2025
Transmigration illégale	Mariages simulés/blancs sans récompense/contrainte	Acc.				1							1	
	Cohab. légale de complais. sans récompense/contr.	Acc.						1					1	
	Séjour	Acc.						1			2	1	4	
	Inscription au registre des étrangers	Acc.	1											1
		Sous-total	1			1		2			2	1	6	1
		Total	1			1		2			2	1	6	1



Environnement

			2000	2015	2016	2017	2018	2019	2020	2021	2022	2023	2024	2025
Déchets	Déchets par particulier	Acc.		10		1	2	1	1	2	4	1	1	1
	Déchets par personne indéterminée	Acc.	9											
		Sous-total	9	10		1	2	1	1	2	4	1	1	1
Feux d'artifice		Acc.								1				
		Sous-total								1				
Autres que déchets	Urbanisme	Acc.	2	2	2	6	10	4	3	1				
	Pollution du sol	Acc.		1				1						
		Sous-total	2	3	2	6	10	5	3	1				
Biodiversité / Faune et flore	Bien-être animal	Acc.	4		1	1	3	1	1	6	4	5	6	1
	Protection de la nature	Acc.				2								
	Destruction d'animaux	Acc.	1	1		1	2	1						
		Tent.							1	1				
		Sous-total	5	1	1	4	5	2	2	7	4	5	6	1
		Total	16	14	3	11	17	8	6	11	8	6	7	2

Armes et explosifs

			2000	2015	2016	2017	2018	2019	2020	2021	2022	2023	2024	2025
Détention illégale	Arme à feu	Acc.		1		4	1	1	1	1	1			
	Arme blanche ou non à feu	Acc.			1	4	2	2	1	1		3	1	
	Munition	Acc.		1		2	2		1	1				
	Non spécifié	Acc.	1											
		Sous-total	1	2	1	10	5	3	3	3	1	3	1	
Port / transport illégal	Arme à feu	Acc.		1								1		
	Arme blanche ou non à feu	Acc.		4	2	1	2		3	2	2	4	2	
	Munition	Acc.					1							
		Sous-total		5	2	1	3		3	2	2	5	2	
Commerce illégal	Arme à feu	Acc.	1											
	Arme blanche ou non à feu	Acc.			1									
		Sous-total	1		1									
Autre	Mesures de sécurité	Acc.				1								
	Stockage	Acc.				2								
	Non spécifié	Acc.	1											
		Sous-total	1			3								
		Total	3	7	4	14	8	3	6	5	3	8	3	



Protection de la personne

			2000	2015	2016	2017	2018	2019	2020	2021	2022	2023	2024	2025
Discrimination	Racisme et xénophobie	Acc.		1				3					1	
		Sous-total		1				3					1	
Protection de la vie privée		Acc.				1		1		1				
		Sous-total				1		1		1				
Droit à l'image		Acc.						1	2	1	2	1		
		Sous-total						1	2	1	2	1		
Interdiction temporaire de résidence		Acc.									1		1	
		Sous-total									1		1	
Autres		Acc.	1											
		Sous-total	1											
Total			1	1		1		5	2	2	3	1	2	



As

Infraction Lois spéciales

Hormones et dopage

		2000	2015	2016	2017	2018	2019	2020	2021	2022	2023	2024	2025
Détention	Acc.							3					
	Sous-total:							3					
Fabrication et distribution	Acc.							1					
	Sous-total:							1					
Non spécifié	Acc.						1						
	Sous-total:						1						
	Total:						1	4					

Sécurité privée

		2000	2015	2016	2017	2018	2019	2020	2021	2022	2023	2024	2025
Entreprises de gardiennage / de sécurité	Acc.					1							
	Sous-total:					1							
	Total:					1							

Protection de la jeunesse

		2000	2015	2016	2017	2018	2019	2020	2021	2022	2023	2024	2025
Législation sur la protection de la jeunesse	Acc.		3	2	9	2	5	9	15	17	13	18	13
	Sous-total:		3	2	9	2	5	9	15	17	13	18	13
	Total:		3	2	9	2	5	9	15	17	13	18	13



Code pénal social

		2000	2015	2016	2017	2018	2019	2020	2021	2022	2023	2024	2025
Fraude sociale aux cotisations (travail au noir)	Acc.								1		1		
	Sous-total:								1		1		
Infr. contre foi publique en droit pénal social	Acc.							1					
	Sous-total:							1					
Escroquerie en droit pénal social	Acc.			1	1	1	1	2	5	2	1	1	
	Sous-total:			1	1	1	1	2	5	2	1	1	
Autres	Acc.							2					
	Sous-total:							2					
	Total:			1	1	1	4	3	5	3	1	1	

Ivresse et alcool

		2000	2015	2016	2017	2018	2019	2020	2021	2022	2023	2024	2025
Ivresse publique	Acc.	2	6	5	3	3	4	7	3	6	6	8	2
	Sous-total:	2	6	5	3	3	4	7	3	6	6	8	2
	Total:	2	6	5	3	3	4	7	3	6	6	8	2

Registre de population

		2000	2015	2016	2017	2018	2019	2020	2021	2022	2023	2024	2025
	Acc.	3	25	15	13	6	15	13	1	9	7	5	6
	Sous-total:	3	25	15	13	6	15	13	1	9	7	5	6
	Total:	3	25	15	13	6	15	13	1	9	7	5	6



Santé publique

		2000	2015	2016	2017	2018	2019	2020	2021	2022	2023	2024	2025
Vaccination obligatoire	Acc.							1					
	Sous-total:							1					
Législation médicaments	Acc.						1			1			
	Sous-total:						1			1			
Refus ou négligence respect mesures	Acc.							32	26				
	Sous-total:							32	26				
Autres	Acc.												1
	Sous-total:												1
	Total:						1	33	26	1			1

Travail

		2000	2015	2016	2017	2018	2019	2020	2021	2022	2023	2024	2025
Rémunération profession réglementée	Acc.	1											
	Sous-total:	1											
Infractions mesure interdiction professionnelle	Acc.			1					1				
	Sous-total:			1					1				
	Total:	1		1					1				



Protection des revenus publics

		2000	2015	2016	2017	2018	2019	2020	2021	2022	2023	2024	2025
Douane et accises	Acc.					1							
	Sous-total:					1							
Taxe de circulation / TMC	Acc.						1						
	Sous-total:						1						
Fraude TVA	Acc.		1			1							
	Sous-total:		1			1							
Fraude fiscale - impôts sur le revenu	Acc.					1		1					
	Sous-total:					1		1					
Non spécifié	Acc.					1							
	Sous-total:					1							
	Total:		1			4	1	1					

Législation économique

		2000	2015	2016	2017	2018	2019	2020	2021	2022	2023	2024	2025
Sociétés	Acc.			1		2	1						
	Sous-total:			1		2	1						
Contrefaçon de droits de propriété intellectuelle	Acc.				1						1		
	Sous-total:				1						1		
	Total:			1	1	2	1				1		

Pratiques commerciales

		2000	2015	2016	2017	2018	2019	2020	2021	2022	2023	2024	2025
Registre de commerce	Acc.								2	3	3	3	1
	Sous-total:								2	3	3	3	1
Autres	Acc.	1		2									
	Sous-total:	1		2									
	Total:	1		2					2	3	3	3	1



Code pénal militaire et milice

		2000	2015	2016	2017	2018	2019	2020	2021	2022	2023	2024	2025
Désertion	Acc.								1				
	Sous-total:								1				
	Total:								1				

Autres lois spéciales

		2000	2015	2016	2017	2018	2019	2020	2021	2022	2023	2024	2025
Transport	Acc.		1										
	Sous-total:		1										
Loteries et jeux de hasard	Acc.	1											
	Sous-total:	1											
Incitation à certains crimes	Acc.				1								
	Sous-total:				1								
Dégradation involontaire câbles télécommunication	Acc.			2				1	1				
	Sous-total:			2				1	1				
Infractions Loi police chemins de fer	Acc.		1				1	1			1		
	Sous-total:		1				1	1			1		
Protection (pièce de l') uniforme policier	Acc.							1					
	Sous-total:							1					
	Total:	1	2	2	1		1	3	1		1		

STATISTIQUES POLICIERES DE CRIMINALITE

LIEU DE PERPETRATION: COMMUNE

As

***ANNEXE III: DETAIL
FIGURES CRIMINELLES / PHENOMENES***



As

FC Vol moyen de transport

		2000	2015	2016	2017	2018	2019	2020	2021	2022	2023	2024	2025
Vol de voiture	Acc.	15	2	3	2		8	1		2		1	1
	Tent.	5		2		2	1		1			1	
	Total	20	2	5	2	2	9	1	1	2		2	1
Vol de moto	Acc.	1	1			1		1	3	1	1		
	Total	1	1			1		1	3	1	1		
Carjacking	Acc.	1	1				1						
	Total	1	1				1						
Vol dans les garages	Acc.	3		1									
	Total	3		1									
Vol de vélomoteur	Acc.	3	5	1				1	2	2	1		
	Total	3	5	1				1	2	2	1		
Vol de vélo	Acc.	8	8	2	6	7	5	6	8	10	7	7	4
	Tent.						1				1		
	Total	8	8	2	6	7	6	6	8	10	8	7	4



FC Cambriolage

		2000	2015	2016	2017	2018	2019	2020	2021	2022	2023	2024	2025
Cambriolage dans habitation	Acc.	34	28	23	13	11	11	10	16	15	5	6	1
	Tent.	19	11	19	5	10	5	6	7	5	5	6	4
	Total	53	39	42	18	21	16	16	23	20	10	12	5
Cambriolage ds entreprise ou commerce	Acc.	12	6		3						1	1	
	Tent.	4	3	1			1	2	1			1	
	Total	16	9	1	3		1	2	1		1	2	
Cambriolage ds service public ou bâtiment administ	Acc.	2	1		8				3				
	Tent.	1			2			4	1				
	Total	3	1		10			4	4				
Cambriolage dans bâtiment (total)	Acc.	48	35	23	24	11	11	10	19	15	6	7	1
	Tent.	22	14	20	7	10	6	12	9	5	5	7	4
	Total	70	49	43	31	21	17	22	28	20	11	14	5

FC Vol autre

		2000	2015	2016	2017	2018	2019	2020	2021	2022	2023	2024	2025
Vol à main armée	Acc.	1	2	2	1					1		1	
	Tent.							1		1		1	
	Total	1	2	2	1			1		2		2	
Vol avec violence sans arme	Acc.	3	3	2			2	1	3	5			
	Tent.	1	2	1								1	
	Total	4	5	3			2	1	3	5		1	
Vol dans ou sur un véhicule	Acc.	20	1	6	4	4	10	3	7	2	4	9	2
	Tent.	3	1	1		3	2	1		1	2		1
	Total	23	2	7	4	7	12	4	7	3	6	9	3
Vol d'armes et explosifs	Acc.		1	1			1						
	Total		1	1			1						



FC Vol autre

		2000	2015	2016	2017	2018	2019	2020	2021	2022	2023	2024	2025
Vol à l'arraché	Acc.						1	1	1		1		
	Tent.											1	
	Total						1	1	1		1	1	
Vol à la tire	Acc.		2	3	1		3		1	1		3	
	Tent.											1	
	Total		2	3	1		3		1	1		4	
Vol à l'étalage	Acc.	1	5	4	16	5	8	7	11	6	3	2	
	Tent.		1				1						
	Total	1	6	4	16	5	9	7	11	6	3	2	
Vol par ruse	Acc.	1	3	2	5	1			4				
	Tent.			1								1	
	Total	1	3	3	5	1			4			1	
Vol de métaux	Acc.	2	2		1	1	2			1	2		1
	Tent.												
	Total	2	2		1	1	2			1	2		1
Vol sur les chantiers	Acc.	2		1	2	1	2	1		2	2		1
	Tent.		1					2					
	Total	2	1	1	2	1	2	3		2	2		1
Vol d'animaux	Acc.	1			1								
	Tent.												
	Total	1			1								



Criminalité ICT

		2000	2015	2016	2017	2018	2019	2020	2021	2022	2023	2024	2025
Fraude de cartes de paiements	Acc.		1	1	1	2	4	2	1	3	1	1	2
	Tent.		1										
	Total		2	1	1	2	4	2	1	3	1	1	2
Phishing	Acc.					1	6	24	22	13	10	12	4
	Tent.				1			1		1		2	
	Total				1	1	6	25	22	14	10	14	4
Shouldersurfing	Acc.												1
	Total												1
Skimming	Acc.				1		1						
	Total				1		1						

FC Autre

		2000	2015	2016	2017	2018	2019	2020	2021	2022	2023	2024	2025
Violence contre les métiers d'intérêt général	Acc.	1				1		1					
	Total	1				1		1					
Viol collectif	Acc.				1								
	Total				1								
Graffiti	Acc.	1	1	1	2	1	1	1		1		1	
	Total	1	1	1	2	1	1	1		1		1	
Dégradation de voiture	Acc.	2	18	22	8	22	8	9	14	15	13	18	5
	Total	2	18	22	8	22	8	9	14	15	13	18	5
Rixe au couteau	Acc.					1	1					2	
	Total					1	1					2	



PH Violence intrafamiliale (VIF)

		2000	2015	2016	2017	2018	2019	2020	2021	2022	2023	2024	2025
VIF: physique, dans le couple	Acc.	3	13	11	21	10	16	16	24	16	16	11	7
	Total	3	13	11	21	10	16	16	24	16	16	11	7
VIF: physique, envers des descendants	Acc.		1		2	1		2		3	3	4	
	Total		1		2	1		2		3	3	4	
VIF: physique, envers d'autres membres	Acc.	6		1	2	4	1	3	1	6	2	2	1
	Total	6		1	2	4	1	3	1	6	2	2	1
VIF: sexuelle, dans le couple	Acc.							2					
	Total							2					
VIF: psychique, dans le couple	Acc.	7	7	3	2	1	10	9	5	12	7	29	7
	Total	7	7	3	2	1	10	9	5	12	7	29	7
VIF: psychique, envers des descendants	Acc.					1		1		1		1	
	Total					1		1		1		1	
VIF: psychique, envers d'autres membres	Acc.					1	1					1	1
	Total					1	1					1	1
VIF: économique, dans le couple	Acc.				1			4	2		2		
	Total				1			4	2		2		
VIF: économique, envers d'autres membres	Acc.	9	3	1			1			1	1	2	
	Total	9	3	1			1			1	1	2	

PH Hormones et dopage

		2000	2015	2016	2017	2018	2019	2020	2021	2022	2023	2024	2025
Dopage humain	Acc.						1	3					
	Total						1	3					
Engraissement illégal	Acc.					1					1		
	Total					1					1		



PH Drogues

		2000	2015	2016	2017	2018	2019	2020	2021	2022	2023	2024	2025
Vente de cocaïne	Acc.					1	1		2	1			
	Total					1	1		2	1			
Import-export de cocaïne	Acc.				1								
	Total				1								
Production de drogues synthétiques	Acc.			1				1					
	Total			1				1					
Import-export de drogues synthétiques	Acc.				1								
	Total				1								
Vente de drogues synthétiques	Acc.		1	1	2	1	1	1	4	1			
	Total		1	1	2	1	1	1	4	1			
Production de cannabis (culture)	Acc.		2	2	1	3	1	4	1	1	1		
	Total		2	2	1	3	1	4	1	1	1		
Vente de cannabis en grande quantité	Acc.					1							
	Total					1							

PH Trafic d'armes

		2000	2015	2016	2017	2018	2019	2020	2021	2022	2023	2024	2025
Commerce et production d'arme à feu et mun.	Acc.	1											
	Total	1											
Commerce et production d'arme non à feu	Acc.			1									
	Total			1									

PH Traite des êtres humains

		2000	2015	2016	2017	2018	2019	2020	2021	2022	2023	2024	2025
TEH - exploitation économique	Acc.					1							
	Total					1							
TEH - exploitation sexuelle	Acc.											1	
	Total											1	



PH Violence dans l'espace public

		2000	2015	2016	2017	2018	2019	2020	2021	2022	2023	2024	2025
Violence physique (transport public)	Acc.	1	1										1
	Total	1	1										1
Violence physique (voie publique)	Acc.	6	6	7	10	7	5	4	3	11	2	2	1
	Tent.							1					
	Total	6	6	7	10	7	5	5	3	11	2	2	1
Violence physique (autre endroit public)	Acc.	1	1	1	1	2			1		2	1	
	Tent.				1								
	Total	1	1	1	2	2			1		2	1	
Violence physique (endroit accessible au public)	Acc.	4	2	3		3		5	4	7	7	2	5
	Total	4	2	3		3		5	4	7	7	2	5
Violence sexuelle (voie publique)	Acc.				1		1			1			
	Tent.											1	
	Total				1		1			1		1	
Violence sexuelle (autre endroit public)	Acc.			1		1	1	1			1	2	
	Total			1		1	1	1			1	2	
Violence sexuelle (endroit accessible au public)	Acc.	1		5			1	1	1	2	1		1
	Total	1		5			1	1	1	2	1		1
Violence psychique (transport public)	Acc.						1						
	Total						1						
Violence psychique (voie publique)	Acc.	3	3	3	3	4	2	2	2	2	2	7	2
	Total	3	3	3	3	4	2	2	2	2	2	7	2
Violence psychique (autre endroit public)	Acc.			1				1	1		1	1	
	Total			1				1	1		1	1	
Violence psychique (endroit accessible au public)	Acc.	3	4	1	5	1	5	3		4		4	1
	Total	3	4	1	5	1	5	3		4		4	1
Vol à main armée (voie publique)	Acc.											1	
	Total											1	



PH Violence dans l'espace public

		2000	2015	2016	2017	2018	2019	2020	2021	2022	2023	2024	2025
Vol à main armée (autre endroit public)	Acc.			1									
	Total			1									
Vol à main armée (endroit accessible au public)	Acc.		2							1			
	Tent.							1		1			
	Total		2					1		2			
Vol avec violence sans arme (transport public)	Tent.		1										
	Total		1										
Vol avec violence sans arme (voie publique)	Acc.		1						1				
	Tent.	1											
	Total	1	1						1				
Vol avec violence sans arme (endr. acces. au pub.)	Acc.	1	1	1			1			1			
	Total	1	1	1			1			1			

PH Autre

		2000	2015	2016	2017	2018	2019	2020	2021	2022	2023	2024	2025
Faux policiers	Acc.							1					
	Total							1					
Terrorisme, extrémisme et radicalisme	Acc.						1						
	Total						1						
Cyberharcèlement	Acc.	2	6	10	6	12	13	9	10	7	12	8	4
	Total	2	6	10	6	12	13	9	10	7	12	8	4
Fraude à l'identité	Acc.			1	2	6	8	6		2	3	5	3
	Tent.		1			1		2		1	1		
	Total		1	1	2	7	8	8		3	4	5	3



STATISTIQUES POLICIERES DE CRIMINALITE

LIEU DE PERPETRATION: COMMUNE

As

***ANNEXE IV: FAITS ENREGISTRES
NON CRIMINELS***



As

Faits non criminels

Maladies / Décès / Disparition

	2000	2015	2016	2017	2018	2019	2020	2021	2022	2023	2024	2025
Suicide	4	2		1	1	1	1	1	1		8	
Personne malade	1	4	4	3	1	6	6	7	11	5	5	1
Décès suspect		1	2	2	3	4	2	3	4	2	2	1
Décès naturel			1		2							
Disparition (personne disparue)	4	2	1	4		3	1	4	3	2	1	2
Accident (sauf roulage)					1				1	1		
Total	9	9	8	10	8	14	10	15	20	10	16	4

Appels

	2000	2015	2016	2017	2018	2019	2020	2021	2022	2023	2024	2025
Alarme	1											
Appels	1			1						1		
Total	2			1						1		

Problèmes sociaux

	2000	2015	2016	2017	2018	2019	2020	2021	2022	2023	2024	2025
Différends familiaux	10	1	3		25	29	36	42	42	34	48	25
Différend (pas de coups)	3		1	2	3	3	6	2	1	2		2
Affaire civile	7			1	1					1		
Protection de la jeunesse	1			2	2	1	2	4			2	3
Autres	2	1	3	5	7	3	5	5	2	4	1	2
Total	23	2	7	10	38	36	49	53	45	41	51	32

Catastrophes

	2000	2015	2016	2017	2018	2019	2020	2021	2022	2023	2024	2025
Dégâts tempête							1			1		
Total							1			1		



Ordre public

	2000	2015	2016	2017	2018	2019	2020	2021	2022	2023	2024	2025
Troubles						1						
Autres	1											
Total	1					1						

Agissements suspects

	2000	2015	2016	2017	2018	2019	2020	2021	2022	2023	2024	2025
	3		1	1			1		1			
Total	3		1	1			1		1			

Objets trouvés

	2000	2015	2016	2017	2018	2019	2020	2021	2022	2023	2024	2025
	1											
Total	1											

Objets perdus

	2000	2015	2016	2017	2018	2019	2020	2021	2022	2023	2024	2025
	9	147	177	139	157	143	80	87	106	88	91	66
Total	9	147	177	139	157	143	80	87	106	88	91	66

Autres non-infractions

	2000	2015	2016	2017	2018	2019	2020	2021	2022	2023	2024	2025
Ordonnance de capture	1	1		1	1	1						
Non-respect des conditions			7	2	1						1	
Procès-verbal d'information	12	12	3	5		2			1	1	2	
Notification		6	6	4	2	1	8	1	6	1	6	2
Dégradation involontaire câbles (non-télécom)		1		1				2				
Demande signalement surveillance électronique								1	5	6	6	
Fonction de contrôle armes								1		1	1	3
Autres non infractions	4											
Total	17	20	16	13	4	4	8	5	12	9	16	5

