

STATISTIQUES POLICIERES DE CRIMINALITE

LIEU DE PERPETRATION: COMMUNE

Alken

2000 - 1er Semestre 2025

Police fédérale - DGRIDRIIBIPOL

STATISTIQUES POLICIERES DE CRIMINALITE

LIEU DE PERPETRATION: COMMUNE

Alken

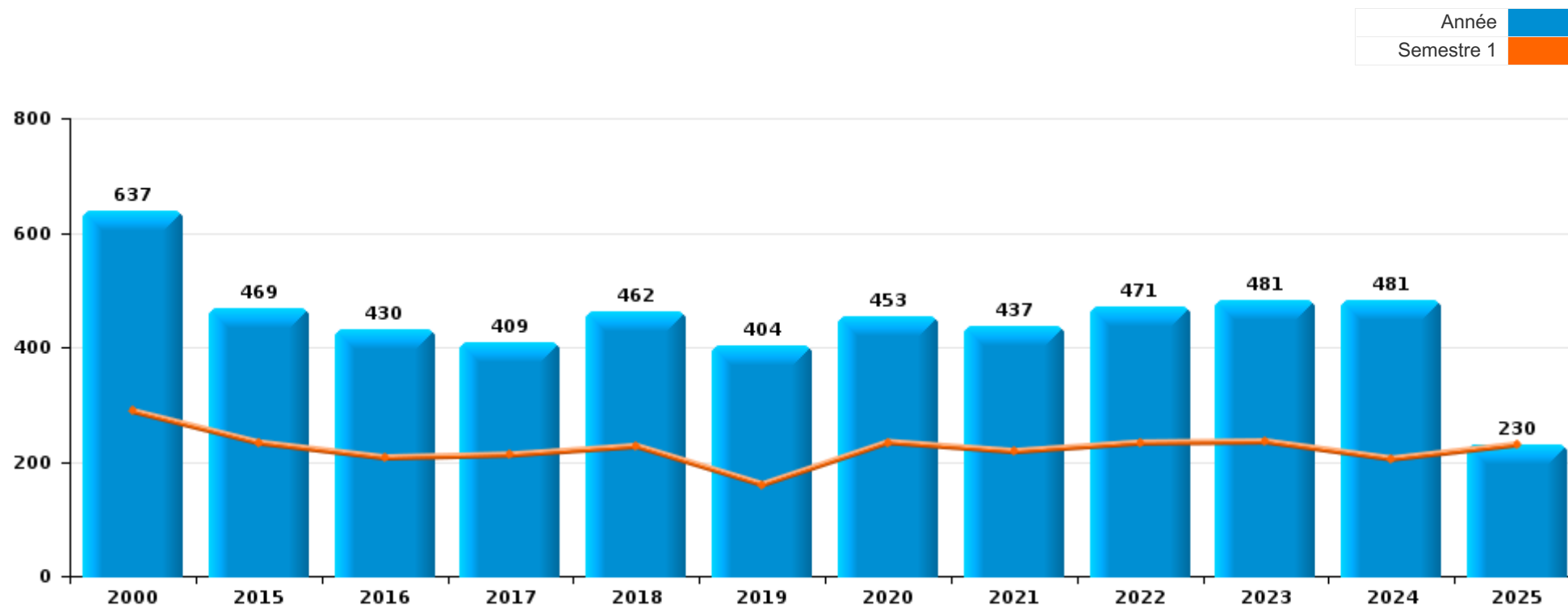
PARTIE I : INFRACTIONS JUDICIAIRES

CRIMINALITE ENREGISTREE COMMISE AU NIVEAU DE LA COMMUNE



Alken

	2000	2015	2016	2017	2018	2019	2020	2021	2022	2023	2024	2025
Nombre total des délits	637	469	430	409	462	404	453	437	471	481	481	230



FPF/DGR/DRI/BIPOL - Statistiques policières de criminalité (date de clôture: 31/10/2025)

Les données pour les années 2001 jusqu'à 2014 ne sont plus publiées mais restent disponibles sur demande auprès du service BIPOL.

Les données pour 2025 ne concernent que le 1er semestre.



Alken

	2000	2015	2016	2017	2018	2019	2020	2021	2022	2023	2024	2025
Vol et extorsion	292	156	133	129	153	134	71	72	92	83	60	47
Dégradation de la propriété	100	45	58	43	60	41	31	43	49	50	44	16
Infr. contre l'intégrité physique	25	34	29	33	44	38	33	41	55	49	47	26
Drogues	50	46	39	33	37	18	11	22	31	68	82	8
Fraude	21	41	20	37	33	34	56	35	37	49	56	20
Infr. contre autres valeurs morales et sentiments	19	11	22	38	34	34	27	29	32	40	44	10
Criminalité informatique		4	4	6	5	14	46	42	41	28	37	26
Infr. contre la sécurité publique	34	10	15	17	26	20	16	24	22	13	13	10
Registre de population	13	19	14	17	15	13	16	14	17	12	22	11
Infr. contre la foi publique	10	14	15	13	15	10	5	14	11	19	9	5
Infr. contre la famille	8	44	16	3	8	4	17	7	12	4	9	3
Environnement	33	2	10	6	2	10	18	9	11	8	4	2
Infr. contre les moeurs	1	10	9	3	6	9	11	13	13	8	15	3
Protection de la jeunesse	2	9	11	5	5	4	7	11	7	14	9	11
Armes et explosifs	6	4	10	6	5	2	11	14	13	8	1	
Santé publique					1		58	18	1		1	
Législation sur les étrangers	3	5	8	2		5		7	4	12	10	13
Code pénal social	1	2	1	3	2	2	6	1	4	6	4	5
Ivresse et alcool	1	2	4	5	3	2	3	3	5	1	1	3
Infr. contre l'autorité publique	1	2	2	2	2	2	5	6	4	2	1	
Autres lois spéciales	1	2	4	2	1	1	1	4	2	1	4	5
Protection de la personne	5		5	1	2	3		2	3	3	1	1
Législation économique		1			2	1			3		4	4
Pratiques commerciales		1				2	1	1		1	2	1
Travail	2		1	1	1				1	1	1	
Infr. contre la liberté individuelle		2		1			1	1	1			
Contravention Code pénal	4	1										
Hormones et dopage		1		1				2		1		
Carte d'identité	3			1								
Infr. relative au statut juridique de l'enfant	1						1					
Autres infractions Code pénal						1						
Exercice illégal de l'autorité publique								1				
Loi du football								1				
Marchand de sommeil				1								
Protection des revenus publics		1										
Sécurité privée	1											
Traite des êtres humains							1					
Sous-total	637	469	430	409	462	404	453	437	471	481	481	230
Contravention règlement policier local		29	41	8	8	32	29	20	13	16	35	6
Sous-total		29	41	8	8	32	29	20	13	16	35	6
Total	637	498	471	417	470	436	482	457	484	497	516	236

FPF/DGR/DRI/BIPOL - Statistiques policières de criminalité (date de clôture: 31/10/2025)

Les données pour les années 2001 jusqu'à 2014 ne sont plus publiées mais restent disponibles sur demande auprès du service BIPOL.

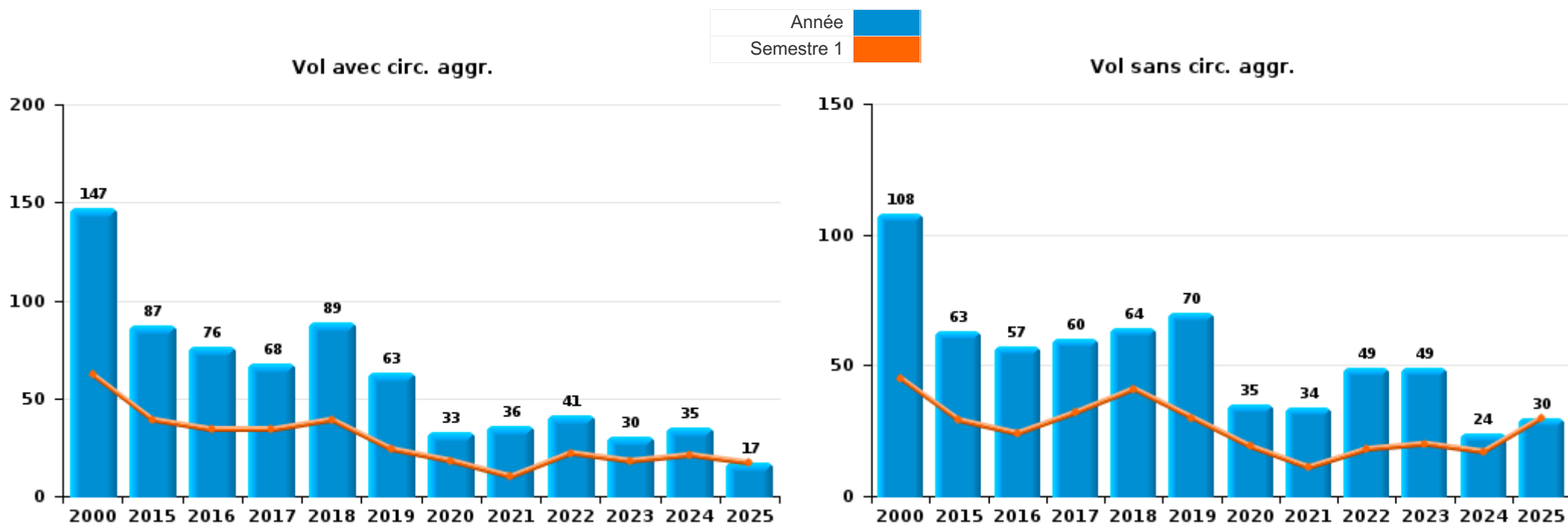
Les données pour 2025 ne concernent que le 1er semestre.



I.1. Catégorie des infractions : Vol et extorsion (top 5 des infractions au niveau national 2024)

Alken

	2000	2015	2016	2017	2018	2019	2020	2021	2022	2023	2024	2025
Vol avec circ. agr.	147	87	76	68	89	63	33	36	41	30	35	17
Vol sans circ. agr.	108	63	57	60	64	70	35	34	49	49	24	30
Vol non spécifié	37	1										
Extorsion		5		1		1	3	2	2	4	1	
Total	292	156	133	129	153	134	71	72	92	83	60	47



FPF/DGR/DRI/BIPOL - Statistiques policières de criminalité (date de clôture: 31/10/2025)
 Les données pour les années 2001 jusqu'à 2014 ne sont plus publiées mais restent disponibles sur demande auprès du service BIPOL.
 Les données pour 2025 ne concernent que le 1er semestre.



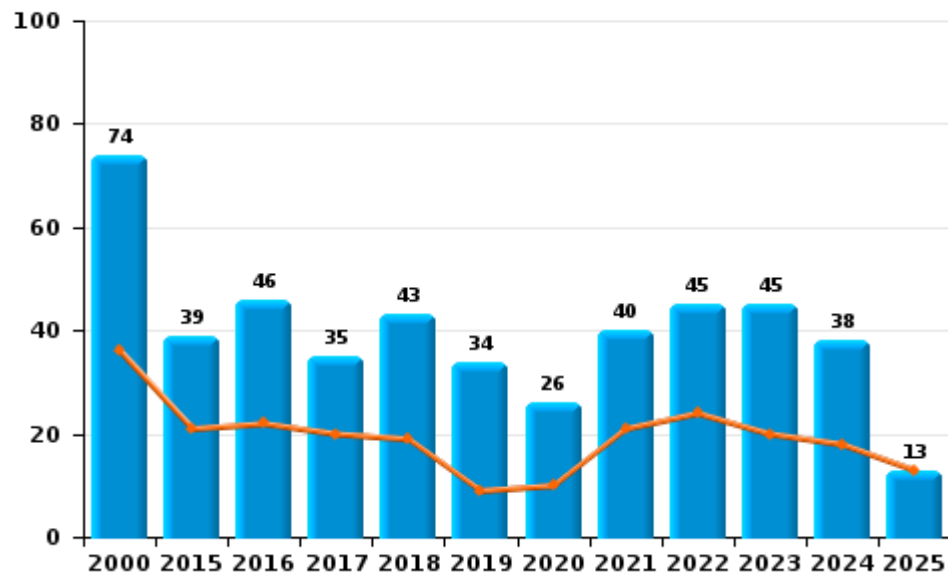
I.2. Catégorie des infractions : Dégradation de la propriété (top 5 des infractions au niveau national 2024)

Alken

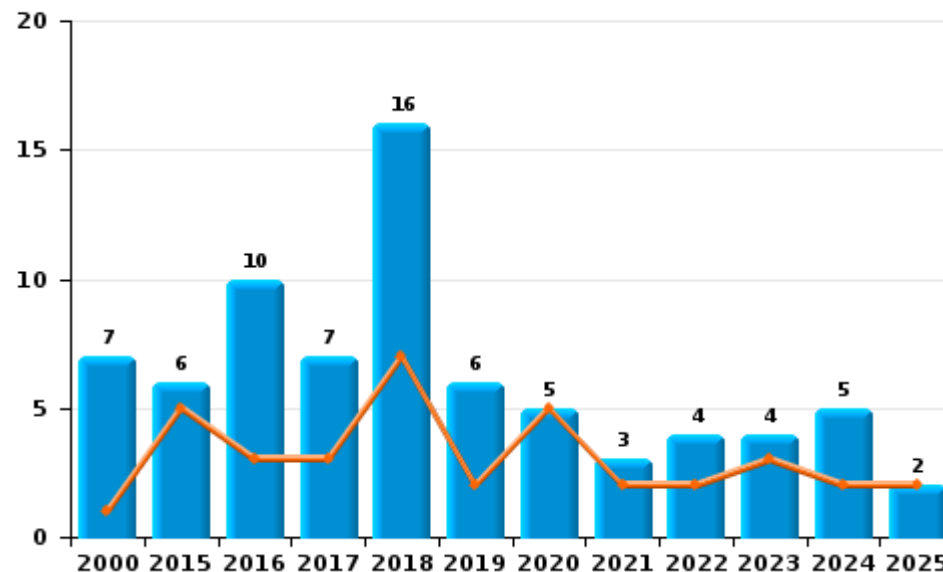
	2000	2015	2016	2017	2018	2019	2020	2021	2022	2023	2024	2025
Vandalisme	74	39	46	35	43	34	26	40	45	45	38	13
Incendie involontaire	5	4	8	6	7	3	4	2	3	2	5	1
Destruction, dénaturation, dégradation	19		2		1	1				1		1
Incendie volontaire	2	2	2	1	9	3	1	1	1	2		1
Destruction par explosion volontaire				1							1	
Total	100	45	58	43	60	41	31	43	49	50	44	16



Vandalisme



Incendie

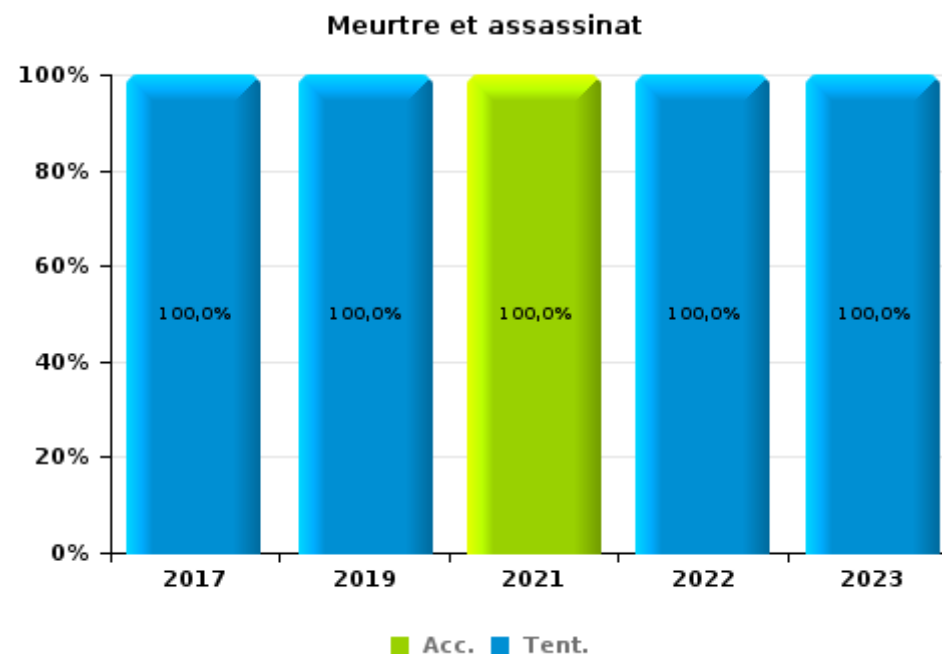
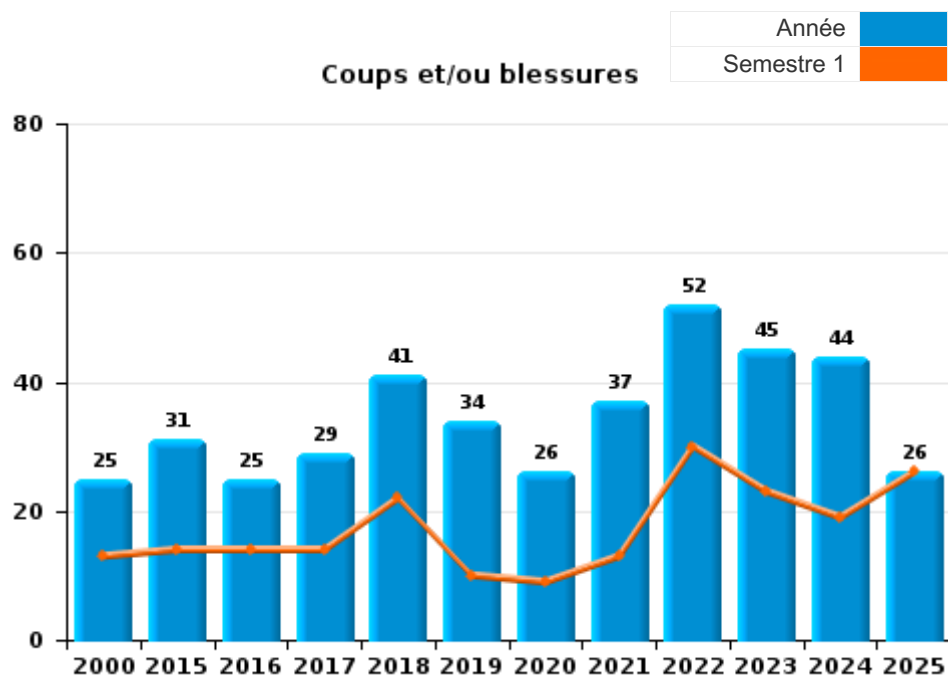




I.3. Catégorie des infractions : Infr. contre l'intégrité physique (top 5 des infractions au niveau national 2024)

Alken

	2000	2015	2016	2017	2018	2019	2020	2021	2022	2023	2024	2025
Coups et/ou blessures	25	31	25	29	41	34	26	37	52	45	44	26
Autres		3	4	1	3	2	7	3	2	2	3	
Meurtre et assassinat				3		2		1	1	2		
Total	25	34	29	33	44	38	33	41	55	49	47	26





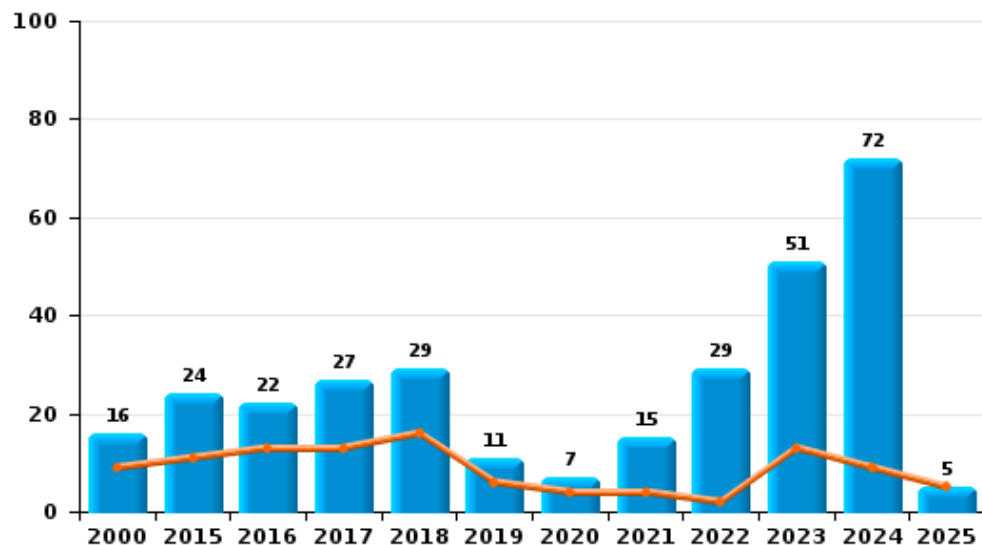
I.4. Catégorie des infractions : Drogues (top 5 des infractions au niveau national 2024)

Alken

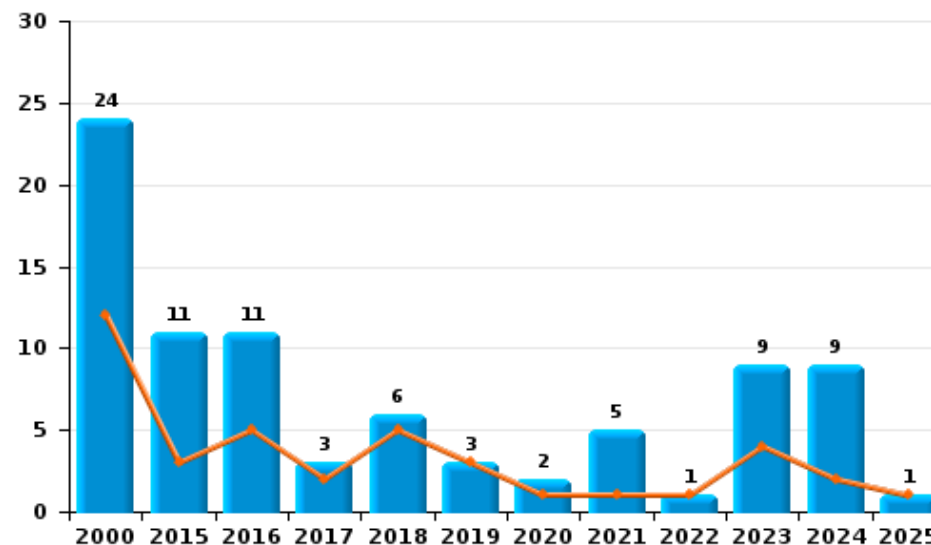
	2000	2015	2016	2017	2018	2019	2020	2021	2022	2023	2024	2025
Détention	16	24	22	27	29	11	7	15	29	51	72	5
Commerce	24	11	11	3	6	3	2	5	1	9	9	1
Fabrication		8	2	1	2	1	1	1	1	3		
Usage	7		3			2		1		3	1	1
Autres	1	2	1	1		1	1					
Importation et exportation	2	1		1						2		
Protoxyde d'azote (gaz hilarant)												1
Total	50	46	39	33	37	18	11	22	31	68	82	8

Année	
Semestre 1	

Détention



Commerce





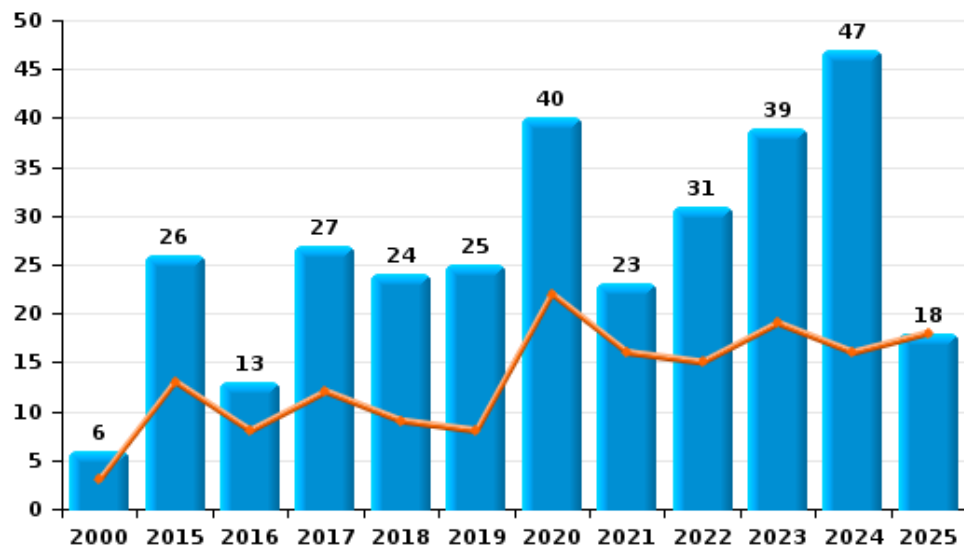
I.5. Catégorie des infractions : Fraude (top 5 des infractions au niveau national 2024)

Alken

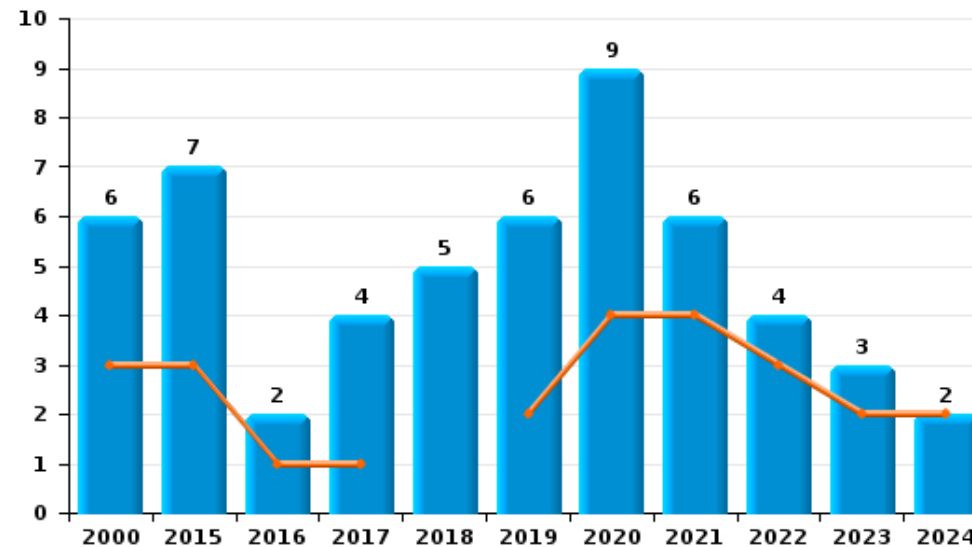
	2000	2015	2016	2017	2018	2019	2020	2021	2022	2023	2024	2025
Escroquerie	6	26	13	27	24	25	40	23	31	39	47	18
Abus de confiance et infr. apparentées	6	7	2	4	5	6	9	6	4	3	2	
Fraudes: Autres	2	3		3	2		2	3	1	5	5	
Détournement et destruction frauduleuse	4	2	4	2	1	2	2		1		1	
Infr. liées à l'insolvabilité		2			1	1	2	2			1	2
Grivèlerie	3		1	1			1	1		2		
Recel		1										
Total	21	41	20	37	33	34	56	35	37	49	56	20



Escroquerie



Abus de confiance et infr. apparentées



FPF/DGR/DRI/BIPOL - Statistiques policières de criminalité (date de clôture: 31/10/2025)

Les données pour les années 2001 jusqu'à 2014 ne sont plus publiées mais restent disponibles sur demande auprès du service BIPOL.
Les données pour 2025 ne concernent que le 1er semestre.

STATISTIQUES POLICIERES DE CRIMINALITE

LIEU DE PERPETRATION: COMMUNE

Alken

PARTIE II : FIGURES CRIMINELLES / PHENOMENES



Alken

FC Vol moyen de transport

	2000	2015	2016	2017	2018	2019	2020	2021	2022	2023	2024	2025
Vol de voiture	22	3	7	2	1	2	5		3	2	3	2
Vol de moto		3		1	1		1					1
Vol dans les garages			1	1								
Vol de vélomoteur	4	2		1					2			
Vol de vélo	29	17	18	17	13	21	11	8	22	16	12	6

FC Cambriolage

	2000	2015	2016	2017	2018	2019	2020	2021	2022	2023	2024	2025
Cambriolage dans habitation	91	53	44	36	48	33	16	15	20	14	23	9
Cambriolage ds entreprise ou commerce	22	6	8	8	9	8	2	2		2	1	3
Cambriolage ds service public ou bâtiment administ	6	1	7	3	5	3	2	1			1	
Cambriolage dans bâtiment (total)	117	60	59	47	62	44	20	18	20	16	25	12

FC Vol autre

	2000	2015	2016	2017	2018	2019	2020	2021	2022	2023	2024	2025
Vol à main armée	1				1	2	1	3				1
Vol avec violence sans arme	4	5	1	2	1	2	5	4	2	5	1	1
Vol dans ou sur un véhicule	46	25	11	13	9	1	2	2	6	1	4	2
Vol d'armes et explosifs		2		1		1				1		
Vol à l'arraché	4				1			1				
Vol à la tire	1	1	3	1	4	1		1	1	1		
Vol à l'étalage		3	1	4	11	25	7	10	9	11	1	2
Vol par ruse		2		3	1	3	2	1		1		1
Vol de métaux		4	2		1	5				2	2	2
Vol sur les chantiers	4	3	1	1	5	5	1	2	1			2
Vol d'animaux	3		3	1	1	1				1		



Criminalité ICT

	2000	2015	2016	2017	2018	2019	2020	2021	2022	2023	2024	2025
Fraude de cartes de paiements		1					1		2	1		1
Phishing							7	6	5		5	7
Shouldersurfing										1		1

FC Autre

	2000	2015	2016	2017	2018	2019	2020	2021	2022	2023	2024	2025
Violence contre les métiers d'intérêt général		1		1				2				1
Graffiti			1	2					1	2		
Dégradation de voiture	15	18	17	13	17	18	10	17	20	18	15	4
Rixe au couteau							1	1				

PH Violence intrafamiliale (VIF)

	2000	2015	2016	2017	2018	2019	2020	2021	2022	2023	2024	2025
VIF: physique, dans le couple	1	14	13	12	13	12	10	15	13	13	15	11
VIF: physique, envers des descendants		2	1					2	2	1	2	
VIF: physique, envers d'autres membres	4	2	2	4		3	3	2	12	4	7	3
VIF: sexuelle, dans le couple							1					
VIF: sexuelle, envers des descendants		1	1				1	1				
VIF: psychique, dans le couple	7	43	12	3	9	4	18	10	11	2	10	2
VIF: psychique, envers des descendants								1	2		1	
VIF: psychique, envers d'autres membres									2		2	1
VIF: économique, dans le couple			1					2		1		
VIF: économique, envers d'autres membres	2	1	4						2	1	2	2

PH Hormones et dopage

	2000	2015	2016	2017	2018	2019	2020	2021	2022	2023	2024	2025
Dopage humain		1		1				1		2		



PH Drogues

	2000	2015	2016	2017	2018	2019	2020	2021	2022	2023	2024	2025
Vente de cocaïne		1	2		2		1			2	2	1
Production de drogues synthétiques		4										
Import-export de drogues synthétiques		1										
Vente de drogues synthétiques		3	1	2	1		1	1		2	1	1
Production de cannabis (culture)		3	1	1		1		1	1	1		

PH Traite des êtres humains

	2000	2015	2016	2017	2018	2019	2020	2021	2022	2023	2024	2025
TEH - exploitation économique							1					

PH Violence dans l'espace public

	2000	2015	2016	2017	2018	2019	2020	2021	2022	2023	2024	2025
Violence physique (transport public)	1				1	1		1	1			
Violence physique (voie publique)	7	2	5	6	8	6	4	6	11	5	3	4
Violence physique (autre endroit public)	1				4		1		1	1		
Violence physique (endroit accessible au public)	5	6	3	3	4	4	3	1	8	9	8	4
Violence sexuelle (transport public)		1				1						
Violence sexuelle (voie publique)	1		2		1							
Violence sexuelle (autre endroit public)								1				
Violence sexuelle (endroit accessible au public)					1	1		1	2	1		
Violence psychique (transport public)	1	1	1	2								
Violence psychique (voie publique)	8	4	4	7	6	7	1	4	1	3	4	2
Violence psychique (autre endroit public)					1							
Violence psychique (endroit accessible au public)	9	6	4	4	5	2	4	9	4	7	8	6
Vol à main armée (voie publique)	1											
Vol à main armée (endroit accessible au public)					1		1	2				1
Vol avec violence sans arme (voie publique)									1	1		
Vol avec violence sans arme (autre endroit public)								1		1		
Vol avec violence sans arme (endr. acces. au pub.)	4			1		1	1	1				



PH Autre

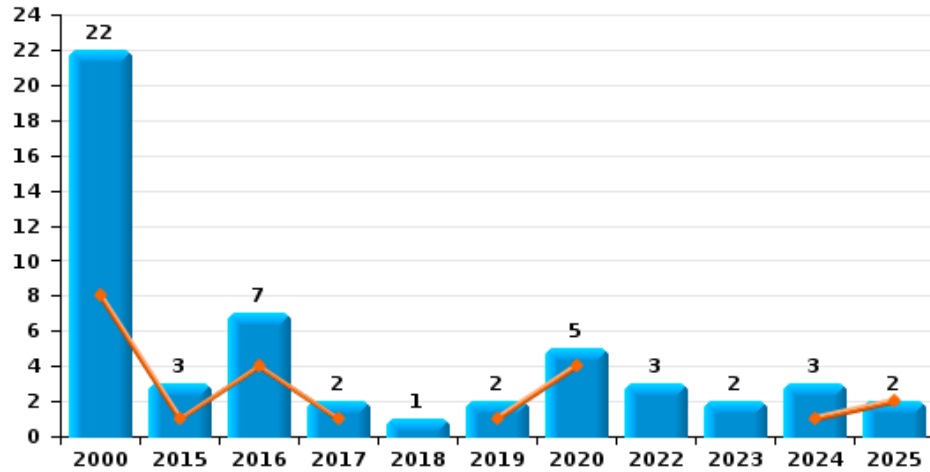
	2000	2015	2016	2017	2018	2019	2020	2021	2022	2023	2024	2025
Faux policiers								1				
Terrorisme, extrémisme et radicalisme						1			1			
Cyberharcèlement	2	2	4	6	2	3	6	8	3	5	4	7
Fraude à l'identité	3	8	4	8	5	2	3	7	6	10	6	5



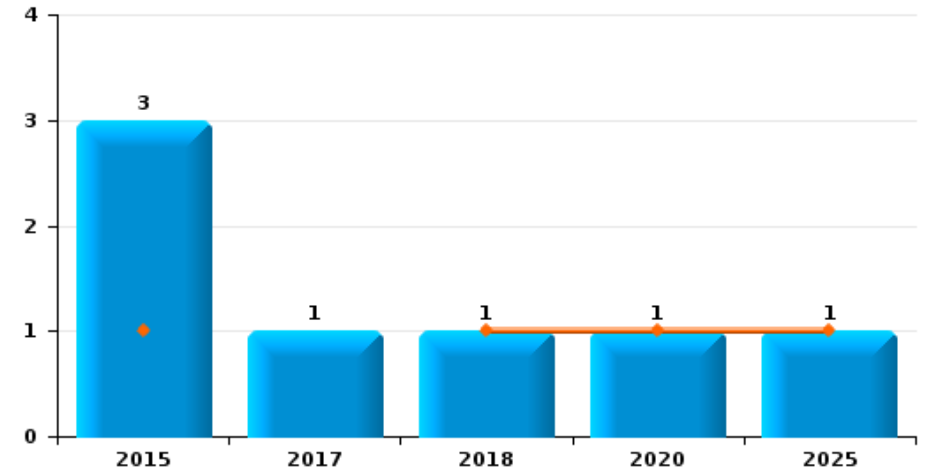
Alken

Année	■
Semestre 1	■

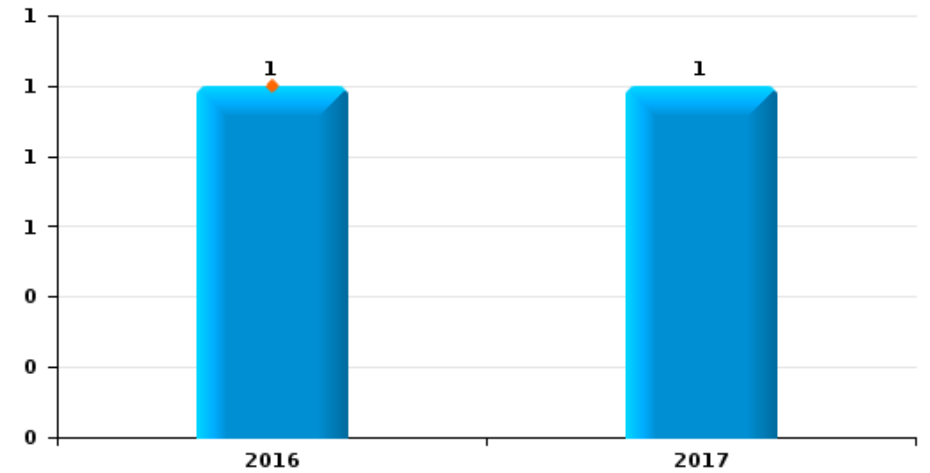
Vol de voiture



Vol de moto



Vol dans les garages

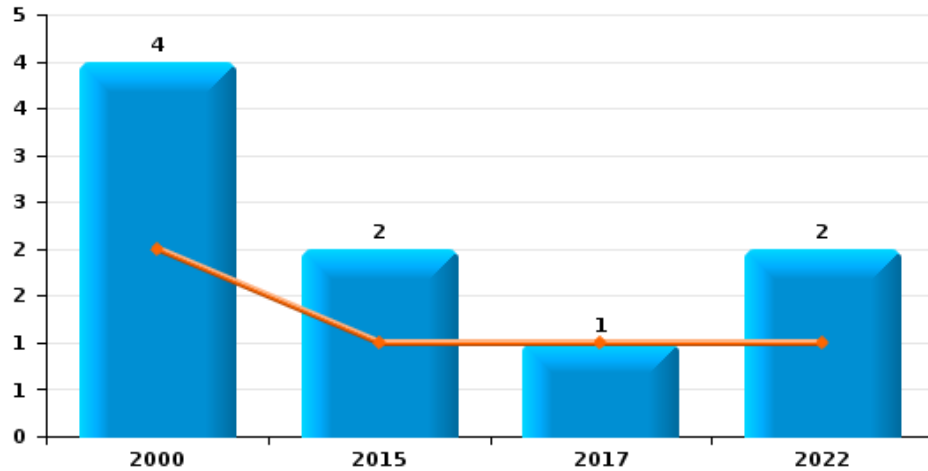




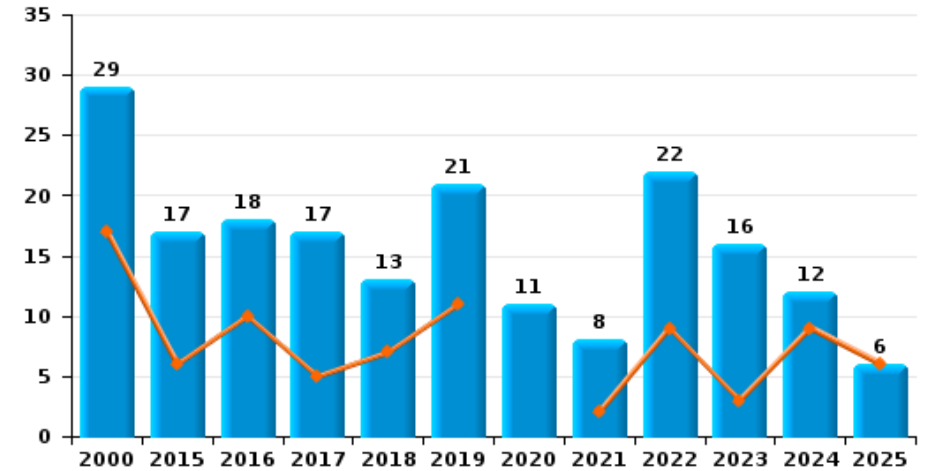
Alken

Année	■
Semestre 1	■

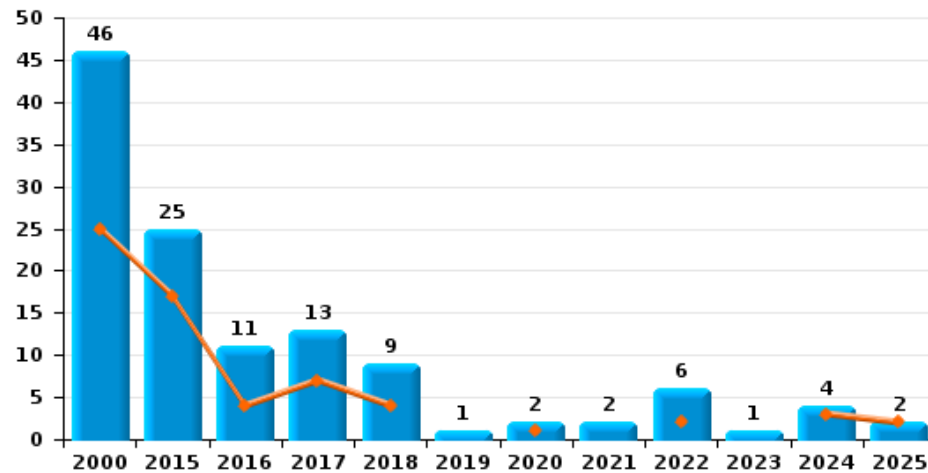
Vol de vélomoteur



Vol de vélo



Vol dans ou sur un véhicule

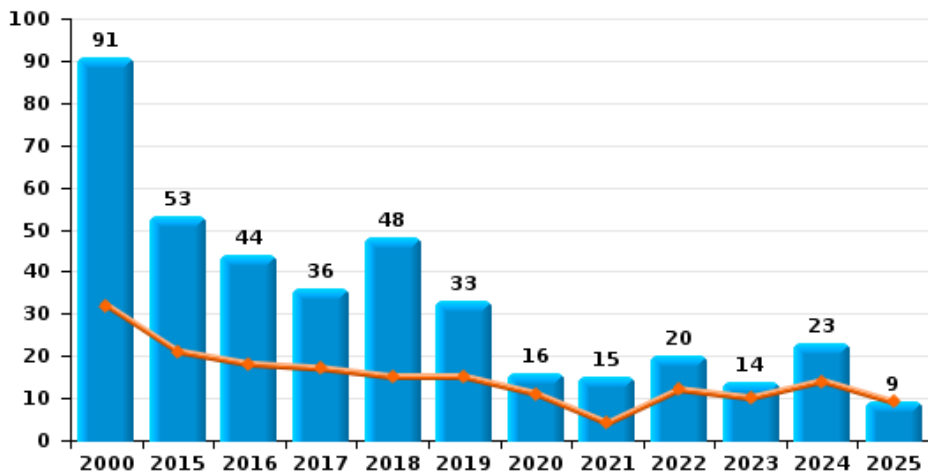




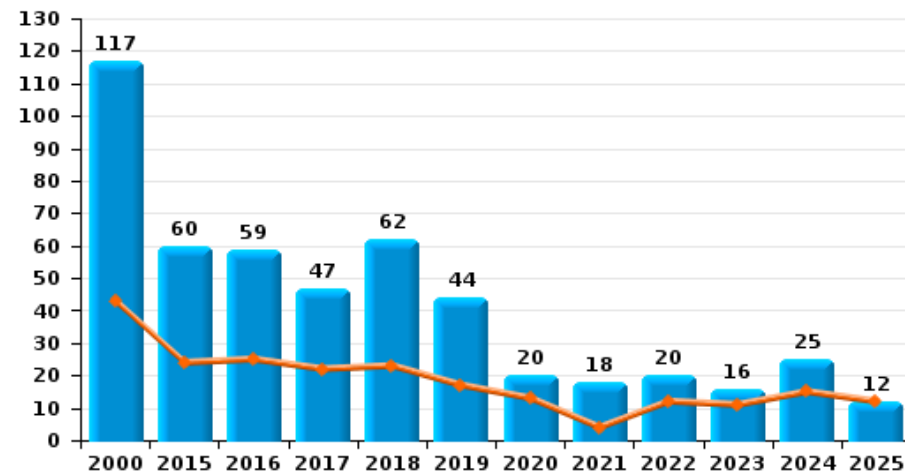
Alken

Année	■
Semestre 1	■

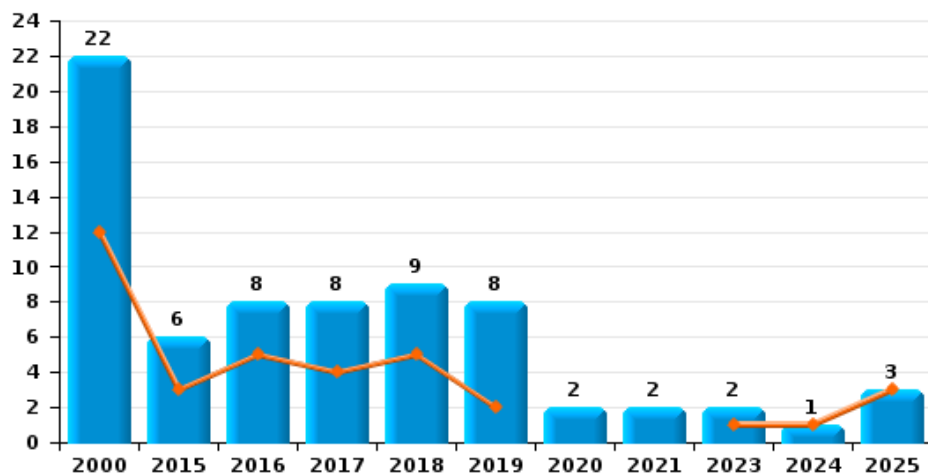
Cambriolage dans habitation



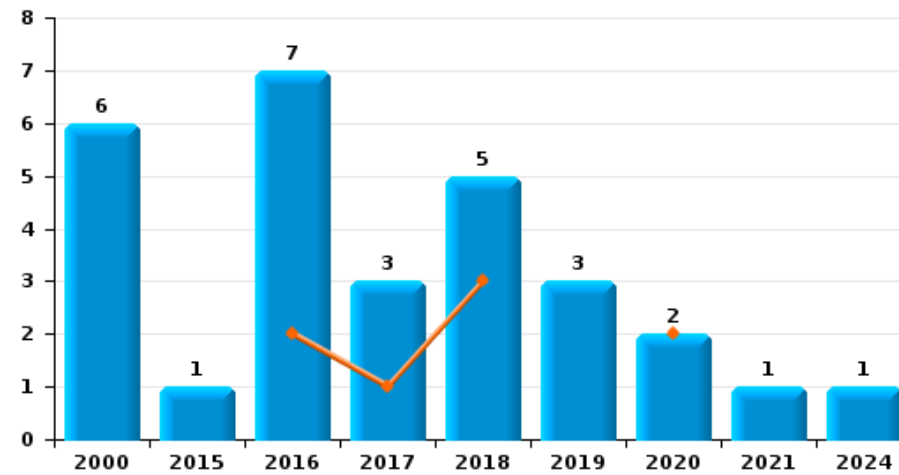
Cambriolage dans bâtiment (total)



Cambriolage ds entreprise ou commerce

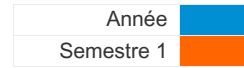


Cambriolage ds service public ou bâtiment administratif

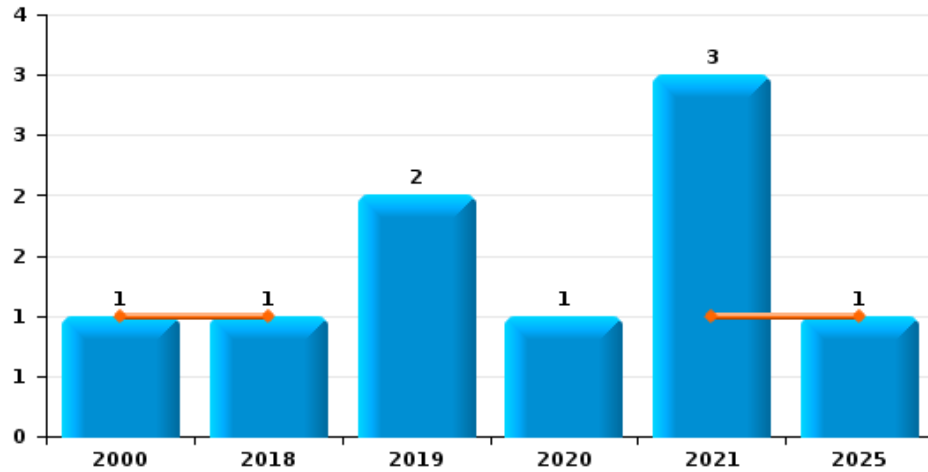




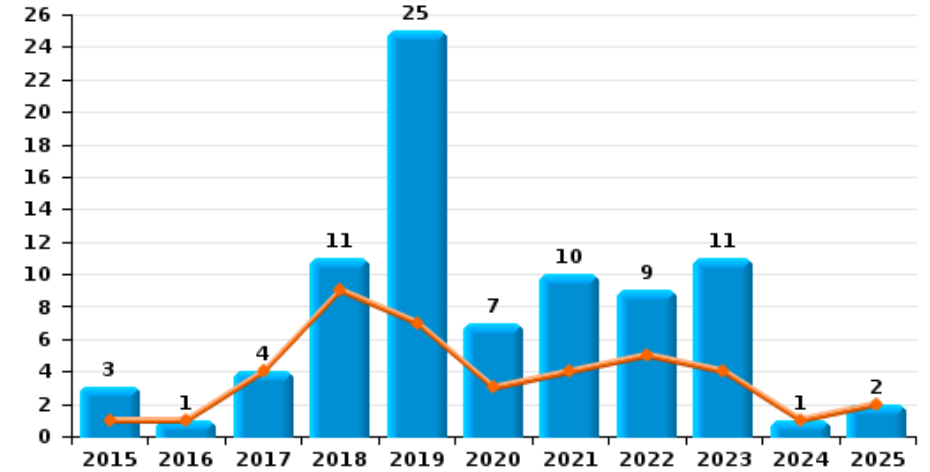
Alken



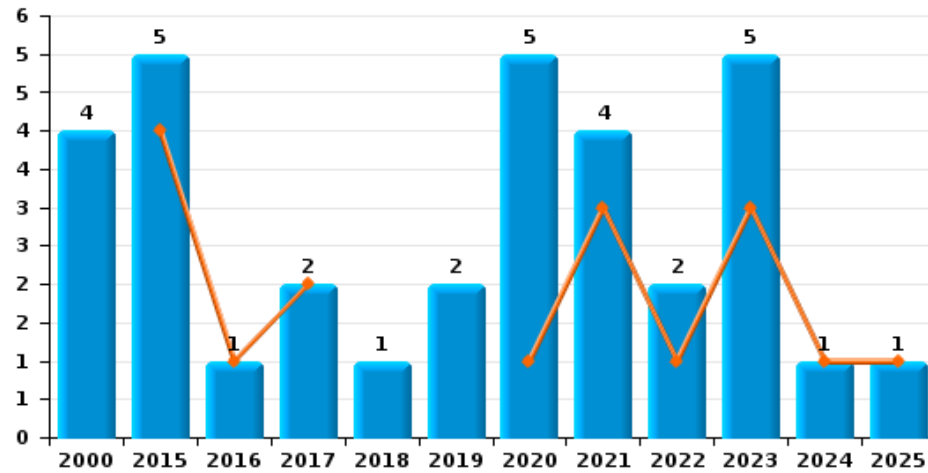
Vol à main armée



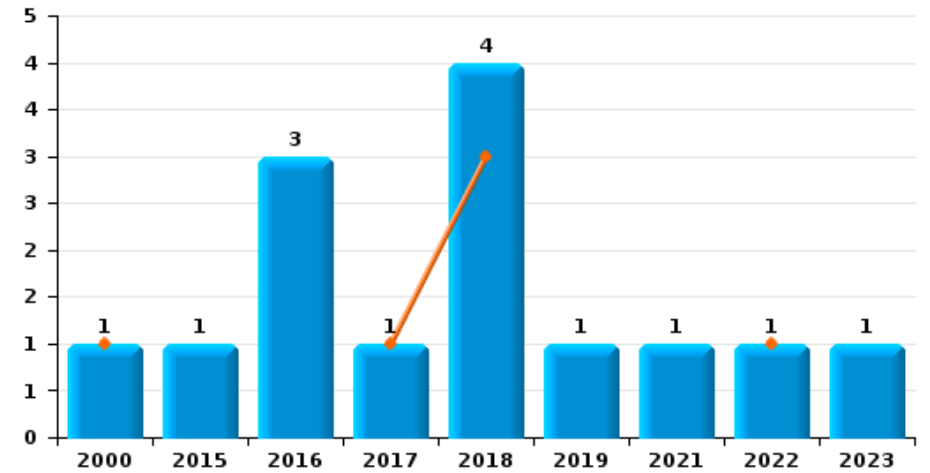
Vol à l'étalage



Vol avec violence sans arme



Vol à la tire

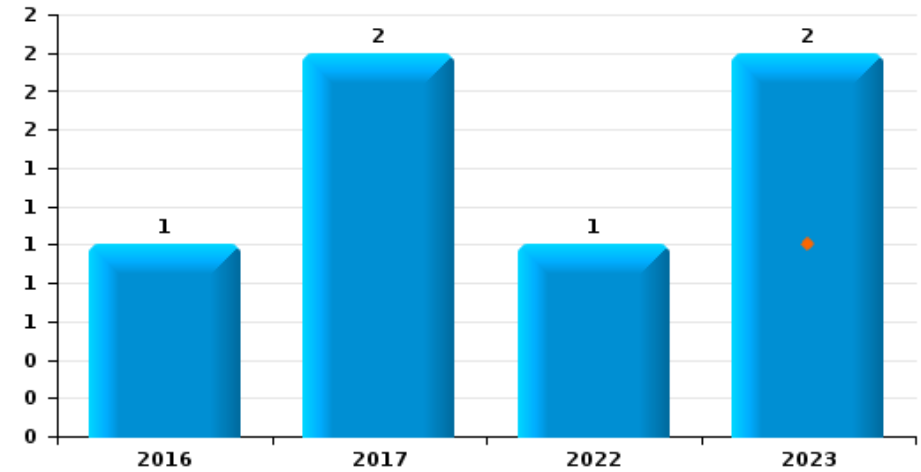




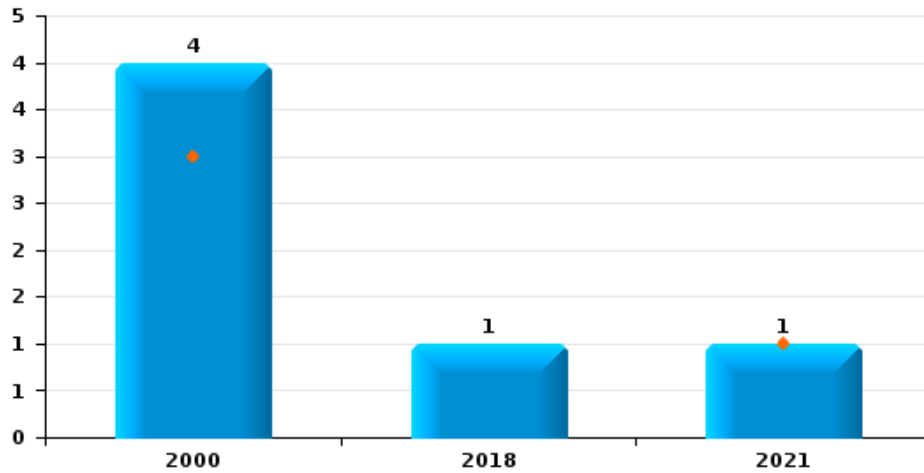
Alken

Année	■
Semestre 1	■

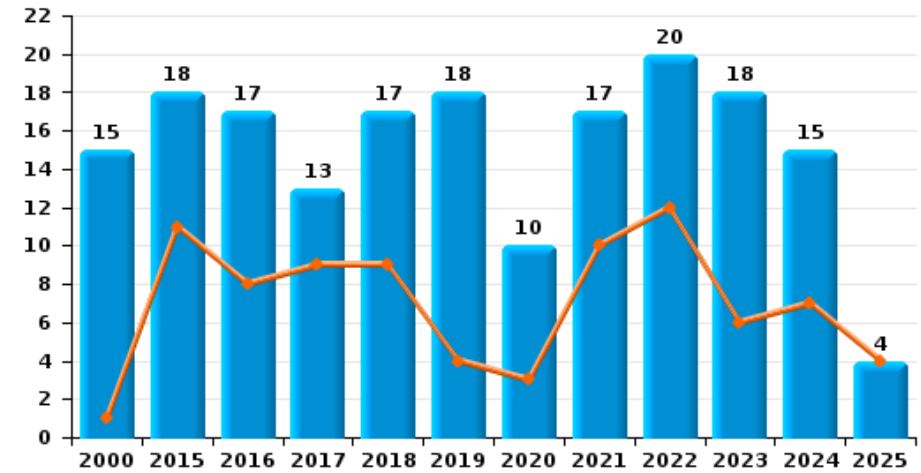
Graffiti



Vol à l'arraché



Dégradation de voiture





Alken

FC Vol moyen de transport

		2000	2015	2016	2017	2018	2019	2020	2021	2022	2023	2024	2025
Vol de voiture	Trim 1	3		2	1			1				1	2
	Trim 2	5	1	2			1	3					
	Trim 3	10		1	1	1				2	2		
	Trim 4	4	2	2			1	1		1		2	
Total		22	3	7	2	1	2	5		3	2	3	2
Vol de moto	Trim 2		1			1		1					1
	Trim 3				1								
	Trim 4		2										
Total			3		1	1		1					1
Vol dans les garages	Trim 1			1									
	Trim 3				1								
Total				1	1								
Vol de vélomoteur	Trim 1	1	1		1								
	Trim 2	1								1			
	Trim 3	1								1			
	Trim 4	1	1										
Total		4	2		1					2			
Vol de vélo	Trim 1	7	4	5	1	3	6			2	2	3	2
	Trim 2	10	2	5	4	4	5		2	7	1	6	4
	Trim 3	8	8	4	10	6	1	5	5	5	9	2	
	Trim 4	4	3	4	2		9	6	1	8	4	1	
Total		29	17	18	17	13	21	11	8	22	16	12	6



FC Cambriolage

		2000	2015	2016	2017	2018	2019	2020	2021	2022	2023	2024	2025
Cambriolage dans habitation	Trim 1	10	10	13	6	8	5	11	3	8	5	1	6
	Trim 2	22	11	5	11	7	10		1	4	5	13	3
	Trim 3	26	12	10	5	11	8	2	1	6	1	3	
	Trim 4	33	20	16	14	22	10	3	10	2	3	6	
Total		91	53	44	36	48	33	16	15	20	14	23	9
Cambriolage ds entreprise ou commerce	Trim 1	8	1	2	4	4	1					1	
	Trim 2	4	2	3		1	1				1		3
	Trim 3	5	2	1	3	2	5		1				
	Trim 4	5	1	2	1	2	1	2	1		1		
Total		22	6	8	8	9	8	2	2		2	1	3
Cambriolage ds service public ou bâtiment administ	Trim 1			1	1								
	Trim 2			1		3		2					
	Trim 3	3	1	1	2		1		1				
	Trim 4	3		4		2	2					1	
Total		6	1	7	3	5	3	2	1			1	
Cambriolage dans bâtiment (total)	Trim 1	17	11	16	11	12	6	11	3	8	5	2	6
	Trim 2	26	13	9	11	11	11	2	1	4	6	13	6
	Trim 3	34	15	12	10	13	14	2	3	6	1	3	
	Trim 4	40	21	22	15	26	13	5	11	2	4	7	
Total		117	60	59	47	62	44	20	18	20	16	25	12



FC Vol autre

		2000	2015	2016	2017	2018	2019	2020	2021	2022	2023	2024	2025
Vol à main armée	Trim 1	1				1							
	Trim 2								1				1
	Trim 3						1		1				
	Trim 4						1	1	1				
Total		1				1	2	1	3				1
Vol avec violence sans arme	Trim 1		3		1				3	1	1		
	Trim 2		1	1	1			1			2	1	1
	Trim 3	3					1	1	1		1		
	Trim 4	1	1			1	1	3		1	1		
Total		4	5	1	2	1	2	5	4	2	5	1	1
Vol dans ou sur un véhicule	Trim 1	16	10	2	2	3				2			
	Trim 2	9	7	2	5	1		1				3	2
	Trim 3	13	3	4	3	5	1		2	2	1	1	
	Trim 4	8	5	3	3			1		2			
Total		46	25	11	13	9	1	2	2	6	1	4	2
Vol d'armes et explosifs	Trim 2						1						
	Trim 3		1										
	Trim 4		1		1						1		
Total			2		1		1				1		
Vol à l'arraché	Trim 1	1							1				
	Trim 2	2											
	Trim 4	1				1							
Total		4				1			1				
Vol à la tire	Trim 1	1								1			
	Trim 2				1	3							
	Trim 3			3			1						
	Trim 4		1			1			1		1		
Total		1	1	3	1	4	1		1	1	1		



FC Vol autre

		2000	2015	2016	2017	2018	2019	2020	2021	2022	2023	2024	2025
Vol à l'étalage	Trim 1		1	1	3	1	4	2	2	3	2		2
	Trim 2				1	8	3	1	2	2	2	1	
	Trim 3					2	10	3		1	3		
	Trim 4		2				8	1	6	3	4		
	Total			3	1	4	11	25	7	10	9	11	1
Vol par ruse	Trim 1				2		1	1					
	Trim 2		1										1
	Trim 3				1		2		1		1		
	Trim 4		1			1		1					
	Total		2		3	1	3	2	1		1		1
Vol de métaux	Trim 1			2			1					1	
	Trim 2		2				2				1		2
	Trim 3										1	1	
	Trim 4		2			1	2						
	Total		4	2		1	5				2	2	2
Vol sur les chantiers	Trim 1						2		1	1			1
	Trim 2	2	1		1	3	1						1
	Trim 3	2		1		1							
	Trim 4		2			1	2	1	1				
	Total	4	3	1	1	5	5	1	2	1			2
Vol d'animaux	Trim 1	2		1							1		
	Trim 2				1								
	Trim 3	1				1	1						
	Trim 4			2									
	Total	3		3	1	1	1				1		



Criminalité ICT

		2000	2015	2016	2017	2018	2019	2020	2021	2022	2023	2024	2025
Fraude de cartes de paiements	Trim 1							1			1		
	Trim 2		1							1			1
	Trim 3									1			
	Total		1					1		2	1		1
Phishing	Trim 1								2	1		1	3
	Trim 2							2	1	1			4
	Trim 3							3	2	2		2	
	Trim 4							2	1	1		2	
	Total							7	6	5		5	7
Shouldersurfing	Trim 1										1		
	Trim 2												1
	Total										1		1



FC Autre

		2000	2015	2016	2017	2018	2019	2020	2021	2022	2023	2024	2025
Violence contre les métiers d'intérêt général	Trim 1								1				1
	Trim 3		1										
	Trim 4				1				1				
	Total		1		1				2				1
Graffiti	Trim 2										1		
	Trim 3			1						1	1		
	Trim 4				2								
	Total			1	2					1	2		
Dégradation de voiture	Trim 1		3	3	5	8	2	3	6	6	3	3	2
	Trim 2	1	8	5	4	1	2		4	6	3	4	2
	Trim 3	8	3	3	3	2	10	2	4	5	6	5	
	Trim 4	6	4	6	1	6	4	5	3	3	6	3	
	Total	15	18	17	13	17	18	10	17	20	18	15	4
Rixe au couteau	Trim 4							1	1				
Total								1	1				



PH Violence intrafamiliale (VIF)

		2000	2015	2016	2017	2018	2019	2020	2021	2022	2023	2024	2025
VIF: physique, dans le couple	Trim 1		1	4	1	8	3	1	1	4	3	5	5
	Trim 2		4	4	6		3	2	3	4	4		6
	Trim 3		6	2	3	3	3	5	5	3	2	5	
	Trim 4	1	3	3	2	2	3	2	6	2	4	5	
	Total	1	14	13	12	13	12	10	15	13	13	15	11
VIF: physique, envers des descendants	Trim 1								1	1			
	Trim 2		1						1	1	1	1	
	Trim 3			1									
	Trim 4		1									1	
	Total		2	1					2	2	1	2	
VIF: physique, envers d'autres membres	Trim 1	2	1		1				1	3		3	1
	Trim 2	1	1	1					1	4	1	2	2
	Trim 3			1	3		2	3		2	1		
	Trim 4	1					1			3	2	2	
	Total	4	2	2	4		3	3	2	12	4	7	3
VIF: sexuelle, dans le couple	Trim 2							1					
Total								1					
VIF: sexuelle, envers des descendants	Trim 1								1				
	Trim 2		1										
	Trim 3			1				1					
	Total		1	1				1	1				
VIF: psychique, dans le couple	Trim 1	1	18	3				3	4	2	2	1	2
	Trim 2	2	18	2	1	4		7	4	1		1	
	Trim 3	2	5	6	1	1		3	1	5		7	
	Trim 4	2	2	1	1	4	4	5	1	3		1	
	Total	7	43	12	3	9	4	18	10	11	2	10	2



PH Violence intrafamiliale (VIF)

		2000	2015	2016	2017	2018	2019	2020	2021	2022	2023	2024	2025
VIF: psychique, envers des descendants	Trim 1									2			
	Trim 2								1				
	Trim 3											1	
	Total								1	2		1	
VIF: psychique, envers d'autres membres	Trim 1									1		1	
	Trim 2											1	1
	Trim 4									1			
	Total									2		2	1
VIF: économique, dans le couple	Trim 2			1					1		1		
	Trim 3								1				
	Total			1					2		1		
VIF: économique, envers d'autres membres	Trim 1			2									1
	Trim 2									1		1	1
	Trim 3	1		1						1			
	Trim 4	1		1							1	1	
	Total	2		4						2	1	2	2



PH Hormones et dopage

		2000	2015	2016	2017	2018	2019	2020	2021	2022	2023	2024	2025
Dopage humain	Trim 1		1										
	Trim 2				1						1		
	Trim 3								1				
	Trim 4										1		
Total			1		1				1		2		



PH Drogues

		2000	2015	2016	2017	2018	2019	2020	2021	2022	2023	2024	2025
Vente de cocaïne	Trim 1					1							
	Trim 2		1	1				1			1	1	1
	Trim 3					1							
	Trim 4			1							1	1	
Total			1	2		2		1			2	2	1
Production de drogues synthétiques	Trim 1		4										
	Total		4										
Import-export de drogues synthétiques	Trim 2		1										
	Total		1										
Vente de drogues synthétiques	Trim 1					1						1	
	Trim 2		1	1	1			1					1
	Trim 3		1								1		
	Trim 4		1		1				1		1		
Total			3	1	2	1		1	1		2	1	1
Production de cannabis (culture)	Trim 1			1					1				
	Trim 3		3				1				1		
	Trim 4				1					1			
Total			3	1	1		1		1	1	1		



PH Traite des êtres humains

		2000	2015	2016	2017	2018	2019	2020	2021	2022	2023	2024	2025
TEH - exploitation économique	Trim 3							1					
	Total							1					



PH Violence dans l'espace public

		2000	2015	2016	2017	2018	2019	2020	2021	2022	2023	2024	2025
Violence physique (transport public)	Trim 1									1			
	Trim 4	1				1	1		1				
	Total	1				1	1		1	1			
Violence physique (voie publique)	Trim 1	2	1	3	1	2	1			2	1		3
	Trim 2	2			2	2		2	1	2	3		1
	Trim 3	3	1	1	2	3	3	2	2	3		3	
	Trim 4			1	1	1	2		3	4	1		
Total	7	2	5	6	8	6	4	6	11	5	3	4	
Violence physique (autre endroit public)	Trim 1					1		1			1		
	Trim 2	1				2				1			
	Trim 3					1							
Total	1				4		1		1	1			
Violence physique (endroit accessible au public)	Trim 1	1	1				1	2		3	2	4	2
	Trim 2	2			1	2	1		1	1	1		2
	Trim 3	1			1	2	2	1		4	4		
	Trim 4	1		3	1						2	4	
Total	5	6	3	3	4	4	3	1	8	9	8	4	
Violence sexuelle (transport public)	Trim 1		1										
	Trim 4						1						
Total		1					1						
Violence sexuelle (voie publique)	Trim 2	1		1									
	Trim 3			1									
	Trim 4					1							
Total	1		2		1								
Violence sexuelle (autre endroit public)	Trim 4								1				
Total								1					



PH Violence dans l'espace public

		2000	2015	2016	2017	2018	2019	2020	2021	2022	2023	2024	2025
Violence sexuelle (endroit accessible au public)	Trim 1								1	1	1		
	Trim 2									1			
	Trim 3						1						
	Trim 4					1							
Total						1	1		1	2	1		
Violence psychique (transport public)	Trim 1	1	1		1								
	Trim 2			1									
	Trim 4				1								
Total		1	1	2									
Violence psychique (voie publique)	Trim 1		1		4		2		1			1	1
	Trim 2	2	2	4	1	4	1				2	1	1
	Trim 3	3	1		2	1	2	1	3	1	1	1	
	Trim 4	3				1	2					1	
Total		8	4	4	7	6	7	1	4	1	3	4	2
Violence psychique (autre endroit public)	Trim 2					1							
Total						1							
Violence psychique (endroit accessible au public)	Trim 1	2	2			1		1			1	1	5
	Trim 2	2		2	1		1	3	6	3	2	4	1
	Trim 3	1	2	1	1	2			3		2	1	
	Trim 4	4	2	1	2	2	1			1	2	2	
Total		9	6	4	4	5	2	4	9	4	7	8	6
Vol à main armée (voie publique)	Trim 1	1											
Total		1											
Vol à main armée (endroit accessible au public)	Trim 1					1							
	Trim 2												1
	Trim 3								1				
	Trim 4							1	1				
Total						1		1	2				1



PH Violence dans l'espace public

		2000	2015	2016	2017	2018	2019	2020	2021	2022	2023	2024	2025
Vol avec violence sans arme (voie publique)	Trim 1										1		
	Trim 4									1			
	Total									1	1		
Vol avec violence sans arme (autre endroit public)	Trim 1								1				
	Trim 2										1		
	Total								1		1		
Vol avec violence sans arme (endr. acces. au pub.)	Trim 1								1				
	Trim 2												
	Trim 3	3			1			1					
	Trim 4	1					1						
	Total	4			1		1	1	1				



PH Autre

		2000	2015	2016	2017	2018	2019	2020	2021	2022	2023	2024	2025
Faux policiers	Trim 1								1				
	Total								1				
Terrorisme, extrémisme et radicalisme	Trim 1									1			
	Trim 4						1						
	Total						1			1			
Cyberharcèlement	Trim 1	1			4	2	1	3	3	1			3
	Trim 2			2	2			1	3	2	2		4
	Trim 3	1		2			1	1			1	1	
	Trim 4						1	1	2		2	3	
	Total	2		2	6	2	3	6	8	3	5	4	7
Fraude à l'identité	Trim 1		4	1		1			1		1	1	5
	Trim 2			3	2	1	1	3	4	3	2	1	
	Trim 3	2	1		4	2				3	3	1	
	Trim 4	1	3		2	1	1		2		4	3	
	Total	3	8	4	8	5	2	3	7	6	10	6	5



Alken

2024

FC Vol moyen de transport

	Fév	Mar	Avr	Mai	Juin	Juil	Sep	Oct	Total
Vol de voiture	1							2	3
Vol de vélo	2	1	1	3	2	1	1	1	12

FC Cambriolage

	Jan	Mar	Mai	Juin	Août	Sep	Nov	Déc	Total
Cambriolage dans habitation		1	6	7	1	2	5	1	23
Cambriolage ds entreprise ou commerce	1								1
Cambriolage ds service public ou bâtiment administ								1	1
Cambriolage dans bâtiment (total)	1	1	6	7	1	2	5	2	25

FC Vol autre

	Jan	Avr	Mai	Juin	Août	Total
Vol avec violence sans arme			1			1
Vol dans ou sur un véhicule		1		2	1	4
Vol à l'étalage		1				1
Vol de métaux	1				1	2

Criminalité ICT

	Mar	Août	Sep	Oct	Nov	Total
Phishing	1	1	1	1	1	5

FC Autre

	Mar	Avr	Mai	Juil	Août	Sep	Oct	Nov	Déc	Total
Dégradation de voiture	3	1	3	3	1	1	1	1	1	15



PH Violence intrafamiliale (VIF)

	Jan	Fév	Mar	Avr	Mai	Juil	Août	Sep	Oct	Nov	Déc	Total
VIF: physique, dans le couple	2	2	1			2	2	1	1	1	3	15
VIF: physique, envers des descendants					1					1		2
VIF: physique, envers d'autres membres	1		2	2						2		7
VIF: psychique, dans le couple			1	1		4	3		1			10
VIF: psychique, envers des descendants						1						1
VIF: psychique, envers d'autres membres			1	1								2
VIF: économique, envers d'autres membres				1					1			2

PH Drogues

	Jan	Juin	Déc	Total
Vente de cocaïne		1	1	2
Vente de drogues synthétiques	1			1

PH Violence dans l'espace public

	Jan	Fév	Mar	Avr	Mai	Juin	Juil	Août	Sep	Oct	Nov	Déc	Total
Violence physique (voie publique)							2	1					3
Violence physique (endroit accessible au public)	1	2	1							2	2		8
Violence psychique (voie publique)		1			1		1			1			4
Violence psychique (endroit accessible au public)		1		1	1	2			1	1		1	8

PH Autre

	Mar	Juin	Juil	Sep	Oct	Nov	Déc	Total
Cyberharcèlement				1			3	4
Fraude à l'identité	1	1	1		1	1	1	6



2025

FC Vol moyen de transport

	Jan	Fév	Avr	Mai	Juin	Total
Vol de voiture	1	1				2
Vol de moto					1	1
Vol de vélo		2	1	1	2	6

FC Cambriolage

	Jan	Fév	Mar	Avr	Mai	Juin	Total
Cambriolage dans habitation	1	2	3	1	1	1	9
Cambriolage ds entreprise ou commerce					1	2	3
Cambriolage dans bâtiment (total)	1	2	3	1	2	3	12

FC Vol autre

	Jan	Fév	Mai	Juin	Total
Vol à main armée				1	1
Vol avec violence sans arme				1	1
Vol dans ou sur un véhicule				2	2
Vol à l'étalage	1	1			2
Vol par ruse				1	1
Vol de métaux			2		2
Vol sur les chantiers	1			1	2

Criminalité ICT

	Jan	Fév	Mar	Avr	Mai	Juin	Total
Fraude de cartes de paiements						1	1
Phishing	1	1	1	2	1	1	7
Shouldersurfing						1	1



FC Autre

	Jan	Fév	Mar	Avr	Mai	Total
Violence contre les métiers d'intérêt général			1			1
Dégradation de voiture	1	1		1	1	4

PH Violence intrafamiliale (VIF)

	Jan	Fév	Mar	Avr	Mai	Juin	Total
VIF: physique, dans le couple	1		4	1	3	2	11
VIF: physique, envers d'autres membres			1			2	3
VIF: psychique, dans le couple	1	1					2
VIF: psychique, envers d'autres membres						1	1
VIF: économique, envers d'autres membres		1				1	2

PH Drogues

	Avr	Total
Vente de cocaïne	1	1
Vente de drogues synthétiques	1	1

PH Violence dans l'espace public

	Jan	Fév	Mar	Avr	Mai	Juin	Total
Violence physique (voie publique)			3			1	4
Violence physique (endroit accessible au public)		1	1		2		4
Violence psychique (voie publique)			1	1			2
Violence psychique (endroit accessible au public)	1	1	3		1		6
Vol à main armée (endroit accessible au public)						1	1

PH Autre

	Jan	Fév	Mar	Avr	Juin	Total
Cyberharcèlement	1	1	1	2	2	7
Fraude à l'identité	3		2			5



STATISTIQUES POLICIERES DE CRIMINALITE

LIEU DE PERPETRATION: COMMUNE

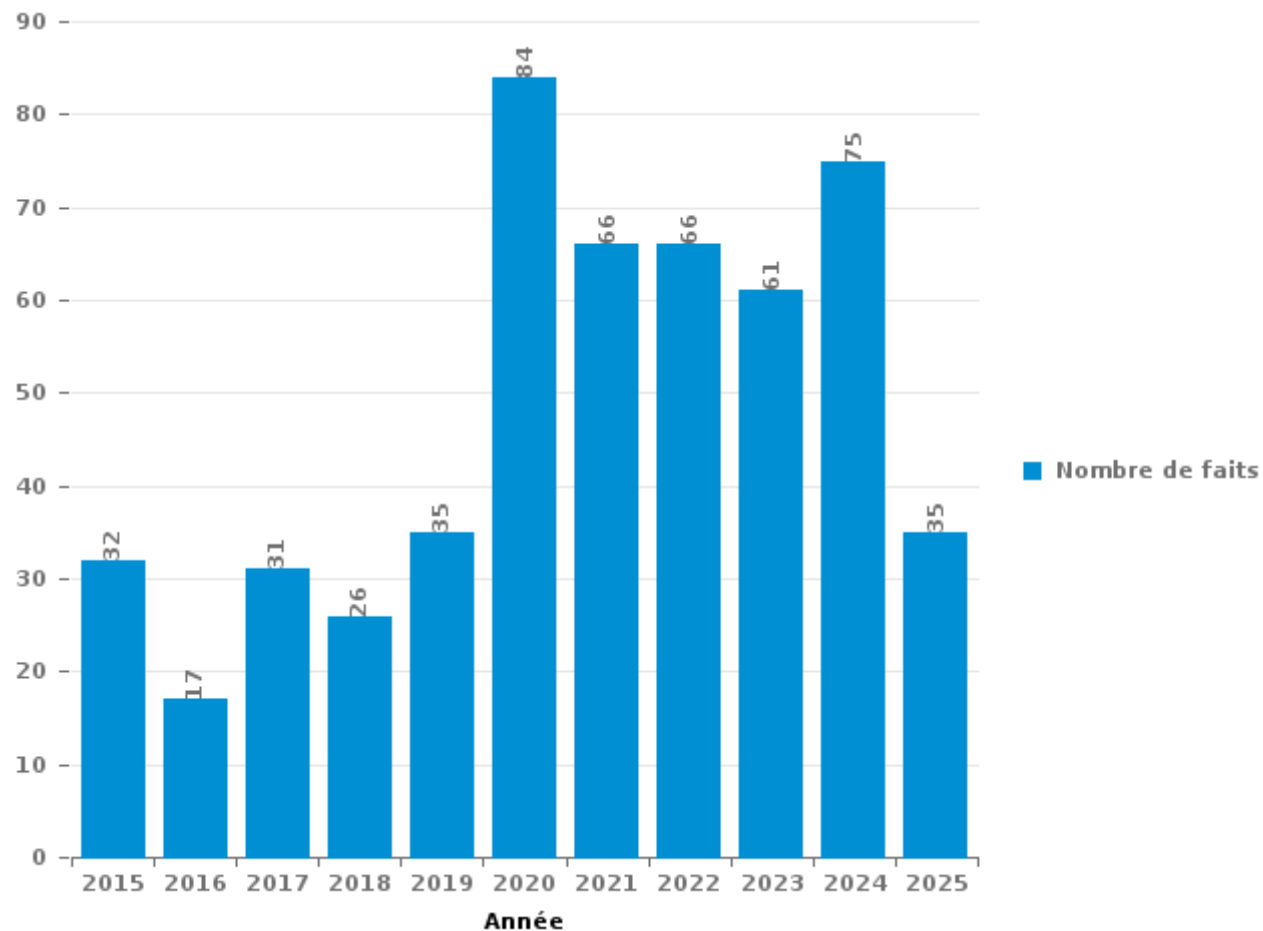
Alken

PARTIE III : ICT



Alken

Nombre total de délits avec un élément ICT/online, depuis 2015





Criminalité ICT/online au sens strict

Infractions (exhaustif)

	2015	2016	2017	2018	2019	2020	2021	2022	2023	2024	2025
Code pénal social: Infr. contre foi publique en droit pénal social: Faux en informatique									1		
Criminalité informatique: Faux en informatique:	1					4	3	4	3	7	7
Criminalité informatique: Fraude informatique:	1	3	3	2	7	40	36	32	20	24	19
Criminalité informatique: Hacking:	1	1	3	3	7	2	2	5	5	6	
Criminalité informatique: Sabotage:	1						1				
Infr. contre autres valeurs morales et sentiments: Violation de communication par particulier:						1					
Total:	4	4	6	5	14	47	42	41	29	37	26

Figures criminelles (à considérer spécifiquement – ne pas additionner avec d'autres éléments – risque de double comptage!)

	2015	2020	2021	2022	2023	2024	2025
Fraude de cartes de paiements	1	1		2	1		1
Phishing		7	6	5		5	7
Shouldersurfing					1		1



Criminalité ICT/online au sens large

Infractions (uniquement si code-fait existe)

	2015	2016	2017	2018	2019	2020	2021	2022	2023	2024	2025
Fraude: Escroquerie: Fraude par internet	17	8	17	18	19	36	19	21	30	37	7
Infr. contre autres valeurs morales et sentiments: Cyberlokkig (leurre de mineur par ICT):								1			
Infr. contre les moeurs: Voyeurisme: Diffusion enregistrement nudité ou intimité						1	1				
Total:	17	8	17	18	19	37	20	22	30	37	7

Figures criminelles (à considérer spécifiquement – ne pas additionner avec d'autres éléments – risque de double comptage!)

	2015	2016	2017	2018	2019	2020	2021	2022	2023	2024	2025
Cyberharcèlement	2	4	6	2	3	6	8	3	5	4	7

STATISTIQUES POLICIERES DE CRIMINALITE

LIEU DE PERPETRATION: COMMUNE

Alken

PARTIE IV : DESTINATION LIEU



Alken

Vol et extorsion

	2000	2015	2016	2017	2018	2019	2020	2021	2022	2023	2024	2025
Habitation: maison	97	50	47	40	47	37	17	15	24	19	20	13
Voie publique	35	11	13	15	11	4	5	6	4	5	7	4
Magasin	6	6	4	6	12	29	7	10	12	11	1	2
Entreprise	24	8	7	13	16	5	4	2		6	3	1
Parking	26	13	9	2	10	4	2	5	7		3	1
Habitation: allée	12	16	4	5	5	3	3	1	4			4
Habitation: dépendances	6	5	4	4	3	10	5	4	2	7		2
Station de bus / métro et gare de chemin de fer	5	5	4	5	4	6	6	4	5	2	1	2
Habitation: non précisée	5	2	1	3	6	1	4	3	10	6	4	3
Habitation: appartement	5	3	3		7	3		4	8	4	2	4
Inconnue	7	5	4	5	4	3	3	3	1	3	2	3
Emplacement de vélo		2	4	5	2	9	2	1	4	5	3	1
Horeca	16	3	1	4	2	1	1	1	1	2	4	
Culture et loisirs	4	1	5	1	5	4	2		1		1	
Habitation: garage	4	5	3		1		2	2	1	2	3	1
Terrain	4		4	4	1	2	2	1	1	4	1	
Chantier	2	3	1	1	5	5	1	2	1			2
Infrastructure sportive	7	1	3	3	4					3		2
Autre	1	1	4	3	2		2	1	3	2	1	
Service public	1	3		3	1		1	2			1	
Institution d'enseignement	2		3	1	4			1				
Moyen de transport: voiture	7		2								1	
Service	1	2		2		3		1				
Arrêt de bus / tram	1	1	1	1			1			2		
Moyen de transport: camion	4	1		1								
Banque / institution financière			1	1		1	1					1
Edifice religieux / lieu du culte	2	1				2						
Habitation: autre		3				1					1	
Stade	3	1			1							
Station essence	1	1				1					1	1
Maison de repos	2								2			
Cimetière	1	1		1								
Moyen de transport: train / tram / métro								2	1			
Bâtiment administratif	1											
Guichet automatique		1										
Médecin / dentiste / pharmacien								1				
Moyen de transport: autobus / autocar			1									
Moyen de transport: autre		1										
Total	292	156	133	129	153	134	71	72	92	83	60	47

FPF/DGR/DR/BIPOL - Statistiques policières de criminalité (date de clôture: 31/10/2025)

Les données pour les années 2001 jusqu'à 2014 ne sont plus publiées mais restent disponibles sur demande auprès du service BIPOL.

Les données pour 2025 ne concernent que le 1er semestre.



Alken

Dégradation de la propriété

	2000	2015	2016	2017	2018	2019	2020	2021	2022	2023	2024	2025
Habitation: résidence principale	14	6	13	7	13	10	11	12	15	12	4	4
Voie publique	27	7	9	10	12	9	4	5	7	10	6	4
Parking	7	7	8	4	4	5	1	6	9	6	8	
Habitation: allée	9	5	3	6	2	1	6	8	1	2	5	
Terrain	11	1	3	3	5	2	2	3	3	4	9	1
Entreprise	7	5	2		4	1	2	1			2	
Culture et loisirs	4	3	4		5	1				4	1	
Habitation: jardin	5	1	1	1	2	2	1	3	1	1		2
Habitation: non précisée	2		1	4	1	1			2	1	2	1
Inconnue				2	2	2		3	2	2		1
Habitation: dépendances				1	5	1	2		1			
Habitation: garage	2	2	3	1						2		
Autre		1	3	2	2	1						
Institution d'enseignement	1	1	2			2			2			1
Horeca	2		1				1		2	1	1	
Service	1		1					1		2	2	1
Service public		2			1	1	1		1			
Arrêt de bus / tram				2						1	2	
Cimetière	4		1									
Infrastructure sportive									2	1		
Magasin		2			1							
Maison de repos						1				1	1	
Stade	1	1						1				
Bâtiment administratif	1								1			
Edifice religieux / lieu du culte						1						1
Chantier			1									
Eaux intérieures et maritimes	1											
Emplacement de vélo											1	
Habitation: résidence secondaire					1							
Médecin / dentiste / pharmacien		1										
Moyen de transport: voiture	1											
Station de bus / métro et gare de chemin de fer			1									
Station essence			1									
Total	100	45	58	43	60	41	31	43	49	50	44	16

FPF/DGR/DRI/BIPOL - Statistiques policières de criminalité (date de clôture: 31/10/2025)

Les données pour les années 2001 jusqu'à 2014 ne sont plus publiées mais restent disponibles sur demande auprès du service BIPOL.

Les données pour 2025 ne concernent que le 1er semestre.



Alken

Infractions contre l'intégrité physique

	2000	2015	2016	2017	2018	2019	2020	2021	2022	2023	2024	2025
Habitation	10	21	19	21	19	19	19	25	29	30	24	16
Voie publique	8	2	7	5	15	8	7	6	10	6	4	4
Parking	1	2	1	1		1	2		3	2	2	
Culture et loisirs		2		1	4				2	3		2
Inconnue	1	1		1	1	1	2	2		1	4	
Habitation: allée				2	1	3	1	2	3	1		
Terrain				1	2	2		1	3	1	3	
Entreprise		2			2	1	1	4				
Horeca	3		1			1					1	1
Infrastructure sportive	1	2				1				1	2	
Habitation: jardin							1			1	2	1
Autre		1		1						1		1
Magasin										1	3	
Service									3	1		
Service public		1							1		1	
Station de bus / métro et gare de chemin de fer	1					1		1				
Bâtiment administratif											1	
Maison de repos												1
Médecin / dentiste / pharmacien			1									
Moyen de transport: train / tram / métro									1			
Total	25	34	29	33	44	38	33	41	55	49	47	26

FPF/DGR/DRI/BIPOL - Statistiques policières de criminalité (date de clôture: 31/10/2025)

Les données pour les années 2001 jusqu'à 2014 ne sont plus publiées mais restent disponibles sur demande auprès du service BIPOL.

Les données pour 2025 ne concernent que le 1er semestre.

STATISTIQUES POLICIERES DE CRIMINALITE

LIEU DE PERPETRATION: COMMUNE

Alken

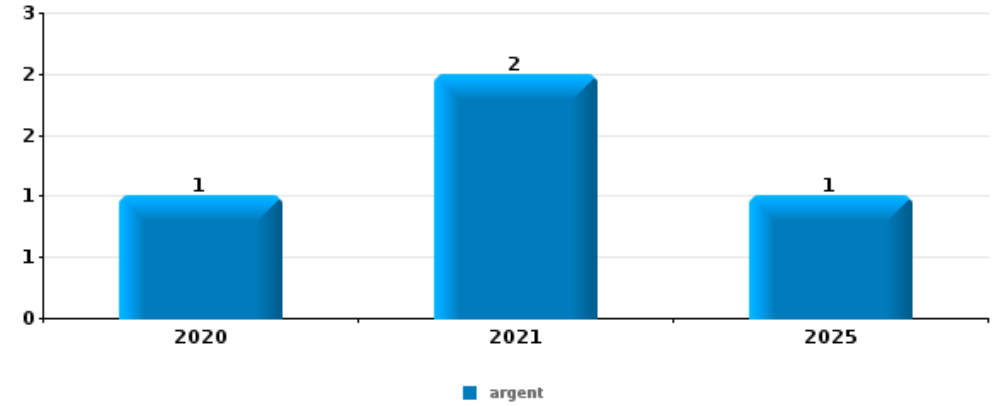
PARTIE V : OBJETS ET MOYENS DE TRANSPORT



Alken

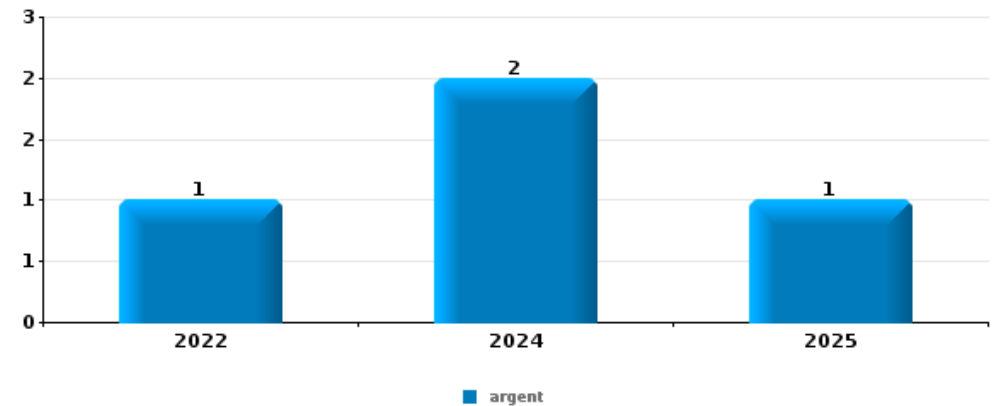
Vol à main armée

Top 5 Objets volés (sbd nombre de faits)		2020	2021	2022	2023	2024	2025
1	argent	1	2				1
2	coffre-fort / coffret (argent) / caisse		1				
2	GSM et accessoires	1					



Vol dans ou sur un véhicule

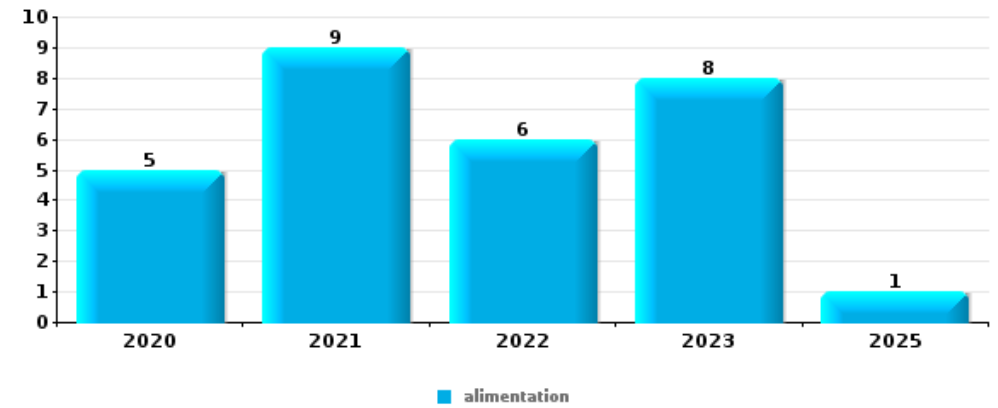
Top 5 Objets volés (sbd nombre de faits)		2020	2021	2022	2023	2024	2025
1	argent			1		2	1
2	ouillage			2		1	
3	carte d'identité / passeport			1	1		
3	clé			1		1	
3	permis de conduire			1	1		
3	plaque d'immatriculation	1		1			
3	portefeuille			1		1	
3	vêtement			1		1	





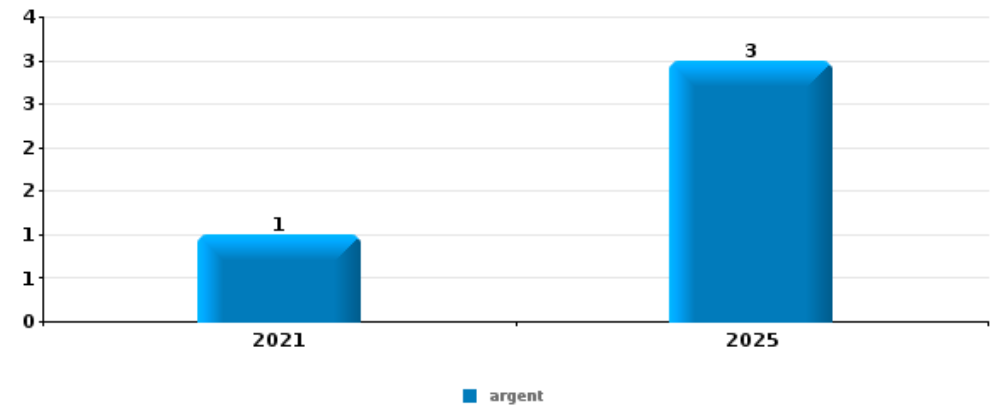
Vol à l'étalage

Top 5 Objets volés (sbd nombre de faits)		2020	2021	2022	2023	2024	2025
1	alimentation	5	9	6	8		1
2	tabac	2		3	4		1
3	vêtement		1	1	1		
4	multimédia	1					
4	parfum / produit de beauté		1				



Cambrilage ds entreprise ou commerce

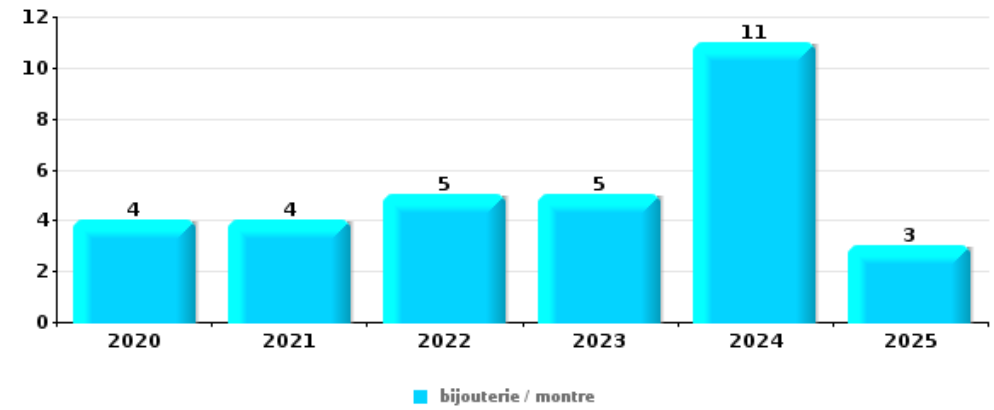
Top 5 Objets volés (sbd nombre de faits)		2020	2021	2022	2023	2024	2025
1	argent		1				3
2	document véhicule	1					
2	multimédia						1
2	ordinateur et accessoires		1				
2	plaque d'immatriculation	1					





Cambrassage dans habitation

Top 5 Objets volés (sbd nombre de faits)		2020	2021	2022	2023	2024	2025
1	bijouterie / montre	4	4	5	5	11	3
2	argent	3	3	7	4	6	4
3	sac à main	2		3		1	1
4	coffre-fort / coffret (argent) / caisse	1		1	1	1	2
5	clé	1		1	1		1



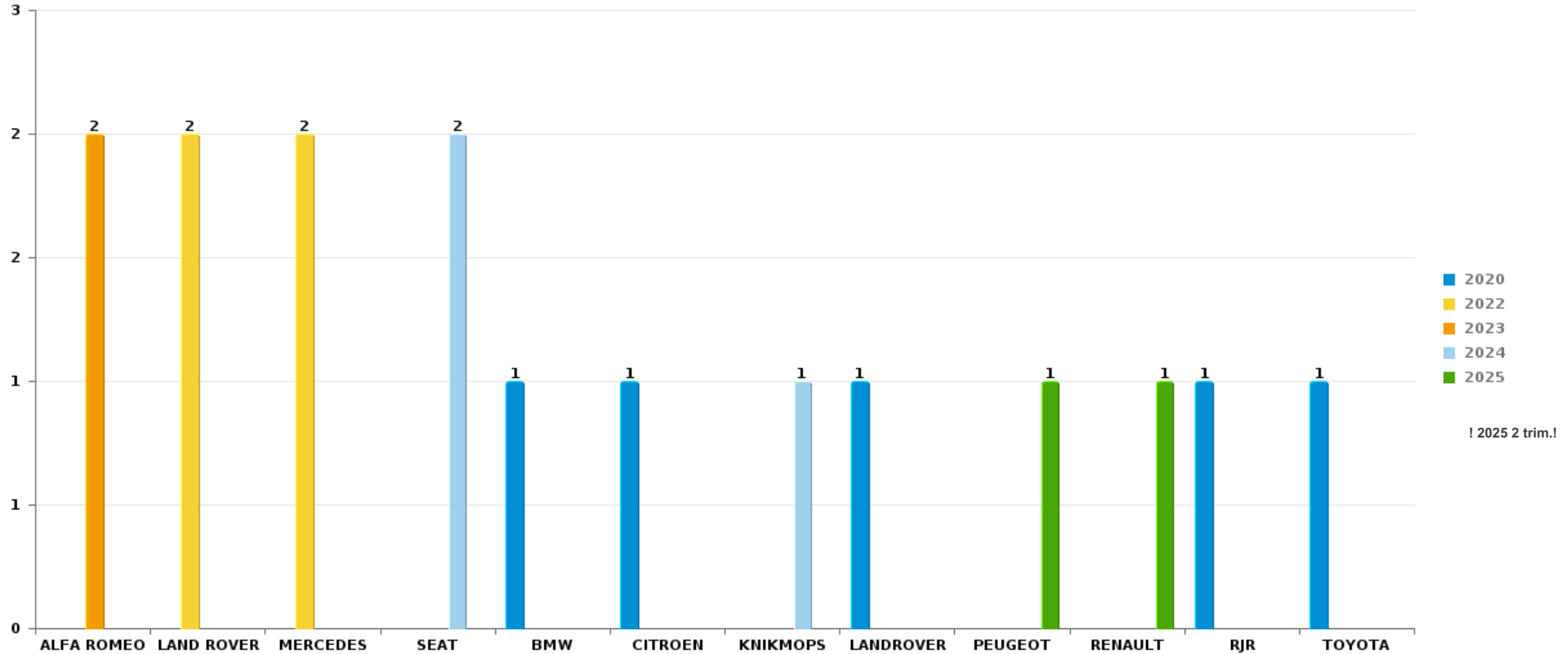
Remarque: en ce qui concerne les objets, aucun total n'est reproduit étant donné que plusieurs objets peuvent avoir été volés lors d'un même fait.



Alken

Vol de voiture

Nombre de voitures volées par marque (Top 5)



! 2025 2 trim.!

STATISTIQUES POLICIERES DE CRIMINALITE

LIEU DE PERPETRATION: COMMUNE

Alken

PARTIE VI : SUSPECTS



Partie 1: Niveau FAITS (comptage du nombre de faits pour lesquels un certain type de suspect est impliqué)

1.1. Nombre d'infractions selon le sexe des suspects identifiés (par catégorie principale)

Étant donné que, tant un suspect identifié masculin qu'un suspect identifié féminin peuvent être impliqués lors d'un même fait, il est possible que la somme des colonnes «Hommes» et «Femmes» soit supérieure à la valeur de la colonne «Total...» (voir également la note méthodologique)

Alken

2025

Catégorie principale / Sexe	Nombre total de faits avec au moins 1 suspect	Hommes	%	Femmes	%
Infr. contre l'intégrité physique	8	8	100,0%		
Drogues	7	6	85,7%	1	14,3%
Registre de population	7	4	57,1%	3	42,9%
Vol et extorsion	6	6	100,0%	1	16,7%
Infr. contre la sécurité publique	4	4	100,0%		
Législation économique	4	4	100,0%		
Fraude	3			3	100,0%
Infr. contre la foi publique	3			3	100,0%
Ivresse et alcool	3	1	33,3%	2	66,7%
Législation sur les étrangers	3	3	100,0%		
Dégradation de la propriété	2	2	100,0%		
Criminalité informatique	1	1	100,0%		
Infr. contre autres valeurs morales et sentiments	1	1	100,0%		
Infr. contre les moeurs	1	1	100,0%		
Pratiques commerciales	1	1	100,0%		
Total	54	42	77,8%	13	24,1%





1.2. Nombre d'infractions selon le sexe des suspects identifiés (par figure criminelle)

Étant donné que, tant un suspect identifié masculin qu'un suspect identifié féminin peuvent être impliqués lors d'un même fait, il est possible que la somme des colonnes «Hommes» et «Femmes» soit supérieure à la valeur de la colonne «Total...» (voir également la note méthodologique)

Alken

2025

FC Vol moyen de transport

Figure criminelle / Sexe	Nombre total de faits avec au moins 1 suspect identifié	Hommes	%
Vol de vélo	2	2	100,0%
Total	PA	PA	PA

FC Vol autre

Figure criminelle / Sexe	Nombre total de faits avec au moins 1 suspect identifié	Hommes	%	Femmes	%
Vol avec violence sans arme	1	1	100,0%	1	100,0%
Vol à l'étalage	2	2	100,0%		
Total	PA	PA	PA	PA	PA

FC Autre

Figure criminelle / Sexe	Nombre total de faits avec au moins 1 suspect identifié	Hommes	%
Violence contre les métiers d'intérêt général	1	1	100,0%
Total	PA	PA	PA



PH Violence intrafamiliale (VIF)

Figure criminelle / Sexe	Nombre total de faits avec au moins 1 suspect identifié	Hommes	%
VIF: physique, dans le couple	2	2	100,0%
VIF: physique, envers d'autres membres	2	2	100,0%
VIF: psychique, envers d'autres membres	1	1	100,0%
VIF: économique, envers d'autres membres	1	1	100,0%
Total	PA	PA	PA

PH Drogues

Figure criminelle / Sexe	Nombre total de faits avec au moins 1 suspect identifié	Hommes	%
Vente de cocaïne	1	1	100,0%
Vente de drogues synthétiques	1	1	100,0%
Total	PA	PA	PA

PH Violence dans l'espace public

Figure criminelle / Sexe	Nombre total de faits avec au moins 1 suspect identifié	Hommes	%	Femmes	%
Violence physique (voie publique)	2	2	100,0%		
Violence physique (endroit accessible au public)	2	2	100,0%		
Violence psychique (endroit accessible au public)	3			3	100,0%
Total	PA	PA	PA	PA	PA

CRIMINALITE ENREGISTREE: SUSPECTS



PH Autre

Figure criminelle / Sexe	Nombre total de faits avec au moins 1 suspect identifié	Hommes	%	Femmes	%
Cyberharcèlement	3	3	100,0%		
Fraude à l'identité	3			3	100,0%
Total	PA	PA	PA	PA	PA



1.3. Nombre d'infractions selon l'âge des suspects identifiés (par catégorie principale)

Étant donné que, tant un suspect identifié mineur qu'un suspect identifié majeur peuvent être impliqués lors d'un même fait, il est possible que la somme des colonnes «Mineur» et «Majeur» soit supérieure à la valeur de la colonne «Total...»
(voir également la note méthodologique)

Alken

2025

Catégorie principale / Âge	Nombre total de faits avec au moins 1 suspect identifié	Mineur	%	Majeur	%
Infr. contre l'intégrité physique	8			8	100,0%
Drogues	7			7	100,0%
Registre de population	7			7	100,0%
Vol et extorsion	6	2	33,3%	6	100,0%
Infr. contre la sécurité publique	4			4	100,0%
Législation économique	4			4	100,0%
Fraude	3			3	100,0%
Infr. contre la foi publique	3			3	100,0%
Ivresse et alcool	3			3	100,0%
Législation sur les étrangers	3			3	100,0%
Dégradation de la propriété	2			2	100,0%
Criminalité informatique	1			1	100,0%
Infr. contre autres valeurs morales et sentiments	1			1	100,0%
Infr. contre les moeurs	1			1	100,0%
Pratiques commerciales	1			1	100,0%
Total	54	2	3,7%	54	100,0%



1.4. Nombre d'infractions selon l'âge des suspects identifiés (par figure criminelle)

Étant donné que, tant un suspect identifié mineur qu'un suspect identifié majeur peuvent être impliqués lors d'un même fait, il est possible que la somme des colonnes «Mineur» et «Majeur» soit supérieure à la valeur de la colonne «Total...» (voir également la note méthodologique)

Alken

2025

FC Vol moyen de transport

Figure criminelle / Âge	Nombre total de faits avec au moins 1 suspect identifié	Mineur	%	Majeur	%
Vol de vélo	2	2	100,0%	2	100,0%
Total	PA	PA	PA	PA	PA

FC Vol autre

Figure criminelle / Âge	Nombre total de faits avec au moins 1 suspect identifié	Majeur	%
Vol avec violence sans arme	1	1	100,0%
Vol à l'étalage	2	2	100,0%
Total	PA	PA	PA

FC Autre

Figure criminelle / Âge	Nombre total de faits avec au moins 1 suspect identifié	Majeur	%
Violence contre les métiers d'intérêt général	1	1	100,0%
Total	PA	PA	PA

CRIMINALITE ENREGISTREE: SUSPECTS



PH Violence intrafamiliale (VIF)

Figure criminelle / Âge	Nombre total de faits avec au moins 1 suspect identifié	Majeur	%
VIF: physique, dans le couple	2	2	100,0%
VIF: physique, envers d'autres membres	2	2	100,0%
VIF: psychique, envers d'autres membres	1	1	100,0%
VIF: économique, envers d'autres membres	1	1	100,0%
Total	PA	PA	PA

PH Drogues

Figure criminelle / Âge	Nombre total de faits avec au moins 1 suspect identifié	Majeur	%
Vente de cocaïne	1	1	100,0%
Vente de drogues synthétiques	1	1	100,0%
Total	PA	PA	PA

PH Violence dans l'espace public

Figure criminelle / Âge	Nombre total de faits avec au moins 1 suspect identifié	Majeur	%
Violence physique (voie publique)	2	2	100,0%
Violence physique (endroit accessible au public)	2	2	100,0%
Violence psychique (endroit accessible au public)	3	3	100,0%
Total	PA	PA	PA

PH Autre

Figure criminelle / Âge	Nombre total de faits avec au moins 1 suspect identifié	Majeur	%
Cyberharcèlement	3	3	100,0%
Fraude à l'identité	3	3	100,0%
Total	PA	PA	PA



Partie 2: Niveau SUSPECTS-FAIT (comptage du nombre de combinaisons suspect-fait)

2.1. Nombre de suspects-fait selon le sexe des suspects identifiés (TOP 5 des catégories principales)

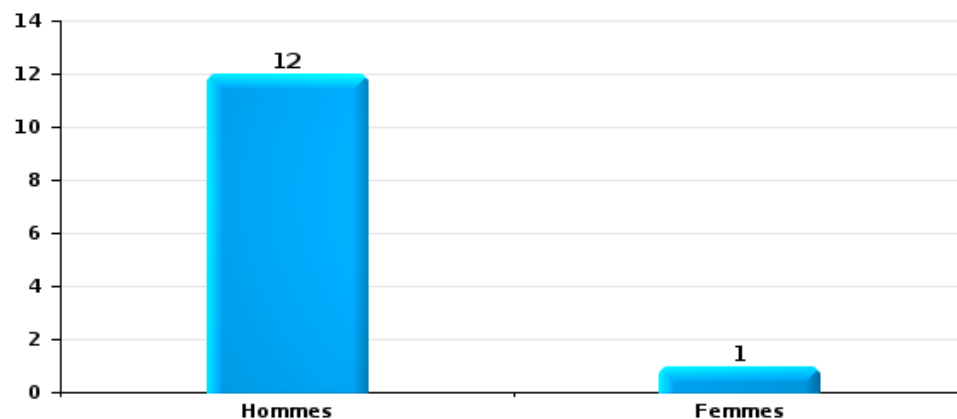
Lorsqu'un même suspect a commis plusieurs faits durant la période considérée, il est aussi comptabilisé plusieurs fois (voir également la note méthodologique)

Alken

2025

Vol et extorsion

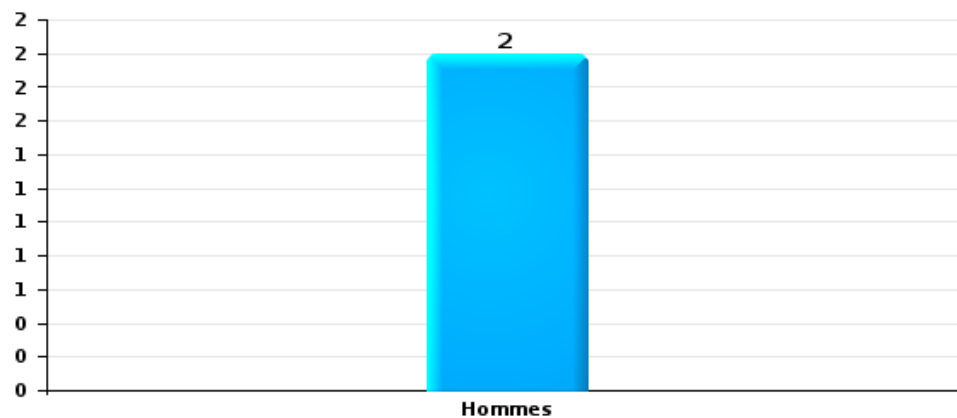
Nombre de suspects-fait selon le sexe





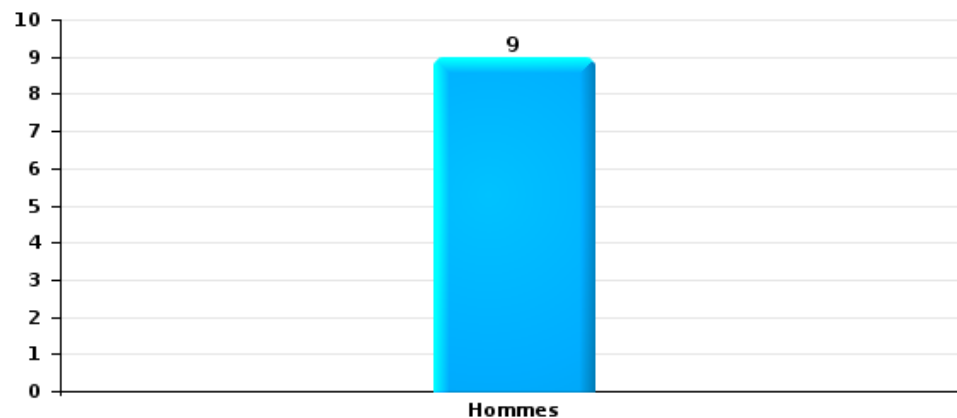
Dégradation de la propriété

Nombre de suspects-fait selon le sexe



Infr. contre l'intégrité physique

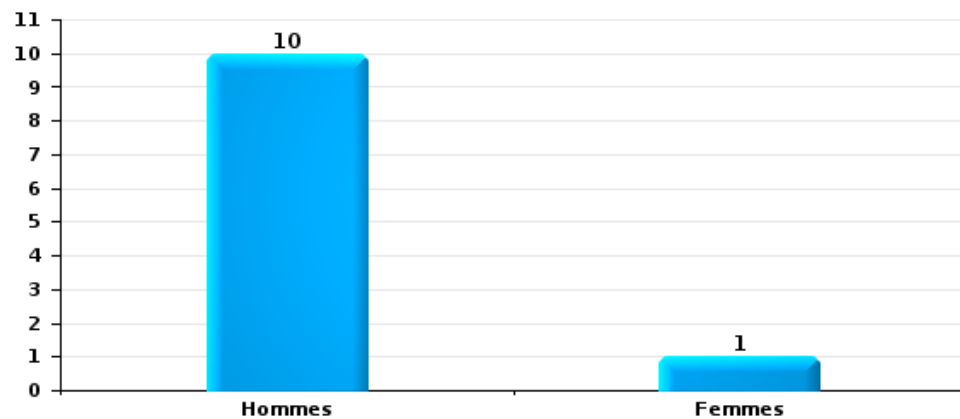
Nombre de suspects-fait selon le sexe





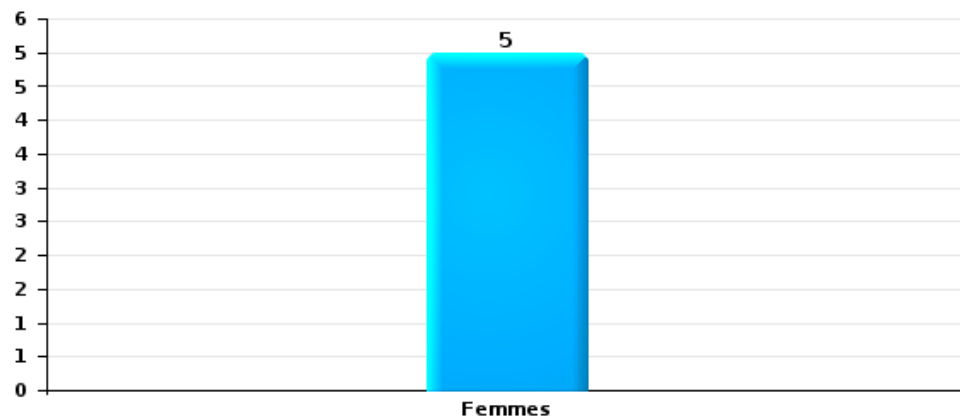
Drogues

Nombre de suspects-fait selon le sexe



Fraude

Nombre de suspects-fait selon le sexe





2.2. Nombre de suspects-fait selon le sexe des suspects identifiés (TOP 5 des figures criminelles)

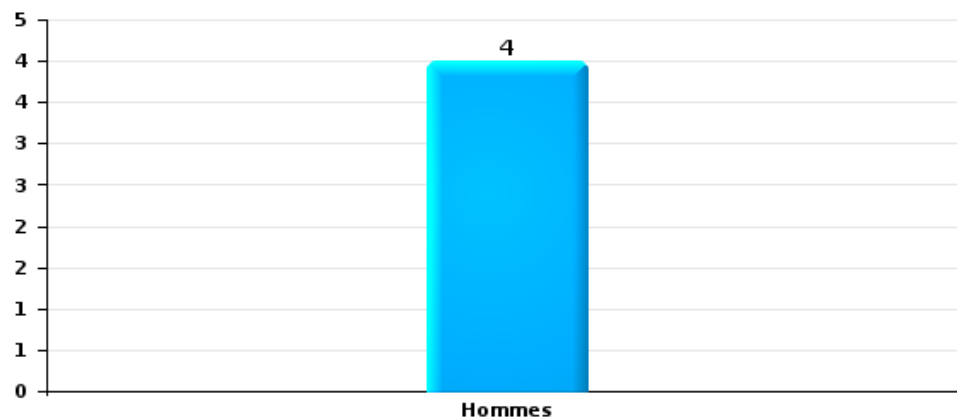
Lorsqu'un même suspect a commis plusieurs faits durant la période considérée, il est aussi comptabilisé plusieurs fois (voir également la note méthodologique)

Alken

2025

Vol de vélo

Nombre de suspects-fait selon le sexe





2.3. Nombre de suspects-fait selon l'âge des suspects identifiés (TOP 5 des catégories principales)

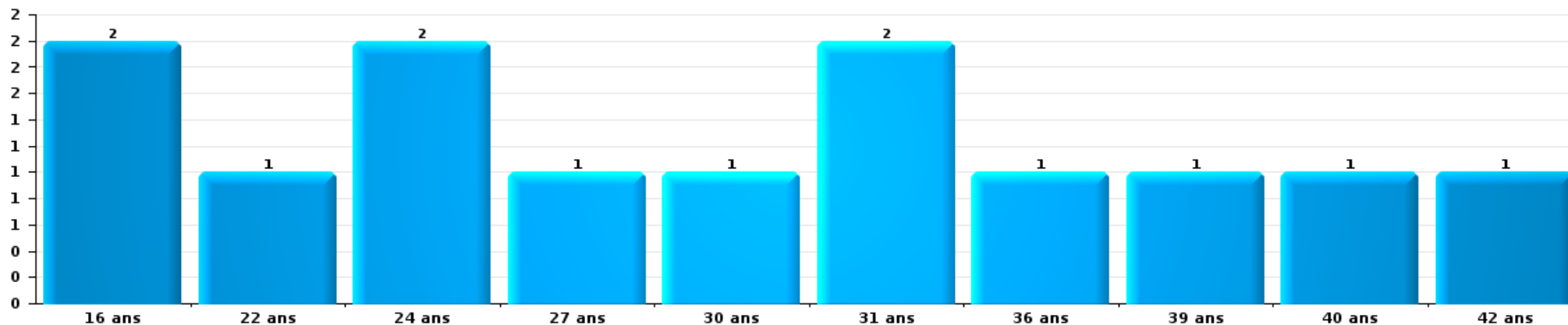
1) Lorsqu'un même suspect a commis plusieurs faits durant la période considérée, il est aussi comptabilisé plusieurs fois, qu'il ait le même âge ou non – 2) Les suspects au-dessous de 14 ans et à partir de 90 ans ne sont pas repris dans le tableau (voir également la note méthodologique)

Alken

2025

Vol et extorsion

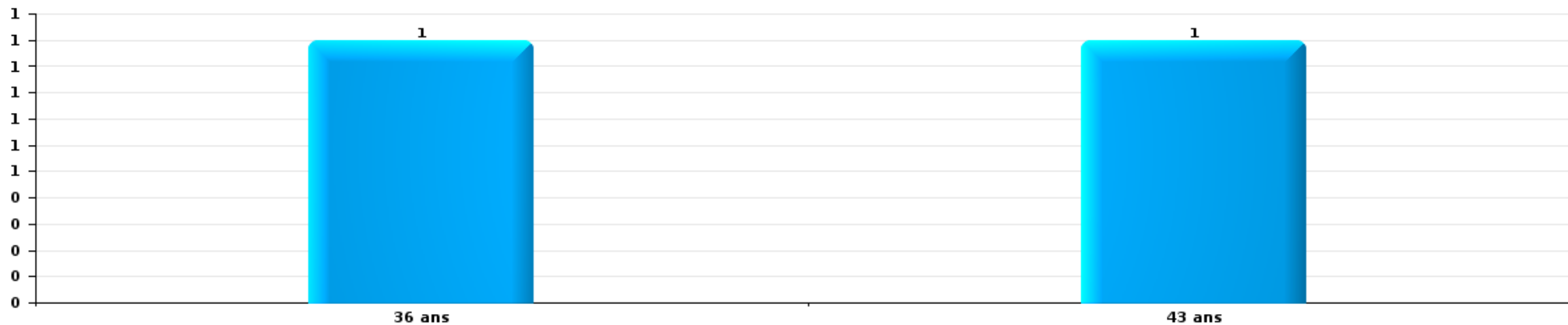
Nombre de suspects-fait par âge (chronologique)





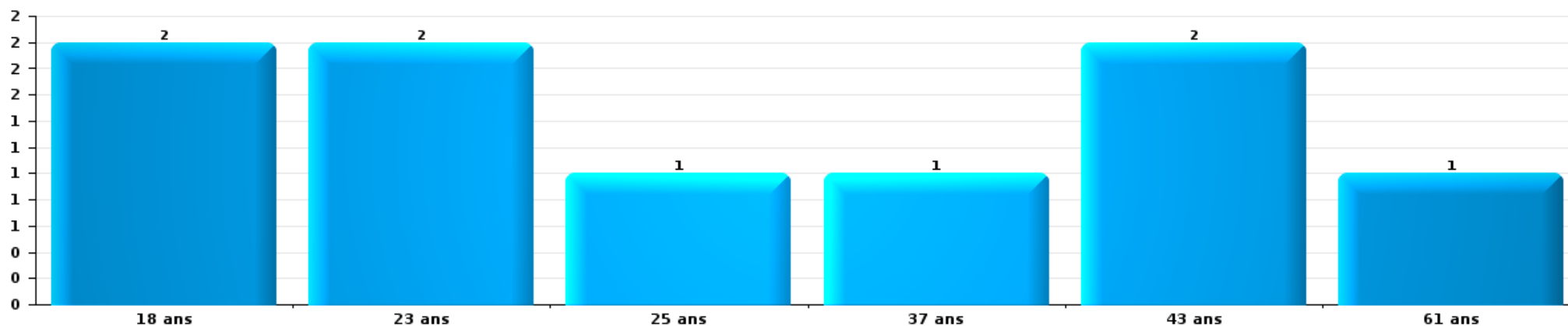
Dégradation de la propriété

Nombre de suspects-fait par âge (chronologique)



Infr. contre l'intégrité physique

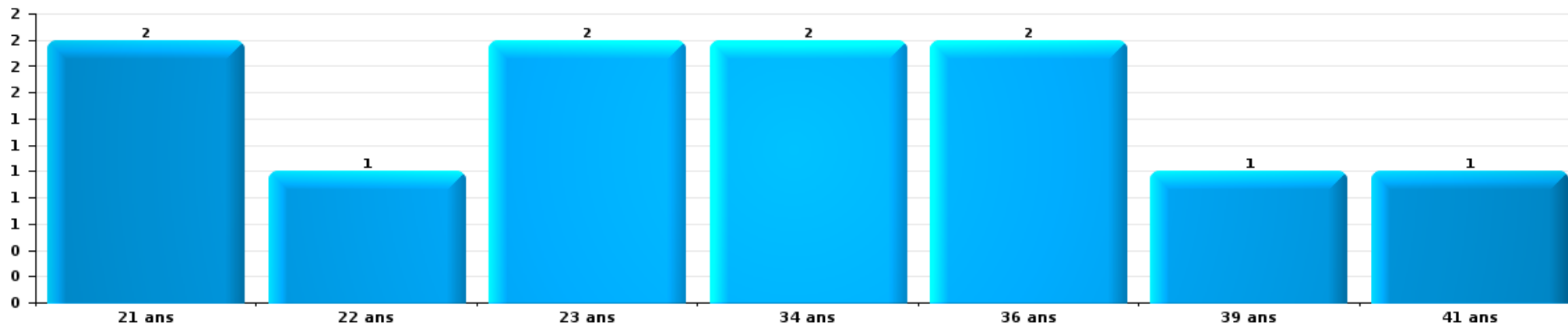
Nombre de suspects-fait par âge (chronologique)





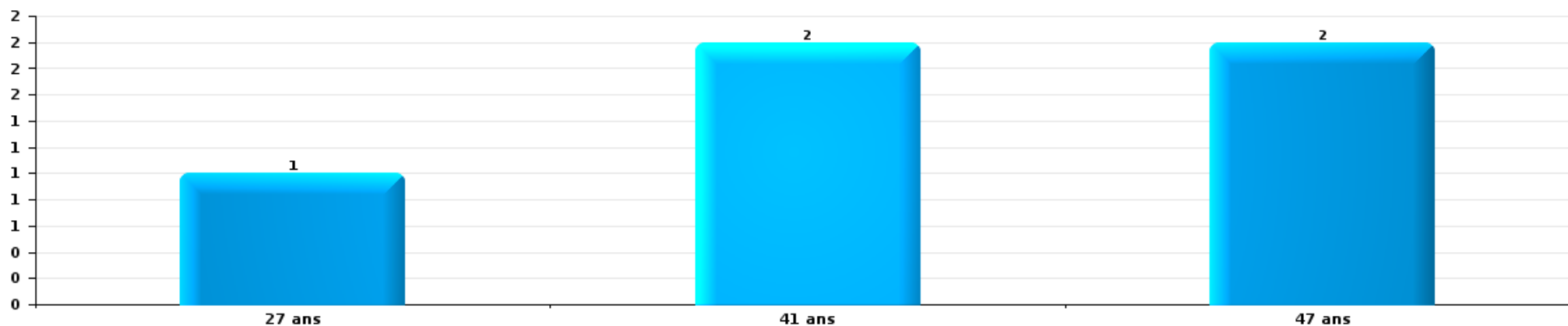
Drogues

Nombre de suspects-fait par âge (chronologique)



Fraude

Nombre de suspects-fait par âge (chronologique)





2.4. Nombre de suspects-fait selon l'âge des suspects identifiés (TOP 5 des figures criminelles)


1) Lorsqu'un même suspect a commis plusieurs faits durant la période considérée, il est aussi comptabilisé plusieurs fois, qu'il ait le même âge ou non – 2) Les suspects au-dessous de 14 ans et à partir de 90 ans ne sont pas repris dans le tableau (voir également la note méthodologique)

Aken

2025

Vol de vélo

Nombre de suspects-fait par âge (chronologique)



STATISTIQUES POLICIERES DE CRIMINALITE

LIEU DE PERPETRATION: COMMUNE

Alken

***ANNEXE I: DETAIL PAR CATEGORIE DE DELIT
CODE PENAL***



Alken

Infraction Code pénal

Infr. contre l'intégrité physique

			2000	2015	2016	2017	2018	2019	2020	2021	2022	2023	2024	2025
Assassinat	Autres	Acc.								1				
		Tent.			2									
	Sous-total				2					1				
Meurtre	Autres	Tent.			1		2				1	2		
		Sous-total			1		2				1	2		
Torture et maltraitance	Torture Traitement inhumain Traitement dégradant	Acc.							1					
		Acc.							2					
		Acc.							1					
	Sous-total							4						
Coups et/ou blessures vol. en sphère familiale	Entre partenaires ou ex-partenaires	Acc.	1	14	13	12	13	12	10	14	13	13	15	11
	Lors d'un différend familial en général	Acc.	4											
	Par les parents envers un mineur	Acc.		2	1					1	1	1	2	
	Envers les parents	Acc.						2	1	1	9	3	5	1
	Envers d'autres ascendants directs ou collatéraux	Acc.		2	2	4			1	2	1	1	1	1
Sous-total		5	18	16	16	13	15	13	17	24	18	23	13	
Coups et/ou blessures vol. hors sphère familiale	Bagarres (=coups réciproques)	Acc.	4	5	5	6	9	10	5	14	15	14	9	1
	Coups envers fonctionnaire de police	Acc.				1				1				
	Envers un mineur par une pers. ayant autorité	Acc.			1	3					1			
	Envers un mineur qualité de l'auteur inconnue	Acc.	2						1		1			2
	Envers pers. vulnérable par pers. ayant autorité	Acc.							1					
	Coups envers personnel autre service public	Acc.								1				
	Coups envers profession médicale	Acc.									1			1
	Non spécifié	Acc.	14	8	3	3	19	9	6	4	11	13	12	9
Sous-total		20	13	9	13	28	19	13	20	28	27	21	13	
Autres infr. volontaires. c/ l'intégrité phys.	Empoisonnement de denrées	Acc.		1										
	Entrave méchante à la circulation	Acc.							1	1				
	Voies de faits et violences légères	Acc.		2	1			1						
Sous-total			3	1				1	1	1				
Infr. involontaires contre l'intégrité physique	Coups et/ou blessures involontaires	Acc.						1		1				
	Morsure de chien	Acc.			3	1	3		2	1	2	2	3	
Sous-total				3	1	3	1	2	2	2	2	3		
Total			25	34	29	33	44	38	33	41	55	49	47	26



Infr. contre la liberté individuelle

		2000	2015	2016	2017	2018	2019	2020	2021	2022	2023	2024	2025
Prise d'otages	Acc.							1					
	Sous-total							1					
Enlèvement de mineur ou personne vulnérable	Enlèvement parental	Acc.							1	1			
	Autre enlèvement	Acc.	1										
		Tent.			1								
		Sous-total	1		1				1	1			
Détenion par un particulier	Acc.		1										
	Sous-total		1										
		Total	2		1			1	1	1			



Infr. contre les mœurs

			2000	2015	2016	2017	2018	2019	2020	2021	2022	2023	2024	2025
Viol n'ayant pas causé la mort	Victime < 10a	Acc.		1										
	Victime 10a - 14a	Acc.							1	1				
	Victime 14a - 16a	Acc.		1		1								
	Victime 16a - 18a	Acc.						1			1			
	Victime majeure	Tent. Acc.									1			
	Sous-total			2	2	1		2	3	2	2			
Viol n'ayant pas causé la mort (nvCPS)	Victime < 16a	Acc.							1					
	Victime 16a - 18a	Acc.									1			
	Victime majeure	Acc.									1	1	2	1
	Sous-total								1		2	1	2	1
Attentat à la pudeur avec violence / menace	Victime 16a - 18a	Acc.							1					
	Victime majeure	Acc.		1						3	1			
	Sous-total			1					1	3	1			
Attentat à la pudeur sans violence / menace	Victime < 16a	Acc.		3	2	2		1	1	2	1			
	Victime 16a - 18a	Acc.					1	1		1				
	Victime âge inconnu	Acc.		1	1		1	2						
	Sous-total			4	3	2	2	4	1	3	1			
Atteinte intégrité sexuelle sans mort (nvCPS)	Victime < 16a	Acc.									1	1	1	
	Victime 16a - 18a	Acc.										1		
	Victime majeure	Acc.									3		2	
	Sous-total										4	2	3	
Pornographie enfantine	Détention	Acc.			1					1	1			
	Distribution	Acc.		1	1		1	2	3					
	Sous-total			1	2		1	2	3	1	1			
Incitation à la débauche	Victime mineure	Acc.						1						
	Non spécifié	Acc.		1										
	Sous-total			1				1						
Outrage public aux bonnes mœurs	Actions (exhibitionnisme, etc.)	Acc.	1		1		1			1				
	Ecrits, images, objets	Acc.		1						1				
	Exhibitionnisme (nvCPS)	Acc.										2		1
	Contenu pornographique extrême ou violent (nvCPS)	Acc.										1	1	
	Sous-total		1	1			1			2		3	1	1
Voyeurisme	Observation/enregistrement de nudité ou intimité	Acc.			1		2		1	1				
	Diffusion enregistrement nudité ou intimité	Acc.							1	1				
	Sous-total			1		2		2	2	2				
Voyeurisme direct (nvCPS)	Victime < 16a	Acc.										1		
	Sous-total											1		



Infr. contre les mœurs

			2000	2015	2016	2017	2018	2019	2020	2021	2022	2023	2024	2025
Voyeurisme via moyen technique ou autre (nvCPS)	Victime < 16a	Acc.									1			
		Sous-total									1			
Diffusion contenu sex. but méchant/lucrat. (nvCPS)	Victime < 16a	Acc.											2	
	Victime majeure	Acc.									1		1	
		Sous-total									1		3	
Grooming online - avec ICT (nvCPS)	Victime < 16a	Acc.											1	
		Sous-total											1	
Images d'abus sexuels de mineurs (nvCPS)	Production/diffusion images abus sexuels (nvCPS)	Acc.											4	1
	Détention/acquisition images abus sexuels (nvCPS)	Acc.										1	1	
		Sous-total										1	5	1
		Total	1	10	9	3	6	9	11	13	13	8	15	3



Infr. contre autres valeurs morales et sentiments

			2000	2015	2016	2017	2018	2019	2020	2021	2022	2023	2024	2025
Harcèlement	Harcèlement par téléphone (OLD)	Acc.	2											
		Acc.	1	8	14	19	23	19	13	19	17	28	34	8
	Sous-total	3	8	14	19	23	19	13	19	17	28	34	8	
Violation de sépulture		Acc.	1			1		3						
		Sous-total	1			1		3						
Violation du secret professionnel		Acc.									1			
		Sous-total									1			
Atteinte à l'honneur	Calomnie et diffamation	Acc.	1	1	7	8	6	5	10	5	11	7	9	1
	Déclaration calomnieuse	Acc.	1											
	Imputation calomnieuse	Acc.	1			2	2	4	1	2			1	
	Divulgateion méchante	Acc.	1			2				1				
	Injures (Délict)	Acc.		1		5	2		2		2	1		1
		Sous-total	4	2	7	17	10	9	13	8	13	8	10	2
Vie privée	Intrusion de nuit	Acc.	1											
	Violation de domicile par un particulier	Acc.	1	1	1	1	1	1		2		1		
	Violation du secret des lettres	Acc.						1						
	Sous-total	2	1	1	1	1	2	2	2	2	1			
Tapage nocturne		Acc.	9											
		Sous-total	9											
Violation de communication par particulier		Acc.							1					
		Sous-total							1					
Abus faiblesses de personnes		Acc.						1						
		Sous-total						1						
Vie privée mineur: publication de l'identité		Acc.										1		
		Sous-total										1		
Vie privée moeurs: publication identité victime		Acc.										1		
		Sous-total										1		
Cyberlokkking (leurre de mineur par ICT)		Acc.									1			
		Sous-total									1			
Occupation bien d'autrui (squatter)	Pénétrer / occuper / séjourner (bien non habité)	Acc.										1		
		Sous-total										1		
Total			19	11	22	38	34	34	27	29	32	40	44	10



Infr. relative au statut juridique de l'enfant

			2000	2015	2016	2017	2018	2019	2020	2021	2022	2023	2024	2025
Non-représentation d'enfants	Par les parents	Acc.	1						1					
		Sous-total	1						1					
		Total	1						1					



Vol et extorsion

			2000	2015	2016	2017	2018	2019	2020	2021	2022	2023	2024	2025	
Vol avec circ. aggr.	Avec violence	Acc.	4			1	2	3	2	2	1			1	
		Tent.							1						
	Sans violence	Acc.	97	69	46	53	57	44	19	25	31	21	29	12	
		Tent.	46	18	30	14	30	16	11	9	9	9	6	4	
	Sous-total		147	87	76	68	89	63	33	36	41	30	35	17	
Vol sans circ. aggr.	Avec violence	Acc.			1					3		1			
	Sans violence, Vol à la tire	Acc.		1	3	1	4	1		1	1	1			
	Sans violence, Vol d'usage	Acc.					1		1						
	Sans violence, Vol domestique	Acc.	1	1	3	2	1		1	2	6	3	5	1	
		Inc.	5												
	Sans violence	Acc.	100	59	49	54	55	68	33	28	41	44	18	28	
	Tent.	2	2	1	3	3	1			1		1	1		
	Sous-total		108	63	57	60	64	70	35	34	49	49	24	30	
Vol non spécifié	Acc.		19												
	Tent.		18	1											
	Sous-total		37	1											
Extorsion	Acc.			4		1		1	2	2	1	3	1		
	Tent.			1					1		1	1			
	Sous-total			5		1		1	3	2	2	4	1		
	Total		292	156	133	129	153	134	71	72	92	83	60	47	



Fraude

			2000	2015	2016	2017	2018	2019	2020	2021	2022	2023	2024	2025
Blanchiment d'argent	Acc.					1	1		2	3	1	5	5	
	Sous-total				1	1			2	3	1	5	5	
Recel	Recel simple	Acc.		1										
	Sous-total			1										
Grivèlerie	Carburant / lubrifiant	Acc.	1						1	1		2		
	Boissons et aliments	Acc.			1									
	Voiture de location	Tent.	1											
	Logements	Acc.	1											
	Sous-total		3		1	1			1	1		2		
Détournement et destruction frauduleuse	Cel frauduleux	Acc.	4	1	4	2	1	2	2		1		1	
	D'objets saisis	Acc.		1										
	Sous-total		4	2	4	2	1	2	2		1		1	
Escroquerie	Fraude par internet	Acc.		17	8	16	16	16	34	19	20	30	34	7
		Tent.				1	2	3	2		1		3	
	Escroquerie sans internet	Acc.		9	2	8	5	6	4	4	7	9	8	7
		Tent.			3	2	1				3		2	4
	Sous-total		6	26	13	27	24	25	40	23	31	39	47	18
Tromperie	Marchandises vendues / travail fourni	Acc.		2		1								
	Sous-total			2		1								
Abus de confiance et infr. apparentées	Abus de confiance	Acc.	5	7	2	4	5	6	7	5	3	3	2	
	Abus des faiblesses	Acc.	1						2	1	1			
	Sous-total		6	7	2	4	5	6	9	6	4	3	2	
Abus de biens sociaux	Par des sociétés	Acc.				1								
	Autres	Acc.					1							
	Sous-total				1	1								
Infr. liées à l'insolvabilité	Par le débiteur	Acc.		1			1	1	2	2			1	2
	Non spécifié	Acc.		1										
	Sous-total			2			1	1	2	2			1	2
Insolvabilité frauduleuse		Acc.		1										
	Sous-total			1										
Chèques sans provision		Acc.												
	Sous-total			2										
Total			21	41	20	37	33	34	56	35	37	49	56	20



Dégradation de la propriété

			2000	2015	2016	2017	2018	2019	2020	2021	2022	2023	2024	2025
Incendie volontaire	Dans lieu habité (de nuit)	Acc.	1				2	1	1					
	Dans un autre lieu (de jour)	Acc.			1		2					2		1
	Dans un autre lieu (de nuit)	Acc.	1	1	1	4	1			1				
		Tent.				1								
	Dans un autre lieu (moment indéterminé)	Acc.		1							1			
	Tent.							1						
	Sous-total		2	2	2	1	9	3	1	1	1	2		1
Destruction par explosion volontaire	Dans un autre lieu (de jour)	Acc.											1	
	Dans un autre lieu (de nuit)	Acc.				1								
	Sous-total				1								1	
Incendie involontaire		Acc.	5	4	8	6	7	3	4	2	3	2	5	1
	Sous-total		5	4	8	6	7	3	4	2	3	2	5	1
Destruction, dénaturation, dégradation	Avec circ. aggr.	Acc.	5		2		1	1						
	Destruction de biens agricoles	Acc.										1		1
	Non spécifié	Acc.	14											
	Sous-total		19		2		1	1				1		1
Vandalisme	Sur véhicules	Inc.	2											
		Acc.	22	20	17	14	15	18	10	19	20	21	17	4
		Tent.							1					
	Sur autres biens mobiliers	Acc.	17	5	4	5	4	4	8	6	10	5	5	4
	Graffitis	Acc.			1	2					1	2		
	Autres détériorations sur biens immobiliers	Acc.	24	14	24	13	23	10	7	15	14	17	16	5
		Tent.	1											
	Dégradation de clôture	Acc.	7			1	1	2						
	Tent.	1												
	Sous-total		74	39	46	35	43	34	26	40	45	45	38	13
	Total		100	45	58	43	60	41	31	43	49	50	44	16



Infr. contre la sécurité publique

			2000	2015	2016	2017	2018	2019	2020	2021	2022	2023	2024	2025
Organisation criminelle	Acc.									1				
	Sous-total									1				
Association de malfaiteurs	Acc.			1		1	1				2			1
	Sous-total			1		1	1				2			1
Evasion de prisonniers	Non-entrée de congé	Acc.											1	
	Non-respect surveillance électronique	Acc.						1					1	
	Sous-total							1					2	
Menaces	Menace d'attentat	Acc.			1									
	Verbales	Acc.	22	9	8	7	14	10	9	12	11	7	5	5
	Ecrites	Acc.			4	5	3	6	5	7	4	1	2	2
	Par gestes, emblèmes	Acc.	9		2	4	8	3	2	4	5	5	4	2
	Non spécifié	Acc.	3											
	Sous-total		34	9	15	16	25	19	16	23	20	13	11	9
	Total		34	10	15	17	26	20	16	24	22	13	13	10



Infr. contre l'autorité publique

		2000	2015	2016	2017	2018	2019	2020	2021	2022	2023	2024	2025
Violence c/ personnes investies autorité publique	Acc.		1										
	Sous-total		1										
Rébellion	Rébellion armée	Acc.			1				1	3			
	Rébellion non armée	Acc.		1	1	1	1	2	3		2	1	
	Sous-total			1	2	1	1	2	4	3	2	1	
Outrages	Acc.	1	1	1			1	1	2				
	Sous-total	1	1	1			1	1	2				
Autres infractions	Bris de scellés	Acc.								1			
	Industrie, commerce et enchères publiques	Acc.				1		2					
	Sous-total					1		2		1			
Total		1	2	2	2	2	2	5	6	4	2	1	



Infr. contre la foi publique

			2000	2015	2016	2017	2018	2019	2020	2021	2022	2023	2024	2025
Faux en écritures	Faux en écritures	Acc.	5	6	5	2	5	4	2	4	2	5	3	1
	Usage de faux en écrit. et écrit. falsifiées	Acc.	1	1	3	1	4	1		3	1	2		
		Sous-total	6	7	8	3	9	5	2	7	3	7	3	1
Usurpation	De fonctions	Acc.				1						1		
	De titres	Acc.				1					1	1		
	De nom	Acc.	1	4	3	7	4	2	1	5	4	7	4	3
		Sous-total	1	4	3	9	4	2	1	5	5	9	4	3
Contrefaçon / falsification	Contrefaçon	Acc.		2								1	1	
	Falsification	Acc.					1	1		1	1	1	1	1
		Sous-total		2			1	1		1	1	2	2	1
Fausses monnaies	Emission	Acc.	3	1	3		1		2		1	1		
		Tent.			1									
		Sous-total	3	1	4		1		2		1	1		
Faux en justice	Fausse déclarations	Acc.				1		2			1			
	Faux serment	Acc.								1				
		Sous-total				1		2		1	1			
		Total	10	14	15	13	15	10	5	14	11	19	9	5



Alken

Infraction Code pénal

Infr. contre la famille

	2000	2015	2016	2017	2018	2019	2020	2021	2022	2023	2024	2025
Bigamie											1	
Acc.											1	
Sous-total											1	
Abandon de famille			1							1	1	
Acc.			1							1	1	
Sous-total			1							1	1	
Refus du droit aux relations personnelles	6	43	12	3	8	4	17	7	11	2	6	2
Acc.	6	43	12	3	8	4	17	7	11	2	6	2
Sous-total	6	43	12	3	8	4	17	7	11	2	6	2
Non-acquittement pension alimentaire	2	1	3						1	1	1	1
Acc.	2	1	3						1	1	1	1
Sous-total	2	1	3						1	1	1	1
Total	8	44	16	3	8	4	17	7	12	4	9	3

Criminalité informatique

	2000	2015	2016	2017	2018	2019	2020	2021	2022	2023	2024	2025
Hacking		1	1	3	3	7	2	2	5	5	6	
Acc.		1	1	3	3	7	2	2	5	5	6	
Sous-total		1	1	3	3	7	2	2	5	5	6	
Faux en informatique		1					4	3	4	3	7	7
Acc.		1					4	3	4	3	7	7
Sous-total		1					4	3	4	3	7	7
Fraude informatique		1	2	3	2	7	37	36	32	20	24	19
Acc.		1	2	3	2	7	37	36	32	20	24	19
Tent.			1				3					
Sous-total		1	3	3	2	7	40	36	32	20	24	19
Sabotage		1						1				
Acc.		1						1				
Sous-total		1						1				
Total		4	4	6	5	14	46	42	41	28	37	26



Exercice illégal de l'autorité publique

		2000	2015	2016	2017	2018	2019	2020	2021	2022	2023	2024	2025
Abus de l'autorité	Acc.								1				
	Sous-total								1				
	Total								1				

Marchand de sommeil

		2000	2015	2016	2017	2018	2019	2020	2021	2022	2023	2024	2025
Sans circ. aggr.	Acc.				1								
	Sous-total				1								
	Total				1								

Traite des êtres humains

		2000	2015	2016	2017	2018	2019	2020	2021	2022	2023	2024	2025
Exploitation économique	Acc.							1					
	Sous-total							1					
	Total							1					

Autres infractions Code pénal

		2000	2015	2016	2017	2018	2019	2020	2021	2022	2023	2024	2025
	Acc.						1						
	Sous-total						1						
	Total						1						

Contravention Code pénal

		2000	2015	2016	2017	2018	2019	2020	2021	2022	2023	2024	2025
Autres contraventions CP	Acc.	4	1										
	Sous-total	4	1										
	Total	4	1										



STATISTIQUES POLICIERES DE CRIMINALITE

LIEU DE PERPETRATION: COMMUNE

Alken

***ANNEXE II: DETAIL PAR CATEGORIE DE DELIT
LOIS SPECIALES***



Alken

Infraction Lois spéciales

Drogues

			2000	2015	2016	2017	2018	2019	2020	2021	2022	2023	2024	2025	
Détention		Acc.	15	24	22	27	29	11	7	15	29	51	72	5	
		Tent.	1												
		Sous-total	16	24	22	27	29	11	7	15	29	51	72	5	
Usage	Usage individuel	Acc.	7												
	Faciliter l'usage	Acc.			1					1		2	1		
	Incitation à l'usage	Acc.			1										
	Désordre, scandale ou danger dans un espace public	Acc.			1			2				1		1	
		Sous-total	7		3			2		1		3	1	1	
Importation et exportation		Acc.	2	1		1							2		
		Sous-total	2	1		1							2		
Fabrication		Acc.		8	2	1	2	1	1	1	1	3			
		Sous-total		8	2	1	2	1	1	1	1	1	3		
Commerce		Acc.	24	11	11	3	6	3	2	5	1	9	9	1	
		Sous-total	24	11	11	3	6	3	2	5	1	9	9	1	
Protoxyde d'azote (gaz hilarant)		Acc.												1	
		Sous-total													1
Autres		Acc.	1	2	1	1		1	1						
		Sous-total	1	2	1	1		1	1						
		Total	50	46	39	33	37	18	11	22	31	68	82	8	

Législation sur les étrangers

			2000	2015	2016	2017	2018	2019	2020	2021	2022	2023	2024	2025
Transmigration illégale	Mariages simulés/blancs sans récompense/contrainte	Acc.										1		3
	Accès au territoire	Acc.		1	2					1		1		
	Séjour	Acc.	2	4	5	2		5		5	3	5	2	
	Inscription au registre des étrangers	Acc.			1					1	1	5	8	10
		Sous-total	2	5	8	2		5		7	4	12	10	13
Traite d'êtres humains		Acc.	1											
		Sous-total	1											
		Total	3	5	8	2		5		7	4	12	10	13



Environnement

			2000	2015	2016	2017	2018	2019	2020	2021	2022	2023	2024	2025
Déchets	Déchets par professionnel	Acc.			1	2			3	1	1	1		
	Déchets par particulier	Acc.			2			3	1	2	2			1
	Déchets par personne indéterminée	Acc.	9											
	Sous-total		9		3	2		3	4	3	3	1		1
Feux d'artifice		Acc.										1		
	Sous-total											1		
Autres que déchets	Urbanisme	Acc.	7	1	4	1	1	2	2	1				
	Bruit	Acc.	4											
	Pollution de l'eau	Acc.	1			1			3	1				
	Pollution de l'air	Acc.							2		1			
	Pollution du sol	Acc.					1							
	Autres nuisances en matière d'environnement	Acc.	7											
Sous-total		19	1	4	2	2	2	7	2	1				
Biodiversité / Faune et flore	Bien-être animal	Acc.	4	1	2	2		4	4	4	7	4	4	1
	Protection de la nature	Acc.	1						2					
	Permis / autorisation animaux	Acc.										1		
	Destruction d'animaux	Acc.			1							1		
		Tent.						1	1					
Sous-total		5	1	3	2		5	7	4	7	6	4	1	
Total		33	2	10	6	2	10	18	9	11	8	4	2	

FPF/DGR/DRI/BIPOL - Statistiques policières de criminalité (date de clôture: 31/10/2025)
 Les données pour les années 2001 jusqu'à 2014 ne sont plus publiées mais restent disponibles sur demande auprès du service BIPOL.
 Les données pour 2025 ne concernent que le 1er semestre.



Armes et explosifs

			2000	2015	2016	2017	2018	2019	2020	2021	2022	2023	2024	2025
Détention illégale	Arme à feu	Acc.		2	2	2	2	1	9	10	4	2		
	Arme blanche ou non à feu	Acc.		2	4	2				1	4	2	1	
	Munition	Acc.							2	1	2	1		
	Pièces/accessoires	Acc.									1			
	Non spécifié	Acc.	3											
	Sous-total		3	4	6	4	2	1	11	12	11	5	1	
Port / transport illégal	Arme à feu	Acc.				1				1				
	Arme blanche ou non à feu	Acc.			4	1	3	1		1	2	2		
	Non spécifié	Acc.	2											
	Sous-total		2		4	2	3	1		2	2	2		
Explosifs		Acc.										1		
	Sous-total											1		
Autre	Non spécifié	Acc.	1											
	Sous-total		1											
	Total		6	4	10	6	5	2	11	14	13	8	1	

Protection de la personne

			2000	2015	2016	2017	2018	2019	2020	2021	2022	2023	2024	2025
Discrimination	Incitation à la discrimination	Acc.												1
	Racisme et xénophobie	Acc.	1		1		1	1		1				
	Fondée sur le handicap	Acc.								1				
	Autre discrimination	Acc.										1		
	Sous-total		1		1		1	1		2		1		1
Protection de la vie privée		Acc.	4		2	1		1			2			
	Sous-total		4		2	1		1			2			
Caméras de surveillance		Acc.						1			1	1	1	
	Sous-total							1			1	1	1	
Droit à l'image		Acc.			1		1							
	Sous-total				1		1							
Autres		Acc.			1							1		
	Sous-total				1							1		
	Total		5		5	1	2	3		2	3	3	1	1



Alken

Infraction Lois spéciales

Hormones et dopage

		2000	2015	2016	2017	2018	2019	2020	2021	2022	2023	2024	2025
Détention	Acc.		1		1				1		1		
	Sous-total:		1		1				1		1		
Fabrication et distribution	Acc.								1				
	Sous-total:								1				
	Total:		1		1				2		1		

Loi du football

		2000	2015	2016	2017	2018	2019	2020	2021	2022	2023	2024	2025
Utiliser objets pyrotechniques territoire royaume	Acc.								1				
	Sous-total:								1				
	Total:								1				

Sécurité privée

		2000	2015	2016	2017	2018	2019	2020	2021	2022	2023	2024	2025
Entreprises de gardiennage / de sécurité	Acc.	1											
	Sous-total:	1											
	Total:	1											

Protection de la jeunesse

		2000	2015	2016	2017	2018	2019	2020	2021	2022	2023	2024	2025
Législation sur l'obligation scolaire	Acc.			1									
	Sous-total:			1									
Législation sur la protection de la jeunesse	Acc.	2	9	10	5	5	4	7	11	7	14	9	11
	Sous-total:	2	9	10	5	5	4	7	11	7	14	9	11
	Total:	2	9	11	5	5	4	7	11	7	14	9	11



Code pénal social

		2000	2015	2016	2017	2018	2019	2020	2021	2022	2023	2024	2025
Harcèlement au travail	Acc.		1							1	1		
	Sous-total:		1							1	1		
Travail illégal	Acc.	1									1		
	Sous-total:	1									1		
Fraude sociale aux cotisations (travail au noir)	Acc.			1	1	1					3		1
	Sous-total:			1	1	1					3		1
Infr. contre foi publique en droit pénal social	Acc.				1						1		
	Sous-total:				1						1		
Escroquerie en droit pénal social	Acc.		1		1			6		3		2	4
	Sous-total:		1		1			6		3		2	4
Autres	Acc.				1	1	1		1			2	
	Sous-total:				1	1	1		1			2	
	Total:	1	2	1	3	2	2	6	1	4	6	4	5

Ivresse et alcool

		2000	2015	2016	2017	2018	2019	2020	2021	2022	2023	2024	2025
Ivresse publique	Acc.	1	2	4	5	3	2	3	3	5	1	1	3
	Sous-total:	1	2	4	5	3	2	3	3	5	1	1	3
	Total:	1	2	4	5	3	2	3	3	5	1	1	3

Registre de population

		2000	2015	2016	2017	2018	2019	2020	2021	2022	2023	2024	2025
	Inc.	1											
	Acc.	12	19	14	17	15	13	16	14	17	12	22	11
	Sous-total:	13	19	14	17	15	13	16	14	17	12	22	11
	Total:	13	19	14	17	15	13	16	14	17	12	22	11



Carte d'identité

		2000	2015	2016	2017	2018	2019	2020	2021	2022	2023	2024	2025
Pas en possession	Acc.				1								
	Sous-total:				1								
Endommagée	Acc.	1											
	Sous-total:	1											
Autres	Acc.	2											
	Sous-total:	2											
	Total:	3			1								

Santé publique

		2000	2015	2016	2017	2018	2019	2020	2021	2022	2023	2024	2025
Politique de la santé	Acc.							3					
	Sous-total:							3					
Législation médicaments	Acc.				1				1			1	
	Sous-total:				1				1			1	
Refus ou négligence respect mesures	Acc.							49	17	1			
	Sous-total:							49	17	1			
Autres	Acc.							6					
	Sous-total:							6					
	Total:				1			58	18	1		1	



Travail

		2000	2015	2016	2017	2018	2019	2020	2021	2022	2023	2024	2025
Commerce ambulant	Acc.	1		1	1								
	Sous-total:	1		1	1								
Rémunération profession réglementée	Acc.	1											
	Sous-total:	1											
Infractions mesure interdiction professionnelle	Acc.					1				1	1		
	Sous-total:					1				1	1		
Non spécifié	Acc.											1	
	Sous-total:											1	
	Total:	2		1	1	1				1	1	1	

Protection des revenus publics

		2000	2015	2016	2017	2018	2019	2020	2021	2022	2023	2024	2025
Fraude fiscale - impôts sur le revenu	Acc.		1										
	Sous-total:		1										
	Total:		1										

Législation économique

		2000	2015	2016	2017	2018	2019	2020	2021	2022	2023	2024	2025
Sociétés	Acc.		1			2				3		1	4
	Sous-total:		1			2				3		1	4
Instruments financiers	Acc.						1						
	Sous-total:						1						
Autres	Acc.											3	
	Sous-total:											3	
	Total:		1			2	1			3		4	4



Pratiques commerciales

		2000	2015	2016	2017	2018	2019	2020	2021	2022	2023	2024	2025
Pratiques du marché et protection du consommateur	Acc.						1						
	Sous-total:						1						
Registre de commerce	Acc.										1	2	1
	Sous-total:										1	2	1
Autres	Acc.		1				1	1	1				
	Sous-total:		1				1	1	1				
	Total:		1				2	1	1		1	2	1

Autres lois spéciales

		2000	2015	2016	2017	2018	2019	2020	2021	2022	2023	2024	2025
Infr. dans le secteur audiovisuel	Acc.	1											
	Sous-total:	1											
Dégradation involontaire câbles télécommunication	Acc.		1		2	1	1	1	4	2	1	3	5
	Sous-total:		1		2	1	1	1	4	2	1	3	5
Infractions Loi police chemins de fer	Acc.		1	3									
	Sous-total:		1	3									
Autres	Acc.			1								1	
	Sous-total:			1								1	
	Total:	1	2	4	2	1	1	1	4	2	1	4	5

STATISTIQUES POLICIERES DE CRIMINALITE

LIEU DE PERPETRATION: COMMUNE

Alken

***ANNEXE III: DETAIL
FIGURES CRIMINELLES / PHENOMENES***



Alken

FC Vol moyen de transport

		2000	2015	2016	2017	2018	2019	2020	2021	2022	2023	2024	2025
Vol de voiture	Acc.	14	1	6	2	1	2	5		3	1	3	2
	Tent.	8	2	1							1		
	Total	22	3	7	2	1	2	5		3	2	3	2
Vol de moto	Acc.		2		1	1		1					1
	Tent.		1										
	Total		3		1	1		1					1
Vol dans les garages	Acc.			1	1								
	Tent.												
	Total			1	1								
Vol de vélomoteur	Acc.	4	2		1					2			
	Tent.												
	Total	4	2		1					2			
Vol de vélo	Acc.	25	17	18	17	13	20	11	8	22	16	12	6
	Inc.	4											
	Tent.						1						
	Total	29	17	18	17	13	21	11	8	22	16	12	6



FC Cambriolage

		2000	2015	2016	2017	2018	2019	2020	2021	2022	2023	2024	2025
Cambriolage dans habitation	Acc.	45	41	26	29	31	24	8	10	12	9	18	7
	Tent.	46	12	18	7	17	9	8	5	8	5	5	2
	Total	91	53	44	36	48	33	16	15	20	14	23	9
Cambriolage ds entreprise ou commerce	Acc.	14	2	4	6	6	5	1	2			1	3
	Tent.	8	4	4	2	3	3	1			2		
	Total	22	6	8	8	9	8	2	2	2	2	1	3
Cambriolage ds service public ou bâtiment administ	Acc.	5	1	3	1	5	2	1	1			1	
	Tent.	1		4	2		1	1					
	Total	6	1	7	3	5	3	2	1			1	
Cambriolage dans bâtiment (total)	Acc.	64	44	33	36	42	31	10	13	12	9	20	10
	Tent.	53	16	26	11	20	13	10	5	8	7	5	2
	Total	117	60	59	47	62	44	20	18	20	16	25	12

FC Vol autre

		2000	2015	2016	2017	2018	2019	2020	2021	2022	2023	2024	2025
Vol à main armée	Acc.					1	2	1	3				1
	Tent.	1											
	Total	1				1	2	1	3				1
Vol avec violence sans arme	Acc.	4	4	1	2	1	2	3	4	2	4	1	
	Tent.		1					2			1		1
	Total	4	5	1	2	1	2	5	4	2	5	1	1
Vol dans ou sur un véhicule	Acc.	42	24	10	11	5		1	1	5	1	4	2
	Tent.	4	1	1	2	4	1	1	1	1			
	Total	46	25	11	13	9	1	2	2	6	1	4	2
Vol d'armes et explosifs	Acc.		2		1		1				1		
	Total		2		1		1				1		



FC Vol autre

		2000	2015	2016	2017	2018	2019	2020	2021	2022	2023	2024	2025
Vol à l'arraché	Acc.	3							1				
	Inc.	1											
	Tent.					1							
	Total	4				1			1				
Vol à la tire	Acc.	1	1	3	1	4	1		1	1	1		
	Total	1	1	3	1	4	1		1	1	1		
Vol à l'étalage	Acc.		3	1	3	10	24	7	10	9	11	1	2
	Tent.				1	1	1						
	Total		3	1	4	11	25	7	10	9	11	1	2
Vol par ruse	Acc.		2		3		3	2	1		1		1
	Tent.					1							
	Total		2		3	1	3	2	1		1		1
Vol de métaux	Acc.		4	2		1	5				2	2	2
	Total		4	2		1	5				2	2	2
Vol sur les chantiers	Acc.	4	3	1	1	5	5	1	1	1			1
	Tent.								1				1
	Total	4	3	1	1	5	5	1	2	1			2
Vol d'animaux	Acc.	3		3	1	1	1				1		
	Total	3		3	1	1	1				1		

Criminalité ICT

		2000	2015	2016	2017	2018	2019	2020	2021	2022	2023	2024	2025
Fraude de cartes de paiements	Acc.		1					1		2	1		1
	Total		1					1		2	1		1
Phishing	Acc.							7	6	5		5	7
	Total							7	6	5		5	7
Shouldersurfing	Acc.										1		1
	Total										1		1



FC Autre

		2000	2015	2016	2017	2018	2019	2020	2021	2022	2023	2024	2025
Violence contre les métiers d'intérêt général	Acc.		1		1				2				1
	Total		1		1				2				1
Graffiti	Acc.			1	2					1	2		
	Total			1	2					1	2		
Dégradation de voiture	Acc.	15	18	17	13	17	18	10	17	20	18	15	4
	Total	15	18	17	13	17	18	10	17	20	18	15	4
Rixe au couteau	Acc.							1	1				
	Total							1	1				



PH Violence intrafamiliale (VIF)

		2000	2015	2016	2017	2018	2019	2020	2021	2022	2023	2024	2025
VIF: physique, dans le couple	Acc.	1	14	13	12	13	12	10	15	13	13	15	11
	Total	1	14	13	12	13	12	10	15	13	13	15	11
VIF: physique, envers des descendants	Acc.		2	1					2	2	1	2	
	Total		2	1					2	2	1	2	
VIF: physique, envers d'autres membres	Acc.	4	2	2	4		3	3	2	11	4	7	3
	Tent.									1			
	Total	4	2	2	4		3	3	2	12	4	7	3
VIF: sexuelle, dans le couple	Acc.							1					
	Total							1					
VIF: sexuelle, envers des descendants	Acc.		1	1				1	1				
	Total		1	1				1	1				
VIF: psychique, dans le couple	Acc.	7	43	12	3	9	4	18	10	11	2	10	2
	Total	7	43	12	3	9	4	18	10	11	2	10	2
VIF: psychique, envers des descendants	Acc.								1	2		1	
	Total								1	2		1	
VIF: psychique, envers d'autres membres	Acc.									2		2	1
	Total									2		2	1
VIF: économique, dans le couple	Acc.			1					2		1		
	Total			1					2		1		
VIF: économique, envers d'autres membres	Acc.	2	1	4						2	1	2	2
	Total	2	1	4						2	1	2	2

PH Hormones et dopage

		2000	2015	2016	2017	2018	2019	2020	2021	2022	2023	2024	2025
Dopage humain	Acc.		1		1				1		2		
	Total		1		1				1		2		



PH Drogues

		2000	2015	2016	2017	2018	2019	2020	2021	2022	2023	2024	2025
Vente de cocaïne	Acc.		1	2		2		1			2	2	1
	Total		1	2		2		1			2	2	1
Production de drogues synthétiques	Acc.		4										
	Total		4										
Import-export de drogues synthétiques	Acc.		1										
	Total		1										
Vente de drogues synthétiques	Acc.		3	1	2	1		1	1		2	1	1
	Total		3	1	2	1		1	1		2	1	1
Production de cannabis (culture)	Acc.		3	1	1		1		1	1	1		
	Total		3	1	1		1		1	1	1		

PH Traite des êtres humains

		2000	2015	2016	2017	2018	2019	2020	2021	2022	2023	2024	2025
TEH - exploitation économique	Acc.							1					
	Total							1					

PH Violence dans l'espace public

		2000	2015	2016	2017	2018	2019	2020	2021	2022	2023	2024	2025
Violence physique (transport public)	Acc.	1				1	1		1	1			
	Total	1				1	1		1	1			
Violence physique (voie publique)	Acc.	7	2	5	5	8	6	4	6	10	4	3	4
	Tent.				1					1	1		
	Total	7	2	5	6	8	6	4	6	11	5	3	4
Violence physique (autre endroit public)	Acc.	1				4		1		1	1		
	Total	1				4		1		1	1		
Violence physique (endroit accessible au public)	Acc.	5	6	3	3	4	4	3	1	8	9	8	4
	Total	5	6	3	3	4	4	3	1	8	9	8	4



PH Violence dans l'espace public

		2000	2015	2016	2017	2018	2019	2020	2021	2022	2023	2024	2025
Violence sexuelle (transport public)	Acc.		1				1						
	Total		1				1						
Violence sexuelle (voie publique)	Acc.	1		2		1							
	Total	1		2		1							
Violence sexuelle (autre endroit public)	Acc.								1				
	Total								1				
Violence sexuelle (endroit accessible au public)	Acc.					1	1		1	1	1		
	Tent.									1			
	Total					1	1		1	2	1		
Violence psychique (transport public)	Acc.	1	1	1	2								
	Total	1	1	1	2								
Violence psychique (voie publique)	Acc.	8	4	4	7	6	7	1	4	1	3	4	2
	Total	8	4	4	7	6	7	1	4	1	3	4	2
Violence psychique (autre endroit public)	Acc.					1							
	Total					1							
Violence psychique (endroit accessible au public)	Acc.	9	6	4	4	5	2	4	9	4	7	8	6
	Total	9	6	4	4	5	2	4	9	4	7	8	6
Vol à main armée (voie publique)	Tent.	1											
	Total	1											
Vol à main armée (endroit accessible au public)	Acc.					1		1	2				1
	Total					1		1	2				1
Vol avec violence sans arme (voie publique)	Acc.									1	1		
	Total									1	1		
Vol avec violence sans arme (autre endroit public)	Acc.								1		1		
	Total								1		1		
Vol avec violence sans arme (endr. acces. au pub.)	Acc.	4			1		1	1	1				
	Total	4			1		1	1	1				



PH Autre

		2000	2015	2016	2017	2018	2019	2020	2021	2022	2023	2024	2025
Faux policiers	Acc.								1				
	Total								1				
Terrorisme, extrémisme et radicalisme	Acc.						1			1			
	Total						1			1			
Cyberharcèlement	Acc.	2	2	4	6	2	3	6	8	3	5	4	7
	Total	2	2	4	6	2	3	6	8	3	5	4	7
Fraude à l'identité	Acc.	3	8	4	8	5	2	3	7	6	10	6	4
	Tent.												1
	Total	3	8	4	8	5	2	3	7	6	10	6	5

STATISTIQUES POLICIERES DE CRIMINALITE

LIEU DE PERPETRATION: COMMUNE

Alken

***ANNEXE IV: FAITS ENREGISTRES
NON CRIMINELS***



Alken

Faits non criminels

Maladies / Décès / Disparition

	2000	2015	2016	2017	2018	2019	2020	2021	2022	2023	2024	2025
Suicide	4	5	3		11	4	4	5	5	4	5	
Personne malade	3	4	4	8	10	10	4	12	15	7	3	2
Décès suspect	1	1	2	3	2	1	2	1	2	4	2	
Décès naturel	2	1			1		2					
Disparition (personne disparue)	2	4	1		4	8	4	6	2	3	6	1
Accident (sauf roulage)	1	11	1		2	2	3	1	1	1	1	
Sécurité des travailleurs (accident du travail)										1		
Autres	2											
Total	15	26	11	11	30	25	19	25	25	20	17	3

Appels

	2000	2015	2016	2017	2018	2019	2020	2021	2022	2023	2024	2025
Alarme							1					
Appels										1		
Total							1			1		

Problèmes sociaux

	2000	2015	2016	2017	2018	2019	2020	2021	2022	2023	2024	2025
Différends familiaux	23	7	2	1	13	22	24	26	24	18	12	17
Différend (pas de coups)	2	1	1	1	3	4	2	1	1	1	1	
Affaire civile	7	4	1	10	2	1	4	3		1		
Protection de la jeunesse	3	19	3		20	10	8	3	7	21	24	24
Autres	3		1	3	3	2	2	4	4	5	5	2
Total	38	31	8	15	41	39	40	37	36	46	42	43



Catastrophes

	2000	2015	2016	2017	2018	2019	2020	2021	2022	2023	2024	2025
Dégâts tempête								1				
Total								1				

Ordre public

	2000	2015	2016	2017	2018	2019	2020	2021	2022	2023	2024	2025
Troubles		1		1		1		1		2		
Total		1		1		1		1		2		

Agissements suspects

	2000	2015	2016	2017	2018	2019	2020	2021	2022	2023	2024	2025
	6	7	3	4	1	6	3	1	2		1	
Total	6	7	3	4	1	6	3	1	2		1	

Objets trouvés

	2000	2015	2016	2017	2018	2019	2020	2021	2022	2023	2024	2025
		2	3	3		2	1	1	1	1		
Total		2	3	3		2	1	1	1	1		

Objets perdus

	2000	2015	2016	2017	2018	2019	2020	2021	2022	2023	2024	2025
	144	364	387	204	190	169	126	109	150	125	115	63
Total	144	364	387	204	190	169	126	109	150	125	115	63



Autres non-infractions

	2000	2015	2016	2017	2018	2019	2020	2021	2022	2023	2024	2025
Ordonnance de capture	1		1								1	
Réhabilitation											1	
Non-respect des conditions		3	3	2	2	5	2		1	1	2	
Procès-verbal d'information	8	23	12	11	20	10	7	4	4		3	
Notification		2	5	8	14			1				3
Dégradation involontaire câbles (non-télécom)		1	4			1	2	1		1	1	1
Comportement lié à une radicalisation violente						1			1			
Demande signalement surveillance électronique								1	5	5	8	1
Fonction de contrôle armes			1	2				2	4	2	7	4
Autres non infractions	9											
Total	18	29	26	23	36	17	11	9	15	9	23	9