

# ***STATISTIQUES POLICIERES DE CRIMINALITE***

---

*LIEU DE PERPETRATION: COMMUNE*

**Tournai**

***2000 - 1er Semestre 2025***

*Police fédérale - DGRIDRIIBIPOL*

# ***STATISTIQUES POLICIERES DE CRIMINALITE***

---

*LIEU DE PERPETRATION: COMMUNE*

**Tournai**

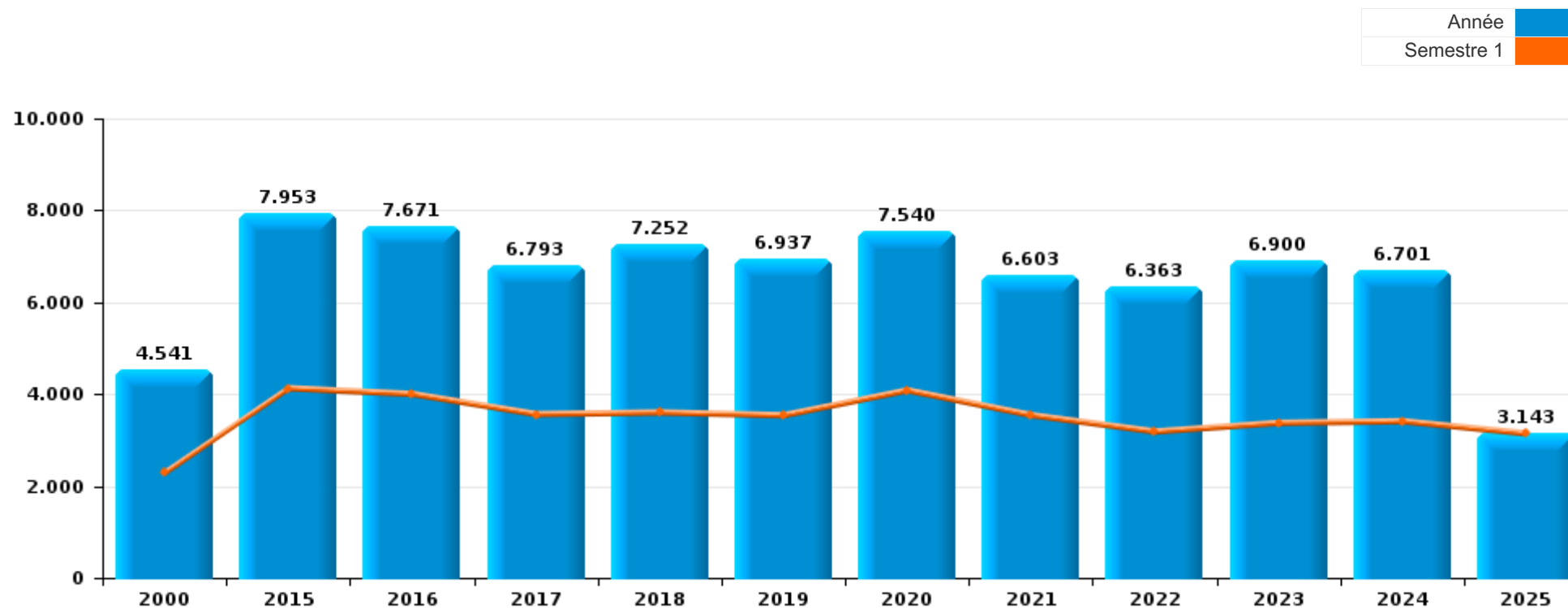
***PARTIE I : INFRACTIONS JUDICIAIRES***

# CRIMINALITE ENREGISTREE COMMISE AU NIVEAU DE LA COMMUNE



## Tournai

	2000	2015	2016	2017	2018	2019	2020	2021	2022	2023	2024	2025
Nombre total des délits	4.541	7.953	7.671	6.793	7.252	6.937	7.540	6.603	6.363	6.900	6.701	3.143



FPF/DGR/DRI/BIPOL - Statistiques policières de criminalité (date de clôture: 31/10/2025)

Les données pour les années 2001 jusqu'à 2014 ne sont plus publiées mais restent disponibles sur demande auprès du service BIPOL.

Les données pour 2025 ne concernent que le 1er semestre.



Tournai

	2000	2015	2016	2017	2018	2019	2020	2021	2022	2023	2024	2025
Vol et extorsion	2.258	3.283	3.050	2.531	2.749	2.407	1.417	1.477	1.660	1.818	1.682	809
Infr. contre l'intégrité physique	403	684	718	654	752	806	598	609	780	752	764	357
Dégradation de la propriété	538	1.006	893	846	781	709	572	611	552	575	528	239
Fraude	165	342	314	247	299	290	339	421	533	591	521	239
Infr. contre la sécurité publique	310	406	355	321	331	390	330	398	364	426	418	187
Infr. contre autres valeurs morales et sentiments	38	348	315	300	277	344	321	350	353	423	439	193
Drogues	252	262	246	337	330	310	330	348	334	359	368	168
Ivresse et alcool	11	225	301	259	291	287	266	254	337	361	295	119
Santé publique		5	2	3	4	3	2.037	814	31	2	1	1
Criminalité informatique		110	135	92	164	174	180	187	307	389	422	242
Registre de population	3	216	140	174	147	223	173	188	215	213	192	81
Législation sur les étrangers	60	130	222	142	211	131	112	164	113	121	157	97
Infr. contre la foi publique	50	195	226	172	112	110	101	80	89	113	120	42
Armes et explosifs	38	149	119	142	150	124	95	127	106	123	70	37
Infr. contre les mœurs	63	86	113	97	104	111	112	135	137	130	125	55
Protection de la jeunesse	5	69	72	64	74	102	92	144	128	169	200	93
Infr. contre la famille	101	141	122	77	121	77	62	62	51	67	79	36
Infr. contre l'autorité publique	42	69	69	91	112	99	111	95	76	87	98	40
Code pénal social		29	74	40	56	47	27	34	50	37	55	33
Autres lois spéciales	4	24	66	77	51	51	144	4	7	29	16	8
Environnement	38	50	24	28	32	40	27	31	31	33	45	14
Protection de la personne	9	24	22	24	17	30	33	26	37	25	21	23
Infr. relative au statut juridique de l'enfant	7	8	9	22	21	9	16	11	18	15	11	3
Contravention Code pénal	129	1			1	1		1		3		1
Travail	5	26	23	12	9	7	6	7	6	3	18	5
Infr. contre la liberté individuelle	3	5	9	10	20	14	7	8	11	8	15	7
Législation économique	1	11	13	13	7	10	14	7	13	11	6	1
Carte d'identité	4	25	3	4	7	6	7	1	2	2	1	4
Pratiques commerciales	1	4	7	3	1	1	1		1	2	14	
Exercice illégal de l'autorité publique		2	1	3	5	12	2	1	3		5	
Protection des revenus publics	2	5	4		5	5		2	2	3	3	3
Traite des êtres humains		4	2	5	2	1	3		2	2	2	2
Autres infractions Code pénal		1			1	1	1	1	10	3	2	1
Marchand de sommeil		2		1		1	1	4	2	4	2	
Sécurité privée	1	1	2		3	2	2		1	1		
Hormones et dopage		2		2	4		1					
Infr. contre la Sécurité de l'Etat		2			1							2
Provocation crime ou délits								1	1			3
Code pénal militaire et milice		1										3
Loi du football						2					1	
<b>Sous-total</b>	<b>4.541</b>	<b>7.953</b>	<b>7.671</b>	<b>6.793</b>	<b>7.252</b>	<b>6.937</b>	<b>7.540</b>	<b>6.603</b>	<b>6.363</b>	<b>6.900</b>	<b>6.701</b>	<b>3.143</b>
<b>Contravention règlement policier local</b>		541	675	353	1.555	1.507	1.048	1.173	1.291	1.282	1.110	505
<b>Sous-total</b>		<b>541</b>	<b>675</b>	<b>353</b>	<b>1.555</b>	<b>1.507</b>	<b>1.048</b>	<b>1.173</b>	<b>1.291</b>	<b>1.282</b>	<b>1.110</b>	<b>505</b>
<b>Total</b>	<b>4.541</b>	<b>8.494</b>	<b>8.346</b>	<b>7.146</b>	<b>8.807</b>	<b>8.444</b>	<b>8.588</b>	<b>7.776</b>	<b>7.654</b>	<b>8.182</b>	<b>7.811</b>	<b>3.648</b>

FPF/DGR/DRI/BIPOL - Statistiques policières de criminalité (date de clôture: 31/10/2025)

Les données pour les années 2001 jusqu'à 2014 ne sont plus publiées mais restent disponibles sur demande auprès du service BIPOL.

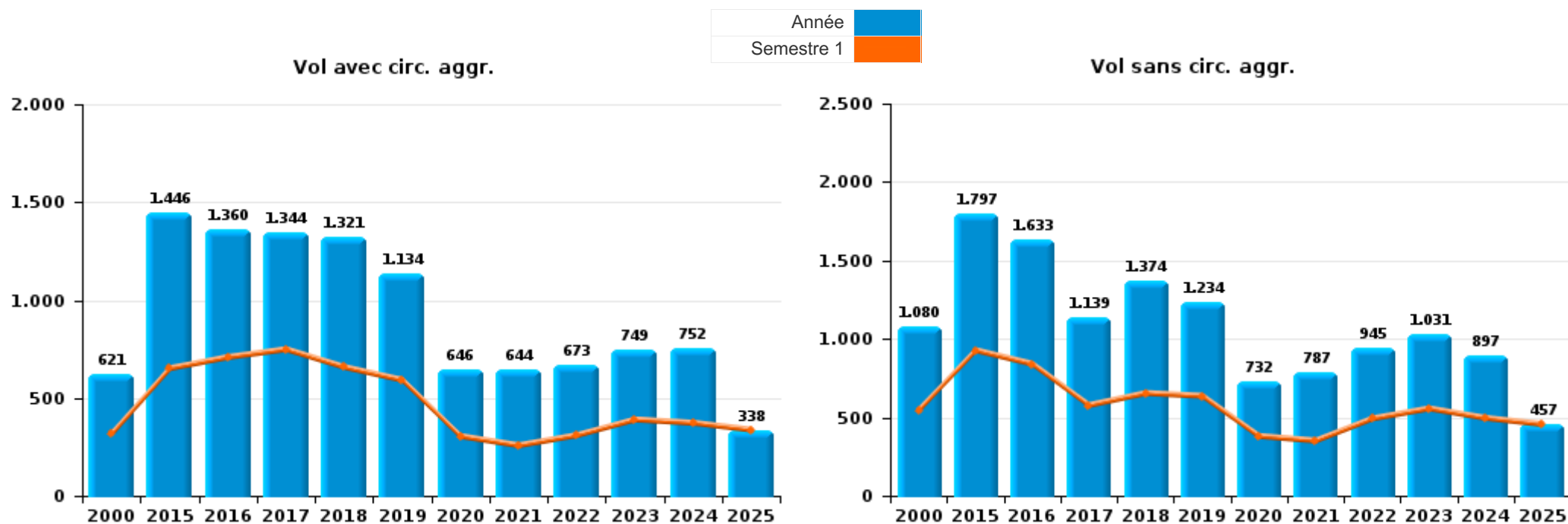
Les données pour 2025 ne concernent que le 1er semestre.



I.1. Catégorie des infractions : Vol et extorsion (top 5 des infractions au niveau national 2024)

Tournai

	2000	2015	2016	2017	2018	2019	2020	2021	2022	2023	2024	2025
<b>Vol sans circ. aggr.</b>	1.080	1.797	1.633	1.139	1.374	1.234	732	787	945	1.031	897	457
<b>Vol avec circ. aggr.</b>	621	1.446	1.360	1.344	1.321	1.134	646	644	673	749	752	338
<b>Vol non spécifié</b>	556	8	24	21	18	11	8	8	9	12	5	3
<b>Extorsion</b>	1	32	33	27	36	28	31	38	33	26	28	11
<b>Total</b>	<b>2.258</b>	<b>3.283</b>	<b>3.050</b>	<b>2.531</b>	<b>2.749</b>	<b>2.407</b>	<b>1.417</b>	<b>1.477</b>	<b>1.660</b>	<b>1.818</b>	<b>1.682</b>	<b>809</b>





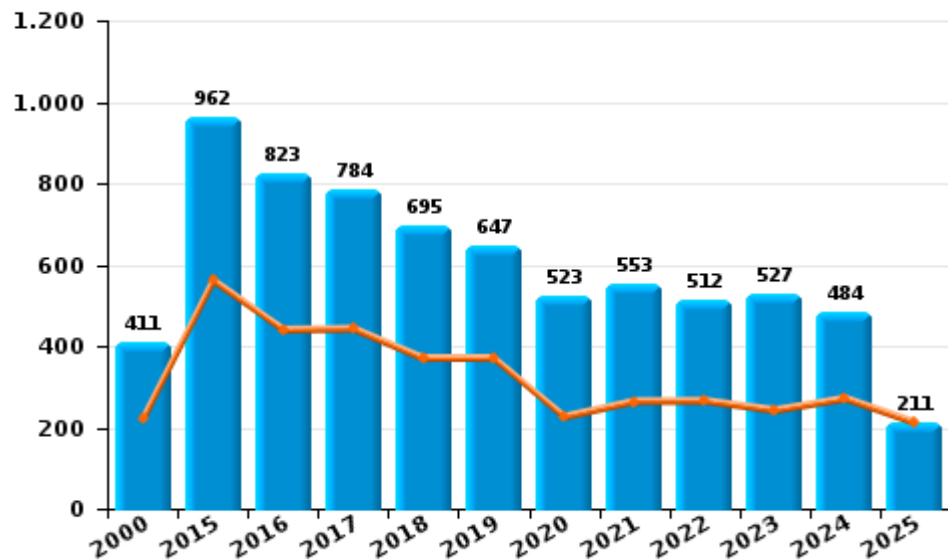
I.2. Catégorie des infractions : Dégradation de la propriété (top 5 des infractions au niveau national 2024)

Tournai

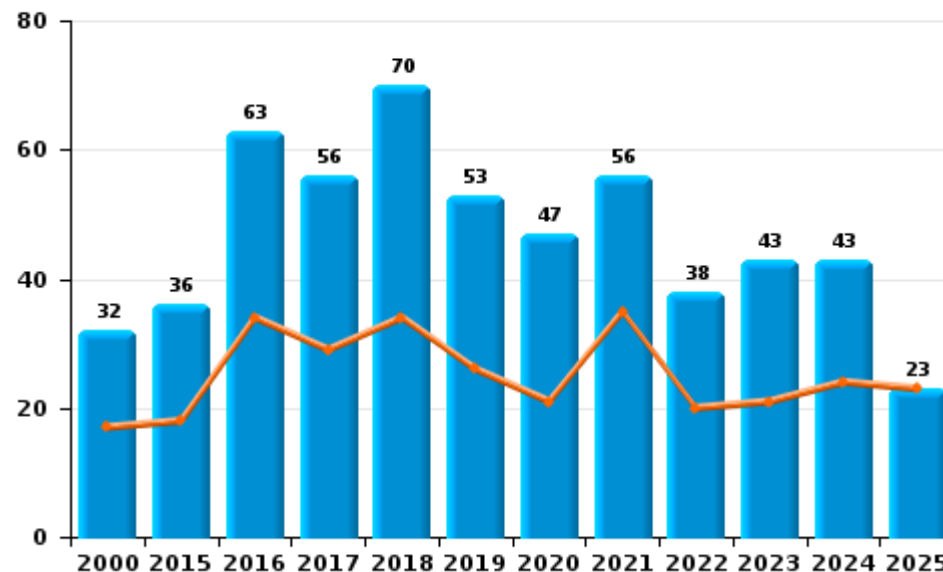
	2000	2015	2016	2017	2018	2019	2020	2021	2022	2023	2024	2025
Vandalisme	411	962	823	784	695	647	523	553	512	527	484	211
Incendie volontaire	25	25	38	39	55	39	34	36	22	26	25	11
Incendie involontaire	7	11	25	17	15	14	13	20	16	17	18	12
Destruction, dénaturaion, dégradation	95	6	7	6	16	9	2	2	2	5	1	5
Destruction par explosion volontaire		2										
<b>Total</b>	<b>538</b>	<b>1.006</b>	<b>893</b>	<b>846</b>	<b>781</b>	<b>709</b>	<b>572</b>	<b>611</b>	<b>552</b>	<b>575</b>	<b>528</b>	<b>239</b>

Année ■  
Semestre 1 ■

Vandalisme



Incendie

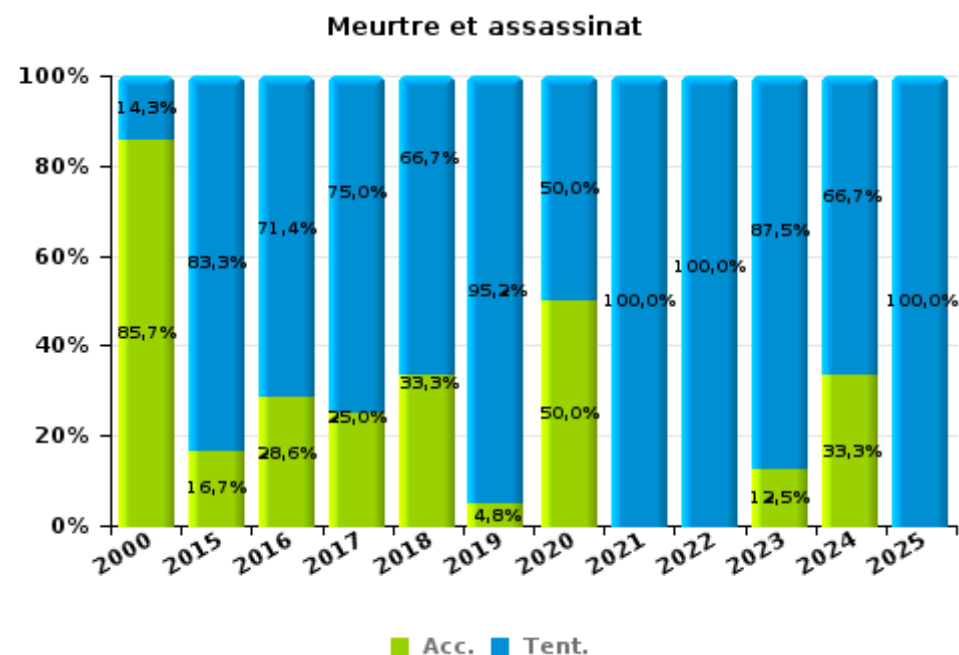
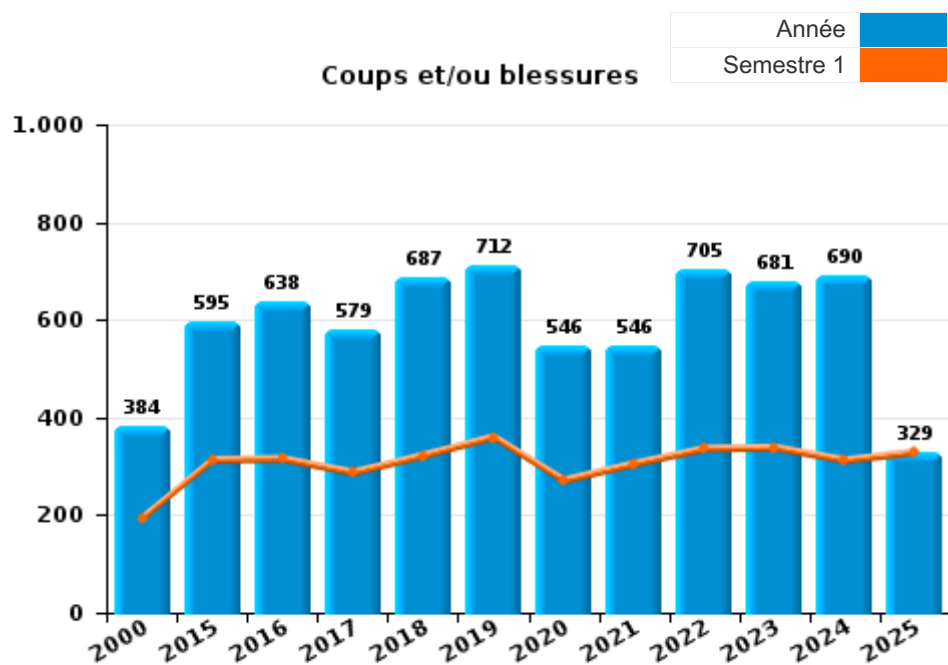




I.3. Catégorie des infractions : Infr. contre l'intégrité physique (top 5 des infractions au niveau national 2024)

Tournai

	2000	2015	2016	2017	2018	2019	2020	2021	2022	2023	2024	2025
Coups et/ou blessures	384	595	638	579	687	712	546	546	705	681	690	329
Autres	12	83	73	71	59	73	48	60	66	55	65	26
Meurtre et assassinat	7	6	7	4	6	21	4	3	9	16	9	2
<b>Total</b>	<b>403</b>	<b>684</b>	<b>718</b>	<b>654</b>	<b>752</b>	<b>806</b>	<b>598</b>	<b>609</b>	<b>780</b>	<b>752</b>	<b>764</b>	<b>357</b>



FPF/DGR/DRI/BIPOL - Statistiques policières de criminalité (date de clôture: 31/10/2025)  
 Les données pour les années 2001 jusqu'à 2014 ne sont plus publiées mais restent disponibles sur demande auprès du service BIPOL.  
 Les données pour 2025 ne concernent que le 1er semestre.



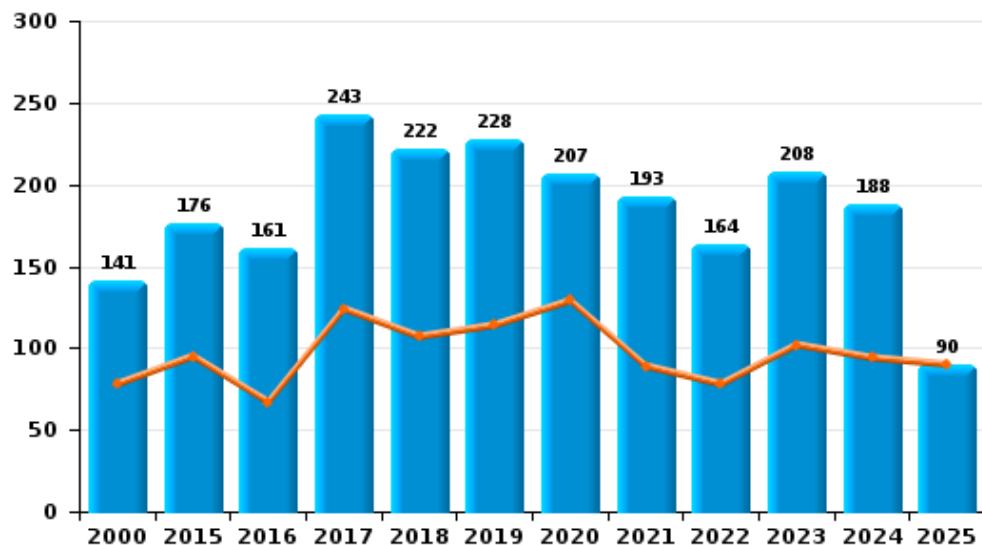
I.4. Catégorie des infractions : Drogues (top 5 des infractions au niveau national 2024)

Tournai

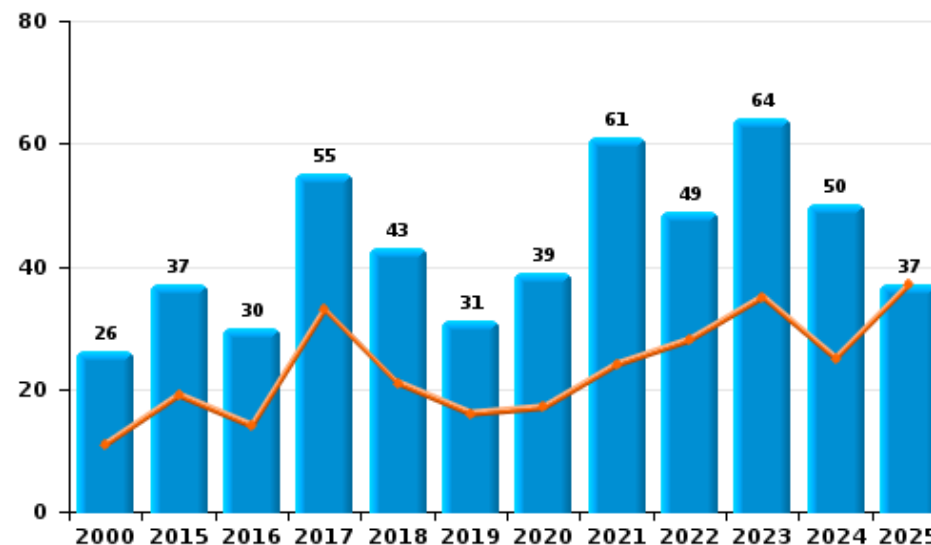
	2000	2015	2016	2017	2018	2019	2020	2021	2022	2023	2024	2025
Détention	141	176	161	243	222	228	207	193	164	208	188	90
Commerce	26	37	30	55	43	31	39	61	49	64	50	37
Autres	5	6	18	9	16	14	39	76	92	62	106	38
Importation et exportation	25	22	23	22	37	22	35	3	12	12	8	2
Usage	55	13	6	7	8	13	5	8	9	12	13	1
Fabrication		8	8	1	4	2	5	7	8	1	2	
Protoxyde d'azote (gaz hilarant)											1	
<b>Total</b>	<b>252</b>	<b>262</b>	<b>246</b>	<b>337</b>	<b>330</b>	<b>310</b>	<b>330</b>	<b>348</b>	<b>334</b>	<b>359</b>	<b>368</b>	<b>168</b>

Année	<span style="color: blue;">■</span>
Semestre 1	<span style="color: orange;">■</span>

Détention



Commerce





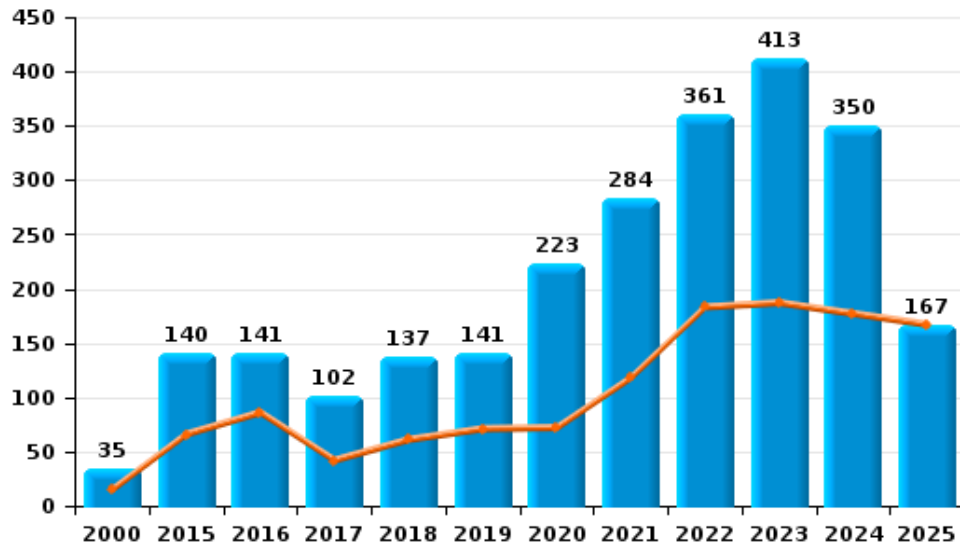
I.5. Catégorie des infractions : Fraude (top 5 des infractions au niveau national 2024)

Tournai

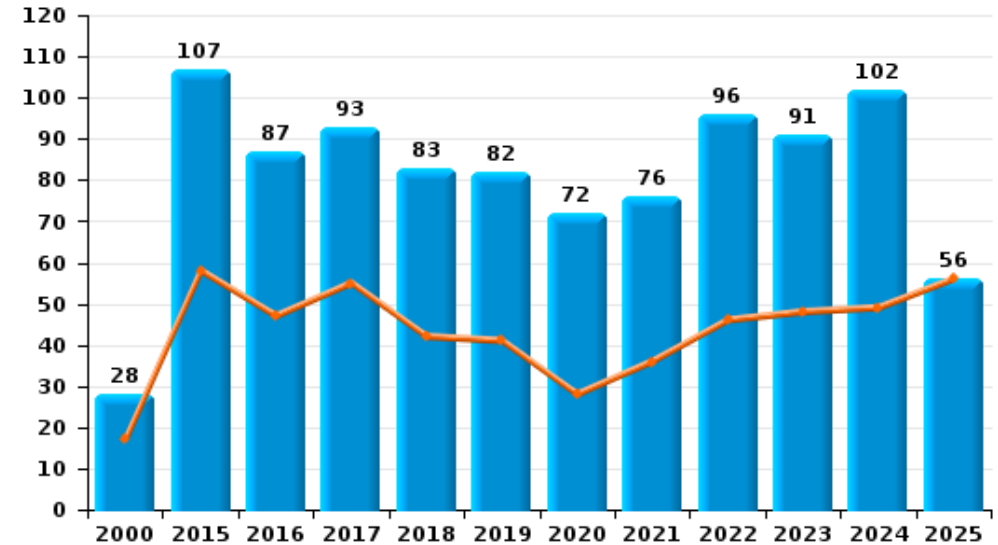
	2000	2015	2016	2017	2018	2019	2020	2021	2022	2023	2024	2025
Escoquerie	35	140	141	102	137	141	223	284	361	413	350	167
Abus de confiance et infr. apparentées	28	107	87	93	83	82	72	76	96	91	102	56
Détournement et destruction frauduleuse	49	23	26	27	35	30	9	20	31	39	22	3
Recel	11	30	24	8	17	17	14	19	22	21	17	5
Fraudes: Autres	27	17	13	5	9	6	15	17	17	18	16	6
Grivèlerie	13	8	12	3	15	10	5	4	4	6	9	2
Infr. liées à l'insolvabilité	2	17	11	9	3	4	1	1	2	3	5	
<b>Total</b>	<b>165</b>	<b>342</b>	<b>314</b>	<b>247</b>	<b>299</b>	<b>290</b>	<b>339</b>	<b>421</b>	<b>533</b>	<b>591</b>	<b>521</b>	<b>239</b>



Escoquerie



Abus de confiance et infr. apparentées



FPF/DGR/DRI/BIPOL - Statistiques policières de criminalité (date de clôture: 31/10/2025)

Les données pour les années 2001 jusqu'à 2014 ne sont plus publiées mais restent disponibles sur demande auprès du service BIPOL.

Les données pour 2025 ne concernent que le 1er semestre.

# ***STATISTIQUES POLICIERES DE CRIMINALITE***

---

*LIEU DE PERPETRATION: COMMUNE*

**Tournai**

***PARTIE II : FIGURES CRIMINELLES / PHENOMENES***



**Tournai**

**FC Vol moyen de transport**

	2000	2015	2016	2017	2018	2019	2020	2021	2022	2023	2024	2025
Vol de voiture	256	118	116	91	108	80	61	58	61	74	71	48
Vol de moto	7	7	6	6	10	3	5	2	3	4	10	1
Carjacking	7	3	5	4	5	1	3	3	4	4		2
Homejacking	2	1	2	5	1			1	1	1	1	6
Vol dans les garages	2	11	16	7	13	1	3	1	1	1	2	2
Vol de vélomoteur	142	43	28	17	26	7	8	14	10	23	23	14
Vol de vélo	143	148	160	127	146	157	123	77	101	79	80	43

**FC Cambriolage**

	2000	2015	2016	2017	2018	2019	2020	2021	2022	2023	2024	2025
Cambriolage dans habitation	209	556	504	560	477	457	246	243	209	256	272	138
Cambriolage ds entreprise ou commerce	100	136	124	94	72	92	37	50	77	58	60	27
Cambriolage ds service public ou bâtiment administ	54	87	46	47	38	39	21	16	19	11	18	10
Vol au bélier	3			1							3	
Cambriolage dans bâtiment (total)	358	779	674	701	587	588	304	309	305	325	350	175



**FC Vol autre**

	2000	2015	2016	2017	2018	2019	2020	2021	2022	2023	2024	2025
Vol à main armée	24	32	33	29	37	31	22	28	16	17	11	8
Vol avec violence sans arme	67	152	177	117	130	103	73	87	78	89	83	44
Vol dans ou sur un véhicule	519	690	629	550	723	471	276	270	331	367	331	137
Vol d'armes et explosifs	8	21	29	19	25	22	8	10	11	10	18	2
Arrachage de sac à main	6	14	20	4	9	6	1	5	4	4	1	
Vol à l'arraché	38	71	66	34	48	33	19	19	20	20	20	9
Vol à la tire	22	128	139	67	89	92	37	43	59	77	93	23
Vol à l'étalage	77	205	232	150	200	229	121	123	168	230	162	68
Vol par ruse	102	36	30	22	23	19	11	14	12	11	20	10
Vol de métaux	5	20	47	12	25	25	14	15	24	27	11	5
Vol sur les chantiers	16	22	22	28	27	14	12	32	37	14	19	4
Home-invasion		1	2	1	2	2						2
Vol d'animaux		14	3	7	6	8	6	5	5	8	2	1
Vol de cargaison		75	67	44	117	96	80	48	87	151	100	63

**Criminalité ICT**

	2000	2015	2016	2017	2018	2019	2020	2021	2022	2023	2024	2025
Fraude de cartes de paiements	8	53	52	48	82	78	66	65	89	101	77	34
Phishing			1	1	1	3	4	4	14	44	31	31
Ransomware				1			1	3	1	1	2	1
Shouldersurfing		3	2	5	2	7	1	1		2		
Skimming		3		2	1	2	1	1	1	1		2

**FC Autre**

	2000	2015	2016	2017	2018	2019	2020	2021	2022	2023	2024	2025
Violence contre les métiers d'intérêt général	1	13	9	25	24	19	12	11	20	27	20	10
Viol collectif	1	2	4	1	2	5	1	5	6	2	1	
Graffiti	4	257	167	61	21	28	44	41	17	30	17	20
Dégradation de voiture	36	367	335	324	379	327	233	269	208	266	232	92
Rixe au couteau	3	8	7	5	4	11	3	3	10	8	2	6



**PH Violence intrafamiliale (VIF)**

	2000	2015	2016	2017	2018	2019	2020	2021	2022	2023	2024	2025
VIF: physique, dans le couple	28	168	167	148	197	187	177	163	205	209	199	108
VIF: physique, envers des descendants	3	16	24	15	24	24	15	22	27	32	45	15
VIF: physique, envers d'autres membres	48	29	24	28	32	43	27	36	31	38	42	25
VIF: sexuelle, dans le couple						1	1			1	1	2
VIF: sexuelle, envers des descendants	5	3	6	6	8	5	6	6	2			1
VIF: sexuelle, envers d'autres membres	1					1	1					2
VIF: psychique, dans le couple	83	139	132	96	143	86	93	101	74	109	106	51
VIF: psychique, envers des descendants			1	3	6	6	5	14	11	15	4	4
VIF: psychique, envers d'autres membres		7	1	9	11	13	12	9	6	17	7	3
VIF: économique, dans le couple	1	9	9	17	11	18	17	20	21	13	15	6
VIF: économique, envers des descendants	3		2	6	1	1	1	4	1	4		
VIF: économique, envers d'autres membres	37	26	21	22	19	22	9	13	18	14	14	4

**PH Hormones et dopage**

	2000	2015	2016	2017	2018	2019	2020	2021	2022	2023	2024	2025
Dopage humain		4		3	3		2				1	1
Engraissement illégal		1	1				1			2		1



PH Drogues

	2000	2015	2016	2017	2018	2019	2020	2021	2022	2023	2024	2025
Vente de cocaïne		2	5	4	8	8	11	37	22	31	13	13
Import-export de cocaïne			1		1		1		4	3		2
Production de drogues synthétiques		1	1									
Import-export de drogues synthétiques		3			1					1		
Vente de drogues synthétiques		2	2	6	3		4	2	3	2	2	4
Production de cannabis (culture)		4	4	1	3		2	5	1		2	
Import-export de cannabis en grande quantité					1	1	2				1	
Vente de cannabis en grande quantité						1		1		1		
Import-export d'héroïne						1	1		4	3		
Vente-traffic d'héroïne		3	4	2	10	13	13	37	19	32	10	14

PH Trafic d'armes

	2000	2015	2016	2017	2018	2019	2020	2021	2022	2023	2024	2025
Commerce et production d'arme à feu et mun.	1	1	3	1	1	1	1	1		1		
Commerce et production d'arme non à feu	1			1						1		

PH Traite des êtres humains

	2000	2015	2016	2017	2018	2019	2020	2021	2022	2023	2024	2025
TEH - exploitation économique			2	5	1	1	3		1		1	1
TEH - exploitation sexuelle	1	7	9	5	2	3	3	2	3	6	3	1



**PH Violence dans l'espace public**

	2000	2015	2016	2017	2018	2019	2020	2021	2022	2023	2024	2025
Violence physique (transport public)	10	11	13	11	18	9	17	20	25	13	13	5
Violence physique (voie publique)	204	240	263	272	303	338	229	226	296	286	283	123
Violence physique (autre endroit public)	5	12	13	7	21	17	15	14	9	12	11	2
Violence physique (endroit accessible au public)	57	90	107	69	84	88	46	49	88	70	91	33
Violence sexuelle (transport public)		2	1		3	4	5	6	3	4	6	
Violence sexuelle (voie publique)	15	16	18	15	15	18	12	16	23	20	15	4
Violence sexuelle (autre endroit public)		1	7		4	2	3	5	3	3	1	1
Violence sexuelle (endroit accessible au public)	4	13	17	9	14	19	10	15	15	15	20	9
Violence psychique (transport public)	8	12	8	14	11	14	12	12	15	8	15	3
Violence psychique (voie publique)	100	157	157	151	161	180	176	155	164	208	185	96
Violence psychique (autre endroit public)	5	22	14	3	19	20	19	16	14	19	23	12
Violence psychique (endroit accessible au public)	31	76	88	65	49	88	45	64	76	84	97	39
Vol à main armée (transport public)				1		1	2					
Vol à main armée (voie publique)	8	17	12	9	13	12	4	19	7	8	7	2
Vol à main armée (autre endroit public)			3	1	3	3		1	1			
Vol à main armée (endroit accessible au public)	14	5	9	9	8	3	6	3	4	6		
Vol avec violence sans arme (transport public)	2	4	5	1	5	1	2	6	4	2	3	1
Vol avec violence sans arme (voie publique)	36	95	119	73	68	61	39	51	36	44	47	24
Vol avec violence sans arme (autre endroit public)	1	6	5	1	6	4	3	3	3	1	2	
Vol avec violence sans arme (endr. acces. au pub.)	18	26	17	9	18	14	9	9	12	10	11	4

**PH Autre**

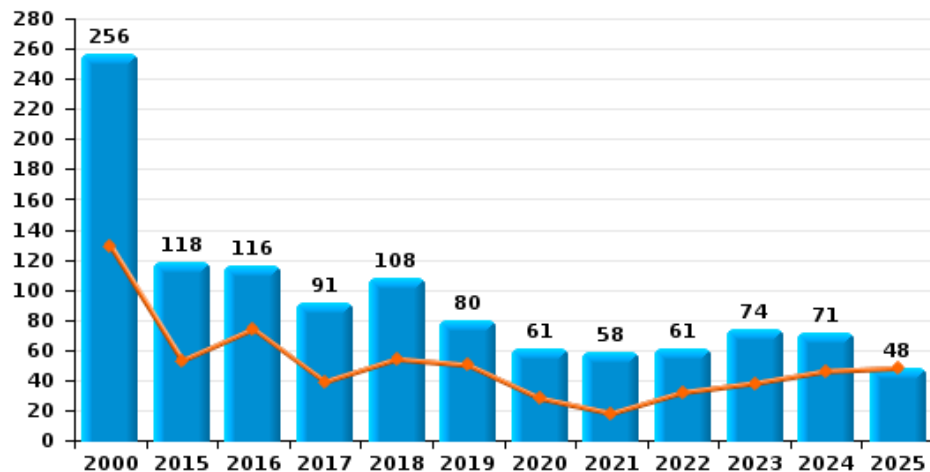
	2000	2015	2016	2017	2018	2019	2020	2021	2022	2023	2024	2025
Faux policiers	2	2	5	3	5	4	2			4	11	1
Terrorisme, extrémisme et radicalisme		2	1	1			2	1	1	4	6	
Cyberharcèlement	2	85	67	67	48	51	45	54	85	61	63	37
Fraude à l'identité	10	86	102	79	74	50	62	47	68	82	66	27



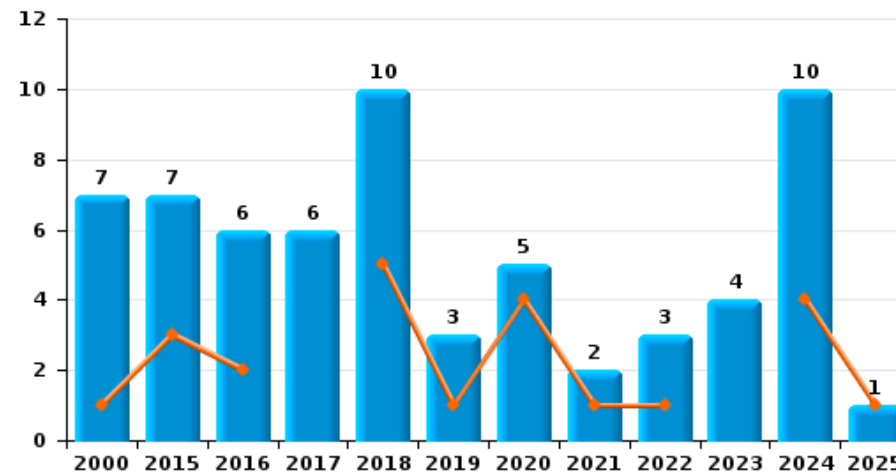
**Tournai**

Année	<span style="color: blue;">■</span>
Semestre 1	<span style="color: orange;">■</span>

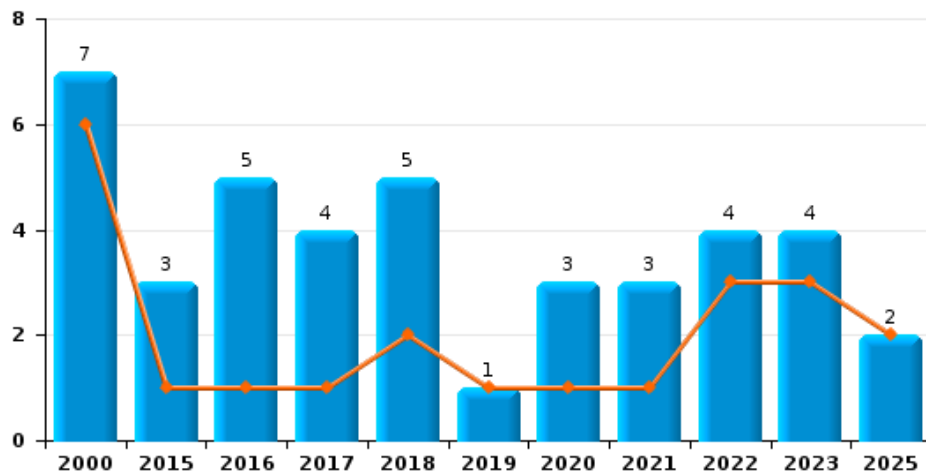
**Vol de voiture**



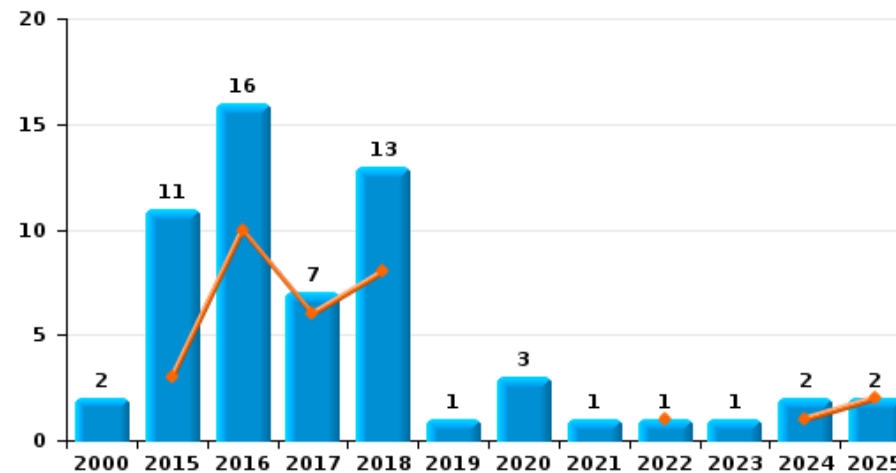
**Vol de moto**



**Carjacking**



**Vol dans les garages**

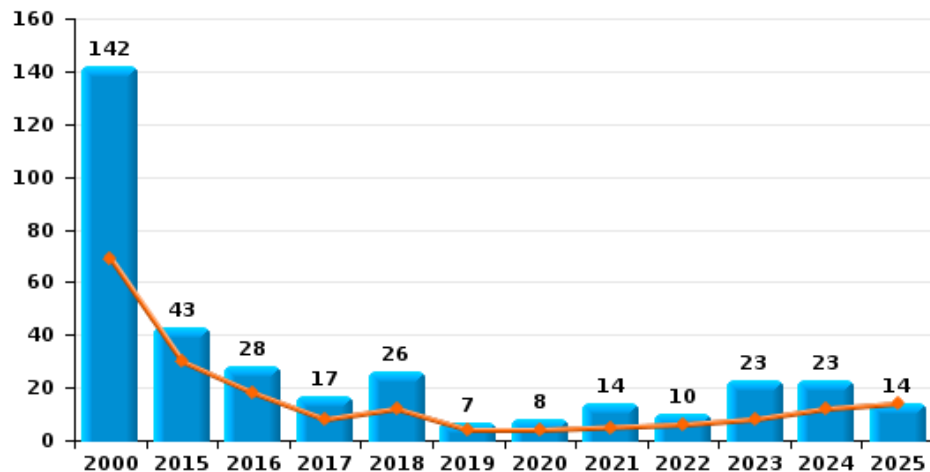




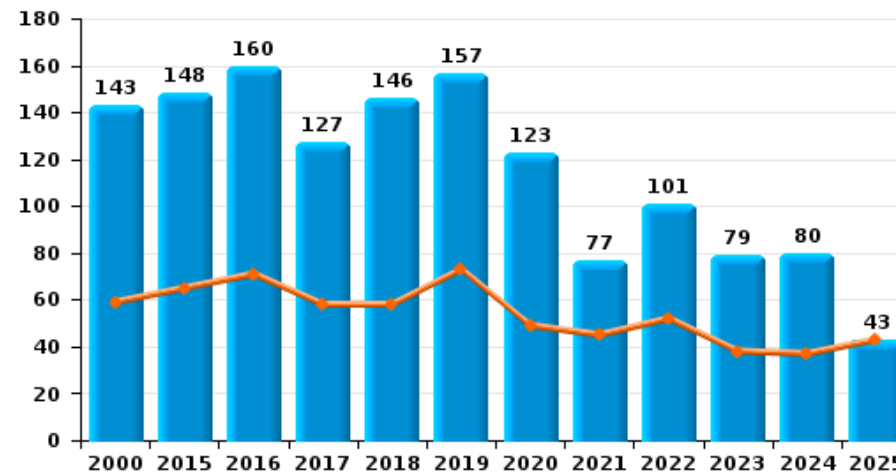
**Tournai**

Année	<span style="color: blue;">■</span>
Semestre 1	<span style="color: orange;">■</span>

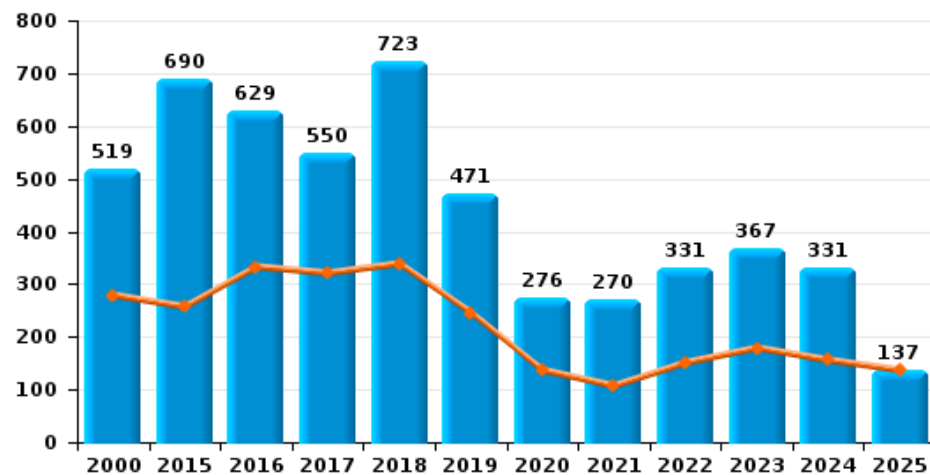
**Vol de vélomoteur**



**Vol de vélo**

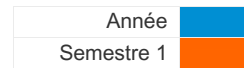


**Vol dans ou sur un véhicule**

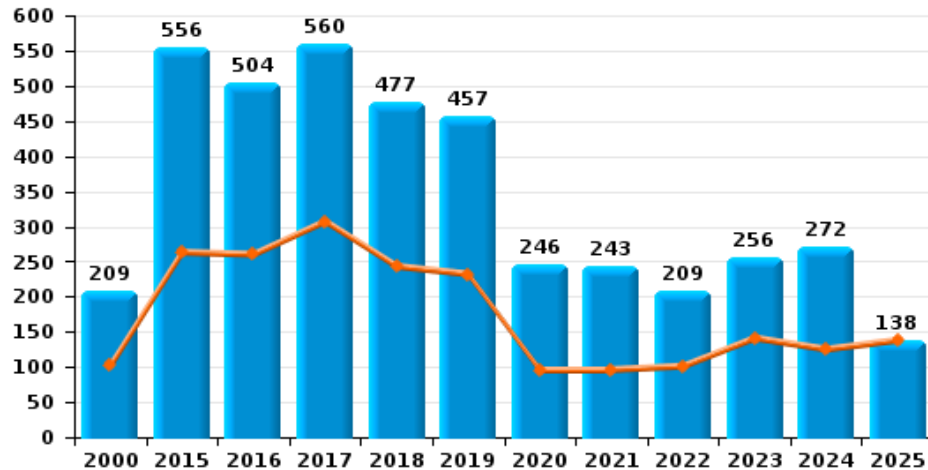




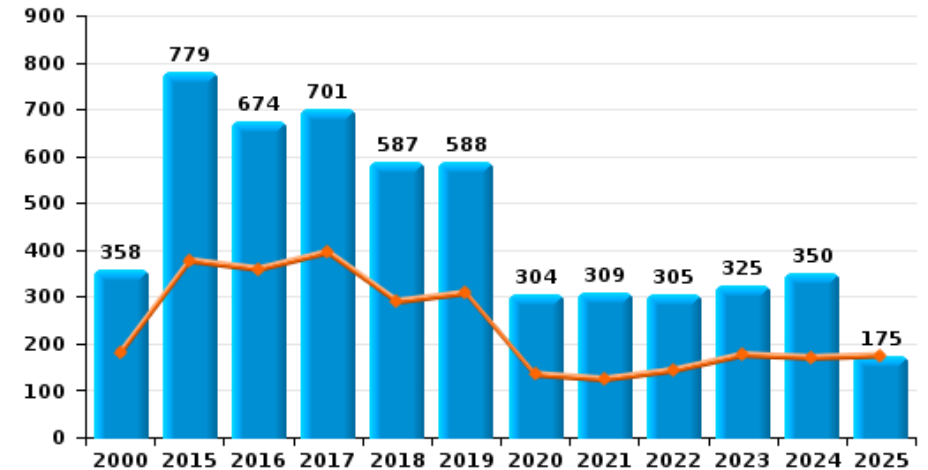
**Tournai**



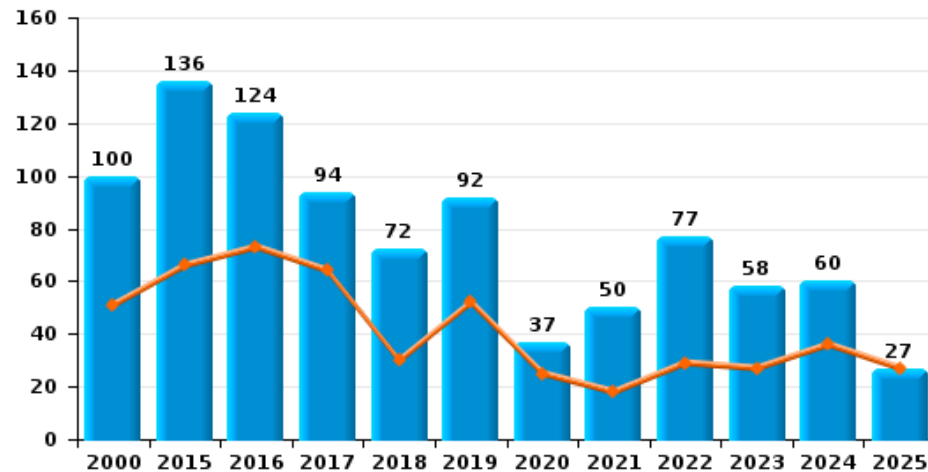
**Cambriolage dans habitation**



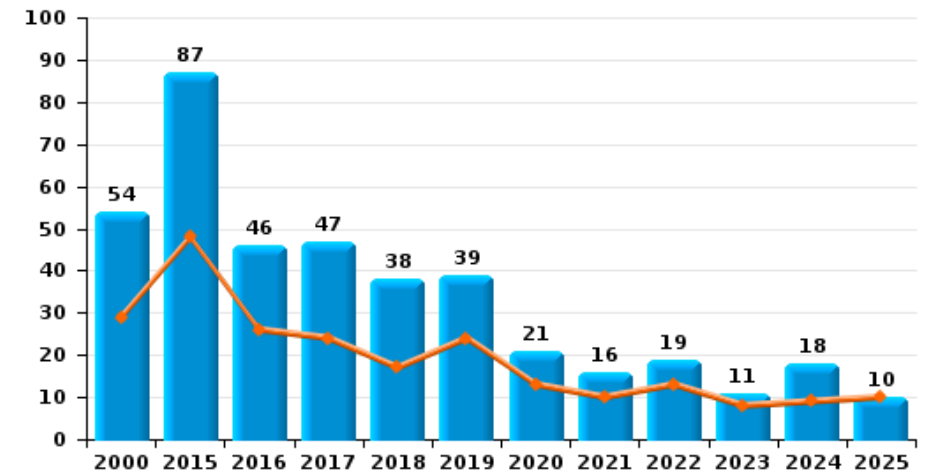
**Cambriolage dans bâtiment (total)**



**Cambriolage ds entreprise ou commerce**



**Cambriolage ds service public ou bâtiment administratif**

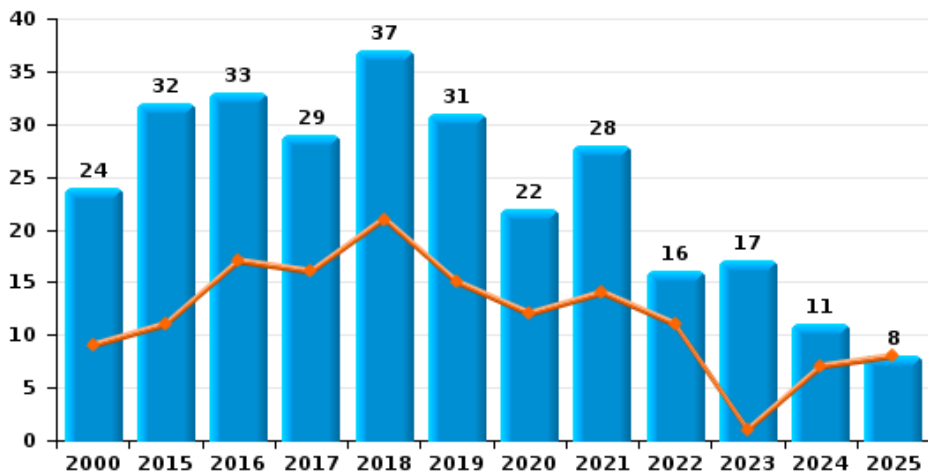




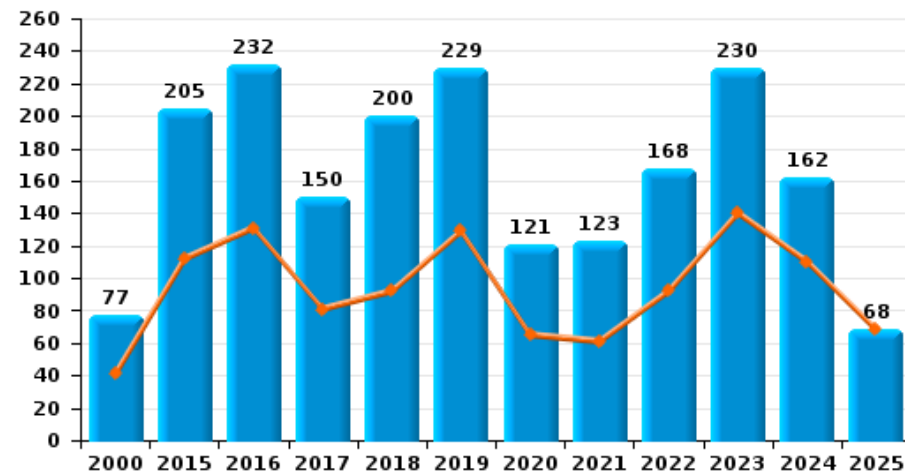
**Tournai**



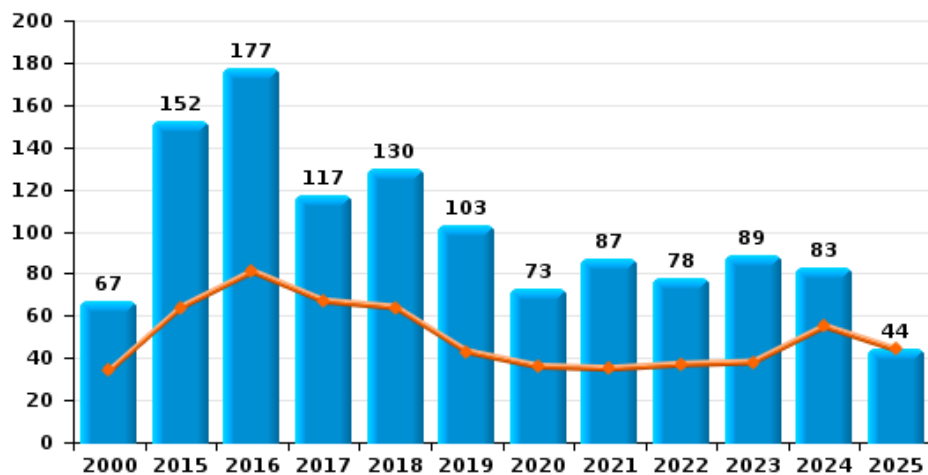
**Vol à main armée**



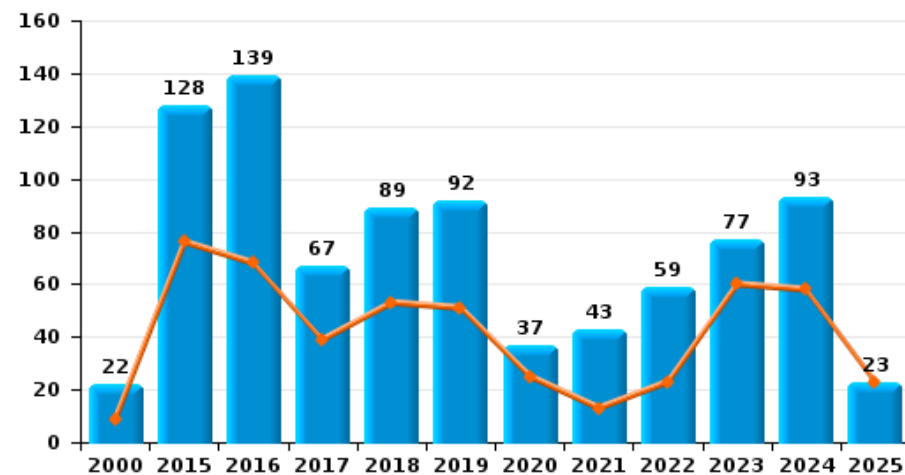
**Vol à l'étalage**



**Vol avec violence sans arme**

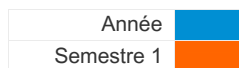


**Vol à la tire**

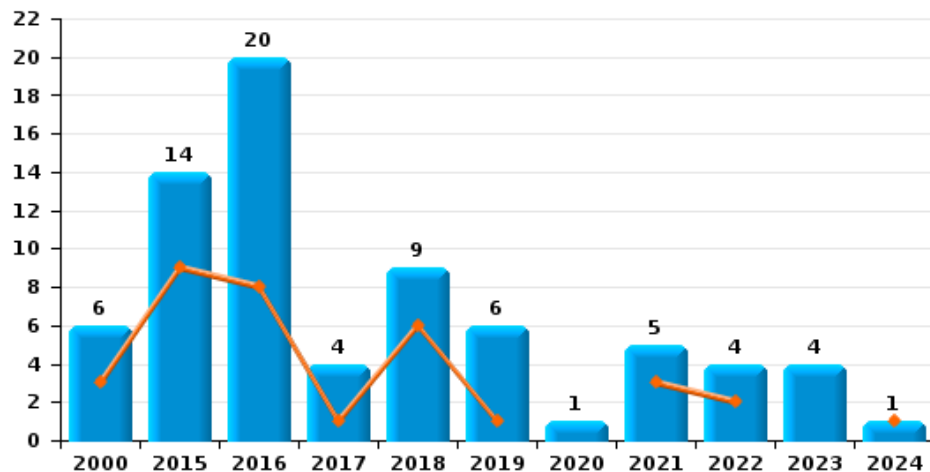




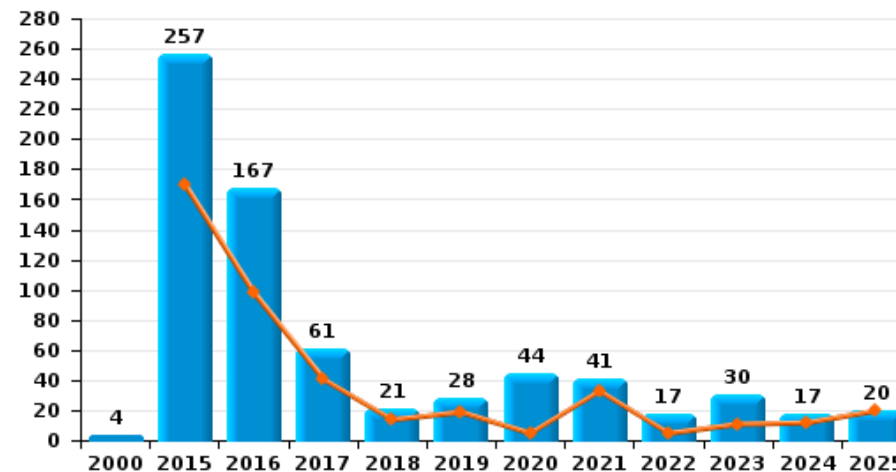
**Tournai**



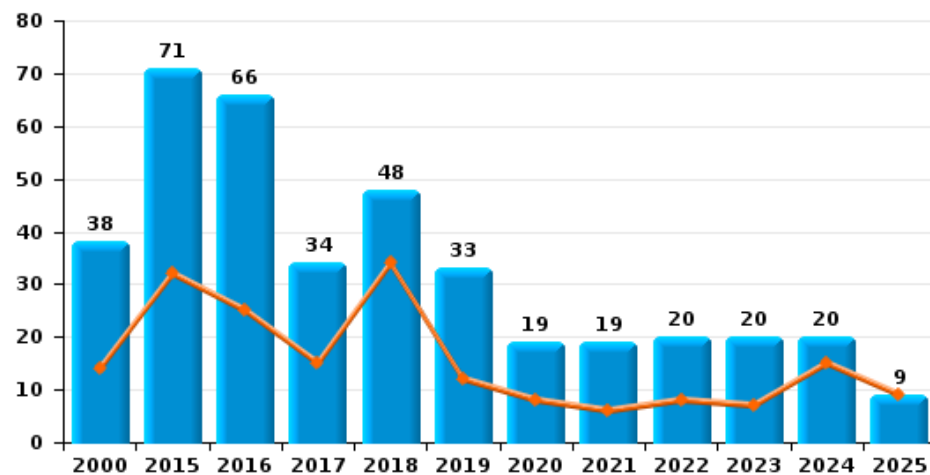
**Arrachage de sac à main**



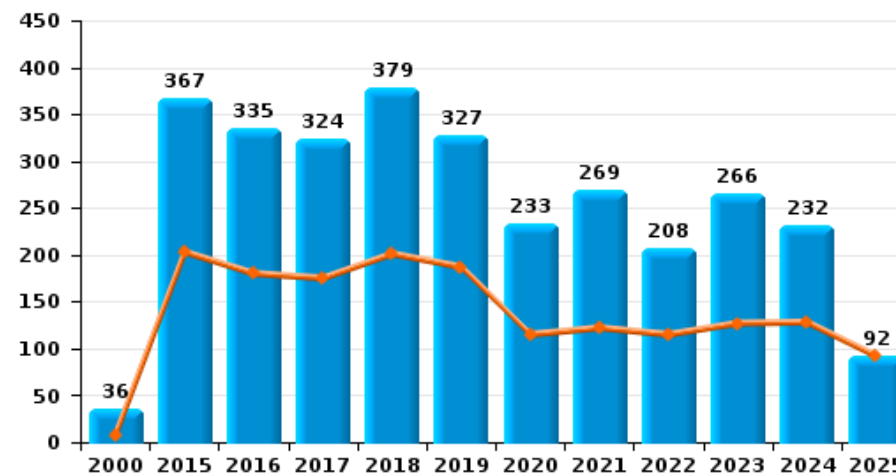
**Graffiti**



**Vol à l'arraché**



**Dégradation de voiture**





Tournai

FC Vol moyen de transport

		2000	2015	2016	2017	2018	2019	2020	2021	2022	2023	2024	2025
Vol de voiture	Trim 1	58	22	28	18	26	22	20	7	13	15	18	23
	Trim 2	71	31	46	21	28	28	8	11	19	23	28	25
	Trim 3	54	32	12	30	26	15	22	14	14	22	12	
	Trim 4	73	33	30	22	28	15	11	26	15	14	13	
	<b>Total</b>	<b>256</b>	<b>118</b>	<b>116</b>	<b>91</b>	<b>108</b>	<b>80</b>	<b>61</b>	<b>58</b>	<b>61</b>	<b>74</b>	<b>71</b>	<b>48</b>
Vol de moto	Trim 1		2	2		3	1			1		4	
	Trim 2	1	1			2		4	1				1
	Trim 3	2	3	2	5	4	1	1	1		2	3	
	Trim 4	4	1	2	1	1	1			2	2	3	
	<b>Total</b>	<b>7</b>	<b>7</b>	<b>6</b>	<b>6</b>	<b>10</b>	<b>3</b>	<b>5</b>	<b>2</b>	<b>3</b>	<b>4</b>	<b>10</b>	<b>1</b>
Carjacking	Trim 1	4				2		1		2	1		2
	Trim 2	2	1	1	1		1		1	1	2		
	Trim 3	1	1	1	1			1	1	1			
	Trim 4		1	3	2	3		1	1		1		
	<b>Total</b>	<b>7</b>	<b>3</b>	<b>5</b>	<b>4</b>	<b>5</b>	<b>1</b>	<b>3</b>	<b>3</b>	<b>4</b>	<b>4</b>	<b>4</b>	<b>2</b>
Homejacking	Trim 1	1		2	1								3
	Trim 2				3					1		1	3
	Trim 3					1					1		
	Trim 4	1	1		1			1					
	<b>Total</b>	<b>2</b>	<b>1</b>	<b>2</b>	<b>5</b>	<b>1</b>			<b>1</b>	<b>1</b>	<b>1</b>	<b>1</b>	<b>6</b>
Vol dans les garages	Trim 1			6	4	3							
	Trim 2		3	4	2	5				1		1	2
	Trim 3	2	6	1	1	3	1	1			1	1	
	Trim 4		2	5		2		2	1				
	<b>Total</b>	<b>2</b>	<b>11</b>	<b>16</b>	<b>7</b>	<b>13</b>	<b>1</b>	<b>3</b>	<b>1</b>	<b>1</b>	<b>1</b>	<b>2</b>	<b>2</b>



FC Vol moyen de transport

		2000	2015	2016	2017	2018	2019	2020	2021	2022	2023	2024	2025
Vol de vélomoteur	Trim 1	26	9	3	6	4	3	3	1	3	1	5	6
	Trim 2	43	21	15	2	8	1	1	4	3	7	7	8
	Trim 3	35	9	6	4	9	2	4	1	1	12	6	
	Trim 4	38	4	4	5	5	1		8	3	3	5	
	<b>Total</b>	<b>142</b>	<b>43</b>	<b>28</b>	<b>17</b>	<b>26</b>	<b>7</b>	<b>8</b>	<b>14</b>	<b>10</b>	<b>23</b>	<b>23</b>	<b>14</b>
Vol de vélo	Trim 1	23	30	28	18	19	25	18	18	22	15	8	24
	Trim 2	36	35	43	40	39	48	31	27	30	23	29	19
	Trim 3	45	43	46	39	54	53	50	16	37	24	16	
	Trim 4	39	40	43	30	34	31	24	16	12	17	27	
	<b>Total</b>	<b>143</b>	<b>148</b>	<b>160</b>	<b>127</b>	<b>146</b>	<b>157</b>	<b>123</b>	<b>77</b>	<b>101</b>	<b>79</b>	<b>80</b>	<b>43</b>



FC Cambriolage

		2000	2015	2016	2017	2018	2019	2020	2021	2022	2023	2024	2025
Cambriolage dans habitation	Trim 1	54	116	120	179	154	147	63	36	54	83	54	59
	Trim 2	48	147	140	128	89	85	33	60	47	58	71	79
	Trim 3	57	145	110	137	115	99	79	68	62	44	53	
	Trim 4	50	148	134	116	119	126	71	79	46	71	94	
<b>Total</b>		<b>209</b>	<b>556</b>	<b>504</b>	<b>560</b>	<b>477</b>	<b>457</b>	<b>246</b>	<b>243</b>	<b>209</b>	<b>256</b>	<b>272</b>	<b>138</b>
Cambriolage ds entreprise ou commerce	Trim 1	24	29	29	29	16	35	18	5	14	14	14	10
	Trim 2	27	37	44	35	14	17	7	13	15	13	22	17
	Trim 3	21	29	18	18	19	18	8	17	16	13	15	
	Trim 4	28	41	33	12	23	22	4	15	32	18	9	
<b>Total</b>		<b>100</b>	<b>136</b>	<b>124</b>	<b>94</b>	<b>72</b>	<b>92</b>	<b>37</b>	<b>50</b>	<b>77</b>	<b>58</b>	<b>60</b>	<b>27</b>
Cambriolage ds service public ou bâtiment administ	Trim 1	17	20	16	11	6	18	11	8	9	4	5	8
	Trim 2	12	28	10	13	11	6	2	2	4	4	4	2
	Trim 3	12	15	7	10	8	7	6	4	4	2	3	
	Trim 4	13	24	13	13	13	8	2	2	2	1	6	
<b>Total</b>		<b>54</b>	<b>87</b>	<b>46</b>	<b>47</b>	<b>38</b>	<b>39</b>	<b>21</b>	<b>16</b>	<b>19</b>	<b>11</b>	<b>18</b>	<b>10</b>
Vol au béliier	Trim 1	2			1							1	
	Trim 3											1	
	Trim 4	1										1	
<b>Total</b>		<b>3</b>			<b>1</b>							<b>3</b>	
Cambriolage dans bâtiment (total)	Trim 1	95	165	165	219	176	200	92	49	77	101	73	77
	Trim 2	86	212	194	176	114	108	42	75	66	75	97	98
	Trim 3	88	189	135	165	142	124	93	89	82	59	71	
	Trim 4	89	213	180	141	155	156	77	96	80	90	109	
<b>Total</b>		<b>358</b>	<b>779</b>	<b>674</b>	<b>701</b>	<b>587</b>	<b>588</b>	<b>304</b>	<b>309</b>	<b>305</b>	<b>325</b>	<b>350</b>	<b>175</b>



FC Vol autre

		2000	2015	2016	2017	2018	2019	2020	2021	2022	2023	2024	2025
Vol à main armée	Trim 1	7	4	11	5	15	7	10	8	3	1	1	7
	Trim 2	2	7	6	11	6	8	2	6	8		6	1
	Trim 3	8	7	6	7	9	5	6	6	3	11	1	
	Trim 4	7	14	10	6	7	11	4	8	2	5	3	
	<b>Total</b>	<b>24</b>	<b>32</b>	<b>33</b>	<b>29</b>	<b>37</b>	<b>31</b>	<b>22</b>	<b>28</b>	<b>16</b>	<b>17</b>	<b>11</b>	<b>8</b>
Vol avec violence sans arme	Trim 1	18	33	42	41	27	24	26	15	22	22	23	24
	Trim 2	16	31	39	26	37	19	10	20	15	16	32	20
	Trim 3	14	51	39	26	40	29	17	30	27	26	17	
	Trim 4	19	37	57	24	26	31	20	22	14	25	11	
	<b>Total</b>	<b>67</b>	<b>152</b>	<b>177</b>	<b>117</b>	<b>130</b>	<b>103</b>	<b>73</b>	<b>87</b>	<b>78</b>	<b>89</b>	<b>83</b>	<b>44</b>
Vol dans ou sur un véhicule	Trim 1	171	126	156	185	128	115	72	64	81	80	76	64
	Trim 2	108	131	177	136	211	131	65	43	70	99	80	73
	Trim 3	122	207	122	107	203	109	77	77	96	129	110	
	Trim 4	118	226	174	122	181	116	62	86	84	59	65	
	<b>Total</b>	<b>519</b>	<b>690</b>	<b>629</b>	<b>550</b>	<b>723</b>	<b>471</b>	<b>276</b>	<b>270</b>	<b>331</b>	<b>367</b>	<b>331</b>	<b>137</b>
Vol d'armes et explosifs	Trim 1	3	4	7	5	9	7	5	2	5	5	4	2
	Trim 2	3	5	9	5	5	6		3	1	2	6	
	Trim 3		6	4	3	7	2	2	1	3	2	4	
	Trim 4	2	6	9	6	4	7	1	4	2	1	4	
	<b>Total</b>	<b>8</b>	<b>21</b>	<b>29</b>	<b>19</b>	<b>25</b>	<b>22</b>	<b>8</b>	<b>10</b>	<b>11</b>	<b>10</b>	<b>18</b>	<b>2</b>
Arrachage de sac à main	Trim 1	2	3	4		2			2	2		1	
	Trim 2	1	6	4	1	4	1		1				
	Trim 3	1	3	1	1	2	4	1	1	1	1		
	Trim 4	2	2	11	2	1	1		1	1	3		
	<b>Total</b>	<b>6</b>	<b>14</b>	<b>20</b>	<b>4</b>	<b>9</b>	<b>6</b>	<b>1</b>	<b>5</b>	<b>4</b>	<b>4</b>	<b>1</b>	



FC Vol autre

		2000	2015	2016	2017	2018	2019	2020	2021	2022	2023	2024	2025
Vol à l'arraché	Trim 1	4	16	10	5	14	9	6	3	6	5	9	7
	Trim 2	10	16	15	10	20	3	2	3	2	2	6	2
	Trim 3	11	26	13	9	9	12	6	8	8	6	2	
	Trim 4	13	13	28	10	5	9	5	5	4	7	3	
	<b>Total</b>	<b>38</b>	<b>71</b>	<b>66</b>	<b>34</b>	<b>48</b>	<b>33</b>	<b>19</b>	<b>19</b>	<b>20</b>	<b>20</b>	<b>20</b>	<b>9</b>
Vol à la tire	Trim 1	5	34	41	27	27	32	19	3	11	47	42	11
	Trim 2	4	42	27	12	26	19	6	10	12	13	16	12
	Trim 3	5	24	26	12	13	20	5	16	23	12	16	
	Trim 4	8	28	45	16	23	21	7	14	13	5	19	
	<b>Total</b>	<b>22</b>	<b>128</b>	<b>139</b>	<b>67</b>	<b>89</b>	<b>92</b>	<b>37</b>	<b>43</b>	<b>59</b>	<b>77</b>	<b>93</b>	<b>23</b>
Vol à l'étalage	Trim 1	28	63	69	62	29	75	45	22	44	72	48	42
	Trim 2	13	49	62	19	63	54	20	39	48	68	62	26
	Trim 3	17	36	47	34	40	41	27	31	35	37	28	
	Trim 4	19	57	54	35	68	59	29	31	41	53	24	
	<b>Total</b>	<b>77</b>	<b>205</b>	<b>232</b>	<b>150</b>	<b>200</b>	<b>229</b>	<b>121</b>	<b>123</b>	<b>168</b>	<b>230</b>	<b>162</b>	<b>68</b>
Vol par ruse	Trim 1	26	4	5	10	7	6	4	4	3	1	7	3
	Trim 2	28	18	6	5	8	2	2	5	3	1	3	7
	Trim 3	18	7	6	3	2	5	2	4	2	3	6	
	Trim 4	30	7	13	4	6	6	3	1	4	6	4	
	<b>Total</b>	<b>102</b>	<b>36</b>	<b>30</b>	<b>22</b>	<b>23</b>	<b>19</b>	<b>11</b>	<b>14</b>	<b>12</b>	<b>11</b>	<b>20</b>	<b>10</b>
Vol de métaux	Trim 1	1	7	7	3	2	10	10	4	6	3	4	1
	Trim 2	2	5	14	4	10	8	2	5	5	14	1	4
	Trim 3		5	7	1	10	3	1	1	5	4	4	
	Trim 4	2	3	19	4	3	4	1	5	8	6	2	
	<b>Total</b>	<b>5</b>	<b>20</b>	<b>47</b>	<b>12</b>	<b>25</b>	<b>25</b>	<b>14</b>	<b>15</b>	<b>24</b>	<b>27</b>	<b>11</b>	<b>5</b>



FC Vol autre

		2000	2015	2016	2017	2018	2019	2020	2021	2022	2023	2024	2025
Vol sur les chantiers	Trim 1	4	7	6	5	7	4	7	5	14	3	2	3
	Trim 2	4	7	9	5	8	3	3	10	8	5	6	1
	Trim 3	4	6	3	7	7	4	1	8	8	3	6	
	Trim 4	4	2	4	11	5	3	1	9	7	3	5	
	<b>Total</b>	<b>16</b>	<b>22</b>	<b>22</b>	<b>28</b>	<b>27</b>	<b>14</b>	<b>12</b>	<b>32</b>	<b>37</b>	<b>14</b>	<b>19</b>	<b>4</b>
Home-invasion	Trim 1					1	1						
	Trim 2			1	1	1							2
	Trim 3		1	1									
	Trim 4						1						
	<b>Total</b>		<b>1</b>	<b>2</b>	<b>1</b>	<b>2</b>	<b>2</b>						<b>2</b>
Vol d'animaux	Trim 1		2		2		3	2	1	1	4	1	
	Trim 2		6	1	2	4	1	1		1	1		1
	Trim 3		5	1	2	1	1	2	1	3	2		
	Trim 4		1	1	1	1	3	1	3		1	1	
	<b>Total</b>		<b>14</b>	<b>3</b>	<b>7</b>	<b>6</b>	<b>8</b>	<b>6</b>	<b>5</b>	<b>5</b>	<b>8</b>	<b>2</b>	<b>1</b>
Vol de cargaison	Trim 1		23	9	17	31	30	22	25	3	33	31	36
	Trim 2		12	15	11	23	22	7	2	12	41	25	27
	Trim 3		19	23	10	28	22	21	7	30	53	23	
	Trim 4		21	20	6	35	22	30	14	42	24	21	
	<b>Total</b>		<b>75</b>	<b>67</b>	<b>44</b>	<b>117</b>	<b>96</b>	<b>80</b>	<b>48</b>	<b>87</b>	<b>151</b>	<b>100</b>	<b>63</b>



Criminalité ICT

		2000	2015	2016	2017	2018	2019	2020	2021	2022	2023	2024	2025
Fraude de cartes de paiements	Trim 1	1	13	17	15	17	11	19	12	14	25	23	21
	Trim 2	3	16	6	11	21	13	19	13	21	26	21	13
	Trim 3	2	6	14	11	18	33	19	25	34	27	19	
	Trim 4	2	18	15	11	26	21	9	15	20	23	14	
<b>Total</b>		<b>8</b>	<b>53</b>	<b>52</b>	<b>48</b>	<b>82</b>	<b>78</b>	<b>66</b>	<b>65</b>	<b>89</b>	<b>101</b>	<b>77</b>	<b>34</b>
Phishing	Trim 1						1	1		4	5	15	14
	Trim 2								2	2	6	6	17
	Trim 3			1		1	1	1	1	4	18	3	
	Trim 4				1		1	2	1	4	15	7	
<b>Total</b>				<b>1</b>	<b>1</b>	<b>1</b>	<b>3</b>	<b>4</b>	<b>4</b>	<b>14</b>	<b>44</b>	<b>31</b>	<b>31</b>
Ransomware	Trim 1											1	
	Trim 2								2				1
	Trim 3							1		1	1		
	Trim 4				1				1			1	
<b>Total</b>					<b>1</b>			<b>1</b>	<b>3</b>	<b>1</b>	<b>1</b>	<b>2</b>	<b>1</b>
Shouldersurfing	Trim 1		1		3		1	1					
	Trim 2		1								1		
	Trim 3		1			1	5		1		1		
	Trim 4			2	2	1	1						
<b>Total</b>			<b>3</b>	<b>2</b>	<b>5</b>	<b>2</b>	<b>7</b>	<b>1</b>	<b>1</b>		<b>2</b>		
Skimming	Trim 1		1			1	1	1					1
	Trim 2									1	1		1
	Trim 3				2		1		1				
	Trim 4		2										
<b>Total</b>			<b>3</b>		<b>2</b>	<b>1</b>	<b>2</b>	<b>1</b>	<b>1</b>	<b>1</b>	<b>1</b>		<b>2</b>



FC Autre

		2000	2015	2016	2017	2018	2019	2020	2021	2022	2023	2024	2025
Violence contre les métiers d'intérêt général	Trim 1	1	2	2	10	10	4	4	4	5	8	3	8
	Trim 2		3	3	6	6	6	5	2	3	5	3	2
	Trim 3		7	1	5	5	5	2	3	7	5	6	
	Trim 4		1	3	4	3	4	1	2	5	9	8	
	<b>Total</b>	<b>1</b>	<b>13</b>	<b>9</b>	<b>25</b>	<b>24</b>	<b>19</b>	<b>12</b>	<b>11</b>	<b>20</b>	<b>27</b>	<b>20</b>	<b>10</b>
Viol collectif	Trim 1			2		1			1	2	1		
	Trim 2	1		1	1	1	1		1	1		1	
	Trim 3		1	1			3			1			
	Trim 4		1				1	1	3	2	1		
	<b>Total</b>	<b>1</b>	<b>2</b>	<b>4</b>	<b>1</b>	<b>2</b>	<b>5</b>	<b>1</b>	<b>5</b>	<b>6</b>	<b>2</b>	<b>1</b>	
Graffiti	Trim 1		53	69	30	3	11	4	30	3	8	6	9
	Trim 2		117	29	11	11	8	1	3	2	3	6	11
	Trim 3	2	40	22	3	2	2	28	4		10	1	
	Trim 4	2	47	47	17	5	7	11	4	12	9	4	
	<b>Total</b>	<b>4</b>	<b>257</b>	<b>167</b>	<b>61</b>	<b>21</b>	<b>28</b>	<b>44</b>	<b>41</b>	<b>17</b>	<b>30</b>	<b>17</b>	<b>20</b>
Dégradation de voiture	Trim 1		88	89	85	103	95	70	58	56	62	65	53
	Trim 2	8	115	91	90	98	92	45	64	59	65	63	39
	Trim 3	15	72	72	75	77	62	83	79	39	58	57	
	Trim 4	13	92	83	74	101	78	35	68	54	81	47	
	<b>Total</b>	<b>36</b>	<b>367</b>	<b>335</b>	<b>324</b>	<b>379</b>	<b>327</b>	<b>233</b>	<b>269</b>	<b>208</b>	<b>266</b>	<b>232</b>	<b>92</b>
Rixe au couteau	Trim 1		3	1		2	2	1		4	1		4
	Trim 2	3	1	3	1		4		2	4	3	1	2
	Trim 3		1	2	1		3		1	2	2		
	Trim 4		3	1	3	2	2	2			2	1	
	<b>Total</b>	<b>3</b>	<b>8</b>	<b>7</b>	<b>5</b>	<b>4</b>	<b>11</b>	<b>3</b>	<b>3</b>	<b>10</b>	<b>8</b>	<b>2</b>	<b>6</b>



PH Violence intrafamiliale (VIF)

		2000	2015	2016	2017	2018	2019	2020	2021	2022	2023	2024	2025
VIF: physique, dans le couple	Trim 1	5	34	35	32	43	38	40	37	48	64	42	54
	Trim 2	7	57	50	42	54	46	45	53	48	44	51	54
	Trim 3	9	36	47	39	55	52	47	31	60	49	66	
	Trim 4	7	41	35	35	45	51	45	42	49	52	40	
	<b>Total</b>	<b>28</b>	<b>168</b>	<b>167</b>	<b>148</b>	<b>197</b>	<b>187</b>	<b>177</b>	<b>163</b>	<b>205</b>	<b>209</b>	<b>199</b>	<b>108</b>
VIF: physique, envers des descendants	Trim 1		4	5	3	7	4	4	8	6	9	11	4
	Trim 2		8	10	5	3	7	3	5	4	7	10	11
	Trim 3		3	4	3	8	7	1	5	9	7	15	
	Trim 4	3	1	5	4	6	6	7	4	8	9	9	
	<b>Total</b>	<b>3</b>	<b>16</b>	<b>24</b>	<b>15</b>	<b>24</b>	<b>24</b>	<b>15</b>	<b>22</b>	<b>27</b>	<b>32</b>	<b>45</b>	<b>15</b>
VIF: physique, envers d'autres membres	Trim 1	15	3	5	5	5	12	5	17	3	11	7	13
	Trim 2	14	11	3	10	8	13	4	9	11	10	14	12
	Trim 3	10	8	9	8	10	8	10	3	9	11	10	
	Trim 4	9	7	7	5	9	10	8	7	8	6	11	
	<b>Total</b>	<b>48</b>	<b>29</b>	<b>24</b>	<b>28</b>	<b>32</b>	<b>43</b>	<b>27</b>	<b>36</b>	<b>31</b>	<b>38</b>	<b>42</b>	<b>25</b>
VIF: sexuelle, dans le couple	Trim 1												2
	Trim 2						1						
	Trim 3							1					
	Trim 4										1	1	
	<b>Total</b>						<b>1</b>	<b>1</b>			<b>1</b>	<b>1</b>	<b>2</b>
VIF: sexuelle, envers des descendants	Trim 1	3	2	4	2	1	1	2	1	1			1
	Trim 2	2			2	1		1	3				
	Trim 3		1	1		4	2	1	1				
	Trim 4			1	2	2	2	2	1	1			
	<b>Total</b>	<b>5</b>	<b>3</b>	<b>6</b>	<b>6</b>	<b>8</b>	<b>5</b>	<b>6</b>	<b>6</b>	<b>2</b>			<b>1</b>
VIF: sexuelle, envers d'autres membres	Trim 1							1					1
	Trim 2	1											1
	Trim 3					1							
	Trim 4												
	<b>Total</b>	<b>1</b>				<b>1</b>	<b>1</b>						<b>2</b>



PH Violence intrafamiliale (VIF)

		2000	2015	2016	2017	2018	2019	2020	2021	2022	2023	2024	2025
VIF: psychique, dans le couple	Trim 1	28	38	33	17	39	22	19	16	14	26	15	25
	Trim 2	13	30	46	21	27	16	26	38	13	24	35	26
	Trim 3	24	27	32	33	43	27	27	17	20	35	27	
	Trim 4	18	44	21	25	34	21	21	30	27	24	29	
	<b>Total</b>	<b>83</b>	<b>139</b>	<b>132</b>	<b>96</b>	<b>143</b>	<b>86</b>	<b>93</b>	<b>101</b>	<b>74</b>	<b>109</b>	<b>106</b>	<b>51</b>
VIF: psychique, envers des descendants	Trim 1				1	1	2	2	1	3	5	1	4
	Trim 2				1	2	1		4	3	4	2	
	Trim 3			1	1	2		2	3	3	5	1	
	Trim 4					1	3	1	6	2	1		
	<b>Total</b>			<b>1</b>	<b>3</b>	<b>6</b>	<b>6</b>	<b>5</b>	<b>14</b>	<b>11</b>	<b>15</b>	<b>4</b>	<b>4</b>
VIF: psychique, envers d'autres membres	Trim 1				2	2	1	6	2	1	2	2	1
	Trim 2		1		2	5	4	1	5	3	7	2	2
	Trim 3		3	1	3	1	4	2		2	6	1	
	Trim 4		3		2	3	4	3	2		2	2	
	<b>Total</b>		<b>7</b>	<b>1</b>	<b>9</b>	<b>11</b>	<b>13</b>	<b>12</b>	<b>9</b>	<b>6</b>	<b>17</b>	<b>7</b>	<b>3</b>
VIF: économique, dans le couple	Trim 1		6	1	4	4	4	3	6	3	4	5	1
	Trim 2		2	3	8	3	5	2	7	7	3	5	5
	Trim 3	1	1	1	3	3	3	6	2	6	3	3	
	Trim 4			4	2	1	6	6	5	5	3	2	
	<b>Total</b>	<b>1</b>	<b>9</b>	<b>9</b>	<b>17</b>	<b>11</b>	<b>18</b>	<b>17</b>	<b>20</b>	<b>21</b>	<b>13</b>	<b>15</b>	<b>6</b>
VIF: économique, envers des descendants	Trim 1	1		1	3		1		1				
	Trim 2				3	1			2		1		
	Trim 3	1						1	1	1			
	Trim 4	1		1							3		
	<b>Total</b>	<b>3</b>		<b>2</b>	<b>6</b>	<b>1</b>	<b>1</b>	<b>1</b>	<b>4</b>	<b>1</b>	<b>4</b>		



PH Violence intrafamiliale (VIF)

		2000	2015	2016	2017	2018	2019	2020	2021	2022	2023	2024	2025
VIF: économique, envers d'autres membres	Trim 1	13	2	9	10	5	5		4	4	3	2	2
	Trim 2	5	8	5	4	4	7	3	6	6	4	5	2
	Trim 3	8	7	3	5	4	2	2	3	5	5	5	
	Trim 4	11	9	4	3	6	8	4		3	2	2	
Total		37	26	21	22	19	22	9	13	18	14	14	4



PH Hormones et dopage

		2000	2015	2016	2017	2018	2019	2020	2021	2022	2023	2024	2025
Dopage humain	Trim 1				1	1		1					
	Trim 2		2		1			1				1	1
	Trim 3		1		1	1							
	Trim 4		1			1							
	<b>Total</b>		<b>4</b>		<b>3</b>	<b>3</b>		<b>2</b>				<b>1</b>	<b>1</b>
Engraissement illégal	Trim 1												1
	Trim 2										1		
	Trim 3		1	1									
	Trim 4							1			1		
	<b>Total</b>		<b>1</b>	<b>1</b>				<b>1</b>			<b>2</b>		<b>1</b>



PH Drogues

		2000	2015	2016	2017	2018	2019	2020	2021	2022	2023	2024	2025
Vente de cocaïne	Trim 1			1	1	2	3	3	6	9	8	6	5
	Trim 2			3	3	1	2	3	8	5	9	4	8
	Trim 3					3	1		10	3	10	2	
	Trim 4		2	1		2	2	5	13	5	4	1	
Total			2	5	4	8	8	11	37	22	31	13	13
Import-export de cocaïne	Trim 1					1				2			2
	Trim 2							1		1	3		
	Trim 3									1			
	Trim 4			1									
Total				1		1		1		4	3		2
Production de drogues synthétiques	Trim 1			1									
	Trim 2		1										
Total			1	1									
Import-export de drogues synthétiques	Trim 2										1		
	Trim 3		1										
	Trim 4		2			1							
Total			3			1					1		
Vente de drogues synthétiques	Trim 1				1			2	1				2
	Trim 2			1	4	1		1		2		2	2
	Trim 3		2			2				1	2		
	Trim 4			1	1			1	1				
Total			2	2	6	3		4	2	3	2	2	4
Production de cannabis (culture)	Trim 1		1	1					1				
	Trim 2		2	1	1	2						1	
	Trim 3							1	2	1		1	
	Trim 4		1	2		1		1	2				
Total			4	4	1	3		2	5	1		2	



PH Drogues

		2000	2015	2016	2017	2018	2019	2020	2021	2022	2023	2024	2025
Import-export de cannabis en grande quantité	Trim 1											1	
	Trim 2				1								
	Trim 3							2					
	Trim 4						1						
<b>Total</b>					<b>1</b>	<b>1</b>	<b>2</b>					<b>1</b>	
Vente de cannabis en grande quantité	Trim 1								1				
	Trim 3										1		
	Trim 4						1						
<b>Total</b>							<b>1</b>		<b>1</b>		<b>1</b>		
Import-export d'héroïne	Trim 1						1			3			
	Trim 2							1			3		
	Trim 3									1			
<b>Total</b>							<b>1</b>	<b>1</b>		<b>4</b>	<b>3</b>		
Vente-traffic d héroïne	Trim 1			1	2	6	2	9	9	9	9	6	7
	Trim 2		1	2	1	4	3	7	6	12	1	1	7
	Trim 3			1		4	2	1	8	2	8	1	
	Trim 4		2	1		3	1	7	13	2	3	2	
<b>Total</b>			<b>3</b>	<b>4</b>	<b>2</b>	<b>10</b>	<b>13</b>	<b>13</b>	<b>37</b>	<b>19</b>	<b>32</b>	<b>10</b>	<b>14</b>



PH Trafic d'armes

		2000	2015	2016	2017	2018	2019	2020	2021	2022	2023	2024	2025
Commerce et production d'arme à feu et mun.	Trim 1		1	1									
	Trim 2	1		1			1						
	Trim 3			1							1		
	Trim 4				1	1		1	1				
<b>Total</b>		<b>1</b>	<b>1</b>	<b>3</b>	<b>1</b>	<b>1</b>	<b>1</b>	<b>1</b>	<b>1</b>		<b>1</b>		
Commerce et production d'arme non à feu	Trim 2				1						1		
	Trim 4	1											
	<b>Total</b>	<b>1</b>			<b>1</b>						<b>1</b>		



PH Traite des êtres humains

		2000	2015	2016	2017	2018	2019	2020	2021	2022	2023	2024	2025
TEH - exploitation économique	Trim 1			1	1	1							
	Trim 2			1	1					1		1	1
	Trim 3				2			2					
	Trim 4				1		1	1					
	<b>Total</b>			<b>2</b>	<b>5</b>	<b>1</b>	<b>1</b>	<b>3</b>		<b>1</b>		<b>1</b>	<b>1</b>
TEH - exploitation sexuelle	Trim 1			5	1	2			1	1			1
	Trim 2			1	1		1			1	4	1	
	Trim 3		4		1			2			2	2	
	Trim 4	1	3	3	2		2	1	1	1			
	<b>Total</b>	<b>1</b>	<b>7</b>	<b>9</b>	<b>5</b>	<b>2</b>	<b>3</b>	<b>3</b>	<b>2</b>	<b>3</b>	<b>6</b>	<b>3</b>	<b>1</b>



PH Violence dans l'espace public

		2000	2015	2016	2017	2018	2019	2020	2021	2022	2023	2024	2025
Violence physique (transport public)	Trim 1	2	1	5	4	6	1	7	6	4	4	4	4
	Trim 2	3	3	1	1	3	3	3	4	9	2	3	1
	Trim 3	4	5	2	3	7	2	3	2	4	4	4	
	Trim 4	1	2	5	3	2	3	4	8	8	3	2	
	<b>Total</b>	<b>10</b>	<b>11</b>	<b>13</b>	<b>11</b>	<b>18</b>	<b>9</b>	<b>17</b>	<b>20</b>	<b>25</b>	<b>13</b>	<b>13</b>	<b>5</b>
Violence physique (voie publique)	Trim 1	53	44	52	50	55	82	64	42	54	64	66	56
	Trim 2	41	88	69	68	88	84	47	66	88	74	71	67
	Trim 3	46	55	76	82	77	84	68	53	77	85	74	
	Trim 4	64	53	66	72	83	88	50	65	77	63	72	
	<b>Total</b>	<b>204</b>	<b>240</b>	<b>263</b>	<b>272</b>	<b>303</b>	<b>338</b>	<b>229</b>	<b>226</b>	<b>296</b>	<b>286</b>	<b>283</b>	<b>123</b>
Violence physique (autre endroit public)	Trim 1		2	3	2	3	4	3	5	3	2	4	2
	Trim 2	3	5	4	1	6	4	3	5	1	2	3	
	Trim 3	1	3	3	2	9	4	5	2	2	4	3	
	Trim 4	1	2	3	2	3	5	4	2	3	4	1	
	<b>Total</b>	<b>5</b>	<b>12</b>	<b>13</b>	<b>7</b>	<b>21</b>	<b>17</b>	<b>15</b>	<b>14</b>	<b>9</b>	<b>12</b>	<b>11</b>	<b>2</b>
Violence physique (endroit accessible au public)	Trim 1	13	26	22	20	19	24	22	9	23	13	20	17
	Trim 2	22	18	34	15	20	25	7	8	20	17	23	16
	Trim 3	13	19	18	18	22	13	10	16	25	11	28	
	Trim 4	9	27	33	16	23	26	7	16	20	29	20	
	<b>Total</b>	<b>57</b>	<b>90</b>	<b>107</b>	<b>69</b>	<b>84</b>	<b>88</b>	<b>46</b>	<b>49</b>	<b>88</b>	<b>70</b>	<b>91</b>	<b>33</b>
Violence sexuelle (transport public)	Trim 1			1		3		1	2	1	1	3	
	Trim 2						1		3	1	2	2	
	Trim 3		2				1	1	1		1	1	
	Trim 4						2	3		1			
	<b>Total</b>		<b>2</b>	<b>1</b>		<b>3</b>	<b>4</b>	<b>5</b>	<b>6</b>	<b>3</b>	<b>4</b>	<b>6</b>	



PH Violence dans l'espace public

		2000	2015	2016	2017	2018	2019	2020	2021	2022	2023	2024	2025
Violence sexuelle (voie publique)	Trim 1	2	2	4	3	4	3	1	7	3	4	6	2
	Trim 2	7	7	7	4	3	2	2	3	7	5	4	2
	Trim 3	5	5	4	5	2	8	7	6	5	7	1	
	Trim 4	1	2	3	3	6	5	2		8	4	4	
	<b>Total</b>	<b>15</b>	<b>16</b>	<b>18</b>	<b>15</b>	<b>15</b>	<b>18</b>	<b>12</b>	<b>16</b>	<b>23</b>	<b>20</b>	<b>15</b>	<b>4</b>
Violence sexuelle (autre endroit public)	Trim 1			2		1		1	1				1
	Trim 2		1			1	1	2	4	1			
	Trim 3			4			1			1	1	1	
	Trim 4			1		2				1	2		
	<b>Total</b>		<b>1</b>	<b>7</b>		<b>4</b>	<b>2</b>	<b>3</b>	<b>5</b>	<b>3</b>	<b>3</b>	<b>1</b>	<b>1</b>
Violence sexuelle (endroit accessible au public)	Trim 1	1	5	7	1	4	10	1	6	4	2	1	6
	Trim 2	1	5	5	1	2	2	1	3	4	3	5	3
	Trim 3		2	2	4	5	3	3	3	5	6	6	
	Trim 4	2	1	3	3	3	4	5	3	2	4	8	
	<b>Total</b>	<b>4</b>	<b>13</b>	<b>17</b>	<b>9</b>	<b>14</b>	<b>19</b>	<b>10</b>	<b>15</b>	<b>15</b>	<b>15</b>	<b>20</b>	<b>9</b>
Violence psychique (transport public)	Trim 1	3	6	3	6	3	1	8	4	1	3	3	1
	Trim 2		3	1	1	1	2		3	2	2	5	2
	Trim 3	2		2	1	3	7	1	3	4	1	3	
	Trim 4	3	3	2	6	4	4	3	2	8	2	4	
	<b>Total</b>	<b>8</b>	<b>12</b>	<b>8</b>	<b>14</b>	<b>11</b>	<b>14</b>	<b>12</b>	<b>12</b>	<b>15</b>	<b>8</b>	<b>15</b>	<b>3</b>
Violence psychique (voie publique)	Trim 1	17	41	29	34	43	45	46	39	33	41	45	42
	Trim 2	23	40	44	45	47	51	40	36	47	49	46	54
	Trim 3	32	45	50	39	33	40	44	44	53	69	47	
	Trim 4	28	31	34	33	38	44	46	36	31	49	47	
	<b>Total</b>	<b>100</b>	<b>157</b>	<b>157</b>	<b>151</b>	<b>161</b>	<b>180</b>	<b>176</b>	<b>155</b>	<b>164</b>	<b>208</b>	<b>185</b>	<b>96</b>



PH Violence dans l'espace public

		2000	2015	2016	2017	2018	2019	2020	2021	2022	2023	2024	2025
Violence psychique (autre endroit public)	Trim 1	1	6	5	2	1	8	3	4	2	4	7	6
	Trim 2	3	4	2		4	1	3	5	2	4	3	6
	Trim 3	1	3	4		12	2	6	4	6	6	7	
	Trim 4		9	3	1	2	9	7	3	4	5	6	
	<b>Total</b>	<b>5</b>	<b>22</b>	<b>14</b>	<b>3</b>	<b>19</b>	<b>20</b>	<b>19</b>	<b>16</b>	<b>14</b>	<b>19</b>	<b>23</b>	<b>12</b>
Violence psychique (endroit accessible au public)	Trim 1	7	18	18	18	15	20	13	22	11	16	22	22
	Trim 2	8	16	30	19	14	25	7	10	24	24	24	17
	Trim 3	7	23	19	11	12	21	13	16	19	18	25	
	Trim 4	9	19	21	17	8	22	12	16	22	26	26	
	<b>Total</b>	<b>31</b>	<b>76</b>	<b>88</b>	<b>65</b>	<b>49</b>	<b>88</b>	<b>45</b>	<b>64</b>	<b>76</b>	<b>84</b>	<b>97</b>	<b>39</b>
Vol à main armée (transport public)	Trim 1				1		1	1					
	Trim 3							1					
	<b>Total</b>				<b>1</b>		<b>1</b>	<b>2</b>					
Vol à main armée (voie publique)	Trim 1	4	3	4	1	6		1	5	1		1	2
	Trim 2	1	5	1	5	2	6		5	4		2	
	Trim 3	2	4	3	1	2	1	2	5	2	6	1	
	Trim 4	1	5	4	2	3	5	1	4		2	3	
	<b>Total</b>	<b>8</b>	<b>17</b>	<b>12</b>	<b>9</b>	<b>13</b>	<b>12</b>	<b>4</b>	<b>19</b>	<b>7</b>	<b>8</b>	<b>7</b>	<b>2</b>
Vol à main armée (autre endroit public)	Trim 1					1	2						
	Trim 2			1		1			1				
	Trim 3			1	1	1				1			
	Trim 4			1			1						
	<b>Total</b>			<b>3</b>	<b>1</b>	<b>3</b>	<b>3</b>		<b>1</b>	<b>1</b>			
Vol à main armée (endroit accessible au public)	Trim 1	2		1	2	2	2	4	3	2			
	Trim 2	1	1	2	3	1		1		1			
	Trim 3	6		2	3	2	1	1			4		
	Trim 4	5	4	4	1	3				1	2		
	<b>Total</b>	<b>14</b>	<b>5</b>	<b>9</b>	<b>9</b>	<b>8</b>	<b>3</b>	<b>6</b>	<b>3</b>	<b>4</b>	<b>6</b>		



PH Violence dans l'espace public

		2000	2015	2016	2017	2018	2019	2020	2021	2022	2023	2024	2025
Vol avec violence sans arme (transport public)	Trim 1		1	2	1	2			2	1	2	2	
	Trim 2	2	3			2			1			1	1
	Trim 3			1				2	1	2			
	Trim 4			2		1	1		2	1			
<b>Total</b>		<b>2</b>	<b>4</b>	<b>5</b>	<b>1</b>	<b>5</b>	<b>1</b>	<b>2</b>	<b>6</b>	<b>4</b>	<b>2</b>	<b>3</b>	<b>1</b>
Vol avec violence sans arme (voie publique)	Trim 1	13	21	23	20	9	18	17	6	9	10	13	17
	Trim 2	4	18	27	20	20	10	1	12	6	10	16	7
	Trim 3	8	38	24	18	23	22	9	20	13	16	10	
	Trim 4	11	18	45	15	16	11	12	13	8	8	8	
<b>Total</b>		<b>36</b>	<b>95</b>	<b>119</b>	<b>73</b>	<b>68</b>	<b>61</b>	<b>39</b>	<b>51</b>	<b>36</b>	<b>44</b>	<b>47</b>	<b>24</b>
Vol avec violence sans arme (autre endroit public)	Trim 1			1		1		1	1			1	
	Trim 2	1	2	4	1	2	2	1	1	1			
	Trim 3		4			2	1			2		1	
	Trim 4					1	1	1	1		1		
<b>Total</b>		<b>1</b>	<b>6</b>	<b>5</b>	<b>1</b>	<b>6</b>	<b>4</b>	<b>3</b>	<b>3</b>	<b>3</b>	<b>1</b>	<b>2</b>	
Vol avec violence sans arme (endr. acces. au pub.)	Trim 1	2	6	9	5	6	2	3	2	6	5	2	2
	Trim 2	6	4		1	7	2	2	2	4	1	5	2
	Trim 3	2	7	4	2	4	4		3	2	2	1	
	Trim 4	8	9	4	1	1	6	4	2		2	3	
<b>Total</b>		<b>18</b>	<b>26</b>	<b>17</b>	<b>9</b>	<b>18</b>	<b>14</b>	<b>9</b>	<b>9</b>	<b>12</b>	<b>10</b>	<b>11</b>	<b>4</b>



PH Autre

		2000	2015	2016	2017	2018	2019	2020	2021	2022	2023	2024	2025
Faux policiers	Trim 1		1	2		1	1	1			1	3	
	Trim 2	1	1		1	1					1		1
	Trim 3	1		2			1					3	
	Trim 4			1	2	3	2	1			2	5	
	<b>Total</b>	<b>2</b>	<b>2</b>	<b>5</b>	<b>3</b>	<b>5</b>	<b>4</b>	<b>2</b>			<b>4</b>	<b>11</b>	<b>1</b>
Terrorisme, extrémisme et radicalisme	Trim 1		1		1						1	3	
	Trim 2			1								1	
	Trim 3								1	1	1	1	
	Trim 4		1					2			2	1	
	<b>Total</b>		<b>2</b>	<b>1</b>	<b>1</b>			<b>2</b>	<b>1</b>	<b>1</b>	<b>4</b>	<b>6</b>	
Cyberharcèlement	Trim 1		26	20	11	15	13	9	12	12	17	15	21
	Trim 2	1	20	13	13	12	10	11	21	23	13	17	16
	Trim 3		17	20	24	11	16	12	8	22	13	20	
	Trim 4	1	22	14	19	10	12	13	13	28	18	11	
	<b>Total</b>	<b>2</b>	<b>85</b>	<b>67</b>	<b>67</b>	<b>48</b>	<b>51</b>	<b>45</b>	<b>54</b>	<b>85</b>	<b>61</b>	<b>63</b>	<b>37</b>
Fraude à l'identité	Trim 1	3	16	22	18	27	11	17	11	18	23	13	18
	Trim 2	2	25	28	18	22	16	9	7	19	22	26	9
	Trim 3	2	19	23	19	14	11	15	11	11	22	12	
	Trim 4	3	26	29	24	11	12	21	18	20	15	15	
	<b>Total</b>	<b>10</b>	<b>86</b>	<b>102</b>	<b>79</b>	<b>74</b>	<b>50</b>	<b>62</b>	<b>47</b>	<b>68</b>	<b>82</b>	<b>66</b>	<b>27</b>



**Tournai**

**2024**

**FC Vol moyen de transport**

	Jan	Fév	Mar	Avr	Mai	Juin	Juil	Août	Sep	Oct	Nov	Déc	Total
Vol de voiture	4	8	6	4	13	11	6	5	1	6	3	4	71
Vol de moto	1		3				2		1		3		10
Homejacking					1								1
Vol dans les garages					1			1					2
Vol de vélomoteur	2	3		3	4		1	2	3	2	2	1	23
Vol de vélo	2	3	3	12	9	8	6	4	6	10	13	4	80

**FC Cambriolage**

	Jan	Fév	Mar	Avr	Mai	Juin	Juil	Août	Sep	Oct	Nov	Déc	Total
Cambriolage dans habitation	12	19	23	14	24	33	14	15	24	23	42	29	272
Cambriolage ds entreprise ou commerce	2	5	7	5	8	9	8	2	5	3	4	2	60
Cambriolage ds service public ou bâtiment administ	2	1	2	3	1		1		2	2	2	2	18
Vol au bélier		1					1				1		3
Cambriolage dans bâtiment (total)	16	25	32	22	33	42	23	17	31	28	48	33	350



## FC Vol autre

	Jan	Fév	Mar	Avr	Mai	Juin	Juil	Août	Sep	Oct	Nov	Déc	Total
Vol à main armée		1		2	2	2	1			2		1	11
Vol avec violence sans arme	8	8	7	9	13	10	6	4	7	2	5	4	83
Vol dans ou sur un véhicule	18	33	25	30	18	32	30	49	31	26	25	14	331
Vol d'armes et explosifs	2		2	1	3	2	1	2	1		2	2	18
Arrachage de sac à main	1												1
Vol à l'arraché	5	1	3	1	2	3	1		1	2	1		20
Vol à la tire	3	5	34	4	6	6	5	5	6	5	8	6	93
Vol à l'étalage	10	16	22	26	22	14	9	12	7	6	10	8	162
Vol par ruse	3	2	2	1	2		2	3	1	1	2	1	20
Vol de métaux	3		1			1	2		2	1	1		11
Vol sur les chantiers	1	1		3		3	2	1	3	1	2	2	19
Vol d'animaux			1								1		2
Vol de cargaison	10	14	7	8	6	11	4	10	9	4	9	8	100

## Criminalité ICT

	Jan	Fév	Mar	Avr	Mai	Juin	Juil	Août	Sep	Oct	Nov	Déc	Total
Fraude de cartes de paiements	6	8	9	7	8	6	5	5	9	3	7	4	77
Phishing	5	5	5	1	1	4	1	1	1	2	4	1	31
Ransomware			1								1		2

## FC Autre

	Jan	Fév	Mar	Avr	Mai	Juin	Juil	Août	Sep	Oct	Nov	Déc	Total
Violence contre les métiers d'intérêt général		1	2	1	2		1	2	3	3	2	3	20
Viol collectif					1								1
Graffiti	1	3	2	1	4	1	1			2	1	1	17
Dégradation de voiture	18	26	21	36	13	14	16	21	20	15	16	16	232
Rixe au couteau						1						1	2



### PH Violence intrafamiliale (VIF)

	Jan	Fév	Mar	Avr	Mai	Juin	Juil	Août	Sep	Oct	Nov	Déc	Total
VIF: physique, dans le couple	16	12	14	19	14	18	23	27	16	14	16	10	199
VIF: physique, envers des descendants	3	4	4	3	4	3	5	4	6	2	2	5	45
VIF: physique, envers d'autres membres	3	3	1	5	7	2	4	3	3	2	3	6	42
VIF: sexuelle, dans le couple												1	1
VIF: psychique, dans le couple	5	2	8	12	10	13	5	10	12	9	10	10	106
VIF: psychique, envers des descendants		1			2		1						4
VIF: psychique, envers d'autres membres			2		1	1		1		1		1	7
VIF: économique, dans le couple		1	4	1	2	2	2	1		1		1	15
VIF: économique, envers d'autres membres		1	1		3	2	2	1	2	1	1		14

### PH Hormones et dopage

	Mai	Total
Dopage humain	1	1

### PH Drogues

	Jan	Fév	Mar	Avr	Mai	Juin	Juil	Août	Sep	Oct	Total
Vente de cocaïne	1	2	3	2	2			1	1	1	13
Vente de drogues synthétiques				1	1						2
Production de cannabis (culture)					1		1				2
Import-export de cannabis en grande quantité		1									1
Vente-traffic d'héroïne		3	3			1			1	2	10

### PH Traite des êtres humains

	Juin	Août	Total
TEH - exploitation économique	1		1
TEH - exploitation sexuelle	1	2	3



**PH Violence dans l'espace public**

	Jan	Fév	Mar	Avr	Mai	Juin	Juil	Août	Sep	Oct	Nov	Déc	Total
Violence physique (transport public)	1	2	1	1		2	1	3			1	1	13
Violence physique (voie publique)	12	20	34	20	29	22	20	26	28	28	24	20	283
Violence physique (autre endroit public)	2		2	1	1	1	2	1			1		11
Violence physique (endroit accessible au public)	5	7	8	8	6	9	10	11	7	4	10	6	91
Violence sexuelle (transport public)	2		1		1	1	1						6
Violence sexuelle (voie publique)	1	5		3		1		1		2		2	15
Violence sexuelle (autre endroit public)								1					1
Violence sexuelle (endroit accessible au public)		1		2	2	1		3	3	3	5		20
Violence psychique (transport public)	1	1	1	2	2	1	1	1	1		1	3	15
Violence psychique (voie publique)	6	17	22	19	13	14	12	18	17	20	14	13	185
Violence psychique (autre endroit public)	3	2	2	1	1	1	1	5	1	2	3	1	23
Violence psychique (endroit accessible au public)	7	2	13	12	7	5	9	7	9	7	8	11	97
Vol à main armée (voie publique)		1			1	1	1			2		1	7
Vol avec violence sans arme (transport public)	2					1							3
Vol avec violence sans arme (voie publique)	4	4	5	4	6	6	3	2	5	2	5	1	47
Vol avec violence sans arme (autre endroit public)	1								1				2
Vol avec violence sans arme (endr. acces. au pub.)		1	1	2	2	1		1				3	11

**PH Autre**

	Jan	Fév	Mar	Avr	Mai	Juin	Juil	Août	Sep	Oct	Nov	Déc	Total
Faux policiers	1	1	1				2	1		3	1	1	11
Terrorisme, extrémisme et radicalisme		1	2		1		1			1			6
Cyberharcèlement	7	3	5	9	4	4	5	5	10	6	2	3	63
Fraude à l'identité	4	2	7	14	6	6	4	4	4	2	4	9	66



2025

**FC Vol moyen de transport**

	Jan	Fév	Mar	Avr	Mai	Juin	Total
Vol de voiture	5	6	12	5	9	11	48
Vol de moto					1		1
Carjacking			2				2
Homejacking	2	1		1	1	1	6
Vol dans les garages					1	1	2
Vol de vélomoteur	1	5		2	2	4	14
Vol de vélo	5	8	11	5	9	5	43

**FC Cambriolage**

	Jan	Fév	Mar	Avr	Mai	Juin	Total
Cambriolage dans habitation	19	24	16	22	22	35	138
Cambriolage ds entreprise ou commerce	3	5	2	7	7	3	27
Cambriolage ds service public ou bâtiment administ		4	4	1		1	10
Cambriolage dans bâtiment (total)	22	33	22	30	29	39	175



## FC Vol autre

	Jan	Fév	Mar	Avr	Mai	Juin	Total
Vol à main armée	3	4				1	8
Vol avec violence sans arme	6	9	9	4	6	10	44
Vol dans ou sur un véhicule	19	23	22	27	19	27	137
Vol d'armes et explosifs	2						2
Vol à l'arraché	3	3	1	1		1	9
Vol à la tire	3	1	7	4	5	3	23
Vol à l'étalage	15	14	13	8	9	9	68
Vol par ruse	2	1		1	1	5	10
Vol de métaux			1	1	2	1	5
Vol sur les chantiers	1	2				1	4
Home-invasion						2	2
Vol d'animaux					1		1
Vol de cargaison	7	16	13	12	4	11	63

## Criminalité ICT

	Jan	Fév	Mar	Avr	Mai	Juin	Total
Fraude de cartes de paiements	10	3	8	2	2	9	34
Phishing	5	4	5	6	7	4	31
Ransomware						1	1
Skimming			1		1		2

## FC Autre

	Jan	Fév	Mar	Avr	Mai	Juin	Total
Violence contre les métiers d'intérêt général	2	3	3	1	1		10
Graffiti	2	2	5	6		5	20
Dégradation de voiture	24	15	14	12	10	17	92
Rixe au couteau	2	1	1	2			6



**PH Violence intrafamiliale (VIF)**

	Jan	Fév	Mar	Avr	Mai	Juin	Total
VIF: physique, dans le couple	21	15	18	15	17	22	108
VIF: physique, envers des descendants		3	1	3	3	5	15
VIF: physique, envers d'autres membres	4	6	3	6		6	25
VIF: sexuelle, dans le couple	1	1					2
VIF: sexuelle, envers des descendants	1						1
VIF: sexuelle, envers d'autres membres	1			1			2
VIF: psychique, dans le couple	12	10	3	8	6	12	51
VIF: psychique, envers des descendants	2	1	1				4
VIF: psychique, envers d'autres membres		1		1		1	3
VIF: économique, dans le couple			1	1	2	2	6
VIF: économique, envers d'autres membres	2					2	4

**PH Hormones et dopage**

	Jan	Mai	Total
Dopage humain		1	1
Engraissement illégal	1		1

**PH Drogues**

	Jan	Fév	Mar	Avr	Mai	Juin	Total
Vente de cocaïne	1	2	2	1	7		13
Import-export de cocaïne		1	1				2
Vente de drogues synthétiques	1		1		2		4
Vente-traffic d héroïne		1	6	1	4	2	14



**PH Traite des êtres humains**

	Jan	Juin	Total
TEH - exploitation économique		1	1
TEH - exploitation sexuelle	1		1

**PH Violence dans l'espace public**

	Jan	Fév	Mar	Avr	Mai	Juin	Total
Violence physique (transport public)		1	3		1		5
Violence physique (voie publique)	18	17	21	24	19	24	123
Violence physique (autre endroit public)			2				2
Violence physique (endroit accessible au public)	7	8	2	8	5	3	33
Violence sexuelle (voie publique)	2				2		4
Violence sexuelle (autre endroit public)			1				1
Violence sexuelle (endroit accessible au public)	4	1	1	1	1	1	9
Violence psychique (transport public)		1			1	1	3
Violence psychique (voie publique)	15	11	16	17	17	20	96
Violence psychique (autre endroit public)	1	2	3	2	1	3	12
Violence psychique (endroit accessible au public)	10	7	5	7	5	5	39
Vol à main armée (voie publique)	1	1					2
Vol avec violence sans arme (transport public)					1		1
Vol avec violence sans arme (voie publique)	2	9	6	2	1	4	24
Vol avec violence sans arme (endr. acces. au pub.)	1		1		2		4

**PH Autre**

	Jan	Fév	Mar	Avr	Mai	Juin	Total
Faux policiers						1	1
Cyberharcèlement	8	7	6	5	3	8	37
Fraude à l'identité	8	4	6		5	4	27



# ***STATISTIQUES POLICIERES DE CRIMINALITE***

---

***LIEU DE PERPETRATION: COMMUNE***

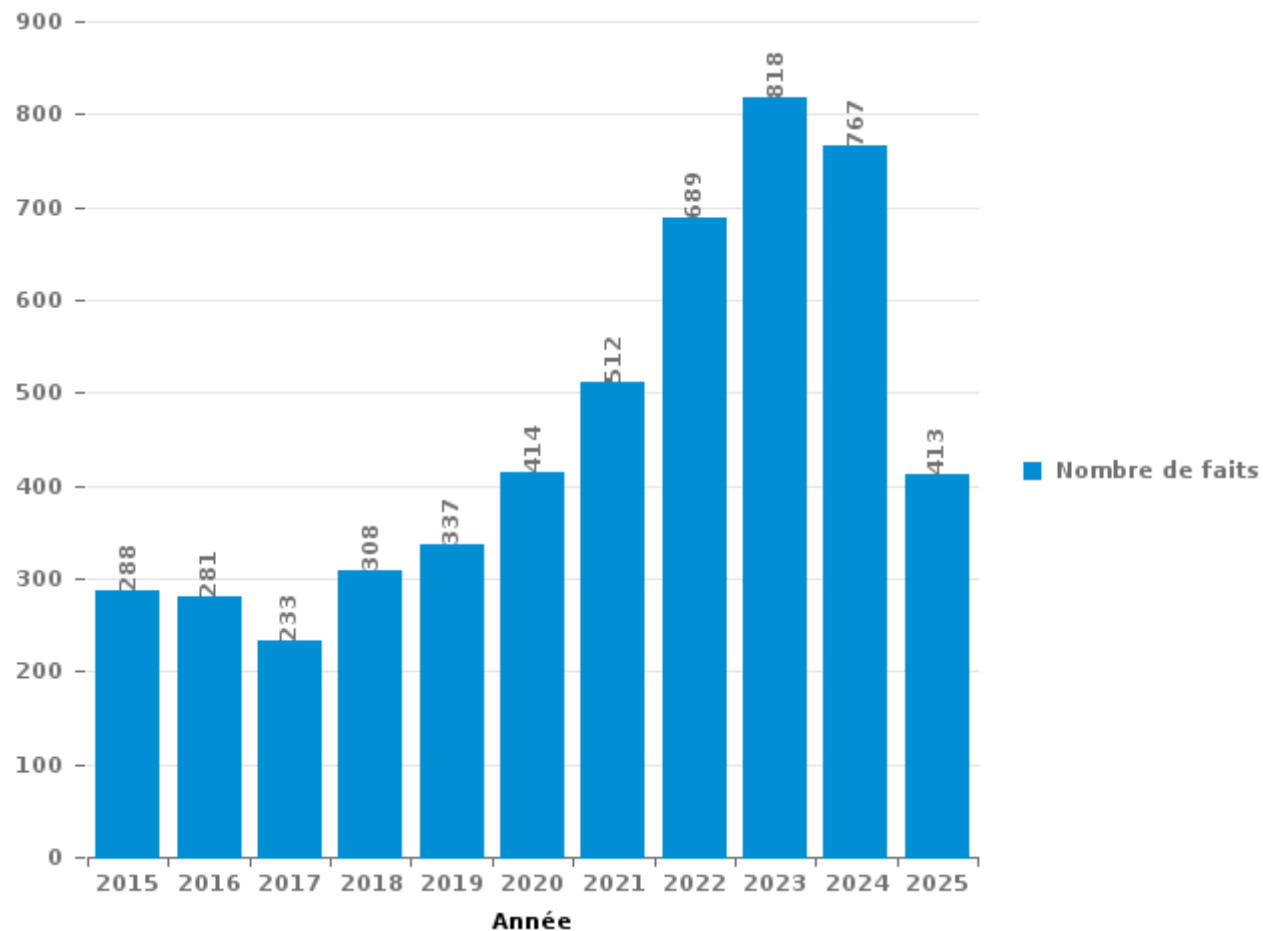
**Tournai**

***PARTIE III : ICT***



**Tournai**

Nombre total de délits avec un élément ICT/online, depuis 2015





Criminalité ICT/online au sens strict

Infractions (exhaustif)

	2015	2016	2017	2018	2019	2020	2021	2022	2023	2024	2025
Code pénal social: Infr. contre foi publique en droit pénal social: Faux en informatique				1		1			1		
Criminalité informatique: Faux en informatique:	2	4		4	6	2	3	4	8	11	8
Criminalité informatique: Fraude informatique:	76	105	77	125	138	139	158	269	358	364	211
Criminalité informatique: Hacking:	32	25	12	33	30	32	16	31	22	43	21
Criminalité informatique: Sabotage:		1	3	2		7	10	3	1	4	2
Infr. contre autres valeurs morales et sentiments: Violation de communication par particulier:	1	1		1		1			1		
<b>Total:</b>	<b>111</b>	<b>136</b>	<b>92</b>	<b>166</b>	<b>174</b>	<b>182</b>	<b>187</b>	<b>307</b>	<b>391</b>	<b>422</b>	<b>242</b>

Figures criminelles (à considérer spécifiquement – ne pas additionner avec d'autres éléments – risque de double comptage!)

	2015	2016	2017	2018	2019	2020	2021	2022	2023	2024	2025
Fraude de cartes de paiements	53	52	48	82	78	66	65	89	101	77	34
Phishing		1	1	1	3	4	4	14	44	31	31
Ransomware			1			1	3	1	1	2	1
Shouldersurfing	3	2	5	2	7	1	1		2		
Skimming	3		2	1	2	1	1	1	1		2



## Criminalité ICT/online au sens large

Infractions (uniquement si code-fait existe)

	2015	2016	2017	2018	2019	2020	2021	2022	2023	2024	2025
Fraude: Escroquerie: Fraude par internet	78	66	56	81	90	176	248	285	361	286	134
Infr. contre autres valeurs morales et sentiments: Cyberlokkking (leurre de mineur par ICT):				2							
Infr. contre les moeurs: Grooming (contact par ICT avec mineur < 16 ans):				1			1				
Infr. contre les moeurs: Pornographie infantine: Accès pornographie infantine via technologie							1	1			
Infr. contre les moeurs: Voyeurisme: Diffusion enregistrement nudité ou intimité		1	3	2	5	7	11	5			
<b>Total:</b>	<b>78</b>	<b>67</b>	<b>59</b>	<b>86</b>	<b>95</b>	<b>183</b>	<b>261</b>	<b>291</b>	<b>361</b>	<b>286</b>	<b>134</b>

Figures criminelles (à considérer spécifiquement – ne pas additionner avec d'autres éléments – risque de double comptage!)

	2015	2016	2017	2018	2019	2020	2021	2022	2023	2024	2025
Cyberharcèlement	85	67	67	48	51	45	54	85	61	63	37

# ***STATISTIQUES POLICIERES DE CRIMINALITE***

---

***LIEU DE PERPETRATION: COMMUNE***

**Tournai**

***PARTIE IV : DESTINATION LIEU***



Tournai

Vol et extorsion

	2000	2015	2016	2017	2018	2019	2020	2021	2022	2023	2024	2025
Voie publique	782	956	1.023	788	936	689	389	418	461	530	502	258
Habitation: maison	225	555	464	503	430	383	227	236	222	259	267	140
Magasin	275	325	328	245	289	323	170	195	245	293	239	99
Parking	65	212	149	101	235	199	123	98	129	173	142	70
Habitation: appartement	81	163	192	154	162	158	97	90	81	75	74	39
Horeca	64	124	138	115	90	81	39	40	57	69	54	21
Inconnue	152	72	82	64	73	46	35	51	44	44	26	9
Habitation: non précisée	15	71	58	79	45	50	27	37	22	26	36	12
Institution d'enseignement	61	100	69	49	34	24	26	17	28	25	31	11
Entreprise	46	60	47	26	36	39	30	30	39	36	23	18
Autre	85	54	28	29	21	29	13	17	23	40	26	12
Hôpital	43	72	55	48	44	20	7	17	24	13	23	6
Habitation: dépendances	10	75	68	25	39	33	21	17	20	20	25	3
Station de bus / métro et gare de chemin de fer	25	35	33	28	34	28	20	20	36	27	38	11
Habitation: allée	15	53	45	28	32	40	22	18	21	27	15	8
Habitation: garage	24	38	38	29	36	33	27	31	20	20	18	8
Service public	17	32	26	20	20	28	15	27	11	11	18	18
Chantier	11	22	20	29	27	14	12	32	37	14	19	4
Culture et loisirs	21	47	19	26	25	27	12	6	16	10	9	10
Moyen de transport: voiture	120	11	9	10	5	7	4	5	5	4	6	
Station essence	11	34	18	16	11	21	20	5	10	11	9	5
Infrastructure sportive	14	22	20	17	13	17	8	10	13	15	13	7
Terrain	9	13	21	12	12	18	10	8	6	13	4	6
Moyen de transport: train / tram / métro	8	16	12	9	13	11	9	5	13	10	9	2
Service	13	9	19	9	10	16	5	5	7	7	5	4
Médecin / dentiste / pharmacien	5	13	8	13	12	8	6	9	9	6	6	1
Habitation: autre	4	17	14	11	11	11	4	4	6		5	3
Banque / institution financière	8	12	7	6	6	14	4	6	7	7	6	
Edifice religieux / lieu du culte	3	12	7	8	14	3	6	6	4	3	1	2
Bâtiment administratif	4	16	7	9	6	4	2	3	7	4	1	1
Maison de repos	11	9	5	4	3	9	6	3	6	1	3	1
Emplacement de vélo			1	6	2	10	10	6	3	3	7	11
Installation militaire	12	2			2	2	1		6	3	8	3
Moyen de transport: camion	9	5	3		3	2	2		6	3	4	2
Cimetière	4	5	4	2	6	5		3	1	5	1	
Moyen de transport: autre		2	4	1	8	1	3	1	2	7	3	
Stade	3	7	6	4	2	1	2		1	1	1	
Maison de débauche		3	1	5	1	2	1	1	3	2	2	1
Moyen de transport: autobus / autocar	3	6		2			1		2	1	2	
Arrêt de bus / tram			1		1				6		1	1
Aéroport		3	1			1	1		1			
Guichet automatique				1								2
<b>Total</b>	<b>2.258</b>	<b>3.283</b>	<b>3.050</b>	<b>2.531</b>	<b>2.749</b>	<b>2.407</b>	<b>1.417</b>	<b>1.477</b>	<b>1.660</b>	<b>1.818</b>	<b>1.682</b>	<b>809</b>



Tournai

Dégradation de la propriété

	2000	2015	2016	2017	2018	2019	2020	2021	2022	2023	2024	2025
Voie publique	132	352	357	328	363	322	208	268	214	266	218	89
Habitation: résidence principale	121	295	219	202	171	198	171	159	153	134	126	70
Parking	13	60	47	58	55	46	45	41	41	45	42	20
Habitation: non précisée	6	45	28	34	25	20	20	11	23	22	23	5
Horeca	13	34	25	22	16	15	8	15	6	17	17	6
Magasin	22	36	20	23	24	7	8	12	10	6	8	3
Moyen de transport: voiture	149	3	2	2	4	1	4	1	1	2	1	
Institution d'enseignement	8	15	23	22	8	6	13	5	11	4	5	2
Habitation: garage		30	19	12	4	13	7	5	5	5	5	2
Terrain	6	11	6	10	19	5	8	6	6	5	7	8
Inconnue	6	10	11	12	15	9	7	9	8	3	1	2
Habitation: allée	4	10	10	14	9	8	5	9	5	5	4	4
Service public	6	4	13	10	6	11	5	4	8	7	12	1
Entreprise	3	10	10	7	8	5	6	1	4	6	8	6
Autre	1	7	7	7	6	6	6	7	5	5	7	1
Habitation: dépendances	3	17	13	4	3	4	2	6	3	2	5	2
Habitation: jardin	2	10	8	6	5	5	9	4	5	4	2	1
Bureau de police	3		5	2	8	4	4	1	8	12	8	1
Culture et loisirs	4	6	10	13		3	5	5	1	2	4	3
Hôpital	9	7	10	4	2	3	4	5	1	2	6	1
Habitation: résidence secondaire	5	4	5	7	3	1	4	4	2	5	2	2
Bâtiment administratif	2	4	5	2	3	2		12	4	1	2	
Edifice religieux / lieu du culte	1	5	2	8	3	1	2	6	2		3	1
Service	1	6	4	8	2	1	1	4	3	2	1	1
Banque / institution financière	1	5	5	6	5		3	2	2	2	1	
Station de bus / métro et gare de chemin de fer	5	3	4	7	1	1	5		3	2	1	
Chantier	2	4	6	3		2	3	3	6	1		1
Infrastructure sportive	2	3	4	4	4	1	2	2	4			3
Station essence	1	2	1	2	1		2	1		2	2	1
Médecin / dentiste / pharmacien		2	4		5				2			1
Cimetière	1	1	1		1		2	2	2	1	1	
Moyen de transport: autre		2	1	1		2	1		2	1	2	
Installation militaire	4					2	1			3		1
Stade	2	1		2	1	3	1					
Maison de repos			2	2	1	1		1			2	
Maison de débauche		1	5						1			
Arrêt de bus / tram									1		2	1
Eaux intérieures et maritimes		1		2								
Aéroport			1									
Emplacement de vélo										1		
Moyen de transport: train / tram / métro						1						
<b>Total</b>	<b>538</b>	<b>1.006</b>	<b>893</b>	<b>846</b>	<b>781</b>	<b>709</b>	<b>572</b>	<b>611</b>	<b>552</b>	<b>575</b>	<b>528</b>	<b>239</b>



Tournai

Infractions contre l'intégrité physique

	2000	2015	2016	2017	2018	2019	2020	2021	2022	2023	2024	2025
Voie publique	192	260	277	289	312	363	232	238	317	306	306	133
Habitation	101	245	253	222	272	261	246	246	273	285	293	145
Horeca	34	37	40	26	35	38	7	12	31	22	33	11
Institution d'enseignement	13	28	33	27	23	40	15	15	23	32	19	16
Service public	9	12	6	14	10	16	17	8	19	21	15	12
Hôpital	5	13	19	12	13	10	14	6	13	14	11	6
Station de bus / métro et gare de chemin de fer	6	8	9	8	11	8	15	17	21	11	9	1
Parking	3	13	17	10	8	12	9	8	15	3	16	4
Magasin	5	13	12	5	14	10	7	8	9	7	10	7
Inconnue	11	2	5	5	8	6	6	15	10	5	8	6
Autre	2	5	4	2	7	5	4	3	10	5	7	2
Habitation: allée	5	7	6	8	3	1	3	1	3	4	3	3
Culture et loisirs	5	6	3	3	3	4			5	5	7	1
Entreprise		8	2	3	2	5	1	6	5	2	4	1
Habitation: jardin		5	1	3	3	1	5	6	4	3	5	
Terrain	2	4	4	4	3	5	2	3	2		3	2
Maison de repos		2	9	3	1	1	4	1	4	6	2	
Stade	2	3	5	2	1	4	1	2		2	1	
Infrastructure sportive		2	2		1	2	1	2	1	7	2	
Bureau de police	1		2	1	5	2	1	1		4	1	
Moyen de transport: autobus / autocar	3	1	1	1	2	1	3	3		1	1	1
Moyen de transport: train / tram / métro		1	1	2	6	1	1	2		1		1
Station essence					2	4	2	3	2	1		1
Maison de débauche			3	1	1	2			1	2	2	
Arrêt de bus / tram			1	1	1				6		1	1
Moyen de transport: autre	1		1	1	2		2			2	1	1
Bâtiment administratif	1	2			2				3			
Installation militaire		1	1								4	2
Aéroport		4	1									
Médecin / dentiste / pharmacien		1			1	3						
Service		1				1			1	1		
Banque / institution financière	1							2				
Edifice religieux / lieu du culte				1					2			
Eaux intérieures et maritimes	1							1				
<b>Total</b>	<b>403</b>	<b>684</b>	<b>718</b>	<b>654</b>	<b>752</b>	<b>806</b>	<b>598</b>	<b>609</b>	<b>780</b>	<b>752</b>	<b>764</b>	<b>357</b>

# ***STATISTIQUES POLICIERES DE CRIMINALITE***

---

***LIEU DE PERPETRATION: COMMUNE***

**Tournai**

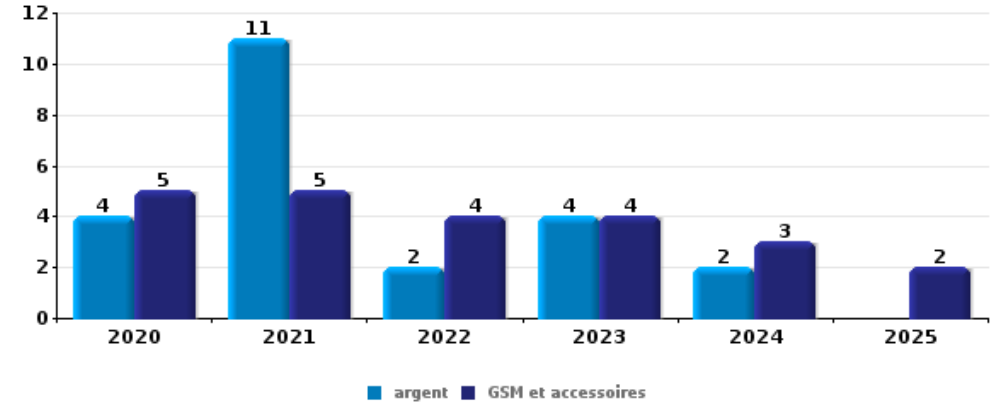
***PARTIE V : OBJETS ET MOYENS DE TRANSPORT***



**Tournai**

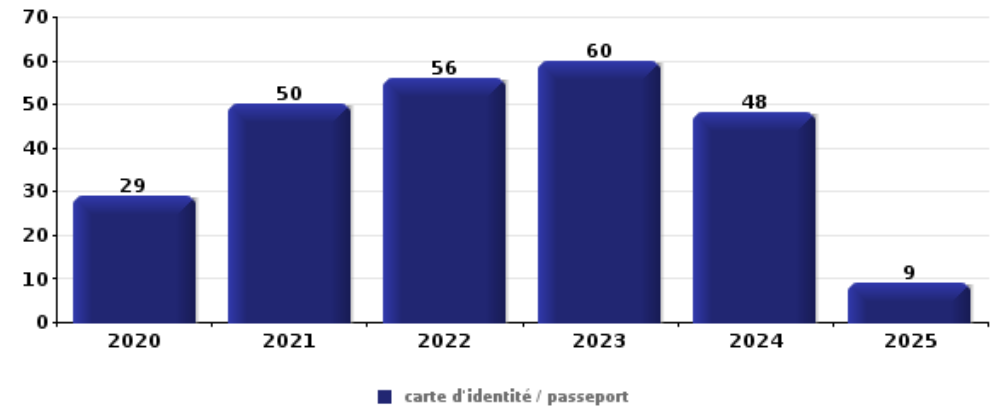
**Vol à main armée**

Top 5 Objets volés (sbd nombre de faits)		2020	2021	2022	2023	2024	2025
1	argent	4	11	2	4	2	
1	GSM et accessoires	5	5	4	4	3	2
3	carte d'identité / passeport	2	4	3	1	2	1
4	carte bancaire / carte de crédit	2	4	4		2	
5	clé	2	1	3	1		
5	multimédia	1	2	2		1	1



**Vol dans ou sur un véhicule**

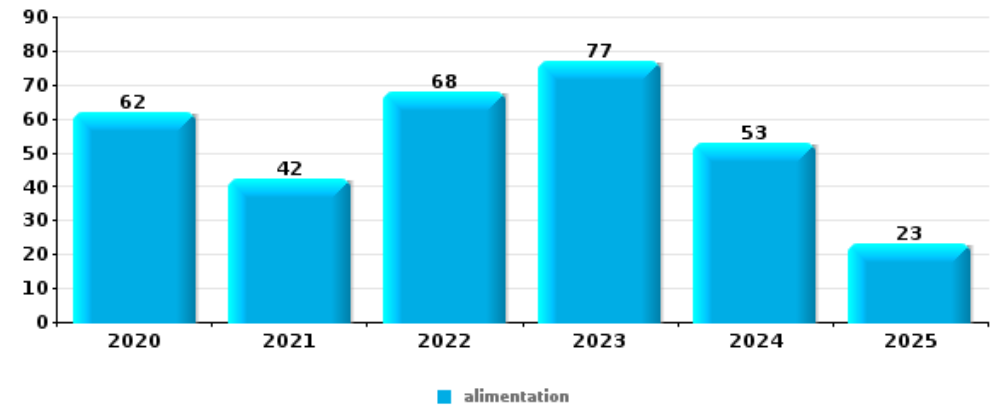
Top 5 Objets volés (sbd nombre de faits)		2020	2021	2022	2023	2024	2025
1	carte d'identité / passeport	29	50	56	60	48	9
2	permis de conduire	28	43	51	62	46	11
3	carte bancaire / carte de crédit	24	48	56	63	38	8
4	argent	29	35	42	51	41	14
5	portefeuille	18	45	35	48	32	8





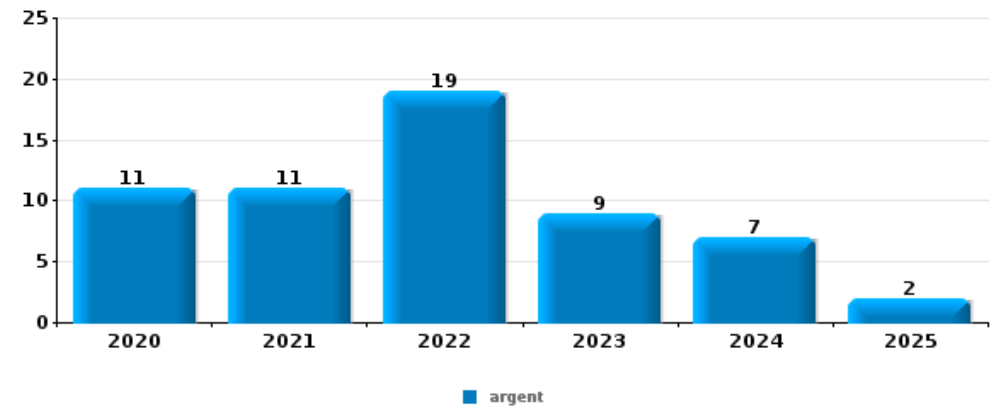
## Vol à l'étalage

Top 5 Objets volés (sbd nombre de faits)		2020	2021	2022	2023	2024	2025
1	alimentation	62	42	68	77	53	23
2	vêtement	17	24	18	58	34	24
3	parfum / produit de beauté	6	8	26	28	19	13
4	tabac	8	13	18	12	19	1
5	multimédia	7	7	13	8	8	1



## Cambrilage ds entreprise ou commerce

Top 5 Objets volés (sbd nombre de faits)		2020	2021	2022	2023	2024	2025
1	argent	11	11	19	9	7	2
2	alimentation	1	7	6	5	6	2
3	ordinateur et accessoires	3	6	5	6	3	2
4	outillage	6	2	2	2	3	3
5	pièce de moyen de transport		3	1		3	6

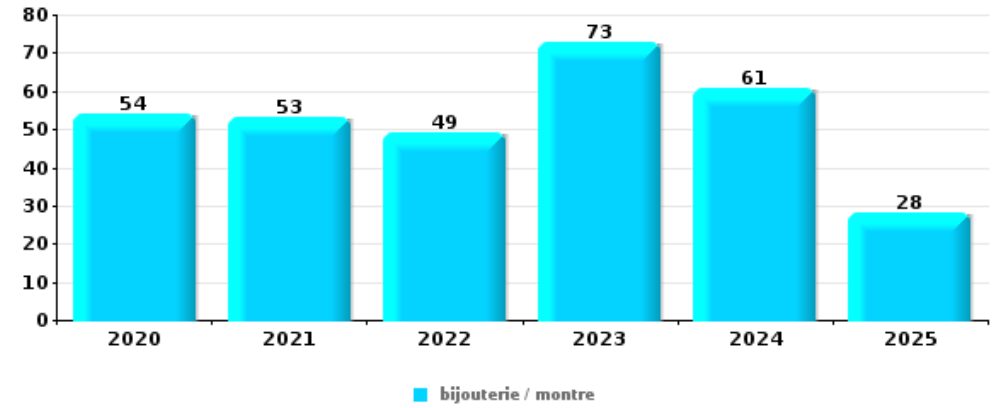




**Cambrassage dans habitation**

Top 5 Objets volés (sbd nombre de faits)

	2020	2021	2022	2023	2024	2025
<b>1 bijouterie / montre</b>	54	53	49	73	61	28
<b>2 argent</b>	48	50	46	52	55	30
<b>3 multimédia</b>	36	23	21	30	22	9
<b>4 ordinateur et accessoires</b>	31	15	12	27	17	10
<b>5 vêtement</b>	12	15	15	21	13	10



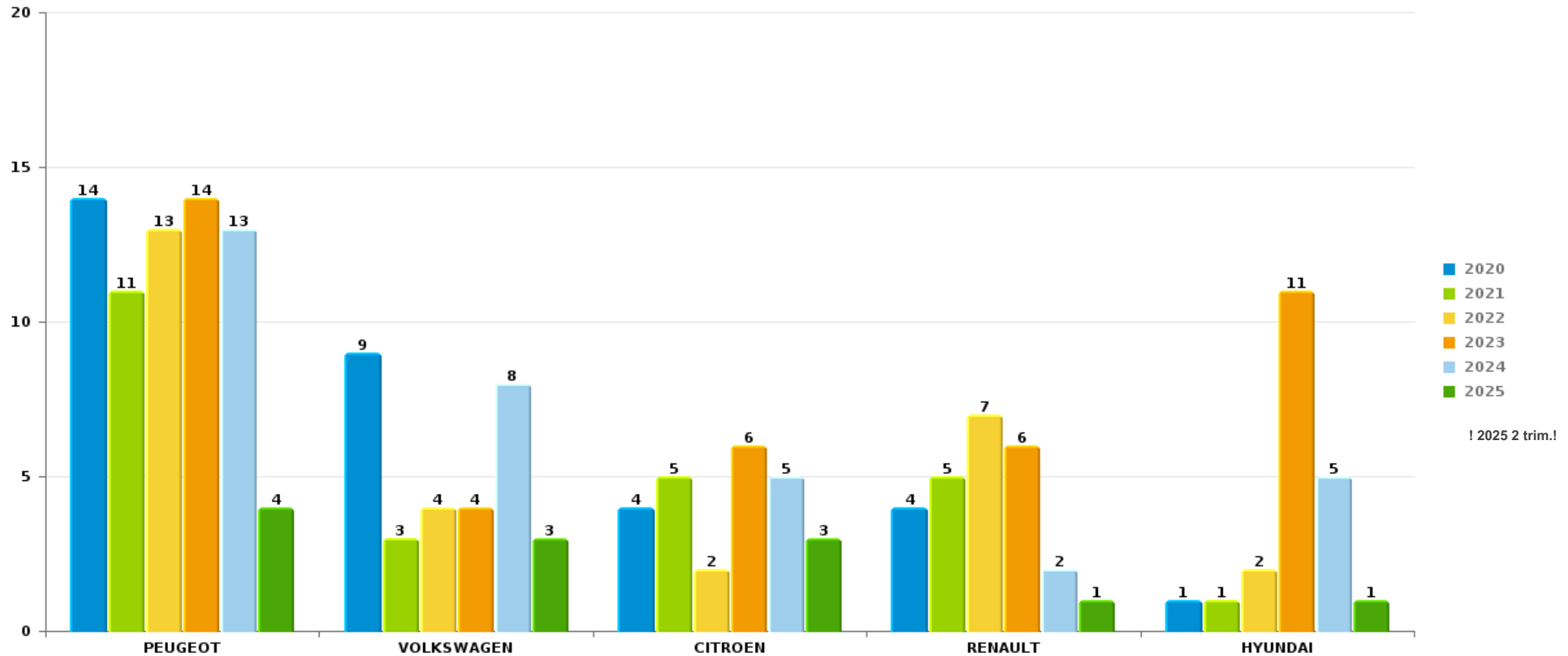
*Remarque: en ce qui concerne les objets, aucun total n'est reproduit étant donné que plusieurs objets peuvent avoir été volés lors d'un même fait.*



Tournai

Vol de voiture

Nombre de voitures volées par marque (Top 5)



! 2025 2 trim.!

# ***STATISTIQUES POLICIERES DE CRIMINALITE***

---

***LIEU DE PERPETRATION: COMMUNE***

**Tournai**

***PARTIE VI : SUSPECTS***



## Partie 1: Niveau FAITS (comptage du nombre de faits pour lesquels un certain type de suspect est impliqué)

### 1.1. Nombre d'infractions selon le sexe des suspects identifiés (par catégorie principale)

Étant donné que, tant un suspect identifié masculin qu'un suspect identifié féminin peuvent être impliqués lors d'un même fait, il est possible que la somme des colonnes «Hommes» et «Femmes» soit supérieure à la valeur de la colonne «Total...» (voir également la note méthodologique)

#### Tournai

#### 2025

Catégorie principale / Sexe	Nombre total de faits avec au moins 1 suspect	Hommes	%	Femmes	%
Drogues	128	119	93,0%	11	8,6%
Infr. contre l'intégrité physique	126	93	73,8%	44	34,9%
Ivresse et alcool	117	92	78,6%	25	21,4%
Vol et extorsion	103	78	75,7%	33	32,0%
Législation sur les étrangers	69	61	88,4%	8	11,6%
Infr. contre la sécurité publique	48	41	85,4%	8	16,7%
Infr. contre autres valeurs morales et sentiments	40	32	80,0%	9	22,5%
Infr. contre l'autorité publique	36	31	86,1%	5	13,9%
Armes et explosifs	35	33	94,3%	3	8,6%
Dégradation de la propriété	31	23	74,2%	8	25,8%
Fraude	26	24	92,3%	2	7,7%
Code pénal social	18	17	94,4%	6	33,3%
Criminalité informatique	9	9	100,0%	1	11,1%
Environnement	7	6	85,7%	1	14,3%
Infr. contre la foi publique	7	2	28,6%	4	57,1%
Infr. contre les moeurs	5	4	80,0%	1	20,0%

## CRIMINALITE ENREGISTREE: SUSPECTS



Catégorie principale / Sexe	Nombre total de faits avec au moins 1 suspect	Hommes	%	Femmes	%
Protection de la jeunesse	5	3	60,0%	4	80,0%
Protection de la personne	4	2	50,0%	2	50,0%
Travail	4	4	100,0%		
Autres lois spéciales	3	3	100,0%		
Carte d'identité	3	2	66,7%	1	33,3%
Protection des revenus publics	3	3	100,0%		
Registre de population	3	3	100,0%		
Code pénal militaire et milice	1	1	100,0%		
Infr. contre la liberté individuelle	1	1	100,0%		
Législation économique	1	1	100,0%		
Santé publique	1	1	100,0%		
Traite des êtres humains	1			1	100,0%
<b>Total</b>	<b>835</b>	<b>689</b>	<b>82,5%</b>	<b>177</b>	<b>21,2%</b>



## 1.2. Nombre d'infractions selon le sexe des suspects identifiés (par figure criminelle)

Étant donné que, tant un suspect identifié masculin qu'un suspect identifié féminin peuvent être impliqués lors d'un même fait, il est possible que la somme des colonnes «Hommes» et «Femmes» soit supérieure à la valeur de la colonne «Total...» (voir également la note méthodologique)

Tournai

2025

### FC Vol moyen de transport

Figure criminelle / Sexe	Nombre total de faits avec au moins 1 suspect identifié	Hommes	%
Vol de voiture	5	5	100,0%
Carjacking	2	2	100,0%
Homejacking	1	1	100,0%
Vol de vélomoteur	1	1	100,0%
Vol de vélo	8	8	100,0%
<b>Total</b>	<b>PA</b>	<b>PA</b>	<b>PA</b>

### FC Cambriolage

Figure criminelle / Sexe	Nombre total de faits avec au moins 1 suspect identifié	Hommes	%	Femmes	%
Cambriolage dans habitation	4	3	75,0%	1	25,0%
Cambriolage ds entreprise ou commerce	1			1	100,0%
Cambriolage ds service public ou bâtiment administ	2	2	100,0%		
Cambriolage dans bâtiment (total)	7	5	71,4%	2	28,6%
<b>Total</b>	<b>PA</b>	<b>PA</b>	<b>PA</b>	<b>PA</b>	<b>PA</b>



**FC Vol autre**

Figure criminelle / Sexe	Nombre total de faits avec au moins 1 suspect identifié	Hommes	%	Femmes	%
Vol à main armée	2	1	50,0%	1	50,0%
Vol avec violence sans arme	8	7	87,5%	1	12,5%
Vol dans ou sur un véhicule	4	4	100,0%		
Vol d'armes et explosifs	1	1	100,0%	1	100,0%
Vol à l'arraché	1	1	100,0%		
Vol à l'étalage	56	36	64,3%	28	50,0%
Vol par ruse	1	1	100,0%		
Vol de métaux	2	2	100,0%		
Home-invasion	1	1	100,0%		
Vol d'animaux	1	1	100,0%		
Vol de cargaison	1	1	100,0%		
<b>Total</b>	<b>PA</b>	<b>PA</b>	<b>PA</b>	<b>PA</b>	<b>PA</b>

**Criminalité ICT**

Figure criminelle / Sexe	Nombre total de faits avec au moins 1 suspect identifié	Hommes	%
Fraude de cartes de paiements	3	3	100,0%
<b>Total</b>	<b>PA</b>	<b>PA</b>	<b>PA</b>



**FC Autre**

Figure criminelle / Sexe	Nombre total de faits avec au moins 1 suspect identifié	Hommes	%	Femmes	%
Violence contre les métiers d'intérêt général	4	4	100,0%		
Graffiti	1	1	100,0%		
Dégradation de voiture	12	6	50,0%	6	50,0%
Rixe au couteau	5	2	40,0%	4	80,0%
<b>Total</b>	<b>PA</b>	<b>PA</b>	<b>PA</b>	<b>PA</b>	<b>PA</b>

**PH Violence intrafamiliale (VIF)**

Figure criminelle / Sexe	Nombre total de faits avec au moins 1 suspect identifié	Hommes	%	Femmes	%
VIF: physique, dans le couple	46	32	69,6%	21	45,7%
VIF: physique, envers des descendants	7	3	42,9%	4	57,1%
VIF: physique, envers d'autres membres	19	9	47,4%	12	63,2%
VIF: sexuelle, dans le couple	1	1	100,0%		
VIF: sexuelle, envers des descendants	1	1	100,0%		
VIF: sexuelle, envers d'autres membres	2	1	50,0%	1	50,0%
VIF: psychique, dans le couple	14	13	92,9%	1	7,1%
VIF: psychique, envers des descendants	4	3	75,0%	2	50,0%
VIF: psychique, envers d'autres membres	3	2	66,7%	1	33,3%
VIF: économique, dans le couple	6	3	50,0%	3	50,0%
VIF: économique, envers d'autres membres	2	2	100,0%		
<b>Total</b>	<b>PA</b>	<b>PA</b>	<b>PA</b>	<b>PA</b>	<b>PA</b>



### PH Drogues

Figure criminelle / Sexe	Nombre total de faits avec au moins 1 suspect identifié	Hommes	%	Femmes	%
Vente de cocaïne	13	13	100,0%	1	7,7%
Vente de drogues synthétiques	3	3	100,0%		
Vente-traffic d héroïne	13	13	100,0%	1	7,7%
<b>Total</b>	<b>PA</b>	<b>PA</b>	<b>PA</b>	<b>PA</b>	<b>PA</b>

### PH Traite des êtres humains

Figure criminelle / Sexe	Nombre total de faits avec au moins 1 suspect identifié	Femmes	%
TEH - exploitation sexuelle	1	1	100,0%
<b>Total</b>	<b>PA</b>	<b>PA</b>	<b>PA</b>

### PH Violence dans l'espace public

Figure criminelle / Sexe	Nombre total de faits avec au moins 1 suspect identifié	Hommes	%	Femmes	%
Violence physique (transport public)	1	1	100,0%		
Violence physique (voie publique)	40	34	85,0%	8	20,0%
Violence physique (autre endroit public)	2	2	100,0%		
Violence physique (endroit accessible au public)	11	9	81,8%	2	18,2%
Violence psychique (voie publique)	24	20	83,3%	4	16,7%
Violence psychique (autre endroit public)	5	4	80,0%	2	40,0%
Violence psychique (endroit accessible au public)	11	8	72,7%	3	27,3%
Vol avec violence sans arme (voie publique)	4	4	100,0%		
Vol avec violence sans arme (endr. acces. au pub.)	1			1	100,0%
<b>Total</b>	<b>PA</b>	<b>PA</b>	<b>PA</b>	<b>PA</b>	<b>PA</b>

## CRIMINALITE ENREGISTREE: SUSPECTS



### PH Autre

Figure criminelle / Sexe	Nombre total de faits avec au moins 1 suspect identifié	Hommes	%	Femmes	%
Cyberharcèlement	8	8	100,0%	1	12,5%
Fraude à l'identité	4			3	75,0%
Total	PA	PA	PA	PA	PA



### 1.3. Nombre d'infractions selon l'âge des suspects identifiés (par catégorie principale)

Étant donné que, tant un suspect identifié mineur qu'un suspect identifié majeur peuvent être impliqués lors d'un même fait, il est possible que la somme des colonnes «Mineur» et «Majeur» soit supérieure à la valeur de la colonne «Total...»  
(voir également la note méthodologique)

#### Tournai

#### 2025

Catégorie principale / Âge	Nombre total de faits avec au moins 1 suspect identifié	Mineur	%	Majeur	%
Drogues	128	11	8,6%	119	93,0%
Infr. contre l'intégrité physique	126	13	10,3%	117	92,9%
Ivresse et alcool	117	1	0,9%	116	99,1%
Vol et extorsion	103	18	17,5%	89	86,4%
Législation sur les étrangers	69	12	17,4%	59	85,5%
Infr. contre la sécurité publique	48	3	6,3%	45	93,8%
Infr. contre autres valeurs morales et sentiments	40			40	100,0%
Infr. contre l'autorité publique	36	6	16,7%	31	86,1%
Armes et explosifs	35	3	8,6%	32	91,4%
Dégradation de la propriété	31	2	6,5%	29	93,5%
Fraude	26	2	7,7%	24	92,3%
Code pénal social	18	2	11,1%	18	100,0%
Criminalité informatique	9			9	100,0%
Environnement	7			7	100,0%
Infr. contre la foi publique	7	1	14,3%	6	85,7%
Infr. contre les mœurs	5			5	100,0%
Protection de la jeunesse	5	3	60,0%	3	60,0%
Protection de la personne	4	1	25,0%	3	75,0%
Travail	4			4	100,0%
Autres lois spéciales	3			3	100,0%
Carte d'identité	3			3	100,0%
Protection des revenus publics	3			3	100,0%
Registre de population	3			3	100,0%
Code pénal militaire et milice	1			1	100,0%
Infr. contre la liberté individuelle	1			1	100,0%
Législation économique	1			1	100,0%
Santé publique	1	1	100,0%		
Traite des êtres humains	1			1	100,0%

## CRIMINALITE ENREGISTREE: SUSPECTS



Catégorie principale / Âge	Nombre total de faits avec au moins 1 suspect identifié	Mineur	%	Majeur	%
Total	835	79	9,5%	772	92,5%



## 1.4. Nombre d'infractions selon l'âge des suspects identifiés (par figure criminelle)

Étant donné que, tant un suspect identifié mineur qu'un suspect identifié majeur peuvent être impliqués lors d'un même fait, il est possible que la somme des colonnes «Mineur» et «Majeur» soit supérieure à la valeur de la colonne «Total...» (voir également la note méthodologique)

### Tournai

2025

#### FC Vol moyen de transport

Figure criminelle / Âge	Nombre total de faits avec au moins 1 suspect identifié	Mineur	%	Majeur	%
Vol de voiture	5	3	60,0%	4	80,0%
Carjacking	2	2	100,0%	2	100,0%
Homejacking	1			1	100,0%
Vol de vélomoteur	1			1	100,0%
Vol de vélo	8			8	100,0%
<b>Total</b>	<b>PA</b>	<b>PA</b>	<b>PA</b>	<b>PA</b>	<b>PA</b>

#### FC Cambriolage

Figure criminelle / Âge	Nombre total de faits avec au moins 1 suspect identifié	Mineur	%	Majeur	%
Cambriolage dans habitation	4	1	25,0%	3	75,0%
Cambriolage ds entreprise ou commerce	1			1	100,0%
Cambriolage ds service public ou bâtiment administ	2	2	100,0%	2	100,0%
Cambriolage dans bâtiment (total)	7	3	42,9%	6	85,7%
<b>Total</b>	<b>PA</b>	<b>PA</b>	<b>PA</b>	<b>PA</b>	<b>PA</b>

## CRIMINALITE ENREGISTREE: SUSPECTS



### FC Vol autre

Figure criminelle / Âge	Nombre total de faits avec au moins 1 suspect identifié	Mineur	%	Majeur	%
Vol à main armée	2			2	100,0%
Vol avec violence sans arme	8	3	37,5%	7	87,5%
Vol dans ou sur un véhicule	4			4	100,0%
Vol d'armes et explosifs	1			1	100,0%
Vol à l'arraché	1			1	100,0%
Vol à l'étalage	56	13	23,2%	45	80,4%
Vol par ruse	1			1	100,0%
Vol de métaux	2			2	100,0%
Home-invasion	1			1	100,0%
Vol d'animaux	1			1	100,0%
Vol de cargaison	1			1	100,0%
<b>Total</b>	<b>PA</b>	<b>PA</b>	<b>PA</b>	<b>PA</b>	<b>PA</b>

### Criminalité ICT

Figure criminelle / Âge	Nombre total de faits avec au moins 1 suspect identifié	Majeur	%
Fraude de cartes de paiements	3	3	100,0%
<b>Total</b>	<b>PA</b>	<b>PA</b>	<b>PA</b>

### FC Autre

Figure criminelle / Âge	Nombre total de faits avec au moins 1 suspect identifié	Mineur	%	Majeur	%
Violence contre les métiers d'intérêt général	4			4	100,0%
Graffiti	1			1	100,0%
Dégradation de voiture	12			12	100,0%
Rixe au couteau	5	2	40,0%	4	80,0%
<b>Total</b>	<b>PA</b>	<b>PA</b>	<b>PA</b>	<b>PA</b>	<b>PA</b>

## CRIMINALITE ENREGISTREE: SUSPECTS



### PH Violence intrafamiliale (VIF)

Figure criminelle / Âge	Nombre total de faits avec au moins 1 suspect identifié	Mineur	%	Majeur	%
VIF: physique, dans le couple	46			46	100,0%
VIF: physique, envers des descendants	7	1	14,3%	7	100,0%
VIF: physique, envers d'autres membres	19	7	36,8%	15	78,9%
VIF: sexuelle, dans le couple	1			1	100,0%
VIF: sexuelle, envers des descendants	1			1	100,0%
VIF: sexuelle, envers d'autres membres	2			2	100,0%
VIF: psychique, dans le couple	14	1	7,1%	13	92,9%
VIF: psychique, envers des descendants	4			4	100,0%
VIF: psychique, envers d'autres membres	3			3	100,0%
VIF: économique, dans le couple	6			6	100,0%
VIF: économique, envers d'autres membres	2			2	100,0%
<b>Total</b>	<b>PA</b>	<b>PA</b>	<b>PA</b>	<b>PA</b>	<b>PA</b>

### PH Drogues

Figure criminelle / Âge	Nombre total de faits avec au moins 1 suspect identifié	Mineur	%	Majeur	%
Vente de cocaïne	13	3	23,1%	10	76,9%
Vente de drogues synthétiques	3			3	100,0%
Vente-traffic d'héroïne	13	5	38,5%	10	76,9%
<b>Total</b>	<b>PA</b>	<b>PA</b>	<b>PA</b>	<b>PA</b>	<b>PA</b>

### PH Traite des êtres humains

Figure criminelle / Âge	Nombre total de faits avec au moins 1 suspect identifié	Majeur	%
TEH - exploitation sexuelle	1	1	100,0%
<b>Total</b>	<b>PA</b>	<b>PA</b>	<b>PA</b>

## CRIMINALITE ENREGISTREE: SUSPECTS



### PH Violence dans l'espace public

Figure criminelle / Âge	Nombre total de faits avec au moins 1 suspect identifié	Mineur	%	Majeur	%
Violence physique (transport public)	1			1	100,0%
Violence physique (voie publique)	40	6	15,0%	35	87,5%
Violence physique (autre endroit public)	2	1	50,0%	1	50,0%
Violence physique (endroit accessible au public)	11			11	100,0%
Violence psychique (voie publique)	24	1	4,2%	23	95,8%
Violence psychique (autre endroit public)	5	2	40,0%	4	80,0%
Violence psychique (endroit accessible au public)	11			11	100,0%
Vol avec violence sans arme (voie publique)	4	1	25,0%	3	75,0%
Vol avec violence sans arme (endr. acces. au pub.)	1			1	100,0%
<b>Total</b>	<b>PA</b>	<b>PA</b>	<b>PA</b>	<b>PA</b>	<b>PA</b>

### PH Autre

Figure criminelle / Âge	Nombre total de faits avec au moins 1 suspect identifié	Mineur	%	Majeur	%
Cyberharcèlement	8	1	12,5%	7	87,5%
Fraude à l'identité	4	1	25,0%	3	75,0%
<b>Total</b>	<b>PA</b>	<b>PA</b>	<b>PA</b>	<b>PA</b>	<b>PA</b>



## Partie 2: Niveau SUSPECTS-FAIT (comptage du nombre de combinaisons suspect-fait)

### 2.1. Nombre de suspects-fait selon le sexe des suspects identifiés (TOP 5 des catégories principales)

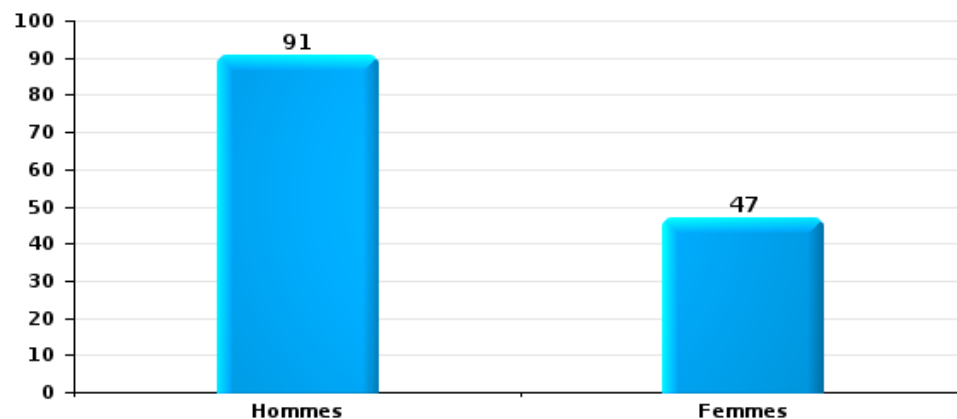
Lorsqu'un même suspect a commis plusieurs faits durant la période considérée, il est aussi comptabilisé plusieurs fois (voir également la note méthodologique)

#### Tournai

2025

#### Vol et extorsion

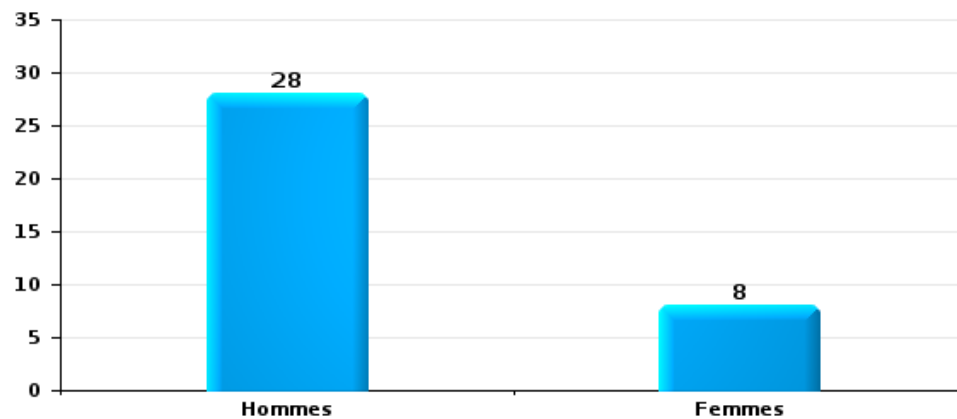
Nombre de suspects-fait selon le sexe





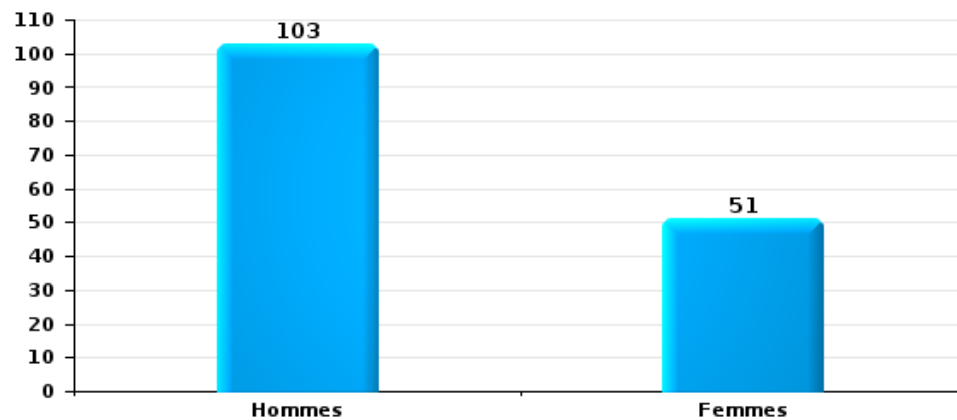
Dégradation de la propriété

Nombre de suspects-fait selon le sexe



Infr. contre l'intégrité physique

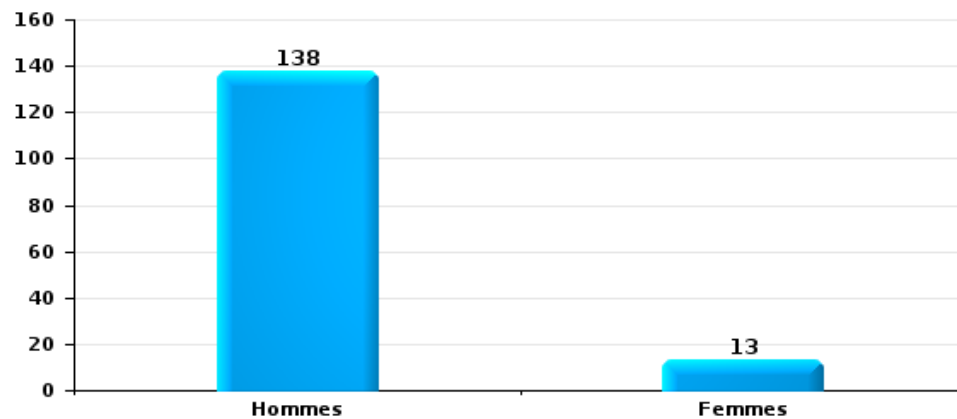
Nombre de suspects-fait selon le sexe





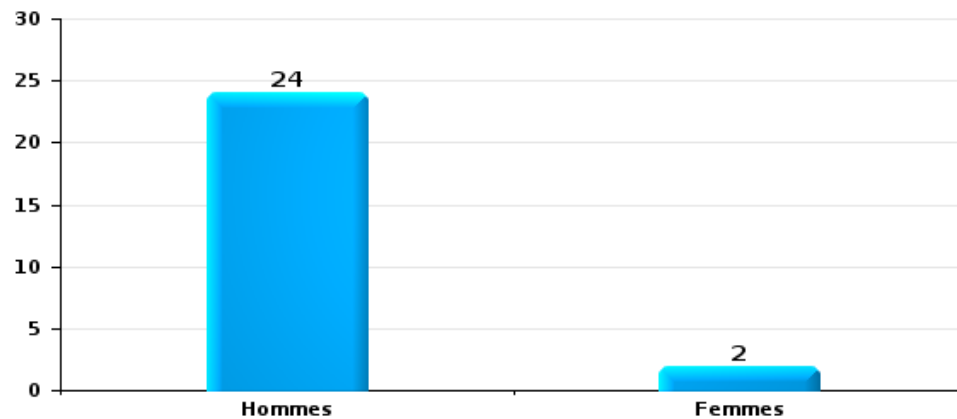
Drogues

Nombre de suspects-fait selon le sexe



Fraude

Nombre de suspects-fait selon le sexe





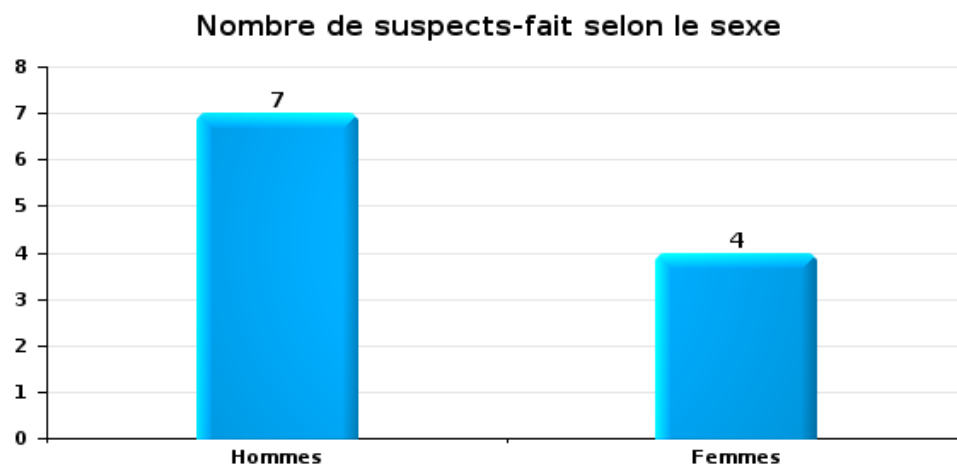
## 2.2. Nombre de suspects-fait selon le sexe des suspects identifiés (TOP 5 des figures criminelles)

Lorsqu'un même suspect a commis plusieurs faits durant la période considérée, il est aussi comptabilisé plusieurs fois (voir également la note méthodologique)

### Tournai

2025

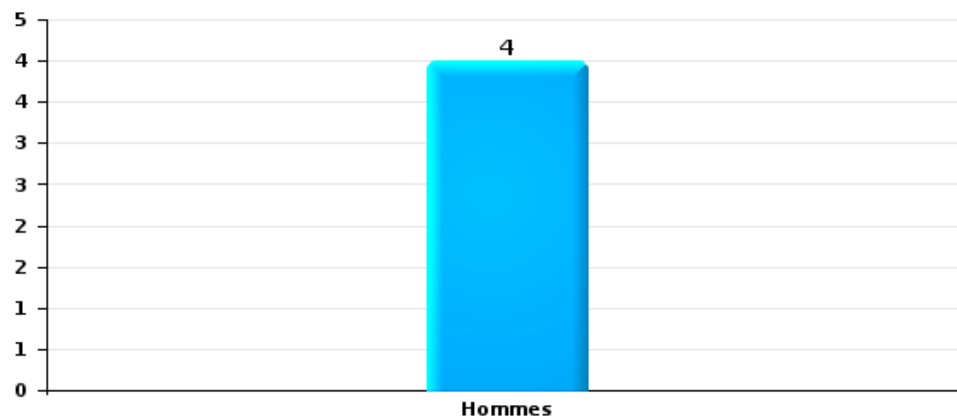
### Cambriolage dans bâtiment (total)





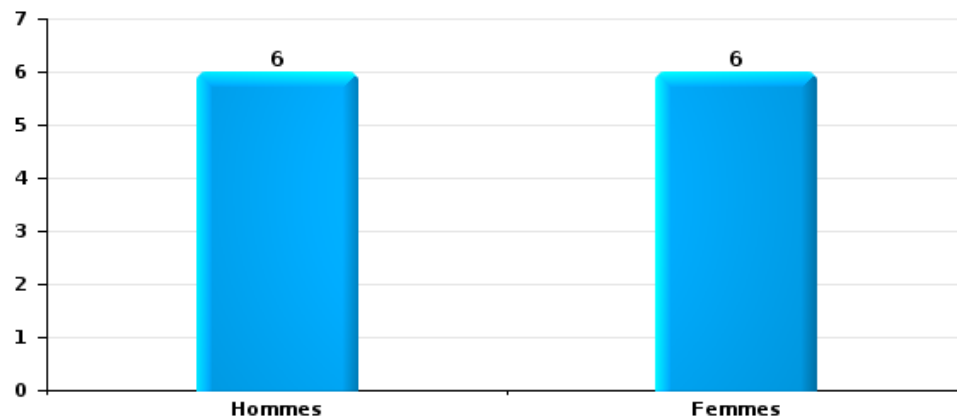
Vol dans ou sur un véhicule

Nombre de suspects-fait selon le sexe



Dégradation de voiture

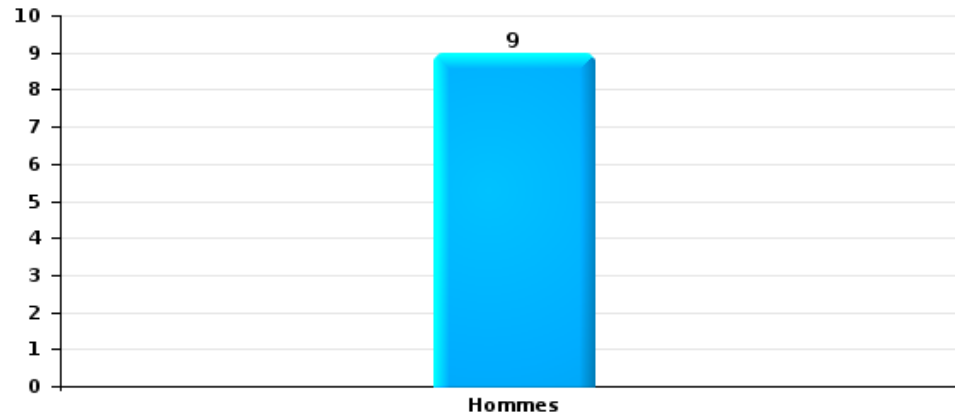
Nombre de suspects-fait selon le sexe





Vol de vélo

Nombre de suspects-fait selon le sexe





### 2.3. Nombre de suspects-fait selon l'âge des suspects identifiés (TOP 5 des catégories principales)

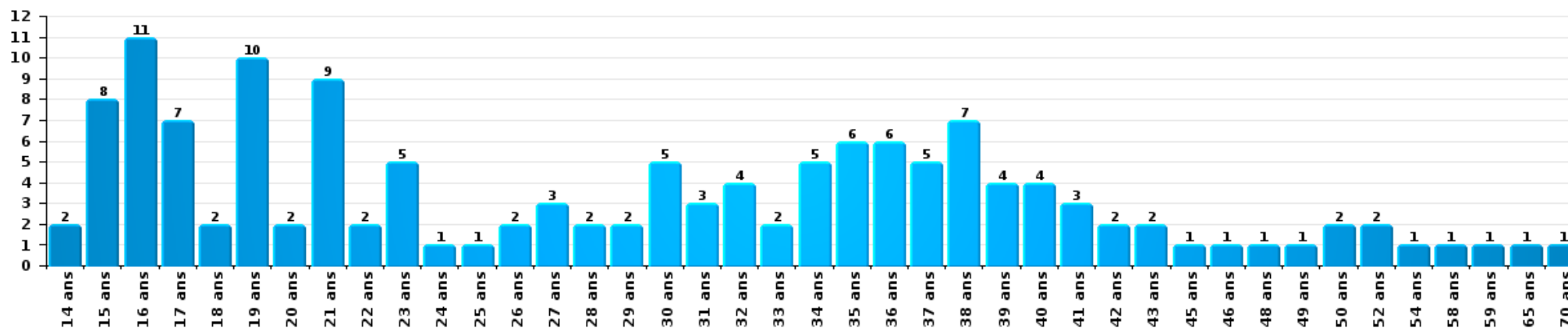
1) Lorsqu'un même suspect a commis plusieurs faits durant la période considérée, il est aussi comptabilisé plusieurs fois, qu'il ait le même âge ou non – 2) Les suspects au-dessous de 14 ans et à partir de 90 ans ne sont pas repris dans le tableau (voir également la note méthodologique)

#### Tournai

#### 2025

#### Vol et extorsion

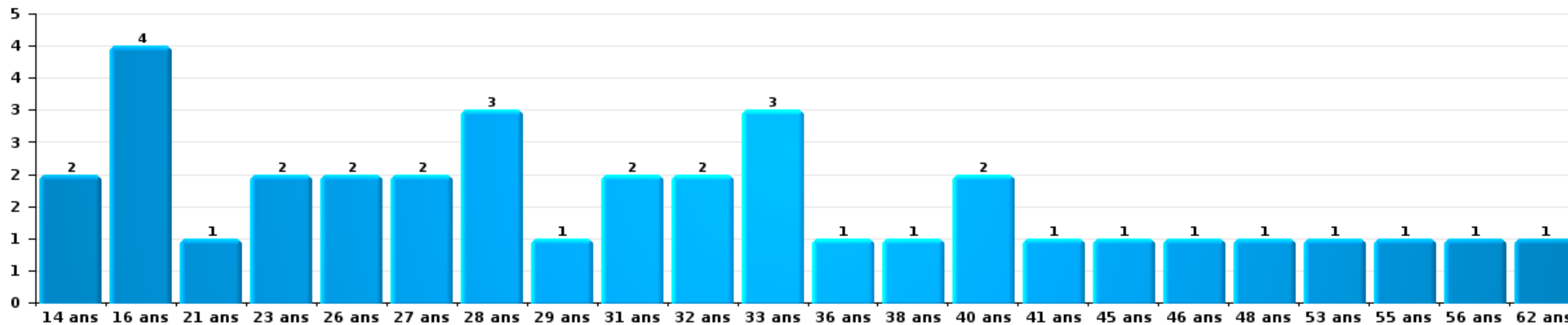
Nombre de suspects-fait par âge (chronologique)





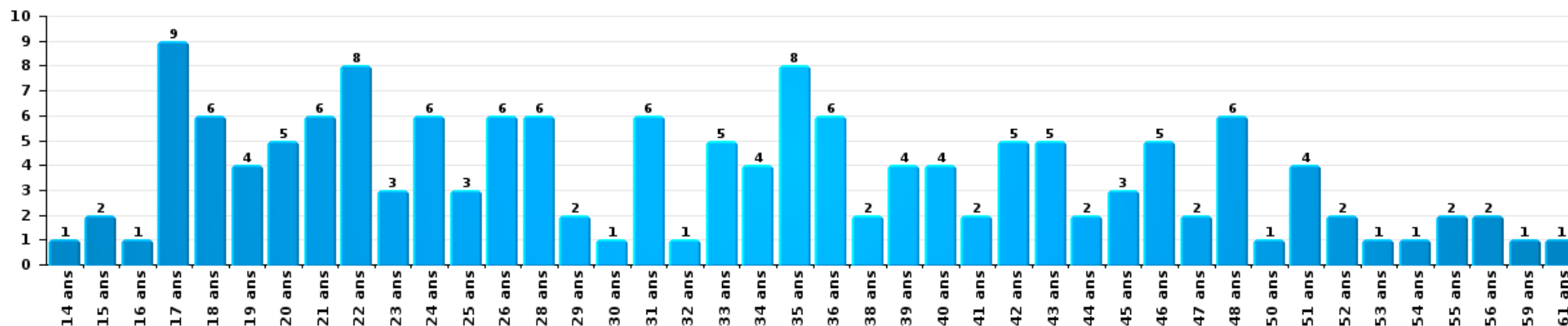
Dégradation de la propriété

Nombre de suspects-fait par âge (chronologique)



Infr. contre l'intégrité physique

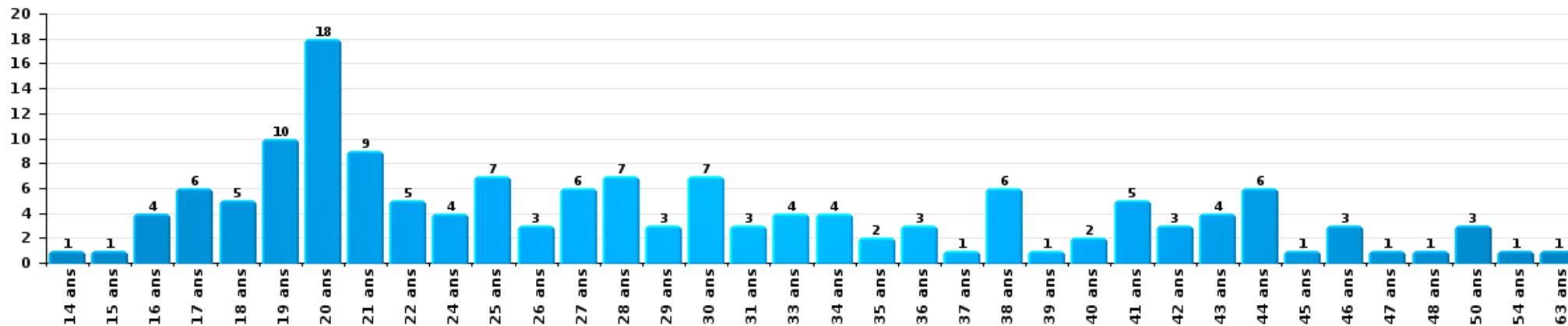
Nombre de suspects-fait par âge (chronologique)





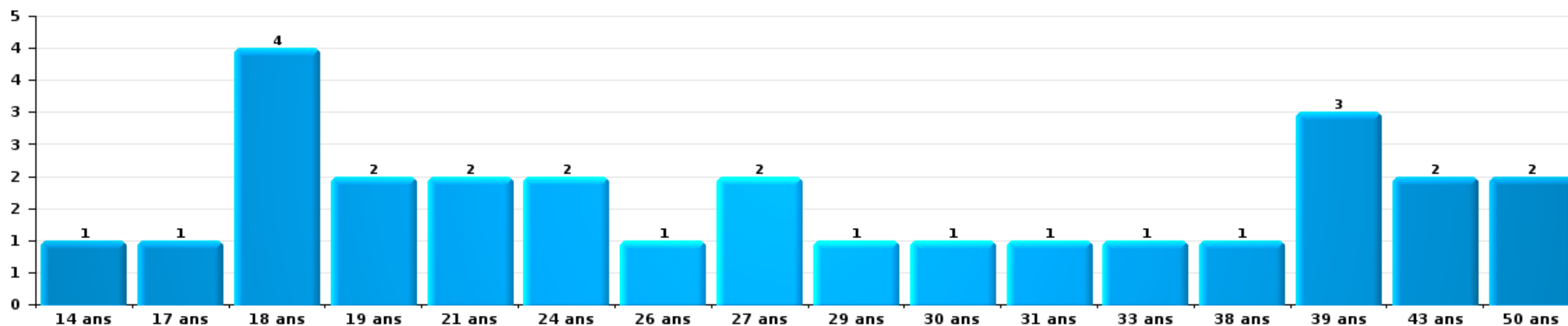
Drogues

Nombre de suspects-fait par âge (chronologique)



Fraude

Nombre de suspects-fait par âge (chronologique)





## 2.4. Nombre de suspects-fait selon l'âge des suspects identifiés (TOP 5 des figures criminelles)

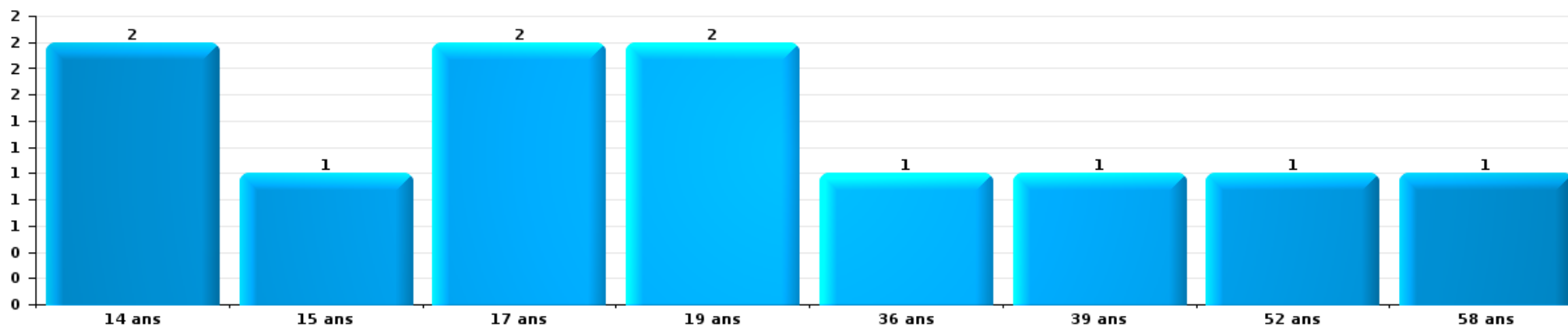
1) Lorsqu'un même suspect a commis plusieurs faits durant la période considérée, il est aussi comptabilisé plusieurs fois, qu'il ait le même âge ou non – 2) Les suspects au-dessous de 14 ans et à partir de 90 ans ne sont pas repris dans le tableau (voir également la note méthodologique)

### Tournai

2025

### Cambrilage dans bâtiment (total)

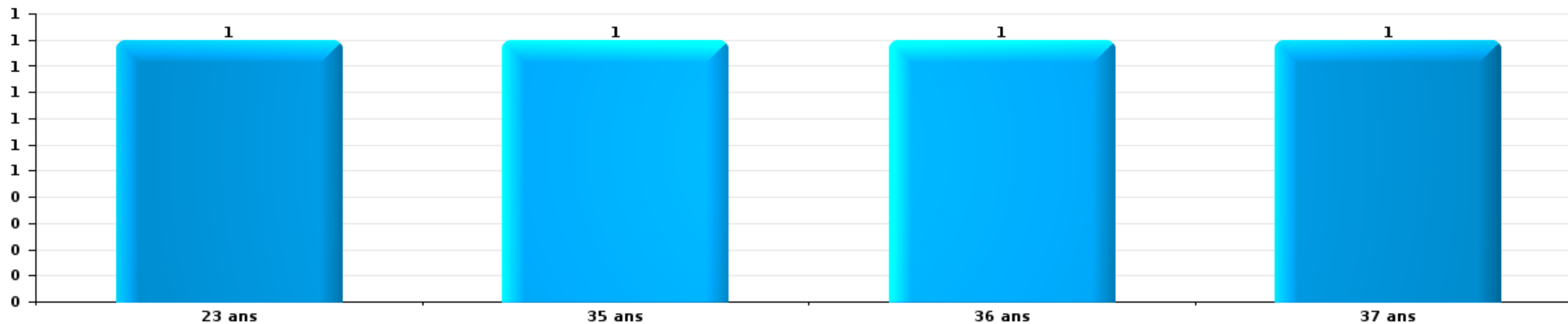
Nombre de suspects-fait par âge (chronologique)





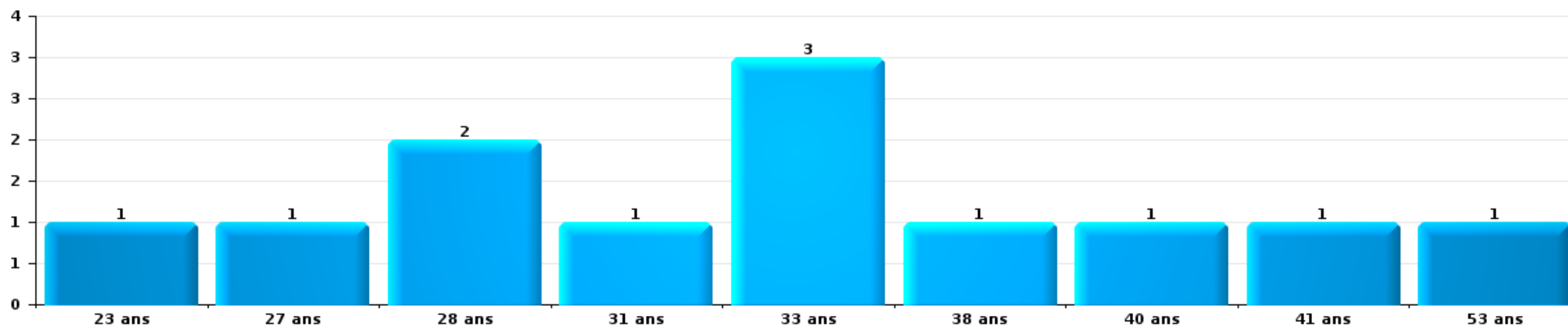
Vol dans ou sur un véhicule

Nombre de suspects-fait par âge (chronologique)



Dégradation de voiture

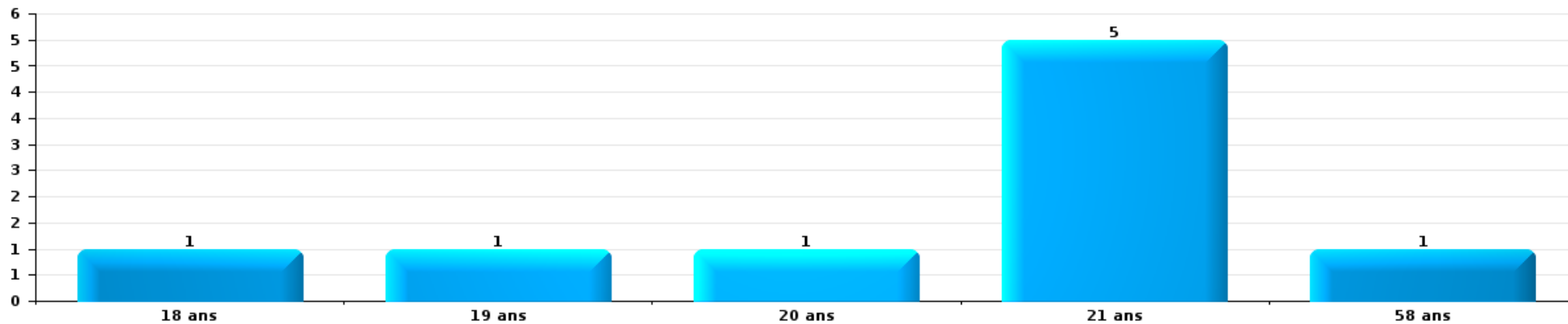
Nombre de suspects-fait par âge (chronologique)





Vol de vélo

Nombre de suspects-fait par âge (chronologique)



# ***STATISTIQUES POLICIERES DE CRIMINALITE***

---

***LIEU DE PERPETRATION: COMMUNE***

**Tournai**

***ANNEXE I: DETAIL PAR CATEGORIE DE DELIT  
CODE PENAL***



Tournai

Infraction Code pénal

Infr. contre l'intégrité physique

			2000	2015	2016	2017	2018	2019	2020	2021	2022	2023	2024	2025
Assassinat	Parricide (assassinat)	Tent.		1										
	Empoisonnement (assassinat)	Acc.										2		
		Tent.									1		1	
	Autres	Acc.	1											
		Tent.							2				4	1
<b>Sous-total</b>			<b>1</b>	<b>2</b>	<b>1</b>			<b>2</b>			<b>1</b>	<b>6</b>	<b>2</b>	
Meurtre	Infanticide (meurtre)	Acc.											1	
	Empoisonnement (meurtre)	Acc.											1	
		Tent.											2	
	Meurtre pour faciliter le vol	Acc.												
		Tent.										1		
	Non spécifié	Acc.	5		1									
		Tent.	1										1	
	Autres	Acc.			1	1	2	1	2					1
Tent.				1	4	3	4	18	2	3	7	7	4	2
<b>Sous-total</b>			<b>6</b>	<b>4</b>	<b>6</b>	<b>4</b>	<b>6</b>	<b>19</b>	<b>4</b>	<b>3</b>	<b>8</b>	<b>10</b>	<b>7</b>	<b>2</b>
Torture et maltraitance	Torture	Acc.			1						1			
	Traitement inhumain	Acc.			3	3		1	1	3	2	1	3	
		Acc.			3	3	3	1		4	3	9		4
	Non spécifié	Acc.							1					
<b>Sous-total</b>				<b>3</b>	<b>7</b>	<b>6</b>	<b>1</b>	<b>1</b>	<b>6</b>	<b>6</b>	<b>12</b>	<b>1</b>	<b>7</b>	<b>2</b>
Coups et/ou blessures vol. en sphère familiale	Entre partenaires ou ex-partenaires	Acc.	26	164	165	140	188	181	172	160	195	197	189	103
	Lors d'un différend familial en général	Acc.	45											
		Acc.	3	13	18	7	17	16	11	10	14	16	28	10
	Par les parents envers personne vulnérable	Acc.		1										
		Acc.	2	11	13	16	11	17	9	20	10	15	16	7
	Envers les parents	Tent.												1
		Acc.	1	6	5	1	4	4	5	4	4	6	6	4
<b>Sous-total</b>			<b>77</b>	<b>195</b>	<b>201</b>	<b>164</b>	<b>220</b>	<b>218</b>	<b>197</b>	<b>194</b>	<b>225</b>	<b>234</b>	<b>237</b>	<b>124</b>



**Infr. contre l'intégrité physique**

			2000	2015	2016	2017	2018	2019	2020	2021	2022	2023	2024	2025
<b>Coups et/ou blessures vol. hors sphère familiale</b>	Bagarres (=coups réciproques)	Acc.	18	66	56	65	75	77	66	77	107	103	137	48
		Tent.	1											
	Coups envers fonctionnaire de police	Acc.		1	3	7	8	4	4	4	4	11	9	4
	Envers un mineur par une pers. ayant autorité	Acc.	7	12	10	13	11	11	9	6	10	6	3	6
	Envers un mineur qualité de l'auteur inconnue	Acc.	10	24	26	20	28	34	19	18	19	39	21	16
	Envers pers. vulnérable par pers. ayant autorité	Acc.			1	1	3	1	1	1		4	2	1
	Envers pers. vulnérable (qualité auteur inconnue)	Acc.		1	5	3	3	1		2	1	3	3	
	Envers un mineur par cohabitant sans rel. Autorité	Acc.								5	2	4	4	4
	Envers un arbitre de manifestation sportive	Acc.		1										
	Coups envers personnel transport public	Acc.		3	1	1	6	2	2	2	1	4	1	
	Coups envers personnel autre service public	Acc.		3	2	1	2	2					4	1
	Coups envers profession médicale	Acc.		2	1	5	1	5	1		4	6	4	1
		Tent.		1										
	Coups envers personnel institut d'enseignement	Acc.		2	2	5	3	2	1	3	6	5		2
	Coups envers gardien de prison/corps sécurité	Acc.				2								1
Non spécifié	Acc.	268	284	330	292	327	355	246	234	326	261	264	121	
	Tent.	3									1			
	<b>Sous-total</b>	<b>307</b>	<b>400</b>	<b>437</b>	<b>415</b>	<b>467</b>	<b>494</b>	<b>349</b>	<b>352</b>	<b>480</b>	<b>447</b>	<b>453</b>	<b>205</b>	
<b>Abstention coupable</b>	Acc.	1	2		1	1	2		1	3	2	1		
	<b>Sous-total</b>	<b>1</b>	<b>2</b>		<b>1</b>	<b>1</b>	<b>2</b>		<b>1</b>	<b>3</b>	<b>2</b>	<b>1</b>		
<b>Autres infr. volontaires. c/ l'intégrité phys.</b>	Privation de soins à enfant ou personne vulnérable	Acc.		1	2	1	1		1	1	1		1	
	Délaissement d'enfant ou personne vulnérable	Acc.		3	2	1		2	2	1	3		1	
	Abandon d'enfant dans le besoin	Acc.										1		
	Administration substances nuisibles	Acc.			1	1			2	2		1	1	
		Tent.								1				
	Empoisonnement de denrées	Acc.							1				1	
		Tent.									1			
	Entrave méchante à la circulation	Acc.	1	11	15	19	19	33	14	19	20	13	27	14
Voies de faits et violences légères	Acc.	4	56	33	25	25	14	15	15	16	13	8	2	
	<b>Sous-total</b>	<b>5</b>	<b>71</b>	<b>53</b>	<b>47</b>	<b>45</b>	<b>49</b>	<b>35</b>	<b>39</b>	<b>41</b>	<b>28</b>	<b>39</b>	<b>18</b>	
<b>Infr. involontaires contre l'intégrité physique</b>	Homicides involontaires	Acc.							1					
	Coups et/ou blessures involontaires	Acc.	6	2	7	4		1	2	2	3	5	1	
	Abstention d'entretien enfant/personne vulnérable	Acc.					1	1			1			
	Morsure de chien	Acc.		5	6	13	11	18	5	11	6	19	18	
	Non spécifié	Acc.						1						
	<b>Sous-total</b>	<b>6</b>	<b>7</b>	<b>13</b>	<b>17</b>	<b>12</b>	<b>21</b>	<b>7</b>	<b>14</b>	<b>10</b>	<b>24</b>	<b>18</b>	<b>6</b>	
	<b>Total</b>	<b>403</b>	<b>684</b>	<b>718</b>	<b>654</b>	<b>752</b>	<b>806</b>	<b>598</b>	<b>609</b>	<b>780</b>	<b>752</b>	<b>764</b>	<b>357</b>	



Infr. contre la liberté individuelle

		2000	2015	2016	2017	2018	2019	2020	2021	2022	2023	2024	2025
Prise d'otages	Acc.			1		1						1	
	Sous-total			1		1						1	
Enlèvement de mineur ou personne vulnérable	Enlèvement parental	Acc.		1		2	1		1	1		2	
	Autre enlèvement	Acc.	3	1		1	2		1	1		1	1
		Tent.		1		2	1	1	1	1	1	3	
	Sous-total	3	3	3		5	4	1	3	3	1	6	1
Détenion par un particulier		Acc.		4	5	9	14	10	6	5	8	7	8
		Tent.		1		1							2
	Sous-total		5	5	10	14	10	6	5	8	7	8	6
	Total	3	5	9	10	20	14	7	8	11	8	15	7



Infr. contre les mœurs

			2000	2015	2016	2017	2018	2019	2020	2021	2022	2023	2024	2025	
Viol n'ayant pas causé la mort	Victime < 10a	Acc.	1	5	6	7	5	6	7	4	1				
		Tent.			1										
	Victime 10a - 14a	Acc.	4	5	4	3	3	3	3	3	4	3			
		Tent.				1									
	Victime 14a - 16a	Acc.	1	1	3	2	1	4	5	5	10	2			
		Tent.			1		2								
	Victime 16a - 18a	Acc.	1	3	2	3	3	2	6	6	4	3	1		
		Tent.			1	1			1						
Victime majeure	Acc.	2	17	17	10	17	16	15	17	17	11				
Victime âge inconnu	Tent.	1	1	3	2		1	1	1	1	1				
	Acc.	2				1									
	Sous-total		12	32	38	29	32	32	38	40	21	1			
Viol avec conséquence inconnue		Acc.	4	1	2			1	1		2	1			
		Sous-total	4	1	2			1	1		2	1			
Viol n'ayant pas causé la mort (nvCPS)	Victime < 16a	Acc.									4	12	11	5	
	Victime 16a - 18a	Acc.							1		4	6	1	2	
		Tent.										1			
	Victime majeure	Acc.							1	2	18	24	23	13	
Tent.												1			
	Sous-total							2	2	26	43	36	20		
Attentat à la pudeur avec violence / menace	Victime < 16a	Acc.		3	2	5	5	2	6	4					
	Victime 16a - 18a	Acc.	1	1	1			1	1	1	1				
		Tent.							1						
	Victime majeure	Acc.	4	4	5	3	7	8	6	7	7	4			
Tent.		1													
	Sous-total	6	8	8	8	12	11	14	12	12	5				
Attentat à la pudeur sans violence / menace	Victime < 16a	Acc.	11	7	10	19	16	15	9	12	4				
	Victime 16a - 18a	Acc.	2	4	4			3		4	1				
		Acc.	7	2	2	1	3	12	3	11	11	2			
	Victime âge inconnu	Tent.							1	1					
	Sous-total	20	13	16	20	19	30	13	28	28	7				
Attentat à la pudeur non spécifié		Acc.	9	1		2	1								
		Sous-total	9	1		2	1								
Atteinte intégrité sexuelle sans mort (nvCPS)	Victime < 16a	Acc.									8	16	15	8	
	Victime 16a - 18a	Acc.									2	6	6	3	
		Acc.									1	14	21	20	
	Victime majeure	Tent.											1	7	
	Sous-total									1	24	43	42	18	



**Infr. contre les mœurs**

			2000	2015	2016	2017	2018	2019	2020	2021	2022	2023	2024	2025
Pornographie enfantine	Détention	Acc.		1	1	3		3	2	1	3			
	Distribution	Acc.		1	3	7	4	8	10	11	1			
	Accès pornographie enfantine via technologie	Acc.								1	1			
	Non spécifié	Acc.		2			1	2	1		1			
	Sous-total			4	4	10	5	13	13	13	6			
Pornographie		Acc.				1								
	Sous-total					1								
Incitation à la débauche	Victime mineure	Acc.		1	2		4	2		3				
	Age victime inconnu	Acc.							1					
	Autre publicité pour débauche	Acc.					1	1	1	1				
	Non spécifié	Acc.		2										
	Sous-total			3	2		5	3	2	4				
Exploitation de la débauche d'autrui	Victime mineure	Acc.							1	1				
	Victime majeure	Acc.			1	1		2	1		2			
	Age victime non spécifié	Acc.	1	4	8	3	1							1
	Age victime inconnu	Acc.				1		1	2	1	1			
	Sous-total		1	4	9	5	1	3	4	2	3		1	
Outrage public aux bonnes mœurs	Actions (exhibitionnisme, etc.)	Acc.	3	17	18	10	20	10	10	9	15			
	Ecrits, images, objets	Acc.	7	3	13	7	3		5	6				
	Obscénités en public	Acc.				1		1			1			
	Exhibitionnisme (nvCPS)	Acc.								1	3	14	10	2
	Contenu pornographique extrême ou violent (nvCPS)	Acc.											2	1
	Non spécifié	Acc.	1			2								
	Sous-total		11	20	31	19	24	10	16	16	19	14	12	3
Voyeurisme	Observation/enregistrement de nudité ou intimité	Acc.			2	1	1	3	2	4	2			
	Diffusion enregistrement nudité ou intimité	Acc.			1	3	2	5	7	11	5			
	Sous-total				3	4	3	8	9	15	7			
Voyeurisme direct (nvCPS)	Victime majeure	Acc.									1		1	1
	Sous-total										1		1	1
Voyeurisme via moyen technique ou autre (nvCPS)	Victime 16a - 18a	Acc.												2
	Victime majeure	Acc.									1	3	3	2
	Sous-total										1	3	3	4
Diffusion de contenu à caractère sexuel (nvCPS)	Victime < 16a	Acc.											3	
	Victime 16a - 18a	Acc.											1	
	Victime majeure	Acc.											4	
	Sous-total												8	



**Infr. contre les mœurs**

			2000	2015	2016	2017	2018	2019	2020	2021	2022	2023	2024	2025
Diffusion contenu sex. but méchant/lucrat. (nvCPS)	Victime < 16a	Acc.									2	1	6	2
	Victime 16a - 18a	Acc.										5		
	Victime majeure	Acc.									5	5	5	2
		Sous-total									7	11	11	4
Diffusion contenu caract. sex.-indéterminé (nvCPS)		Acc.												1
		Sous-total												1
Grooming (contact par ICT avec mineur < 16 ans)		Acc.					1			1				
		Sous-total					1			1				
Grooming offline - sans ICT (nvCPS)	Victime < 16a	Acc.									1			
		Sous-total									1			
Grooming online - avec ICT (nvCPS)	Victime < 16a	Acc.								1			2	
		Sous-total								1			2	
Grooming - indéterminé (nvCPS)		Acc.											1	
		Sous-total											1	
Exploitation sexuelle mineurs-prostitution (nvCPS)	Incitation à la débauche/prostit. (nvCPS)	Acc.										1	1	
		Sous-total										1	1	
Images d'abus sexuels de mineurs (nvCPS)	Production/diffusion images abus sexuels (nvCPS)	Acc.									6	8	3	1
	Détention/acquisition images abus sexuels (nvCPS)	Acc.									1	1	4	2
	Images abus sexuels de mineurs-indéterminé	Acc.										1		1
		Sous-total									7	10	7	4
Abus de la prostitution - personne majeure (nvCPS)		Acc.										3		
		Sous-total										3		
		Total	63	86	113	97	104	111	112	135	137	130	125	55



**Infr. contre autres valeurs morales et sentiments**

			2000	2015	2016	2017	2018	2019	2020	2021	2022	2023	2024	2025
Harcèlement	Harcèlement par téléphone (OLD)	Acc.	2											
		Acc.	4	189	180	162	151	178	190	225	203	260	281	125
	Sous-total	6	189	180	162	151	178	190	225	203	260	281	125	
Violation de sépulture		Acc.		1								1	1	
		Sous-total		1								1	1	
Violation du secret professionnel		Acc.	1	2	1	2	1	1		1	1			1
		Sous-total	1	2	1	2	1	1		1	1			1
Atteinte à l'honneur	Calomnie et diffamation	Acc.	15	41	35	24	23	54	40	31	48	64	56	36
		Tent.										1		
	Déclaration calomnieuse	Acc.	1	4	2	3	1	2	1	1	1	3		1
		Imputation calomnieuse	Acc.			1	1	1	1	2		1	2	
	Divulgation méchante	Acc.		1	1		1	1	1	1	1	4	3	
	Injures (Délit)	Acc.	3	25	26	30	20	29	17	10	21	25	21	9
Non spécifié	Acc.		1	2		2	3			2				
	Sous-total	19	72	67	58	48	90	61	45	78	94	78	46	
Vie privée	Violation de domicile par un particulier	Acc.	7	19	14	25	21	32	26	17	21	18	30	6
		Tent.											1	
	Violation du secret des lettres	Acc.		3	10		1	2	4		4	1	1	1
	Sous-total	7	22	24	25	22	34	30	17	25	19	32	7	
Libre exercice des cultes		Acc.								1				
		Sous-total								1				
Tapage nocturne		Acc.	5	51	33	43	42	37	33	54	35	44	39	14
		Sous-total	5	51	33	43	42	37	33	54	35	44	39	14
Abus d'informations issues d'un dossier pénal		Acc.									1			
		Sous-total									1			
Violation de communication par particulier		Acc.		1	1		1		1			1		
		Sous-total		1	1		1		1			1		
Abus faiblesses de personnes		Acc.		10	9	9	10	4	2	5	7	2	5	
		Tent.				1								
		Sous-total		10	9	10	10	4	2	5	7	2	5	
Vie privée mœurs: publication identité victime		Acc.											2	
		Sous-total											2	
Cyberlokkking (leurre de mineur par ICT)		Acc.				2								
		Sous-total				2								
Attirer ou utiliser mineur ou personne vulnérable		Acc.								1	1	1		
		Sous-total								1	1	1		



**Infr. contre autres valeurs morales et sentiments**

			2000	2015	2016	2017	2018	2019	2020	2021	2022	2023	2024	2025
Occupation bien d'autrui (squatter)	Pénétrer / occuper / séjourner (bien non habité)	Acc.							4	1	1	1	1	
	Pénétrer / occuper / séjourner (bien habité)	Acc.									1			
		Sous-total							4	1	2	1	1	
		Total	38	348	315	300	277	344	321	350	353	423	439	193



Infr. relative au statut juridique de l'enfant

			2000	2015	2016	2017	2018	2019	2020	2021	2022	2023	2024	2025
Non-représentation d'enfants	Par les parents	Acc.	7	7	8	22	20	8	16	11	17	14	9	3
	Par une personne qui en a la charge	Acc.			1		1	1			1	1	2	
		Sous-total	7	7	9	22	21	9	16	11	18	15	11	3
Non spécifié		Acc.		1										
		Sous-total		1										
		Total	7	8	9	22	21	9	16	11	18	15	11	3



Vol et extorsion

			2000	2015	2016	2017	2018	2019	2020	2021	2022	2023	2024	2025
Vol avec circ. aggr.	Avec violence	Acc.	29	58	80	59	66	49	40	45	30	37	32	16
		Tent.	4	5	16	6	6	8	5	2	2	1	4	3
		Inc.	1											
	Sans violence	Acc.	431	1.074	936	862	923	760	399	406	470	497	518	236
		Tent.	156	309	328	417	326	317	202	191	171	214	198	83
<b>Sous-total</b>			<b>621</b>	<b>1.446</b>	<b>1.360</b>	<b>1.344</b>	<b>1.321</b>	<b>1.134</b>	<b>646</b>	<b>644</b>	<b>673</b>	<b>749</b>	<b>752</b>	<b>338</b>
Vol sans circ. aggr.	Avec violence	Acc.	20	74	72	38	46	46	22	31	26	29	26	19
		Tent.	1	7	4	5	5	1	1	2	4	5	4	3
	Sans violence, Vol à la tire	Acc.	5	122	136	60	84	88	34	41	54	73	88	21
		Tent.		1			1					1		
	Sans violence, Vol d'usage	Acc.	2	6	4	1	2	1	3	1	4	3	3	
	Sans violence, Vol domestique	Acc.	6	32	17	21	27	23	24	26	25	17	7	6
	Sans violence	Acc.	1.028	1.522	1.364	984	1.176	1.040	632	660	810	868	733	396
Tent.		18	33	36	30	33	35	16	26	22	35	36	12	
<b>Sous-total</b>			<b>1.080</b>	<b>1.797</b>	<b>1.633</b>	<b>1.139</b>	<b>1.374</b>	<b>1.234</b>	<b>732</b>	<b>787</b>	<b>945</b>	<b>1.031</b>	<b>897</b>	<b>457</b>
Vol non spécifié		Acc.	460	8	24	21	18	11	8	8	9	12	5	3
		Tent.	96											
	<b>Sous-total</b>	<b>556</b>	<b>8</b>	<b>24</b>	<b>21</b>	<b>18</b>	<b>11</b>	<b>8</b>	<b>8</b>	<b>9</b>	<b>12</b>	<b>5</b>	<b>3</b>	
Extorsion		Acc.		21	23	21	32	18	17	23	16	13	16	6
		Tent.	1	11	10	6	4	10	14	15	17	13	12	5
	<b>Sous-total</b>	<b>1</b>	<b>32</b>	<b>33</b>	<b>27</b>	<b>36</b>	<b>28</b>	<b>31</b>	<b>38</b>	<b>33</b>	<b>26</b>	<b>28</b>	<b>11</b>	
<b>Total</b>			<b>2.258</b>	<b>3.283</b>	<b>3.050</b>	<b>2.531</b>	<b>2.749</b>	<b>2.407</b>	<b>1.417</b>	<b>1.477</b>	<b>1.660</b>	<b>1.818</b>	<b>1.682</b>	<b>809</b>



**Fraude**

			2000	2015	2016	2017	2018	2019	2020	2021	2022	2023	2024	2025
Blanchiment d'argent	Acc.		1	5	8	2	4	6	10	9	11	11	16	6
	Sous-total		1	5	8	2	4	6	10	9	11	11	16	6
Recel	Recel simple	Acc.	4	30	19	8	14	17	14	15	21	18	15	4
		Tent.									1			
	Recel qualifié	Acc.	2		2		3			3		3	2	1
	Non spécifié	Acc.	5		3					1				
	Sous-total		11	30	24	8	17	17	14	19	22	21	17	5
Grivèlerie	Carburant / lubrifiant	Acc.	8	3				1			1	1		
	Boissons et aliments	Acc.	1	2	7	2	13	6	2	3	3	2	5	2
	Voiture de location	Acc.		3	3	1	2	3	1			1	3	
	Logements	Acc.			2				2	1		2	1	
	Non spécifié	Acc.	4											
	Sous-total		13	8	12	3	15	10	5	4	4	6	9	2
Corruption privée	Acc.											1		
	Sous-total											1		
Détournement et destruction frauduleuse	Cel frauduleux	Inc.	1											
		Acc.	44	14	17	26	33	30	8	19	30	38	21	3
	D'argent, de papiers, etc.	Acc.		5	8	1	2		1	1	1	1	1	
	De biens mobiliers des époux	Acc.	1											
	D'héritage	Acc.		1										
Non spécifié	Acc.	3	3	1										
	Sous-total		49	23	26	27	35	30	9	20	31	39	22	3
Escroquerie	Fraude par internet	Acc.		62	56	48	75	82	162	227	270	342	264	122
		Tent.		16	10	8	6	8	14	21	15	19	22	12
	Escroquerie sans internet	Acc.		48	63	37	47	42	41	31	66	48	45	28
		Tent.		14	12	9	9	9	6	5	10	4	19	5
	Non spécifié	Acc.	29											
	Tent.	6												
	Sous-total		35	140	141	102	137	141	223	284	361	413	350	167
Tromperie	Marchandises vendues / travail fourni	Acc.	2	6	1		2			6	1	3		
	Sous-total		2	6	1		2			6	1	3		
Abus de confiance et infr. apparentées	Abus de confiance	Acc.	27	80	66	69	65	67	52	58	58	67	77	44
		Acc.	1	26	21	24	18	15	19	18	38	24	24	12
	Abus des faiblesses	Tent.		1					1				1	
	Sous-total		28	107	87	93	83	82	72	76	96	91	102	56



**Fraude**

			2000	2015	2016	2017	2018	2019	2020	2021	2022	2023	2024	2025
<b>Abus de biens sociaux</b>	Par des sociétés	Acc.	1	2			1		2	1				
	Par des A.S.B.L.	Acc.		1										
	Non spécifié	Acc.			1	1			1		2			
	Autres	Acc.		1	1					1	1	1		
		<b>Sous-total</b>		<b>1</b>	<b>4</b>	<b>2</b>	<b>1</b>	<b>2</b>		<b>3</b>	<b>2</b>	<b>3</b>	<b>1</b>	
<b>Infr. liées à l'insolvabilité</b>	Par des tiers	Acc.											1	
	Par le débiteur	Acc.		1	1	2	2					1		
	Non spécifié	Acc.	2	16	10	7	1	4	1	1	2	2	4	
		<b>Sous-total</b>	<b>2</b>	<b>17</b>	<b>11</b>	<b>9</b>	<b>3</b>	<b>4</b>	<b>1</b>	<b>1</b>	<b>2</b>	<b>3</b>	<b>5</b>	
<b>Insolvabilité frauduleuse</b>		Acc.		1	2	1			2		2	2		
		<b>Sous-total</b>		<b>1</b>	<b>2</b>	<b>1</b>			<b>2</b>		<b>2</b>	<b>2</b>		
<b>Chèques sans provision</b>		Acc.	14	1		1	1							
		Tent.	9											
		<b>Sous-total</b>	<b>23</b>	<b>1</b>		<b>1</b>	<b>1</b>							
<b>Total</b>			<b>165</b>	<b>342</b>	<b>314</b>	<b>247</b>	<b>299</b>	<b>290</b>	<b>339</b>	<b>421</b>	<b>533</b>	<b>591</b>	<b>521</b>	<b>239</b>



Dégradation de la propriété

			2000	2015	2016	2017	2018	2019	2020	2021	2022	2023	2024	2025	
Incendie volontaire	Dans lieu habité (de jour)	Acc.	2	3	2	1	3	5	2	3	1	4	4	1	
		Tent.							2						
	Dans lieu habité (de nuit)	Acc.		3	9	7	5	6	4	4	2	4	3	7	2
		Tent.		1		1					2			1	
	Dans lieu habité (moment indéterminé)	Acc.	10				1				1				
		Tent.	2												
	Dans un autre lieu (de jour)	Acc.	2	5	2	5	8	7	12	12	7	7	7	3	2
		Tent.		1	1		1				1			1	
	Dans un autre lieu (de nuit)	Acc.		12	23	20	36	21	14	14	14	8	12	9	6
		Tent.				1					1				
Dans un autre lieu (moment indéterminé)	Acc.	3		1	3	1				1	1				
	Acc.	6			1										
	Sous-total		25	25	38	39	55	39	34	36	22	26	25	11	
Destruction par explosion volontaire	Dans un autre lieu (de nuit)	Acc.		1											
		Acc.		1											
	Sous-total		2												
Incendie involontaire	Acc.	7	11	25	17	15	14	13	20	16	17	18	18	12	
	Sous-total	7	11	25	17	15	14	13	20	16	17	18	18	12	
Destruction, dénaturation, dégradation	Avec circ. aggr.	Acc.	6	3	4	3	2	6					2	1	
		Acc.		1		2	3		1	1	2	1			
	Destruction de biens agricoles	Acc.	88	2	3	1	11	3	1	1			2		
		Tent.	1												
	Sous-total	95	6	7	6	16	9	2	2	2	2	5	1	5	
Vandalisme	Sur véhicules	Acc.	226	379	342	357	380	336	247	283	214	276	242	95	
	Sur autres biens mobiliers	Acc.	105	81	68	88	77	75	69	52	86	59	67	27	
		Tent.	1												
	Graffitis	Acc.	4	253	166	61	20	26	44	41	17	30	17	20	
	Autres détériorations sur biens immobiliers	Acc.	75	235	238	228	87	58	43	50	42	46	42	18	
		Acc.		14	9	50	131	152	120	127	153	116	116	51	
	Sous-total	411	962	823	784	695	647	523	553	512	527	484	211		
	Total	538	1.006	893	846	781	709	572	611	552	575	528	239		



Infr. contre la Sécurité de l'Etat

		2000	2015	2016	2017	2018	2019	2020	2021	2022	2023	2024	2025
<b>Roi et gouvernement</b>	<b>Tent.</b>					1							
	<b>Sous-total</b>					1							
<b>Terrorisme</b>	<b>Groupe terroriste</b>	<b>Acc.</b>										2	
	<b>Sous-total</b>											2	
<b>Non spécifié</b>		<b>Acc.</b>	2										
	<b>Sous-total</b>		2										
	<b>Total</b>		2			1						2	



Infr. contre la sécurité publique

			2000	2015	2016	2017	2018	2019	2020	2021	2022	2023	2024	2025
Organisation criminelle	Acc.				1	2	2	1		2	3	1		
	Sous-total				1	2	2	1		2	3	1		
Association de malfaiteurs	Acc.			3	3		3	1	3	5	3	3	5	
	Sous-total			3	3		3	1	3	5	3	3	5	
Evasion de prisonniers	Evasion simple	Acc.	108	135	126	92	97	86	80	73	59	72	66	23
		Tent.	1										2	
	Evasion qualifiée	Acc.	9	1	1			1		1				
		Tent.								1				
	Non-entrée de congé	Acc.		7	3	1	2	4	2	3	1	4	6	7
	Non-respect surveillance électronique	Acc.		8	4	4	4	3	4	9	3	8	3	
	Non spécifié	Acc.	11	1		2	1	3		4	4	2	4	1
	Tent.	6		1										
	Sous-total		135	152	135	99	104	97	86	91	67	86	81	31
Menaces	Menace d'attentat	Acc.	1		1		1	1	3			1		
	Verbales	Acc.	148	114	110	101	100	136	108	140	123	153	142	62
	Ecrites	Acc.	9	54	46	42	49	44	47	53	68	76	67	34
	Par gestes, emblèmes	Acc.	10	81	55	73	70	104	74	100	99	94	110	49
	Alerte à la bombe	Acc.		1	1	2	2	4	4	5		9	8	2
	Non spécifié	Acc.	7	1	3	2		2	5	2	1	3	4	
	Sous-total		175	251	216	220	222	291	241	300	291	336	331	147
Jet d objets murs d'une prison	Acc.												1	9
	Sous-total												1	9
	Total		310	406	355	321	331	390	330	398	364	426	418	187



Infr. contre l'autorité publique

		2000	2015	2016	2017	2018	2019	2020	2021	2022	2023	2024	2025
Violence c/ personnes investies autorité publique	Acc.	1	1		4	4	2	4	2	3		1	
	Sous-total	1	1		4	4	2	4	2	3		1	
Rébellion	Rébellion armée	Acc.	5	4	4	7	10	10	5	4	4	3	2
	Rébellion non armée	Acc.	27	36	47	47	31	40	39	24	34	40	14
	Non spécifié	Acc.	4	2	2	3	3			2	1		1
	Sous-total	21	36	42	53	57	44	50	44	30	39	43	17
Outrages	Acc.	19	31	26	30	50	50	53	48	42	47	51	23
	Sous-total	19	31	26	30	50	50	53	48	42	47	51	23
Autres infractions	Bris de scellés	Acc.	1	1	4	1	3	4	1	1	1	3	
	Sous-total	1	1	1	4	1	3	4	1	1	1	3	
<b>Total</b>		<b>42</b>	<b>69</b>	<b>69</b>	<b>91</b>	<b>112</b>	<b>99</b>	<b>111</b>	<b>95</b>	<b>76</b>	<b>87</b>	<b>98</b>	<b>40</b>



Infr. contre la foi publique

			2000	2015	2016	2017	2018	2019	2020	2021	2022	2023	2024	2025
Faux en écritures	Faux en écritures	Acc.	21	35	58	34	20	21	16	19	15	14	22	7
		Tent.								1				
	Usage de faux en écrit. et écrit. falsifiées	Acc.	8	46	64	41	21	23	21	22	12	15	23	8
		Tent.	1	1	1	1								
	Sous-total		30	82	123	76	41	44	37	42	27	29	45	15
Usurpation	Immixtion dans fonctions publiques	Acc.	2	3	1	1	3	3	1			4	4	
	De fonctions	Acc.	1	1	6	4		2	2	2		3	3	1
	De titres	Acc.		1									2	
	De nom	Acc.	7	77	83	63	62	45	46	28	47	64	52	22
		Tent.				2								1
	Non spécifié	Acc.		1	4				1	1				
	Sous-total		10	83	94	70	65	50	50	31	47	71	61	24
Contrefaçon / falsification	Contrefaçon	Acc.	4	5	2	7	1	4	7	2	9	6	8	1
	Falsification	Acc.		3		2	3	1	1		1	1	3	1
	Non spécifié	Acc.	1											
	Sous-total		5	8	2	9	4	5	8	2	10	7	11	2
Fausses monnaies	Emission	Acc.		7	4	4		5	2	3	3	3	1	
		Tent.				3								
	Non spécifié	Acc.	2			1								
	Autres	Acc.	2	13	2	6	1	5	2	2	1	2		1
	Tent.							1						
	Sous-total		4	20	6	14	1	10	5	5	4	5	1	1
Faux en justice	Faux témoignage	Acc.	1			1						1		
	Fausse déclarations	Acc.		2	1	2	1	1	1		1		1	
	Falsification d'enregistrement	Acc.											1	
	Sous-total		1	2	1	3	1	1	1		1	1	2	
	Total		50	195	226	172	112	110	101	80	89	113	120	42



**Tournai**

**Infraction Code pénal**

**Infr. contre la famille**

		2000	2015	2016	2017	2018	2019	2020	2021	2022	2023	2024	2025
<b>Abandon de famille</b>	Acc.	12	11	6	6	5	4		1	2			
	Sous-total	12	11	6	6	5	4		1	2			
<b>Refus du droit aux relations personnelles</b>	Acc.	76	123	109	62	111	64	59	54	42	62	69	34
	Sous-total	76	123	109	62	111	64	59	54	42	62	69	34
<b>Non-acquittement pension alimentaire</b>	Acc.	13	5	6	4	5	7	2	7	7	5	10	1
	Sous-total	13	5	6	4	5	7	2	7	7	5	10	1
<b>Mariage forcé</b>	Acc.						1						1
	Tent.		1		1								
	Sous-total		1		1		1						1
<b>Cohabitation légale forcée</b>	Acc.				1								
	Sous-total				1								
<b>Non spécifié</b>	Acc.		1	1	3		1	1					
	Sous-total		1	1	3		1	1					
	<b>Total</b>	<b>101</b>	<b>141</b>	<b>122</b>	<b>77</b>	<b>121</b>	<b>77</b>	<b>62</b>	<b>62</b>	<b>51</b>	<b>67</b>	<b>79</b>	<b>36</b>



**Criminalité informatique**

		2000	2015	2016	2017	2018	2019	2020	2021	2022	2023	2024	2025
<b>Hacking</b>	Acc.		32	25	11	33	29	29	16	30	22	42	20
	Tent.				1		1	3		1		1	1
	Sous-total		32	25	12	33	30	32	16	31	22	43	21
<b>Faux en informatique</b>	Acc.		2	4		4	6	2	3	4	8	11	8
	Sous-total		2	4		4	6	2	3	4	8	11	8
<b>Fraude informatique</b>	Acc.		73	99	74	120	134	135	158	265	356	359	201
	Tent.		3	6	3	5	4	4		4	2	5	10
	Sous-total		76	105	77	125	138	139	158	269	358	364	211
<b>Sabotage</b>	Acc.			1	3	2		7	10	3	1	4	2
	Sous-total			1	3	2		7	10	3	1	4	2
<b>Total</b>			110	135	92	164	174	180	187	307	389	422	242



**Exercice illégal de l'autorité publique**

		2000	2015	2016	2017	2018	2019	2020	2021	2022	2023	2024	2025
Usurpation de pouvoir	Acc.							1					
	Sous-total							1					
Concussion	Acc.						1						
	Sous-total						1						
Corruption publique	Acc.				1	1	1						
	Tent.		1				2			1			
	Sous-total		1		1	1	3			1			
Détention par fonctionnaire public	Acc.						1		1			1	
	Sous-total						1		1			1	
Violation de domicile par fonctionnaire public	Acc.					1	1						
	Sous-total					1	1						
Actes arbitraires	Acc.				1	1		1		1		2	
	Sous-total				1	1		1		1		2	
Prise d'intérêt	Acc.						1			1			
	Sous-total						1			1			
Abus de l'autorité	Acc.		1	1	1	2	3					2	
	Tent.						1						
	Sous-total		1	1	1	2	4					2	
Actes de l'état civil	Acc.						1						
	Sous-total						1						
	<b>Total</b>		2	1	3	5	12	2	1	3		5	

**Marchand de sommeil**

		2000	2015	2016	2017	2018	2019	2020	2021	2022	2023	2024	2025
Sans circ. aggr.	Acc.		2				1	1	4	1	4	1	
	Sous-total		2				1	1	4	1	4	1	
Avec circ. aggr.	Acc.				1					1		1	
	Sous-total				1					1		1	
	<b>Total</b>		2		1		1	1	4	2	4	2	



**Traite des êtres humains**

	2000	2015	2016	2017	2018	2019	2020	2021	2022	2023	2024	2025
<b>Exploitation de la mendicité</b> <b>Acc.</b>		1										
<b>Sous-total</b>		1										
<b>Exploitation sexuelle</b> <b>Acc.</b>		3			1					2	1	1
<b>Sous-total</b>		3			1					2	1	1
<b>Exploitation économique</b> <b>Acc.</b>			2	5	1	1	3		1		1	1
<b>Sous-total</b>			2	5	1	1	3		1		1	1
<b>Crimes et délits forcés</b> <b>Acc.</b>									1			
<b>Sous-total</b>									1			
<b>Total</b>		4	2	5	2	1	3		2	2	2	2

**Provocation crime ou délits**

	2000	2015	2016	2017	2018	2019	2020	2021	2022	2023	2024	2025
<b>Provocation délits</b> <b>Acc.</b>									1		3	
<b>Sous-total</b>									1		3	
<b>Provocation crime</b> <b>Acc.</b>								1				
<b>Sous-total</b>								1				
<b>Total</b>								1	1		3	

**Autres infractions Code pénal**

	2000	2015	2016	2017	2018	2019	2020	2021	2022	2023	2024	2025
<b>Acc.</b>		1			1	1	1	1	10	3	2	1
<b>Sous-total</b>		1			1	1	1	1	10	3	2	1
<b>Total</b>		1			1	1	1	1	10	3	2	1



Contravention Code pénal

		2000	2015	2016	2017	2018	2019	2020	2021	2022	2023	2024	2025
Injures (Contravention)	Acc.	24											
	Sous-total	24											
Destruction d'animaux (Contravention)	Acc.	1											
	Sous-total	1											
Dissimulation visage dans lieu public	Acc.						1						
	Sous-total						1						
Autres contraventions CP	Acc.	101	1			1			1		3		1
	Tent.	3											
	Sous-total	104	1			1			1		3		1
	Total	129	1			1	1		1		3		1

# ***STATISTIQUES POLICIERES DE CRIMINALITE***

---

*LIEU DE PERPETRATION: COMMUNE*

**Tournai**

***ANNEXE II: DETAIL PAR CATEGORIE DE DELIT  
LOIS SPECIALES***



Tournai

Infraction Lois spéciales

Drogues

			2000	2015	2016	2017	2018	2019	2020	2021	2022	2023	2024	2025	
Détention		Acc.	140	176	161	243	222	228	207	193	164	208	188	90	
		Tent.	1												
		Sous-total	141	176	161	243	222	228	207	193	164	208	188	90	
Usage	Usage en groupe	Acc.	13												
		Tent.	1												
	Usage individuel	Acc.	40												
		Tent.	1												
	Faciliter l'usage	Acc.		10	3		1	4	1	2	2	4	10		
	Incitation à l'usage	Acc.		3			1								
	Désordre, scandale ou danger dans un espace public	Acc.			3	5	6	9	4	6	7	8	3	1	
	Non spécifié	Acc.				2									
	Sous-total	55	13	6	7	8	13	5	8	9	12	13	1		
Importation et exportation		Acc.	25	22	23	22	37	22	35	3	12	12	8	2	
		Sous-total	25	22	23	22	37	22	35	3	12	12	8	2	
Fabrication		Acc.		8	8	1	4	2	5	7	8	1	2		
		Sous-total		8	8	1	4	2	5	7	8	1	2		
Commerce		Acc.	26	36	30	55	43	31	39	61	48	64	50	37	
		Tent.		1							1				
		Sous-total	26	37	30	55	43	31	39	61	49	64	50	37	
Protoxyde d'azote (gaz hilarant)		Acc.											1		
		Sous-total												1	
Autres		Acc.	5	6	18	9	16	14	39	76	92	62	106	38	
		Sous-total	5	6	18	9	16	14	39	76	92	62	106	38	
Total			252	262	246	337	330	310	330	348	334	359	368	168	



Législation sur les étrangers

		2000	2015	2016	2017	2018	2019	2020	2021	2022	2023	2024	2025	
Transmigration illégale	Mariages simulés/blancs sans récompense/contrainte	Acc.	15	11	9	14	9	7	2	2	9	9		
		Tent.						1	1					
	Cohab. légale de complais. sans récompense/contr.	Acc.	4	1	3	1		2			2			
	Accès au territoire	Acc.	6	46	103	44	91	13	24	41	39	38	42	25
	Séjour	Acc.	12	37	87	58	76	86	67	113	63	58	84	42
	Éloignement	Acc.		2										
	Pas de port de documents d'identité ou de voyage	Acc.		4	3	5	4	3	2					1
	Inscription au registre des étrangers	Acc.	1	17	7	11	10	17	7	6	7	7	18	28
Reconnaissance fraudul. sans récompense/contrainte	Acc.					3	1							
	<b>Sous-total</b>	<b>19</b>	<b>125</b>	<b>212</b>	<b>130</b>	<b>199</b>	<b>129</b>	<b>110</b>	<b>163</b>	<b>111</b>	<b>114</b>	<b>153</b>	<b>96</b>	
Trafic d'êtres humains		Acc.			4	10		1	1	1	5		1	
		Tent.									1	2		
	<b>Sous-total</b>				<b>4</b>	<b>10</b>		<b>1</b>	<b>1</b>	<b>1</b>	<b>6</b>	<b>2</b>	<b>1</b>	
Traite d'êtres humains		Acc.	1											
	<b>Sous-total</b>	<b>1</b>												
Aide au séjour illégal		Acc.		5	3	2	2	1						
		Tent.			1					1		1		
	<b>Sous-total</b>			<b>5</b>	<b>4</b>	<b>2</b>	<b>2</b>	<b>1</b>		<b>1</b>		<b>1</b>		
Non spécifié		Acc.	39	5	5	4								
		Tent.	1											
	<b>Sous-total</b>	<b>40</b>	<b>5</b>	<b>5</b>	<b>4</b>									
Autres		Acc.									1	1		
	<b>Sous-total</b>										<b>1</b>	<b>1</b>		
	<b>Total</b>	<b>60</b>	<b>130</b>	<b>222</b>	<b>142</b>	<b>211</b>	<b>131</b>	<b>112</b>	<b>164</b>	<b>113</b>	<b>121</b>	<b>157</b>	<b>97</b>	



**Environnement**

			2000	2015	2016	2017	2018	2019	2020	2021	2022	2023	2024	2025
Déchets	Transport de déchets	Acc.		1						1		1	1	
	Déchets par professionnel	Acc.		1	1	1	1		2	2	1	2	3	
	Déchets par particulier	Acc.		13	4	6	10	15	12	10	8	9	2	1
	Déchets par personne indéterminée	Acc.	17											
	Déchets: permis/autorisation	Acc.		3		1		3	2	1				1
	<b>Sous-total</b>		<b>17</b>	<b>18</b>	<b>5</b>	<b>8</b>	<b>11</b>	<b>18</b>	<b>16</b>	<b>14</b>	<b>9</b>	<b>12</b>	<b>6</b>	<b>2</b>
Autres que déchets	Urbanisme	Acc.		6	1	2	1			2	4	7	6	6
	Permis d'environnement	Acc.		1		2			1	1			3	2
	Bruit	Acc.	13		1									
	Pollution de l'eau	Acc.		2	1			1			3			
	Pollution de l'air	Acc.				1		1		2		1		
	Pollution du sol	Acc.		2	1	2		1	1					
	Autres nuisances en matière d'environnement	Acc.	2					1			1	1		
	<b>Sous-total</b>		<b>15</b>	<b>11</b>	<b>4</b>	<b>7</b>	<b>1</b>	<b>4</b>	<b>2</b>	<b>5</b>	<b>8</b>	<b>9</b>	<b>9</b>	<b>8</b>
Biodiversité / Faune et flore	Bien-être animal	Acc.	5	13	6	3	15	8	6	10	10	11	25	4
	Protection de la nature	Acc.	1	1	2			4		1	2		1	
	Permis / autorisation animaux	Acc.		1	2	1	1		1				1	
	Destruction d'animaux	Acc.		6	4	7	4	6	2	1	2	1	2	
		Tent.				1	2							
	Santé des animaux	Acc.												1
	<b>Sous-total</b>		<b>6</b>	<b>21</b>	<b>15</b>	<b>13</b>	<b>20</b>	<b>18</b>	<b>9</b>	<b>12</b>	<b>14</b>	<b>12</b>	<b>30</b>	<b>4</b>
	<b>Total</b>		<b>38</b>	<b>50</b>	<b>24</b>	<b>28</b>	<b>32</b>	<b>40</b>	<b>27</b>	<b>31</b>	<b>31</b>	<b>33</b>	<b>45</b>	<b>14</b>



**Armes et explosifs**

			2000	2015	2016	2017	2018	2019	2020	2021	2022	2023	2024	2025
Détention illégale	Arme à feu	Acc.		39	29	49	25	16	11	14	14	13	15	8
	Arme blanche ou non à feu	Acc.		30	31	39	48	45	40	44	36	46	21	12
	Munition	Acc.		1		3	1	2	1	3	4	4	3	4
	Pièces/accessoires	Acc.				1							1	
	Non spécifié	Acc.	11	5	8	2	2	1						1
	<b>Sous-total</b>		<b>11</b>	<b>75</b>	<b>68</b>	<b>94</b>	<b>76</b>	<b>64</b>	<b>52</b>	<b>61</b>	<b>54</b>	<b>63</b>	<b>40</b>	<b>25</b>
Port / transport illégal	Arme à feu	Acc.		3	4	6	9	2	4	8	8	3	1	2
	Arme blanche ou non à feu	Acc.		66	42	40	60	56	38	54	43	55	29	9
	Munition	Acc.			1		2			1	1			
	Pièces/accessoires	Acc.					1							1
	Non spécifié	Acc.	21	1										
	<b>Sous-total</b>		<b>21</b>	<b>70</b>	<b>47</b>	<b>46</b>	<b>72</b>	<b>58</b>	<b>42</b>	<b>63</b>	<b>52</b>	<b>58</b>	<b>30</b>	<b>12</b>
Commerce illégal	Arme à feu	Acc.		1	2	1	1	1	1	1		1		
	Munition	Acc.					1							
	Non spécifié	Acc.	2	2	1									
	<b>Sous-total</b>		<b>2</b>	<b>3</b>	<b>3</b>	<b>1</b>	<b>2</b>	<b>1</b>	<b>1</b>	<b>1</b>		<b>1</b>		
Fabrication / réparation illégale	Arme blanche ou non à feu	Acc.										1		
	<b>Sous-total</b>											<b>1</b>		
Explosifs		Acc.	1	1										
	<b>Sous-total</b>		<b>1</b>	<b>1</b>										
Autre	Vente par internet d'autre arme/pièce d'arme	Acc.				1								
	Stockage	Acc.								1				
	Défaut signalement vol ou perte	Acc.					1							
	Import / export / transit à un usage militaire	Acc.			1									
	Non spécifié	Acc.	3							1				
	<b>Sous-total</b>		<b>3</b>	<b>1</b>	<b>1</b>			<b>1</b>		<b>2</b>				
	<b>Total</b>		<b>38</b>	<b>149</b>	<b>119</b>	<b>142</b>	<b>150</b>	<b>124</b>	<b>95</b>	<b>127</b>	<b>106</b>	<b>123</b>	<b>70</b>	<b>37</b>



Protection de la personne

			2000	2015	2016	2017	2018	2019	2020	2021	2022	2023	2024	2025
Discrimination	Incitation à la discrimination	Acc.											10	8
	Racisme et xénophobie	Acc.	1	12	5	6	10	13	16	12	9	12	3	1
	Fondée sur son orientation sexuelle (homophobie)	Acc.		4	1	4	1		4	1	6	2		
	Fondée sur le sexe (sexisme)	Acc.				1			1	1		2		
	Fondée sur le handicap	Acc.							1					
	Fondée sur conviction religieuse ou philosophique	Acc.					1				2	1		
	Autre discrimination	Acc.		1			1		2		1	2	3	5
	<b>Sous-total</b>		<b>1</b>	<b>17</b>	<b>6</b>	<b>11</b>	<b>13</b>	<b>13</b>	<b>24</b>	<b>14</b>	<b>18</b>	<b>19</b>	<b>16</b>	<b>14</b>
Négationnisme et révisionnisme	Négationnisme	Acc.								1				
	Révisionnisme	Acc.						1						
	<b>Sous-total</b>							<b>1</b>		<b>1</b>				
Délit de presse		Acc.						1						
	<b>Sous-total</b>							<b>1</b>						
Droits d'auteur		Acc.								1	1			
	<b>Sous-total</b>									<b>1</b>	<b>1</b>			
Protection de la vie privée		Acc.	6	5	11	4	1	7	1	1	5			
	<b>Sous-total</b>		<b>6</b>	<b>5</b>	<b>11</b>	<b>4</b>	<b>1</b>	<b>7</b>	<b>1</b>	<b>1</b>	<b>5</b>			
Caméras de surveillance		Acc.		1		3		1	1	2	5			1
	<b>Sous-total</b>			<b>1</b>		<b>3</b>		<b>1</b>	<b>1</b>	<b>2</b>	<b>5</b>			<b>1</b>
Droit à l'image		Acc.		1	5	6	3	7	6	7	8	6	3	7
	<b>Sous-total</b>			<b>1</b>	<b>5</b>	<b>6</b>	<b>3</b>	<b>7</b>	<b>6</b>	<b>7</b>	<b>8</b>	<b>6</b>	<b>3</b>	<b>7</b>
Protection des données personnelles		Acc.											1	
	<b>Sous-total</b>												<b>1</b>	
Non spécifié		Acc.							1					
	<b>Sous-total</b>								<b>1</b>					
Autres		Acc.	2										1	1
	<b>Sous-total</b>		<b>2</b>										<b>1</b>	<b>1</b>
	<b>Total</b>		<b>9</b>	<b>24</b>	<b>22</b>	<b>24</b>	<b>17</b>	<b>30</b>	<b>33</b>	<b>26</b>	<b>37</b>	<b>25</b>	<b>21</b>	<b>23</b>



**Tournai**

**Infraction Lois spéciales**

**Hormones et dopage**

		2000	2015	2016	2017	2018	2019	2020	2021	2022	2023	2024	2025
<b>Détention</b>	Acc.		2		2	3		1					
	Sous-total:		2		2	3		1					
<b>Usage</b>	Acc.					1							
	Sous-total:					1							
	Total:		2		2	4		1					

**Loi du football**

		2000	2015	2016	2017	2018	2019	2020	2021	2022	2023	2024	2025
<b>Pénétration zones du stade inaccessibles au public</b>	Acc.											1	
	Sous-total:											1	
<b>Inciter à la haine ou à l'emportement</b>	Acc.						2						
	Sous-total:						2						
	Total:						2					1	

**Sécurité privée**

		2000	2015	2016	2017	2018	2019	2020	2021	2022	2023	2024	2025
<b>Entreprises de gardiennage / de sécurité</b>	Acc.	1	1	2		3	2	2		1	1		
	Sous-total:	1	1	2		3	2	2		1	1		
	Total:	1	1	2		3	2	2		1	1		



Protection de la jeunesse

		2000	2015	2016	2017	2018	2019	2020	2021	2022	2023	2024	2025
<b>Législation sur l'obligation scolaire</b>	<b>Acc.</b>		7	6	4		12	2	4	1	3	3	
	<b>Sous-total:</b>		7	6	4		12	2	4	1	3	3	
<b>Législation sur la protection de la jeunesse</b>	<b>Acc.</b>	5	61	65	59	74	89	90	140	127	165	197	93
	<b>Sous-total:</b>	5	61	65	59	74	89	90	140	127	165	197	93
<b>Non spécifié</b>	<b>Acc.</b>		1	1	1		1				1		
	<b>Sous-total:</b>		1	1	1		1				1		
	<b>Total:</b>	5	69	72	64	74	102	92	144	128	169	200	93



**Code pénal social**

		2000	2015	2016	2017	2018	2019	2020	2021	2022	2023	2024	2025
<b>Harcèlement au travail</b>	Acc.		6	14	7	6	7	6	7	4	11	13	5
	Sous-total:		6	14	7	6	7	6	7	4	11	13	5
<b>Violence au travail</b>	Acc.										1	1	
	Sous-total:										1	1	
<b>Mise en danger du travailleur</b>	Acc.		2										
	Sous-total:		2										
<b>Temps de travail</b>	Acc.							1		1			
	Sous-total:							1		1			
<b>Travail illégal</b>	Acc.			1		1			1				
	Sous-total:			1		1			1				
<b>Fraude sociale aux cotisations (travail au noir)</b>	Acc.		12	32	25	33	27	11	18	28	11	26	19
	Sous-total:		12	32	25	33	27	11	18	28	11	26	19
<b>Documents sociaux</b>	Acc.			1									
	Sous-total:			1									
<b>Infr. contre foi publique en droit pénal social</b>	Acc.		1	10	2	5		5	3	12	7	3	7
	Tent.			1									
	Sous-total:		1	11	2	5		5	3	12	7	3	7
<b>Escroquerie en droit pénal social</b>	Acc.		4	10	5	8	9	4	3	4	5	6	1
	Tent.			1					1				
	Sous-total:		4	11	5	8	9	4	4	4	5	6	1
<b>Autres</b>	Acc.		4	4	1	3	4		1	1	2	6	1
	Sous-total:		4	4	1	3	4		1	1	2	6	1
	<b>Total:</b>		<b>29</b>	<b>74</b>	<b>40</b>	<b>56</b>	<b>47</b>	<b>27</b>	<b>34</b>	<b>50</b>	<b>37</b>	<b>55</b>	<b>33</b>



**Ivresse et alcool**

		2000	2015	2016	2017	2018	2019	2020	2021	2022	2023	2024	2025
<b>Ivresse publique</b>	Acc.	11	225	301	259	290	286	266	254	335	361	295	119
	Sous-total:	11	225	301	259	290	286	266	254	335	361	295	119
<b>Servir de l'alcool à une personne ivre</b>	Acc.						1			2			
	Sous-total:						1			2			
<b>Non spécifié</b>	Acc.				1								
	Sous-total:				1								
	Total:	11	225	301	259	291	287	266	254	337	361	295	119

**Registre de population**

		2000	2015	2016	2017	2018	2019	2020	2021	2022	2023	2024	2025
	Acc.	3	216	140	174	147	223	173	188	215	213	192	81
	Sous-total:	3	216	140	174	147	223	173	188	215	213	192	81
	Total:	3	216	140	174	147	223	173	188	215	213	192	81

**Carte d'identité**

		2000	2015	2016	2017	2018	2019	2020	2021	2022	2023	2024	2025
<b>Pas en possession</b>	Acc.	1	23	2	4	5	3	6	1	2	1	1	3
	Sous-total:	1	23	2	4	5	3	6	1	2	1	1	3
<b>Refus de présentation</b>	Acc.			1		1	3	1			1		1
	Sous-total:			1		1	3	1			1		1
<b>Endommagée</b>	Acc.		1										
	Sous-total:		1										
<b>Non spécifié</b>	Acc.	1				1							
	Sous-total:	1				1							
<b>Autres</b>	Acc.	2	1										
	Sous-total:	2	1										
	Total:	4	25	3	4	7	6	7	1	2	2	1	4



**Santé publique**

		2000	2015	2016	2017	2018	2019	2020	2021	2022	2023	2024	2025
<b>Art de guérir, art infirmier, etc.</b>	Acc.								1				
	Sous-total:								1				
<b>Politique de la santé</b>	Acc.							605	263				
	Sous-total:							605	263				
<b>Interdiction de fumer</b>	Acc.		1	1	3	1			7	1			
	Sous-total:		1	1	3	1			7	1			
<b>Vaccination obligatoire</b>	Acc.		1				1			1			
	Sous-total:		1				1			1			
<b>Législation médicaments</b>	Acc.		1										
	Sous-total:		1										
<b>Vente de tabac</b>	Acc.		1	1								1	1
	Sous-total:		1	1								1	1
<b>Denrées alimentaires</b>	Acc.		1			2	2	2	1	3			
	Sous-total:		1			2	2	2	1	3			
<b>Refus ou négligence respect mesures</b>	Acc.							509	322	5			
	Sous-total:							509	322	5			
<b>Non spécifié</b>	Acc.					1		4	4	5	2		
	Sous-total:					1		4	4	5	2		
<b>Autres</b>	Acc.							917	216	16			
	Sous-total:							917	216	16			
	<b>Total:</b>		<b>5</b>	<b>2</b>	<b>3</b>	<b>4</b>	<b>3</b>	<b>2.037</b>	<b>814</b>	<b>31</b>	<b>2</b>	<b>1</b>	<b>1</b>



Travail

		2000	2015	2016	2017	2018	2019	2020	2021	2022	2023	2024	2025
<b>Règlement général protection du travail</b>	Acc.	1			1			1					
	Sous-total:	1			1			1					
<b>Commerce ambulant</b>	Acc.	1	3	3	1	1				1			1
	Sous-total:	1	3	3	1	1				1			1
<b>Protection professions libérales et intellec.</b>	Acc.			1									
	Sous-total:			1									
<b>Rémunération profession réglementée</b>	Acc.												1
	Sous-total:												1
<b>Fraude sociale aux cotisations (travail au noir)</b>	Acc.		18	17	9	7	4	4	7	4	3	18	3
	Sous-total:		18	17	9	7	4	4	7	4	3	18	3
<b>Accès à l'exercice d'une profession</b>	Acc.	3	1										
	Sous-total:	3	1										
<b>Travailleurs étrangers</b>	Acc.		1			1				1			
	Sous-total:		1			1				1			
<b>Repos hebdomadaire obligatoire</b>	Acc.		3	2	1								
	Sous-total:		3	2	1								
<b>Non spécifié</b>	Acc.							1					
	Sous-total:							1					
<b>Autres</b>	Acc.						3						
	Sous-total:						3						
	Total:	5	26	23	12	9	7	6	7	6	3	18	5



Protection des revenus publics

		2000	2015	2016	2017	2018	2019	2020	2021	2022	2023	2024	2025
<b>Douane et accises</b>	Acc.												3
	Sous-total:												3
<b>Taxe de circulation / TMC</b>	Acc.											1	
	Sous-total:											1	
<b>Fraude sociale aux allocations</b>	Acc.		3	1		1				1	2		
	Sous-total:		3	1		1				1	2		
<b>Fraude TVA</b>	Acc.		1	1		1				1	1		
	Sous-total:		1	1		1				1	1		
<b>Fraude fiscale - impôts sur le revenu</b>	Acc.		1	2		1	2		1			1	
	Sous-total:		1	2		1	2		1			1	
<b>Non spécifié</b>	Acc.	2				2	3		1			1	
	Sous-total:	2				2	3		1			1	
	Total:	2	5	4		5	5		2	2	3	3	3

Législation économique

		2000	2015	2016	2017	2018	2019	2020	2021	2022	2023	2024	2025
<b>Sociétés</b>	Acc.	1	9	13	13	7	9	3	3	9	9	1	
	Sous-total:	1	9	13	13	7	9	3	3	9	9	1	
<b>Accès / organisation économie</b>	Acc.											1	
	Sous-total:											1	
<b>Autres</b>	Acc.		2				1	11	4	4	2	4	1
	Sous-total:		2				1	11	4	4	2	4	1
	Total:	1	11	13	13	7	10	14	7	13	11	6	1



Pratiques commerciales

		2000	2015	2016	2017	2018	2019	2020	2021	2022	2023	2024	2025
<b>Pratiques du marché et protection du consommateur</b>	<b>Acc.</b>	1		2									
	<b>Sous-total:</b>	1		2									
<b>Registre de commerce</b>	<b>Acc.</b>		2	3	1	1					1		
	<b>Sous-total:</b>		2	3	1	1					1		
<b>Autres</b>	<b>Acc.</b>		2	2	2		1	1		1	1	14	
	<b>Sous-total:</b>		2	2	2		1	1		1	1	14	
	<b>Total:</b>	1	4	7	3	1	1	1		1	2	14	

Code pénal militaire et milice

		2000	2015	2016	2017	2018	2019	2020	2021	2022	2023	2024	2025
<b>Code pénal militaire</b>	<b>Acc.</b>		1										3
	<b>Sous-total:</b>		1										3
	<b>Total:</b>		1										3



Autres lois spéciales

		2000	2015	2016	2017	2018	2019	2020	2021	2022	2023	2024	2025
Transport	Acc.	1	11	6	10	21	15	2	1	4	3	1	1
	Tent.								1				
	Sous-total:	1	11	6	10	21	15	2	2	4	3	1	1
Prévention: incendies, explosions, accidents	Acc.				2			1					
	Tent.												
	Sous-total:				2			1					
Loteries et jeux de hasard	Acc.		2						1			1	
	Tent.												
	Sous-total:		2						1			1	
Infr. dans le secteur audiovisuel	Acc.	1											
	Tent.												
	Sous-total:	1											
Energie	Acc.							2					
	Tent.											1	
	Sous-total:							2				1	
Dégradation involontaire câbles télécommunication	Acc.		1			1							
	Tent.												
	Sous-total:		1			1							
Infractions Loi police chemins de fer	Acc.		10	60	65	28	33	135		1	23	9	2
	Tent.												
	Sous-total:		10	60	65	28	33	135		1	23	9	2
Moyens de communications électroniques	Acc.									1	2	3	3
	Tent.												
	Sous-total:									1	2	3	3
Autres	Acc.	2				1	3	4	1	1	1	1	2
	Tent.												
	Sous-total:	2				1	3	4	1	1	1	1	2
	Total:	4	24	66	77	51	51	144	4	7	29	16	8

# ***STATISTIQUES POLICIERES DE CRIMINALITE***

---

***LIEU DE PERPETRATION: COMMUNE***

**Tournai**

***ANNEXE III: DETAIL  
FIGURES CRIMINELLES / PHENOMENES***



Tournai

FC Vol moyen de transport

		2000	2015	2016	2017	2018	2019	2020	2021	2022	2023	2024	2025
Vol de voiture	Acc.	188	99	104	71	91	69	52	46	50	62	60	40
	Tent.	68	19	12	20	17	11	9	12	11	12	11	8
	<b>Total</b>	<b>256</b>	<b>118</b>	<b>116</b>	<b>91</b>	<b>108</b>	<b>80</b>	<b>61</b>	<b>58</b>	<b>61</b>	<b>74</b>	<b>71</b>	<b>48</b>
Vol de moto	Acc.	7	7	6	5	9	2	4	2	2	4	9	1
	Tent.				1	1	1	1		1		1	
	<b>Total</b>	<b>7</b>	<b>7</b>	<b>6</b>	<b>6</b>	<b>10</b>	<b>3</b>	<b>5</b>	<b>2</b>	<b>3</b>	<b>4</b>	<b>10</b>	<b>1</b>
Carjacking	Acc.	5	3	3	4	4	1	3	3	3	4		2
	Tent.	2		2		1				1			
	<b>Total</b>	<b>7</b>	<b>3</b>	<b>5</b>	<b>4</b>	<b>5</b>	<b>1</b>	<b>3</b>	<b>3</b>	<b>4</b>	<b>4</b>		<b>2</b>
Homejacking	Acc.	1	1	2	4				1	1	1	1	4
	Tent.	1			1	1							2
	<b>Total</b>	<b>2</b>	<b>1</b>	<b>2</b>	<b>5</b>	<b>1</b>			<b>1</b>	<b>1</b>	<b>1</b>	<b>1</b>	<b>6</b>
Vol dans les garages	Acc.	2	11	16	7	12	1	3	1	1	1	2	2
	Tent.					1							
	<b>Total</b>	<b>2</b>	<b>11</b>	<b>16</b>	<b>7</b>	<b>13</b>	<b>1</b>	<b>3</b>	<b>1</b>	<b>1</b>	<b>1</b>	<b>2</b>	<b>2</b>
Vol de vélomoteur	Acc.	138	43	26	16	25	7	8	14	10	21	22	12
	Tent.	4		2	1	1					2	1	2
	<b>Total</b>	<b>142</b>	<b>43</b>	<b>28</b>	<b>17</b>	<b>26</b>	<b>7</b>	<b>8</b>	<b>14</b>	<b>10</b>	<b>23</b>	<b>23</b>	<b>14</b>
Vol de vélo	Acc.	143	146	154	126	146	156	122	77	100	77	76	42
	Tent.		2	6	1		1	1		1	2	4	1
	<b>Total</b>	<b>143</b>	<b>148</b>	<b>160</b>	<b>127</b>	<b>146</b>	<b>157</b>	<b>123</b>	<b>77</b>	<b>101</b>	<b>79</b>	<b>80</b>	<b>43</b>



**FC Cambriolage**

		2000	2015	2016	2017	2018	2019	2020	2021	2022	2023	2024	2025
<b>Cambriolage dans habitation</b>	<b>Acc.</b>	163	408	350	352	312	297	156	150	145	158	179	93
	<b>Tent.</b>	46	148	154	208	165	160	90	93	64	98	93	45
	<b>Total</b>	<b>209</b>	<b>556</b>	<b>504</b>	<b>560</b>	<b>477</b>	<b>457</b>	<b>246</b>	<b>243</b>	<b>209</b>	<b>256</b>	<b>272</b>	<b>138</b>
<b>Cambriolage ds entreprise ou commerce</b>	<b>Acc.</b>	74	100	85	61	41	63	24	33	48	35	38	23
	<b>Tent.</b>	26	36	39	33	31	29	13	17	29	23	22	4
	<b>Total</b>	<b>100</b>	<b>136</b>	<b>124</b>	<b>94</b>	<b>72</b>	<b>92</b>	<b>37</b>	<b>50</b>	<b>77</b>	<b>58</b>	<b>60</b>	<b>27</b>
<b>Cambriolage ds service public ou bâtiment administ</b>	<b>Acc.</b>	47	72	36	32	30	28	10	12	16	8	12	7
	<b>Tent.</b>	7	15	10	15	8	11	11	4	3	3	6	3
	<b>Total</b>	<b>54</b>	<b>87</b>	<b>46</b>	<b>47</b>	<b>38</b>	<b>39</b>	<b>21</b>	<b>16</b>	<b>19</b>	<b>11</b>	<b>18</b>	<b>10</b>
<b>Vol au béliier</b>	<b>Acc.</b>	2										3	
	<b>Tent.</b>	1			1								
	<b>Total</b>	<b>3</b>			<b>1</b>							<b>3</b>	
<b>Cambriolage dans bâtiment (total)</b>	<b>Acc.</b>	281	580	471	445	383	388	190	195	209	201	229	123
	<b>Tent.</b>	77	199	203	256	204	200	114	114	96	124	121	52
	<b>Total</b>	<b>358</b>	<b>779</b>	<b>674</b>	<b>701</b>	<b>587</b>	<b>588</b>	<b>304</b>	<b>309</b>	<b>305</b>	<b>325</b>	<b>350</b>	<b>175</b>

**FC Vol autre**

		2000	2015	2016	2017	2018	2019	2020	2021	2022	2023	2024	2025
<b>Vol à main armée</b>	<b>Acc.</b>	16	24	27	26	36	28	17	21	14	12	8	6
	<b>Tent.</b>	8	8	6	3	1	3	5	7	2	5	3	2
	<b>Total</b>	<b>24</b>	<b>32</b>	<b>33</b>	<b>29</b>	<b>37</b>	<b>31</b>	<b>22</b>	<b>28</b>	<b>16</b>	<b>17</b>	<b>11</b>	<b>8</b>
<b>Vol avec violence sans arme</b>	<b>Acc.</b>	60	138	153	99	116	89	59	77	59	74	67	35
	<b>Tent.</b>	7	14	24	18	14	14	14	10	19	15	16	9
	<b>Total</b>	<b>67</b>	<b>152</b>	<b>177</b>	<b>117</b>	<b>130</b>	<b>103</b>	<b>73</b>	<b>87</b>	<b>78</b>	<b>89</b>	<b>83</b>	<b>44</b>
<b>Vol dans ou sur un véhicule</b>	<b>Acc.</b>	423	598	531	427	630	381	208	216	273	294	259	110
	<b>Inc.</b>	1											
	<b>Tent.</b>	95	92	98	123	93	90	68	54	58	73	72	27
	<b>Total</b>	<b>519</b>	<b>690</b>	<b>629</b>	<b>550</b>	<b>723</b>	<b>471</b>	<b>276</b>	<b>270</b>	<b>331</b>	<b>367</b>	<b>331</b>	<b>137</b>



**FC Vol autre**

		2000	2015	2016	2017	2018	2019	2020	2021	2022	2023	2024	2025
<b>Vol d'armes et explosifs</b>	Acc.	8	21	29	18	24	21	7	10	11	10	18	2
	Tent.				1	1	1	1					
	<b>Total</b>	<b>8</b>	<b>21</b>	<b>29</b>	<b>19</b>	<b>25</b>	<b>22</b>	<b>8</b>	<b>10</b>	<b>11</b>	<b>10</b>	<b>18</b>	<b>2</b>
<b>Arrachage de sac à main</b>	Acc.	6	14	20	4	9	6	1	5	4	4	1	
	Tent.												
	<b>Total</b>	<b>6</b>	<b>14</b>	<b>20</b>	<b>4</b>	<b>9</b>	<b>6</b>	<b>1</b>	<b>5</b>	<b>4</b>	<b>4</b>	<b>1</b>	
<b>Vol à l'arraché</b>	Acc.	38	64	63	29	46	30	16	18	19	19	19	6
	Tent.		7	3	5	2	3	3	1	1	1	1	3
	<b>Total</b>	<b>38</b>	<b>71</b>	<b>66</b>	<b>34</b>	<b>48</b>	<b>33</b>	<b>19</b>	<b>19</b>	<b>20</b>	<b>20</b>	<b>20</b>	<b>9</b>
<b>Vol à la tire</b>	Acc.	22	127	139	67	88	92	37	43	59	76	93	23
	Tent.		1			1					1		
	<b>Total</b>	<b>22</b>	<b>128</b>	<b>139</b>	<b>67</b>	<b>89</b>	<b>92</b>	<b>37</b>	<b>43</b>	<b>59</b>	<b>77</b>	<b>93</b>	<b>23</b>
<b>Vol à l'étalage</b>	Acc.	76	204	227	149	194	219	120	118	166	219	156	67
	Tent.	1	1	5	1	6	10	1	5	2	11	6	1
	<b>Total</b>	<b>77</b>	<b>205</b>	<b>232</b>	<b>150</b>	<b>200</b>	<b>229</b>	<b>121</b>	<b>123</b>	<b>168</b>	<b>230</b>	<b>162</b>	<b>68</b>
<b>Vol par ruse</b>	Acc.	82	31	27	20	20	15	10	12	11	10	16	9
	Tent.	20	5	3	2	3	4	1	2	1	1	4	1
	<b>Total</b>	<b>102</b>	<b>36</b>	<b>30</b>	<b>22</b>	<b>23</b>	<b>19</b>	<b>11</b>	<b>14</b>	<b>12</b>	<b>11</b>	<b>20</b>	<b>10</b>
<b>Vol de métaux</b>	Acc.	4	20	45	12	25	24	13	15	23	25	10	5
	Tent.	1		2			1	1		1	2	1	
	<b>Total</b>	<b>5</b>	<b>20</b>	<b>47</b>	<b>12</b>	<b>25</b>	<b>25</b>	<b>14</b>	<b>15</b>	<b>24</b>	<b>27</b>	<b>11</b>	<b>5</b>
<b>Vol sur les chantiers</b>	Acc.	14	22	22	25	26	13	11	30	31	12	19	4
	Tent.	2			3	1	1	1	2	6	2		
	<b>Total</b>	<b>16</b>	<b>22</b>	<b>22</b>	<b>28</b>	<b>27</b>	<b>14</b>	<b>12</b>	<b>32</b>	<b>37</b>	<b>14</b>	<b>19</b>	<b>4</b>
<b>Home-invasion</b>	Acc.		1	1	1	2	2						1
	Tent.			1									1
	<b>Total</b>		<b>1</b>	<b>2</b>	<b>1</b>	<b>2</b>	<b>2</b>						<b>2</b>



**FC Vol autre**

		2000	2015	2016	2017	2018	2019	2020	2021	2022	2023	2024	2025
Vol d'animaux	Acc.		14	2	7	6	8	6	5	5	8	2	1
	Tent.			1									
	<b>Total</b>		<b>14</b>	<b>3</b>	<b>7</b>	<b>6</b>	<b>8</b>	<b>6</b>	<b>5</b>	<b>5</b>	<b>8</b>	<b>2</b>	<b>1</b>
Vol de cargaison	Acc.		67	48	35	105	82	59	37	74	113	80	48
	Tent.		8	19	9	12	14	21	11	13	38	20	15
	<b>Total</b>		<b>75</b>	<b>67</b>	<b>44</b>	<b>117</b>	<b>96</b>	<b>80</b>	<b>48</b>	<b>87</b>	<b>151</b>	<b>100</b>	<b>63</b>

**Criminalité ICT**

		2000	2015	2016	2017	2018	2019	2020	2021	2022	2023	2024	2025
Fraude de cartes de paiements	Acc.	8	53	50	48	80	77	66	65	89	101	75	33
	Tent.			2		2	1					2	1
	<b>Total</b>	<b>8</b>	<b>53</b>	<b>52</b>	<b>48</b>	<b>82</b>	<b>78</b>	<b>66</b>	<b>65</b>	<b>89</b>	<b>101</b>	<b>77</b>	<b>34</b>
Phishing	Acc.			1	1	1	2	4	4	14	43	31	28
	Tent.						1				1		3
	<b>Total</b>			<b>1</b>	<b>1</b>	<b>1</b>	<b>3</b>	<b>4</b>	<b>4</b>	<b>14</b>	<b>44</b>	<b>31</b>	<b>31</b>
Ransomware	Acc.				1			1	3	1	1	2	1
	Tent.												
	<b>Total</b>				<b>1</b>			<b>1</b>	<b>3</b>	<b>1</b>	<b>1</b>	<b>2</b>	<b>1</b>
Shouldersurfing	Acc.		3	2	5	2	7	1	1		2		
	Tent.												
	<b>Total</b>		<b>3</b>	<b>2</b>	<b>5</b>	<b>2</b>	<b>7</b>	<b>1</b>	<b>1</b>		<b>2</b>		
Skimming	Acc.		3		2	1	2	1	1	1	1		2
	Tent.												
	<b>Total</b>		<b>3</b>		<b>2</b>	<b>1</b>	<b>2</b>	<b>1</b>	<b>1</b>	<b>1</b>	<b>1</b>		<b>2</b>



**FC Autre**

		2000	2015	2016	2017	2018	2019	2020	2021	2022	2023	2024	2025
Violence contre les métiers d'intérêt général	Acc.	1	12	9	25	24	19	12	11	20	27	20	10
	Tent.		1										
	<b>Total</b>	<b>1</b>	<b>13</b>	<b>9</b>	<b>25</b>	<b>24</b>	<b>19</b>	<b>12</b>	<b>11</b>	<b>20</b>	<b>27</b>	<b>20</b>	<b>10</b>
Viol collectif	Acc.	1	1	4	1	1	4	1	5	5	2	1	
	Tent.		1			1	1			1			
	<b>Total</b>	<b>1</b>	<b>2</b>	<b>4</b>	<b>1</b>	<b>2</b>	<b>5</b>	<b>1</b>	<b>5</b>	<b>6</b>	<b>2</b>	<b>1</b>	
Graffiti	Acc.	4	257	167	61	21	28	44	41	17	30	17	20
	Tent.												
	<b>Total</b>	<b>4</b>	<b>257</b>	<b>167</b>	<b>61</b>	<b>21</b>	<b>28</b>	<b>44</b>	<b>41</b>	<b>17</b>	<b>30</b>	<b>17</b>	<b>20</b>
Dégradation de voiture	Acc.	36	367	335	324	379	327	233	269	208	266	232	92
	Tent.												
	<b>Total</b>	<b>36</b>	<b>367</b>	<b>335</b>	<b>324</b>	<b>379</b>	<b>327</b>	<b>233</b>	<b>269</b>	<b>208</b>	<b>266</b>	<b>232</b>	<b>92</b>
Rixe au couteau	Acc.	3	8	7	5	4	6	3	3	8	5	2	6
	Tent.						5			2	3		
	<b>Total</b>	<b>3</b>	<b>8</b>	<b>7</b>	<b>5</b>	<b>4</b>	<b>11</b>	<b>3</b>	<b>3</b>	<b>10</b>	<b>8</b>	<b>2</b>	<b>6</b>

**PH Violence intrafamiliale (VIF)**

		2000	2015	2016	2017	2018	2019	2020	2021	2022	2023	2024	2025
VIF: physique, dans le couple	Acc.	28	168	167	146	197	185	177	163	203	207	199	108
	Tent.				2		2			2	2		
	<b>Total</b>	<b>28</b>	<b>168</b>	<b>167</b>	<b>148</b>	<b>197</b>	<b>187</b>	<b>177</b>	<b>163</b>	<b>205</b>	<b>209</b>	<b>199</b>	<b>108</b>
VIF: physique, envers des descendants	Acc.	3	16	24	15	24	24	15	22	27	32	44	15
	Tent.											1	
	<b>Total</b>	<b>3</b>	<b>16</b>	<b>24</b>	<b>15</b>	<b>24</b>	<b>24</b>	<b>15</b>	<b>22</b>	<b>27</b>	<b>32</b>	<b>45</b>	<b>15</b>
VIF: physique, envers d'autres membres	Acc.	48	27	24	28	32	43	27	36	31	38	42	24
	Tent.		2										1
	<b>Total</b>	<b>48</b>	<b>29</b>	<b>24</b>	<b>28</b>	<b>32</b>	<b>43</b>	<b>27</b>	<b>36</b>	<b>31</b>	<b>38</b>	<b>42</b>	<b>25</b>
VIF: sexuelle, dans le couple	Acc.						1	1			1	1	2
	Tent.												
	<b>Total</b>						<b>1</b>	<b>1</b>			<b>1</b>	<b>1</b>	<b>2</b>



**PH Violence intrafamiliale (VIF)**

		2000	2015	2016	2017	2018	2019	2020	2021	2022	2023	2024	2025
<b>VIF: sexuelle, envers des descendants</b>	Acc.	5	3	6	5	8	5	6	6	2			1
	Tent.				1								
	<b>Total</b>	<b>5</b>	<b>3</b>	<b>6</b>	<b>6</b>	<b>8</b>	<b>5</b>	<b>6</b>	<b>6</b>	<b>2</b>			<b>1</b>
<b>VIF: sexuelle, envers d'autres membres</b>	Acc.	1					1	1					2
	Total	1					1	1					2
<b>VIF: psychique, dans le couple</b>	Acc.	83	139	132	96	143	86	93	101	74	109	106	51
	Total	83	139	132	96	143	86	93	101	74	109	106	51
<b>VIF: psychique, envers des descendants</b>	Acc.			1	3	6	6	5	14	11	15	4	4
	Total			1	3	6	6	5	14	11	15	4	4
<b>VIF: psychique, envers d'autres membres</b>	Acc.		7	1	9	11	13	12	9	6	17	7	3
	Total		7	1	9	11	13	12	9	6	17	7	3
<b>VIF: économique, dans le couple</b>	Acc.	1	9	9	17	11	18	17	20	21	13	14	6
	Tent.											1	
	<b>Total</b>	<b>1</b>	<b>9</b>	<b>9</b>	<b>17</b>	<b>11</b>	<b>18</b>	<b>17</b>	<b>20</b>	<b>21</b>	<b>13</b>	<b>15</b>	<b>6</b>
<b>VIF: économique, envers des descendants</b>	Acc.	3		2	6	1	1	1	4	1	4		
	Total	3		2	6	1	1	1	4	1	4		
<b>VIF: économique, envers d'autres membres</b>	Acc.	36	25	21	21	19	22	9	13	18	14	14	4
	Tent.	1	1		1								
	<b>Total</b>	<b>37</b>	<b>26</b>	<b>21</b>	<b>22</b>	<b>19</b>	<b>22</b>	<b>9</b>	<b>13</b>	<b>18</b>	<b>14</b>	<b>14</b>	<b>4</b>

**PH Hormones et dopage**

		2000	2015	2016	2017	2018	2019	2020	2021	2022	2023	2024	2025
<b>Dopage humain</b>	Acc.		4		3	3		2				1	1
	Total		4		3	3		2				1	1
<b>Engraissement illégal</b>	Acc.		1	1				1			2		1
	Total		1	1				1			2		1



**PH Drogues**

		2000	2015	2016	2017	2018	2019	2020	2021	2022	2023	2024	2025
<b>Vente de cocaïne</b>	Acc.		2	5	4	8	8	11	37	22	31	13	13
	Total		2	5	4	8	8	11	37	22	31	13	13
<b>Import-export de cocaïne</b>	Acc.			1		1		1		4	3		2
	Total			1		1		1		4	3		2
<b>Production de drogues synthétiques</b>	Acc.		1	1									
	Total		1	1									
<b>Import-export de drogues synthétiques</b>	Acc.		3			1					1		
	Total		3			1					1		
<b>Vente de drogues synthétiques</b>	Acc.		2	2	6	3		4	2	3	2	2	4
	Total		2	2	6	3		4	2	3	2	2	4
<b>Production de cannabis (culture)</b>	Acc.		4	4	1	3		2	5	1		2	
	Total		4	4	1	3		2	5	1		2	
<b>Import-export de cannabis en grande quantité</b>	Acc.					1	1	2				1	
	Total					1	1	2				1	
<b>Vente de cannabis en grande quantité</b>	Acc.						1		1		1		
	Total						1		1		1		
<b>Import-export d'héroïne</b>	Acc.						1	1		4	3		
	Total						1	1		4	3		
<b>Vente-traffic d'héroïne</b>	Acc.		3	4	2	10	13	13	37	19	32	10	14
	Total		3	4	2	10	13	13	37	19	32	10	14

**PH Trafic d'armes**

		2000	2015	2016	2017	2018	2019	2020	2021	2022	2023	2024	2025
<b>Commerce et production d'arme à feu et mun.</b>	Acc.	1	1	3	1	1	1	1	1		1		
	Total	1	1	3	1	1	1	1	1		1		
<b>Commerce et production d'arme non à feu</b>	Acc.	1			1						1		
	Total	1			1						1		



**PH Traite des êtres humains**

		2000	2015	2016	2017	2018	2019	2020	2021	2022	2023	2024	2025
TEH - exploitation économique	Acc.			2	5	1	1	3		1		1	1
	Tent.												
	<b>Total</b>			2	5	1	1	3		1		1	1
TEH - exploitation sexuelle	Acc.	1	7	9	5	2	3	3	2	3	6	3	1
	Tent.												
	<b>Total</b>	1	7	9	5	2	3	3	2	3	6	3	1

**PH Violence dans l'espace public**

		2000	2015	2016	2017	2018	2019	2020	2021	2022	2023	2024	2025
Violence physique (transport public)	Acc.	10	11	13	11	18	9	17	20	24	13	13	5
	Tent.									1			
	<b>Total</b>	10	11	13	11	18	9	17	20	25	13	13	5
Violence physique (voie publique)	Acc.	202	238	262	270	298	329	227	224	293	282	278	120
	Tent.	2	2	1	2	5	9	2	2	3	4	5	3
	<b>Total</b>	204	240	263	272	303	338	229	226	296	286	283	123
Violence physique (autre endroit public)	Acc.	5	12	13	7	21	17	15	14	9	12	11	2
	Tent.												
	<b>Total</b>	5	12	13	7	21	17	15	14	9	12	11	2
Violence physique (endroit accessible au public)	Acc.	56	89	106	69	84	87	46	48	88	67	91	32
	Tent.	1	1	1			1		1		3		1
	<b>Total</b>	57	90	107	69	84	88	46	49	88	70	91	33
Violence sexuelle (transport public)	Acc.		2	1		3	4	4	5	3	4	6	
	Tent.							1	1				
	<b>Total</b>		2	1		3	4	5	6	3	4	6	
Violence sexuelle (voie publique)	Acc.	14	16	17	13	15	17	11	16	23	19	15	4
	Tent.	1		1	2		1	1			1		
	<b>Total</b>	15	16	18	15	15	18	12	16	23	20	15	4
Violence sexuelle (autre endroit public)	Acc.		1	5		3	2	3	5	3	3	1	1
	Tent.			2		1							
	<b>Total</b>		1	7		4	2	3	5	3	3	1	1



**PH Violence dans l'espace public**

		2000	2015	2016	2017	2018	2019	2020	2021	2022	2023	2024	2025
Violence sexuelle (endroit accessible au public)	Acc.	4	13	16	8	14	19	10	15	15	15	18	9
	Tent.			1	1							2	
	<b>Total</b>	<b>4</b>	<b>13</b>	<b>17</b>	<b>9</b>	<b>14</b>	<b>19</b>	<b>10</b>	<b>15</b>	<b>15</b>	<b>15</b>	<b>20</b>	<b>9</b>
Violence psychique (transport public)	Acc.	8	12	8	14	11	14	12	12	15	8	15	3
	Tent.												
	<b>Total</b>	<b>8</b>	<b>12</b>	<b>8</b>	<b>14</b>	<b>11</b>	<b>14</b>	<b>12</b>	<b>12</b>	<b>15</b>	<b>8</b>	<b>15</b>	<b>3</b>
Violence psychique (voie publique)	Acc.	100	157	157	151	161	179	176	155	163	208	185	96
	Tent.						1			1			
	<b>Total</b>	<b>100</b>	<b>157</b>	<b>157</b>	<b>151</b>	<b>161</b>	<b>180</b>	<b>176</b>	<b>155</b>	<b>164</b>	<b>208</b>	<b>185</b>	<b>96</b>
Violence psychique (autre endroit public)	Acc.	5	22	14	3	19	20	19	16	14	19	23	12
	Tent.												
	<b>Total</b>	<b>5</b>	<b>22</b>	<b>14</b>	<b>3</b>	<b>19</b>	<b>20</b>	<b>19</b>	<b>16</b>	<b>14</b>	<b>19</b>	<b>23</b>	<b>12</b>
Violence psychique (endroit accessible au public)	Acc.	31	76	88	63	49	88	45	64	76	84	97	39
	Tent.				2								
	<b>Total</b>	<b>31</b>	<b>76</b>	<b>88</b>	<b>65</b>	<b>49</b>	<b>88</b>	<b>45</b>	<b>64</b>	<b>76</b>	<b>84</b>	<b>97</b>	<b>39</b>
Vol à main armée (transport public)	Acc.				1		1	2					
	Tent.												
	<b>Total</b>				<b>1</b>		<b>1</b>	<b>2</b>					
Vol à main armée (voie publique)	Acc.	5	14	11	8	12	12	3	14	5	7	5	2
	Tent.	3	3	1	1	1		1	5	2	1	2	
	<b>Total</b>	<b>8</b>	<b>17</b>	<b>12</b>	<b>9</b>	<b>13</b>	<b>12</b>	<b>4</b>	<b>19</b>	<b>7</b>	<b>8</b>	<b>7</b>	<b>2</b>
Vol à main armée (autre endroit public)	Acc.			3	1	3	2		1	1			
	Tent.						1						
	<b>Total</b>			<b>3</b>	<b>1</b>	<b>3</b>	<b>3</b>		<b>1</b>	<b>1</b>			
Vol à main armée (endroit accessible au public)	Acc.	10	3	6	8	8	2	5	3	4	3		
	Tent.	4	2	3	1		1	1			3		
	<b>Total</b>	<b>14</b>	<b>5</b>	<b>9</b>	<b>9</b>	<b>8</b>	<b>3</b>	<b>6</b>	<b>3</b>	<b>4</b>	<b>6</b>		
Vol avec violence sans arme (transport public)	Acc.	2	4	4	1	3		2	5	3	2	3	1
	Tent.			1		2	1		1	1			
	<b>Total</b>	<b>2</b>	<b>4</b>	<b>5</b>	<b>1</b>	<b>5</b>	<b>1</b>	<b>2</b>	<b>6</b>	<b>4</b>	<b>2</b>	<b>3</b>	<b>1</b>



**PH Violence dans l'espace public**

		2000	2015	2016	2017	2018	2019	2020	2021	2022	2023	2024	2025
Vol avec violence sans arme (voie publique)	Acc.	33	86	107	65	62	56	33	47	32	42	40	20
	Tent.	3	9	12	8	6	5	6	4	4	2	7	4
	<b>Total</b>	<b>36</b>	<b>95</b>	<b>119</b>	<b>73</b>	<b>68</b>	<b>61</b>	<b>39</b>	<b>51</b>	<b>36</b>	<b>44</b>	<b>47</b>	<b>24</b>
Vol avec violence sans arme (autre endroit public)	Acc.		6	4	1	5	4	3	3	2	1	1	
	Tent.	1		1		1				1		1	
	<b>Total</b>	<b>1</b>	<b>6</b>	<b>5</b>	<b>1</b>	<b>6</b>	<b>4</b>	<b>3</b>	<b>3</b>	<b>3</b>	<b>1</b>	<b>2</b>	
Vol avec violence sans arme (endr. acces. au pub.)	Acc.	17	26	14	8	16	12	8	9	10	7	9	3
	Tent.	1		3	1	2	2	1		2	3	2	1
	<b>Total</b>	<b>18</b>	<b>26</b>	<b>17</b>	<b>9</b>	<b>18</b>	<b>14</b>	<b>9</b>	<b>9</b>	<b>12</b>	<b>10</b>	<b>11</b>	<b>4</b>

**PH Autre**

		2000	2015	2016	2017	2018	2019	2020	2021	2022	2023	2024	2025
Faux policiers	Acc.	1	2	3	3	5	3	2			4	6	1
	Tent.	1		2			1					5	
	<b>Total</b>	<b>2</b>	<b>2</b>	<b>5</b>	<b>3</b>	<b>5</b>	<b>4</b>	<b>2</b>			<b>4</b>	<b>11</b>	<b>1</b>
Terrorisme, extrémisme et radicalisme	Acc.		1	1	1			2	1	1	4	6	
	Tent.		1										
	<b>Total</b>		<b>2</b>	<b>1</b>	<b>1</b>			<b>2</b>	<b>1</b>	<b>1</b>	<b>4</b>	<b>6</b>	
Cyberharcèlement	Acc.	2	85	67	67	48	51	45	54	85	61	63	37
	<b>Total</b>	<b>2</b>	<b>85</b>	<b>67</b>	<b>67</b>	<b>48</b>	<b>51</b>	<b>45</b>	<b>54</b>	<b>85</b>	<b>61</b>	<b>63</b>	<b>37</b>
Fraude à l'identité	Acc.	10	85	100	74	74	49	60	43	66	80	65	26
	Tent.		1	2	5		1	2	4	2	2	1	1
	<b>Total</b>	<b>10</b>	<b>86</b>	<b>102</b>	<b>79</b>	<b>74</b>	<b>50</b>	<b>62</b>	<b>47</b>	<b>68</b>	<b>82</b>	<b>66</b>	<b>27</b>

# ***STATISTIQUES POLICIERES DE CRIMINALITE***

---

***LIEU DE PERPETRATION: COMMUNE***

**Tournai**

***ANNEXE IV: FAITS ENREGISTRES  
NON CRIMINELS***



Tournai

Faits non criminels

Maladies / Décès / Disparition

	2000	2015	2016	2017	2018	2019	2020	2021	2022	2023	2024	2025
Suicide	24	38	37	39	52	45	39	42	52	50	66	25
Personne malade	6	32	22	31	37	42	60	66	55	80	85	33
Décès suspect	8	5	10	6	5	6	6	5	13	10	13	2
Décès naturel	11	19	22	15	15	14	13	16	25	29	30	19
Disparition (personne disparue)	50	38	51	32	27	50	29	32	51	41	47	19
Accident (sauf roulage)		33	14	23	21	17	16	11	14	8	16	7
Cadavre non identifié		1			1	1		1	1	1	2	
Sécurité des travailleurs (accident du travail)										5	12	4
Non spécifié			1									
Autres	6										1	
<b>Total</b>	<b>105</b>	<b>166</b>	<b>157</b>	<b>146</b>	<b>158</b>	<b>175</b>	<b>163</b>	<b>173</b>	<b>211</b>	<b>224</b>	<b>272</b>	<b>109</b>

Appels

	2000	2015	2016	2017	2018	2019	2020	2021	2022	2023	2024	2025
Alarme	8	3	5	1	1		1	2	1			
Appels	9	5	4	5	3	1	1	1	3	7	4	4
<b>Total</b>	<b>17</b>	<b>8</b>	<b>9</b>	<b>6</b>	<b>4</b>	<b>1</b>	<b>2</b>	<b>3</b>	<b>4</b>	<b>7</b>	<b>4</b>	<b>4</b>

Problèmes sociaux

	2000	2015	2016	2017	2018	2019	2020	2021	2022	2023	2024	2025
Différends familiaux	50	24	37	36	47	40	29	32	48	58	159	77
Différend (pas de coups)	47	27	25	16	23	41	41	45	30	48	52	27
Affaire civile	20	11	6	14	20	8	9	7	13	21	17	5
Protection de la jeunesse	121	186	225	236	141	184	130	113	130	142	85	59
Autres	14	1	2	1	1	5	3	8	4	3	2	5
<b>Total</b>	<b>252</b>	<b>249</b>	<b>295</b>	<b>303</b>	<b>232</b>	<b>278</b>	<b>212</b>	<b>205</b>	<b>225</b>	<b>272</b>	<b>315</b>	<b>173</b>



### Catastrophes

	2000	2015	2016	2017	2018	2019	2020	2021	2022	2023	2024	2025
Fuite de gaz		1									1	
Inondation					1							
Dégâts tempête			1					1				
Dégâts eau											1	
<b>Total</b>		<b>1</b>	<b>1</b>		<b>1</b>			<b>1</b>			<b>2</b>	

### Ordre public

	2000	2015	2016	2017	2018	2019	2020	2021	2022	2023	2024	2025
Manifestation						1						
Troubles		80	73	87	69	74	87	75	57	70	62	26
Autres			1	1			3	1	6	6	3	2
<b>Total</b>		<b>80</b>	<b>74</b>	<b>88</b>	<b>69</b>	<b>75</b>	<b>90</b>	<b>76</b>	<b>63</b>	<b>76</b>	<b>65</b>	<b>28</b>

### Agissements suspects

	2000	2015	2016	2017	2018	2019	2020	2021	2022	2023	2024	2025
	26	54	56	51	70	59	30	49	50	52	53	33
<b>Total</b>	<b>26</b>	<b>54</b>	<b>56</b>	<b>51</b>	<b>70</b>	<b>59</b>	<b>30</b>	<b>49</b>	<b>50</b>	<b>52</b>	<b>53</b>	<b>33</b>

### Objets trouvés

	2000	2015	2016	2017	2018	2019	2020	2021	2022	2023	2024	2025
	3	2	3	3	5	3		3	3	4	3	2
<b>Total</b>	<b>3</b>	<b>2</b>	<b>3</b>	<b>3</b>	<b>5</b>	<b>3</b>		<b>3</b>	<b>3</b>	<b>4</b>	<b>3</b>	<b>2</b>

### Objets perdus

	2000	2015	2016	2017	2018	2019	2020	2021	2022	2023	2024	2025
	968	1.803	1.905	1.652	1.748	1.654	1.362	1.371	1.394	1.415	1.602	694
<b>Total</b>	<b>968</b>	<b>1.803</b>	<b>1.905</b>	<b>1.652</b>	<b>1.748</b>	<b>1.654</b>	<b>1.362</b>	<b>1.371</b>	<b>1.394</b>	<b>1.415</b>	<b>1.602</b>	<b>694</b>



**Autres non-infractions**

	2000	2015	2016	2017	2018	2019	2020	2021	2022	2023	2024	2025
Ordonnance de capture		2	9	12	3	3	5	7	13	6	8	
Non-respect des conditions		4	14	31	36	41	40	28	71	77	65	41
Procès-verbal d'information	41	71	70	84	95	103	103	115	115	135	89	45
Notification		157	197	155	429	284	233	247	265	200	192	111
Dégradation involontaire câbles (non-télécom)			1						1		1	
Demande signalement surveillance électronique						1			34	37	48	4
Fonction de contrôle armes		1	4		4	2	5	11	13	15	57	25
Non spécifié			1	1	1	2			1	1		1
Autres non infractions	22											
<b>Total</b>	<b>63</b>	<b>235</b>	<b>296</b>	<b>283</b>	<b>568</b>	<b>436</b>	<b>386</b>	<b>408</b>	<b>513</b>	<b>471</b>	<b>460</b>	<b>227</b>