

STATISTIQUES POLICIERES DE CRIMINALITE

LIEU DE PERPETRATION: COMMUNE

Soignies

2000 - 1er Semestre 2025

Police fédérale - DGRIDRIIBIPOL

STATISTIQUES POLICIERES DE CRIMINALITE

LIEU DE PERPETRATION: COMMUNE

Soignies

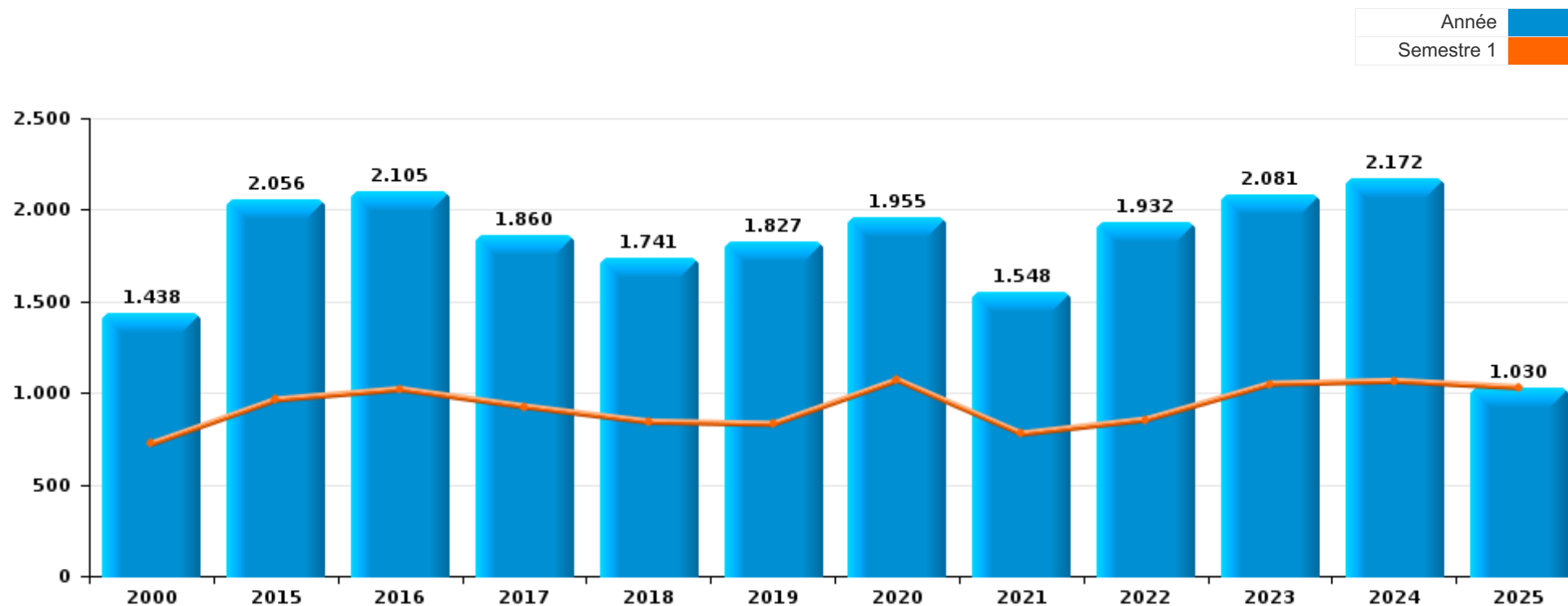
PARTIE I : INFRACTIONS JUDICIAIRES

CRIMINALITE ENREGISTREE COMMISE AU NIVEAU DE LA COMMUNE



Soignies

	2000	2015	2016	2017	2018	2019	2020	2021	2022	2023	2024	2025
Nombre total des délits	1.438	2.056	2.105	1.860	1.741	1.827	1.955	1.548	1.932	2.081	2.172	1.030



FPF/DGR/DRI/BIPOL - Statistiques policières de criminalité (date de clôture: 31/10/2025)

Les données pour les années 2001 jusqu'à 2014 ne sont plus publiées mais restent disponibles sur demande auprès du service BIPOL.

Les données pour 2025 ne concernent que le 1er semestre.



Soignies

	2000	2015	2016	2017	2018	2019	2020	2021	2022	2023	2024	2025
Vol et extorsion	749	720	690	670	506	479	406	326	417	465	434	191
Infr. contre l'intégrité physique	175	234	239	208	213	181	202	186	242	223	245	95
Dégradation de la propriété	149	221	232	176	185	182	171	147	150	173	191	75
Criminalité informatique		49	122	57	206	221	120	105	236	222	266	132
Fraude	46	71	75	78	75	76	117	131	199	193	217	102
Infr. contre autres valeurs morales et sentiments	19	122	105	103	101	99	119	98	109	122	145	73
Infr. contre la sécurité publique	71	108	101	90	65	89	79	85	88	80	99	48
Protection de la jeunesse	9	47	66	58	45	58	74	89	92	113	111	56
Drogues	50	54	86	46	46	67	53	48	58	86	80	66
Registre de population		124	66	71	68	67	52	38	51	56	53	29
Infr. contre la famille	25	42	89	82	57	59	41	28	48	61	45	15
Infr. contre les mœurs	9	47	31	28	31	32	36	41	56	46	37	29
Infr. contre la foi publique	27	41	58	37	14	35	31	29	36	36	40	19
Santé publique		1		1		1	311	74	6	1	2	2
Infr. contre l'autorité publique	22	30	28	36	28	23	26	20	25	15	24	13
Armes et explosifs	8	34	25	27	17	33	15	22	20	37	25	20
Législation sur les étrangers	1	18	13	34	30	34	28	16	16	35	24	6
Environnement	9	36	29	11	15	19	25	11	10	16	43	12
Ivresse et alcool	8	5	5	5	1	1		2	32	69	48	12
Code pénal social		16	17	7	11	21	11	9	9	8	10	5
Infr. relative au statut juridique de l'enfant	4	6	4	8	3	13	5	26	9	4	13	9
Protection de la personne	11	10	7	3	4	8	9	5	6	10	5	2
Autres lois spéciales	5	1	3	3	3	19	13	1	2		1	1
Carte d'identité	26			3	1		1			2	1	7
Protection des revenus publics		3	1	5	7		1	2	5	5	4	5
Travail	1	1	3	5	3	6	3	1		1		
Infr. contre la liberté individuelle		4	1	3		2	2	3	2		2	4
Contravention Code pénal	10	4	4								1	
Exercice illégal de l'autorité publique		1		1	2	1	3	1	3		2	
Législation économique			1				1	2	4		4	1
Hormones et dopage	1		2	2	1			1				
Sécurité privée	3	1				1				1		
Traite des êtres humains		2	1	1						1		
Autres infractions Code pénal		1		1	2							
Infr. contre la Sécurité de l'Etat		1	1		1							
Marchand de sommeil								1				1
Exploitation de la mendicité		1										
Pratiques commerciales									1			
Sous-total	1.438	2.056	2.105	1.860	1.741	1.827	1.955	1.548	1.932	2.081	2.172	1.030
Contravention règlement policier local		13	132	134	82	93	93	82	121	124	149	83
Sous-total		13	132	134	82	93	93	82	121	124	149	83
Total	1.438	2.069	2.237	1.994	1.823	1.920	2.048	1.630	2.053	2.205	2.321	1.113

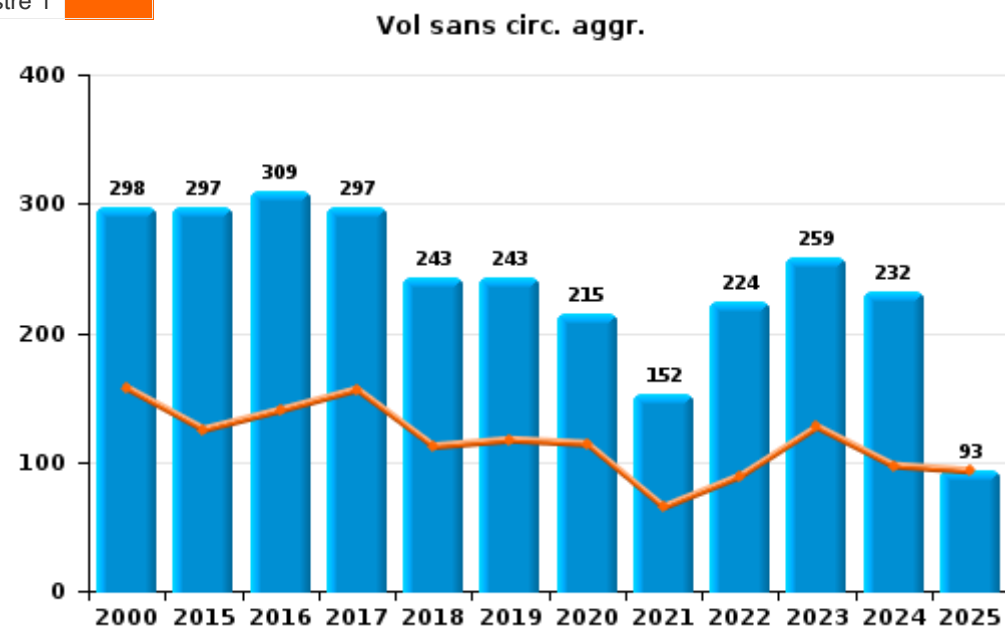
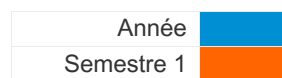
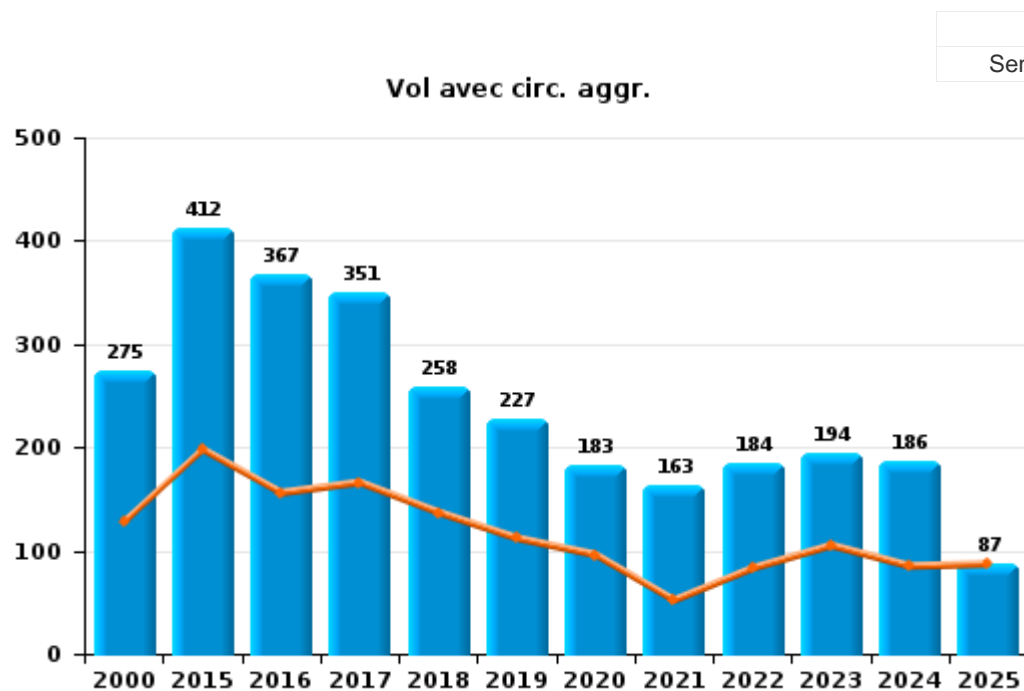
FPF/DGR/DRI/BIPOL - Statistiques policières de criminalité (date de clôture: 31/10/2025)
 Les données pour les années 2001 jusqu'à 2014 ne sont plus publiées mais restent disponibles sur demande auprès du service BIPOL.
 Les données pour 2025 ne concernent que le 1er semestre.



I.1. Catégorie des infractions : Vol et extorsion (top 5 des infractions au niveau national 2024)

Soignies

	2000	2015	2016	2017	2018	2019	2020	2021	2022	2023	2024	2025
Vol avec circ. aggr.	275	412	367	351	258	227	183	163	184	194	186	87
Vol sans circ. aggr.	298	297	309	297	243	243	215	152	224	259	232	93
Vol non spécifié	165	4	4	7	2	3	2	2	1	2		1
Extorsion	10	7	10	15	3	6	6	9	8	10	16	10
Autres	1											
Total	749	720	690	670	506	479	406	326	417	465	434	191





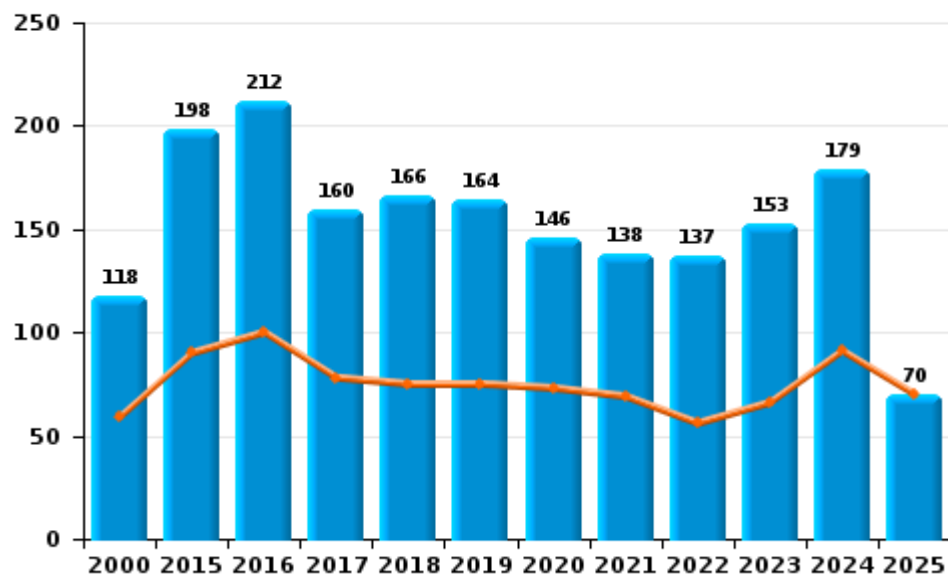
I.2. Catégorie des infractions : Dégradation de la propriété (top 5 des infractions au niveau national 2024)

Soignies

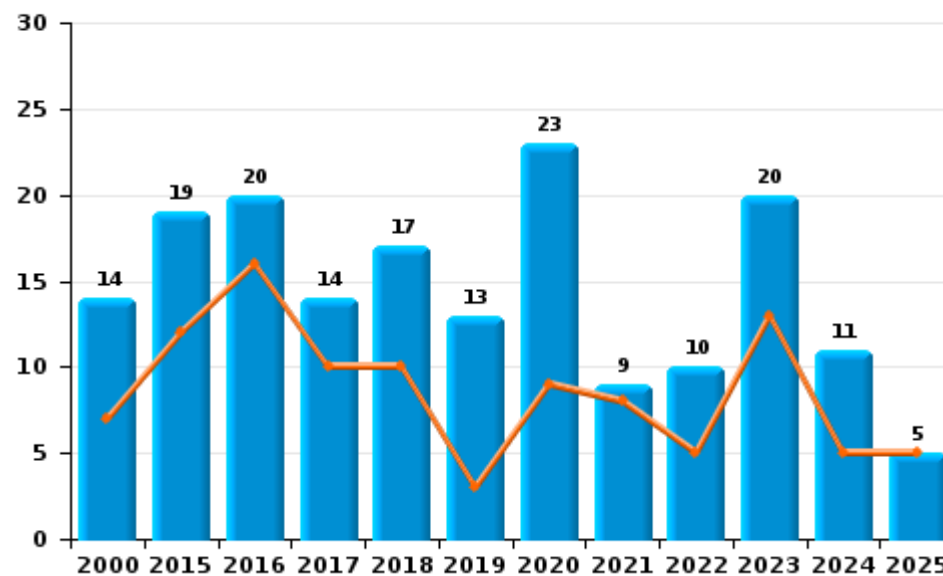
	2000	2015	2016	2017	2018	2019	2020	2021	2022	2023	2024	2025
Vandalisme	118	198	212	160	166	164	146	138	137	153	179	70
Incendie volontaire	8	11	11	8	11	4	11	6	4	15	6	1
Incendie involontaire	6	8	9	6	6	9	12	3	6	5	5	4
Destruction, dénaturation, dégradation	17	4		2	2	5	2		3		1	
Total	149	221	232	176	185	182	171	147	150	173	191	75

Année ■
Semestre 1 ■

Vandalisme



Incendie

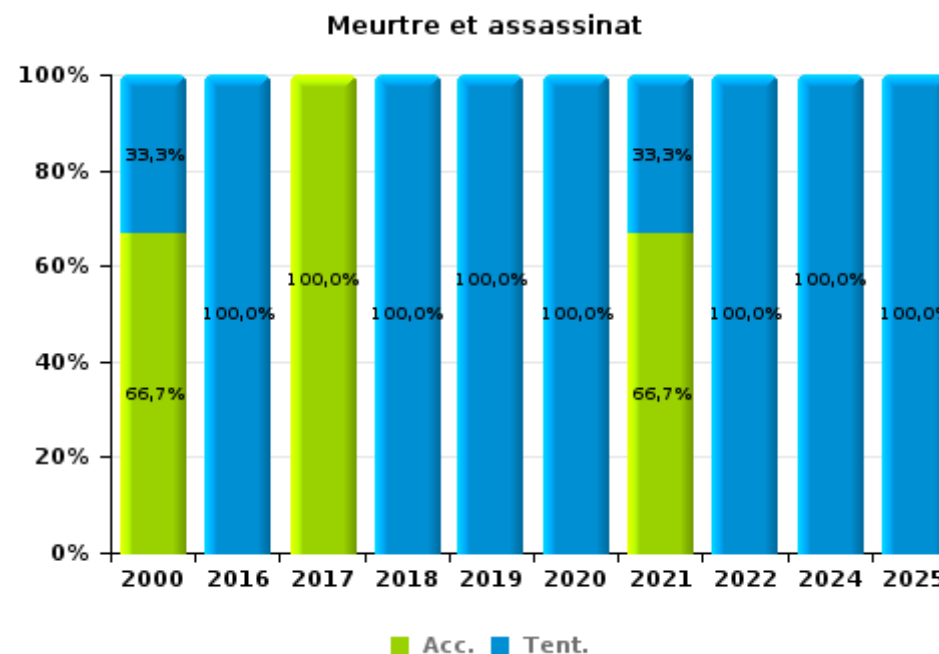
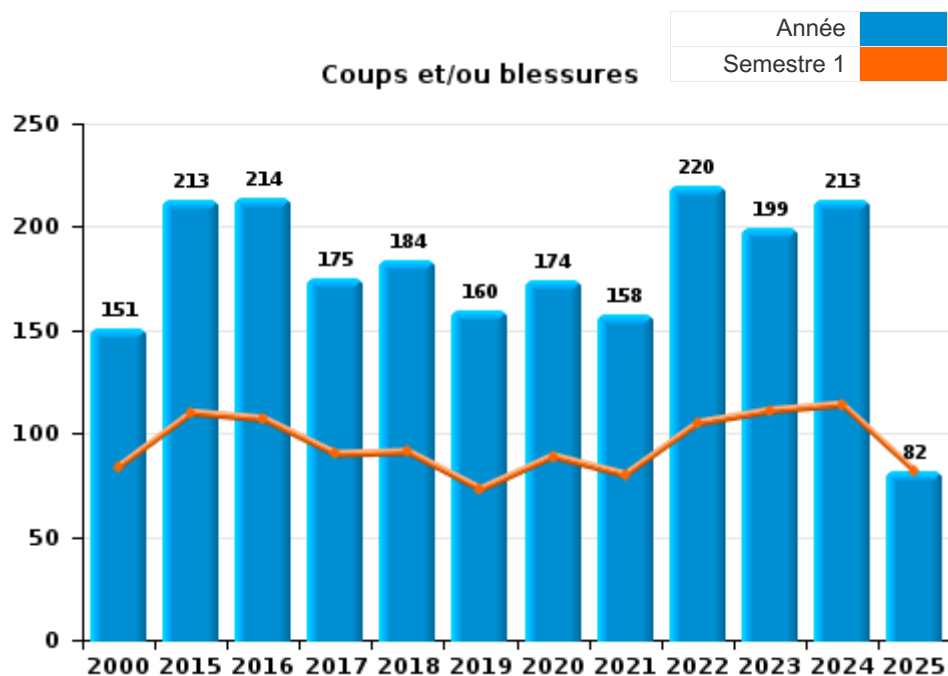




I.3. Catégorie des infractions : Infr. contre l'intégrité physique (top 5 des infractions au niveau national 2024)

Soignies

	2000	2015	2016	2017	2018	2019	2020	2021	2022	2023	2024	2025
Coups et/ou blessures	151	213	214	175	184	160	174	158	220	199	213	82
Autres	21	21	24	32	25	20	26	25	21	24	29	12
Meurtre et assassinat	3		1	1	4	1	2	3	1		3	1
Total	175	234	239	208	213	181	202	186	242	223	245	95



FPF/DGR/DRI/BIPOL - Statistiques policières de criminalité (date de clôture: 31/10/2025)
 Les données pour les années 2001 jusqu'à 2014 ne sont plus publiées mais restent disponibles sur demande auprès du service BIPOL.
 Les données pour 2025 ne concernent que le 1er semestre.



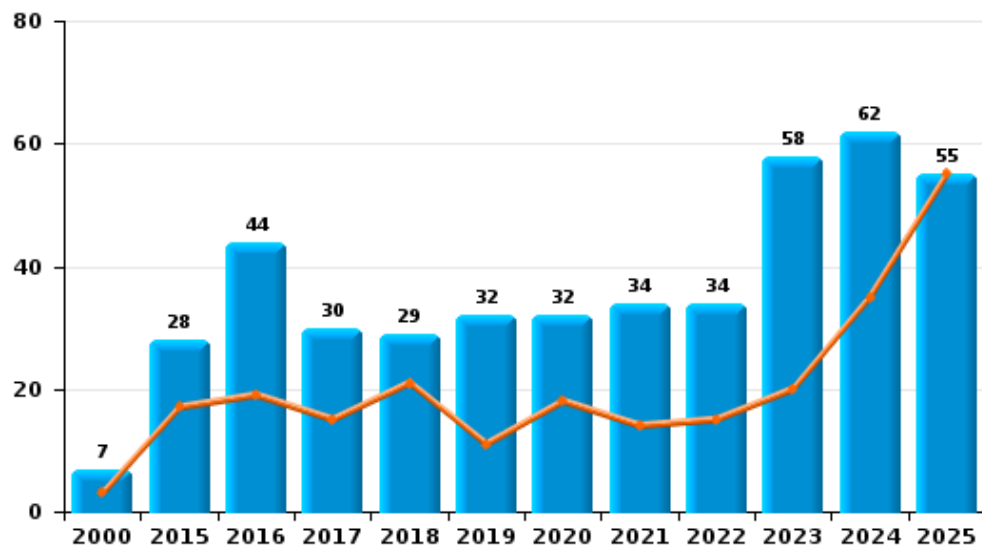
I.4. Catégorie des infractions : Drogues (top 5 des infractions au niveau national 2024)

Soignées

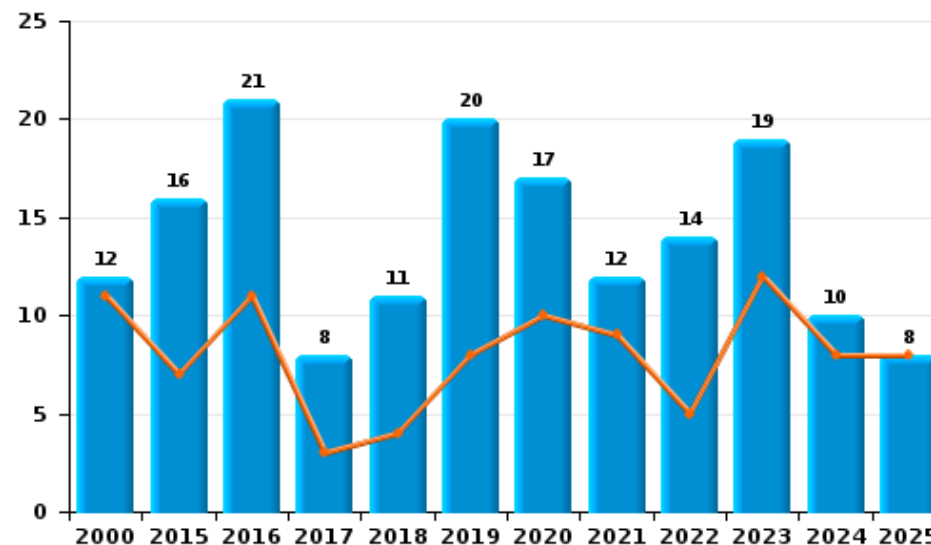
	2000	2015	2016	2017	2018	2019	2020	2021	2022	2023	2024	2025
Détention	7	28	44	30	29	32	32	34	34	58	62	55
Commerce	12	16	21	8	11	20	17	12	14	19	10	8
Usage	30	1	6		1	2			2	1		
Fabrication		5	4	2	2	6	2	2	5	2	5	1
Autres		1	5	1	2	6	1		3	5	1	1
Importation et exportation	1	3	6	5	1	1	1			1	1	
Protoxyde d'azote (gaz hilarant)											1	1
Total	50	54	86	46	46	67	53	48	58	86	80	66



Détention



Commerce





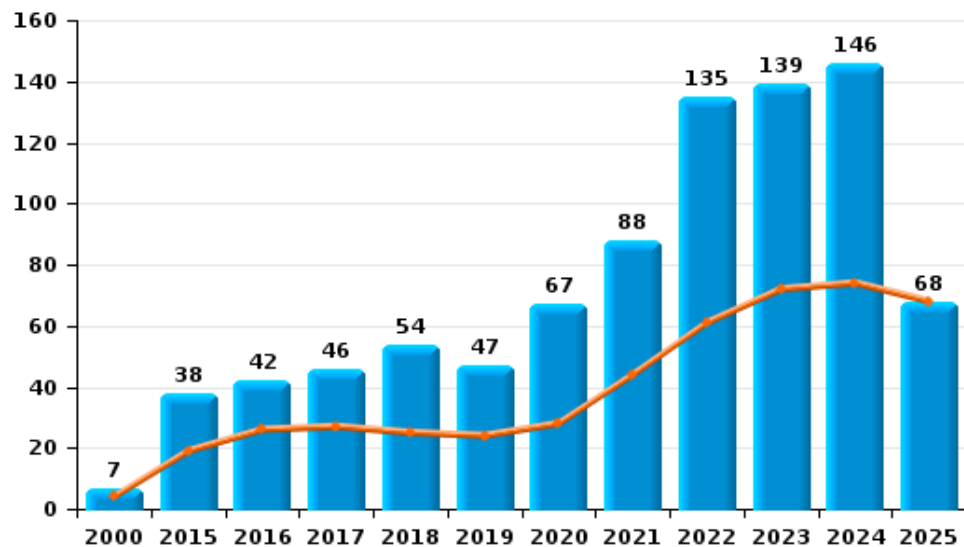
I.5. Catégorie des infractions : Fraude (top 5 des infractions au niveau national 2024)

Soignies

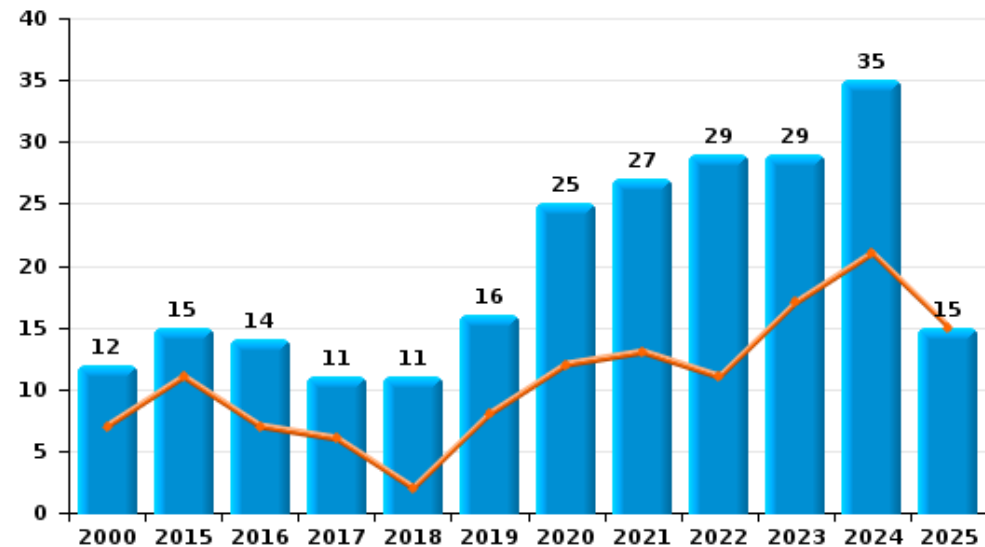
	2000	2015	2016	2017	2018	2019	2020	2021	2022	2023	2024	2025
Escoquerie	7	38	42	46	54	47	67	88	135	139	146	68
Abus de confiance et infr. apparentées	12	15	14	11	11	16	25	27	29	29	35	15
Détournement et destruction frauduleuse	8	3	6	9	2	4	8	8	19	11	24	13
Fraudes: Autres	10	3	2	1	3	1	4	8	6	10	4	6
Recel	5	5	3	2	4	3	12		7	4	7	
Grivèlerie	4	4	7	7		3	1		2		1	
Infr. liées à l'insolvabilité		3	1	2	1	2			1			
Total	46	71	75	78	75	76	117	131	199	193	217	102



Escoquerie



Abus de confiance et infr. apparentées



FPF/DGR/DRI/BIPOL - Statistiques policières de criminalité (date de clôture: 31/10/2025)

Les données pour les années 2001 jusqu'à 2014 ne sont plus publiées mais restent disponibles sur demande auprès du service BIPOL.
 Les données pour 2025 ne concernent que le 1er semestre.

STATISTIQUES POLICIERES DE CRIMINALITE

LIEU DE PERPETRATION: COMMUNE

Soignies

PARTIE II : FIGURES CRIMINELLES / PHENOMENES



Soignies

FC Vol moyen de transport

	2000	2015	2016	2017	2018	2019	2020	2021	2022	2023	2024	2025
Vol de voiture	87	28	25	15	19	16	9	6	11	21	14	4
Vol de moto	1	1	2	3	3			1	1			3
Carjacking	1	1	1		1	1	1			3		
Homejacking					1			1		1		
Vol dans les garages	1	2	3		3	3	2	1	1			
Vol de vélomoteur	27	1		5	11	2	3	3	1	5	2	
Vol de vélo	23	32	29	14	24	23	25	30	12	22	15	6

FC Cambriolage

	2000	2015	2016	2017	2018	2019	2020	2021	2022	2023	2024	2025
Cambriolage dans habitation	118	227	228	185	141	130	101	90	101	116	116	68
Cambriolage ds entreprise ou commerce	38	41	34	53	32	28	23	28	19	16	14	5
Cambriolage ds service public ou bâtiment administ	21	10	11	7	10	5	14	4	7	8	2	
Cambriolage dans bâtiment (total)	174	278	273	245	183	163	138	122	127	140	132	73



FC Vol autre

	2000	2015	2016	2017	2018	2019	2020	2021	2022	2023	2024	2025
Vol à main armée	6	8	2	14	4	6	3	2	3		3	1
Vol avec violence sans arme	29	17	29	28	23	12	12	16	14	30	19	16
Vol dans ou sur un véhicule	179	97	75	90	55	71	43	26	27	50	59	15
Vol d'armes et explosifs	2	4	8	2	4	4	3	3	4	4	3	
Steaming			1	1								
Arrachage de sac à main	4		2	1	1	2	1					1
Vol à l'arraché	6	5	8	11	5	6	4	2		4	3	5
Vol à la tire	14	24	28	20	14	22	7	6	14	11	12	6
Vol à l'étalage	25	25	43	54	38	25	51	23	57	63	51	12
Vol par ruse	7	16	24	28	15	20	12	5	11	16	11	3
Vol de métaux	3	4	2	6	3	5	3	6	8	4	1	2
Vol sur les chantiers	7	5	6	5	14	2	1	2	5	4	4	1
Home-invasion					1					1		
Vol d'animaux	3	3	4	7	2	1	2	2		1	1	1
Vol de cargaison			1	1								

Criminalité ICT

	2000	2015	2016	2017	2018	2019	2020	2021	2022	2023	2024	2025
Fraude de cartes de paiements	2	37	94	41	170	197	73	55	131	115	148	58
Phishing		1	3	1	1	1	4	5	14	35	32	14
Ransomware				1		1		2				
Shouldersurfing		1	42	11	11	69	5	19	4	6	7	2
Skimming				1		6		2			2	1



FC Autre

	2000	2015	2016	2017	2018	2019	2020	2021	2022	2023	2024	2025
Violence contre les métiers d'intérêt général	1	4	2	3	3	5	6	3	8	1	4	3
Viol collectif				2	1			2	3		1	
Graffiti		3		2	4	14	3	2	2	2	2	2
Dégradation de voiture	29	109	103	88	88	73	66	64	70	81	111	35
Rixe au couteau	2	2	1		2	1	2	1	2	1		2

PH Violence intrafamiliale (VIF)

	2000	2015	2016	2017	2018	2019	2020	2021	2022	2023	2024	2025
VIF: physique, dans le couple	12	62	62	49	69	57	45	49	58	62	58	31
VIF: physique, envers des descendants	5	7	7	11	4	6	8	13	14	12	15	8
VIF: physique, envers d'autres membres	33	17	19	13	10	5	13	8	9	15	12	4

VIF: sexuelle, dans le couple							1	1	2			
VIF: sexuelle, envers des descendants		1		2	1	3		2	2	1		
VIF: sexuelle, envers d'autres membres											1	

VIF: psychique, dans le couple	26	46	98	89	61	68	49	55	59	63	64	26
VIF: psychique, envers des descendants		2	3	3	1	4	1	1			1	
VIF: psychique, envers d'autres membres		1	3	1			2	2	1	3	2	

VIF: économique, dans le couple		4	4	4	2	3	1	3	4	1	3	2
VIF: économique, envers des descendants	4			1							1	
VIF: économique, envers d'autres membres	10	11	4	6	5	10	6	4	6	8	4	4

PH Hormones et dopage

	2000	2015	2016	2017	2018	2019	2020	2021	2022	2023	2024	2025
Dopage humain			2	2	2	1		1				
Engraissement illégal	1									1		



PH Drogues

	2000	2015	2016	2017	2018	2019	2020	2021	2022	2023	2024	2025
Vente de cocaïne		2	2	3	3		1	3	2	9	3	3
Import-export de cocaïne										1	1	
Vente de drogues synthétiques			1									
Production de cannabis (culture)		1	1	2		5	1	2	1	1	2	
Vente de cannabis en grande quantité								1		1		
Vente-traffic d héroïne										1		

PH Trafic d'armes

	2000	2015	2016	2017	2018	2019	2020	2021	2022	2023	2024	2025
Commerce et production d'arme à feu et mun.	1	1	1									
Commerce et production d'arme non à feu			1									1

PH Traite des êtres humains

	2000	2015	2016	2017	2018	2019	2020	2021	2022	2023	2024	2025
TEH - exploitation économique			1	1								
TEH - exploitation sexuelle		2		1			1			1		1



PH Violence dans l'espace public

	2000	2015	2016	2017	2018	2019	2020	2021	2022	2023	2024	2025
Violence physique (transport public)	11	6	2	4	3	4	6	1	1	2	6	1
Violence physique (voie publique)	43	82	78	69	60	67	56	69	83	74	86	24
Violence physique (autre endroit public)	3	8	6	5	8	4	5	6	3	1	7	2
Violence physique (endroit accessible au public)	25	23	24	12	18	12	16	10	20	14	20	10
Violence sexuelle (transport public)	1		3	1	1	1	1	1	2	2	1	
Violence sexuelle (voie publique)	1	7	1	7	5		1	4	6	5	3	6
Violence sexuelle (autre endroit public)		1			1		1				2	1
Violence sexuelle (endroit accessible au public)	3	2	4	3	2	2	5	1	5	3	3	1
Violence psychique (transport public)	9	1	4	5	4	4	6	5	4	3	3	4
Violence psychique (voie publique)	26	68	70	62	50	57	54	58	64	77	75	32
Violence psychique (autre endroit public)	1	6	10	11	8	4	10	5	6	6	16	7
Violence psychique (endroit accessible au public)	10	21	19	15	15	16	11	16	18	21	17	13
Vol à main armée (transport public)	2			4								
Vol à main armée (voie publique)		2		1		3	3				1	1
Vol à main armée (autre endroit public)		1										
Vol à main armée (endroit accessible au public)	2	1	2	7	1	3		2	2			
Vol avec violence sans arme (transport public)	7	1	1	2	1			1		1	1	1
Vol avec violence sans arme (voie publique)	13	11	15	19	10	7	4	1	5	9	8	8
Vol avec violence sans arme (autre endroit public)	1				2		1		1		1	
Vol avec violence sans arme (endr. acces. au pub.)	6	3	5	4	6	1	3	3	2	6	1	

PH Autre

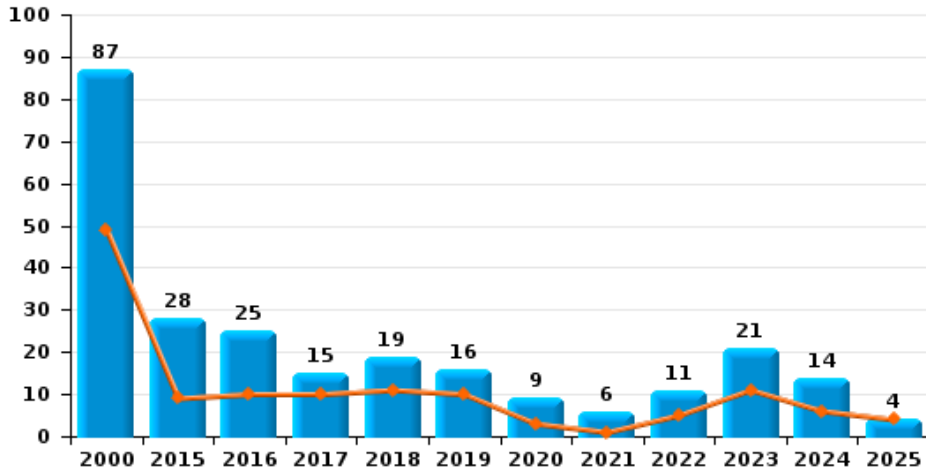
	2000	2015	2016	2017	2018	2019	2020	2021	2022	2023	2024	2025
Faux policiers	1	4	1	3	3	1			1	1	2	
Terrorisme, extrémisme et radicalisme		1	1		2				1			
Cyberharcèlement	1	63	59	50	36	43	38	32	40	53	43	28
Fraude à l'identité	1	18	42	26	13	31	28	27	28	32	40	19



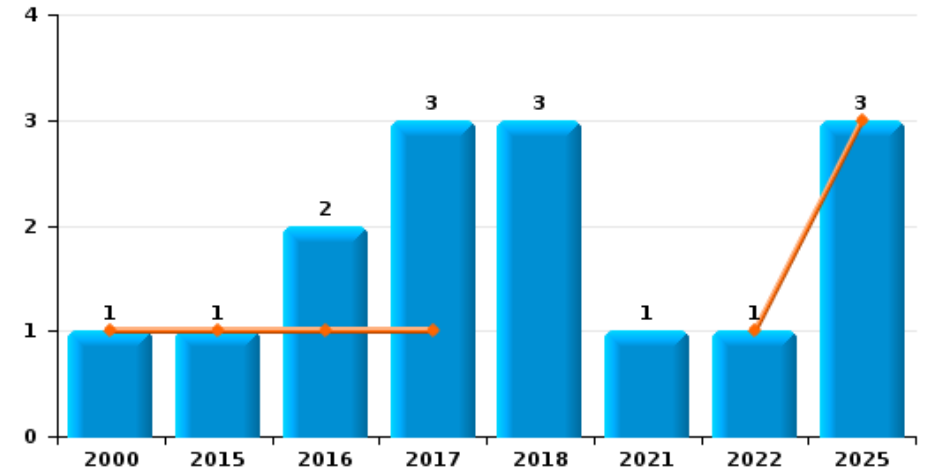
Soignies

Année	■
Semestre 1	■

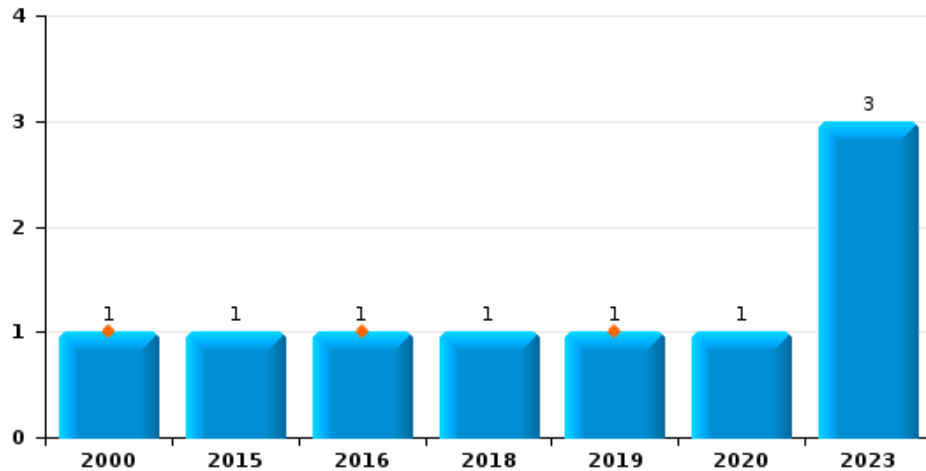
Vol de voiture



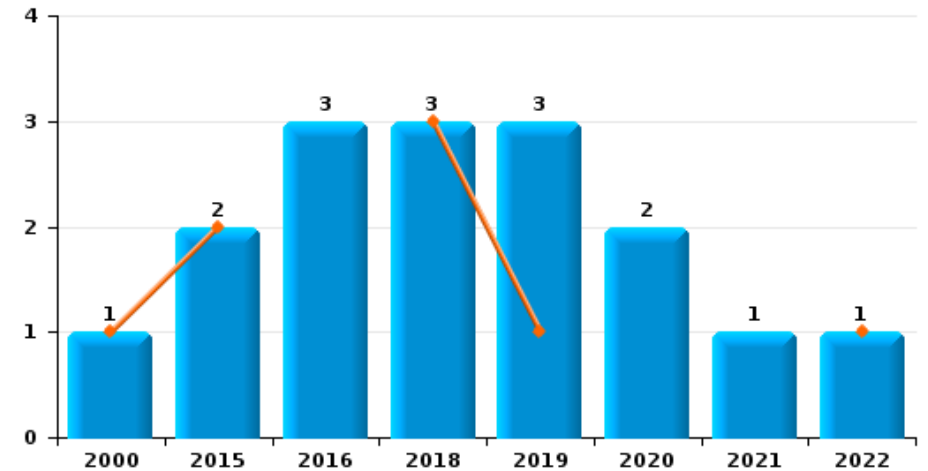
Vol de moto



Carjacking



Vol dans les garages

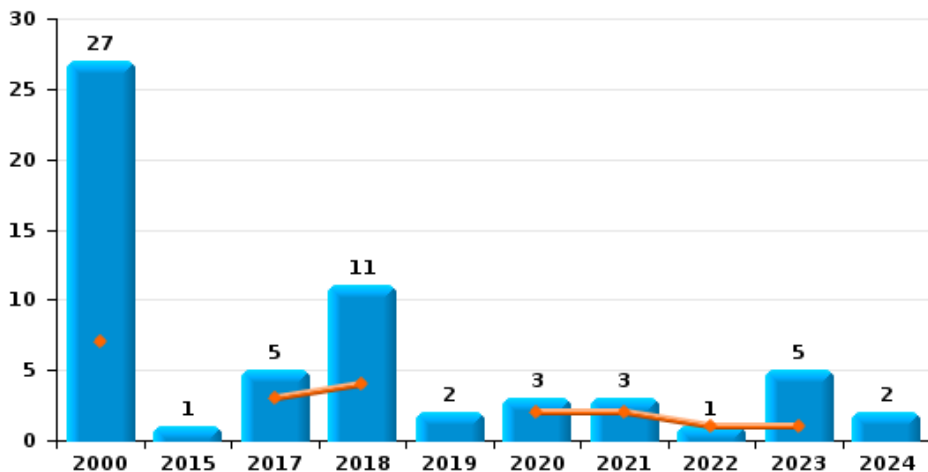




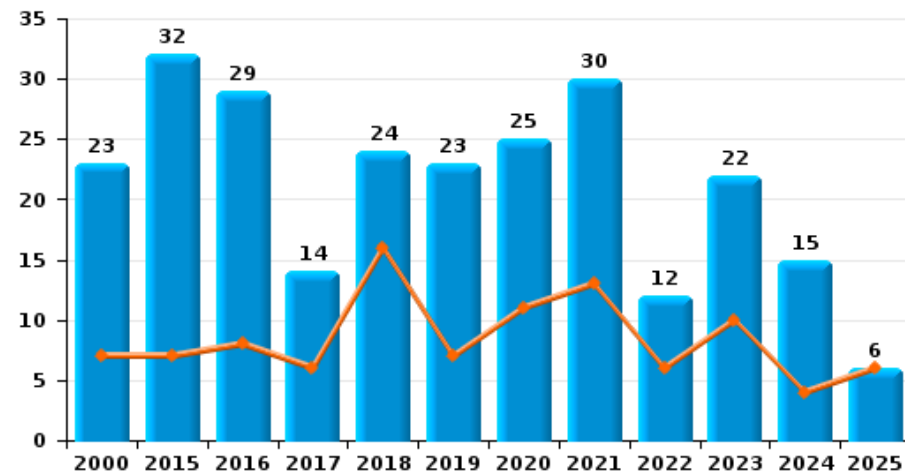
Soignies

Année	■
Semestre 1	■

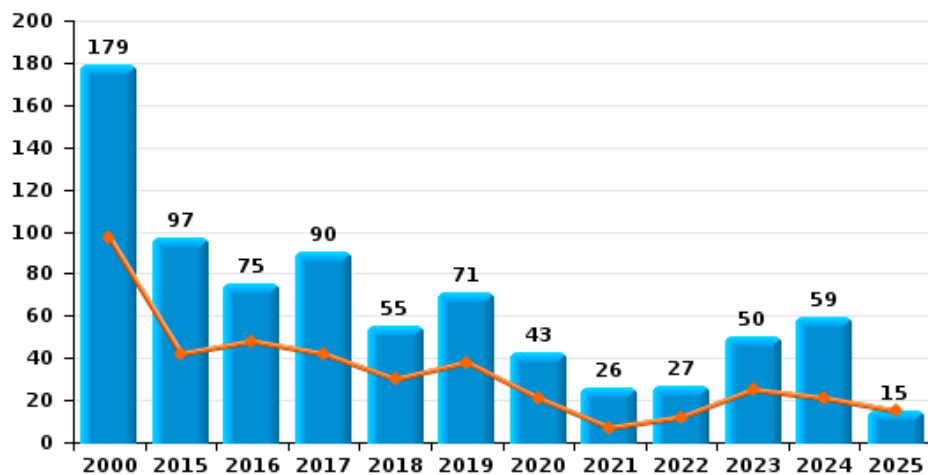
Vol de vélomoteur



Vol de vélo



Vol dans ou sur un véhicule

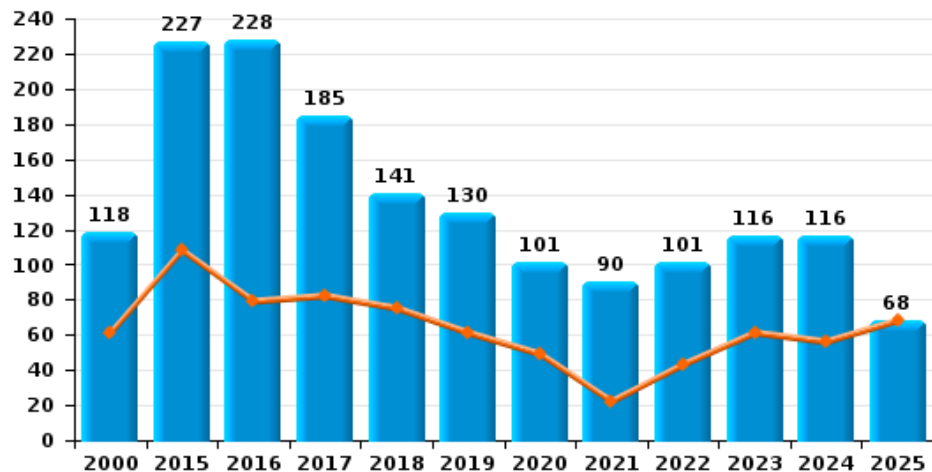




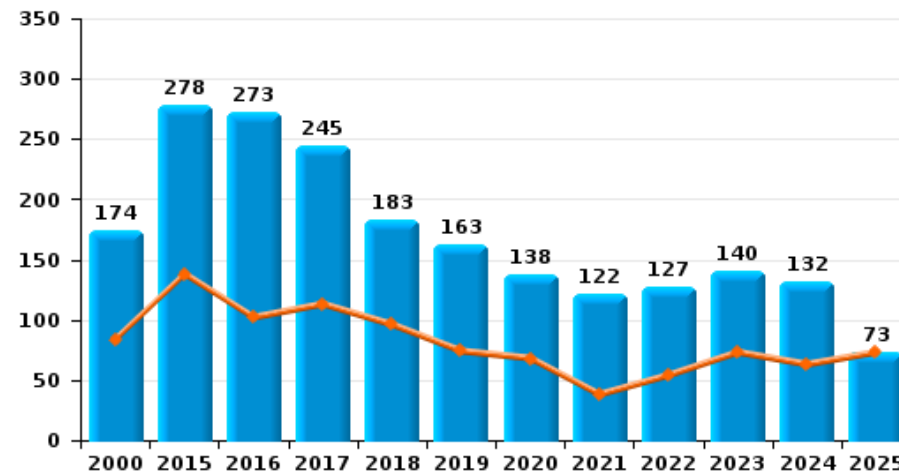
Soignies



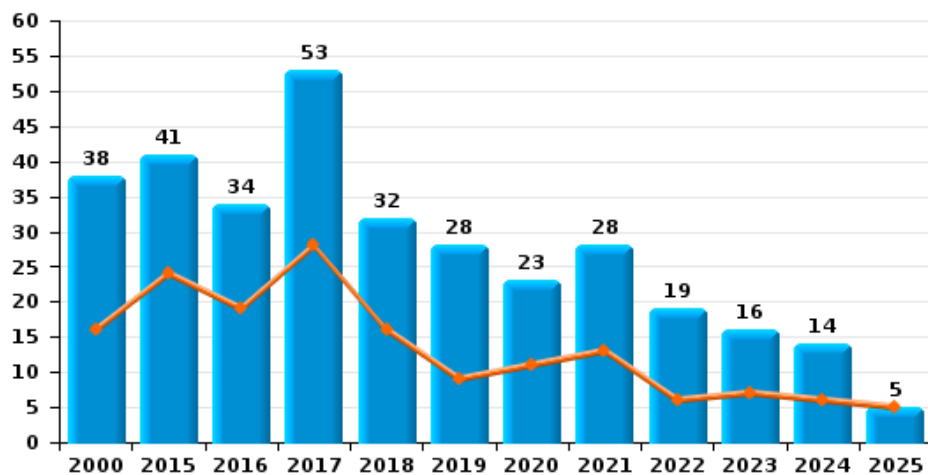
Cambrilage dans habitation



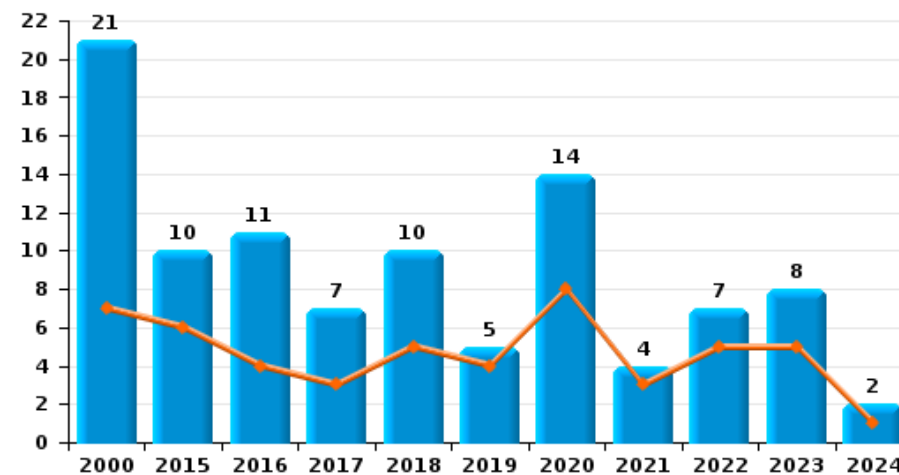
Cambrilage dans bâtiment (total)



Cambrilage ds entreprise ou commerce

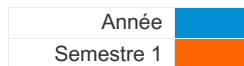


Cambrilage ds service public ou bâtiment administratif

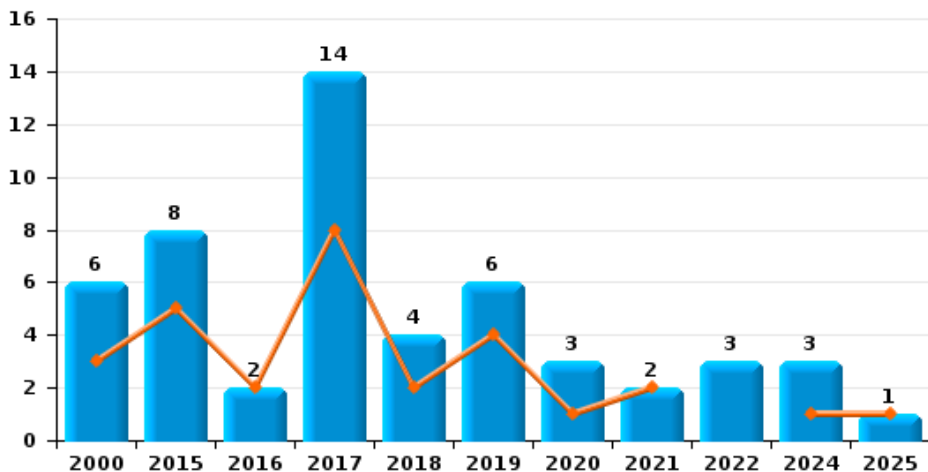




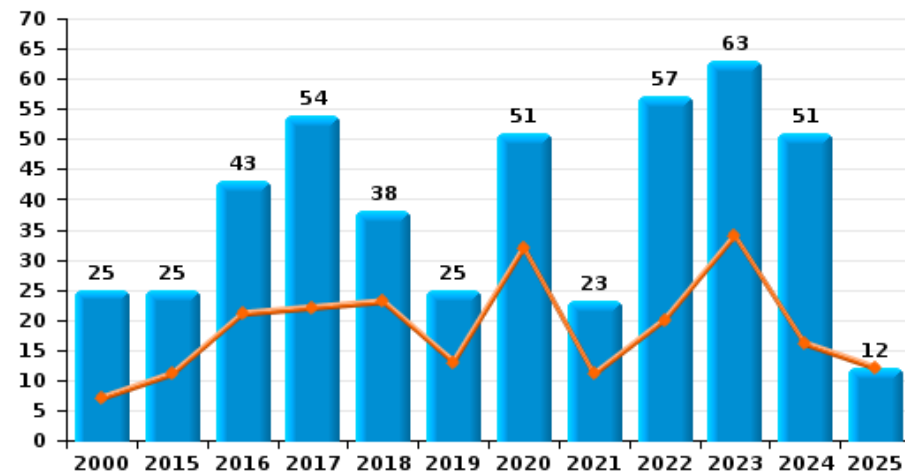
Soignies



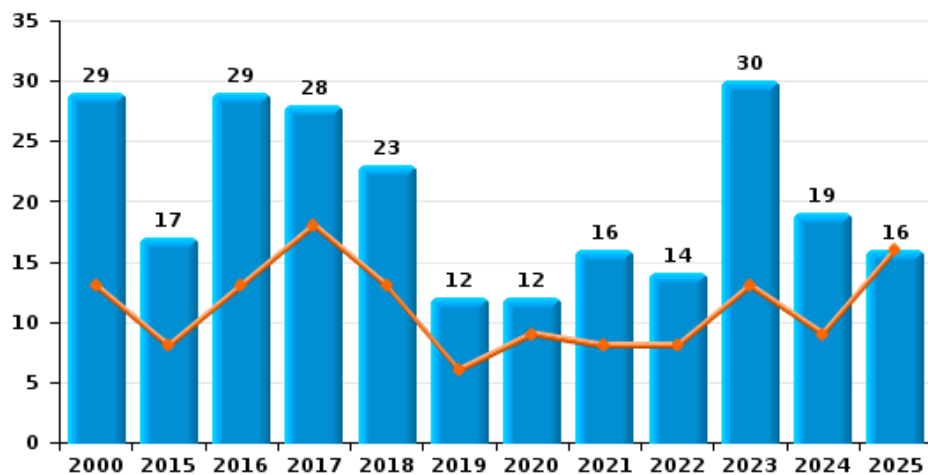
Vol à main armée



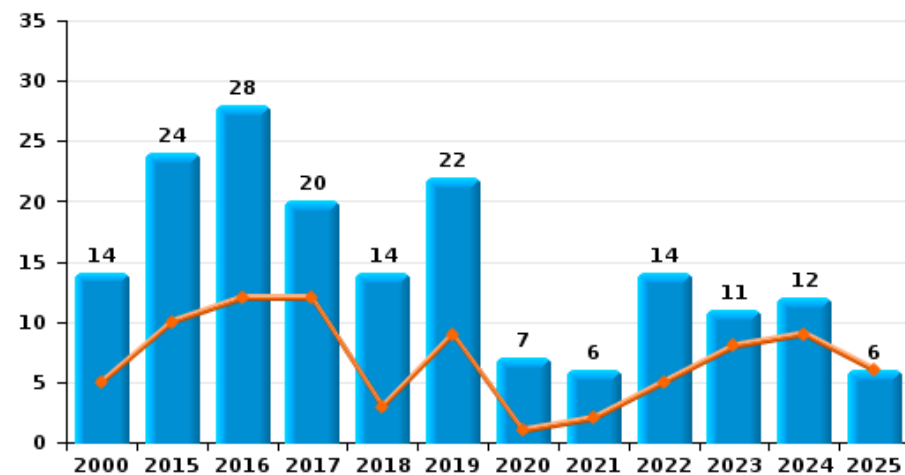
Vol à l'étalage



Vol avec violence sans arme



Vol à la tire

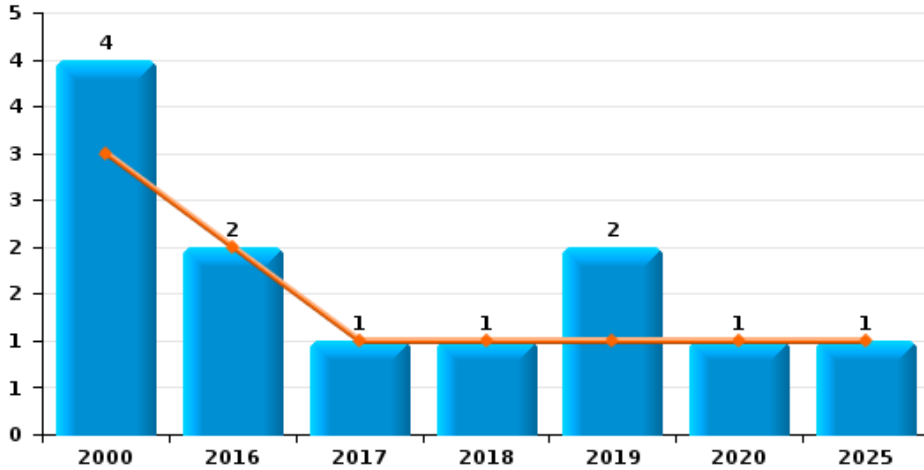




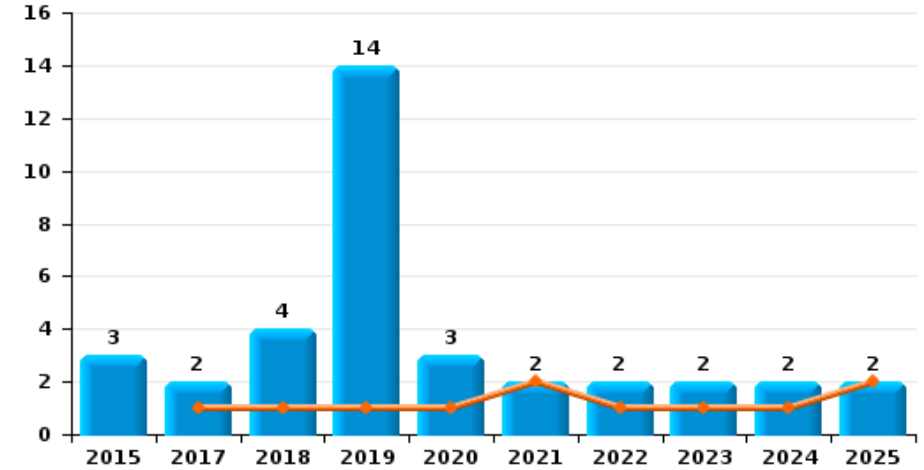
Soignies



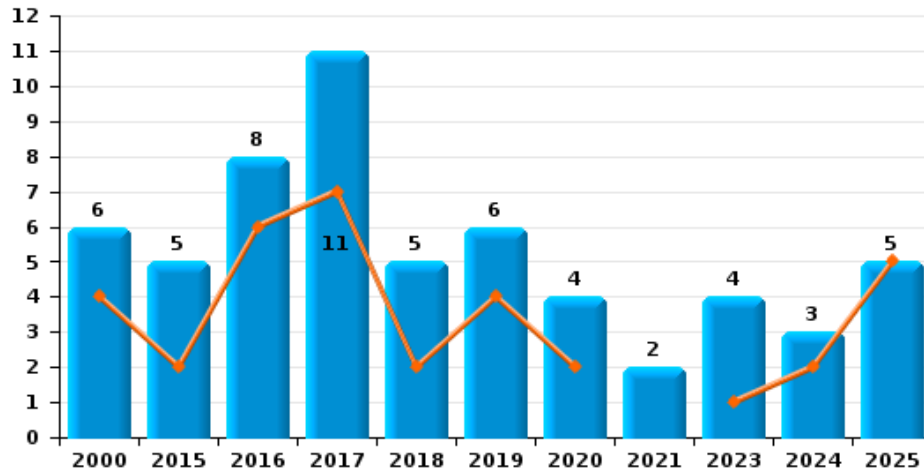
Arrachage de sac à main



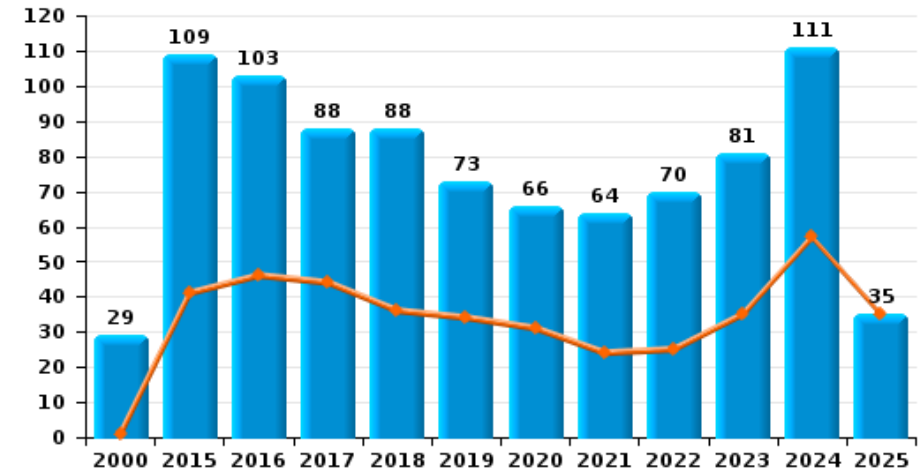
Graffiti



Vol à l'arraché



Dégradation de voiture





Soignies

FC Vol moyen de transport

		2000	2015	2016	2017	2018	2019	2020	2021	2022	2023	2024	2025
Vol de voiture	Trim 1	32	6	3	5	2	7	2		3	9	1	1
	Trim 2	17	3	7	5	9	3	1	1	2	2	5	3
	Trim 3	17	13	6	4	4	3	3	1	2	5	3	
	Trim 4	21	6	9	1	4	3	3	4	4	5	5	
	Total	87	28	25	15	19	16	9	6	11	21	14	4
Vol de moto	Trim 1	1	1		1								2
	Trim 2			1						1			1
	Trim 3				1	1							
	Trim 4			1	1	2			1				
	Total	1	1	2	3	3			1	1			3
Carjacking	Trim 1	1					1						
	Trim 2			1									
	Trim 3		1			1							
	Trim 4							1			3		
	Total	1	1	1		1	1	1			3		
Homejacking	Trim 2										1		
	Trim 3								1				
	Trim 4					1							
	Total					1			1		1		
Vol dans les garages	Trim 1		1			2							
	Trim 2	1	1			1	1			1			
	Trim 3			3				1					
	Trim 4						2	1	1				
	Total	1	2	3		3	3	2	1	1			



FC Vol moyen de transport

		2000	2015	2016	2017	2018	2019	2020	2021	2022	2023	2024	2025
Vol de vélomoteur	Trim 1	3			2			1	2	1	1		
	Trim 2	4			1	4		1					
	Trim 3	7	1		1	5	2	1	1		3	1	
	Trim 4	13			1	2					1	1	
	Total	27	1		5	11	2	3	3	1	5	2	
Vol de vélo	Trim 1	5	3	2	3	10	3	4	8	1	5	2	1
	Trim 2	2	4	6	3	6	4	7	5	5	5	2	5
	Trim 3	7	19	15	4	3	10	7	12	4	9	6	
	Trim 4	9	6	6	4	5	6	7	5	2	3	5	
	Total	23	32	29	14	24	23	25	30	12	22	15	6



FC Cambriolage

		2000	2015	2016	2017	2018	2019	2020	2021	2022	2023	2024	2025
Cambriolage dans habitation	Trim 1	39	54	41	45	39	35	33	16	12	32	32	37
	Trim 2	22	54	38	37	36	26	16	6	31	29	24	31
	Trim 3	21	54	60	38	19	23	23	22	16	20	22	
	Trim 4	36	65	89	65	47	46	29	46	42	35	38	
	Total	118	227	228	185	141	130	101	90	101	116	116	68
Cambriolage ds entreprise ou commerce	Trim 1	6	12	9	14	12	1	9	7	4	5	5	3
	Trim 2	10	12	10	14	4	8	2	6	2	2	1	2
	Trim 3	7	7	10	16	8	14	8	9	10	3	4	
	Trim 4	15	10	5	9	8	5	4	6	3	6	4	
	Total	38	41	34	53	32	28	23	28	19	16	14	5
Cambriolage ds service public ou bâtiment administ	Trim 1	4	3	1	2	5	1	1	2	3	4	1	
	Trim 2	3	3	3	1		3	7	1	2	1		
	Trim 3	6	2	4	1	2		3	1	1	3		
	Trim 4	8	2	3	3	3	1	3		1		1	
	Total	21	10	11	7	10	5	14	4	7	8	2	
Cambriolage dans bâtiment (total)	Trim 1	49	69	51	61	56	37	43	25	19	41	38	40
	Trim 2	35	69	51	52	40	37	25	13	35	32	25	33
	Trim 3	34	63	74	55	29	37	34	32	27	26	26	
	Trim 4	56	77	97	77	58	52	36	52	46	41	43	
	Total	174	278	273	245	183	163	138	122	127	140	132	73



FC Vol autre

		2000	2015	2016	2017	2018	2019	2020	2021	2022	2023	2024	2025
Vol à main armée	Trim 1	3	4	2	4	2	2	1	1				1
	Trim 2		1		4		2		1			1	
	Trim 3	3	2		1		1			1		2	
	Trim 4		1		5	2	1	2		2			
	Total	6	8	2	14	4	6	3	2	3		3	1
Vol avec violence sans arme	Trim 1	8	5	5	8	6	2	5	3	3	9	3	9
	Trim 2	5	3	8	10	7	4	4	5	5	4	6	7
	Trim 3	11	7	5	6	5	4	2	5	2	9	3	
	Trim 4	5	2	11	4	5	2	1	3	4	8	7	
	Total	29	17	29	28	23	12	12	16	14	30	19	16
Vol dans ou sur un véhicule	Trim 1	62	20	28	21	10	22	13	2	5	19	15	7
	Trim 2	35	22	20	21	20	16	8	5	7	6	6	8
	Trim 3	36	32	13	25	13	21	14	12	9	15	22	
	Trim 4	46	23	14	23	12	12	8	7	6	10	16	
	Total	179	97	75	90	55	71	43	26	27	50	59	15
Vol d'armes et explosifs	Trim 1	1	3	1	1	1		2		1		1	
	Trim 2			1			1					1	
	Trim 3		1	3		1	1		2	2	1		
	Trim 4	1		3	1	2	2	1	1	1	3	1	
	Total	2	4	8	2	4	4	3	3	4	4	3	
Steaming	Trim 1				1								
	Trim 4			1									
	Total			1	1								
Arrachage de sac à main	Trim 1	3		2									
	Trim 2				1	1	1	1					1
	Trim 3						1						
	Trim 4	1											
	Total	4		2	1	1	2	1					1



FC Vol autre

		2000	2015	2016	2017	2018	2019	2020	2021	2022	2023	2024	2025
Vol à l'arraché	Trim 1	4	1	3	3		1	1			1		4
	Trim 2		1	3	4	2	3	1				2	1
	Trim 3	1	3		2	1	1	1	1		3	1	
	Trim 4	1		2	2	2	1	1	1				
	Total	6	5	8	11	5	6	4	2		4	3	5
Vol à la tire	Trim 1	3	6	3	8	2	3	1	1	2	3	5	3
	Trim 2	2	4	9	4	1	6		1	3	5	4	3
	Trim 3	3	7	5	6	2	6	3	3	5	1	2	
	Trim 4	6	7	11	2	9	7	3	1	4	2	1	
	Total	14	24	28	20	14	22	7	6	14	11	12	6
Vol à l'étalage	Trim 1	5	6	9	18	15	9	11	7	13	18	11	9
	Trim 2	2	5	12	4	8	4	21	4	7	16	5	3
	Trim 3	10	7	9	19	8	7	10	6	10	8	13	
	Trim 4	8	7	13	13	7	5	9	6	27	21	22	
	Total	25	25	43	54	38	25	51	23	57	63	51	12
Vol par ruse	Trim 1	2	5	5	11	2	7	2	1	2	5	2	2
	Trim 2	3	4	6	4	5	8	5		2	5	1	1
	Trim 3	2	2	5	4	1	4		2	5	4	2	
	Trim 4		5	8	9	7	1	5	2	2	2	6	
	Total	7	16	24	28	15	20	12	5	11	16	11	3
Vol de métaux	Trim 1		2		2		2		2	2	2		2
	Trim 2			1	2	1	2		1	2		1	
	Trim 3	2	1			1	1	2	2	1	1		
	Trim 4	1	1	1	2	1		1	1	3	1		
	Total	3	4	2	6	3	5	3	6	8	4	1	2



FC Vol autre

		2000	2015	2016	2017	2018	2019	2020	2021	2022	2023	2024	2025
Vol sur les chantiers	Trim 1	1	2	1	3	2				1	1		
	Trim 2	3		1	1	2			1	3	1	2	1
	Trim 3	2		1		5	1		1	1	2	2	
	Trim 4	1	3	3	1	5	1	1					
	Total	7	5	6	5	14	2	1	2	5	4	4	1
Home-invasion	Trim 1										1		
	Trim 4					1							
	Total					1					1		
Vol d'animaux	Trim 1	1			1								
	Trim 2		2	1	2			1					1
	Trim 3	1	1	2	3	1			1		1	1	
	Trim 4	1		1	1	1	1	1	1				
	Total	3	3	4	7	2	1	2	2			1	1
Vol de cargaison	Trim 4			1	1								
	Total			1	1								



Criminalité ICT

		2000	2015	2016	2017	2018	2019	2020	2021	2022	2023	2024	2025
Fraude de cartes de paiements	Trim 1	1	8	20	13	35	25	13	16	26	37	35	24
	Trim 2		7	17	7	39	49	22	13	27	29	32	34
	Trim 3	1	4	21	5	45	91	24	10	44	20	49	
	Trim 4		18	36	16	51	32	14	16	34	29	32	
Total		2	37	94	41	170	197	73	55	131	115	148	58
Phishing	Trim 1			2				3		6	13	9	10
	Trim 2					1			2	1	10	8	4
	Trim 3			1					1	2	8	8	
	Trim 4		1		1		1	1	2	5	4	7	
Total			1	3	1	1	1	4	5	14	35	32	14
Ransomware	Trim 2								1				
	Trim 3						1		1				
	Trim 4				1								
	Total					1		1		2			
Shouldersurfing	Trim 1		1		5		4	1	8		1	1	2
	Trim 2			12	1	2	13		6	2	4		
	Trim 3						45	4	1	1		5	
	Trim 4			30	5	9	7		4	1	1	1	
Total			1	42	11	11	69	5	19	4	6	7	2
Skimming	Trim 1											2	
	Trim 2						6						1
	Trim 3				1				1				
	Trim 4								1				
Total					1		6		2			2	1



FC Autre

		2000	2015	2016	2017	2018	2019	2020	2021	2022	2023	2024	2025
Violence contre les métiers d'intérêt général	Trim 1		2		2		1	3		1	1	3	1
	Trim 2					2	1	1		3			2
	Trim 3		2	2			2		1	1			
	Trim 4	1			1	1	1	2	2	3		1	
Total		1	4	2	3	3	5	6	3	8	1	4	3
Viol collectif	Trim 1				1					1		1	
	Trim 2				1				1	1			
	Trim 3					1			1	1			
Total					2	1			2	3		1	
Graffiti	Trim 1					1			1		1		
	Trim 2			1			1	1	1	1		1	2
	Trim 3			1				1			1		
	Trim 4		3			3	13	1		1		1	
Total			3		2	4	14	3	2	2	2	2	2
Dégradation de voiture	Trim 1		19	21	21	15	17	22	11	10	14	23	16
	Trim 2	1	22	25	23	21	17	9	13	15	21	34	19
	Trim 3	5	34	27	18	23	17	18	19	21	26	25	
	Trim 4	23	34	30	26	29	22	17	21	24	20	29	
Total		29	109	103	88	88	73	66	64	70	81	111	35
Rixe au couteau	Trim 1		1			1	1	1			1		2
	Trim 2	1				1							
	Trim 3	1		1				1	1	1			
	Trim 4		1							1			
Total		2	2	1		2	1	2	1	2	1		2



PH Violence intrafamiliale (VIF)

		2000	2015	2016	2017	2018	2019	2020	2021	2022	2023	2024	2025
VIF: physique, dans le couple	Trim 1	3	13	10	14	15	11	16	12	14	13	19	13
	Trim 2	1	18	21	10	20	14	10	12	14	18	12	18
	Trim 3	4	14	13	16	19	15	11	19	17	13	13	
	Trim 4	4	17	18	9	15	17	8	6	13	18	14	
	Total	12	62	62	49	69	57	45	49	58	62	58	31
VIF: physique, envers des descendants	Trim 1	1	2	5	4	1	3	3	3		3	5	5
	Trim 2	1	1	1	5	2	3	3	1	2	4	3	3
	Trim 3	1	3	1	2	1		2	5	6	2	4	
	Trim 4	2	1						4	6	3	3	
	Total	5	7	7	11	4	6	8	13	14	12	15	8
VIF: physique, envers d'autres membres	Trim 1	7	5	4	2	2	2	4	1	1	4	3	2
	Trim 2	12	4	1	3	2	1	5	2	1	4	4	2
	Trim 3	6	5	8	1	5		3	3	4	3	4	
	Trim 4	8	3	6	7	1	2	1	2	3	4	1	
	Total	33	17	19	13	10	5	13	8	9	15	12	4
VIF: sexuelle, dans le couple	Trim 1									2			
	Trim 3							1	1				
	Total							1	1	2			
VIF: sexuelle, envers des descendants	Trim 1		1		1				1	1			
	Trim 2					1				1			
	Trim 3				1		1						
	Trim 4						2		1		1		
	Total		1		2	1	3		2	2	1		
VIF: sexuelle, envers d'autres membres	Trim 3											1	
	Total											1	



PH Violence intrafamiliale (VIF)

		2000	2015	2016	2017	2018	2019	2020	2021	2022	2023	2024	2025
VIF: psychique, dans le couple	Trim 1	9	8	16	30	16	24	8	11	12	21	16	14
	Trim 2	1	10	13	20	9	15	13	6	16	14	11	12
	Trim 3	5	10	30	23	9	5	13	16	10	18	17	
	Trim 4	11	18	39	16	27	24	15	22	21	10	20	
	Total	26	46	98	89	61	68	49	55	59	63	64	26
VIF: psychique, envers des descendants	Trim 1		1	1			4						
	Trim 2			1								1	
	Trim 3				2	1							
	Trim 4		1	1	1			1	1				
	Total		2	3	3	1	4	1	1			1	
VIF: psychique, envers d'autres membres	Trim 1		1					2				1	
	Trim 2			3						1	1		
	Trim 3				1						1	1	
	Trim 4							2			1		
	Total		1	3	1			2	2	1	3	2	
VIF: économique, dans le couple	Trim 1		1		3	1	1					3	2
	Trim 2		3	2	1					1			
	Trim 3			2		1			1	3			
	Trim 4						2	1	2		1		
	Total		4	4	4	2	3	1	3	4	1	3	2
VIF: économique, envers des descendants	Trim 2											1	
	Trim 4	4			1								
	Total	4			1							1	
VIF: économique, envers d'autres membres	Trim 1	3	2	1	2	1	2	2	1	1	1	1	3
	Trim 2	4	4			2	4	3		2	3	2	1
	Trim 3		3	2	2	1	2	1	2	3	3		
	Trim 4	3	2	1	2	1	2		1		1	1	
	Total	10	11	4	6	5	10	6	4	6	8	4	4



PH Hormones et dopage

		2000	2015	2016	2017	2018	2019	2020	2021	2022	2023	2024	2025
Dopage humain	Trim 2			1		1			1				
	Trim 3					1	1						
	Trim 4			1	2								
	Total			2	2	2	1		1				
Engraissement illégal	Trim 3										1		
	Trim 4												
	Total										1		



PH Drogues

		2000	2015	2016	2017	2018	2019	2020	2021	2022	2023	2024	2025
Vente de cocaïne	Trim 1		1	1	1			1	1		3	1	2
	Trim 2								1		3	1	1
	Trim 3		1			2			1		2		
	Trim 4			1	2	1				2	1	1	
Total			2	2	3	3		1	3	2	9	3	3
Import-export de cocaïne	Trim 4										1	1	
Total											1	1	
Vente de drogues synthétiques	Trim 3			1									
Total				1									
Production de cannabis (culture)	Trim 1		1				1						
	Trim 2						1			1			
	Trim 3				1	1	1	1	2				
	Trim 4			1	1		2				1	2	
Total			1	1	2		5	1	2	1	1	2	
Vente de cannabis en grande quantité	Trim 1										1		
	Trim 3								1				
Total									1		1		
Vente-traffic d héroïne	Trim 2										1		
Total											1		



PH Trafic d'armes

		2000	2015	2016	2017	2018	2019	2020	2021	2022	2023	2024	2025
Commerce et production d'arme à feu et mun.	Trim 1	1											
	Trim 2		1										
	Trim 4			1									
Total		1	1	1									
Commerce et production d'arme non à feu	Trim 1												1
	Trim 3			1									
	Total			1									1



PH Traite des êtres humains

		2000	2015	2016	2017	2018	2019	2020	2021	2022	2023	2024	2025
TEH - exploitation économique	Trim 2			1	1								
	Total			1	1								
TEH - exploitation sexuelle	Trim 1		2										
	Trim 2				1								1
	Trim 3										1		
	Trim 4							1					
	Total		2		1			1			1		1



PH Violence dans l'espace public

		2000	2015	2016	2017	2018	2019	2020	2021	2022	2023	2024	2025
Violence physique (transport public)	Trim 1	1	1		3			1				2	
	Trim 2	1	1				1	1	1	1	2		1
	Trim 3	7	3	1			2	2					
	Trim 4	2	1	1	1	3	1	2				4	
	Total	11	6	2	4	3	4	6	1	1	2	6	1
Violence physique (voie publique)	Trim 1	7	22	14	12	6	13	7	10	15	14	19	12
	Trim 2	18	22	16	18	20	18	17	22	29	27	28	12
	Trim 3	9	18	23	20	18	19	20	24	24	16	22	
	Trim 4	9	20	25	19	16	17	12	13	15	17	17	
	Total	43	82	78	69	60	67	56	69	83	74	86	24
Violence physique (autre endroit public)	Trim 1	1	1	1	1	4	2	2	1	1		1	
	Trim 2	2	3	1	2			2	2			4	2
	Trim 3		2	1	1	1	2		2		1		
	Trim 4		2	3	1	3		1	1	2		2	
	Total	3	8	6	5	8	4	5	6	3	1	7	2
Violence physique (endroit accessible au public)	Trim 1	5	7	4	2	4	2	4	2	7	3	7	7
	Trim 2	5	5	9	2	5	4	5	1	4	4	3	3
	Trim 3	7	5	7	3	3	3	4	1	4	4	4	
	Trim 4	8	6	4	5	6	3	3	6	5	3	6	
	Total	25	23	24	12	18	12	16	10	20	14	20	10
Violence sexuelle (transport public)	Trim 1	1		1				1		1		1	
	Trim 2										2		
	Trim 3				1		1		1				
	Trim 4			2		1				1			
	Total	1		3	1	1	1	1	1	2	2	1	



PH Violence dans l'espace public

		2000	2015	2016	2017	2018	2019	2020	2021	2022	2023	2024	2025
Violence sexuelle (voie publique)	Trim 1		5		2	1			2	2	1		5
	Trim 2		1		3	3			2	1	2		1
	Trim 3	1		1	2			1		2		2	
	Trim 4		1			1				1	2	1	
	Total	1	7	1	7	5		1	4	6	5	3	6
Violence sexuelle (autre endroit public)	Trim 1		1										
	Trim 2											2	1
	Trim 3							1					
	Trim 4				1								
	Total		1			1		1				2	1
Violence sexuelle (endroit accessible au public)	Trim 1	1	1	2	1	1	1			2	2		1
	Trim 2	1			1	1		1		1	1		
	Trim 3	1	1		1		1	3	1			1	
	Trim 4			2				1		2		2	
	Total	3	2	4	3	2	2	5	1	5	3	3	1
Violence psychique (transport public)	Trim 1			2	4			3	2	1	1	2	2
	Trim 2	1	1		1	1	2	1		2		1	2
	Trim 3	7				2		1	2	1			
	Trim 4	1		2		1	2	1	1		2		
	Total	9	1	4	5	4	4	6	5	4	3	3	4
Violence psychique (voie publique)	Trim 1	5	16	14	17	8	14	8	14	8	20	15	19
	Trim 2	9	21	18	19	9	19	12	15	21	24	30	13
	Trim 3	9	12	18	13	17	16	14	17	20	20	16	
	Trim 4	3	19	20	13	16	8	20	12	15	13	14	
	Total	26	68	70	62	50	57	54	58	64	77	75	32



PH Violence dans l'espace public

		2000	2015	2016	2017	2018	2019	2020	2021	2022	2023	2024	2025
Violence psychique (autre endroit public)	Trim 1	1	1		3	4		4		1	2	6	5
	Trim 2		1	1	3	1	1	2	1		2	2	2
	Trim 3		2	6	2	1	2	1	3	2	1	5	
	Trim 4		2	3	3	2	1	3	1	3	1	3	
	Total	1	6	10	11	8	4	10	5	6	6	16	7
Violence psychique (endroit accessible au public)	Trim 1	1	4	5	3	3	2	4	5	3	6	4	7
	Trim 2	4	4	8	1		3	3	4	7	7	4	6
	Trim 3	3	3	2	4	5	7	1	2	5	2	6	
	Trim 4	2	10	4	7	7	4	3	5	3	6	3	
	Total	10	21	19	15	15	16	11	16	18	21	17	13
Vol à main armée (transport public)	Trim 1				3								
	Trim 3	2											
	Trim 4				1								
	Total	2			4								
Vol à main armée (voie publique)	Trim 1		2				2	1					1
	Trim 2				1								
	Trim 3											1	
	Trim 4						1	2					
	Total		2		1		3	3				1	1
Vol à main armée (autre endroit public)	Trim 4		1										
Total		1											
Vol à main armée (endroit accessible au public)	Trim 1	2		2		1			1				
	Trim 2				2		2		1				
	Trim 3		1		1		1			1			
	Trim 4				4					1			
	Total	2	1	2	7	1	3		2	2			



PH Violence dans l'espace public

		2000	2015	2016	2017	2018	2019	2020	2021	2022	2023	2024	2025
Vol avec violence sans arme (transport public)	Trim 1												1
	Trim 2			1									
	Trim 3	7							1				
	Trim 4		1		2	1					1	1	
Total		7	1	1	2	1			1		1	1	1
Vol avec violence sans arme (voie publique)	Trim 1	6	2	3	8	2	1	3		1	1		4
	Trim 2	4	2	4	7	4	3	1		2		4	4
	Trim 3	2	6	2	2	3	1		1		5	3	
	Trim 4	1	1	6	2	1	2			2	3	1	
Total		13	11	15	19	10	7	4	1	5	9	8	8
Vol avec violence sans arme (autre endroit public)	Trim 2					1		1		1		1	
	Trim 3					1							
	Trim 4	1											
Total		1				2		1		1		1	
Vol avec violence sans arme (endr. acces. au pub.)	Trim 1	2	1			3		2	1		2		
	Trim 2	1		2	1	1	1		1		1	1	
	Trim 3	2	1		3	1		1		2	1		
	Trim 4	1	1	3		1			1		2		
Total		6	3	5	4	6	1	3	3	2	6	1	



PH Autre

		2000	2015	2016	2017	2018	2019	2020	2021	2022	2023	2024	2025
Faux policiers	Trim 1		2		1		1						
	Trim 2		2	1	2	1				1		1	
	Trim 3	1										1	
	Trim 4					2					1		
Total		1	4	1	3	3	1			1	1	2	
Terrorisme, extrémisme et radicalisme	Trim 1					1							
	Trim 2			1		1							
	Trim 4		1							1			
Total			1	1		2				1			
Cyberharcèlement	Trim 1	1	13	18	7	5	13	11	9	10	12	11	15
	Trim 2		14	14	9	10	4	6	12	5	15	10	13
	Trim 3		17	13	19	10	7	15	4	13	13	10	
	Trim 4		19	14	15	11	19	6	7	12	13	12	
Total		1	63	59	50	36	43	38	32	40	53	43	28
Fraude à l'identité	Trim 1		6	14	7	3	6	13	10	8	12	13	10
	Trim 2		3	13	8	2	7	4	7	7	7	12	9
	Trim 3		5	7	6	4	10	4	8	8	5	7	
	Trim 4	1	4	8	5	4	8	7	2	5	8	8	
Total		1	18	42	26	13	31	28	27	28	32	40	19



Soignies

2024

FC Vol moyen de transport

	Jan	Fév	Mar	Avr	Mai	Juin	Juil	Août	Sep	Oct	Nov	Déc	Total
Vol de voiture			1	1	2	2	1		2		3	2	14
Vol de vélomoteur								1			1		2
Vol de vélo	1	1		1		1	4	1	1	2	2	1	15

FC Cambriolage

	Jan	Fév	Mar	Avr	Mai	Juin	Juil	Août	Sep	Oct	Nov	Déc	Total
Cambriolage dans habitation	8	13	11	6	6	12	11	8	3	11	16	11	116
Cambriolage ds entreprise ou commerce	2		3			1	1	1	2	3	1		14
Cambriolage ds service public ou bâtiment administ			1							1			2
Cambriolage dans bâtiment (total)	10	13	15	6	6	13	12	9	5	15	17	11	132



FC Vol autre

	Jan	Fév	Mar	Avr	Mai	Juin	Juil	Août	Sep	Oct	Nov	Déc	Total
Vol à main armée					1			2					3
Vol avec violence sans arme	1	1	1	3	1	2		3		5		2	19
Vol dans ou sur un véhicule	6	4	5	2	3	1	10	5	7	10	4	2	59
Vol d'armes et explosifs			1		1						1		3
Vol à l'arraché				1	1				1				3
Vol à la tire	2		3	1	2	1	1		1		1		12
Vol à l'étalage	5	2	4	2	1	2	2	6	5	4	14	4	51
Vol par ruse	1	1		1					2	5		1	11
Vol de métaux						1							1
Vol sur les chantiers				1	1			1	1				4
Vol d'animaux								1					1

Criminalité ICT

	Jan	Fév	Mar	Avr	Mai	Juin	Juil	Août	Sep	Oct	Nov	Déc	Total
Fraude de cartes de paiements	15	13	7	10	11	11	20	12	17	15	9	8	148
Phishing	6	2	1	2	5	1	5	3		3	1	3	32
Shouldersurfing	1						3		2	1			7
Skimming		2											2

FC Autre

	Jan	Fév	Mar	Avr	Mai	Juin	Juil	Août	Sep	Oct	Nov	Déc	Total
Violence contre les métiers d'intérêt général	2		1								1		4
Viol collectif		1											1
Graffiti				1						1			2
Dégradation de voiture	9	4	10	11	8	15	9	10	6	8	11	10	111



PH Violence intrafamiliale (VIF)

	Jan	Fév	Mar	Avr	Mai	Juin	Juil	Août	Sep	Oct	Nov	Déc	Total
VIF: physique, dans le couple	4	7	8	2	7	3	6	3	4	4	6	4	58
VIF: physique, envers des descendants	4		1	2		1	1	1	2	2	1		15
VIF: physique, envers d'autres membres	2		1	2	1	1	2	2				1	12
VIF: sexuelle, envers d'autres membres									1				1
VIF: psychique, dans le couple	7	3	6	4	3	4	3	4	10	8	7	5	64
VIF: psychique, envers des descendants				1									1
VIF: psychique, envers d'autres membres		1							1				2
VIF: économique, dans le couple	1		2										3
VIF: économique, envers des descendants						1							1
VIF: économique, envers d'autres membres			1	1		1						1	4

PH Drogues

	Fév	Juin	Oct	Nov	Total
Vente de cocaïne	1	1	1		3
Import-export de cocaïne			1		1
Production de cannabis (culture)			1	1	2



PH Violence dans l'espace public

	Jan	Fév	Mar	Avr	Mai	Juin	Juil	Août	Sep	Oct	Nov	Déc	Total
Violence physique (transport public)		1	1							3		1	6
Violence physique (voie publique)	5	7	7	3	10	15	11	6	5	8	7	2	86
Violence physique (autre endroit public)			1		3	1						2	7
Violence physique (endroit accessible au public)	3	3	1	1	2		1	1	2	2	2	2	20
Violence sexuelle (transport public)			1										1
Violence sexuelle (voie publique)							1		1	1			3
Violence sexuelle (autre endroit public)				1	1								2
Violence sexuelle (endroit accessible au public)								1		1	1		3
Violence psychique (transport public)		1	1	1									3
Violence psychique (voie publique)	6	4	5	11	11	8	10	4	2	6	4	4	75
Violence psychique (autre endroit public)	2	1	3		2		3	1	1	1	1	1	16
Violence psychique (endroit accessible au public)	1	1	2	2	2		1	3	2	1		2	17
Vol à main armée (voie publique)								1					1
Vol avec violence sans arme (transport public)												1	1
Vol avec violence sans arme (voie publique)				2	1	1		3		1			8
Vol avec violence sans arme (autre endroit public)						1							1
Vol avec violence sans arme (endr. acces. au pub.)				1									1

PH Autre

	Jan	Fév	Mar	Avr	Mai	Juin	Juil	Août	Sep	Oct	Nov	Déc	Total
Faux policiers					1				1				2
Cyberharcèlement	3	3	5	4	5	1	7	1	2	8	2	2	43
Fraude à l'identité	2	4	7	5	6	1	2	3	2	3	2	3	40



2025

FC Vol moyen de transport

	Jan	Fév	Mar	Avr	Mai	Juin	Total
Vol de voiture		1		3			4
Vol de moto			2			1	3
Vol de vélo	1			1	3	1	6

FC Cambriolage

	Jan	Fév	Mar	Avr	Mai	Juin	Total
Cambriolage dans habitation	12	18	7	11	15	5	68
Cambriolage ds entreprise ou commerce			3		1	1	5
Cambriolage dans bâtiment (total)	12	18	10	11	16	6	73

FC Vol autre

	Jan	Fév	Mar	Avr	Mai	Juin	Total
Vol à main armée	1						1
Vol avec violence sans arme	2	4	3	2	4	1	16
Vol dans ou sur un véhicule	1	1	5	3	3	2	15
Arrachage de sac à main					1		1
Vol à l'arraché	1	3			1		5
Vol à la tire	2	1		1		2	6
Vol à l'étalage	3	2	4	2	1		12
Vol par ruse		1	1			1	3
Vol de métaux	1		1				2
Vol sur les chantiers						1	1
Vol d'animaux					1		1



Criminalité ICT

	Jan	Fév	Mar	Avr	Mai	Juin	Total
Fraude de cartes de paiements	8	5	11	13	7	14	58
Phishing	2	3	5		1	3	14
Shouldersurfing			2				2
Skimming				1			1

FC Autre

	Jan	Fév	Mar	Avr	Mai	Juin	Total
Violence contre les métiers d'intérêt général			1	1	1		3
Graffiti				1		1	2
Dégradation de voiture	9	5	2	5	5	9	35
Rixe au couteau		1	1				2

PH Violence intrafamiliale (VIF)

	Jan	Fév	Mar	Avr	Mai	Juin	Total
VIF: physique, dans le couple	2	4	7	4	8	6	31
VIF: physique, envers des descendants	1	3	1	2		1	8
VIF: physique, envers d'autres membres			2			2	4
VIF: psychique, dans le couple	6	5	3	6	2	4	26
VIF: économique, dans le couple	1		1				2
VIF: économique, envers d'autres membres	2		1			1	4

PH Drogues

	Fév	Mar	Avr	Total
Vente de cocaïne	1	1	1	3

PH Trafic d'armes

	Jan	Total
Commerce et production d'arme non à feu	1	1



PH Traite des êtres humains

	Avr	Total
TEH - exploitation sexuelle	1	1

PH Violence dans l'espace public

	Jan	Fév	Mar	Avr	Mai	Juin	Total
Violence physique (transport public)				1			1
Violence physique (voie publique)	3	3	6	4	3	5	24
Violence physique (autre endroit public)				1	1		2
Violence physique (endroit accessible au public)	3	1	3		1	2	10
Violence sexuelle (voie publique)		1	4	1			6
Violence sexuelle (autre endroit public)					1		1
Violence sexuelle (endroit accessible au public)	1						1
Violence psychique (transport public)	1		1	1		1	4
Violence psychique (voie publique)	5	5	9	4	4	5	32
Violence psychique (autre endroit public)		2	3	1		1	7
Violence psychique (endroit accessible au public)	2	4	1	1	2	3	13
Vol à main armée (voie publique)	1						1
Vol avec violence sans arme (transport public)	1						1
Vol avec violence sans arme (voie publique)		1	3	1	2	1	8

PH Autre

	Jan	Fév	Mar	Avr	Mai	Juin	Total
Cyberharcèlement	3	6	6	4	5	4	28
Fraude à l'identité	5	2	3	2	6	1	19

STATISTIQUES POLICIERES DE CRIMINALITE

LIEU DE PERPETRATION: COMMUNE

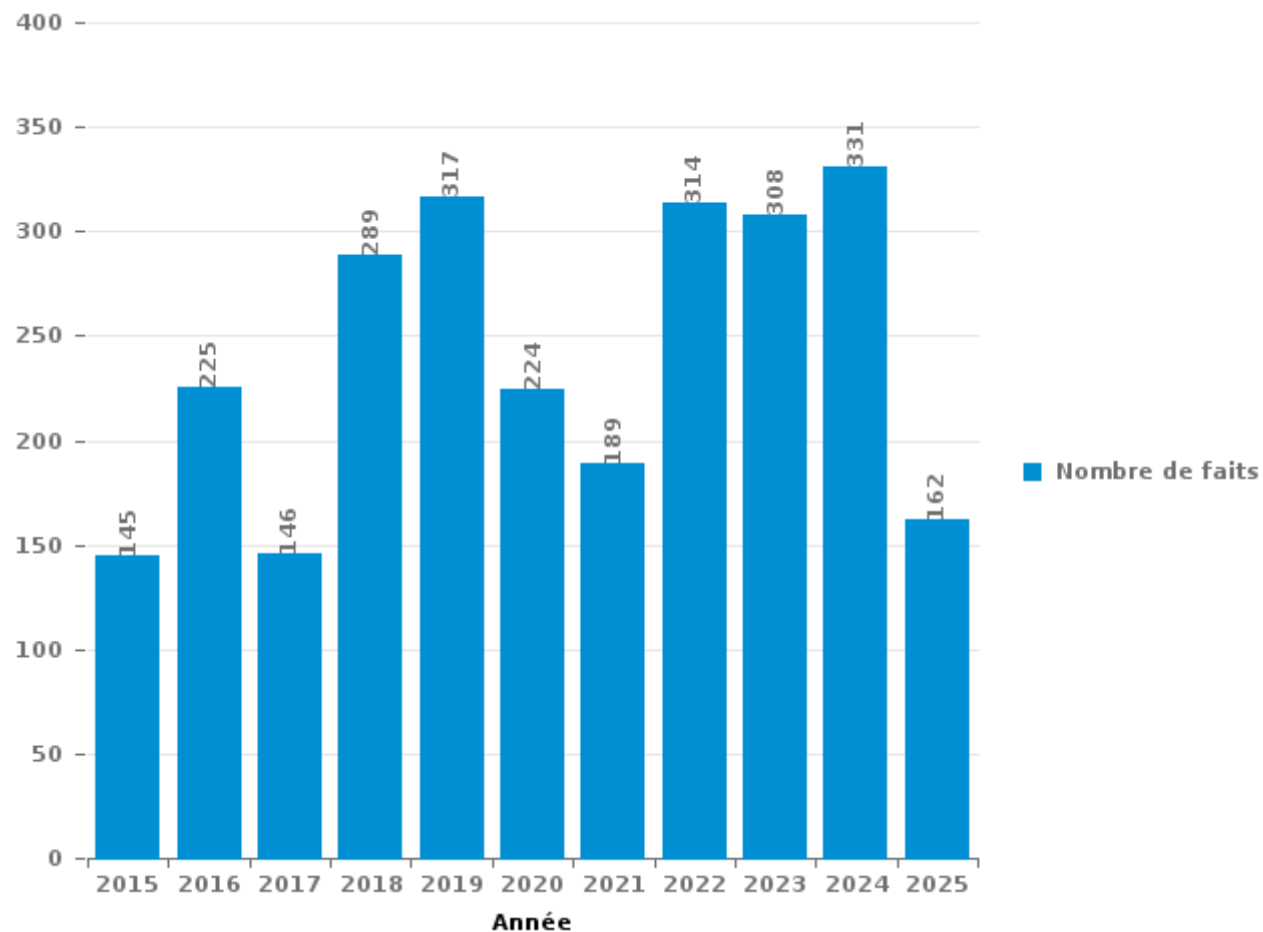
Soignies

PARTIE III : ICT



Soignies

Nombre total de délits avec un élément ICT/online, depuis 2015





Criminalité ICT/online au sens strict

Infractions (exhaustif)

	2015	2016	2017	2018	2019	2020	2021	2022	2023	2024	2025
Criminalité informatique: Faux en informatique:	1	5		3	1		3	4	1	6	3
Criminalité informatique: Fraude informatique:	46	101	45	183	198	96	71	183	173	221	103
Criminalité informatique: Hacking:	2	15	12	20	21	24	30	48	48	38	26
Criminalité informatique: Sabotage:		1			1		1	1		1	
Exercice illégal de l'autorité publique: Violation de communication par fonctionnaire:								1			
Infr. contre l'autorité publique: Refus de coopération (informatique et télécom):										1	2
Total:	49	122	57	206	221	120	105	237	222	267	134

Figures criminelles (à considérer spécifiquement – ne pas additionner avec d'autres éléments – risque de double comptage!)

	2015	2016	2017	2018	2019	2020	2021	2022	2023	2024	2025
Fraude de cartes de paiements	37	94	41	170	197	73	55	131	115	148	58
Phishing	1	3	1	1	1	4	5	14	35	32	14
Ransomware			1		1		2				
Shouldersurfing	1	42	11	11	69	5	19	4	6	7	2
Skimming			1		6		2			2	1



Criminalité ICT/online au sens large

Infractions (uniquement si code-fait existe)

	2015	2016	2017	2018	2019	2020	2021	2022	2023	2024	2025
Fraude: Escroquerie: Fraude par internet	26	23	20	40	34	59	75	115	122	125	59
Infr. contre la Sécurité de l'Etat: Terrorisme: Diffuser un message qui incite au terrorisme				1							
Infr. contre les moeurs: Grooming (contact par ICT avec mineur < 16 ans):					1						
Infr. contre les moeurs: Incitation à la débauche: Publicité par ICT pour débauche								1			
Infr. contre les moeurs: Voyeurisme: Diffusion enregistrement nudité ou intimité		2	2		2	2	2	2			
Total:	26	25	22	41	37	61	77	118	122	125	59

Figures criminelles (à considérer spécifiquement – ne pas additionner avec d'autres éléments – risque de double comptage!)

	2015	2016	2017	2018	2019	2020	2021	2022	2023	2024	2025
Cyberharcèlement	63	59	50	36	43	38	32	40	53	43	28

STATISTIQUES POLICIERES DE CRIMINALITE

LIEU DE PERPETRATION: COMMUNE

Soignies

PARTIE IV : DESTINATION LIEU



Soignies

Vol et extorsion

	2000	2015	2016	2017	2018	2019	2020	2021	2022	2023	2024	2025
Habitation: maison	135	215	230	176	140	127	105	96	109	119	119	73
Voie publique	227	130	97	94	89	91	76	37	59	83	91	36
Magasin	92	71	73	88	78	57	73	43	80	71	63	16
Parking	63	29	13	23	12	16	19	9	17	14	13	3
Habitation: appartement	19	13	18	33	18	13	14	16	25	33	15	10
Institution d'enseignement	19	19	28	16	13	13	18	8	9	12	6	5
Habitation: dépendances	16	20	31	27	13	8	8	11	7	5	10	3
Entreprise	16	23	15	17	4	13	9	19	11	8	15	6
Horeca	28	17	18	18	7	11	6	4	5	8	13	3
Habitation: non précisée	5	26	16	13	12	12	6	13	9	15	5	2
Habitation: allée	23	15	17	13	11	11	8	9	6	7	6	1
Inconnue	14	19	20	13	6	16	9	8	8	5	3	2
Habitation: garage	4	21	10	11	7	14	12	10	9	15	4	1
Station de bus / métro et gare de chemin de fer	19	9	9	17	7	5	1	13	4	14	6	8
Moyen de transport: voiture	4	8	12	22	12	6	1	3		6	5	1
Hôpital	10	9	8	7	13	6	4	3	4	3	5	2
Terrain	3	10	7	7	6	8	6	3	10	4	3	4
Station essence	4	3	6	14	7	8	6	1	3	7	2	1
Autre	2	10	7	5	4	8	4	3	9	4	3	2
Chantier	6	5	6	5	14	2	1	2	5	4	4	1
Service public	7	6	7	5	3	1	4	1	4	4	5	1
Infrastructure sportive	3	6	7	1	4	2	3	1	7	2	7	2
Culture et loisirs	7	9	2	5	3	3	3	1	2	2		
Banque / institution financière	3	3	3	2	3	11	1		2	3	2	3
Moyen de transport: train / tram / métro	5	5	1	3	6	1	3	4	1	1	2	2
Habitation: autre		5	1	4	3	3				2	5	
Maison de repos	3	2	1	2	4	1	1	1		4	3	
Médecin / dentiste / pharmacien		2	2	8	1	1	1	1	2	2	2	
Service	1	1	2	5		2	1	2	4	3	1	
Moyen de transport: autre		4	8			1				1	6	
Cimetière	4	2	1	1	3		1	1	4	2		
Edifice religieux / lieu du culte	2		1			1		1	1		8	1
Moyen de transport: camion			6	4	1	3	1					
Stade	4		4	3								
Emplacement de vélo				3	1	1	1	1	1			
Moyen de transport: autobus / autocar	1	1		3				1		1	1	
Bâtiment administratif		1	1	2	1	1						1
Guichet automatique						1				1	1	1
Aéroport		1	2									
Maison de débauche						1						
Total	749	720	690	670	506	479	406	326	417	465	434	191

FPF/DGR/DR/BIPOL - Statistiques policières de criminalité (date de clôture: 31/10/2025)
 Les données pour les années 2001 jusqu'à 2014 ne sont plus publiées mais restent disponibles sur demande auprès du service BIPOL.
 Les données pour 2025 ne concernent que le 1er semestre.



Soignies

Dégradation de la propriété

	2000	2015	2016	2017	2018	2019	2020	2021	2022	2023	2024	2025
Voie publique	47	91	88	63	71	61	48	62	63	84	97	33
Habitation: résidence principale	51	53	38	35	31	42	48	33	34	47	43	23
Parking	9	17	12	18	22	13	15	11	11	11	16	4
Terrain	4	4	19	6	8	10	10	2	2	3		3
Habitation: non précisée	6	5	9	4	11	8	2		4	2	8	1
Habitation: jardin		3	18	4	3	6	7	2	4	1	3	3
Bureau de police		5	4	5	4	3	4	6	4	3	2	2
Habitation: allée	4	4	9	2	2	2	5	3	1	5	1	1
Institution d'enseignement	4	2	5	4	5	2	4	3	1	2		
Autre		4		7	3	5		3	2	5	1	
Habitation: dépendances	2	4	1	3	3	3	4	1	2	1	2	1
Entreprise	6		2	1		3	4	5	1		1	2
Habitation: garage	1	4	4	1	2	3	4	2	2	2		
Magasin	1	6	2	4	1	2		4	1	1	3	
Moyen de transport: voiture		3	4	8	5	1	2	1			1	
Horeca	3	3	3	3	4	1	2		2	1	2	
Station de bus / métro et gare de chemin de fer	2		4	1	3	4	1		2		4	
Inconnue		1		3		1	4	3	1	2	1	
Chantier	1		1	1		1	1		4		1	1
Habitation: résidence secondaire	3		1	1		1			1	1	1	
Culture et loisirs		3	2			1		2				
Hôpital			1		2	1	1		1		2	
Edifice religieux / lieu du culte	1			1	2	2	1					
Bâtiment administratif	1	2	2				1					
Moyen de transport: autre		2	1						1		1	1
Service				1		2	1	1		1		
Cimetière		2							3			
Service public	2	1							2			
Infrastructure sportive		1					1	1			1	
Médecin / dentiste / pharmacien			1		1	2						
Emplacement de vélo					1	1			1			
Station essence							1	2				
Aéroport		1	1									
Banque / institution financière						1						
Maison de repos					1							
Moyen de transport: train / tram / métro										1		
Stade	1											
Total	149	221	232	176	185	182	171	147	150	173	191	75

FPF/DGR/DRI/BIPOL - Statistiques policières de criminalité (date de clôture: 31/10/2025)

Les données pour les années 2001 jusqu'à 2014 ne sont plus publiées mais restent disponibles sur demande auprès du service BIPOL.

Les données pour 2025 ne concernent que le 1er semestre.



Soignies

Infractions contre l'intégrité physique

	2000	2015	2016	2017	2018	2019	2020	2021	2022	2023	2024	2025
Habitation	67	95	107	95	105	76	90	78	104	104	110	43
Voie publique	49	85	87	76	67	73	64	79	88	84	95	30
Institution d'enseignement	14	9	6	10	6	8	8	6	18	14	6	5
Horeca	12	7	6	4	5	4	3	4	4	3	6	2
Parking	1	5	8	2	6	3	3	1	10	3	2	3
Station de bus / métro et gare de chemin de fer	1	4	2	4	5	2	6	1	1	2	6	2
Hôpital	2	5	4	1	3	2	3	1	1	1	4	1
Inconnue	2	5	1	3	2	2	5	3	3	1	1	
Service public	6	5	2	2	1		4	1	2		2	1
Magasin		1	2	3	3		3	1	1	2	3	1
Culture et loisirs	4	2	1			2	3	1	1	2		2
Infrastructure sportive	1	2	1		1	1		1	1	2	4	1
Habitation: allée	4	2	2		2		1	1		2		
Habitation: jardin	1		2	1	1		4	3				1
Terrain	3	1	1	2	1	1		2	1	1		
Moyen de transport: autre		2				2	1		2		1	2
Entreprise			3	2		2			1			1
Station essence			3	1	1		1	2				
Autre					1	1	1		1	1	1	
Moyen de transport: autobus / autocar	2	2						1		1		
Bureau de police			1	1			1		1		1	
Maison de repos					1		1				3	
Service	1				1				1			
Stade	3											
Bâtiment administratif	1	1										
Edifice religieux / lieu du culte				1					1			
Arrêt de bus / tram	1											
Eaux intérieures et maritimes		1										
Installation militaire					1							
Maison de débauche						1						
Moyen de transport: train / tram / métro						1						
Total	175	234	239	208	213	181	202	186	242	223	245	95

STATISTIQUES POLICIERES DE CRIMINALITE

LIEU DE PERPETRATION: COMMUNE

Soignies

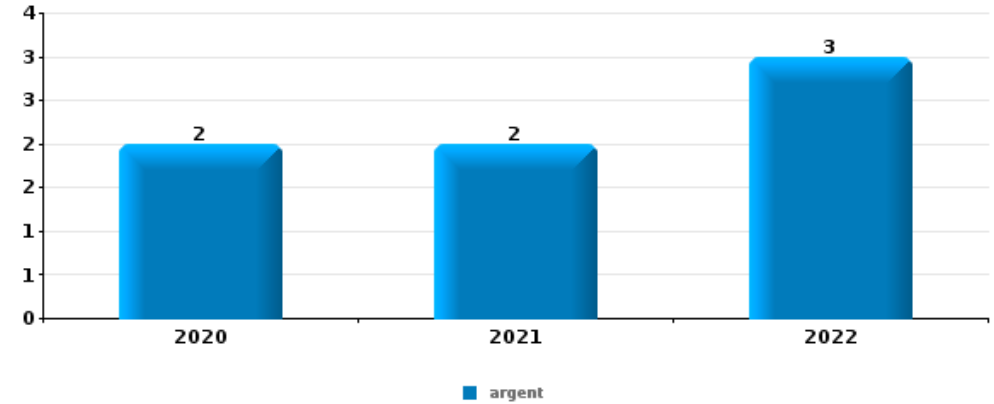
PARTIE V : OBJETS ET MOYENS DE TRANSPORT



Soignies

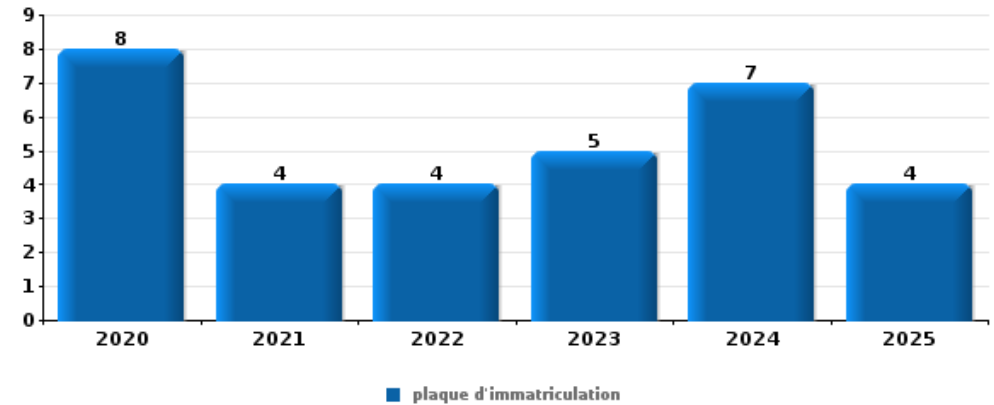
Vol à main armée

Top 5 Objets volés (sbd nombre de faits)		2020	2021	2022	2023	2024	2025
1	argent	2	2	3			
2	alimentation	1					
2	autre document officiel	1					
2	bijouterie / montre	1					
2	carte bancaire / carte de crédit	1					
2	carte d'identité / passeport	1					
2	GSM et accessoires	1					
2	permis de conduire	1					
2	plaque d'immatriculation	1					
2	sac à main	1					
2	valise / sac	1					



Vol dans ou sur un véhicule

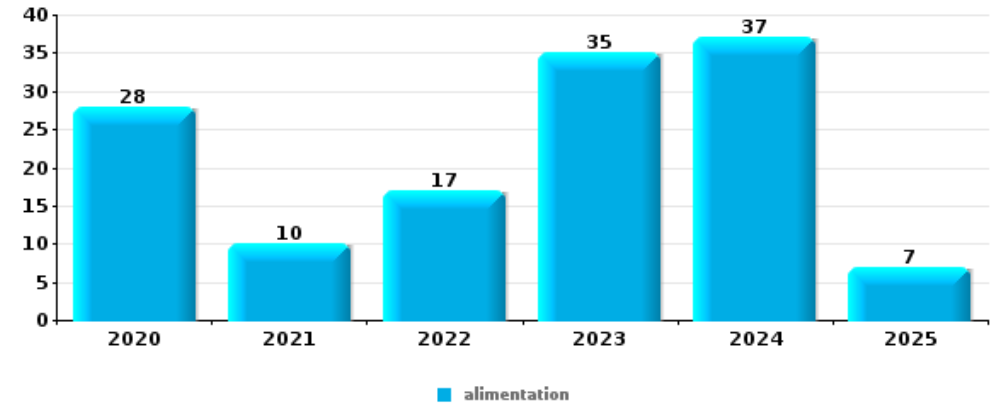
Top 5 Objets volés (sbd nombre de faits)		2020	2021	2022	2023	2024	2025
1	plaque d'immatriculation	8	4	4	5	7	4
2	carte bancaire / carte de crédit	3	3	4	7	8	2
2	carte d'identité / passeport	4	4	6	5	7	1
4	outillage	7	2	4	7	2	3
5	argent	2	3	3	6	10	





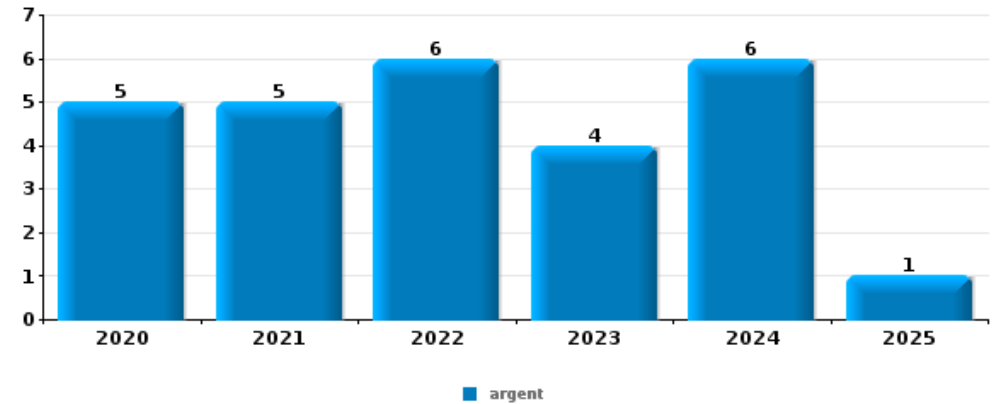
Vol à l'étalage

Top 5 Objets volés (sbd nombre de faits)		2020	2021	2022	2023	2024	2025
1	alimentation	28	10	17	35	37	7
2	tabac	10	6	11	4	2	
3	parfum / produit de beauté	2	2	9	7	4	2
4	vêtement	4	3	6	6	2	2
5	multimédia	3	4	8	6		1



Cambrilage ds entreprise ou commerce

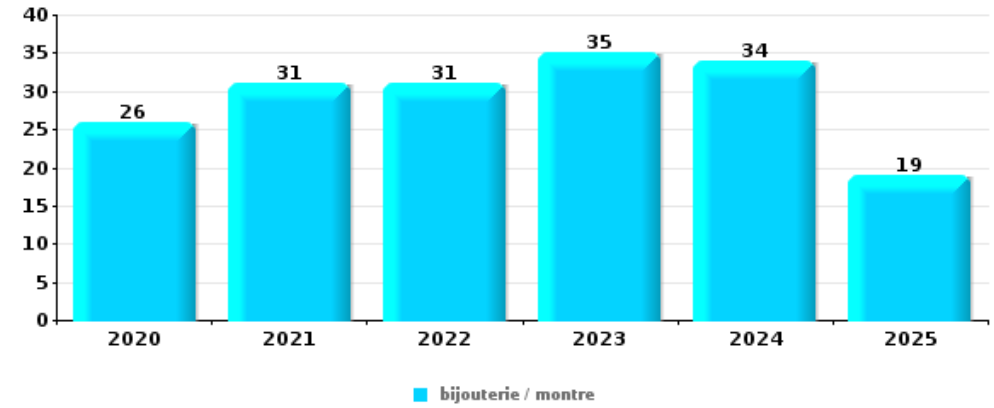
Top 5 Objets volés (sbd nombre de faits)		2020	2021	2022	2023	2024	2025
1	argent	5	5	6	4	6	1
2	ordinateur et accessoires	4	2		1		
2	outillage	1	2	1	1	2	
4	alimentation	2			3	1	
4	GSM et accessoires	1	3	1	1		





Cambrassage dans habitation

Top 5 Objets volés (sbd nombre de faits)		2020	2021	2022	2023	2024	2025
1	bijouterie / montre	26	31	31	35	34	19
2	argent	25	27	24	26	25	15
3	multimédia	10	6	4	15	7	2
4	ordinateur et accessoires	4	9	4	7	9	1
5	outillage	5	5	5	10	8	



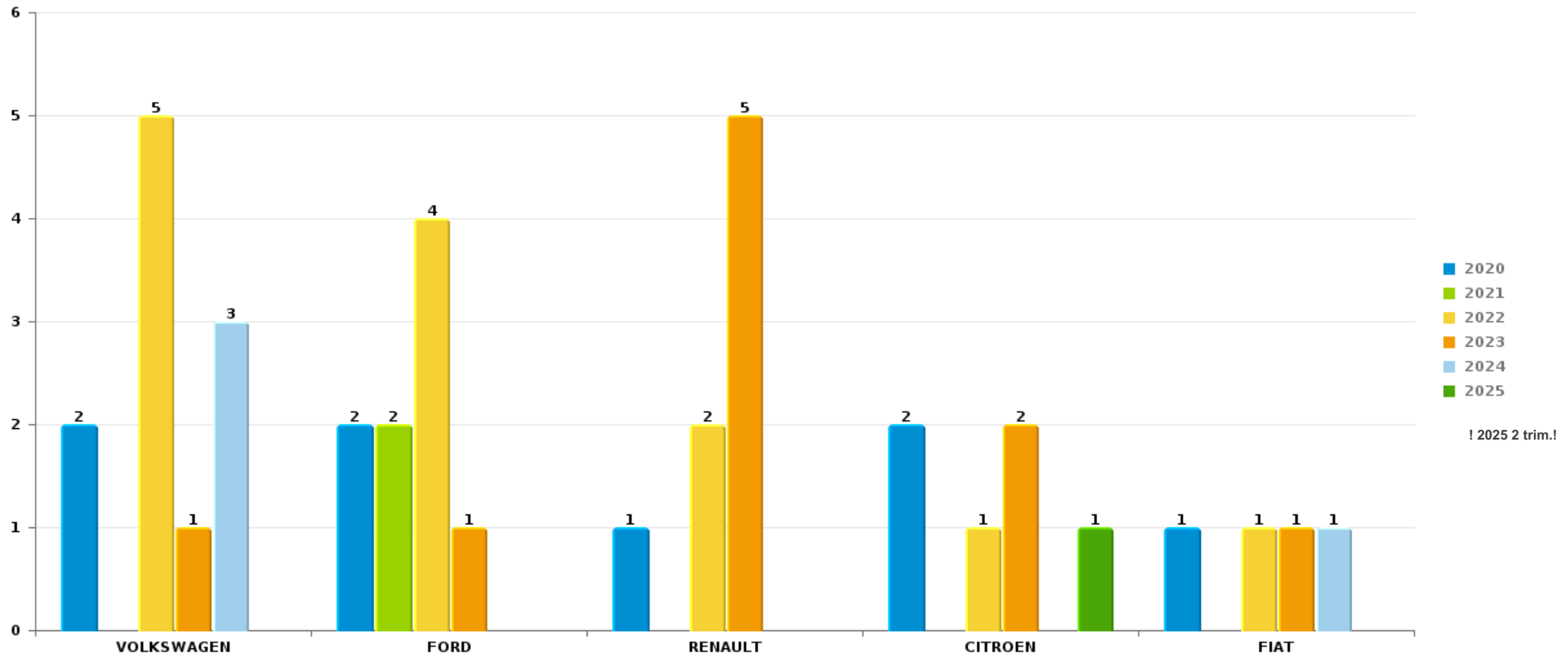
Remarque: en ce qui concerne les objets, aucun total n'est reproduit étant donné que plusieurs objets peuvent avoir été volés lors d'un même fait.



Soignies

Vol de voiture

Nombre de voitures volées par marque (Top 5)



! 2025 2 trim.!

STATISTIQUES POLICIERES DE CRIMINALITE

LIEU DE PERPETRATION: COMMUNE

Soignies

PARTIE VI : SUSPECTS



Partie 1: Niveau FAITS (comptage du nombre de faits pour lesquels un certain type de suspect est impliqué)

1.1. Nombre d'infractions selon le sexe des suspects identifiés (par catégorie principale)

Étant donné que, tant un suspect identifié masculin qu'un suspect identifié féminin peuvent être impliqués lors d'un même fait, il est possible que la somme des colonnes «Hommes» et «Femmes» soit supérieure à la valeur de la colonne «Total...» (voir également la note méthodologique)

Soignies

2025

Catégorie principale / Sexe	Nombre total de faits avec au moins 1 suspect	Hommes	%	Femmes	%
Drogues	58	56	96,6%	2	3,4%
Registre de population	29	25	86,2%	4	13,8%
Vol et extorsion	21	15	71,4%	7	33,3%
Infr. contre l'intégrité physique	18	13	72,2%	6	33,3%
Armes et explosifs	15	14	93,3%	1	6,7%
Infr. contre l'autorité publique	12	12	100,0%		
Ivresse et alcool	11	9	81,8%	2	18,2%
Dégradation de la propriété	9	9	100,0%		
Environnement	8	4	50,0%	4	50,0%
Infr. contre autres valeurs morales et sentiments	8	5	62,5%	3	37,5%
Infr. contre la sécurité publique	8	7	87,5%	1	12,5%
Carte d'identité	7	5	71,4%	2	28,6%
Infr. contre les mœurs	4	4	100,0%		
Législation sur les étrangers	4	3	75,0%	1	25,0%
Protection des revenus publics	4	3	75,0%	1	25,0%
Fraude	3	1	33,3%	2	66,7%

CRIMINALITE ENREGISTREE: SUSPECTS



Catégorie principale / Sexe	Nombre total de faits avec au moins 1 suspect	Hommes	%	Femmes	%
Infr. contre la foi publique	3	3	100,0%		
Santé publique	2	2	100,0%		
Autres lois spéciales	1			1	100,0%
Criminalité informatique	1	1	100,0%		
Infr. contre la liberté individuelle	1	1	100,0%		
Marchand de sommeil	1	1	100,0%		
Protection de la jeunesse	1	1	100,0%		
Protection de la personne	1			1	100,0%
Total	230	194	84,3%	38	16,5%



1.2. Nombre d'infractions selon le sexe des suspects identifiés (par figure criminelle)

Étant donné que, tant un suspect identifié masculin qu'un suspect identifié féminin peuvent être impliqués lors d'un même fait, il est possible que la somme des colonnes «Hommes» et «Femmes» soit supérieure à la valeur de la colonne «Total...» (voir également la note méthodologique)

Soignies

2025

FC Vol moyen de transport

Figure criminelle / Sexe	Nombre total de faits avec au moins 1 suspect identifié	Hommes	%
Vol de vélo	1	1	100,0%
Total	PA	PA	PA

FC Cambriolage

Figure criminelle / Sexe	Nombre total de faits avec au moins 1 suspect identifié	Hommes	%	Femmes	%
Cambriolage dans habitation	3	1	33,3%	2	66,7%
Cambriolage dans bâtiment (total)	3	1	33,3%	2	66,7%
Total	PA	PA	PA	PA	PA



FC Vol autre

Figure criminelle / Sexe	Nombre total de faits avec au moins 1 suspect identifié	Hommes	%	Femmes	%
Vol avec violence sans arme	2	2	100,0%		
Vol dans ou sur un véhicule	1	1	100,0%		
Vol à l'étalage	10	6	60,0%	4	40,0%
Vol de métaux	1	1	100,0%	1	100,0%
Total	PA	PA	PA	PA	PA

FC Autre

Figure criminelle / Sexe	Nombre total de faits avec au moins 1 suspect identifié	Hommes	%	Femmes	%
Violence contre les métiers d'intérêt général	1	1	100,0%		
Graffiti	1	1	100,0%		
Dégradation de voiture	1	1	100,0%		
Rixe au couteau	2	1	50,0%	2	100,0%
Total	PA	PA	PA	PA	PA

PH Violence intrafamiliale (VIF)

Figure criminelle / Sexe	Nombre total de faits avec au moins 1 suspect identifié	Hommes	%	Femmes	%
VIF: physique, dans le couple	9	5	55,6%	5	55,6%
VIF: physique, envers d'autres membres	1	1	100,0%		
VIF: psychique, dans le couple	1	1	100,0%		
VIF: économique, dans le couple	1	1	100,0%		
VIF: économique, envers d'autres membres	4	4	100,0%		
Total	PA	PA	PA	PA	PA

CRIMINALITE ENREGISTREE: SUSPECTS



PH Drogues

Figure criminelle / Sexe	Nombre total de faits avec au moins 1 suspect identifié	Hommes	%
Vente de cocaïne	2	2	100,0%
Total	PA	PA	PA

PH Traite des êtres humains

Figure criminelle / Sexe	Nombre total de faits avec au moins 1 suspect identifié	Hommes	%
TEH - exploitation sexuelle	1	1	100,0%
Total	PA	PA	PA

PH Violence dans l'espace public

Figure criminelle / Sexe	Nombre total de faits avec au moins 1 suspect identifié	Hommes	%
Violence physique (transport public)	1	1	100,0%
Violence physique (voie publique)	5	5	100,0%
Violence physique (autre endroit public)	1	1	100,0%
Violence physique (endroit accessible au public)	2	2	100,0%
Violence sexuelle (voie publique)	1	1	100,0%
Violence psychique (transport public)	1	1	100,0%
Violence psychique (voie publique)	5	5	100,0%
Violence psychique (autre endroit public)	1	1	100,0%
Violence psychique (endroit accessible au public)	1	1	100,0%
Vol avec violence sans arme (transport public)	1	1	100,0%
Vol avec violence sans arme (voie publique)	1	1	100,0%
Total	PA	PA	PA

CRIMINALITE ENREGISTREE: SUSPECTS



PH Autre

Figure criminelle / Sexe	Nombre total de faits avec au moins 1 suspect identifié	Hommes	%	Femmes	%
Cyberharcèlement	4	2	50,0%	2	50,0%
Total	PA	PA	PA	PA	PA



1.3. Nombre d'infractions selon l'âge des suspects identifiés (par catégorie principale)

Étant donné que, tant un suspect identifié mineur qu'un suspect identifié majeur peuvent être impliqués lors d'un même fait, il est possible que la somme des colonnes «Mineur» et «Majeur» soit supérieure à la valeur de la colonne «Total...» (voir également la note méthodologique)

Soignies

2025

Catégorie principale / Âge	Nombre total de faits avec au moins 1 suspect identifié	Mineur	%	Majeur	%
Drogues	58	6	10,3%	52	89,7%
Registre de population	29			29	100,0%
Vol et extorsion	21	3	14,3%	18	85,7%
Infr. contre l'intégrité physique	18	1	5,6%	17	94,4%
Armes et explosifs	15	3	20,0%	13	86,7%
Infr. contre l'autorité publique	12			12	100,0%
Ivresse et alcool	11			11	100,0%
Dégradation de la propriété	9	1	11,1%	8	88,9%
Environnement	8			8	100,0%
Infr. contre autres valeurs morales et sentiments	8			8	100,0%
Infr. contre la sécurité publique	8			8	100,0%
Carte d'identité	7	3	42,9%	4	57,1%
Infr. contre les mœurs	4			4	100,0%
Législation sur les étrangers	4			4	100,0%
Protection des revenus publics	4			4	100,0%
Fraude	3			3	100,0%
Infr. contre la foi publique	3			3	100,0%
Santé publique	2			2	100,0%
Autres lois spéciales	1			1	100,0%
Criminalité informatique	1			1	100,0%
Infr. contre la liberté individuelle	1			1	100,0%
Marchand de sommeil	1			1	100,0%
Protection de la jeunesse	1	1	100,0%		
Protection de la personne	1			1	100,0%
Total	230	18	7,8%	213	92,6%



1.4. Nombre d'infractions selon l'âge des suspects identifiés (par figure criminelle)

Étant donné que, tant un suspect identifié mineur qu'un suspect identifié majeur peuvent être impliqués lors d'un même fait, il est possible que la somme des colonnes «Mineur» et «Majeur» soit supérieure à la valeur de la colonne «Total...» (voir également la note méthodologique)

Soignies

2025

FC Vol moyen de transport

Figure criminelle / Âge	Nombre total de faits avec au moins 1 suspect identifié	Majeur	%
Vol de vélo	1	1	100,0%
Total	PA	PA	PA

FC Cambriolage

Figure criminelle / Âge	Nombre total de faits avec au moins 1 suspect identifié	Majeur	%
Cambriolage dans habitation	3	3	100,0%
Cambriolage dans bâtiment (total)	3	3	100,0%
Total	PA	PA	PA

FC Vol autre

Figure criminelle / Âge	Nombre total de faits avec au moins 1 suspect identifié	Mineur	%	Majeur	%
Vol avec violence sans arme	2	2	100,0%	1	50,0%
Vol dans ou sur un véhicule	1			1	100,0%
Vol à l'étalage	10	1	10,0%	9	90,0%
Vol de métaux	1			1	100,0%
Total	PA	PA	PA	PA	PA

CRIMINALITE ENREGISTREE: SUSPECTS



FC Autre

Figure criminelle / Âge	Nombre total de faits avec au moins 1 suspect identifié	Mineur	%	Majeur	%
Violence contre les métiers d'intérêt général	1			1	100,0%
Graffiti	1	1	100,0%		
Dégradation de voiture	1			1	100,0%
Rixe au couteau	2			2	100,0%
Total	PA	PA	PA	PA	PA

PH Violence intrafamiliale (VIF)

Figure criminelle / Âge	Nombre total de faits avec au moins 1 suspect identifié	Mineur	%	Majeur	%
VIF: physique, dans le couple	9			9	100,0%
VIF: physique, envers d'autres membres	1			1	100,0%
VIF: psychique, dans le couple	1			1	100,0%
VIF: économique, dans le couple	1			1	100,0%
VIF: économique, envers d'autres membres	4	1	25,0%	3	75,0%
Total	PA	PA	PA	PA	PA

PH Drogues

Figure criminelle / Âge	Nombre total de faits avec au moins 1 suspect identifié	Majeur	%
Vente de cocaïne	2	2	100,0%
Total	PA	PA	PA

PH Traite des êtres humains

Figure criminelle / Âge	Nombre total de faits avec au moins 1 suspect identifié	Majeur	%
TEH - exploitation sexuelle	1	1	100,0%
Total	PA	PA	PA

CRIMINALITE ENREGISTREE: SUSPECTS



PH Violence dans l'espace public

Figure criminelle / Âge	Nombre total de faits avec au moins 1 suspect identifié	Mineur	%	Majeur	%
Violence physique (transport public)	1			1	100,0%
Violence physique (voie publique)	5			5	100,0%
Violence physique (autre endroit public)	1			1	100,0%
Violence physique (endroit accessible au public)	2	1	50,0%	1	50,0%
Violence sexuelle (voie publique)	1			1	100,0%
Violence psychique (transport public)	1			1	100,0%
Violence psychique (voie publique)	5			5	100,0%
Violence psychique (autre endroit public)	1			1	100,0%
Violence psychique (endroit accessible au public)	1			1	100,0%
Vol avec violence sans arme (transport public)	1	1	100,0%	1	100,0%
Vol avec violence sans arme (voie publique)	1	1	100,0%		
Total	PA	PA	PA	PA	PA

PH Autre

Figure criminelle / Âge	Nombre total de faits avec au moins 1 suspect identifié	Majeur	%
Cyberharcèlement	4	4	100,0%
Total	PA	PA	PA



Partie 2: Niveau SUSPECTS-FAIT (comptage du nombre de combinaisons suspect-fait)

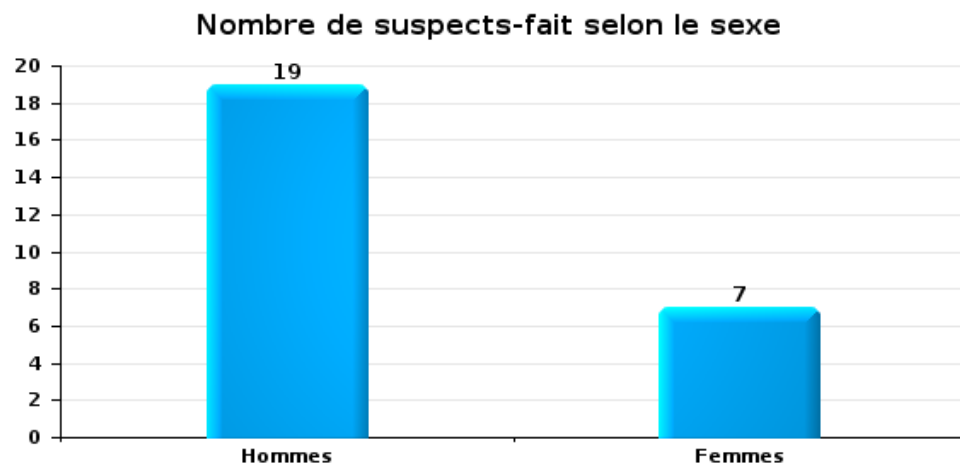
2.1. Nombre de suspects-fait selon le sexe des suspects identifiés (TOP 5 des catégories principales)

Lorsqu'un même suspect a commis plusieurs faits durant la période considérée, il est aussi comptabilisé plusieurs fois (voir également la note méthodologique)

Soignies

2025

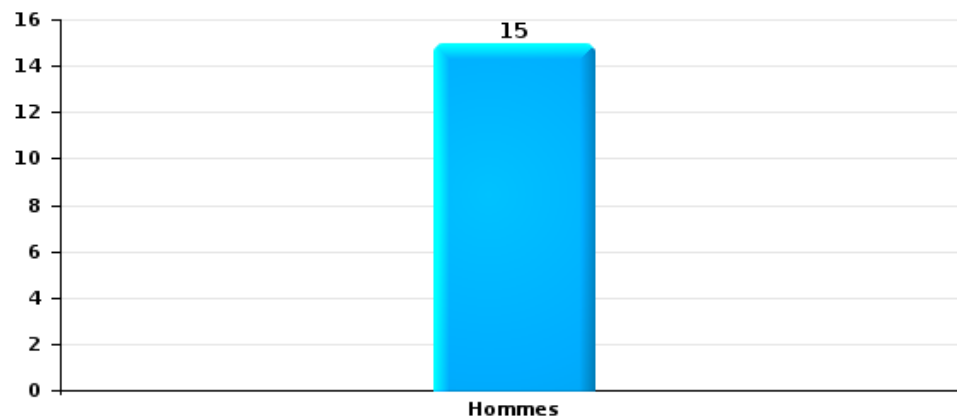
Vol et extorsion





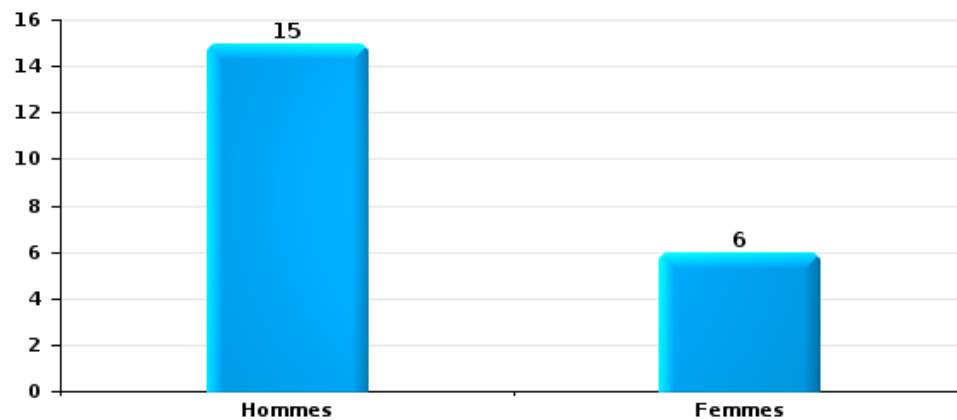
Dégradation de la propriété

Nombre de suspects-fait selon le sexe



Infr. contre l'intégrité physique

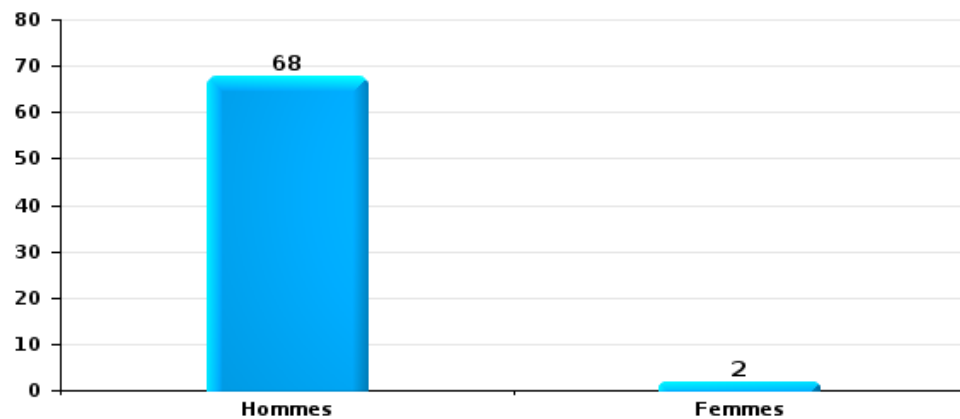
Nombre de suspects-fait selon le sexe





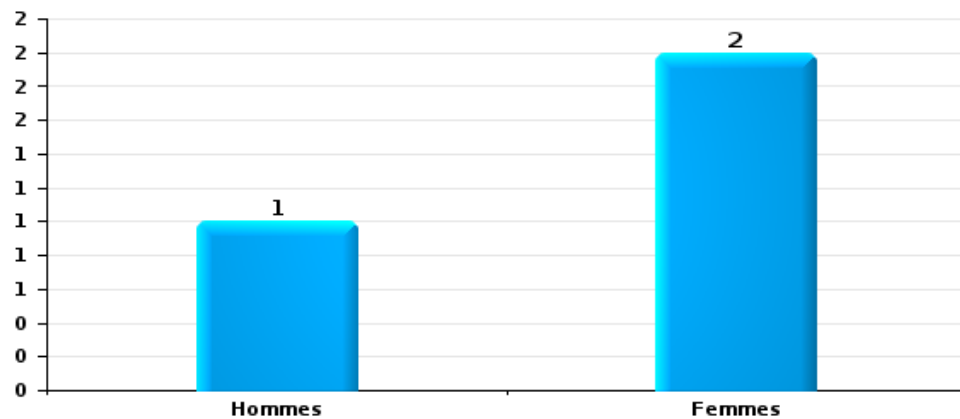
Drogues

Nombre de suspects-fait selon le sexe



Fraude

Nombre de suspects-fait selon le sexe





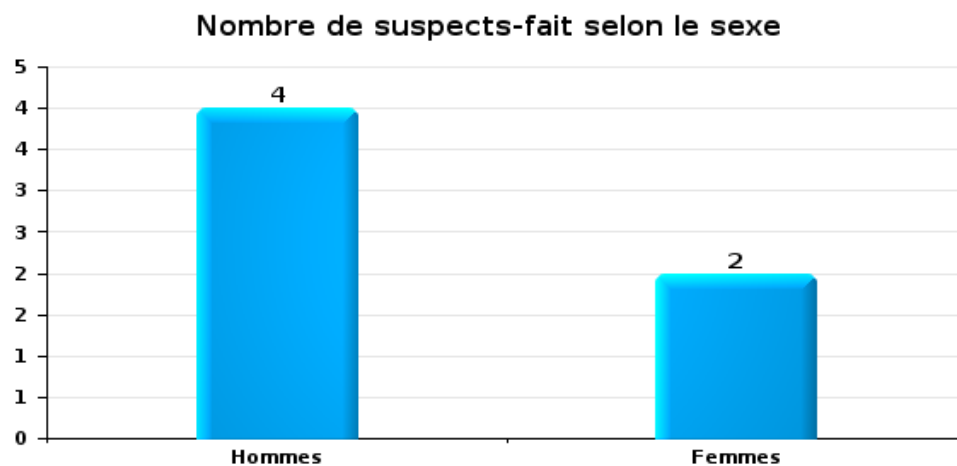
2.2. Nombre de suspects-fait selon le sexe des suspects identifiés (TOP 5 des figures criminelles)

Lorsqu'un même suspect a commis plusieurs faits durant la période considérée, il est aussi comptabilisé plusieurs fois (voir également la note méthodologique)

Soignies

2025

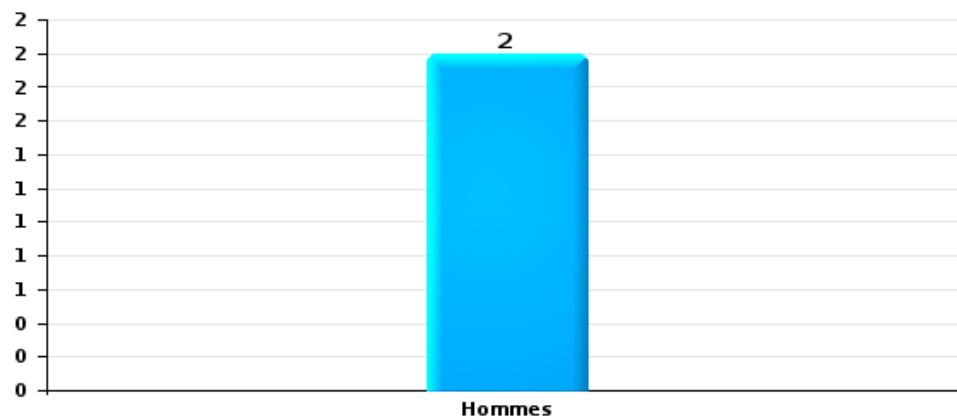
Cambriolage dans bâtiment (total)





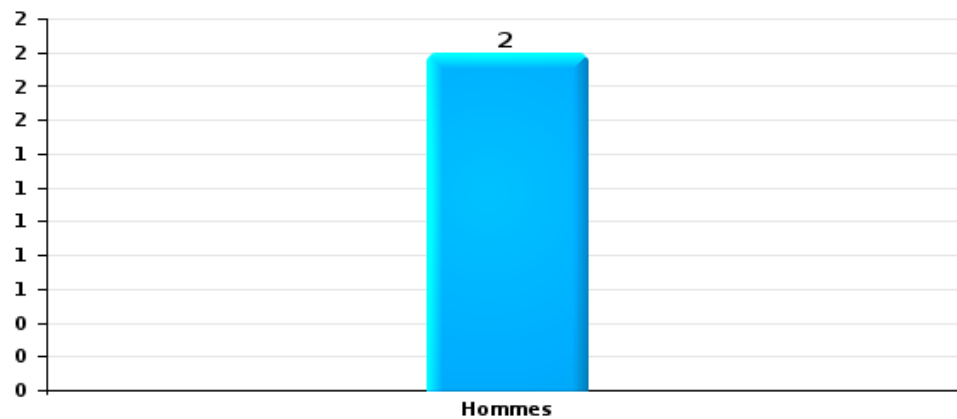
Vol dans ou sur un véhicule

Nombre de suspects-fait selon le sexe



Dégradation de voiture

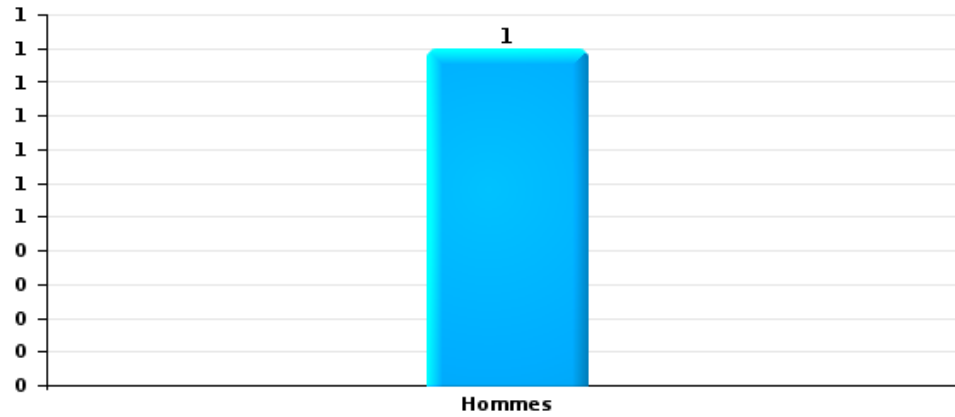
Nombre de suspects-fait selon le sexe





Vol de vélo

Nombre de suspects-fait selon le sexe





2.3. Nombre de suspects-fait selon l'âge des suspects identifiés (TOP 5 des catégories principales)

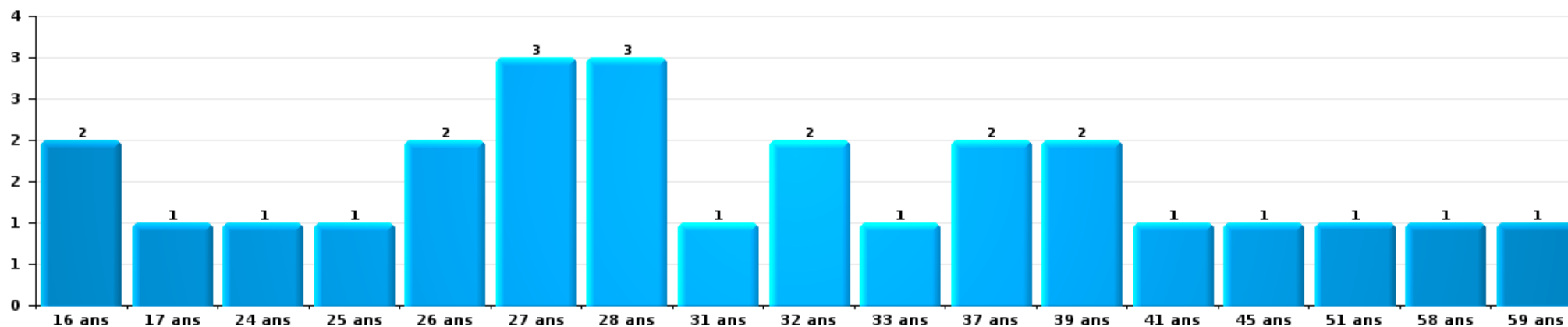
1) Lorsqu'un même suspect a commis plusieurs faits durant la période considérée, il est aussi comptabilisé plusieurs fois, qu'il ait le même âge ou non – 2) Les suspects au-dessous de 14 ans et à partir de 90 ans ne sont pas repris dans le tableau (voir également la note méthodologique)

Soignies

2025

Vol et extorsion

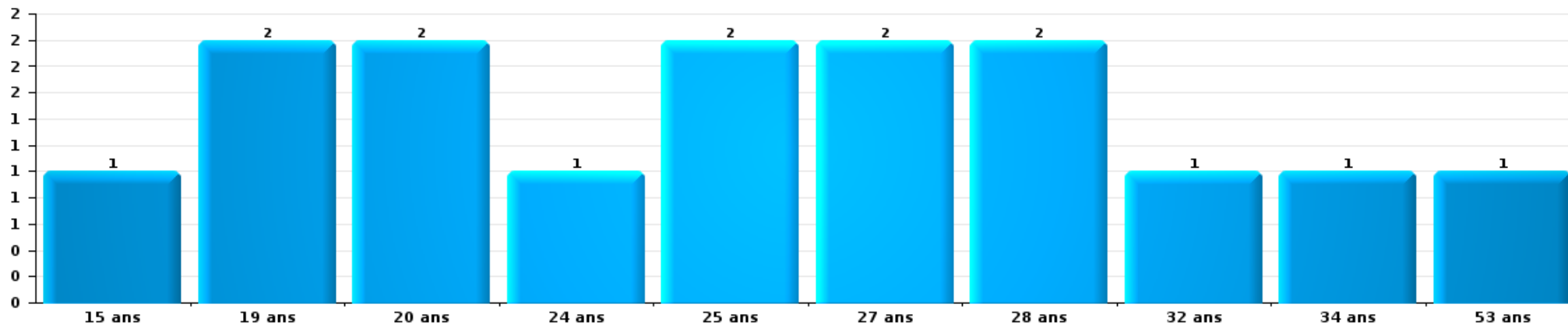
Nombre de suspects-fait par âge (chronologique)





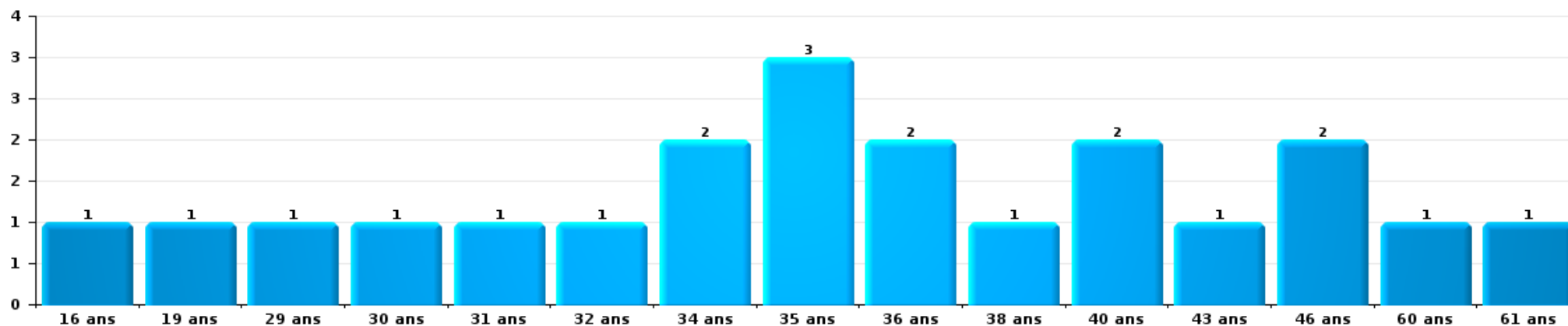
Dégradation de la propriété

Nombre de suspects-fait par âge (chronologique)



Infr. contre l'intégrité physique

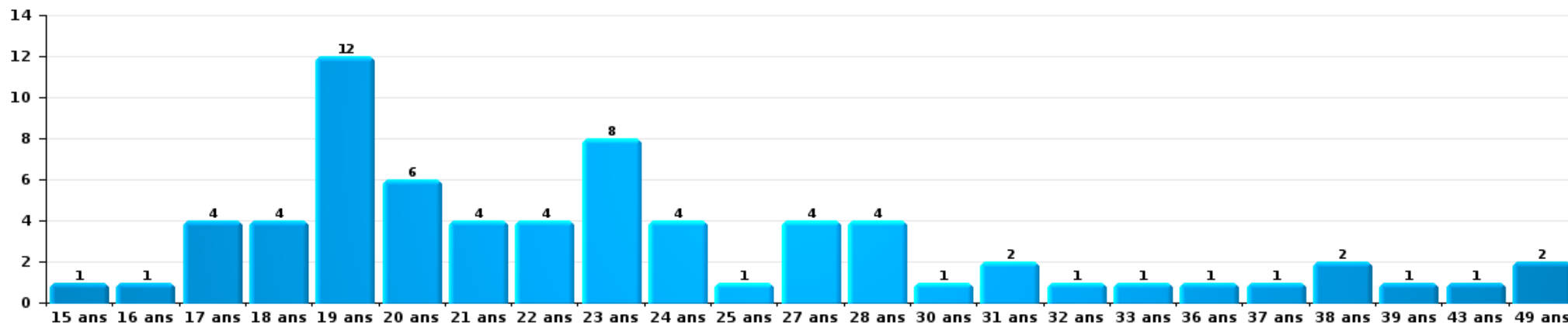
Nombre de suspects-fait par âge (chronologique)





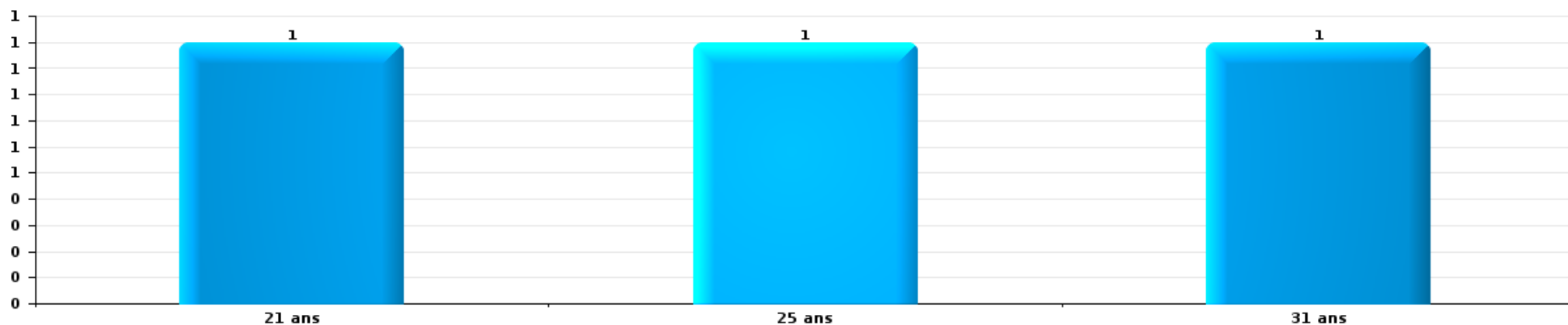
Drogues

Nombre de suspects-fait par âge (chronologique)



Fraude

Nombre de suspects-fait par âge (chronologique)





2.4. Nombre de suspects-fait selon l'âge des suspects identifiés (TOP 5 des figures criminelles)

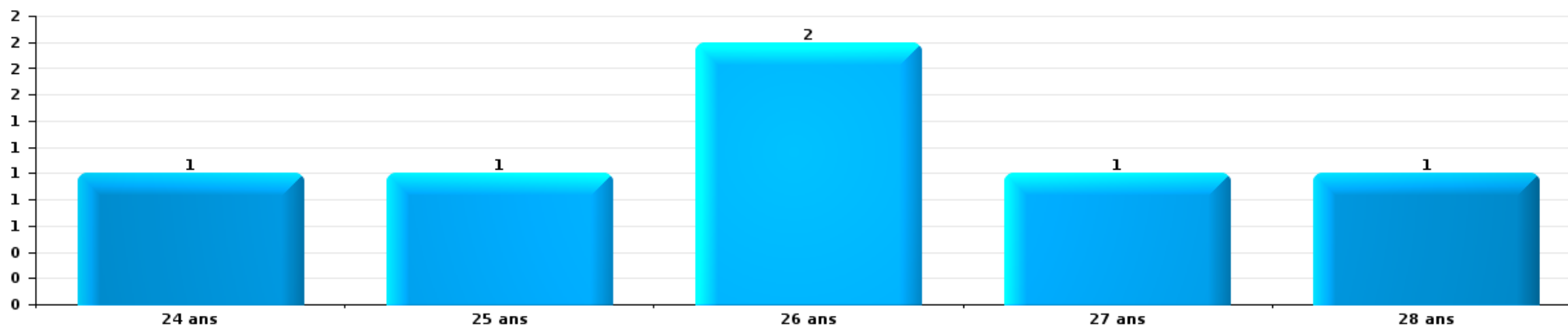
1) Lorsqu'un même suspect a commis plusieurs faits durant la période considérée, il est aussi comptabilisé plusieurs fois, qu'il ait le même âge ou non – 2) Les suspects au-dessous de 14 ans et à partir de 90 ans ne sont pas repris dans le tableau (voir également la note méthodologique)

Soignies

2025

Cambrilage dans bâtiment (total)

Nombre de suspects-fait par âge (chronologique)





Vol dans ou sur un véhicule

Nombre de suspects-fait par âge (chronologique)



Dégradation de voiture

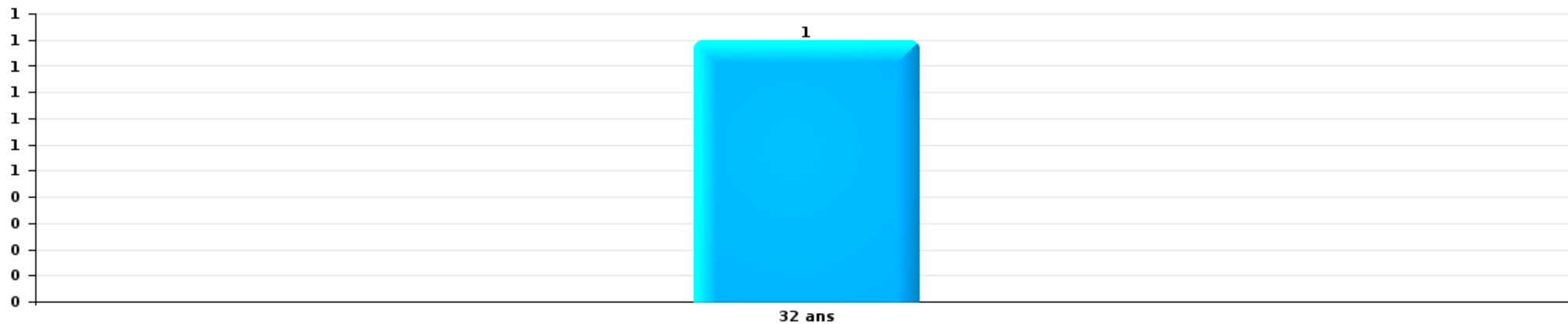
Nombre de suspects-fait par âge (chronologique)





Vol de vélo

Nombre de suspects-fait par âge (chronologique)



STATISTIQUES POLICIERES DE CRIMINALITE

LIEU DE PERPETRATION: COMMUNE

Soignies

***ANNEXE I: DETAIL PAR CATEGORIE DE DELIT
CODE PENAL***



Soignies

Infraction Code pénal

Infr. contre l'intégrité physique

			2000	2015	2016	2017	2018	2019	2020	2021	2022	2023	2024	2025
Assassinat	Autres	Acc.	1											
		Tent.									1		1	
	Sous-total		1								1		1	
Meurtre	Infanticide (meurtre)	Tent.												1
	Non spécifié	Acc.	1											
		Tent.	1											
	Autres	Acc.				1					2			
		Tent.			1		4	1	2	1				2
Sous-total		2		1	1	4	1	2	3			2	1	
Torture et maltraitance	Torture Traitement inhumain Traitement dégradant	Acc.									2			
		Acc.		1		3			2		1			
		Acc.		1					1		1			
	Sous-total		2		3				3		4			
Coups et/ou blessures vol. en sphère familiale	Entre partenaires ou ex-partenaires	Acc.	12	60	60	47	67	49	43	46	54	62	56	29
	Lors d'un différend familial en général	Acc.	29											
	Par les parents envers un mineur	Acc.	3	4	5	8	3	3	7	11	11	11	13	7
	Envers les parents	Acc.	1	7	6	7	5	3	6	2	2	9	4	3
	Envers d'autres ascendants directs ou collatéraux	Acc.	1	3	5	3	5	1	2	4	4	3	5	1
Sous-total		46	74	76	65	80	56	58	63	71	85	78	40	
Coups et/ou blessures vol. hors sphère familiale	Bagarres (=coups réciproques)	Acc.	23	17	26	28	38	30	32	26	34	29	48	10
	Coups envers fonctionnaire de police	Acc.	1		2	1	1		2		2	1	2	
	Envers un mineur par une pers. ayant autorité	Acc.	3	3	8	6	1	1	5	1	3		3	1
	Envers un mineur qualité de l'auteur inconnue	Acc.	4	10	4	4	3	8	11	9	9	10	4	3
	Envers pers. vulnérable (qualité auteur inconnue)	Acc.			1					1		1		
	Envers un mineur par cohabitant sans rel. Autorité	Acc.									5	2		
	Envers un arbitre de manifestation sportive	Acc.		1										
	Coups envers personnel transport public	Acc.						1						
	Coups envers personnel autre service public	Acc.				1		1		1				
	Coups envers profession médicale	Acc.		1							1	2		
	Coups envers personnel institut d'enseignement	Acc.		2			1	1	3		1		2	1
	Non spécifié	Acc.	73	105	97	70	60	61	63	56	93	71	76	27
		Tent.	1						1					
Sous-total		105	139	138	110	104	104	116	95	149	114	135	42	
Abstention coupable	Acc.	1	3		1	1							3	2
Sous-total		1	3		1	1							3	2



Infr. contre l'intégrité physique

			2000	2015	2016	2017	2018	2019	2020	2021	2022	2023	2024	2025
Autres infr. volontaires. c/ l'intégrité phys.	Privation de soins à enfant ou personne vulnérable	Acc.				1			1					
	Délaissement d'enfant ou personne vulnérable	Acc.	1		2		1	2			1		1	
	Abandon d'enfant dans le besoin	Acc.		1			1							
	Administration substances nuisibles	Acc.											1	
	Entrave méchante à la circulation	Tent.		1	4	6	4	4	5	1	1	4	3	4
	Voies de faits et violences légères	Acc.	16	11	13	17	14	9	12	19	11	15	12	3
		Sous-total		17	13	19	24	20	15	19	20	13	19	17
Infr. involontaires contre l'intégrité physique	Homicides involontaires	Acc.				1								
	Coups et/ou blessures involontaires	Acc.	3	2	2	1			1	1	2	1	3	
	Morsure de chien	Acc.		1	3	2	4	5	3	4	2	4	6	3
	Sous-total		3	3	5	4	4	5	4	5	4	5	9	3
	Total		175	234	239	208	213	181	202	186	242	223	245	95



Infr. contre la liberté individuelle

		2000	2015	2016	2017	2018	2019	2020	2021	2022	2023	2024	2025	
Enlèvement de mineur ou personne vulnérable	Enlèvement parental	Acc.	1						1					
		Tent.												1
	Autre enlèvement	Acc.	1								1			
		Tent.	1		2									
	Sous-total		3		2				1	1			1	
Détention par un particulier	Acc.		1	1	1		2	2	2	1		2	3	
	Sous-total		1	1	1		2	2	2	1		2	3	
	Total		4	1	3		2	2	3	2		2	4	



Infr. contre les mœurs

			2000	2015	2016	2017	2018	2019	2020	2021	2022	2023	2024	2025	
Viol n'ayant pas causé la mort	Victime < 10a	Acc.		6	1	1	2	3		4					
		Tent.		1								1			
	Victime 10a - 14a	Acc.		3	1	1	1	1	1	1	4	4			
		Tent.								1					
	Victime 14a - 16a	Acc.		1	1	3	1	2	2	2					
		Tent.			1										
	Victime 16a - 18a	Acc.		1		2				1	2	2			
		Tent.									1				
Victime majeure	Acc.	1	3	3	1	4	4	5	5	6	1				
	Tent.	1			1	1	1	1	1						
Sous-total			2	15	7	9	9	11	11	19	8				
Viol n'ayant pas causé la mort (nvCPS)	Victime < 16a	Acc.									5	9	6	3	
		Tent.									1	2			
	Victime majeure	Acc.									8	7	5	6	
		Tent.									1				
Sous-total										15	18	11	9		
Attentat à la pudeur avec violence / menace	Victime < 16a	Acc.		2		1		2	1	4	2				
		Tent.					1			1	2				
	Victime majeure	Acc.	1		4	2	1	2	3	1	1				
Sous-total			1	2	4	3	2	4	4	6	5				
Attentat à la pudeur sans violence / menace	Victime < 16a	Acc.	4	7	5	4	6	4	4	4	1				
		Tent.				1									
	Victime majeure	Acc.				4			3	1					
		Tent.					1	1	1		1				
Sous-total			4	7	5	8	8	5	8	5	2				
Atteinte intégrité sexuelle sans mort (nvCPS)	Victime < 16a	Acc.									3	11	10	5	
		Tent.									1	1	2	2	
	Victime majeure	Acc.									2	5	4	4	
Sous-total										6	17	16	11		
Pornographie enfantine	Détenition	Acc.		6	2	1	3				1				
		Tent.		7			6	1	5	3	1				
	Distribution	Acc.													
Sous-total				13	2	1	9	1	5	3	2				
Pornographie		Acc.							1						
		Tent.							1						
Sous-total									1						
Incitation à la débauche	Victime mineure	Acc.		1						3					
		Tent.				1									
	Victime majeure	Acc.							1						
		Tent.										1			
Sous-total				1		1			1	3	1				



Infr. contre les mœurs

			2000	2015	2016	2017	2018	2019	2020	2021	2022	2023	2024	2025
Exploitation de la débauche d'autrui	Victime majeure	Acc.				1			1					
		Sous-total				1			1					
Outrage public aux bonnes mœurs	Actions (exhibitionnisme, etc.)	Acc.		6	3		2	2		1	8			
	Ecrits, images, objets	Acc.	1	2	4	2	1	3		1	1			
	Obscénités en public	Acc.			2					1				
	Exhibitionnisme (nvCPS)	Acc.										1	2	3
	Contenu pornographique extrême ou violent (nvCPS)	Acc.										1		1
	Non spécifié	Acc.	1						1					
	Sous-total		2	8	9	2	3	6	1	2	9	2	2	4
Voyeurisme	Observation/enregistrement de nudité ou intimité	Acc.		1	2	1		2	2	1	1			
	Diffusion enregistrement nudité ou intimité	Acc.			2	2		2	2	2	2			
		Sous-total		1	4	3		4	4	3	3			
Voyeurisme direct (nvCPS)	Victime majeure	Acc.										1		
		Sous-total										1		
Voyeurisme via moyen technique ou autre (nvCPS)	Victime < 16a	Acc.										1		
	Victime majeure	Acc.											1	
		Sous-total										1	1	
Diffusion de contenu à caractère sexuel (nvCPS)	Victime < 16a	Acc.									2	1	2	
		Sous-total									2	1	2	
Diffusion contenu sex. but méchant/lucrat. (nvCPS)	Victime < 16a	Acc.										1		
	Victime 16a - 18a	Acc.											1	1
	Victime majeure	Acc.									2	3	1	2
		Sous-total									2	4	2	3
Grooming (contact par ICT avec mineur < 16 ans)		Acc.						1						
		Sous-total						1						
Grooming online - avec ICT (nvCPS)	Victime 16a - 18a	Acc.											1	
		Sous-total											1	
Exploitation sexuelle mineurs-prostitution (nvCPS)	Incitation à la débauche/prostit. (nvCPS)	Acc.												1
		Sous-total												1
Images d'abus sexuels de mineurs (nvCPS)	Production/diffusion images abus sexuels (nvCPS)	Acc.									1	2	2	1
		Sous-total									1	2	2	1
			Total	9	47	31	28	31	32	36	41	56	46	37
														29



Infr. contre autres valeurs morales et sentiments

			2000	2015	2016	2017	2018	2019	2020	2021	2022	2023	2024	2025
Harcèlement	Harcèlement par téléphone (OLD)	Acc.	1											
		Acc.	2	79	65	66	59	59	74	65	73	89	119	58
	Sous-total	3	79	65	66	59	59	74	65	73	89	119	58	
Violation de sépulture		Acc.		1					1					
		Sous-total		1					1					
Violation du secret professionnel		Acc.				1		1	1					
		Sous-total				1		1	1					
Atteinte à l'honneur	Calomnie et diffamation	Acc.	2	20	10	18	13	16	13	12	16	14	16	9
	Déclaration calomnieuse	Acc.	1		1		1	1		1	1	1		1
	Imputation calomnieuse	Acc.			2	1							1	
	Divulgateur méchant	Acc.	1	2								1		
	Injures (Délict)	Acc.	2	14	13	6	10	8	12	3	10	2		
	Non spécifié	Acc.		1										
	Sous-total	6	37	26	25	24	25	25	16	27	18	17	10	
Vie privée	Violation de domicile par un particulier	Acc.	7	1	10	2	5	1	5	3	3	5	3	2
		Acc.			1							1	1	
	Violation du secret des lettres	Sous-total	7	1	11	2	5	1	5	3	3	6	4	2
Tapage nocturne		Acc.	3	2	2	9	12	11	12	12	6	7	4	2
		Sous-total	3	2	2	9	12	11	12	12	6	7	4	2
Abus faiblesses de personnes		Acc.		1	1		1	2	1	2		1		1
		Sous-total		1	1		1	2	1	2		1		1
Vie privée mœurs: publication identité victime		Acc.		1										
		Sous-total		1										
Occupation bien d'autrui (squatter)	Pénétrer / occuper / séjourner (bien non habité)	Acc.										1	1	
		Sous-total										1	1	
		Total	19	122	105	103	101	99	119	98	109	122	145	73



Infr. relative au statut juridique de l'enfant

			2000	2015	2016	2017	2018	2019	2020	2021	2022	2023	2024	2025
Non-représentation d'enfants	Par les parents	Acc.	4	6	4	8	2	12	5	26	9	4	13	9
	Par une personne qui en a la charge	Acc.					1	1						
		Sous-total	4	6	4	8	3	13	5	26	9	4	13	9
		Total	4	6	4	8	3	13	5	26	9	4	13	9



Vol et extorsion

			2000	2015	2016	2017	2018	2019	2020	2021	2022	2023	2024	2025
Vol avec circ. aggr.	Avec violence	Acc.	16	12	9	12	12	8	2	4	5	10	3	3
		Tent.		1	1	2		1				1		1
	Sans violence	Acc.	179	290	258	250	180	155	121	120	121	130	127	56
		Tent.	80	109	99	87	66	63	60	39	58	53	56	27
	Sous-total		275	412	367	351	258	227	183	163	184	194	186	87
Vol sans circ. aggr.	Avec violence	Acc.	3	5	12	9	8	1	5	7	5	8	3	3
		Tent.				4	2	1	1				1	
	Sans violence, Vol à la tire	Acc.	14	10	15	8	8	12	1	4	8	6	7	4
		Tent.						1						
	Sans violence, Vol d'usage	Acc.	3				1		1	1	2	6	1	4
	Sans violence, Vol domestique	Acc.	3	7	8	6	3	7	2	4	5	8	6	2
Sans violence	Acc.	272	271	263	262	215	219	201	135	201	224	209	80	
	Tent.	3	4	11	8	6	2	4	1	3	6	6		
	Sous-total		298	297	309	297	243	243	215	152	224	259	232	93
Vol non spécifié	Acc.	133	4	4	7	2	3	2	2	2	1	2		1
	Tent.	32												
	Sous-total		165	4	4	7	2	3	2	2	1	2		1
Extorsion	Acc.	1	5	6	9	2	3	3	3	3	5	4	4	5
	Tent.	9	2	4	6	1	3	3	6	6	3	6	12	5
	Sous-total		10	7	10	15	3	6	6	9	8	10	16	10
Fabrication de fausses clés	Acc.	1												
	Sous-total		1											
	Total		749	720	690	670	506	479	406	326	417	465	434	191



Fraude

		2000	2015	2016	2017	2018	2019	2020	2021	2022	2023	2024	2025
Blanchiment d'argent	Acc.			1	1	1	1	4	7	6	10	4	4
	Sous-total			1	1	1	1	4	7	6	10	4	4
Recel	Recel simple	Acc.	4	4	3	2	4	3	12	7	4	7	
	Recel qualifié	Acc.	1	1									
	Sous-total		5	5	3	2	4	3	12	7	4	7	
Grivèlerie	Carburant / lubrifiant	Acc.	4	1	4	2		1					
	Boissons et aliments	Acc.		3		3	1			1			
	Voiture de location	Acc.			3	1		2				1	
	Logements	Acc.				1				1			
	Sous-total		4	4	7	7		3	1		2		1
Corruption privée	Acc.		1										
	Sous-total		1										
Détournement et destruction frauduleuse	Cel frauduleux	Acc.	7	3	5	7	2	3	8	8	18	11	23
	D'argent, de papiers, etc.	Acc.					1						
	D'objets saisis	Acc.			1	1							
	D'héritage	Acc.										1	
	Non spécifié	Acc.	1			1				1			
Sous-total		8	3	6	9	2	4	8	8	19	11	24	
Escoquerie	Fraude par internet	Acc.		20	14	16	29	31	55	69	107	114	118
		Tent.		6	9	4	11	3	4	6	8	8	7
	Escoquerie sans internet	Acc.		9	17	19	12	8	7	10	18	15	20
		Tent.		3	2	7	2	5	1	3	2	2	1
	Non spécifié	Acc.	5										
		Tent.	2										
Sous-total		7	38	42	46	54	47	67	88	135	139	146	
Tromperie	Marchandises vendues / travail fourni	Acc.		1	1		2						
	Sous-total			1	1		2						
Abus de confiance et infr. apparentées	Abus de confiance	Acc.	11	7	10	10	9	10	18	22	24	24	29
	Abus des faiblesses	Acc.	1	8	3	1	2	6	6	5	5	5	6
		Tent.			1				1				
Sous-total		12	15	14	11	11	16	25	27	29	29	35	
Abus de biens sociaux	Non spécifié	Acc.		1									
	Autres	Acc.	1										2
	Sous-total		1	1									2
Infr. liées à l'insolvabilité	Par le débiteur	Acc.								1			
	Non spécifié	Acc.		3	1	2	1	2					
	Sous-total			3	1	2	1	2		1			



Fraude

		2000	2015	2016	2017	2018	2019	2020	2021	2022	2023	2024	2025
Insolvabilité frauduleuse	Acc.								1				
	Sous-total								1				
Chèques sans provision	Acc.	9											
	Sous-total	9											
	Total	46	71	75	78	75	76	117	131	199	193	217	102



Dégradation de la propriété

			2000	2015	2016	2017	2018	2019	2020	2021	2022	2023	2024	2025	
Incendie volontaire	Dans lieu habité (de jour)	Acc.	3	1	1				1			1			
		Tent.	1												
	Dans lieu habité (de nuit)	Acc.		1		1	1					1			
		Tent.				1					1				
	Dans un autre lieu (de jour)	Acc.		2	4	2	5	2	5	2	2	2	3	1	
		Acc.	3	6	5	3	5	2	5	3			10	5	1
	Dans un autre lieu (de nuit)	Acc.		1		1							1	1	
		Tent.			1										
Non spécifié	Tent.	1													
		Sous-total	8	11	11	8	11	4	11	6	4	15	6	1	
Incendie involontaire			Acc.	6	8	9	6	6	9	12	3	6	5	5	4
		Sous-total	6	8	9	6	6	9	12	3	6	5	5	4	
Destruction, dénaturation, dégradation	Avec circ. aggr.	Acc.	5	3		1			1		2				
		Acc.		1		1	2	2	1						
	Non spécifié	Acc.	11						3			1		1	
		Tent.	1												
		Sous-total	17	4		2	2	5	2		3		1		
Vandalisme	Sur véhicules	Acc.	49	110	106	89	91	83	66	69	71	80	114	36	
	Sur autres biens mobiliers	Acc.	24	16	15	15	13	8	11	12	9	8	19	6	
	Graffitis	Acc.		3		2	4	13	3	2	2	2	2	2	
	Autres détériorations sur biens immobiliers	Acc.	31	66	61	39	39	39	43	39	32	30	20	13	
	Dégradation de clôture	Acc.	14	3	30	15	19	21	23	16	23	33	24	12	
Tent.													1		
		Sous-total	118	198	212	160	166	164	146	138	137	153	179	70	
Total			149	221	232	176	185	182	171	147	150	173	191	75	



Infr. contre la Sécurité de l'Etat

		2000	2015	2016	2017	2018	2019	2020	2021	2022	2023	2024	2025
Sûreté intérieure de l'Etat	Acc.		1										
	Sous-total		1										
Terrorisme	Groupe terroriste	Acc.		1									
	Diffuser un message qui incite au terrorisme	Acc.				1							
	Sous-total			1		1							
Total			1	1		1							



Infr. contre la sécurité publique

			2000	2015	2016	2017	2018	2019	2020	2021	2022	2023	2024	2025
Association de malfaiteurs	Acc.			1					1			1		1
	Sous-total			1					1			1		1
Evasion de prisonniers	Evasion simple	Acc.						1		1	2			
	Non-respect surveillance électronique	Acc.			2	2	1				4	1	2	
	Sous-total				2	2	1	1		1	6	1	2	
Menaces	Menace d'attentat	Acc.							1	1		2		
	Verbales	Acc.	51	61	62	44	27	51	37	36	48	38	46	16
	Ecrites	Acc.	2	18	17	20	19	14	12	16	11	14	15	17
	Par gestes, emblèmes	Acc.	13	27	20	22	15	21	25	29	21	24	35	14
	Alerte à la bombe	Acc.				2	3	1	3	1	1			
	Non spécifié	Acc.	5	1				1		1	1			1
	Sous-total		71	107	99	88	64	88	78	84	82	78	97	47
	Total		71	108	101	90	65	89	79	85	88	80	99	48



Infr. contre l'autorité publique

		2000	2015	2016	2017	2018	2019	2020	2021	2022	2023	2024	2025
Violence c/ personnes investies autorité publique	Acc.		1		1		1		1	1			1
	Sous-total		1		1		1		1	1			1
Rébellion	Rébellion armée	Acc.			1	1		2	1				
	Rébellion non armée	Acc.	16	17	14	12	14	9	5	11	5	8	4
	Non spécifié	Acc.		1	1	2			1	2		2	
	Sous-total	14	16	18	16	15	14	11	7	13	5	10	4
Outrages	Acc.	8	13	10	19	13	8	15	11	11	10	12	5
	Sous-total	8	13	10	19	13	8	15	11	11	10	12	5
Refus de coopération (informatique et télécom)	Acc.											1	2
	Sous-total											1	2
Autres infractions	Bris de scellés	Acc.							1			1	1
	Sous-total								1			1	1
	Total	22	30	28	36	28	23	26	20	25	15	24	13



Infr. contre la foi publique

			2000	2015	2016	2017	2018	2019	2020	2021	2022	2023	2024	2025
Faux en écritures	Faux en écritures	Acc.	14	8	17	5	3	4	8	3	7	8	4	5
	Usage de faux en écrit. et écrit. falsifiées	Acc.	7	11	9	5	3	5	4	4	7	4	7	1
		Tent.				1								
	Sous-total		21	19	26	11	6	9	12	7	14	12	11	6
Usurpation	Immixtion dans fonctions publiques	Acc.		3	1						1	1		
	De fonctions	Acc.				4		1	1			2		
	De nom	Acc.		11	28	14	6	22	15	18	17	18	21	9
		Tent.			1									1
	Non spécifié	Acc.											1	
	Sous-total			14	30	18	6	23	16	18	18	21	22	10
Contrefaçon / falsification	Contrefaçon	Acc.			1	3	1		1		2	2	6	2
	Falsification	Acc.				2			1	1	1			1
	Sous-total				1	5	1		2	1	3	2	6	3
Fausses monnaies	Emission	Acc.	3	2						1			1	
		Tent.					1							
	Non spécifié	Acc.	1	2										
	Autres	Acc.	2	3	3		2	1	2	2	1	1		
	Sous-total		6	7		3	1	2	1	3	1	1	1	
Faux en justice	Fausses déclarations	Acc.		1	1			1						
	Sous-total			1	1			1						
	Total		27	41	58	37	14	35	31	29	36	36	40	19



Soignies

Infraction Code pénal

Infr. contre la famille

		2000	2015	2016	2017	2018	2019	2020	2021	2022	2023	2024	2025
Abandon de famille	Acc.	2							1	1			
	Sous-total	2							1	1			
Refus du droit aux relations personnelles	Acc.	22	37	88	79	55	50	39	25	44	57	44	15
	Sous-total	22	37	88	79	55	50	39	25	44	57	44	15
Non-acquittement pension alimentaire	Acc.	1	5	1	3	2	9	2	2	3	3	1	
	Sous-total	1	5	1	3	2	9	2	2	3	3	1	
Mariage forcé	Acc.										1		
	Sous-total										1		
	Total	25	42	89	82	57	59	41	28	48	61	45	15

Criminalité informatique

		2000	2015	2016	2017	2018	2019	2020	2021	2022	2023	2024	2025
Hacking	Acc.		2	14	11	20	21	24	30	47	47	37	25
	Tent.			1	1					1	1	1	1
	Sous-total		2	15	12	20	21	24	30	48	48	38	26
Faux en informatique	Acc.		1	5		3	1		3	4	1	6	3
	Sous-total		1	5		3	1		3	4	1	6	3
Fraude informatique	Acc.		45	98	42	183	192	94	66	181	167	213	100
	Tent.		1	3	3		6	2	5	2	6	8	3
	Sous-total		46	101	45	183	198	96	71	183	173	221	103
Sabotage	Acc.			1			1		1	1		1	
	Sous-total			1			1		1	1		1	
	Total		49	122	57	206	221	120	105	236	222	266	132



Exercice illégal de l'autorité publique

		2000	2015	2016	2017	2018	2019	2020	2021	2022	2023	2024	2025
Concussion	Acc.								1				
	Sous-total								1				
Corruption publique	Acc.											1	
	Sous-total											1	
Violation de domicile par fonctionnaire public	Acc.							1					
	Sous-total							1					
Actes arbitraires	Acc.				1		1	1					
	Sous-total				1		1	1					
Abus de l'autorité	Acc.		1			2		1		2		1	
	Sous-total		1			2		1		2		1	
Violation de communication par fonctionnaire	Acc.									1			
	Sous-total									1			
	Total		1		1	2	1	3	1	3		2	

Marchand de sommeil

		2000	2015	2016	2017	2018	2019	2020	2021	2022	2023	2024	2025
Avec circ. aggr.	Acc.								1				1
	Sous-total								1				1
	Total								1				1

Exploitation de la mendicité

		2000	2015	2016	2017	2018	2019	2020	2021	2022	2023	2024	2025
Exploitation de la mendicité d'autrui	Acc.		1										
	Sous-total		1										
	Total		1										



Traite des êtres humains

		2000	2015	2016	2017	2018	2019	2020	2021	2022	2023	2024	2025
Exploitation sexuelle	Acc.										1		
	Sous-total										1		
Exploitation économique	Acc.			1	1								
	Sous-total			1	1								
Production ou diffusion de pornographie enfantine	Acc.		2										
	Sous-total		2										
	Total		2	1	1						1		

Autres infractions Code pénal

		2000	2015	2016	2017	2018	2019	2020	2021	2022	2023	2024	2025
	Acc.		1		1	2							
	Sous-total		1		1	2							
	Total		1		1	2							

Contravention Code pénal

		2000	2015	2016	2017	2018	2019	2020	2021	2022	2023	2024	2025
Injures (Contravention)	Acc.	7											
	Sous-total	7											
Autres contraventions CP	Acc.	3	4	3								1	
	Tent.			1									
	Sous-total	3	4	4								1	
	Total	10	4	4								1	

STATISTIQUES POLICIERES DE CRIMINALITE

LIEU DE PERPETRATION: COMMUNE

Soignies

***ANNEXE II: DETAIL PAR CATEGORIE DE DELIT
LOIS SPECIALES***



Soignies

Infraction Lois spéciales

Drogues

			2000	2015	2016	2017	2018	2019	2020	2021	2022	2023	2024	2025
Détention		Acc.	7	28	44	30	29	32	32	34	34	58	62	55
		Sous-total	7	28	44	30	29	32	32	34	34	58	62	55
Usage	Usage en groupe	Acc.	15											
	Usage individuel	Acc.	15											
	Faciliter l'usage	Acc.		1	5		1	1				1		
	Incitation à l'usage	Acc.			1			1			2			
		Sous-total	30	1	6		1	2			2	1		
Importation et exportation		Acc.	1	3	6	5	1	1	1			1	1	
		Sous-total	1	3	6	5	1	1	1			1	1	
Fabrication		Acc.		5	4	2	2	6	2	2	5	2	5	1
		Sous-total		5	4	2	2	6	2	2	5	2	5	1
Commerce		Acc.	12	16	21	8	11	20	17	12	14	19	10	8
		Sous-total	12	16	21	8	11	20	17	12	14	19	10	8
Protoxyde d'azote (gaz hilarant)		Acc.											1	1
		Sous-total											1	1
Autres		Acc.		1	5	1	2	6	1		3	5	1	1
		Sous-total		1	5	1	2	6	1		3	5	1	1
		Total	50	54	86	46	46	67	53	48	58	86	80	66



Législation sur les étrangers

		2000	2015	2016	2017	2018	2019	2020	2021	2022	2023	2024	2025	
Transmigration illégale	Mariages simulés/blancs sans récompense/contrainte	Acc.	1		3	3	1		1	1	4			
		Tent.										1		
	Accès au territoire	Acc.	6			3		8	2	1	8	5	2	
	Séjour	Acc.	1	9	10	21	17	29	18	9	13	20	15	3
	Inscription au registre des étrangers	Acc.		2	3	10	7	4		3	1	2	1	1
	Sous-total	1	18	13	34	30	34	26	15	16	34	22	6	
Trafic d'êtres humains		Acc.						2					1	
	Sous-total							2					1	
Aide au séjour illégal		Acc.							1				1	
	Sous-total								1				1	
Non spécifié		Acc.									1			
	Sous-total										1			
	Total	1	18	13	34	30	34	28	16	16	35	24	6	



Environnement

			2000	2015	2016	2017	2018	2019	2020	2021	2022	2023	2024	2025
Déchets	Transport de déchets	Acc.										1	1	
	Déchets par professionnel	Acc.		1				1						
	Déchets par particulier	Acc.		4	4	2	3	6	7	5	5	7	11	6
	Déchets par personne indéterminée	Acc.	1											
	Déchets: permis/autorisation	Acc.		1										
	Sous-total		1	6	4	2	3	7	7	5	5	8	12	6
Autres que déchets	Urbanisme	Acc.		17	16	3		6	7		1	2	13	
	Permis d'environnement	Acc.						1						
	Pollution de l'eau	Acc.			1				1		1		1	
	Pollution du sol	Acc.		1						1	1	1	1	
	Autres nuisances en matière d'environnement	Acc.	1						1					
	Sous-total		1	18	17	3		7	9	1	3	3	15	
Biodiversité / Faune et flore	Bien-être animal	Acc.	7	3	5	5	4	2	5	1	2	3	11	6
		Tent.							1				1	
	Protection de la nature	Acc.									1			
		Acc.		3							1			
	Destruction d'animaux	Acc.		4	3	1	7	3	3	3	1		1	5
		Tent.		2			1							
Santé des animaux	Acc.									1				
	Sous-total		7	12	8	6	12	5	9	5	2	5	16	6
	Total		9	36	29	11	15	19	25	11	10	16	43	12



Armes et explosifs

			2000	2015	2016	2017	2018	2019	2020	2021	2022	2023	2024	2025
Détention illégale	Arme à feu	Acc.		5	7	4	7	16	4	6	6	12	10	7
	Arme blanche ou non à feu	Acc.		12	8	9	3	10	6	5	8	21	8	7
	Munition	Acc.		1	2	2				3	3	3	1	2
	Pièces/accessoires	Acc.				1							1	1
	Non spécifié	Acc.	1											
	Sous-total		1	18	17	16	10	26	10	14	17	36	20	17
Port / transport illégal	Arme à feu	Acc.		6	1			2	1					2
	Arme blanche ou non à feu	Acc.		7	5	11	7	5	3	7	3	1	3	2
	Munition	Acc.		1										
	Non spécifié	Acc.	5											
	Sous-total		5	14	6	11	7	7	4	7	3	1	5	2
Commerce illégal	Arme à feu	Acc.	1	1	1									
	Arme blanche ou non à feu	Acc.												1
	Non spécifié	Acc.								1				
	Sous-total		1	1	1					1				1
Autre	Vente par internet d'autre arme/pièce d'arme	Acc.			1									
	Mesures de sécurité	Acc.		1					1					
	Non spécifié	Acc.	1											
	Sous-total		1	1					1					
	Total		8	34	25	27	17	33	15	22	20	37	25	20

PFF/DGR/DR/BIPOL - Statistiques policières de criminalité (date de clôture: 31/10/2025)
 Les données pour les années 2001 jusqu'à 2014 ne sont plus publiées mais restent disponibles sur demande auprès du service BIPOL.
 Les données pour 2025 ne concernent que le 1er semestre.



Protection de la personne

			2000	2015	2016	2017	2018	2019	2020	2021	2022	2023	2024	2025
Discrimination	Racisme et xénophobie	Acc.		5				2	3	2	4	3	2	
	Fondée sur son orientation sexuelle (homophobie)	Acc.										2		
	Fondée sur le sexe (sexisme)	Acc.				1	1		2			1		
	Non spécifié	Acc.	1											
	Autre discrimination	Acc.		1				1	1	1				
	Sous-total		1	6		1	1	3	6	3	4	6	2	
Droits d'auteur		Acc.	2											
	Sous-total		2											
Protection de la vie privée		Acc.	2	2	3	1	1	2						
		Tent.				1								
		Sous-total	2	2	3	2	1	2						
Caméras de surveillance		Acc.							1				1	
		Sous-total							1				1	
Droit à l'image		Acc.		2	4		2	3	2	2	2	3	3	2
		Sous-total		2	4		2	3	2	2	2	3	3	2
Autres		Acc.	6											
		Sous-total	6											
		Total	11	10	7	3	4	8	9	5	6	10	5	2



Soignies

Infraction Lois spéciales

Hormones et dopage

		2000	2015	2016	2017	2018	2019	2020	2021	2022	2023	2024	2025
Détention	Acc.			2	2	1			1				
	Sous-total:			2	2	1			1				
Usage	Acc.	1											
	Sous-total:	1											
	Total:	1		2	2	1			1				

Sécurité privée

		2000	2015	2016	2017	2018	2019	2020	2021	2022	2023	2024	2025
Entreprises de gardiennage / de sécurité	Acc.	3	1				1				1		
	Sous-total:	3	1				1				1		
	Total:	3	1				1				1		

Protection de la jeunesse

		2000	2015	2016	2017	2018	2019	2020	2021	2022	2023	2024	2025
Législation sur l'obligation scolaire	Acc.	5	4					1			1		
	Sous-total:	5	4					1			1		
Législation sur la protection de la jeunesse	Acc.	4	43	65	58	45	58	73	89	92	112	111	56
	Sous-total:	4	43	65	58	45	58	73	89	92	112	111	56
Non spécifié	Acc.			1									
	Sous-total:			1									
	Total:	9	47	66	58	45	58	74	89	92	113	111	56



Code pénal social

		2000	2015	2016	2017	2018	2019	2020	2021	2022	2023	2024	2025
Vie privée du travailleur	Acc.											1	
	Sous-total:											1	
Harcèlement au travail	Acc.		9	6	2	2	3	3	2	4	1	5	1
	Sous-total:		9	6	2	2	3	3	2	4	1	5	1
Violence au travail	Acc.										1	1	
	Sous-total:										1	1	
Mise en danger du travailleur	Acc.			1			1						
	Sous-total:			1			1						
Travail illégal	Acc.			1		1							
	Sous-total:			1		1							
Fraude sociale aux cotisations (travail au noir)	Acc.		4	4	2	6	7	1	3	4	2	2	2
	Sous-total:		4	4	2	6	7	1	3	4	2	2	2
Documents sociaux	Acc.		1	1	1		1	1					
	Sous-total:		1	1	1		1	1					
Sécurité sociale	Acc.					1	3	5			4		2
	Sous-total:					1	3	5			4		2
Infr. contre foi publique en droit pénal social	Acc.		1				3		2				
	Sous-total:		1				3		2				
Escroquerie en droit pénal social	Acc.					1	1		1				
	Sous-total:					1	1		1				
Autres	Acc.		1	4	2		2	1	1	1		1	
	Sous-total:		1	4	2		2	1	1	1		1	
	Total:		16	17	7	11	21	11	9	9	8	10	5



Ivresse et alcool

		2000	2015	2016	2017	2018	2019	2020	2021	2022	2023	2024	2025
Ivresse publique	Acc.	5	5	5	4	1	1		1	32	69	48	12
	Sous-total:	5	5	5	4	1	1		1	32	69	48	12
Législation relative aux débits de boissons	Acc.								1				
	Sous-total:								1				
Non spécifié	Acc.				1								
	Sous-total:				1								
Autres	Acc.	3											
	Sous-total:	3											
	Total:	8	5	5	5	1	1		2	32	69	48	12

Registre de population

		2000	2015	2016	2017	2018	2019	2020	2021	2022	2023	2024	2025
	Acc.		124	66	71	68	67	52	38	51	56	53	29
	Sous-total:		124	66	71	68	67	52	38	51	56	53	29
	Total:		124	66	71	68	67	52	38	51	56	53	29

Carte d'identité

		2000	2015	2016	2017	2018	2019	2020	2021	2022	2023	2024	2025
Pas en possession	Acc.	16						1			2	1	7
	Sous-total:	16						1			2	1	7
Refus de présentation	Acc.					1							
	Sous-total:					1							
Endommagée	Acc.	7											
	Sous-total:	7											
Non spécifié	Acc.				3								
	Sous-total:				3								
Autres	Acc.	3											
	Sous-total:	3											
	Total:	26			3	1		1			2	1	7



Santé publique

		2000	2015	2016	2017	2018	2019	2020	2021	2022	2023	2024	2025
Art de guérir, art infirmier, etc.	Acc.				1								
	Sous-total:				1								
Législation médicaments	Acc.											1	2
	Sous-total:											1	2
Denrées alimentaires	Acc.								1	3	1	1	
	Sous-total:								1	3	1	1	
Refus ou négligence respect mesures	Acc.							204	73	2			
	Sous-total:							204	73	2			
Non spécifié	Acc.		1										
	Sous-total:		1										
Autres	Acc.						1	107		1			
	Sous-total:						1	107		1			
	Total:		1		1		1	311	74	6	1	2	2

Travail

		2000	2015	2016	2017	2018	2019	2020	2021	2022	2023	2024	2025
Règlement général protection du travail	Acc.		1		2		1						
	Sous-total:		1		2		1						
Commerce ambulant	Acc.			1	1		2						
	Sous-total:			1	1		2						
Fraude sociale aux cotisations (travail au noir)	Acc.			2	1	2	3	3			1		
	Sous-total:			2	1	2	3	3			1		
Accès à l'exercice d'une profession	Acc.	1											
	Sous-total:	1											
Autres	Acc.				1	1			1				
	Sous-total:				1	1			1				
	Total:	1	1	3	5	3	6	3	1		1		



Protection des revenus publics

		2000	2015	2016	2017	2018	2019	2020	2021	2022	2023	2024	2025
Douane et accises	Acc.				2	6							
	Sous-total:				2	6							
Taxe de circulation / TMC	Acc.		3	1	3	1		1	2	2		3	4
	Sous-total:		3	1	3	1		1	2	2		3	4
Fraude sociale aux allocations	Acc.									1	4	1	1
	Sous-total:									1	4	1	1
Fraude fiscale - impôts sur le revenu	Acc.									2			
	Sous-total:									2			
Fraude autres revenus publics	Acc.										1		
	Sous-total:										1		
	Total:		3	1	5	7		1	2	5	5	4	5

Législation économique

		2000	2015	2016	2017	2018	2019	2020	2021	2022	2023	2024	2025
Sociétés	Acc.								2	4		4	1
	Sous-total:								2	4		4	1
Contrefaçon de droits de propriété intellectuelle	Acc.			1				1					
	Sous-total:			1				1					
	Total:			1				1	2	4		4	1

Pratiques commerciales

		2000	2015	2016	2017	2018	2019	2020	2021	2022	2023	2024	2025
Non spécifié	Acc.									1			
	Sous-total:									1			
	Total:									1			



Autres lois spéciales

		2000	2015	2016	2017	2018	2019	2020	2021	2022	2023	2024	2025
Transport	Acc.	1			1	1							
	Sous-total:	1			1	1							
Infr. dans le secteur audiovisuel	Acc.	1		1		1							
	Sous-total:	1		1		1							
Infractions Loi police chemins de fer	Acc.		1	2	1	1	19	13					1
	Sous-total:		1	2	1	1	19	13					1
Moyens de communications électroniques	Acc.								1	1		1	
	Sous-total:								1	1		1	
Autres	Acc.	3			1					1			
	Sous-total:	3			1					1			
	Total:	5	1	3	3	3	19	13	1	2		1	1

STATISTIQUES POLICIERES DE CRIMINALITE

LIEU DE PERPETRATION: COMMUNE

Soignies

***ANNEXE III: DETAIL
FIGURES CRIMINELLES / PHENOMENES***



Soignies

FC Vol moyen de transport

		2000	2015	2016	2017	2018	2019	2020	2021	2022	2023	2024	2025
Vol de voiture	Acc.	55	23	23	14	15	13	8	6	10	18	11	4
	Tent.	32	5	2	1	4	3	1		1	3	3	
	Total	87	28	25	15	19	16	9	6	11	21	14	4
Vol de moto	Acc.	1	1	1	3	3			1	1			3
	Tent.			1									
	Total	1	1	2	3	3			1	1			3
Carjacking	Acc.	1	1	1		1	1	1			3		
	Tent.												
	Total	1	1	1		1	1	1			3		
Homejacking	Acc.					1			1		1		
	Tent.												
	Total					1			1		1		
Vol dans les garages	Acc.	1	2	3		3	3	2	1	1			
	Tent.												
	Total	1	2	3		3	3	2	1	1			
Vol de vélomoteur	Acc.	27	1		5	11	2	3	3	1	5	2	
	Tent.												
	Total	27	1		5	11	2	3	3	1	5	2	
Vol de vélo	Acc.	23	32	29	14	24	22	25	30	12	20	15	6
	Tent.						1				2		
	Total	23	32	29	14	24	23	25	30	12	22	15	6



FC Cambriolage

		2000	2015	2016	2017	2018	2019	2020	2021	2022	2023	2024	2025
Cambriolage dans habitation	Acc.	82	161	160	135	104	89	65	65	58	83	75	45
	Tent.	36	66	68	50	37	41	36	25	43	33	41	23
	Total	118	227	228	185	141	130	101	90	101	116	116	68
Cambriolage ds entreprise ou commerce	Acc.	31	28	25	37	21	20	17	21	15	13	12	3
	Tent.	7	13	9	16	11	8	6	7	4	3	2	2
	Total	38	41	34	53	32	28	23	28	19	16	14	5
Cambriolage ds service public ou bâtiment administ	Acc.	18	7	10	5	9	5	11	4	7	5	2	
	Tent.	3	3	1	2	1		3			3		
	Total	21	10	11	7	10	5	14	4	7	8	2	
Cambriolage dans bâtiment (total)	Acc.	128	196	195	177	134	114	93	90	80	101	89	48
	Tent.	46	82	78	68	49	49	45	32	47	39	43	25
	Total	174	278	273	245	183	163	138	122	127	140	132	73

FC Vol autre

		2000	2015	2016	2017	2018	2019	2020	2021	2022	2023	2024	2025
Vol à main armée	Acc.	5	8	2	10	3	4	2	2	3			
	Tent.	1			4	1	2	1				3	1
	Total	6	8	2	14	4	6	3	2	3		3	1
Vol avec violence sans arme	Acc.	20	15	25	20	21	8	9	11	12	22	11	11
	Tent.	9	2	4	8	2	4	3	5	2	8	8	5
	Total	29	17	29	28	23	12	12	16	14	30	19	16
Vol dans ou sur un véhicule	Acc.	149	79	62	81	47	65	33	24	23	43	51	15
	Tent.	30	18	13	9	8	6	10	2	4	7	8	
	Total	179	97	75	90	55	71	43	26	27	50	59	15
Vol d'armes et explosifs	Acc.	2	4	7	2	4	4	3	3	4	4	3	
	Tent.			1									
	Total	2	4	8	2	4	4	3	3	4	4	3	



FC Vol autre

		2000	2015	2016	2017	2018	2019	2020	2021	2022	2023	2024	2025
Steaming	Acc.			1	1								
	Total			1	1								
Arrachage de sac à main	Acc.	4		2	1	1	1	1					1
	Tent.						1						
	Total	4		2	1	1	2	1					1
Vol à l'arraché	Acc.	6	4	8	8	4	5	3	2		3	3	4
	Tent.		1		3	1	1	1			1		1
	Total	6	5	8	11	5	6	4	2		4	3	5
Vol à la tire	Acc.	14	24	28	20	14	21	7	6	14	11	12	6
	Tent.						1						
	Total	14	24	28	20	14	22	7	6	14	11	12	6
Vol à l'étalage	Acc.	25	25	40	52	38	25	51	23	57	63	51	12
	Tent.			3	2								
	Total	25	25	43	54	38	25	51	23	57	63	51	12
Vol par ruse	Acc.	6	13	24	25	14	18	11	5	11	13	9	3
	Tent.	1	3		3	1	2	1			3	2	
	Total	7	16	24	28	15	20	12	5	11	16	11	3
Vol de métaux	Acc.	3	4	2	6	3	5	3	6	8	4	1	2
	Total	3	4	2	6	3	5	3	6	8	4	1	2
Vol sur les chantiers	Acc.	6	4	6	5	13	1	1	1	5	4	4	1
	Tent.	1	1			1	1		1				
	Total	7	5	6	5	14	2	1	2	5	4	4	1
Home-invasion	Acc.					1					1		
	Total					1					1		
Vol d'animaux	Acc.	3	3	4	7	2	1	2	2		1	1	1
	Total	3	3	4	7	2	1	2	2		1	1	1



FC Vol autre

		2000	2015	2016	2017	2018	2019	2020	2021	2022	2023	2024	2025
Vol de cargaison	Acc.			1	1								
	Total			1	1								

Criminalité ICT

		2000	2015	2016	2017	2018	2019	2020	2021	2022	2023	2024	2025
Fraude de cartes de paiements	Acc.	2	37	92	40	170	192	71	51	130	112	147	56
	Tent.			2	1		5	2	4	1	3	1	2
	Total	2	37	94	41	170	197	73	55	131	115	148	58

		2000	2015	2016	2017	2018	2019	2020	2021	2022	2023	2024	2025
Phishing	Acc.		1	2	1	1	1	4	5	14	31	30	14
	Tent.			1							4	2	
	Total		1	3	1	1	1	4	5	14	35	32	14

		2000	2015	2016	2017	2018	2019	2020	2021	2022	2023	2024	2025
Ransomware	Acc.				1		1		1				
	Tent.								1				
	Total				1		1		2				

		2000	2015	2016	2017	2018	2019	2020	2021	2022	2023	2024	2025
Shouldersurfing	Acc.		1	42	11	11	66	5	15	4	6	7	2
	Tent.						3		4				
	Total		1	42	11	11	69	5	19	4	6	7	2

		2000	2015	2016	2017	2018	2019	2020	2021	2022	2023	2024	2025
Skimming	Acc.				1		6		2			2	
	Tent.												1
	Total				1		6		2			2	1



FC Autre

		2000	2015	2016	2017	2018	2019	2020	2021	2022	2023	2024	2025
Violence contre les métiers d'intérêt général	Acc.	1	4	2	3	3	5	6	3	8	1	4	3
	Total	1	4	2	3	3	5	6	3	8	1	4	3
Viol collectif	Acc.				2	1			2	3		1	
	Total				2	1			2	3		1	
Graffiti	Acc.		3		2	4	14	3	2	2	2	2	2
	Total		3		2	4	14	3	2	2	2	2	2
Dégradation de voiture	Acc.	29	109	103	88	88	73	66	64	70	81	111	35
	Total	29	109	103	88	88	73	66	64	70	81	111	35
Rixe au couteau	Acc.	2	2	1			1	1	1	2	1		2
	Tent.					2		1					
	Total	2	2	1		2	1	2	1	2	1		2

PH Violence intrafamiliale (VIF)

		2000	2015	2016	2017	2018	2019	2020	2021	2022	2023	2024	2025
VIF: physique, dans le couple	Acc.	12	62	62	49	69	57	45	49	58	62	58	31
	Total	12	62	62	49	69	57	45	49	58	62	58	31
VIF: physique, envers des descendants	Acc.	5	7	7	11	4	6	8	13	14	12	15	7
	Tent.												1
	Total	5	7	7	11	4	6	8	13	14	12	15	8
VIF: physique, envers d'autres membres	Acc.	33	17	19	13	10	5	13	8	9	15	12	4
	Total	33	17	19	13	10	5	13	8	9	15	12	4
VIF: sexuelle, dans le couple	Acc.								1	2			
	Tent.							1					
	Total							1	1	2			
VIF: sexuelle, envers des descendants	Acc.		1		2	1	3		2	1	1		
	Tent.									1			
	Total		1		2	1	3		2	2	1		



PH Violence intrafamiliale (VIF)

	2000	2015	2016	2017	2018	2019	2020	2021	2022	2023	2024	2025
VIF: sexuelle, envers d'autres membres Acc.											1	
Total											1	
VIF: psychique, dans le couple Acc.	26	46	98	89	61	68	49	55	59	63	64	26
Total	26	46	98	89	61	68	49	55	59	63	64	26
VIF: psychique, envers des descendants Acc.		2	3	3	1	4	1	1			1	
Total		2	3	3	1	4	1	1			1	
VIF: psychique, envers d'autres membres Acc.		1	3	1			2	2	1	3	2	
Total		1	3	1			2	2	1	3	2	
VIF: économique, dans le couple Acc.		4	4	4	2	3	1	3	4	1	3	2
Total		4	4	4	2	3	1	3	4	1	3	2
VIF: économique, envers des descendants Acc.	3			1							1	
Tent.	1											
Total	4			1							1	
VIF: économique, envers d'autres membres Acc.	10	11	4	6	5	10	6	4	6	8	4	4
Total	10	11	4	6	5	10	6	4	6	8	4	4

PH Hormones et dopage

	2000	2015	2016	2017	2018	2019	2020	2021	2022	2023	2024	2025
Dopage humain Acc.			2	2	2	1		1				
Total			2	2	2	1		1				
Engraissement illégal Acc.	1									1		
Total	1									1		



PH Drogues

		2000	2015	2016	2017	2018	2019	2020	2021	2022	2023	2024	2025
Vente de cocaïne	Acc.		2	2	3	3		1	3	2	9	3	3
	Total		2	2	3	3		1	3	2	9	3	3
Import-export de cocaïne	Acc.										1	1	
	Total										1	1	
Vente de drogues synthétiques	Acc.			1									
	Total			1									
Production de cannabis (culture)	Acc.		1	1	2		5	1	2	1	1	2	
	Total		1	1	2		5	1	2	1	1	2	
Vente de cannabis en grande quantité	Acc.								1		1		
	Total								1		1		
Vente-traffic d'héroïne	Acc.										1		
	Total										1		

PH Trafic d'armes

		2000	2015	2016	2017	2018	2019	2020	2021	2022	2023	2024	2025
Commerce et production d'arme à feu et mun.	Acc.	1	1	1									
	Total	1	1	1									
Commerce et production d'arme non à feu	Acc.			1									1
	Total			1									1

PH Traite des êtres humains

		2000	2015	2016	2017	2018	2019	2020	2021	2022	2023	2024	2025
TEH - exploitation économique	Acc.			1	1								
	Total			1	1								
TEH - exploitation sexuelle	Acc.		2		1			1			1		1
	Total		2		1			1			1		1

PH Violence dans l'espace public

		2000	2015	2016	2017	2018	2019	2020	2021	2022	2023	2024	2025
Violence physique (transport public)	Acc.	11	6	2	4	3	4	6	1	1	2	6	1



PH Violence dans l'espace public

		2000	2015	2016	2017	2018	2019	2020	2021	2022	2023	2024	2025
	Total	11	6	2	4	3	4	6	1	1	2	6	1
Violence physique (voie publique)	Acc.	43	81	78	68	57	65	55	69	83	74	85	24
	Tent.		1		1	3	2	1				1	
	Total	43	82	78	69	60	67	56	69	83	74	86	24
Violence physique (autre endroit public)	Acc.	3	8	6	5	8	4	5	6	3	1	7	2
	Total	3	8	6	5	8	4	5	6	3	1	7	2
Violence physique (endroit accessible au public)	Acc.	25	23	23	11	18	12	16	10	20	14	19	10
	Tent.			1	1							1	
	Total	25	23	24	12	18	12	16	10	20	14	20	10
Violence sexuelle (transport public)	Acc.	1		3	1	1	1	1	1	2	2	1	
	Total	1		3	1	1	1	1	1	2	2	1	
Violence sexuelle (voie publique)	Acc.	1	7	1	7	4		1	3	6	5	3	6
	Tent.					1			1				
	Total	1	7	1	7	5		1	4	6	5	3	6
Violence sexuelle (autre endroit public)	Acc.		1			1		1				2	1
	Total		1			1		1				2	1
Violence sexuelle (endroit accessible au public)	Acc.	2	2	4	3	2	2	4	1	5	3	3	1
	Tent.	1						1					
	Total	3	2	4	3	2	2	5	1	5	3	3	1
Violence psychique (transport public)	Acc.	9	1	3	5	4	4	6	5	4	3	3	4
	Tent.			1									
	Total	9	1	4	5	4	4	6	5	4	3	3	4
Violence psychique (voie publique)	Acc.	26	68	70	62	50	57	54	58	64	77	75	32
	Total	26	68	70	62	50	57	54	58	64	77	75	32
Violence psychique (autre endroit public)	Acc.	1	6	10	11	8	4	10	5	6	6	16	7
	Total	1	6	10	11	8	4	10	5	6	6	16	7



PH Violence dans l'espace public

		2000	2015	2016	2017	2018	2019	2020	2021	2022	2023	2024	2025
Violence psychique (endroit accessible au public)	Acc.	10	21	19	15	15	16	11	16	18	21	17	13
	Tent.												
	Total	10	21	19	15	15	16	11	16	18	21	17	13
Vol à main armée (transport public)	Acc.	1			3								
	Tent.	1			1								
	Total	2			4								
Vol à main armée (voie publique)	Acc.		2		1		2	2					
	Tent.						1	1				1	1
	Total		2		1		3	3				1	1
Vol à main armée (autre endroit public)	Acc.		1										
	Tent.												
	Total		1										
Vol à main armée (endroit accessible au public)	Acc.	2	1	2	5		2		2	2			
	Tent.				2	1	1						
	Total	2	1	2	7	1	3		2	2			
Vol avec violence sans arme (transport public)	Acc.		1	1	2	1			1		1	1	1
	Tent.	7											
	Total	7	1	1	2	1			1		1	1	1
Vol avec violence sans arme (voie publique)	Acc.	12	9	14	13	8	5	2	1	5	7	7	6
	Tent.	1	2	1	6	2	2	2			2	1	2
	Total	13	11	15	19	10	7	4	1	5	9	8	8
Vol avec violence sans arme (autre endroit public)	Acc.	1				2		1		1		1	
	Tent.												
	Total	1				2		1		1		1	
Vol avec violence sans arme (endr. acces. au pub.)	Acc.	5	2	5	4	6		3	3	2	6		
	Tent.	1	1				1					1	
	Total	6	3	5	4	6	1	3	3	2	6	1	



PH Autre

		2000	2015	2016	2017	2018	2019	2020	2021	2022	2023	2024	2025
Faux policiers	Acc.	1	3	1	2	3						2	
	Tent.		1		1		1			1	1		
	Total	1	4	1	3	3	1			1	1	2	
Terrorisme, extrémisme et radicalisme	Acc.		1	1		2				1			
	Tent.												
	Total		1	1		2				1			
Cyberharcèlement	Acc.	1	63	59	50	36	43	38	32	40	53	43	28
	Tent.												
	Total	1	63	59	50	36	43	38	32	40	53	43	28
Fraude à l'identité	Acc.	1	16	37	22	13	31	26	27	28	30	40	18
	Tent.		2	5	4			2			2		1
	Total	1	18	42	26	13	31	28	27	28	32	40	19

STATISTIQUES POLICIERES DE CRIMINALITE

LIEU DE PERPETRATION: COMMUNE

Soignies

***ANNEXE IV: FAITS ENREGISTRES
NON CRIMINELS***



Soignies

Faits non criminels

Maladies / Décès / Disparition

	2000	2015	2016	2017	2018	2019	2020	2021	2022	2023	2024	2025
Suicide	9	17	10	26	13	13	22	23	10	8	4	3
Personne malade	2	15	23	20	32	28	16	29	25	18	32	12
Décès suspect	1		2	5	3	2	2	2	6	3	2	1
Décès naturel	1	2	1	3				4	2	1		
Disparition (personne disparue)	13	10	9	9	17	12	6	8	8	6	9	6
Accident (sauf roulage)	1	3		6	5	4	2	2	3	1		
Sécurité des travailleurs (accident du travail)										1	3	
Autres	1											
Total	28	47	45	69	70	59	48	68	54	38	50	22

Appels

	2000	2015	2016	2017	2018	2019	2020	2021	2022	2023	2024	2025
Alarme	6		1									
Appels	1			1	1		1		3	1	3	1
Total	7		1	1	1		1		3	1	3	1

Problèmes sociaux

	2000	2015	2016	2017	2018	2019	2020	2021	2022	2023	2024	2025
Différends familiaux	21	11	14	12	10	6	8	14	15	21	31	14
Différend (pas de coups)	13	14	12	12	11	10	17	10	11	19	23	9
Affaire civile	9	7	3	7	5	5	5	5	8	6	1	1
Protection de la jeunesse	21	17	19	15	12	13	15	42	12	7	9	6
Non spécifié								1				
Autres	9	3	2	2		4				2		
Total	73	52	50	48	38	38	45	72	46	55	64	30



Catastrophes

	2000	2015	2016	2017	2018	2019	2020	2021	2022	2023	2024	2025
Dégâts tempête	1											
Total	1											

Ordre public

	2000	2015	2016	2017	2018	2019	2020	2021	2022	2023	2024	2025
Troubles	2		1		1							
Non spécifié				1								
Total	2		1	1	1							

Agissements suspects

	2000	2015	2016	2017	2018	2019	2020	2021	2022	2023	2024	2025
	5	12	10	12	5	11	10	8	1	4	8	6
Total	5	12	10	12	5	11	10	8	1	4	8	6

Objets trouvés

	2000	2015	2016	2017	2018	2019	2020	2021	2022	2023	2024	2025
	1		1	2	1	2	2		1		1	
Total	1		1	2	1	2	2		1		1	

Objets perdus

	2000	2015	2016	2017	2018	2019	2020	2021	2022	2023	2024	2025
	43	385	390	494	429	408	347	302	381	362	338	149
Total	43	385	390	494	429	408	347	302	381	362	338	149



Autres non-infractions

	2000	2015	2016	2017	2018	2019	2020	2021	2022	2023	2024	2025
Ordonnance de capture				1								1
Non-respect des conditions		1	1	1		1	1		1	1		
Procès-verbal d'information	5	10	17	21	23	41	42	36	30	20	31	7
Notification		18	19	19	10	11	12	27	18	20	18	14
Dégradation involontaire câbles (non-télécom)										1	1	
Demande signalement surveillance électronique									8	5	14	2
Fonction de contrôle armes			1	1		2	1	3	2	3	6	4
Autres non infractions	4											
Total	9	29	38	43	33	55	56	66	59	50	70	28