

STATISTIQUES POLICIERES DE CRIMINALITE

LIEU DE PERPETRATION: COMMUNE

Sivry-Rance

2000 - 1er Semestre 2025

Police fédérale - DGRIDRIIBIPOL

STATISTIQUES POLICIERES DE CRIMINALITE

LIEU DE PERPETRATION: COMMUNE

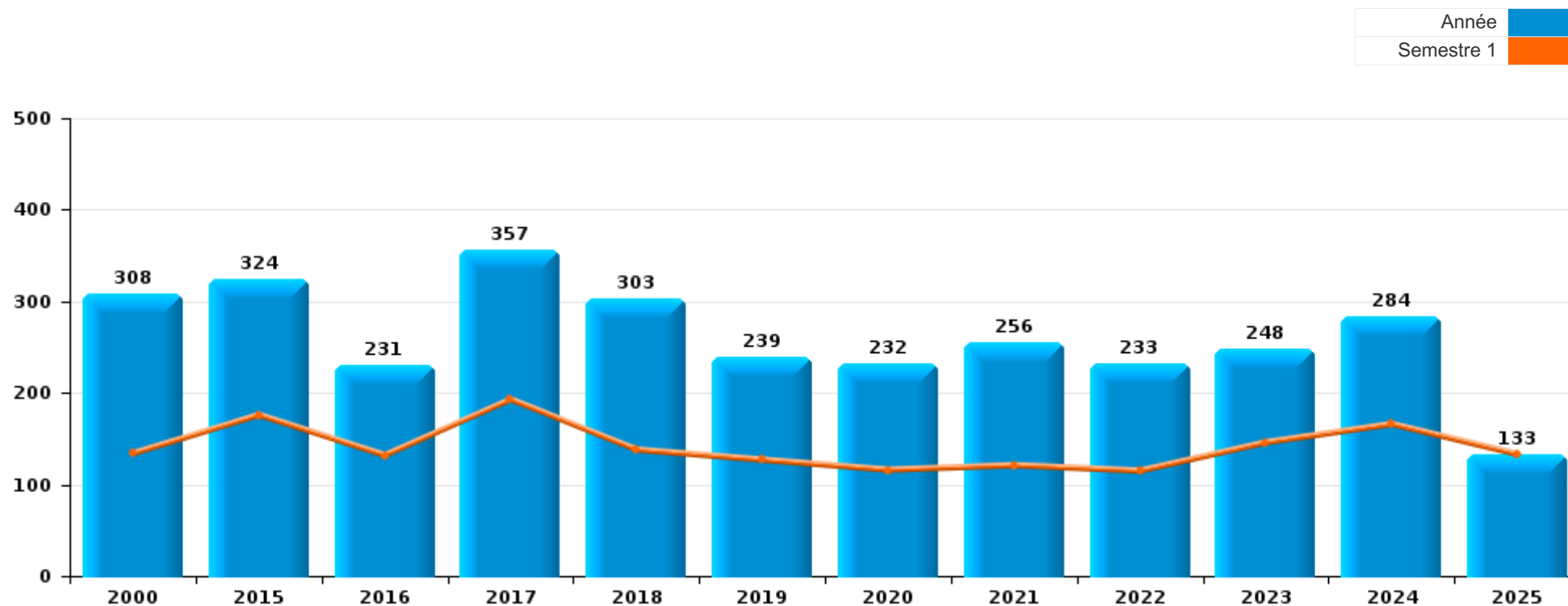
Sivry-Rance

PARTIE I : INFRACTIONS JUDICIAIRES



Sivry-Rance

	2000	2015	2016	2017	2018	2019	2020	2021	2022	2023	2024	2025
Nombre total des délits	308	324	231	357	303	239	232	256	233	248	284	133



FPF/DGR/DRI/BIPOL - Statistiques policières de criminalité (date de clôture: 31/10/2025)
 Les données pour les années 2001 jusqu'à 2014 ne sont plus publiées mais restent disponibles sur demande auprès du service BIPOL.
 Les données pour 2025 ne concernent que le 1er semestre.



Sivry-Rance

	2000	2015	2016	2017	2018	2019	2020	2021	2022	2023	2024	2025
Vol et extorsion	83	101	72	100	83	66	43	39	44	47	52	16
Infr. contre l'intégrité physique	28	50	33	40	45	35	33	39	44	30	40	24
Infr. contre autres valeurs morales et sentiments	12	36	20	44	32	26	16	25	25	25	27	17
Dégradation de la propriété	32	33	25	34	35	14	19	26	34	23	20	8
Infr. contre la sécurité publique	18	17	11	29	24	23	14	24	15	12	25	10
Fraude	25	14	13	15	18	15	15	33	19	25	21	8
Criminalité informatique		7	6	15	5	7	17	28	17	24	45	17
Armes et explosifs	4	24	15	18	7	11	2	4	5	7	2	4
Drogues	36	2	8	4	6	15	5		6	5	1	1
Infr. contre les moeurs	5	3	2	18	6	5	7	5	4	4	10	4
Protection de la jeunesse	2	5	2	5	3	8	2	8	4	12	8	3
Infr. contre la foi publique	8	5	1	3	2	1	4	6	5	8	5	3
Environnement	4	5	1	5	11		3	5	2	1	4	6
Infr. contre la famille	11		2	3	5	1		1	1	9	7	7
Contravention Code pénal	37	2	2	2	2							
Santé publique							39	1				1
Registre de population		3	7	5	7	2	2	1		1	4	
Infr. relative au statut juridique de l'enfant				2	4	1	3	3	1	9	6	
Infr. contre l'autorité publique		6	1	2		3	1	4	2	3	3	2
Code pénal social		3	1	2	4	3	5	2	1		2	
Législation sur les étrangers		1	2	1	1	1			3	1		2
Protection de la personne		1	4	2			1	1				1
Protection des revenus publics				4	3							
Ivresse et alcool	1	3	2									
Autres lois spéciales	1	1		1								
Carte d'identité		1		1		1						
Pratiques commerciales	1			1						1		
Hormones et dopage			1	1								
Législation économique						1					1	
Autres infractions Code pénal										1		
Exercice illégal de l'autorité publique								1				
Infr. contre la liberté individuelle							1					
Traite des êtres humains									1			
Travail		1										
Sous-total	308	324	231	357	303	239	232	256	233	248	284	133
Contravention règlement policier local		4	2	4	16	33	19	13	9	3	5	1
Sous-total		4	2	4	16	33	19	13	9	3	5	1
Total	308	328	233	361	319	272	251	269	242	251	289	134

FPF/DGR/DRI/BIPOL - Statistiques policières de criminalité (date de clôture: 31/10/2025)

Les données pour les années 2001 jusqu'à 2014 ne sont plus publiées mais restent disponibles sur demande auprès du service BIPOL.

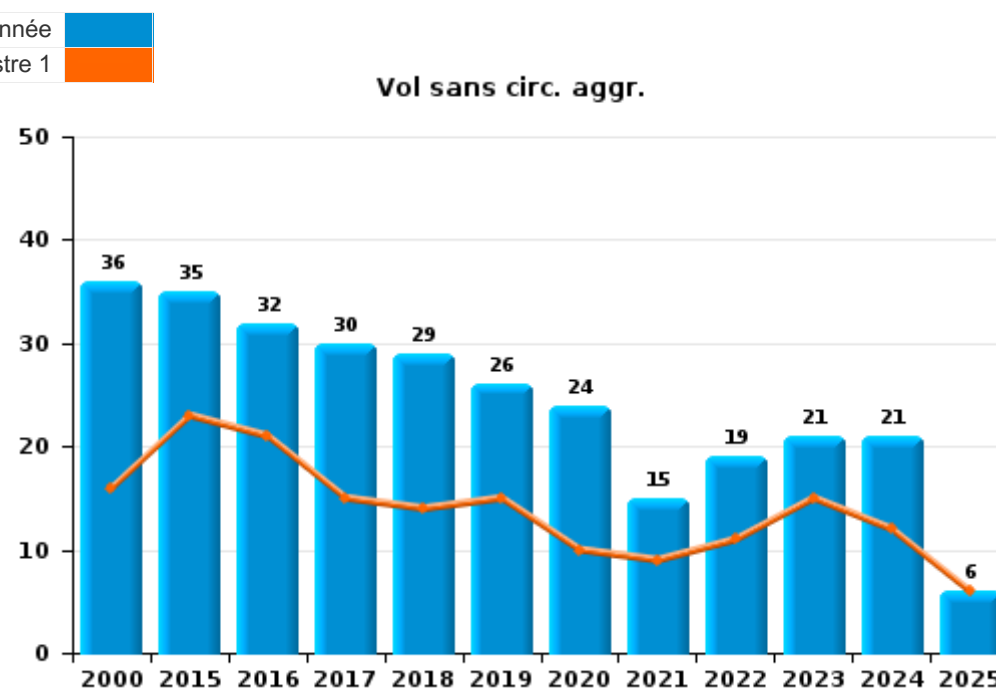
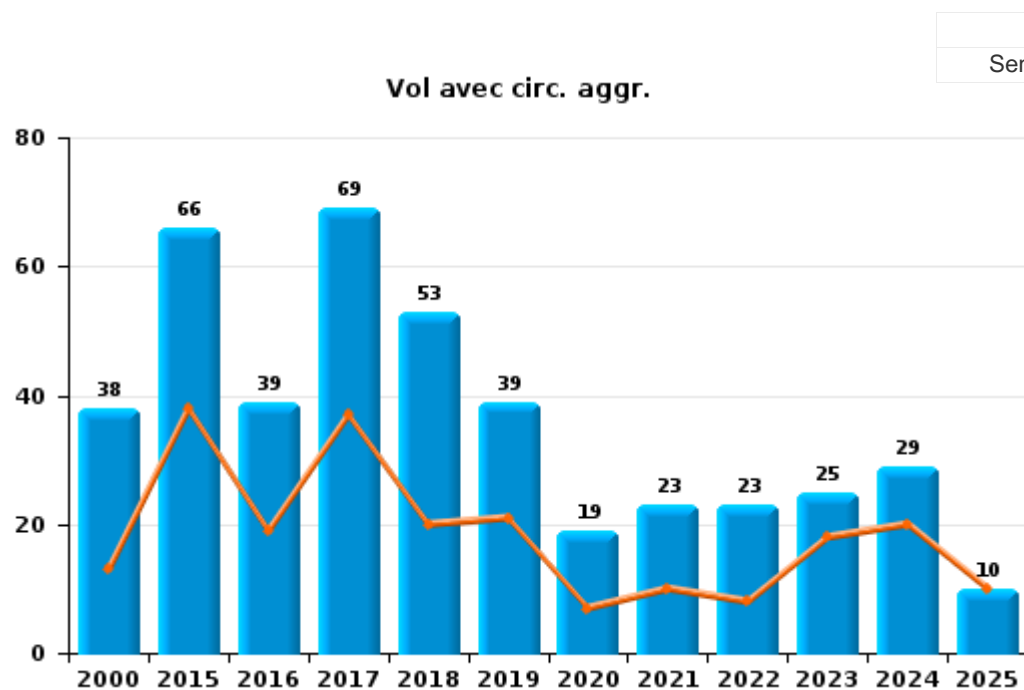
Les données pour 2025 ne concernent que le 1er semestre.



I.1. Catégorie des infractions : Vol et extorsion (top 5 des infractions au niveau national 2024)

Sivry-Rance

	2000	2015	2016	2017	2018	2019	2020	2021	2022	2023	2024	2025
Vol avec circ. agr.	38	66	39	69	53	39	19	23	23	25	29	10
Vol sans circ. agr.	36	35	32	30	29	26	24	15	19	21	21	6
Vol non spécifié	9		1	1		1		1				
Extorsion					1				2	1	2	
Total	83	101	72	100	83	66	43	39	44	47	52	16





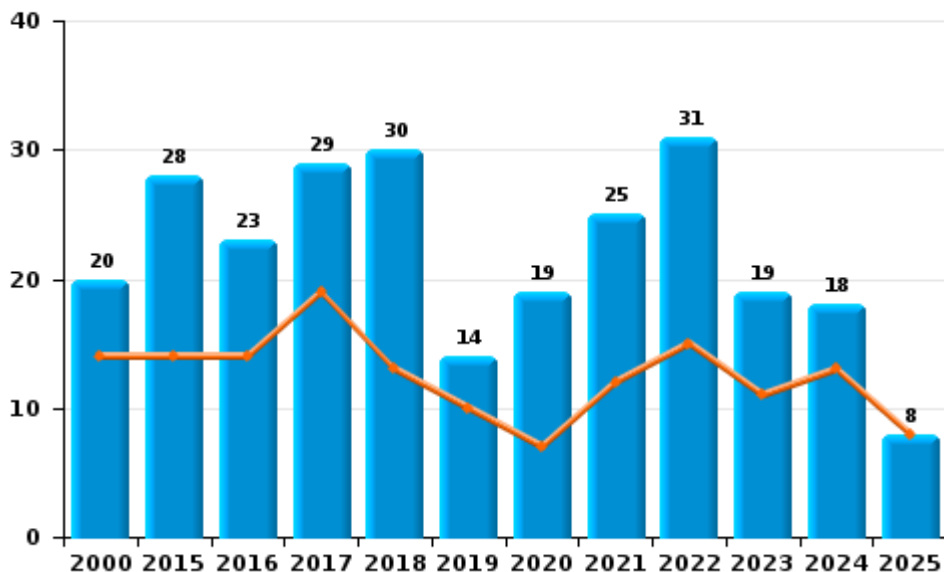
I.2. Catégorie des infractions : Dégradation de la propriété (top 5 des infractions au niveau national 2024)

Sivry-Rance

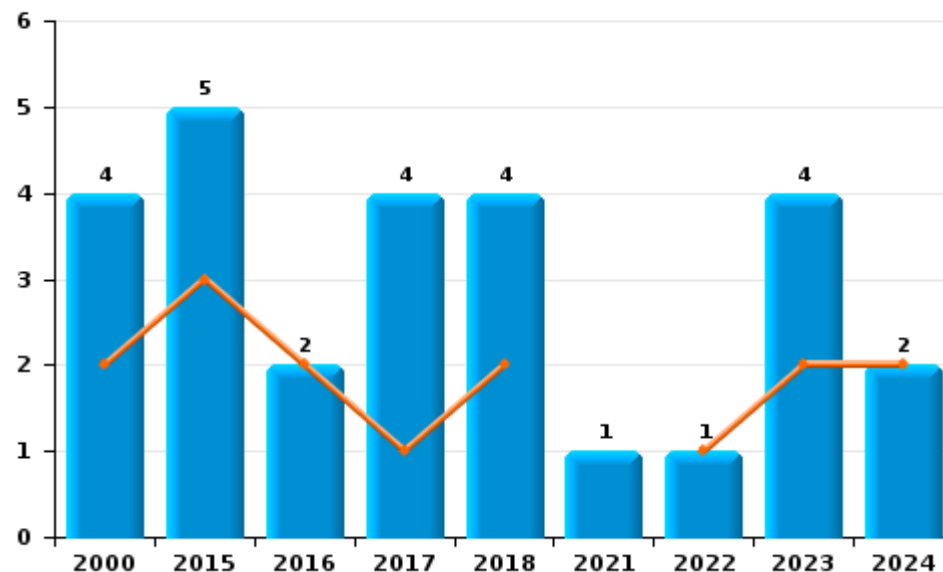
	2000	2015	2016	2017	2018	2019	2020	2021	2022	2023	2024	2025
Vandalisme	20	28	23	29	30	14	19	25	31	19	18	8
Incendie volontaire	3	3	1	4	3			1	1	4	2	
Destruction, dénaturation, dégradation	8			1	1				2			
Incendie involontaire	1	2	1		1							
Total	32	33	25	34	35	14	19	26	34	23	20	8

Année ■
Semestre 1 ■

Vandalisme



Incendie



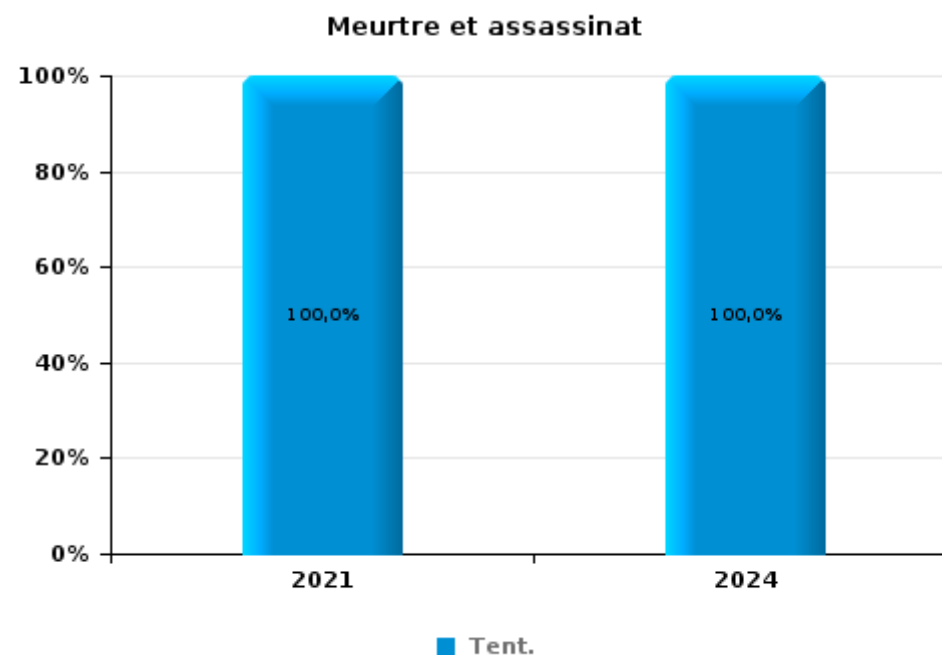
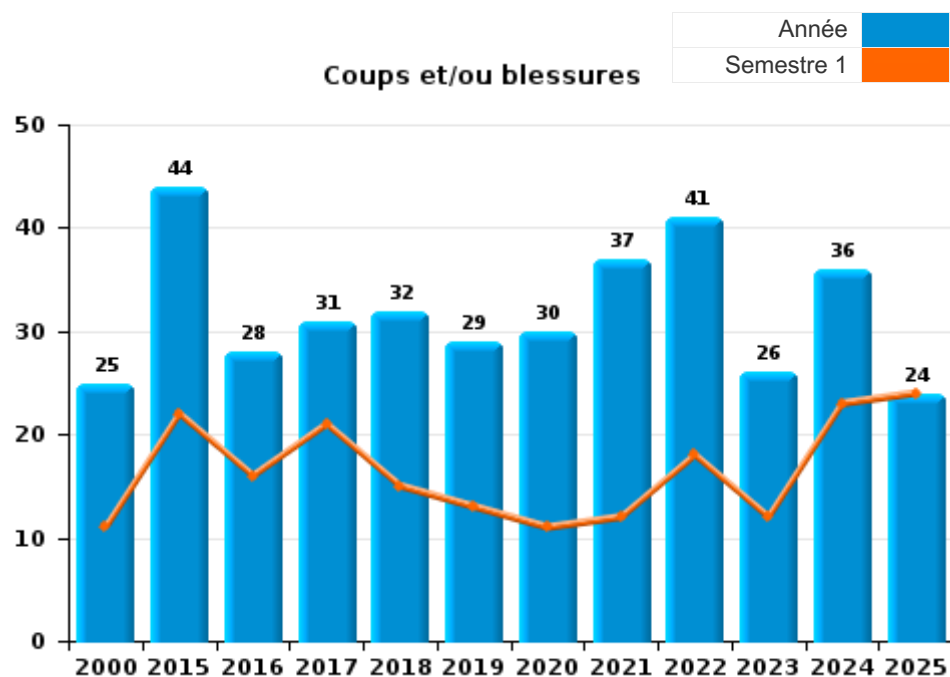
FPF/DGR/DRI/BIPOL - Statistiques policières de criminalité (date de clôture: 31/10/2025)
 Les données pour les années 2001 jusqu'à 2014 ne sont plus publiées mais restent disponibles sur demande auprès du service BIPOL.
 Les données pour 2025 ne concernent que le 1er semestre.



I.3. Catégorie des infractions : Infr. contre l'intégrité physique (top 5 des infractions au niveau national 2024)

Sivry-Rance

	2000	2015	2016	2017	2018	2019	2020	2021	2022	2023	2024	2025
Coups et/ou blessures	25	44	28	31	32	29	30	37	41	26	36	24
Autres	3	6	5	9	13	6	3	1	3	4	3	
Meurtre et assassinat								1			1	
Total	28	50	33	40	45	35	33	39	44	30	40	24





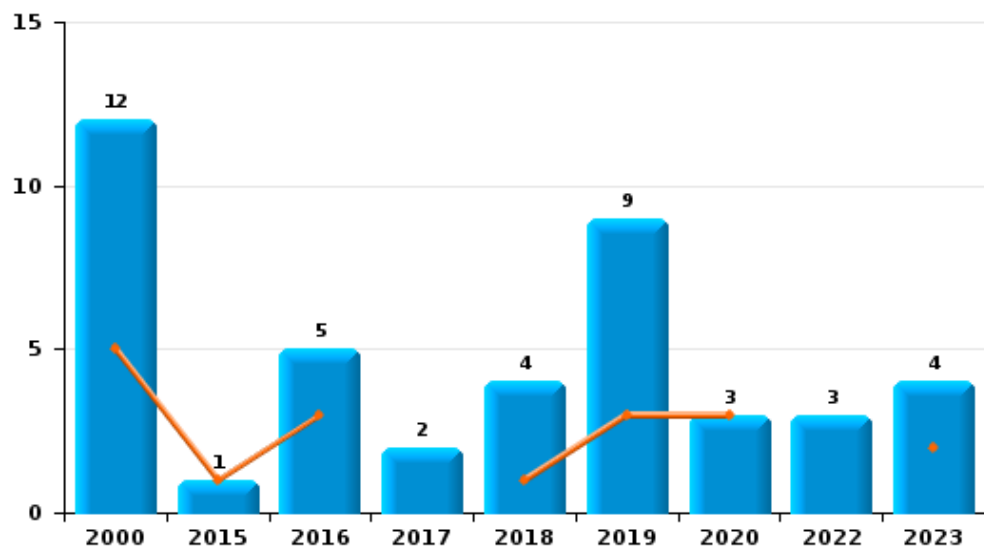
I.4. Catégorie des infractions : Drogues (top 5 des infractions au niveau national 2024)

Sivry-Rance

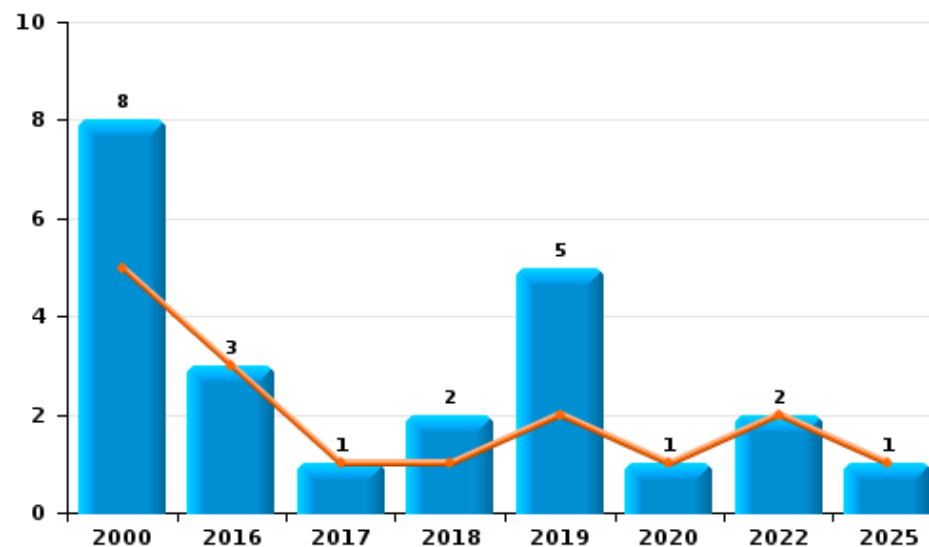
	2000	2015	2016	2017	2018	2019	2020	2021	2022	2023	2024	2025
Détention	12	1	5	2	4	9	3		3	4		
Commerce	8		3	1	2	5	1		2			1
Usage	15			1			1		1		1	
Fabrication		1				1				1		
Importation et exportation	1											
Total	36	2	8	4	6	15	5		6	5	1	1



Détention



Commerce





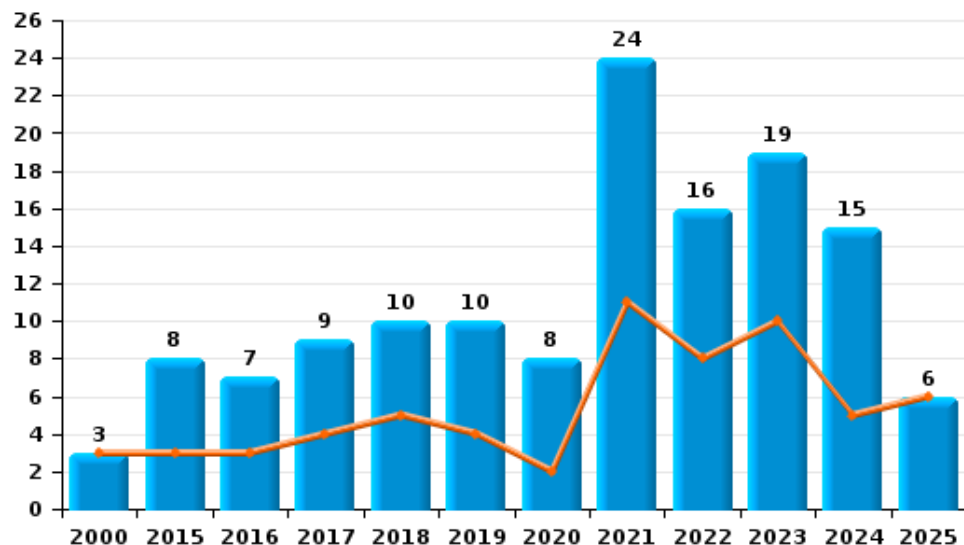
I.5. Catégorie des infractions : Fraude (top 5 des infractions au niveau national 2024)

Sivry-Rance

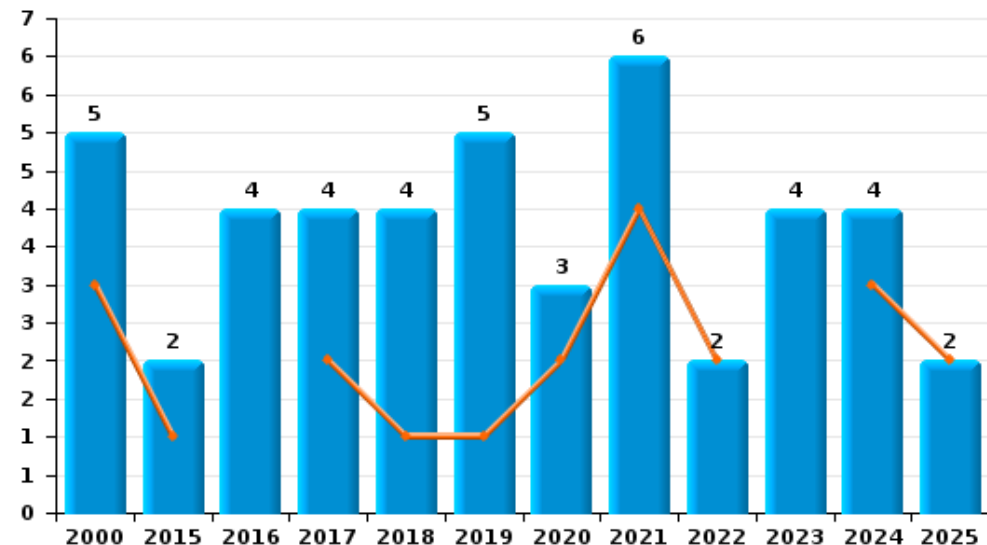
	2000	2015	2016	2017	2018	2019	2020	2021	2022	2023	2024	2025
Escroquerie	3	8	7	9	10	10	8	24	16	19	15	6
Abus de confiance et infr. apparentées	5	2	4	4	4	5	3	6	2	4	4	2
Détournement et destruction frauduleuse	9	3		1	2		1	1				
Fraudes: Autres	7			1			3		1	1	1	
Grivèlerie	1		2					1			1	
Recel		1			2			1		1		
Total	25	14	13	15	18	15	15	33	19	25	21	8



Escroquerie



Abus de confiance et infr. apparentées



STATISTIQUES POLICIERES DE CRIMINALITE

LIEU DE PERPETRATION: COMMUNE

Sivry-Rance

PARTIE II : FIGURES CRIMINELLES / PHENOMENES



Sivry-Rance

FC Vol moyen de transport

	2000	2015	2016	2017	2018	2019	2020	2021	2022	2023	2024	2025
Vol de voiture	11	6	3	13	1	5		1	1	5	2	2
Vol de moto		1				1			1	1		
Carjacking					1							
Vol dans les garages			1			1						
Vol de vélomoteur				2	1			1	1			
Vol de vélo		4	1	1			1	2	1			

FC Cambriolage

	2000	2015	2016	2017	2018	2019	2020	2021	2022	2023	2024	2025
Cambriolage dans habitation	20	32	20	30	26	18	9	16	15	10	17	3
Cambriolage ds entreprise ou commerce	10	6	4	7	4	6		3	3	1	2	3
Cambriolage ds service public ou bâtiment administ	2	3	4	2	5	10	5			2	2	1
Cambriolage dans bâtiment (total)	32	41	28	39	35	34	14	19	18	13	21	7

FC Vol autre

	2000	2015	2016	2017	2018	2019	2020	2021	2022	2023	2024	2025
Vol à main armée	1		2	1	2	1				1		
Vol avec violence sans arme	3	1	4	3	4	2			2	1	2	
Vol dans ou sur un véhicule	7	10	3	6	8	3	5	4	3	4	6	
Vol d'armes et explosifs	7	2		1	1					1		
Vol à l'arraché	1											
Vol à la tire		1			1							
Vol à l'étalage		1	3	1	1	4	5	1		1		
Vol par ruse		1		2	2	1		1	3		1	
Vol de métaux		5	4	4	5	5	2	1	1		1	1
Vol sur les chantiers	2	1			1				1		2	
Home-invasion										1		
Vol d'animaux	2	1	1	1	1				1			2



Criminalité ICT

	2000	2015	2016	2017	2018	2019	2020	2021	2022	2023	2024	2025
Fraude de cartes de paiements		1	3	4	4	4	14	15	3		1	2
Phishing				1	4	1	11	16		8	10	5
Shouldersurfing						1						1

FC Autre

	2000	2015	2016	2017	2018	2019	2020	2021	2022	2023	2024	2025
Violence contre les métiers d'intérêt général				1							1	2
Viol collectif				1								
Graffiti				1								
Dégradation de voiture	3	9	7	9	15	10	6	9	13	14	9	3
Rixe au couteau							1					

PH Violence intrafamiliale (VIF)

	2000	2015	2016	2017	2018	2019	2020	2021	2022	2023	2024	2025
VIF: physique, dans le couple	2	18	14	7	9	16	14	15	17	9	10	9
VIF: physique, envers des descendants		3	1	4	3	1			5	3	5	2
VIF: physique, envers d'autres membres	6	2	2	4		2	3	5	5	5	3	1
VIF: sexuelle, dans le couple							2					
VIF: sexuelle, envers des descendants	1			2	1		1	1				
VIF: psychique, dans le couple	10	3	2	10	10	4	4	8	5	19	16	8
VIF: psychique, envers des descendants				1						3	1	
VIF: psychique, envers d'autres membres		1	1	1		2	1	1	1	4		1
VIF: économique, dans le couple		1	1	1	2			3	3	2		
VIF: économique, envers des descendants				1					1			
VIF: économique, envers d'autres membres	1		2	1	3				2	1		1



PH Hormones et dopage

	2000	2015	2016	2017	2018	2019	2020	2021	2022	2023	2024	2025
Dopage humain			1	1								

PH Drogues

	2000	2015	2016	2017	2018	2019	2020	2021	2022	2023	2024	2025
Vente de cocaïne			1	1	1				1			
Vente de drogues synthétiques			1		1				1			
Production de cannabis (culture)						1				1		
Vente-traffic d héroïne			1						1			

PH Trafic d'armes

	2000	2015	2016	2017	2018	2019	2020	2021	2022	2023	2024	2025
Commerce et production d'arme à feu et mun.		1	1									1

PH Traite des êtres humains

	2000	2015	2016	2017	2018	2019	2020	2021	2022	2023	2024	2025
TEH - exploitation sexuelle									1			



PH Violence dans l'espace public

	2000	2015	2016	2017	2018	2019	2020	2021	2022	2023	2024	2025
Violence physique (transport public)	1	2								1		
Violence physique (voie publique)	4	11	4	8	10	8	4	9	9	8	7	9
Violence physique (autre endroit public)		2										
Violence physique (endroit accessible au public)	8	1	2	3	6	2	3	5	4	1	1	1
Violence sexuelle (transport public)						1						
Violence sexuelle (voie publique)				1	1	1		1		1	1	
Violence sexuelle (autre endroit public)							1					
Violence sexuelle (endroit accessible au public)									2			1
Violence psychique (transport public)		1				1						
Violence psychique (voie publique)	1	23	6	24	12	14	5	15	7	7	12	7
Violence psychique (autre endroit public)			1									
Violence psychique (endroit accessible au public)	9	3		3	2	3	2	3		2	6	2
Vol à main armée (endroit accessible au public)	1		2	1		1						
Vol avec violence sans arme (voie publique)		1			1	2						
Vol avec violence sans arme (endr. acces. au pub.)	1			2	1							

PH Autre

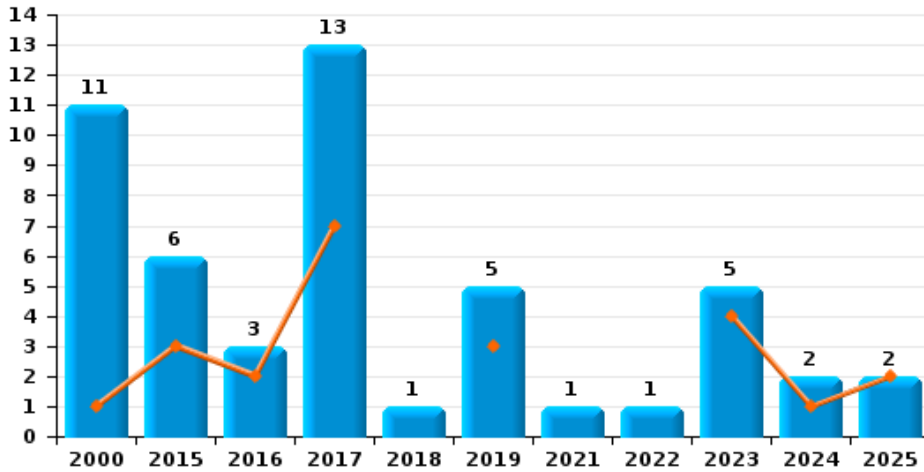
	2000	2015	2016	2017	2018	2019	2020	2021	2022	2023	2024	2025
Faux policiers						1						
Terrorisme, extrémisme et radicalisme							1					
Cyberharcèlement		6	7	12	11	10	5	14	10	4	5	2
Fraude à l'identité	1	3	2			1	2	4	5	7	6	3



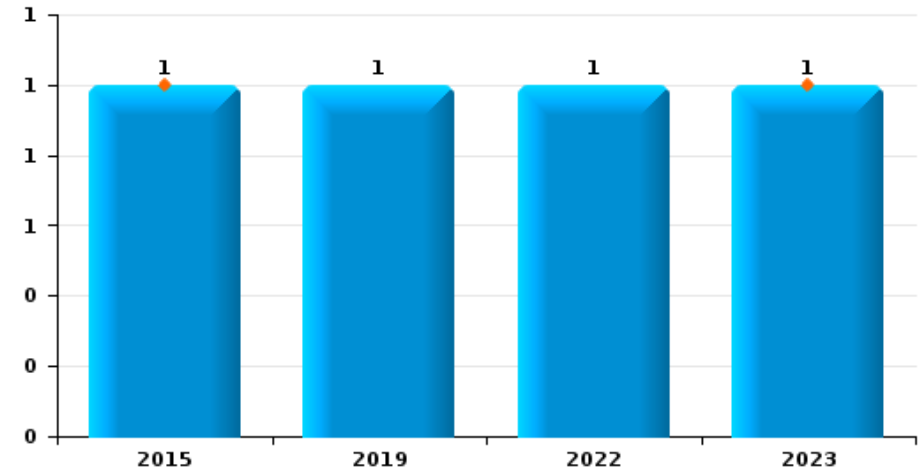
Sivry-Rance

Année	■
Semestre 1	■

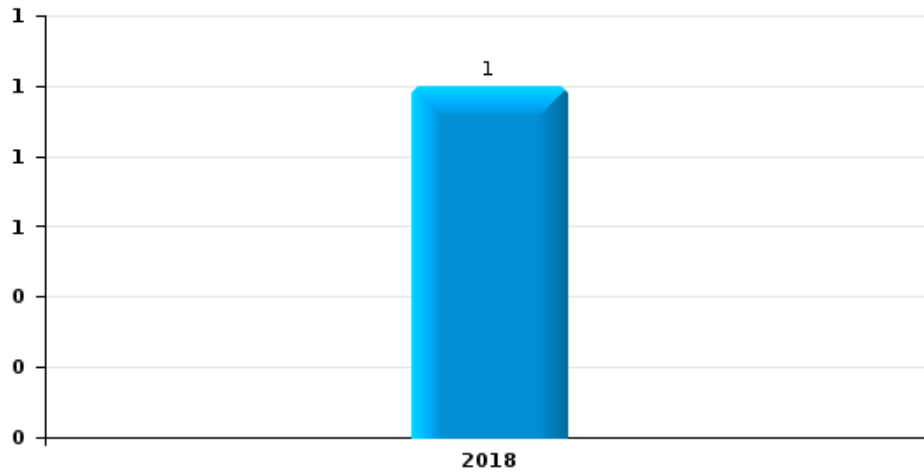
Vol de voiture



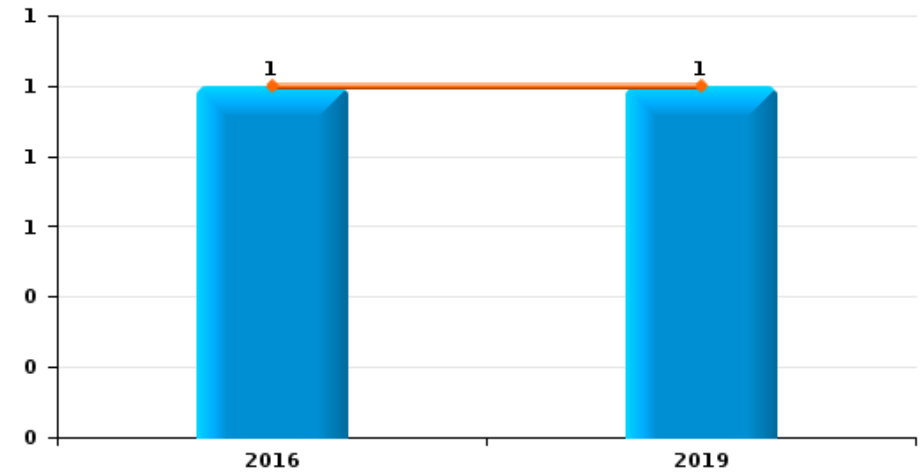
Vol de moto



Carjacking



Vol dans les garages

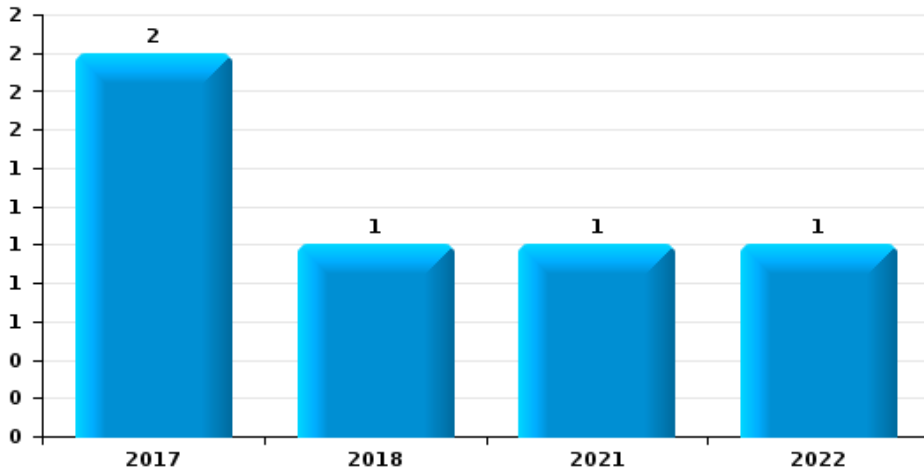




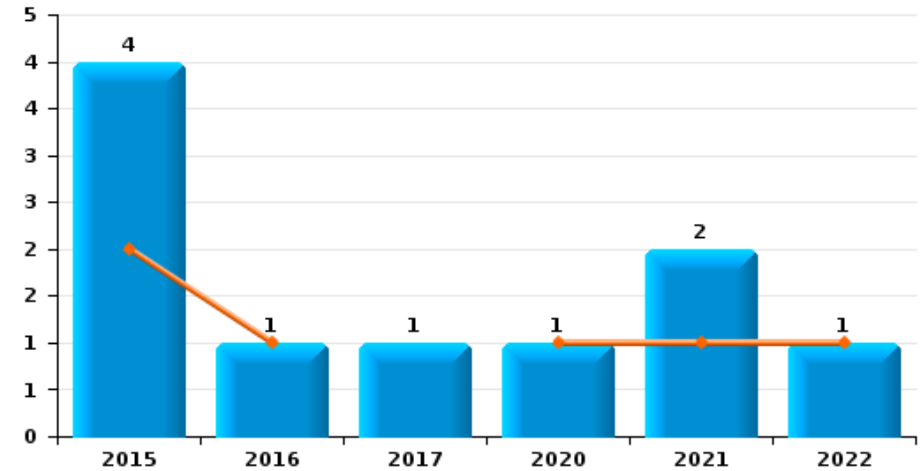
Sivry-Rance

Année	■
Semestre 1	■

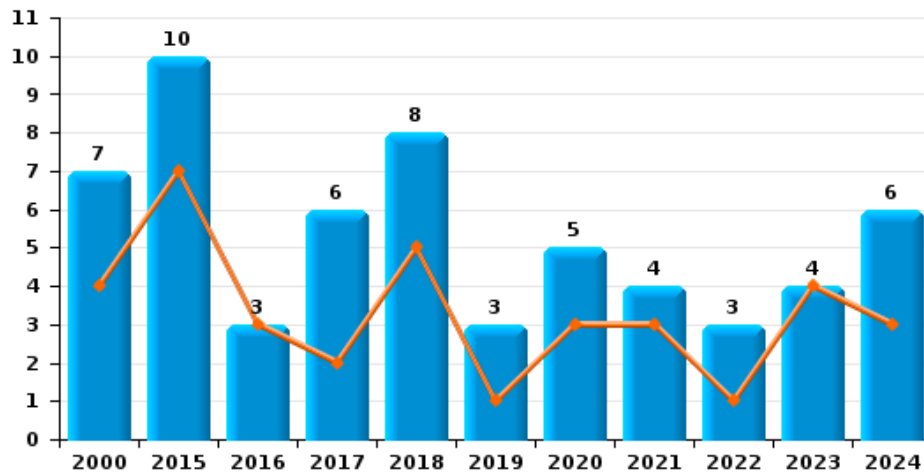
Vol de vélomoteur



Vol de vélo




Vol dans ou sur un véhicule

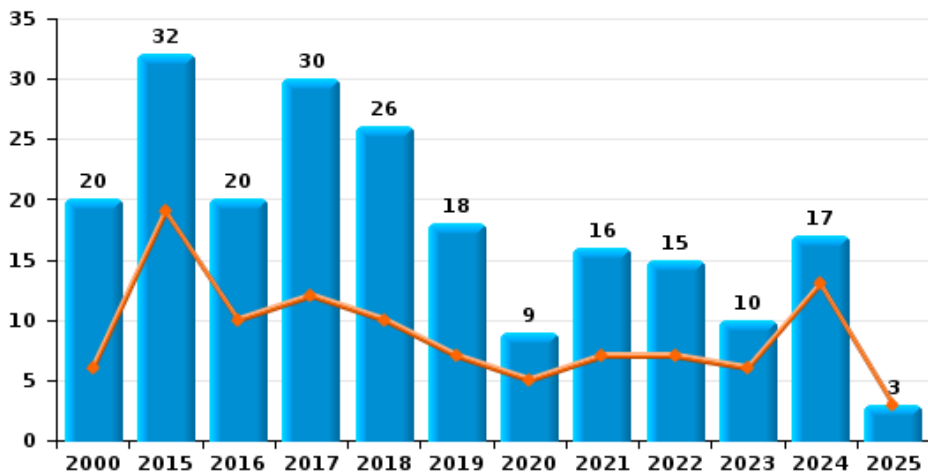




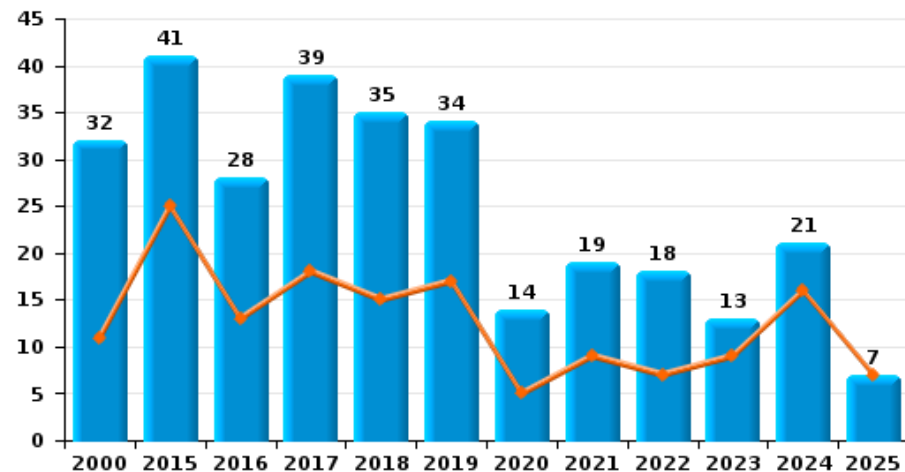
Sivry-Rance

Année 
Semestre 1 

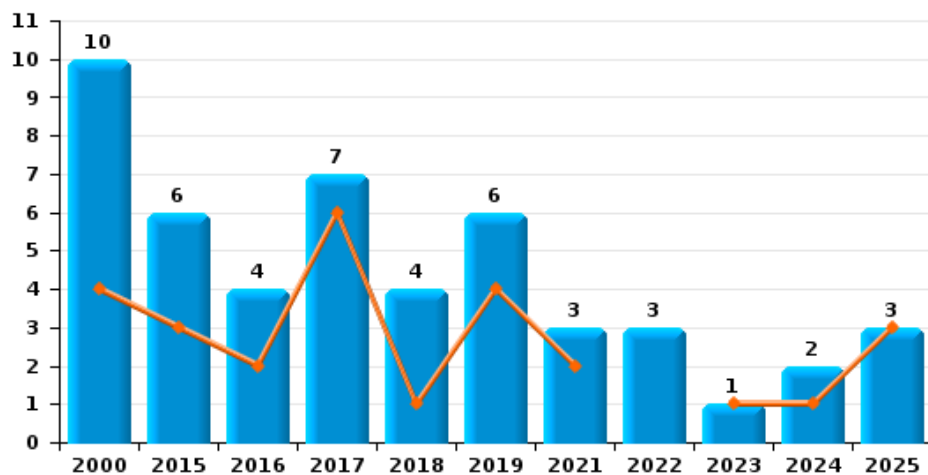
Cambrilage dans habitation



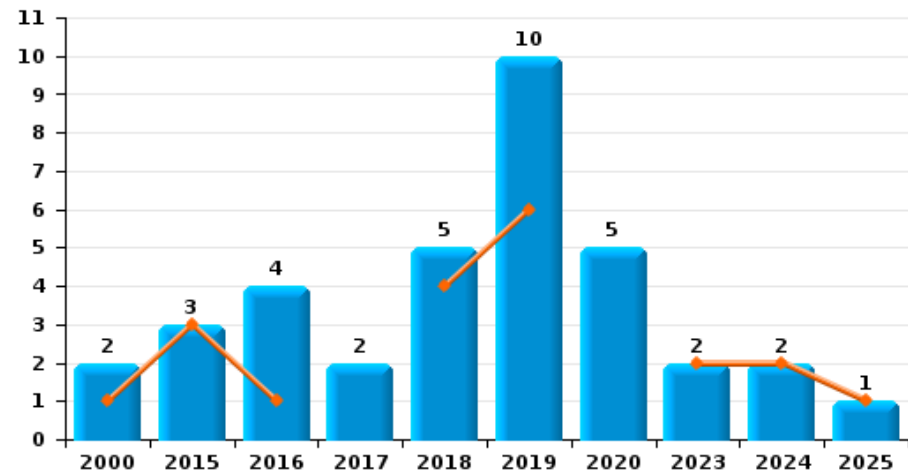
Cambrilage dans bâtiment (total)



Cambrilage ds entreprise ou commerce



Cambrilage ds service public ou bâtiment administratif

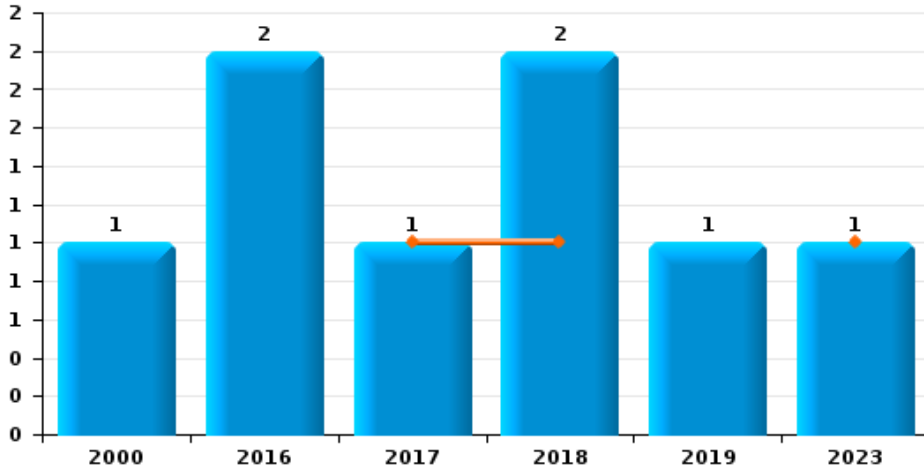




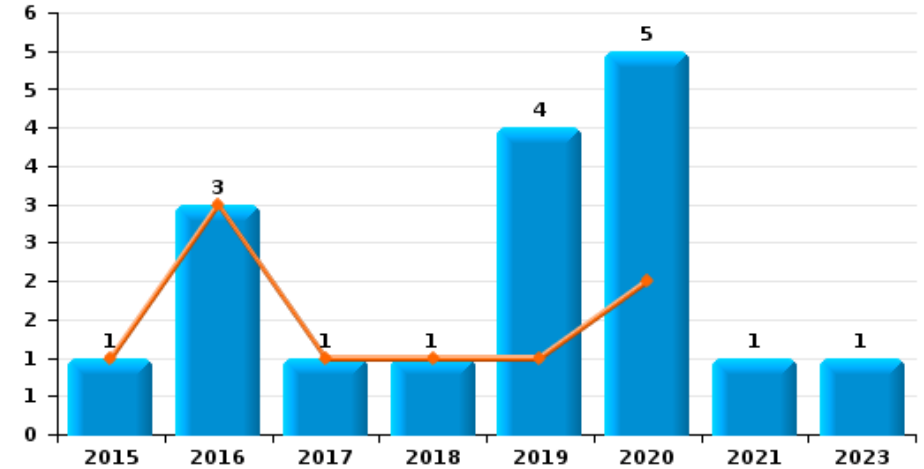
Sivry-Rance

Année	■
Semestre 1	■

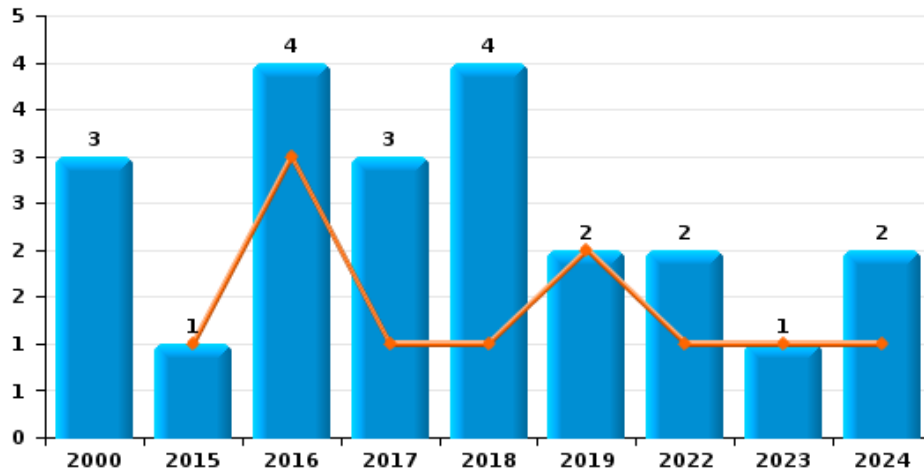
Vol à main armée



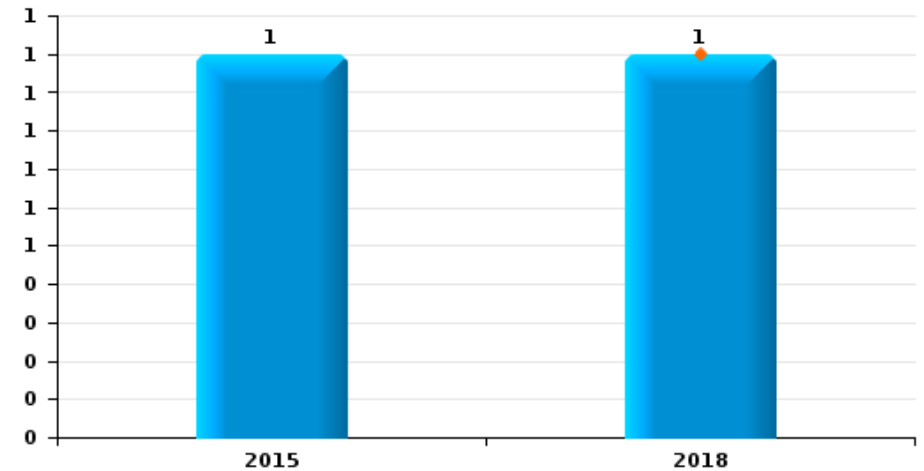
Vol à l'étalage



Vol avec violence sans arme



Vol à la tire

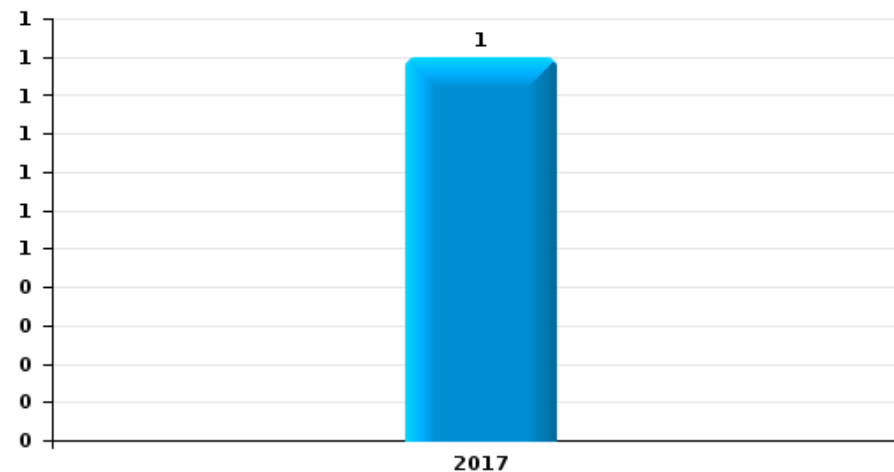




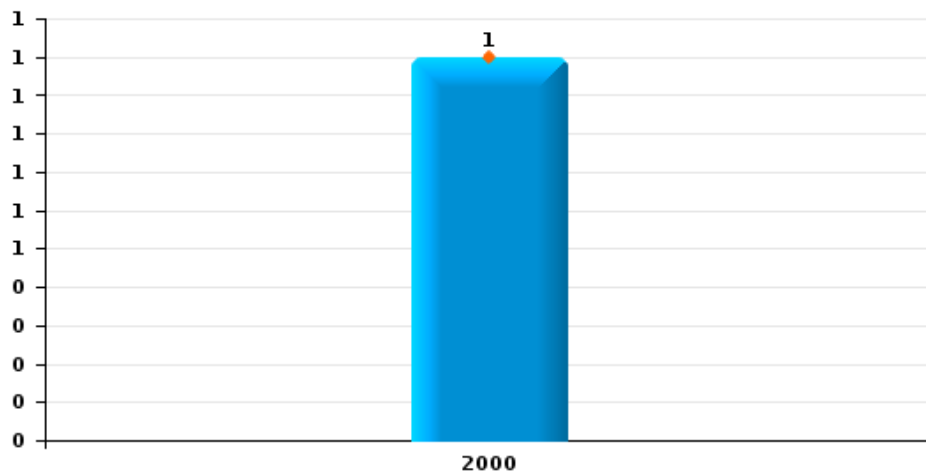
Sivry-Rance

Année	■
Semestre 1	■

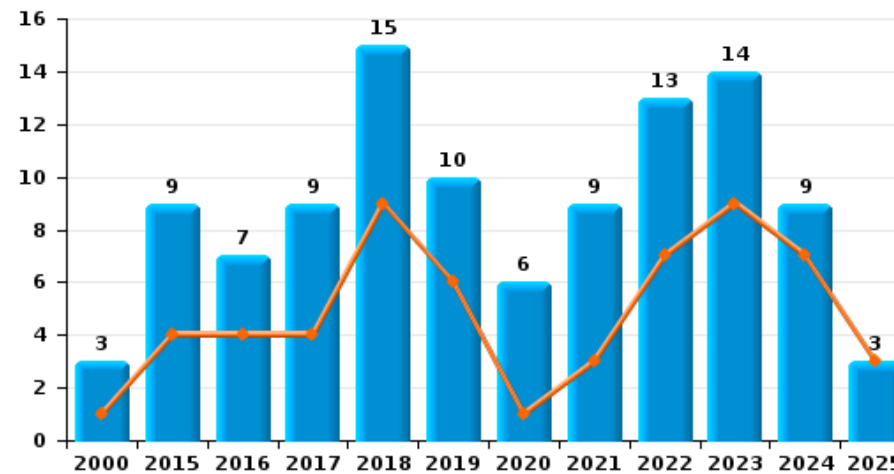
Graffiti



Vol à l'arraché



Dégradation de voiture





Sivry-Rance

FC Vol moyen de transport

		2000	2015	2016	2017	2018	2019	2020	2021	2022	2023	2024	2025
Vol de voiture	Trim 1	1	1	1	4		3				2		1
	Trim 2		2	1	3						2	1	1
	Trim 3	3	3	1	4	1	1		1	1	1	1	
	Trim 4	7			2		1						
Total		11	6	3	13	1	5		1	1	5	2	2
Vol de moto	Trim 2		1								1		
	Trim 3									1			
	Trim 4						1						
	Total		1				1			1	1		
Carjacking	Trim 3					1							
	Total					1							
Vol dans les garages	Trim 1						1						
	Trim 2			1									
	Total			1			1						
Vol de vélomoteur	Trim 3				1					1			
	Trim 4				1	1			1				
	Total				2	1			1	1			
Vol de vélo	Trim 1		1										
	Trim 2		1	1				1	1	1			
	Trim 3		2		1								
	Trim 4								1				
	Total		4	1	1				1	2	1		



FC Cambriolage

		2000	2015	2016	2017	2018	2019	2020	2021	2022	2023	2024	2025
Cambriolage dans habitation	Trim 1	2	10	4		4	5		3	6	4	7	2
	Trim 2	4	9	6	12	6	2	5	4	1	2	6	1
	Trim 3	4	9	5	13	6	5	3	4	1	1	2	
	Trim 4	10	4	5	5	10	6	1	5	7	3	2	
Total		20	32	20	30	26	18	9	16	15	10	17	3
Cambriolage ds entreprise ou commerce	Trim 1	3	2	1	5	1	4		2		1	1	
	Trim 2	1	1	1	1								3
	Trim 3	2	2	1		2	1			2			
	Trim 4	4	1	1	1	1	1		1	1		1	
Total		10	6	4	7	4	6		3	3	1	2	3
Cambriolage ds service public ou bâtiment administ	Trim 1		1			1	3				2	2	1
	Trim 2	1	2	1		3	3						
	Trim 3	1		2			4	1					
	Trim 4			1	2	1		4					
Total		2	3	4	2	5	10	5			2	2	1
Cambriolage dans bâtiment (total)	Trim 1	5	13	5	5	6	12		5	6	7	10	3
	Trim 2	6	12	8	13	9	5	5	4	1	2	6	4
	Trim 3	7	11	8	13	8	10	4	4	3	1	2	
	Trim 4	14	5	7	8	12	7	5	6	8	3	3	
Total		32	41	28	39	35	34	14	19	18	13	21	7



FC Vol autre

		2000	2015	2016	2017	2018	2019	2020	2021	2022	2023	2024	2025
Vol à main armée	Trim 1				1						1		
	Trim 2					1							
	Trim 3	1											
	Trim 4			2		1	1						
	Total	1		2	1	2	1					1	
Vol avec violence sans arme	Trim 1				1		1						
	Trim 2		1	3		1	1			1	1	1	
	Trim 3	2			1	2							
	Trim 4	1		1	1	1				1		1	
	Total	3	1	4	3	4	2			2	1	2	
Vol dans ou sur un véhicule	Trim 1	1	1	2	1	2	1	2	2	1	3	1	
	Trim 2	3	6	1	1	3		1	1		1	2	
	Trim 3	3	1		3	3		2	1			2	
	Trim 4		2		1		2			2		1	
	Total	7	10	3	6	8	3	5	4	3	4	6	
Vol d'armes et explosifs	Trim 1	1	1										
	Trim 2	2									1		
	Trim 3				1								
	Trim 4	4	1			1							
	Total	7	2		1	1					1		
Vol à l'arraché	Trim 2	1											
Total	1												
Vol à la tire	Trim 2					1							
	Trim 4		1										
	Total		1			1							



FC Vol autre

		2000	2015	2016	2017	2018	2019	2020	2021	2022	2023	2024	2025
Vol à l'étalage	Trim 1			3	1	1	1	2					
	Trim 2		1										
	Trim 3							2	1				
	Trim 4						3	1			1		
	Total		1	3	1	1	4	5	1		1		
Vol par ruse	Trim 1					1				1			
	Trim 2				1							1	
	Trim 3		1				1		1	2			
	Trim 4				1	1							
	Total		1		2	2	1		1	3		1	
Vol de métaux	Trim 1		2		1	1	2					1	
	Trim 2		3			3	2			1			1
	Trim 3			2	1	1	1						
	Trim 4			2	2			2	1				
	Total		5	4	4	5	5	2	1	1		1	1
Vol sur les chantiers	Trim 1	1	1									2	
	Trim 3					1							
	Trim 4	1								1			
	Total	2	1			1				1		2	
Home-invasion	Trim 1										1		
	Total										1		
Vol d'animaux	Trim 1		1										1
	Trim 2					1							1
	Trim 3	2								1			
	Trim 4			1	1								
	Total	2	1	1	1	1				1			2



Criminalité ICT

		2000	2015	2016	2017	2018	2019	2020	2021	2022	2023	2024	2025
Fraude de cartes de paiements	Trim 1			1	2	3		1	9	2			
	Trim 2			2	2	1	1	3	5	1			2
	Trim 3						1	3	1			1	
	Trim 4		1				2	7					
Total			1	3	4	4	4	14	15	3		1	2
Phishing	Trim 1					3			9		1	3	4
	Trim 2						1	1	5			3	1
	Trim 3				1	1		3		4	1		
	Trim 4			1				7	2	3	3		
Total					1	4	1	11	16		8	10	5
Shouldersurfing	Trim 2												1
	Trim 3						1						
Total							1						1



FC Autre

		2000	2015	2016	2017	2018	2019	2020	2021	2022	2023	2024	2025
Violence contre les métiers d'intérêt général	Trim 1				1								
	Trim 2												2
	Trim 3											1	
	Total			1								1	2
Viol collectif	Trim 3			1									
Total			1										
Graffiti	Trim 4			1									
Total			1										
Dégradation de voiture	Trim 1		3	3	2	7	2		2	3	5	6	1
	Trim 2	1	1	1	2	2	4	1	1	4	4	1	2
	Trim 3	1	2	1	2	4	2	1	2	2	2	1	
	Trim 4	1	3	2	3	2	2	4	4	4	3	1	
	Total	3	9	7	9	15	10	6	9	13	14	9	3
Rixe au couteau	Trim 2							1					
Total							1						



PH Violence intrafamiliale (VIF)

		2000	2015	2016	2017	2018	2019	2020	2021	2022	2023	2024	2025
VIF: physique, dans le couple	Trim 1	1	6	1	2	1	6	2	3	4	1	4	5
	Trim 2	1	5	7	2	1	1	4	2	3	2	2	4
	Trim 3		4	4	1	5	5	4	6	4	1	2	
	Trim 4		3	2	2	2	4	4	4	6	5	2	
	Total	2	18	14	7	9	16	14	15	17	9	10	9
VIF: physique, envers des descendants	Trim 1		1		1	1	1			1	1	1	2
	Trim 2		1		2	1				1	1		
	Trim 3		1	1							1	3	
	Trim 4				1	1				3		1	
	Total		3	1	4	3	1			5	3	5	2
VIF: physique, envers d'autres membres	Trim 1	1			2				2	2			1
	Trim 2	2	2	2	1			1		2	3	2	
	Trim 3	1					2	2	2		1	1	
	Trim 4	2			1				1	1	1		
	Total	6	2	2	4		2	3	5	5	5	3	1
VIF: sexuelle, dans le couple	Trim 2							1					
	Trim 4							1					
	Total							2					
VIF: sexuelle, envers des descendants	Trim 2	1							1				
	Trim 3				2								
	Trim 4					1		1					
	Total	1			2	1		1	1				
VIF: psychique, dans le couple	Trim 1			1	1	3	2		2	1	6	4	8
	Trim 2	1	3		5	2	2		2	1	5	4	
	Trim 3	4		1	2	3		4	2	1	5	6	
	Trim 4	5			2	2			2	2	3	2	
	Total	10	3	2	10	10	4	4	8	5	19	16	8



PH Violence intrafamiliale (VIF)

		2000	2015	2016	2017	2018	2019	2020	2021	2022	2023	2024	2025
VIF: psychique, envers des descendants	Trim 1				1						1		
	Trim 2										1		
	Trim 3											1	
	Trim 4										1		
	Total				1						3	1	
VIF: psychique, envers d'autres membres	Trim 1							1			2		1
	Trim 2										2		
	Trim 3						2						
	Trim 4		1	1	1				1	1			
	Total		1	1	1		2	1	1	1	4		1
VIF: économique, dans le couple	Trim 1					1				2			
	Trim 2		1	1					1				
	Trim 3				1	1			1		1		
	Trim 4								1	1	1		
	Total		1	1	1	2			3	3	2		
VIF: économique, envers des descendants	Trim 1									1			
	Trim 3				1								
	Total				1					1			
VIF: économique, envers d'autres membres	Trim 1												1
	Trim 2			1		1				1			
	Trim 3					1					1		
	Trim 4			1	1	1				1			
	Total			2	1	3					2	1	1



PH Hormones et dopage

		2000	2015	2016	2017	2018	2019	2020	2021	2022	2023	2024	2025
Dopage humain	Trim 1			1									
	Trim 3				1								
Total				1	1								



PH Drogues

		2000	2015	2016	2017	2018	2019	2020	2021	2022	2023	2024	2025
Vente de cocaïne	Trim 1			1	1	1				1			
	Total			1	1	1				1			
Vente de drogues synthétiques	Trim 1			1		1				1			
	Total			1		1				1			
Production de cannabis (culture)	Trim 2						1				1		
	Total						1				1		
Vente-traffic d héroïne	Trim 1			1						1			
	Total			1						1			



PH Trafic d'armes

		2000	2015	2016	2017	2018	2019	2020	2021	2022	2023	2024	2025
Commerce et production d'arme à feu et mun.	Trim 2			1									1
	Trim 4		1										
Total			1	1									1



PH Traite des êtres humains

		2000	2015	2016	2017	2018	2019	2020	2021	2022	2023	2024	2025
TEH - exploitation sexuelle	Trim 4									1			
	Total									1			



PH Violence dans l'espace public

		2000	2015	2016	2017	2018	2019	2020	2021	2022	2023	2024	2025
Violence physique (transport public)	Trim 1	1											
	Trim 2		1										
	Trim 3										1		
	Trim 4		1										
Total		1	2								1		
Violence physique (voie publique)	Trim 1	1	3		3	2	2					4	3
	Trim 2				4	4	1		3	2	4	2	6
	Trim 3	1	6	3		1	2	4	3	3	1		
	Trim 4	2	2	1	1	3	3		3	4	3	1	
Total		4	11	4	8	10	8	4	9	9	8	7	9
Violence physique (autre endroit public)	Trim 1		1										
	Trim 4		1										
Total			2										
Violence physique (endroit accessible au public)	Trim 1	4			2			1		1			1
	Trim 2			2		1				1		1	
	Trim 3	1	1		1	4	1	1	4				
	Trim 4	3				1	1	1	1	2	1		
Total		8	1	2	3	6	2	3	5	4	1	1	1
Violence sexuelle (transport public)	Trim 1						1						
Total							1						
Violence sexuelle (voie publique)	Trim 1					1	1						
	Trim 2				1				1			1	
	Trim 3										1		
Total					1	1	1		1		1	1	
Violence sexuelle (autre endroit public)	Trim 3							1					
Total								1					



PH Violence dans l'espace public

		2000	2015	2016	2017	2018	2019	2020	2021	2022	2023	2024	2025
Violence sexuelle (endroit accessible au public)	Trim 1												1
	Trim 2									2			
	Total									2			1
Violence psychique (transport public)	Trim 1		1										
	Trim 2						1						
	Total		1				1						
Violence psychique (voie publique)	Trim 1	1	8	2	6	1	3	1	1	3	4	1	4
	Trim 2		4	2	5	3	2	1	3	2	2	5	3
	Trim 3		6	1	11	3	7	2	5				3
	Trim 4		5	1	2	5	2	1	6	2	1	3	
	Total	1	23	6	24	12	14	5	15	7	7	12	7
Violence psychique (autre endroit public)	Trim 4			1									
	Total			1									
Violence psychique (endroit accessible au public)	Trim 1	2					2	1				1	2
	Trim 2	2			3	1	1				1	4	
	Trim 3	1	1			1			3			1	
	Trim 4	4	2					1			1		
	Total	9	3		3	2	3	2	3		2	6	2
Vol à main armée (endroit accessible au public)	Trim 1				1								
	Trim 3	1											
	Trim 4						1						
	Total	1		2	1		1						
Vol avec violence sans arme (voie publique)	Trim 1						1						
	Trim 2		1				1						
	Trim 3				1								
	Total		1		1		2						



PH Violence dans l'espace public

		2000	2015	2016	2017	2018	2019	2020	2021	2022	2023	2024	2025
Vol avec violence sans arme (endr. acces. au pub.)	Trim 1				1								
	Trim 3	1											
	Trim 4				1	1							
	Total	1			2	1							



PH Autre

		2000	2015	2016	2017	2018	2019	2020	2021	2022	2023	2024	2025
Faux policiers	Trim 3						1						
	Total						1						
Terrorisme, extrémisme et radicalisme	Trim 3							1					
	Total							1					
Cyberharcèlement	Trim 1		2		2	1	2	2	2	4	3		2
	Trim 2		2	4	2	4	3	1	5	2	1	1	
	Trim 3		1		2	3	2	2	3	2		2	
	Trim 4		1	3	6	3	3		4	2		2	
	Total		6	7	12	11	10	5	14	10	4	5	2
Fraude à l'identité	Trim 1			2			1	1	1	2	3		3
	Trim 2	1								1	1	2	
	Trim 3		2					1	2	2	3	2	
	Trim 4		1						1			2	
	Total	1	3	2			1	2	4	5	7	6	3



Sivry-Rance

2024

FC Vol moyen de transport

	Mai	Août	Total
Vol de voiture	1	1	2

FC Cambriolage

	Jan	Fév	Mar	Avr	Mai	Juin	Juil	Oct	Nov	Total
Cambriolage dans habitation	5	2		1	2	3	2		2	17
Cambriolage ds entreprise ou commerce			1					1		2
Cambriolage ds service public ou bâtiment administ	1	1								2
Cambriolage dans bâtiment (total)	6	3	1	1	2	3	2	1	2	21

FC Vol autre

	Jan	Fév	Mai	Juin	Août	Nov	Total
Vol avec violence sans arme				1		1	2
Vol dans ou sur un véhicule		1	2		2	1	6
Vol par ruse			1				1
Vol de métaux	1						1
Vol sur les chantiers	1	1					2

Criminalité ICT

	Jan	Fév	Avr	Juin	Juil	Nov	Déc	Total
Fraude de cartes de paiements					1			1
Phishing	1	2	2	1	1	2	1	10



FC Autre

	Jan	Fév	Mar	Juin	Juil	Août	Nov	Total
Violence contre les métiers d'intérêt général					1			1
Dégradation de voiture	1	4	1	1		1	1	9

PH Violence intrafamiliale (VIF)

	Jan	Fév	Mar	Avr	Mai	Juin	Juil	Août	Sep	Oct	Déc	Total
VIF: physique, dans le couple	1	2	1			2			2	2		10
VIF: physique, envers des descendants	1							1	2		1	5
VIF: physique, envers d'autres membres					2			1				3
VIF: psychique, dans le couple		2	2	2	1	1	2	1	3	1	1	16
VIF: psychique, envers des descendants							1					1

PH Violence dans l'espace public

	Fév	Mar	Avr	Mai	Juin	Juil	Août	Sep	Oct	Nov	Total
Violence physique (voie publique)	3	1	1	1					1		7
Violence physique (endroit accessible au public)				1							1
Violence sexuelle (voie publique)				1							1
Violence psychique (voie publique)		1		2	3	1	2		1	2	12
Violence psychique (endroit accessible au public)		1		4				1			6

PH Autre

	Mai	Juin	Juil	Sep	Oct	Nov	Déc	Total
Cyberharcèlement	1		1	1	1	1		5
Fraude à l'identité	1	1		2		1	1	6



2025

FC Vol moyen de transport

	Jan	Juin	Total
Vol de voiture	1	1	2

FC Cambriolage

	Jan	Mar	Avr	Mai	Juin	Total
Cambriolage dans habitation	2				1	3
Cambriolage ds entreprise ou commerce			1	1	1	3
Cambriolage ds service public ou bâtiment administ		1				1
Cambriolage dans bâtiment (total)	2	1	1	1	2	7

FC Vol autre

	Mar	Avr	Juin	Total
Vol de métaux		1		1
Vol d'animaux	1		1	2

Criminalité ICT

	Jan	Fév	Mai	Total
Fraude de cartes de paiements			2	2
Phishing	2	2	1	5
Shouldersurfing			1	1

FC Autre

	Mar	Avr	Mai	Juin	Total
Violence contre les métiers d'intérêt général				2	2
Dégradation de voiture	1	1	1		3



PH Violence intrafamiliale (VIF)

	Jan	Fév	Mar	Mai	Juin	Total
VIF: physique, dans le couple	3	1	1	2	2	9
VIF: physique, envers des descendants	1		1			2
VIF: physique, envers d'autres membres		1				1
VIF: psychique, dans le couple	2	3	3			8
VIF: psychique, envers d'autres membres			1			1
VIF: économique, envers d'autres membres			1			1

PH Trafic d'armes

	Mai	Total
Commerce et production d'arme à feu et mun.	1	1

PH Violence dans l'espace public

	Jan	Fév	Mar	Avr	Mai	Juin	Total
Violence physique (voie publique)			3	1	2	3	9
Violence physique (endroit accessible au public)		1					1
Violence sexuelle (endroit accessible au public)	1						1
Violence psychique (voie publique)	1	1	2			3	7
Violence psychique (endroit accessible au public)			2				2

PH Autre

	Jan	Fév	Mar	Total
Cyberharcèlement		2		2
Fraude à l'identité	1	1	1	3

STATISTIQUES POLICIERES DE CRIMINALITE

LIEU DE PERPETRATION: COMMUNE

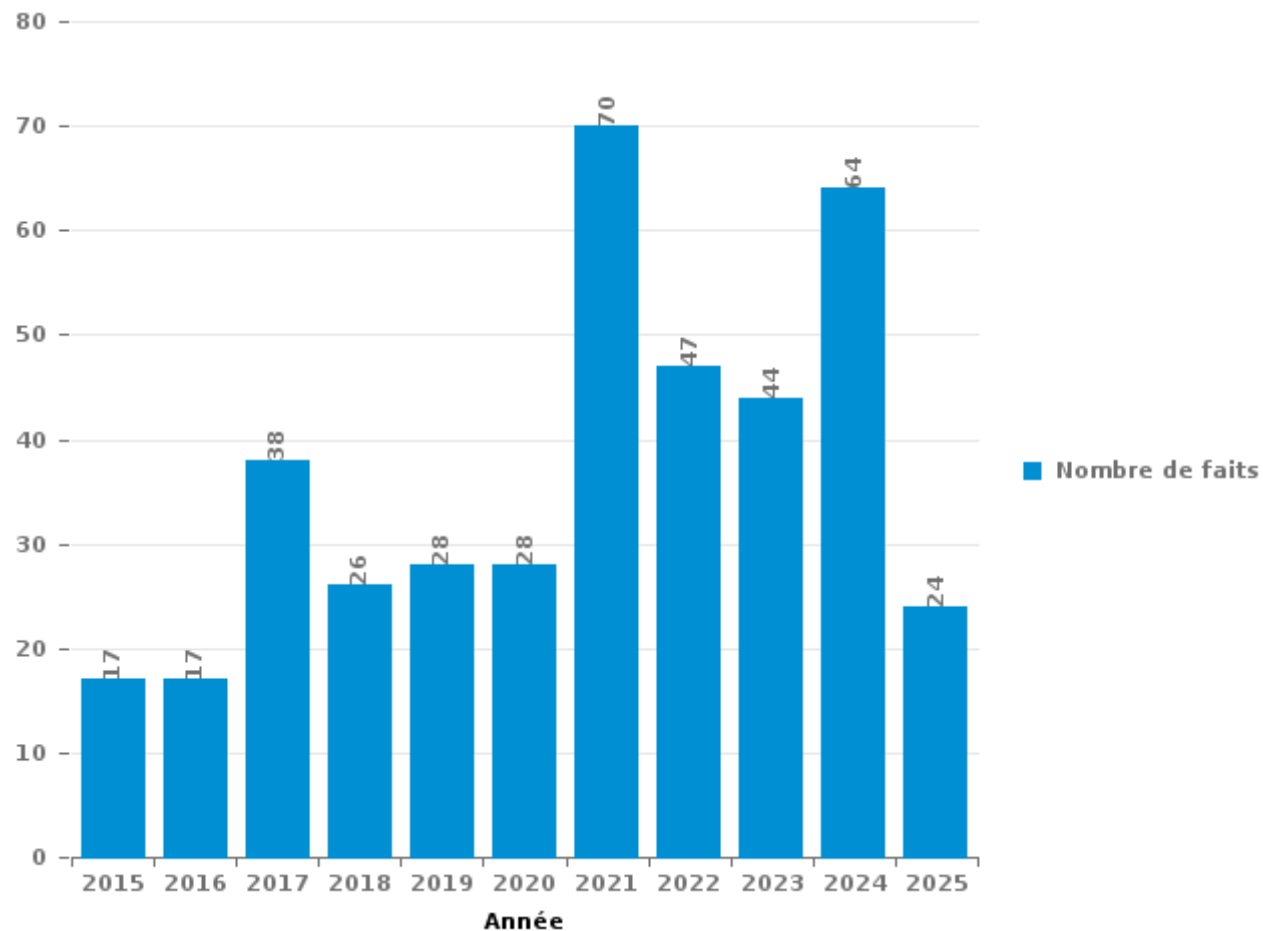
Sivry-Rance

PARTIE III : ICT



Sivry-Rance

Nombre total de délits avec un élément ICT/online, depuis 2015





Criminalité ICT/online au sens strict

Infractions (exhaustif)

	2015	2016	2017	2018	2019	2020	2021	2022	2023	2024	2025
Criminalité informatique: Faux en informatique:	4									3	
Criminalité informatique: Fraude informatique:	2	6	15	5	6	16	27	15	23	38	17
Criminalité informatique: Hacking:					1	1	1	2		4	
Criminalité informatique: Sabotage:	1								1		
Exercice illégal de l'autorité publique: Violation de communication par fonctionnaire:							1				
Total:	7	6	15	5	7	17	29	17	24	45	17

Figures criminelles (à considérer spécifiquement – ne pas additionner avec d'autres éléments – risque de double comptage!)

	2015	2016	2017	2018	2019	2020	2021	2022	2023	2024	2025
Fraude de cartes de paiements	1	3	4	4	4	14	15	3		1	2
Phishing			1	4	1	11	16		8	10	5
Shouldersurfing					1						1



Criminalité ICT/online au sens large

Infractions (uniquement si code-fait existe)

	2015	2016	2017	2018	2019	2020	2021	2022	2023	2024	2025
Fraude: Escroquerie: Fraude par internet	3	3	6	8	6	5	24	14	15	14	5
Infr. contre les mœurs: Grooming (contact par ICT avec mineur < 16 ans):			1								
Infr. contre les mœurs: Pornographie infantine: Accès pornographie infantine via technologie			2								
Infr. contre les mœurs: Voyeurisme: Diffusion enregistrement nudité ou intimité					1						
Total:	3	3	9	8	7	5	24	14	15	14	5

Figures criminelles (à considérer spécifiquement – ne pas additionner avec d'autres éléments – risque de double comptage!)

	2015	2016	2017	2018	2019	2020	2021	2022	2023	2024	2025
Cyberharcèlement	6	7	12	11	10	5	14	10	4	5	2

STATISTIQUES POLICIERES DE CRIMINALITE

LIEU DE PERPETRATION: COMMUNE

Sivry-Rance

PARTIE IV : DESTINATION LIEU



Sivry-Rance

Vol et extorsion

	2000	2015	2016	2017	2018	2019	2020	2021	2022	2023	2024	2025
Habitation: maison	24	32	20	27	25	14	11	13	18	9	18	5
Voie publique	11	16	12	19	8	10	9	5	8	9	8	5
Habitation: allée	2	7	5	8	1	4	3	5	1	7	4	
Habitation: non précisée		5	4	8	6	5	1	2	2	1	3	
Habitation: dépendances	4	5	6	3	5	2		1	4	2	3	
Magasin	1	5	5	6	3	5	4	1	1	2		1
Service public	1	2	3	3	4	9	5		1		3	1
Habitation: autre		5		7	11	1	2				1	
Entreprise	5	4	3	2	1	4	2		2			1
Horeca	12		1	2	3			1	1		1	1
Parking	2	2	1	1	3	2	3	1	1	3	1	
Inconnue	7		1	3		3		2		2		
Institution d'enseignement	5	2	4	1	2	2		1		1		
Terrain	2	2	2	2	1				1	3	2	1
Habitation: appartement		2	2	1	1	1	1	2	2			
Culture et loisirs	1	2	1	1	1	2	1			1		
Habitation: garage				1	1			2		3	2	
Autre		1			2			2		1	1	
Chantier	2	1			1				1		2	
Infrastructure sportive	1	3		1				1				1
Médecin / dentiste / pharmacien		1				1	1					1
Stade		2	1	1								
Banque / institution financière	1			1		1						
Station essence				1							2	
Aéroport				1						1		
Bâtiment administratif	1									1		
Cimetière			1		1							
Moyen de transport: autobus / autocar		1			1							
Moyen de transport: voiture	1				1							
Edifice religieux / lieu du culte										1		
Hôpital									1			
Maison de repos		1										
Moyen de transport: camion					1							
Total	83	101	72	100	83	66	43	39	44	47	52	16

FPF/DGR/DRI/BIPOL - Statistiques policières de criminalité (date de clôture: 31/10/2025)

Les données pour les années 2001 jusqu'à 2014 ne sont plus publiées mais restent disponibles sur demande auprès du service BIPOL.

Les données pour 2025 ne concernent que le 1er semestre.



Dégradation de la propriété

	2000	2015	2016	2017	2018	2019	2020	2021	2022	2023	2024	2025
Voie publique	8	9	12	8	9	9	3	6	8	13	6	3
Habitation: résidence principale	3	12	4	10	10	2	3	5	9	4	6	2
Parking			2	2	6	1		2	2		3	2
Habitation: allée	3	1	1		2		2	4	2	1	1	
Habitation: non précisée		1	2	1	1		3	1	4	1		
Terrain	2	3		2	3		1		1			
Habitation: jardin		1	1	2			2	1	1	1	2	
Inconnue	6			2			1	2				
Horeca	1			1	3				3	1		
Habitation: dépendances	2		1	2				1	1			
Habitation: résidence secondaire		1	1	1	1	1	1		1			
Cimetière		2		2					1			
Culture et loisirs	1		1	1			1	1				
Institution d'enseignement	1					1				1	1	1
Bureau de police							1	1				
Edifice religieux / lieu du culte							1	1				
Magasin	1	1										
Moyen de transport: voiture	2											
Service public	2											
Autre											1	
Bâtiment administratif									1			
Entreprise										1		
Habitation: garage								1				
Moyen de transport: autre		1										
Stade		1										
Total	32	33	25	34	35	14	19	26	34	23	20	8

FPF/DGR/DRI/BIPOL - Statistiques policières de criminalité (date de clôture: 31/10/2025)

Les données pour les années 2001 jusqu'à 2014 ne sont plus publiées mais restent disponibles sur demande auprès du service BIPOL.

Les données pour 2025 ne concernent que le 1er semestre.



Sivry-Rance

Infractions contre l'intégrité physique

	2000	2015	2016	2017	2018	2019	2020	2021	2022	2023	2024	2025
Habitation	9	28	24	20	15	23	23	22	27	15	26	13
Voie publique	4	15	5	11	16	8	5	10	10	11	7	8
Horeca	4		2	2	3	1	1	3	2			1
Institution d'enseignement	2	1	1		3	1	1		2		7	
Habitation: allée	1	2		2	2				1	1		1
Culture et loisirs	2	1		1		1	2		1			
Inconnue	3			1	1		1	2				
Parking				2	1				1			
Terrain		2	1					1				
Habitation: jardin					1	1						
Hôpital					2							
Magasin	1							1				
Moyen de transport: autobus / autocar	1									1		
Arrêt de bus / tram		1										
Bâtiment administratif										1		
Infrastructure sportive	1											
Service				1								
Service public												1
Stade					1							
Station essence										1		
Total	28	50	33	40	45	35	33	39	44	30	40	24

FPF/DGR/DRI/BIPOL - Statistiques policières de criminalité (date de clôture: 31/10/2025)

Les données pour les années 2001 jusqu'à 2014 ne sont plus publiées mais restent disponibles sur demande auprès du service BIPOL.

Les données pour 2025 ne concernent que le 1er semestre.

STATISTIQUES POLICIERES DE CRIMINALITE

LIEU DE PERPETRATION: COMMUNE

Sivry-Rance

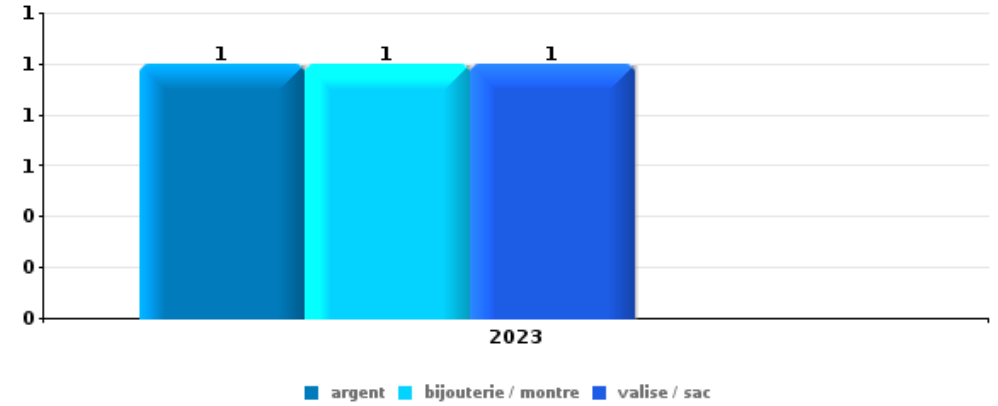
PARTIE V : OBJETS ET MOYENS DE TRANSPORT



Sivry-Rance

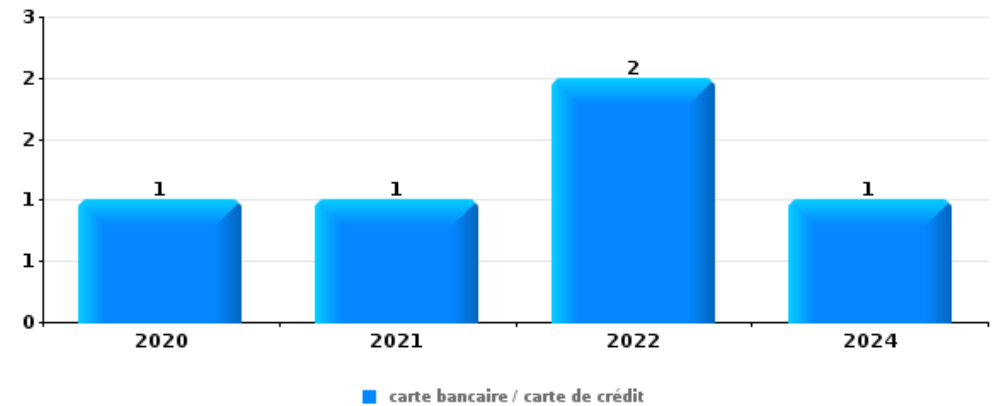
Vol à main armée

Top 5 Objets volés (sbd nombre de faits)		2020	2021	2022	2023	2024	2025
1	argent				1		
1	bijouterie / montre				1		
1	valise / sac				1		



Vol dans ou sur un véhicule

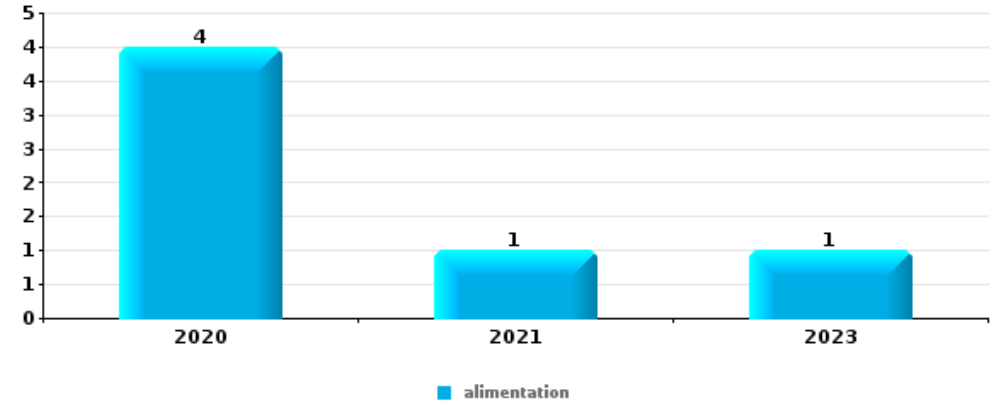
Top 5 Objets volés (sbd nombre de faits)		2020	2021	2022	2023	2024	2025
1	carte bancaire / carte de crédit	1	1	2		1	
2	outillage	2			2		
2	permis de conduire	1		2		1	
4	argent	1	1			1	
4	carburant / énergie					3	
4	carte d'identité / passeport		1	2			
4	portefeuille	1	1	1			





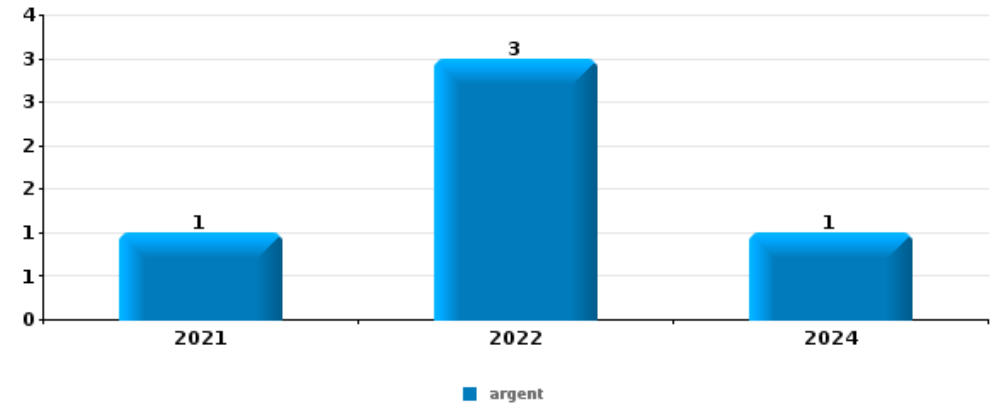
Vol à l'étalage

Top 5 Objets volés (sbd nombre de faits)		2020	2021	2022	2023	2024	2025
1	alimentation	4	1		1		
2	parfum / produit de beauté	1					



Cambrilage ds entreprise ou commerce

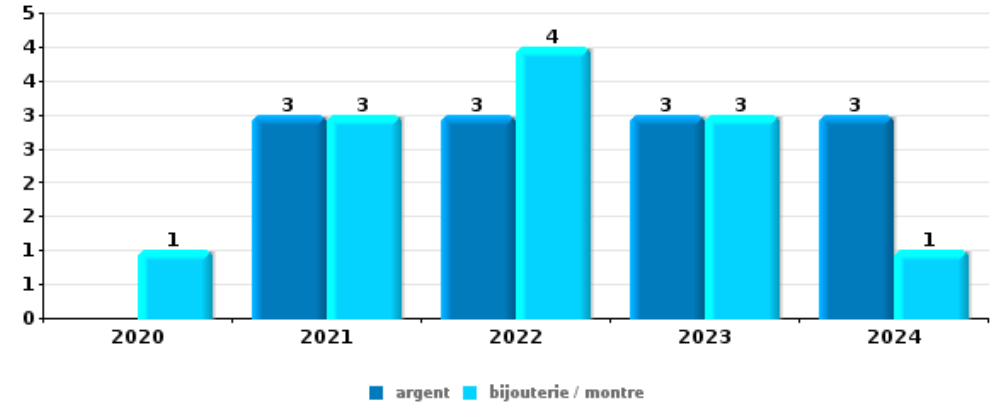
Top 5 Objets volés (sbd nombre de faits)		2020	2021	2022	2023	2024	2025
1	argent		1	3		1	
2	coffre-fort / coffret (argent) / caisse			1		1	
2	outillage		1			1	
4	alimentation		1				
4	animaux						1
4	matériaux de construction / de chantier		1				
4	métaux						1
4	meuble		1				
4	multimédia		1				
4	ordinateur et accessoires		1				
4	tabac			1			





Cambriolage dans habitation

Top 5 Objets volés (sbd nombre de faits)		2020	2021	2022	2023	2024	2025
1	argent		3	3	3	3	
1	bijouterie / montre	1	3	4	3	1	
3	multimédia		1	1	1	3	
3	outillage	2		1	1	2	
5	meuble		1		1	1	
5	ordinateur et accessoires		2			1	
5	valise / sac		1	1	1		
5	vêtement			1	1	1	



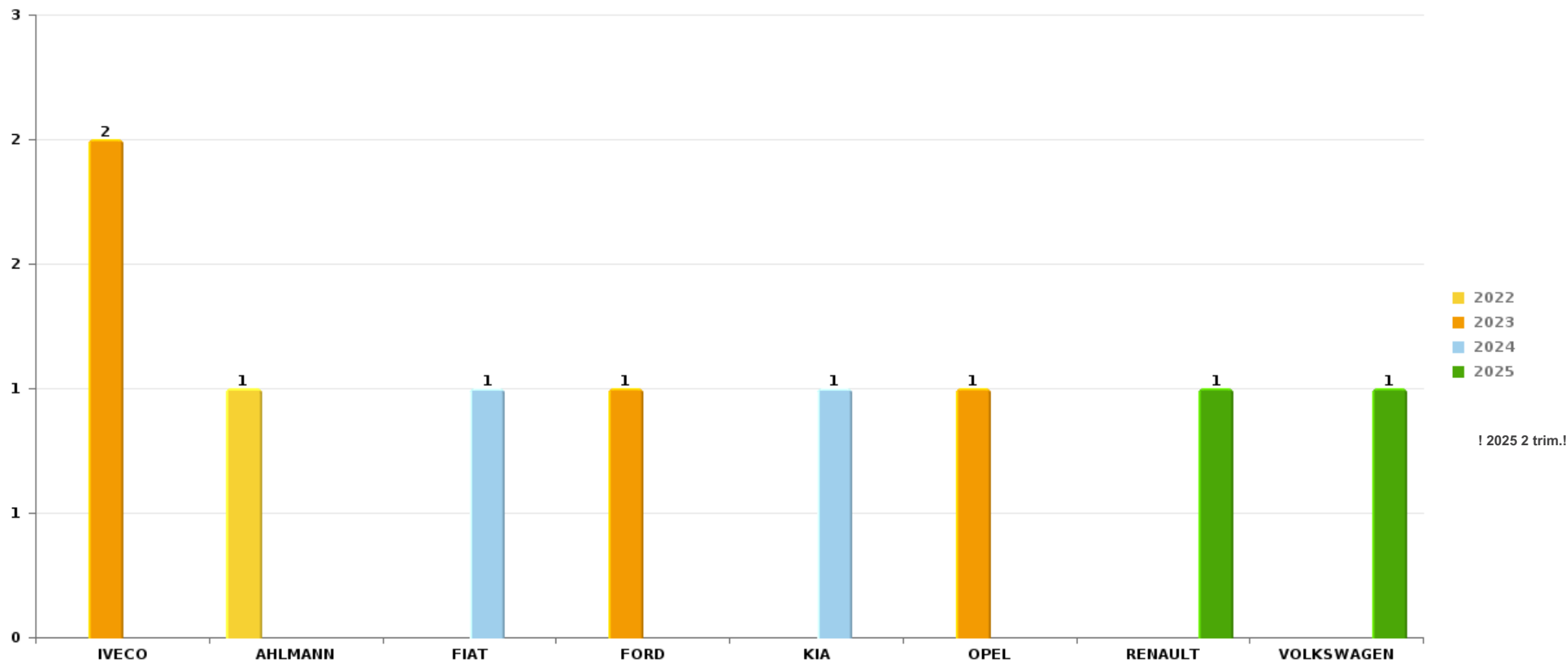
Remarque: en ce qui concerne les objets, aucun total n'est reproduit étant donné que plusieurs objets peuvent avoir été volés lors d'un même fait.



Sivry-Rance

Vol de voiture

Nombre de voitures volées par marque (Top 5)



! 2025 2 trim.!

STATISTIQUES POLICIERES DE CRIMINALITE

LIEU DE PERPETRATION: COMMUNE

Sivry-Rance

PARTIE VI : SUSPECTS



Partie 1: Niveau FAITS (comptage du nombre de faits pour lesquels un certain type de suspect est impliqué)

1.1. Nombre d'infractions selon le sexe des suspects identifiés (par catégorie principale)

Étant donné que, tant un suspect identifié masculin qu'un suspect identifié féminin peuvent être impliqués lors d'un même fait, il est possible que la somme des colonnes «Hommes» et «Femmes» soit supérieure à la valeur de la colonne «Total...» (voir également la note méthodologique)

Sivry-Rance

2025

Catégorie principale / Sexe	Nombre total de faits avec au moins 1 suspect	Hommes	%	Femmes	%
Infr. contre l'intégrité physique	8	4	50,0%	5	62,5%
Environnement	5	5	100,0%		
Infr. contre la sécurité publique	5	5	100,0%		
Infr. contre autres valeurs morales et sentiments	4	3	75,0%	1	25,0%
Dégradation de la propriété	3	2	66,7%	1	33,3%
Armes et explosifs	2	2	100,0%		
Infr. contre l'autorité publique	2	2	100,0%		
Fraude	1	1	100,0%	1	100,0%
Infr. contre les mœurs	1	1	100,0%		
Total	31	25	80,6%	8	25,8%



1.2. Nombre d'infractions selon le sexe des suspects identifiés (par figure criminelle)

Étant donné que, tant un suspect identifié masculin qu'un suspect identifié féminin peuvent être impliqués lors d'un même fait, il est possible que la somme des colonnes «Hommes» et «Femmes» soit supérieure à la valeur de la colonne «Total...» (voir également la note méthodologique)

Sivry-Rance

2025

FC Autre

Figure criminelle / Sexe	Nombre total de faits avec au moins 1 suspect identifié	Hommes	%
Violence contre les métiers d'intérêt général	1	1	100,0%
Dégradation de voiture	1	1	100,0%
Total	PA	PA	PA

PH Violence intrafamiliale (VIF)

Figure criminelle / Sexe	Nombre total de faits avec au moins 1 suspect identifié	Hommes	%	Femmes	%
VIF: physique, dans le couple	3	1	33,3%	3	100,0%
VIF: physique, envers des descendants	1			1	100,0%
VIF: physique, envers d'autres membres	1	1	100,0%		
VIF: psychique, dans le couple	1	1	100,0%		
VIF: psychique, envers d'autres membres	1	1	100,0%		
VIF: économique, envers d'autres membres	1	1	100,0%		
Total	PA	PA	PA	PA	PA



PH Violence dans l'espace public

Figure criminelle / Sexe	Nombre total de faits avec au moins 1 suspect identifié	Hommes	%	Femmes	%
Violence physique (voie publique)	4	2	50,0%	2	50,0%
Violence physique (endroit accessible au public)	1	1	100,0%		
Violence sexuelle (endroit accessible au public)	1	1	100,0%		
Violence psychique (voie publique)	4	4	100,0%		
Violence psychique (endroit accessible au public)	1	1	100,0%		
Total	PA	PA	PA	PA	PA

PH Autre

Figure criminelle / Sexe	Nombre total de faits avec au moins 1 suspect identifié	Hommes	%
Cyberharcèlement	1	1	100,0%
Total	PA	PA	PA



1.3. Nombre d'infractions selon l'âge des suspects identifiés (par catégorie principale)

Étant donné que, tant un suspect identifié mineur qu'un suspect identifié majeur peuvent être impliqués lors d'un même fait, il est possible que la somme des colonnes «Mineur» et «Majeur» soit supérieure à la valeur de la colonne «Total...»
(voir également la note méthodologique)

Sivry-Rance

2025

Catégorie principale / Âge	Nombre total de faits avec au moins 1 suspect identifié	Mineur	%	Majeur	%
Infr. contre l'intégrité physique	8			8	100,0%
Environnement	5			5	100,0%
Infr. contre la sécurité publique	5			5	100,0%
Infr. contre autres valeurs morales et sentiments	4			4	100,0%
Dégradation de la propriété	3			3	100,0%
Armes et explosifs	2	1	50,0%	1	50,0%
Infr. contre l'autorité publique	2	2	100,0%		
Fraude	1			1	100,0%
Infr. contre les moeurs	1			1	100,0%
Total	31	3	9,7%	28	90,3%



1.4. Nombre d'infractions selon l'âge des suspects identifiés (par figure criminelle)

Étant donné que, tant un suspect identifié mineur qu'un suspect identifié majeur peuvent être impliqués lors d'un même fait, il est possible que la somme des colonnes «Mineur» et «Majeur» soit supérieure à la valeur de la colonne «Total...» (voir également la note méthodologique)

Sivry-Rance

2025

FC Autre

Figure criminelle / Âge	Nombre total de faits avec au moins 1 suspect identifié	Mineur	%	Majeur	%
Violence contre les métiers d'intérêt général	1	1	100,0%		
Dégradation de voiture	1			1	100,0%
Total	PA	PA	PA	PA	PA

PH Violence intrafamiliale (VIF)

Figure criminelle / Âge	Nombre total de faits avec au moins 1 suspect identifié	Majeur	%
VIF: physique, dans le couple	3	3	100,0%
VIF: physique, envers des descendants	1	1	100,0%
VIF: physique, envers d'autres membres	1	1	100,0%
VIF: psychique, dans le couple	1	1	100,0%
VIF: psychique, envers d'autres membres	1	1	100,0%
VIF: économique, envers d'autres membres	1	1	100,0%
Total	PA	PA	PA

CRIMINALITE ENREGISTREE: SUSPECTS



PH Violence dans l'espace public

Figure criminelle / Âge	Nombre total de faits avec au moins 1 suspect identifié	Mineur	%	Majeur	%
Violence physique (voie publique)	4	1	25,0%	3	75,0%
Violence physique (endroit accessible au public)	1			1	100,0%
Violence sexuelle (endroit accessible au public)	1			1	100,0%
Violence psychique (voie publique)	4	1	25,0%	3	75,0%
Violence psychique (endroit accessible au public)	1			1	100,0%
Total	PA	PA	PA	PA	PA

PH Autre

Figure criminelle / Âge	Nombre total de faits avec au moins 1 suspect identifié	Majeur	%
Cyberharcèlement	1	1	100,0%
Total	PA	PA	PA



Partie 2: Niveau SUSPECTS-FAIT (comptage du nombre de combinaisons suspect-fait)

2.1. Nombre de suspects-fait selon le sexe des suspects identifiés (TOP 5 des catégories principales)

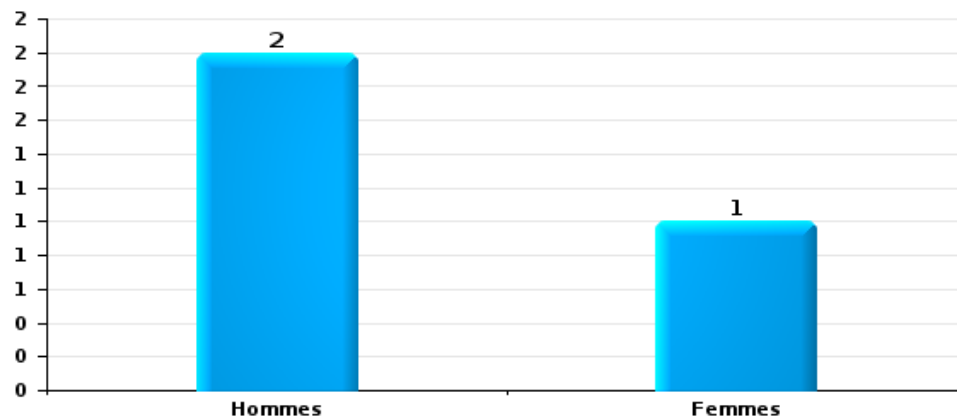
Lorsqu'un même suspect a commis plusieurs faits durant la période considérée, il est aussi comptabilisé plusieurs fois (voir également la note méthodologique)

Sivry-Rance

2025

Dégradation de la propriété

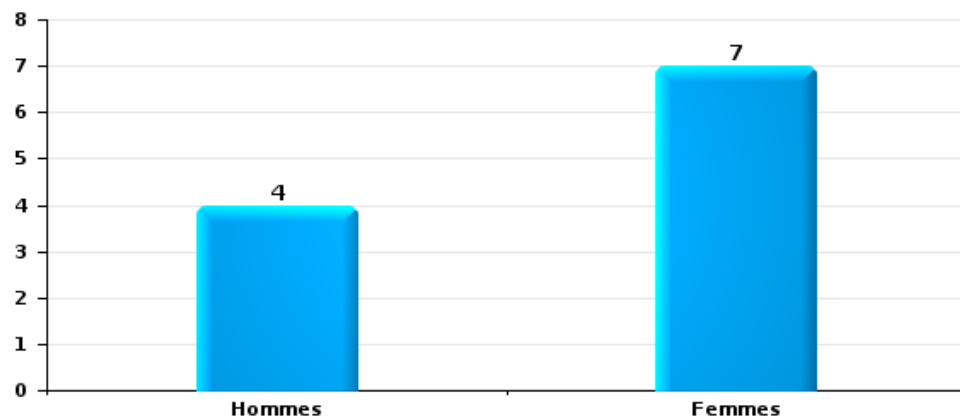
Nombre de suspects-fait selon le sexe





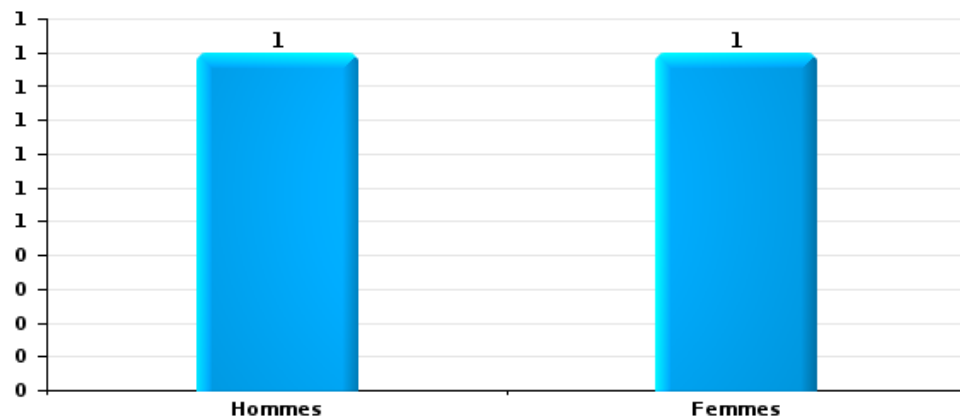
Infr. contre l'intégrité physique

Nombre de suspects-fait selon le sexe



Fraude

Nombre de suspects-fait selon le sexe





2.2. Nombre de suspects-fait selon le sexe des suspects identifiés (TOP 5 des figures criminelles)

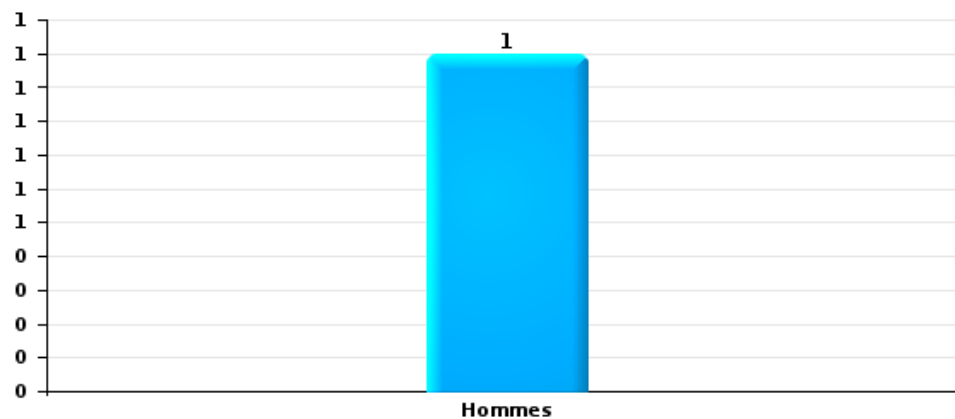
Lorsqu'un même suspect a commis plusieurs faits durant la période considérée, il est aussi comptabilisé plusieurs fois (voir également la note méthodologique)

Sivry-Rance

2025

Dégradation de voiture

Nombre de suspects-fait selon le sexe





2.3. Nombre de suspects-fait selon l'âge des suspects identifiés (TOP 5 des catégories principales)

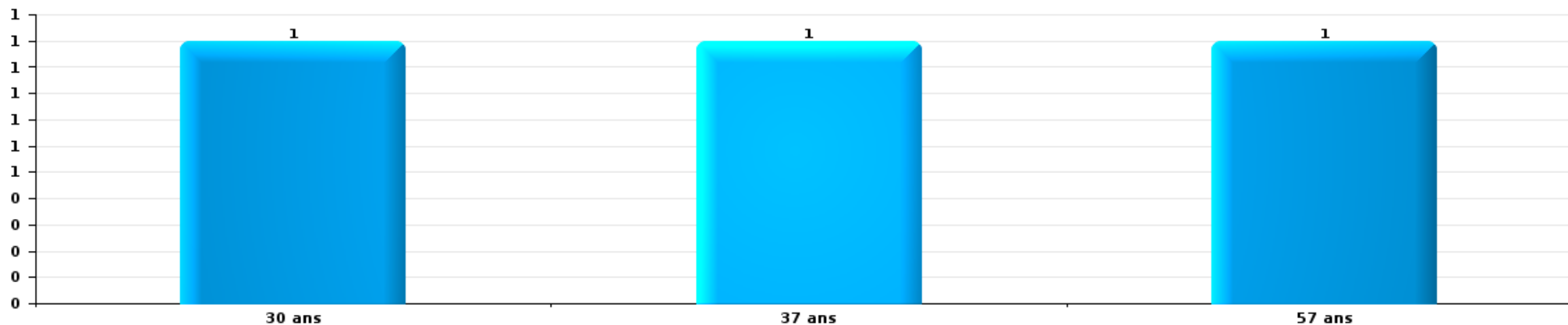
1) Lorsqu'un même suspect a commis plusieurs faits durant la période considérée, il est aussi comptabilisé plusieurs fois, qu'il ait le même âge ou non – 2) Les suspects au-dessous de 14 ans et à partir de 90 ans ne sont pas repris dans le tableau (voir également la note méthodologique)

Sivry-Rance

2025

Dégradation de la propriété

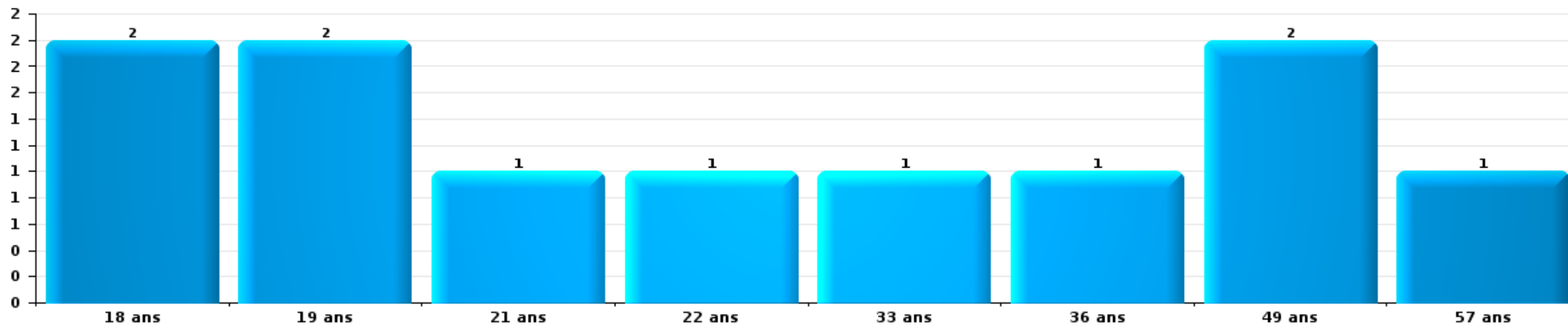
Nombre de suspects-fait par âge (chronologique)






Infr. contre l'intégrité physique

Nombre de suspects-fait par âge (chronologique)



Fraude

Nombre de suspects-fait par âge (chronologique)





2.4. Nombre de suspects-fait selon l'âge des suspects identifiés (TOP 5 des figures criminelles)

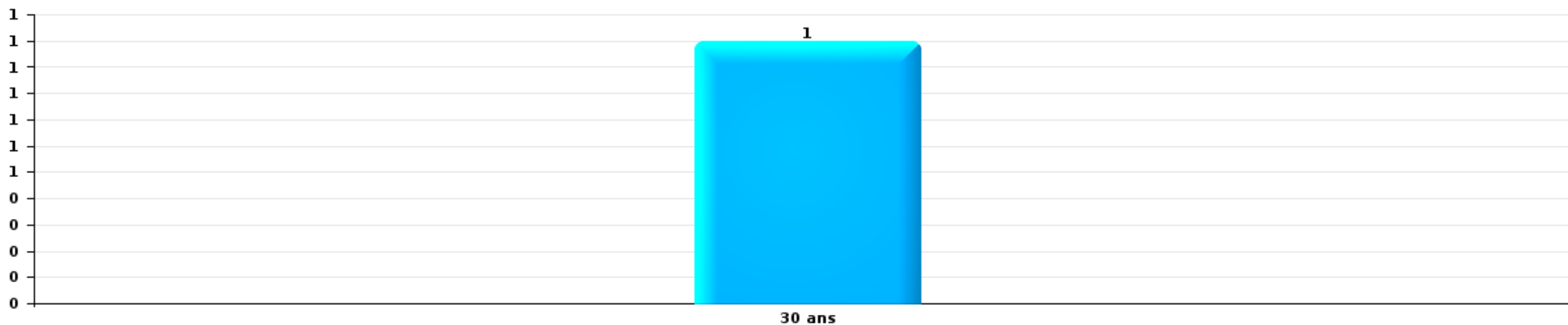
1) Lorsqu'un même suspect a commis plusieurs faits durant la période considérée, il est aussi comptabilisé plusieurs fois, qu'il ait le même âge ou non – 2) Les suspects au-dessous de 14 ans et à partir de 90 ans ne sont pas repris dans le tableau (voir également la note méthodologique)

Sivry-Rance

2025

Dégradation de voiture

Nombre de suspects-fait par âge (chronologique)



STATISTIQUES POLICIERES DE CRIMINALITE

LIEU DE PERPETRATION: COMMUNE

Sivry-Rance

***ANNEXE I: DETAIL PAR CATEGORIE DE DELIT
CODE PENAL***



Sivry-Rance

Infraction Code pénal

Infr. contre l'intégrité physique

			2000	2015	2016	2017	2018	2019	2020	2021	2022	2023	2024	2025
Meurtre	Autres	Tent.								1			1	
		Sous-total								1			1	
Torture et maltraitance	Traitement inhumain	Acc.						1						
	Traitement dégradant	Acc.		1					1					
		Sous-total		1				1	1					
Coups et/ou blessures vol. en sphère familiale	Entre partenaires ou ex-partenaires	Acc.	2	17	13	7	8	15	14	14	13	8	8	7
	Lors d'un différend familial en général	Acc.	3											
	Par les parents envers un mineur	Acc.		1		4	2				1	1	3	1
	Par les parents envers personne vulnérable	Acc.			1									
	Envers les parents	Acc.	1	1		2		2	2		1	2	1	1
	Envers d'autres ascendants directs ou collatéraux	Acc.	2			1					2		1	1
		Sous-total	8	19	14	14	10	17	16	16	15	12	13	9
Coups et/ou blessures vol. hors sphère familiale	Bagarres (=coups réciproques)	Acc.	3	1	3	5	7	3	3	7	12	4	6	5
	Coups envers fonctionnaire de police	Acc.				1								
	Envers un mineur par une pers. ayant autorité	Acc.		1	1							1	2	1
	Envers un mineur qualité de l'auteur inconnue	Acc.	2	2			4				1		1	
	Envers un mineur par cohabitant sans rel. Autorité	Acc.									1			
		Tent.												1
	Coups envers profession médicale	Acc.												1
Non spécifié	Acc.	12	21	10	11	11	9	11	14	12	9	12	8	
		Sous-total	17	25	14	17	22	12	14	21	26	14	23	15
Abstention coupable		Acc.					3				1			
		Sous-total					3				1			
Autres infr. volontaires. c/ l'intégrité phys.	Privation de soins à enfant ou personne vulnérable	Acc.					1						1	
	Délaissement d'enfant ou personne vulnérable	Acc.		1										
	Abandon d'enfant dans le besoin	Acc.			1	1								
	Administration substances nuisibles	Acc.					1							
	Entrave méchante à la circulation	Acc.		2	2	2	3	1	1				1	
	Voies de faits et violences légères	Acc.	3			3	2	1	1	1		2	1	
		Sous-total	3	3	3	6	7	2	2	1		2	3	
Infr. involontaires contre l'intégrité physique	Homicides involontaires	Acc.						1						
	Coups et/ou blessures involontaires	Acc.		1	1		1	1			1			
	Morsure de chien	Acc.		1	1	3	2	1			1	2		
		Sous-total		2	2	3	3	3			2	2		
		Total	28	50	33	40	45	35	33	39	44	30	40	24



Infr. contre l'intégrité physique



Infr. contre la liberté individuelle

		2000	2015	2016	2017	2018	2019	2020	2021	2022	2023	2024	2025
Détention par un particulier	Acc.							1					
	Sous-total							1					
	Total							1					



Infr. contre les mœurs

			2000	2015	2016	2017	2018	2019	2020	2021	2022	2023	2024	2025
Viol n'ayant pas causé la mort	Victime < 10a	Acc.				2								
		Tent.				1								
	Victime 10a - 14a	Acc.	1				1			1				
	Victime 14a - 16a	Acc.						1	1					
	Victime 16a - 18a	Acc.				1				2				
	Victime majeure	Acc.	1	2	1		1			2	1	1		
	Sous-total		2	2	1	4	2	1	5	2	1			
Viol avec conséquence inconnue		Acc.				1								
		Tent.	1											
		Sous-total	1			1								
Viol n'ayant pas causé la mort (nvCPS)	Victime < 16a	Acc.												1
	Victime majeure	Acc.									1	1		
		Sous-total									1	1		1
Attentat à la pudeur avec violence / menace	Victime < 16a	Acc.		1		1	1	1	2		1			
		Sous-total		1		1	1	1	2		1			
Attentat à la pudeur sans violence / menace	Victime < 16a	Acc.	2			1	1			1				
	Victime 16a - 18a	Acc.		1										
	Victime âge inconnu	Acc.			1		1							
		Sous-total	2		1	2	1	1			1			
Attentat à la pudeur non spécifié		Acc.				2								
		Sous-total				2								
Atteinte intégrité sexuelle sans mort (nvCPS)	Victime < 16a	Acc.										1	4	2
	Victime 16a - 18a	Acc.									1		1	
	Victime majeure	Acc.										1		1
		Sous-total									1	2	5	3
Pornographie enfantine	Détention	Acc.				2	1			1				
	Distribution	Acc.				2		1		1				
	Accès pornographie enfantine via technologie	Acc.				2								
		Sous-total				6	1	1		2				
Incitation à la débauche	Victime mineure	Acc.				1								
		Sous-total				1								
Outrage public aux bonnes mœurs	Actions (exhibitionnisme, etc.)	Acc.					1							
	Exhibitionnisme (nvCPS)	Acc.											1	
		Sous-total					1						1	
Voyeurisme	Diffusion enregistrement nudité ou intimité	Acc.						1						
		Sous-total						1						



Infr. contre les mœurs

		2000	2015	2016	2017	2018	2019	2020	2021	2022	2023	2024	2025	
Diffusion de contenu à caractère sexuel (nvCPS)	Victime 16a - 18a	Acc.										1		
	Victime majeure	Acc.										1		
		Sous-total										2		
Diffusion contenu sex. but méchant/lucrat. (nvCPS)	Victime < 16a	Acc.										1		
		Sous-total										1		
Grooming (contact par ICT avec mineur < 16 ans)		Acc.			1									
		Sous-total			1									
Images d'abus sexuels de mineurs (nvCPS)	Production/diffusion images abus sexuels (nvCPS)	Acc.									1	1		
		Sous-total									1	1		
		Total	5	3	2	18	6	5	7	5	4	4	10	4



Infr. contre autres valeurs morales et sentiments

			2000	2015	2016	2017	2018	2019	2020	2021	2022	2023	2024	2025
Harcèlement		Acc.	3	26	13	30	19	15	10	16	16	17	19	16
		Sous-total	3	26	13	30	19	15	10	16	16	17	19	16
Atteinte à l'honneur	Calomnie et diffamation	Acc.	5	4	6	7	5	7	4	6	3	5	7	1
		Tent.	1											
	Déclaration calomnieuse	Acc.				1								
	Imputation calomnieuse	Acc.	1											
	Divulgateion méchante	Acc.						1		1				
	Injures (Délit)	Acc.		4	1	4	4	2		1	3	1	1	
		Sous-total	7	8	7	11	10	10	4	8	6	6	8	1
Vie privée	Violation de domicile par un particulier	Acc.	1	2		3	3	1	1	1	3	2		
		Sous-total	1	2		3	3	1	1	1	3	2		
Tapage nocturne		Acc.	1						1					
		Sous-total	1						1					
		Total	12	36	20	44	32	26	16	25	25	25	27	17



Infr. relative au statut juridique de l'enfant

			2000	2015	2016	2017	2018	2019	2020	2021	2022	2023	2024	2025
Non-représentation d'enfants	Par les parents	Acc.				2	4	1	3	3	1	8	6	
	Par une personne qui en a la charge	Acc.										1		
		Sous-total				2	4	1	3	3	1	9	6	
		Total				2	4	1	3	3	1	9	6	



Vol et extorsion

			2000	2015	2016	2017	2018	2019	2020	2021	2022	2023	2024	2025
Vol avec circ. aggr.	Avec violence	Acc.	1		2	2	1	1				1		
		Tent.			1									
	Sans violence	Acc.	31	50	33	53	40	31	13	16	18	16	22	5
		Tent.	6	16	3	14	12	7	6	7	5	8	7	5
Sous-total			38	66	39	69	53	39	19	23	23	25	29	10
Vol sans circ. aggr.	Avec violence	Acc.	2			1	2							
		Tent.						2						
	Sans violence, Vol à la tire	Acc.		1			1							
		Acc.			1				2		1			
	Sans violence, Vol d'usage	Acc.		1	1					2				2
		Acc.	29	31	30	29	25	22	20	14	18	21	18	6
Sans violence	Tent.	5	2			1		2		1		1		
Sous-total			36	35	32	30	29	26	24	15	19	21	21	6
Vol non spécifié		Acc.	8		1	1		1		1				
		Tent.	1											
Sous-total			9		1	1		1		1				
Extorsion		Acc.										1		
		Tent.					1				2		2	
Sous-total							1			2	1	2		
Total			83	101	72	100	83	66	43	39	44	47	52	16



Fraude

		2000	2015	2016	2017	2018	2019	2020	2021	2022	2023	2024	2025
Blanchiment d'argent	Acc.							2		1		1	
	Sous-total							2		1		1	
Recel	Recel simple Acc.		1			1			1		1		
	Non spécifié Acc.					1							
	Sous-total		1			2			1		1		
Grivèlerie	Carburant / lubrifiant Acc.	1		1									
	Boissons et aliments Acc.			1					1				
	Logements Acc.											1	
	Sous-total	1		2					1			1	
Détournement et destruction frauduleuse	Cel frauduleux Acc.	8	1		1	2			1				
	D'objets saisis Acc.	1	2										
	D'héritage Acc.							1					
	Sous-total	9	3		1	2		1	1				
Escoquerie	Fraude par internet Acc.		3	2	2	5	6	5	24	13	14	14	4
	Tent.			1	4	3				1	1		1
	Escoquerie sans internet Acc.		4	4	3	2	3	3		2	4	1	1
	Tent.		1				1						
	Non spécifié Acc.	3											
	Sous-total	3	8	7	9	10	10	8	24	16	19	15	6
Tromperie	Marchandises vendues / travail fourni Acc.	2			1						1		
	Monnaies Acc.	1											
	Sous-total	3			1						1		
Abus de confiance et infr. apparentées	Abus de confiance Acc.	5	1	4	2	4	4	2	4	1	4	4	2
	Abus des faiblesses Acc.		1		2		1	1	2	1			
	Sous-total	5	2	4	4	4	5	3	6	2	4	4	2
Abus de biens sociaux	Autres Acc.							1					
	Sous-total							1					
Chèques sans provision	Acc.	3											
	Tent.	1											
	Sous-total	4											
	Total	25	14	13	15	18	15	15	33	19	25	21	8



Dégradation de la propriété

			2000	2015	2016	2017	2018	2019	2020	2021	2022	2023	2024	2025
Incendie volontaire	Dans lieu habité (de jour)	Acc.		1								1		
	Dans lieu habité (de nuit)	Acc.				1	1							
	Dans un autre lieu (de jour)	Acc.		1		1								
	Dans un autre lieu (de nuit)	Acc.	2	1	1	2	2			1	1	3	1	
	Dans un autre lieu (moment indéterminé)	Tent.												1
	Acc.	1												
		Sous-total	3	3	1	4	3			1	1	4	2	
Incendie involontaire		Acc.	1	2	1		1							
		Sous-total	1	2	1		1							
Destruction, dénaturation, dégradation	Avec circ. aggr.	Acc.	5								2			
	Destruction de biens agricoles	Acc.	1				1							
	Non spécifié	Acc.	2			1								
		Sous-total	8			1	1				2			
Vandalisme	Sur véhicules	Acc.	5	8	6	8	15	11	7	9	11	11	8	3
	Sur autres biens mobiliers	Acc.	7	5	6	5	5	1	4	5	5	1	2	1
		Tent.	6											
	Graffitis	Acc.				1								
	Autres détériorations sur biens immobiliers	Acc.	2	9	10	14	9	2	8	10	15	6	6	2
Dégradation de clôture	Acc.		6	1	1	1				1		1	2	
		Sous-total	20	28	23	29	30	14	19	25	31	19	18	8
		Total	32	33	25	34	35	14	19	26	34	23	20	8



Infr. contre la sécurité publique

			2000	2015	2016	2017	2018	2019	2020	2021	2022	2023	2024	2025
Association de malfaiteurs	Acc.		1											
	Sous-total		1											
Evasion de prisonniers	Non-entrée de congé	Acc.											1	
	Non-respect surveillance électronique	Acc.			3	1	1	1						
	Sous-total				3	1	1	1					1	
Recel	Recel de cadavre	Acc.					1							
	Sous-total						1							
Menaces	Menace d'attentat	Acc.			1					1				
	Verbales	Acc.	15	10	3	11	10	6	9	14	6	4	15	4
	Ecrites	Acc.		4	3	7	4	10	4	6	4	4	6	3
	Par gestes, emblèmes	Acc.	2	3	1	10	8	5	1	3	4	3	2	3
	Alerte à la bombe	Acc.											1	
	Non spécifié	Acc.						1			1	1		
	Sous-total		17	17	8	28	22	22	14	24	15	12	24	10
	Total		18	17	11	29	24	23	14	24	15	12	25	10



Infr. contre l'autorité publique

		2000	2015	2016	2017	2018	2019	2020	2021	2022	2023	2024	2025
Violence c/ personnes investies autorité publique	Acc.												1
	Sous-total												1
Rébellion	Rébellion armée	Acc.								1		2	
	Rébellion non armée	Acc.	1	1			2		2		1	1	
	Non spécifié	Acc.	1					1					
	Sous-total		2	1			2	1	2	1	1	3	
Outrages	Acc.		3		1		1		2	1	2		1
	Sous-total		3		1		1		2	1	2		1
Autres infractions	Bris de scellés	Acc.	1		1								
	Sous-total		1		1								
	Total		6	1	2		3	1	4	2	3	3	2



Infr. contre la foi publique

			2000	2015	2016	2017	2018	2019	2020	2021	2022	2023	2024	2025
Faux en écritures	Faux en écritures	Acc.	5	1						2	2	1		
	Usage de faux en écrit. et écrit. falsifiées	Acc.	1	1	1	2			2	1	1	1		
		Sous-total	6	2	1	2				2	3	3	2	
Usurpation	Immixtion dans fonctions publiques	Acc.										1		
	De nom	Acc.		3				1	2	2	2	3	5	3
		Sous-total		3				1	2	2	2	4	5	3
Contrefaçon / falsification	Contrefaçon	Acc.				1	1							
	Falsification	Acc.								1				
		Sous-total				1	1			1				
Fausses monnaies	Autres	Acc.	2											
		Sous-total	2											
Faux en justice	Fausses déclarations	Acc.					1					2		
		Sous-total					1					2		
		Total	8	5	1	3	2	1	4	6	5	8	5	3



Sivry-Rance

Infraction Code pénal

Infr. contre la famille

	2000	2015	2016	2017	2018	2019	2020	2021	2022	2023	2024	2025
Abandon de famille Acc.										1		
Sous-total										1		
Refus du droit aux relations personnelles Acc.	10		1	3	3	1		1	1	8	7	7
Sous-total	10		1	3	3	1		1	1	8	7	7
Non-acquittement pension alimentaire Acc.	1		1		2							
Sous-total	1		1		2							
Total	11		2	3	5	1		1	1	9	7	7

Criminalité informatique

	2000	2015	2016	2017	2018	2019	2020	2021	2022	2023	2024	2025
Hacking Acc.						1	1		2		4	
Tent.								1				
Sous-total						1	1	1	2		4	
Faux en informatique Acc.		4									3	
Sous-total		4									3	
Fraude informatique Acc.		2	5	15	5	6	16	27	15	22	37	16
Tent.			1							1	1	1
Sous-total		2	6	15	5	6	16	27	15	23	38	17
Sabotage Acc.		1								1		
Sous-total		1								1		
Total		7	6	15	5	7	17	28	17	24	45	17

Exercice illégal de l'autorité publique

	2000	2015	2016	2017	2018	2019	2020	2021	2022	2023	2024	2025
Violation de communication par fonctionnaire Acc.								1				
Sous-total								1				
Total								1				



Traite des êtres humains

	2000	2015	2016	2017	2018	2019	2020	2021	2022	2023	2024	2025
Production ou diffusion de pornographie enfantine Acc.									1			
Sous-total									1			
Total									1			

Autres infractions Code pénal

	2000	2015	2016	2017	2018	2019	2020	2021	2022	2023	2024	2025
Acc.										1		
Sous-total										1		
Total										1		

Contravention Code pénal

	2000	2015	2016	2017	2018	2019	2020	2021	2022	2023	2024	2025
Injures (Contravention) Acc.	4											
Sous-total	4											
Divagation d'animaux Acc.	1											
Sous-total	1											
Autres contraventions CP Acc.	15	2	2	2	2							
Tent.	17											
Sous-total	32	2	2	2	2							
Total	37	2	2	2	2							

STATISTIQUES POLICIERES DE CRIMINALITE

LIEU DE PERPETRATION: COMMUNE

Sivry-Rance

***ANNEXE II: DETAIL PAR CATEGORIE DE DELIT
LOIS SPECIALES***



Sivry-Rance

Infraction Lois spéciales

Drogues

			2000	2015	2016	2017	2018	2019	2020	2021	2022	2023	2024	2025
Détention	Acc.		12	1	5	2	4	9	3		3	4		
	Sous-total		12	1	5	2	4	9	3		3	4		
Usage	Usage en groupe	Acc.	11											
	Usage individuel	Acc.	4											
	Faciliter l'usage	Acc.				1			1		1		1	
	Sous-total		15			1			1		1		1	
Importation et exportation	Tent.		1											
	Sous-total		1											
Fabrication	Acc.			1				1				1		
	Sous-total			1				1				1		
Commerce	Acc.		8		3	1	2	5	1		2			1
	Sous-total		8		3	1	2	5	1		2			1
	Total		36	2	8	4	6	15	5		6	5	1	1

Législation sur les étrangers

			2000	2015	2016	2017	2018	2019	2020	2021	2022	2023	2024	2025
Transmigration illégale	Mariages simulés/blancs sans récompense/contrainte	Acc.												1
	Séjour	Acc.		1	1	1	1				3	1		
	Inscription au registre des étrangers	Acc.			1			1						
	Sous-total			1	2	1	1	1			3	1		1
Mariages simulés/blancs avec récompense/contrainte	Se faire rétribuer	Acc.												1
	Sous-total													1
	Total			1	2	1	1	1			3	1		2



Environnement

			2000	2015	2016	2017	2018	2019	2020	2021	2022	2023	2024	2025
Déchets	Déchets par particulier	Acc.		1		3	5		2	2	1			1
	Déchets par personne indéterminée	Acc.	1											
	Sous-total		1	1		3	5		2	2	1			1
Autres que déchets	Urbanisme	Acc.		2	1	1	6			1				5
	Pollution du sol	Acc.				1								
	Autres nuisances en matière d'environnement	Acc.	1											
	Sous-total		1	2	1	2	6			1				5
Biodiversité / Faune et flore	Bien-être animal	Acc.	1	1						1			2	
	Protection de la nature	Acc.								1				
	Destruction d'animaux	Acc.		1					1		1	1	2	
		Tent.	1											
	Sous-total		2	2					1	2	1	1	4	
Total		4	5	1	5	11			3	5	2	1	4	6

Armes et explosifs

			2000	2015	2016	2017	2018	2019	2020	2021	2022	2023	2024	2025
Détention illégale	Arme à feu	Acc.		19	11	14	6	9	2	4	3	6		
	Arme blanche ou non à feu	Acc.		3	1	2		2			2	1		1
	Munition	Acc.												1
	Non spécifié	Acc.			1	1								
	Sous-total			22	13	17	6	11	2	4	5	7		2
Port / transport illégal	Arme blanche ou non à feu	Acc.		1	1	1	1						2	1
	Non spécifié	Acc.	3											
	Sous-total		3	1	1	1	1						2	1
Commerce illégal	Arme à feu	Acc.		1	1									1
	Non spécifié	Tent.	1											
	Sous-total		1	1	1									1
Total		4	24	15	18	7	11	2	4	5	7	2	4	



Protection de la personne

			2000	2015	2016	2017	2018	2019	2020	2021	2022	2023	2024	2025
Discrimination	Racisme et xénophobie	Acc.			1									
	Fondée sur son orientation sexuelle (homophobie)	Acc.		1	3	1								
	Fondée sur le handicap	Acc.								1				
		Sous-total			1	4	1				1			
Protection de la vie privée		Acc.				1			1					
		Sous-total				1			1					
Caméras de surveillance		Acc.												1
		Sous-total												1
		Total		1	4	2			1	1				1

FPF/DGR/DR/BIPOL - Statistiques policières de criminalité (date de clôture: 31/10/2025)
 Les données pour les années 2001 jusqu'à 2014 ne sont plus publiées mais restent disponibles sur demande auprès du service BIPOL.
 Les données pour 2025 ne concernent que le 1er semestre.



Sivry-Rance

Infraction Lois spéciales

Hormones et dopage

		2000	2015	2016	2017	2018	2019	2020	2021	2022	2023	2024	2025
Détention	Acc.			1	1								
	Sous-total:			1	1								
	Total:			1	1								

Protection de la jeunesse

		2000	2015	2016	2017	2018	2019	2020	2021	2022	2023	2024	2025
Législation sur l'obligation scolaire	Acc.											1	
	Sous-total:											1	
Législation sur la protection de la jeunesse	Acc.	2	5	2	5	3	8	2	8	3	12	7	3
	Sous-total:	2	5	2	5	3	8	2	8	3	12	7	3
Non spécifié	Acc.									1			
	Sous-total:									1			
	Total:	2	5	2	5	3	8	2	8	4	12	8	3



Code pénal social

		2000	2015	2016	2017	2018	2019	2020	2021	2022	2023	2024	2025
Harcèlement au travail	Acc.				1	1	1		1			2	
	Sous-total:				1	1	1		1			2	
Fraude sociale aux cotisations (travail au noir)	Acc.				1	1							
	Sous-total:				1	1							
Documents sociaux	Acc.		1	1									
	Sous-total:		1	1									
Infr. contre foi publique en droit pénal social	Acc.							2					
	Sous-total:							2					
Escroquerie en droit pénal social	Acc.		2			2	2	3	1				
	Sous-total:		2			2	2	3	1				
Autres	Acc.									1			
	Sous-total:									1			
	Total:		3	1	2	4	3	5	2	1		2	

Ivresse et alcool

		2000	2015	2016	2017	2018	2019	2020	2021	2022	2023	2024	2025
Ivresse publique	Acc.	1	3	2									
	Sous-total:	1	3	2									
	Total:	1	3	2									

Registre de population

		2000	2015	2016	2017	2018	2019	2020	2021	2022	2023	2024	2025
	Acc.		3	7	5	7	2	2	1		1	4	
	Sous-total:		3	7	5	7	2	2	1		1	4	
	Total:		3	7	5	7	2	2	1		1	4	



Carte d'identité

		2000	2015	2016	2017	2018	2019	2020	2021	2022	2023	2024	2025
Pas en possession	Acc.						1						
	Sous-total:						1						
Non spécifié	Acc.			1									
	Sous-total:			1									
Autres	Acc.		1										
	Sous-total:		1										
	Total:		1	1			1						

Santé publique

		2000	2015	2016	2017	2018	2019	2020	2021	2022	2023	2024	2025
Politique de la santé	Acc.							6					
	Sous-total:							6					
Vente de tabac	Acc.											1	
	Sous-total:											1	
Refus ou négligence respect mesures	Acc.							10	1				
	Sous-total:							10	1				
Autres	Acc.							23					
	Sous-total:							23					
	Total:							39	1			1	

Travail

		2000	2015	2016	2017	2018	2019	2020	2021	2022	2023	2024	2025
Commerce ambulant	Acc.		1										
	Sous-total:		1										
	Total:		1										



Protection des revenus publics

		2000	2015	2016	2017	2018	2019	2020	2021	2022	2023	2024	2025
Douane et accises	Acc.				4	1							
	Sous-total:				4	1							
Fraude sociale aux allocations	Acc.					2							
	Sous-total:					2							
	Total:				4	3							

Législation économique

		2000	2015	2016	2017	2018	2019	2020	2021	2022	2023	2024	2025
Sociétés	Acc.						1					1	
	Sous-total:						1					1	
	Total:						1					1	

Pratiques commerciales

		2000	2015	2016	2017	2018	2019	2020	2021	2022	2023	2024	2025
Registre de commerce	Acc.				1								
	Sous-total:				1								
Autres	Acc.	1									1		
	Sous-total:	1									1		
	Total:	1			1						1		

Autres lois spéciales

		2000	2015	2016	2017	2018	2019	2020	2021	2022	2023	2024	2025
Transport	Acc.		1										
	Sous-total:		1										
Autres	Acc.	1			1								
	Sous-total:	1			1								
	Total:	1	1		1								

STATISTIQUES POLICIERES DE CRIMINALITE

LIEU DE PERPETRATION: COMMUNE

Sivry-Rance

***ANNEXE III: DETAIL
FIGURES CRIMINELLES / PHENOMENES***



Sivry-Rance

FC Vol moyen de transport

		2000	2015	2016	2017	2018	2019	2020	2021	2022	2023	2024	2025
Vol de voiture	Acc.	8	6	3	12	1	5			1	4	2	2
	Tent.	3			1				1		1		
	Total	11	6	3	13	1	5		1	1	5	2	2
Vol de moto	Acc.		1				1			1			
	Tent.										1		
	Total		1				1			1	1		
Carjacking	Acc.					1							
	Tent.												
	Total					1							
Vol dans les garages	Acc.			1			1						
	Tent.												
	Total			1			1						
Vol de vélomoteur	Acc.				2	1			1	1			
	Tent.												
	Total				2	1			1	1			
Vol de vélo	Acc.		4	1	1			1	2	1			
	Tent.												
	Total		4	1	1			1	2	1			



FC Cambriolage

		2000	2015	2016	2017	2018	2019	2020	2021	2022	2023	2024	2025
Cambriolage dans habitation	Acc.	16	22	18	22	19	11	6	12	11	8	13	
	Tent.	4	10	2	8	7	7	3	4	4	2	4	3
	Total	20	32	20	30	26	18	9	16	15	10	17	3
Cambriolage ds entreprise ou commerce	Acc.	10	4	4	7	4	6		2	3		1	2
	Tent.		2						1		1	1	1
	Total	10	6	4	7	4	6		3	3	1	2	3
Cambriolage ds service public ou bâtiment administ	Acc.	1	1	4	1	5	10	3				1	1
	Tent.	1	2		1			2			2	1	
	Total	2	3	4	2	5	10	5			2	2	1
Cambriolage dans bâtiment (total)	Acc.	27	27	26	30	28	27	9	14	14	8	15	3
	Tent.	5	14	2	9	7	7	5	5	4	5	6	4
	Total	32	41	28	39	35	34	14	19	18	13	21	7



FC Vol autre

		2000	2015	2016	2017	2018	2019	2020	2021	2022	2023	2024	2025
Vol à main armée	Acc.	1		2	1	2	1				1		
	Total	1		2	1	2	1				1		
Vol avec violence sans arme	Acc.	3	1	3	3	3					1	1	
	Tent.			1		1	2			2		1	
	Total	3	1	4	3	4	2			2	1	2	
Vol dans ou sur un véhicule	Acc.	6	10	3	4	7	3	4	3	3	4	5	
	Tent.	1			2	1		1	1			1	
	Total	7	10	3	6	8	3	5	4	3	4	6	
Vol d'armes et explosifs	Acc.	7	2		1	1					1		
	Total	7	2		1	1					1		
Vol à l'arraché	Acc.	1											
	Total	1											
Vol à la tire	Acc.		1			1							
	Total		1			1							
Vol à l'étalage	Acc.		1	3	1	1	4	5	1		1		
	Total		1	3	1	1	4	5	1		1		
Vol par ruse	Acc.		1		2	2	1		1	3		1	
	Total		1		2	2	1		1	3		1	
Vol de métaux	Acc.		5	4	4	5	5	2	1	1		1	1
	Total		5	4	4	5	5	2	1	1		1	1
Vol sur les chantiers	Acc.	2	1			1				1		2	
	Total	2	1			1				1		2	
Home-invasion	Acc.										1		
	Total										1		
Vol d'animaux	Acc.	2	1	1	1	1				1			2
	Total	2	1	1	1	1				1			2



Criminalité ICT

		2000	2015	2016	2017	2018	2019	2020	2021	2022	2023	2024	2025
Fraude de cartes de paiements	Acc.		1	3	4	4	4	14	15	3		1	2
	Total		1	3	4	4	4	14	15	3		1	2
Phishing	Acc.				1	4	1	11	16		8	10	5
	Total				1	4	1	11	16		8	10	5
Shouldersurfing	Acc.						1						1
	Total						1						1

FC Autre

		2000	2015	2016	2017	2018	2019	2020	2021	2022	2023	2024	2025
Violence contre les métiers d'intérêt général	Acc.				1							1	2
	Total				1							1	2
Viol collectif	Acc.				1								
	Total				1								
Graffiti	Acc.				1								
	Total				1								
Dégradation de voiture	Acc.	3	9	7	9	15	10	6	9	13	14	8	3
	Tent.											1	
	Total	3	9	7	9	15	10	6	9	13	14	9	3
Rixe au couteau	Acc.							1					
	Total							1					



PH Violence intrafamiliale (VIF)

		2000	2015	2016	2017	2018	2019	2020	2021	2022	2023	2024	2025
VIF: physique, dans le couple	Acc.	2	18	14	7	9	16	14	15	17	9	10	9
	Total	2	18	14	7	9	16	14	15	17	9	10	9
VIF: physique, envers des descendants	Acc.		3	1	4	3	1			5	3	5	2
	Total		3	1	4	3	1			5	3	5	2
VIF: physique, envers d'autres membres	Acc.	6	2	2	4		2	3	5	5	5	3	1
	Total	6	2	2	4		2	3	5	5	5	3	1
VIF: sexuelle, dans le couple	Acc.							2					
	Total							2					
VIF: sexuelle, envers des descendants	Acc.	1			2	1		1	1				
	Total	1			2	1		1	1				
VIF: psychique, dans le couple	Acc.	10	3	2	10	10	4	4	8	5	19	16	8
	Total	10	3	2	10	10	4	4	8	5	19	16	8
VIF: psychique, envers des descendants	Acc.				1						3	1	
	Total				1						3	1	
VIF: psychique, envers d'autres membres	Acc.		1	1	1		2	1	1	1	4		1
	Total		1	1	1		2	1	1	1	4		1
VIF: économique, dans le couple	Acc.		1	1	1	2			3	3	2		
	Total		1	1	1	2			3	3	2		
VIF: économique, envers des descendants	Acc.				1					1			
	Total				1					1			
VIF: économique, envers d'autres membres	Acc.	1		2	1	3				2	1		1
	Total	1		2	1	3				2	1		1

PH Hormones et dopage

		2000	2015	2016	2017	2018	2019	2020	2021	2022	2023	2024	2025
Dopage humain	Acc.			1	1								
	Total			1	1								



PH Drogues

		2000	2015	2016	2017	2018	2019	2020	2021	2022	2023	2024	2025
Vente de cocaïne	Acc.			1	1	1				1			
	Total			1	1	1				1			
Vente de drogues synthétiques	Acc.			1		1				1			
	Total			1		1				1			
Production de cannabis (culture)	Acc.						1				1		
	Total						1				1		
Vente-traffic d'héroïne	Acc.			1						1			
	Total			1						1			

PH Trafic d'armes

		2000	2015	2016	2017	2018	2019	2020	2021	2022	2023	2024	2025
Commerce et production d'arme à feu et mun.	Acc.		1	1									1
	Total		1	1									1

PH Traite des êtres humains

		2000	2015	2016	2017	2018	2019	2020	2021	2022	2023	2024	2025
TEH - exploitation sexuelle	Acc.									1			
	Total									1			

PH Violence dans l'espace public

		2000	2015	2016	2017	2018	2019	2020	2021	2022	2023	2024	2025
Violence physique (transport public)	Acc.	1	2								1		
	Total	1	2								1		
Violence physique (voie publique)	Acc.	4	11	4	8	10	8	4	8	9	8	6	9
	Tent.								1			1	
	Total	4	11	4	8	10	8	4	9	9	8	7	9
Violence physique (autre endroit public)	Acc.		2										
	Total		2										
Violence physique (endroit accessible au public)	Acc.	8	1	2	3	6	2	3	5	4	1	1	1
	Total	8	1	2	3	6	2	3	5	4	1	1	1



PH Violence dans l'espace public

		2000	2015	2016	2017	2018	2019	2020	2021	2022	2023	2024	2025
Violence sexuelle (transport public)	Acc.						1						
	Total						1						
Violence sexuelle (voie publique)	Acc.				1	1	1		1		1	1	
	Total				1	1	1		1		1	1	
Violence sexuelle (autre endroit public)	Acc.							1					
	Total							1					
Violence sexuelle (endroit accessible au public)	Acc.									2			1
	Total									2			1
Violence psychique (transport public)	Acc.		1				1						
	Total		1				1						
Violence psychique (voie publique)	Acc.	1	23	6	24	12	14	5	15	7	7	12	7
	Total	1	23	6	24	12	14	5	15	7	7	12	7
Violence psychique (autre endroit public)	Acc.			1									
	Total			1									
Violence psychique (endroit accessible au public)	Acc.	9	3		3	2	3	2	3		2	6	2
	Total	9	3		3	2	3	2	3		2	6	2
Vol à main armée (endroit accessible au public)	Acc.	1		2	1		1						
	Total	1		2	1		1						
Vol avec violence sans arme (voie publique)	Acc.		1			1							
	Tent.						2						
	Total		1			1	2						
Vol avec violence sans arme (endr. acces. au pub.)	Acc.	1			2	1							
	Total	1			2	1							



PH Autre

		2000	2015	2016	2017	2018	2019	2020	2021	2022	2023	2024	2025
Faux policiers	Acc.						1						
	Total						1						
Terrorisme, extrémisme et radicalisme	Acc.							1					
	Total							1					
Cyberharcèlement	Acc.		6	7	12	11	10	5	14	10	4	5	2
	Total		6	7	12	11	10	5	14	10	4	5	2
Fraude à l'identité	Acc.	1	3	1			1	2	4	5	7	6	3
	Tent.			1									
	Total	1	3	2			1	2	4	5	7	6	3

STATISTIQUES POLICIERES DE CRIMINALITE

LIEU DE PERPETRATION: COMMUNE

Sivry-Rance

***ANNEXE IV: FAITS ENREGISTRES
NON CRIMINELS***



Sivry-Rance

Faits non criminels

Maladies / Décès / Disparition

	2000	2015	2016	2017	2018	2019	2020	2021	2022	2023	2024	2025
Suicide	3	7	4	4	2	1	5	3	7	2	4	
Personne malade	3	3			1	1			2	3		1
Décès suspect		1	1		1	1		1	1			
Décès naturel				1		1						
Disparition (personne disparue)		1		5	1	2	1	3	2		4	2
Accident (sauf roulage)		1	3		2		1		2	1	1	
Total	6	13	8	10	7	6	7	7	14	6	9	3

Appels

	2000	2015	2016	2017	2018	2019	2020	2021	2022	2023	2024	2025
Appels	1	1										
Total	1	1										

Problèmes sociaux

	2000	2015	2016	2017	2018	2019	2020	2021	2022	2023	2024	2025
Différends familiaux	15	3	7	10	7	5	7	15	12	12	8	2
Différend (pas de coups)	4	1	3	6	4	7	5	15	3	4	7	5
Affaire civile	4	1	1	2		2						
Protection de la jeunesse	6		1	2	1	4	4	1		1	1	
Non spécifié								1				
Autres		2				1	1		1	1	1	
Total	29	7	12	20	12	19	17	32	16	18	17	7

Catastrophes

	2000	2015	2016	2017	2018	2019	2020	2021	2022	2023	2024	2025
Dégâts tempête											1	
Total											1	



Agissements suspects

	2000	2015	2016	2017	2018	2019	2020	2021	2022	2023	2024	2025
	4	6	2	4	2	6	3	2	4	3	3	
Total	4	6	2	4	2	6	3	2	4	3	3	

Objets trouvés

	2000	2015	2016	2017	2018	2019	2020	2021	2022	2023	2024	2025
							1			1		
Total							1			1		

Objets perdus

	2000	2015	2016	2017	2018	2019	2020	2021	2022	2023	2024	2025
	6	63	60	62	85	84	79	110	95	84	90	33
Total	6	63	60	62	85	84	79	110	95	84	90	33

Autres non-infractions

	2000	2015	2016	2017	2018	2019	2020	2021	2022	2023	2024	2025
Non-respect des conditions			1		1			5	1	1		2
Procès-verbal d'information	1	8	12	10	6	4	5	7	8	4	6	3
Notification		2	6	4	9	10	3	5	5	3	10	2
Demande signalement surveillance électronique									1	1	3	1
Fonction de contrôle armes							9	6	7	5	2	
Autres non infractions	4											
Total	5	10	19	14	16	14	17	23	22	14	21	8