

STATISTIQUES POLICIERES DE CRIMINALITE

LIEU DE PERPETRATION: COMMUNE

Silly

2000 - 1er Semestre 2025

Police fédérale - DGRIDRIIBIPOL

STATISTIQUES POLICIERES DE CRIMINALITE

LIEU DE PERPETRATION: COMMUNE

Silly

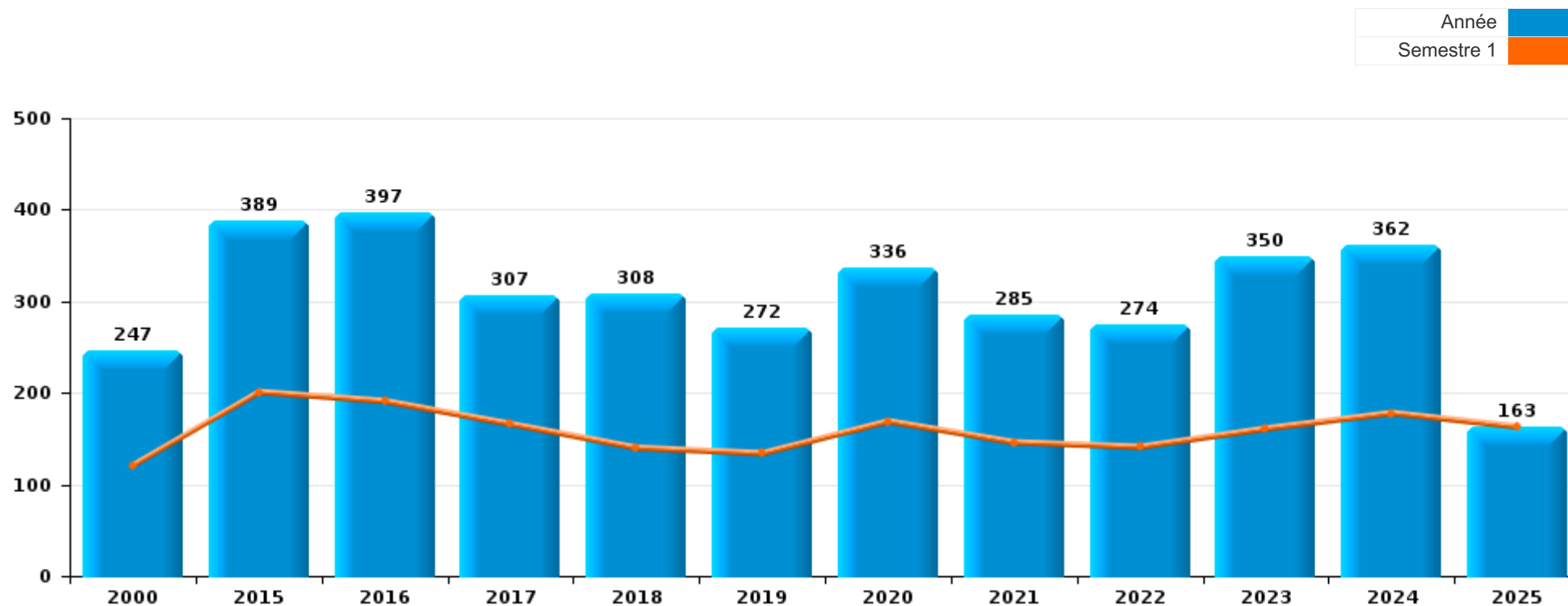
PARTIE I : INFRACTIONS JUDICIAIRES

CRIMINALITE ENREGISTREE COMMISE AU NIVEAU DE LA COMMUNE



Silly

	2000	2015	2016	2017	2018	2019	2020	2021	2022	2023	2024	2025
Nombre total des délits	247	389	397	307	308	272	336	285	274	350	362	163



FPF/DGR/DRI/BIPOL - Statistiques policières de criminalité (date de clôture: 31/10/2025)

Les données pour les années 2001 jusqu'à 2014 ne sont plus publiées mais restent disponibles sur demande auprès du service BIPOL.

Les données pour 2025 ne concernent que le 1er semestre.



Silly

	2000	2015	2016	2017	2018	2019	2020	2021	2022	2023	2024	2025
Vol et extorsion	103	175	202	122	129	96	88	86	55	81	98	40
Fraude	7	15	6	18	18	22	30	50	53	70	54	23
Dégradation de la propriété	25	45	52	36	31	24	24	28	20	28	26	16
Infr. contre l'intégrité physique	30	30	28	20	18	23	33	25	23	29	29	12
Infr. contre autres valeurs morales et sentiments	6	14	18	14	14	15	16	13	13	29	34	9
Infr. contre la sécurité publique	23	15	9	12	8	11	15	15	13	17	19	6
Armes et explosifs	4	11	4	5	12	22	13	11	16	16	13	3
Criminalité informatique		2	8	6	6	10	8	3	6	13	34	19
Infr. contre la famille	19	17	11	17	8	2	3	3	9	5	4	7
Registre de population		16	14	7	12	11	12	6	3	5	5	5
Protection de la jeunesse		7	11	6	7	9	14	3	4	14	16	2
Drogues	12	10	7	12	8	8	7	4	7	8	2	4
Législation sur les étrangers	1	7	3	7	18	4	9	3	4	5	5	3
Infr. contre la foi publique	2	7	5	2	1	3	7	7	11	7	7	7
Infr. contre les moeurs	3	2	8	4	5	1	9	4	12	3	4	2
Environnement	3	5	1	4	1	3	10	4	4	2	3	1
Infr. contre l'autorité publique		4	2	4	1	1	2	4	6	8	1	1
Santé publique			1				27	3				
Infr. relative au statut juridique de l'enfant		4	4	3	3	2	3		2	1	1	
Code pénal social					3		1	6	6	2	3	
Protection de la personne	1	2		2			3	3	1	3	2	
Ivresse et alcool		1			3	3		1		1	1	1
Autres lois spéciales			1	3	1	1		1		2		
Travail			2	2		1	1	1				1
Protection des revenus publics	1							1	3	1		
Carte d'identité	3				1							
Contravention Code pénal	4											
Infr. contre la liberté individuelle				1					1			
Législation économique									1			1
Autres infractions Code pénal											1	
Exercice illégal de l'autorité publique									1			
Traite des êtres humains							1					
Sous-total	247	389	397	307	308	272	336	285	274	350	362	163
Contravention règlement policier local		11	5	11	7	5	4	13	5	19	12	3
Sous-total		11	5	11	7	5	4	13	5	19	12	3
Total	247	400	402	318	315	277	340	298	279	369	374	166

FPF/DGR/DRI/BIPOL - Statistiques policières de criminalité (date de clôture: 31/10/2025)

Les données pour les années 2001 jusqu'à 2014 ne sont plus publiées mais restent disponibles sur demande auprès du service BIPOL.

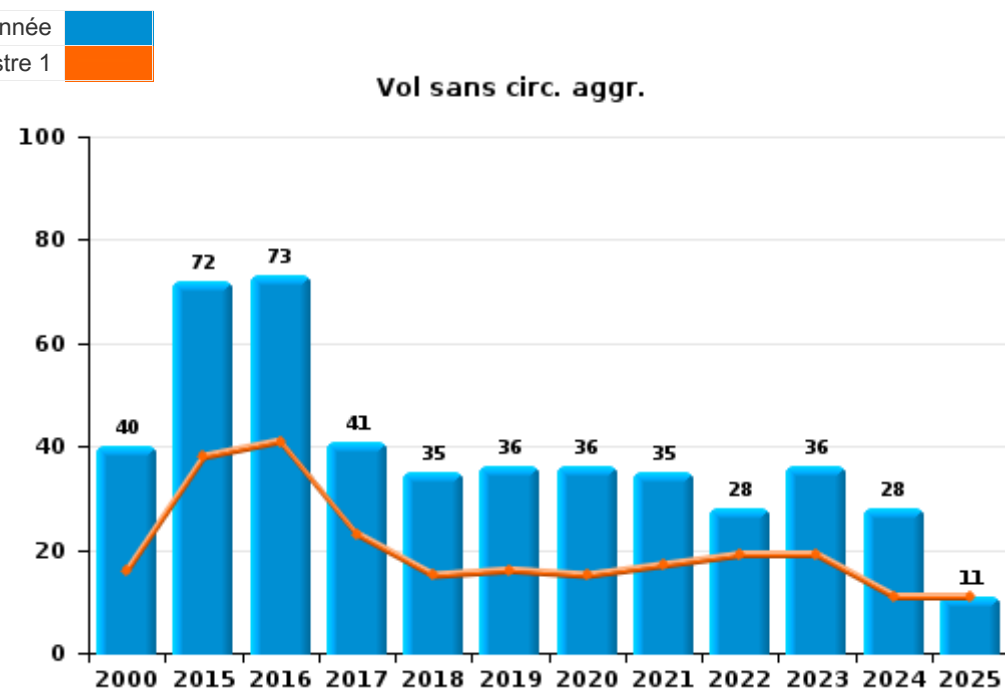
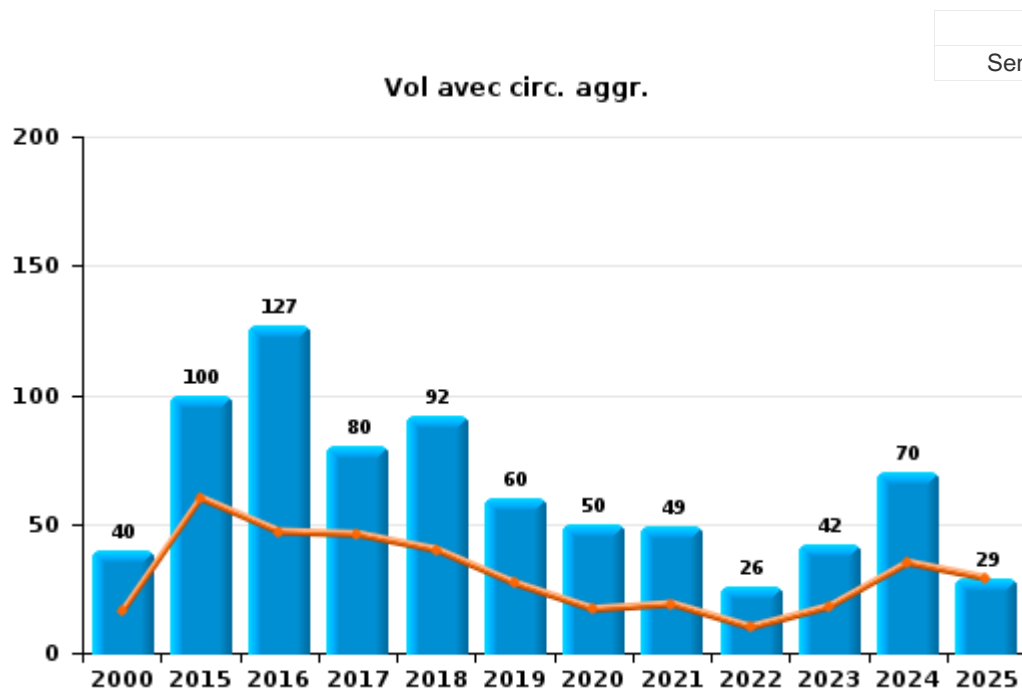
Les données pour 2025 ne concernent que le 1er semestre.



I.1. Catégorie des infractions : Vol et extorsion (top 5 des infractions au niveau national 2024)

Silly

	2000	2015	2016	2017	2018	2019	2020	2021	2022	2023	2024	2025
Vol avec circ. aggr.	40	100	127	80	92	60	50	49	26	42	70	29
Vol sans circ. aggr.	40	72	73	41	35	36	36	35	28	36	28	11
Vol non spécifié	22	3	1		2		1	1				
Extorsion			1	1			1	1	1	3		
Autres	1											
Total	103	175	202	122	129	96	88	86	55	81	98	40





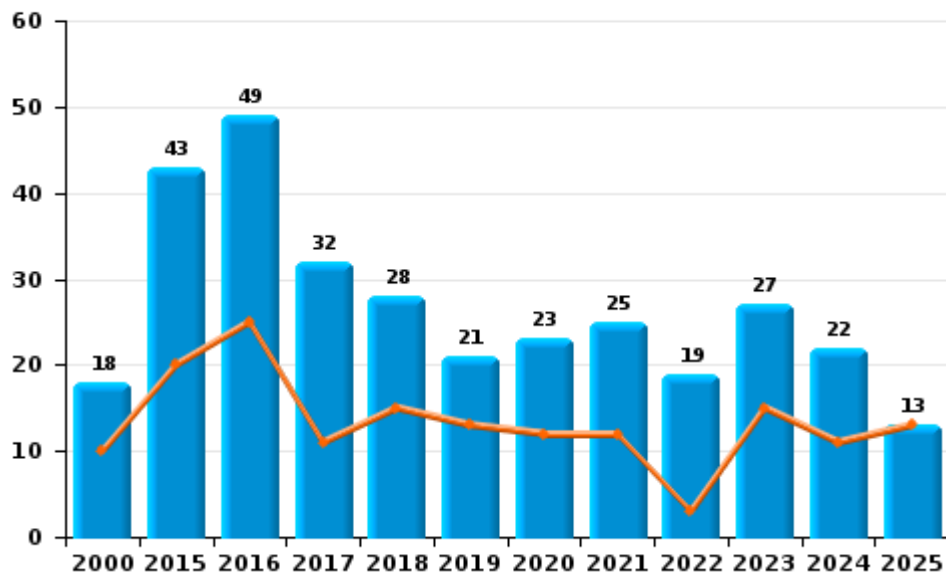
I.2. Catégorie des infractions : Dégradation de la propriété (top 5 des infractions au niveau national 2024)

Silly

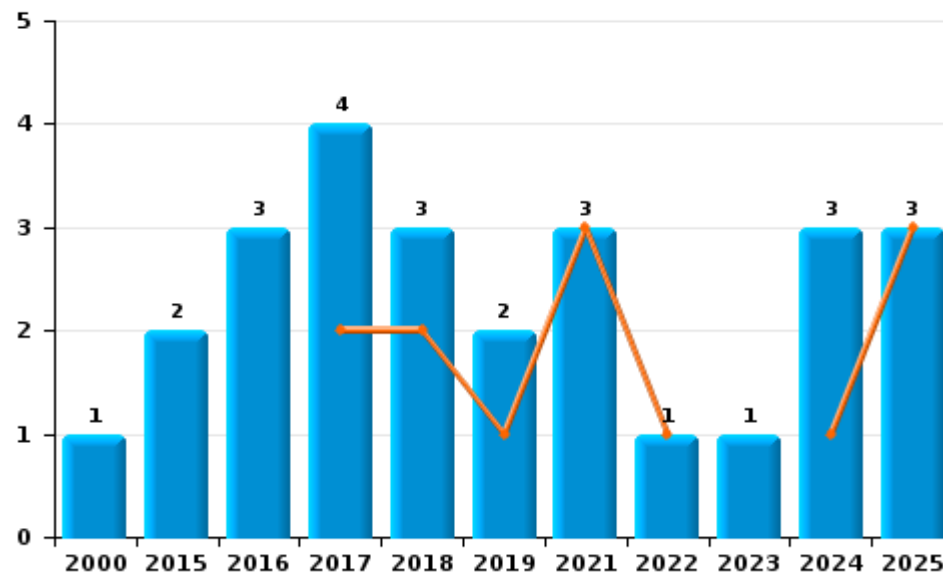
	2000	2015	2016	2017	2018	2019	2020	2021	2022	2023	2024	2025
Vandalisme	18	43	49	32	28	21	23	25	19	27	22	13
Incendie involontaire	1	1	1	3	2	1		2	1	1	3	2
Destruction, dénaturation, dégradation	6					1	1				1	
Incendie volontaire		1	2	1	1	1		1				1
Total	25	45	52	36	31	24	24	28	20	28	26	16

Année ■
Semestre 1 ■

Vandalisme



Incendie

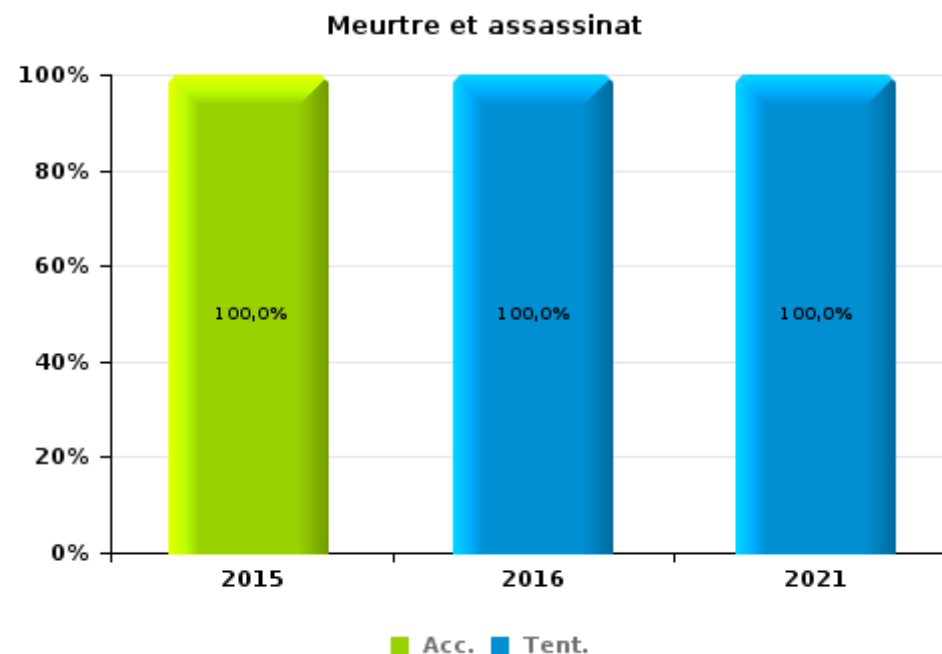
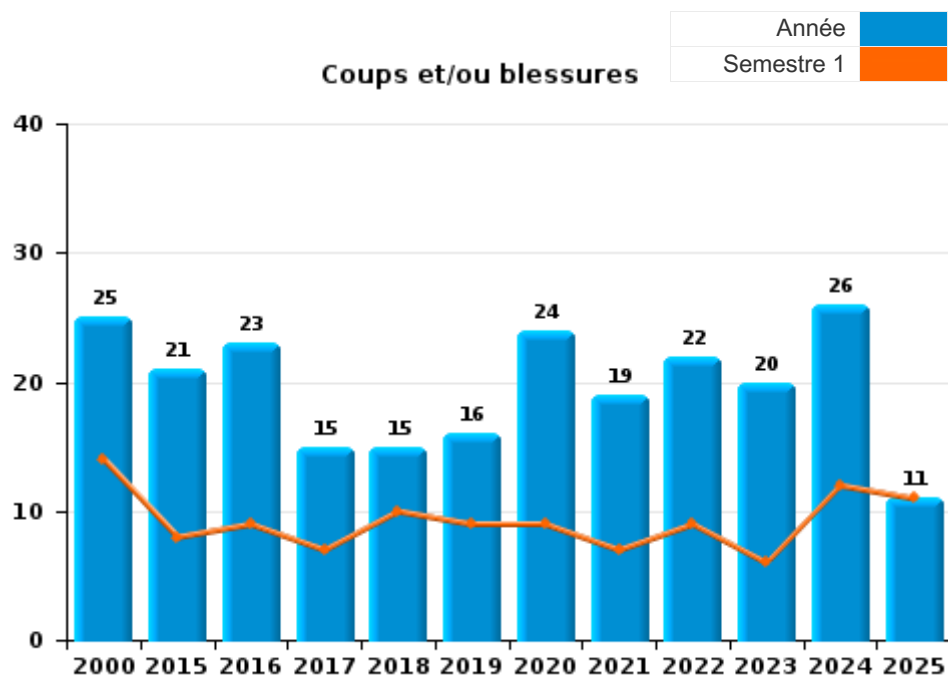




I.3. Catégorie des infractions : Infr. contre l'intégrité physique (top 5 des infractions au niveau national 2024)

Silly

	2000	2015	2016	2017	2018	2019	2020	2021	2022	2023	2024	2025
Coups et/ou blessures	25	21	23	15	15	16	24	19	22	20	26	11
Autres	5	8	4	5	3	7	9	4	1	9	3	1
Meurtre et assassinat		1	1					2				
Total	30	30	28	20	18	23	33	25	23	29	29	12





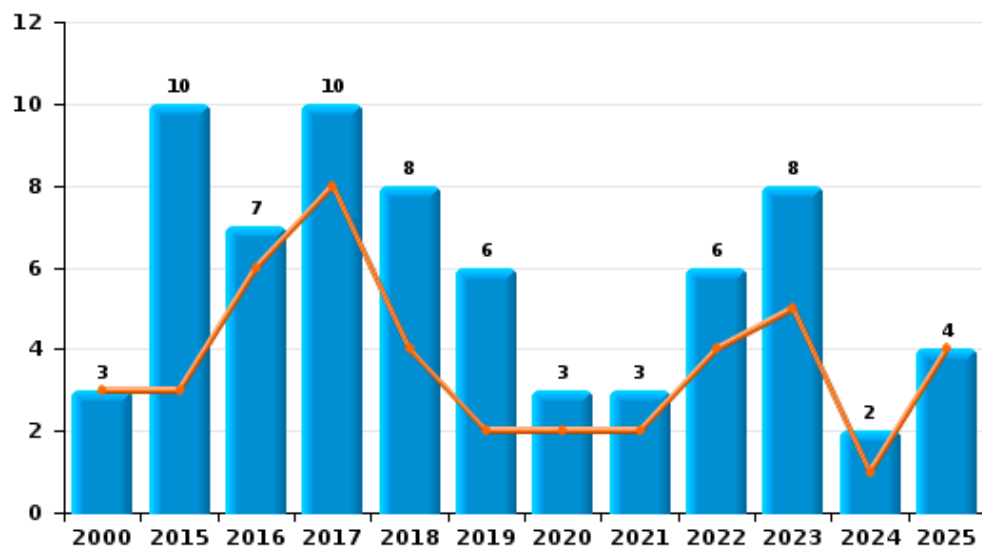
I.4. Catégorie des infractions : Drogues (top 5 des infractions au niveau national 2024)

Silly

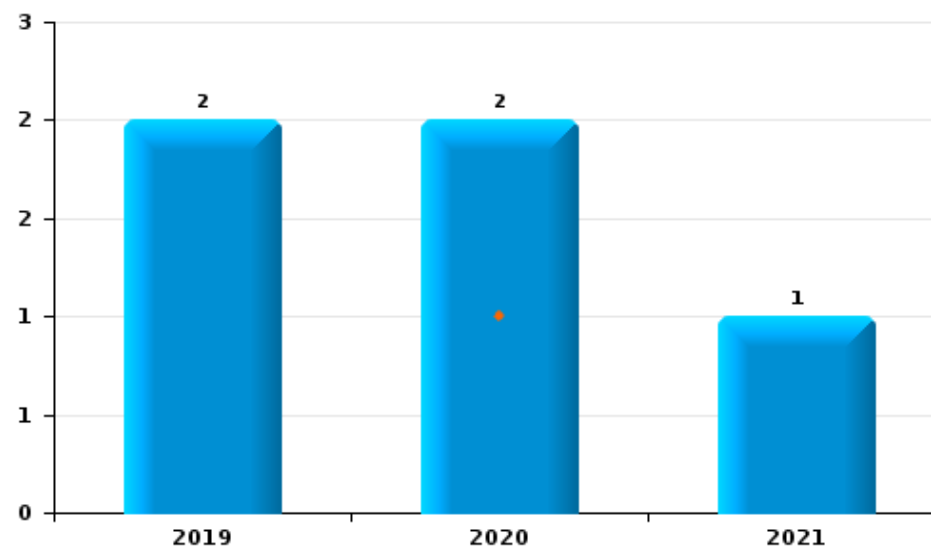
	2000	2015	2016	2017	2018	2019	2020	2021	2022	2023	2024	2025
Détention	3	10	7	10	8	6	3	3	6	8	2	4
Usage	9											
Commerce						2	2	1				
Fabrication				2			2		1			
Total	12	10	7	12	8	8	7	4	7	8	2	4



Détention



Commerce



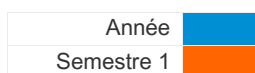
FPF/DGR/DRI/BIPOL - Statistiques policières de criminalité (date de clôture: 31/10/2025)
 Les données pour les années 2001 jusqu'à 2014 ne sont plus publiées mais restent disponibles sur demande auprès du service BIPOL.
 Les données pour 2025 ne concernent que le 1er semestre.



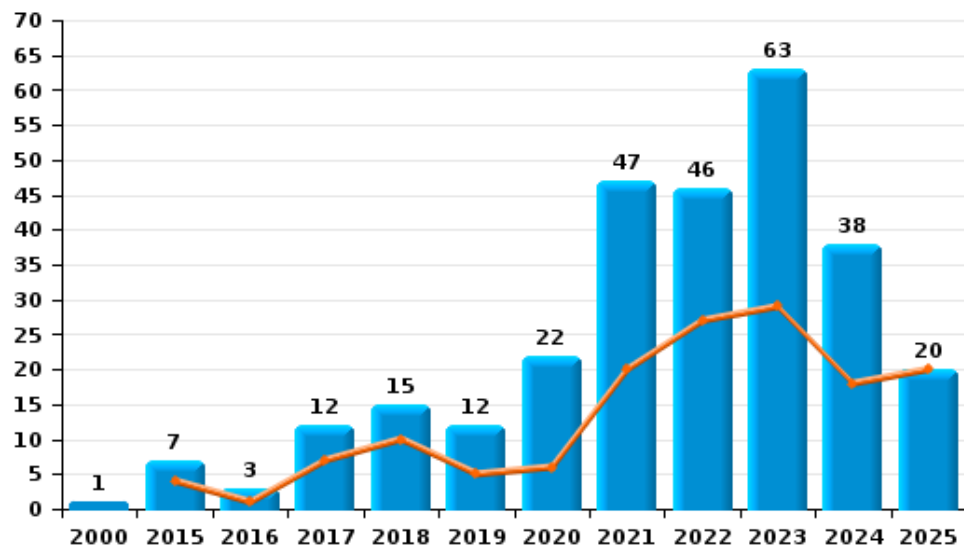
I.5. Catégorie des infractions : Fraude (top 5 des infractions au niveau national 2024)

Silly

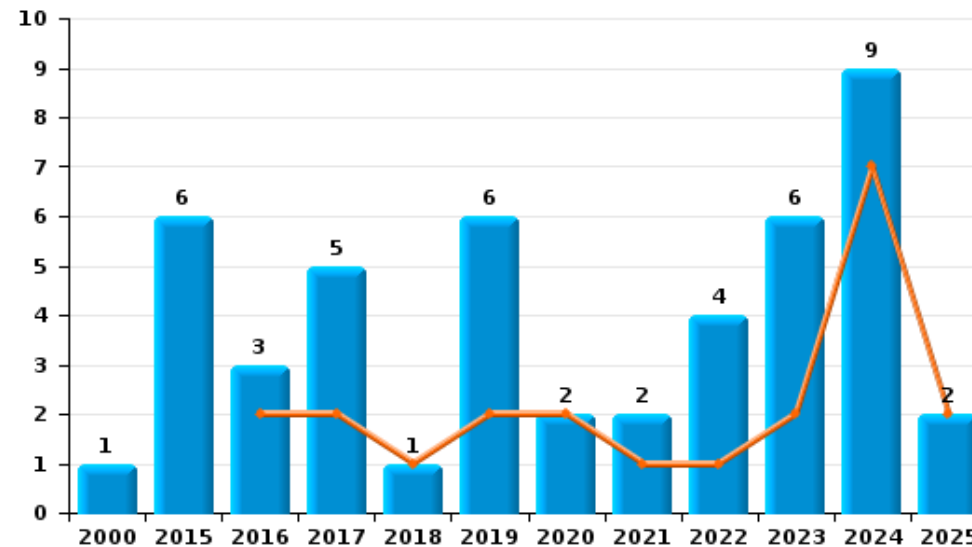
	2000	2015	2016	2017	2018	2019	2020	2021	2022	2023	2024	2025
Escroquerie	1	7	3	12	15	12	22	47	46	63	38	20
Abus de confiance et infr. apparentées	1	6	3	5	1	6	2	2	4	6	9	2
Fraudes: Autres		1				1	5		1	1	5	1
Détournement et destruction frauduleuse	4	1		1	2				1		1	
Recel	1					2			1		1	
Grivèlerie						1		1				
Infr. liées à l'insolvabilité							1					
Total	7	15	6	18	18	22	30	50	53	70	54	23



Escroquerie



Abus de confiance et infr. apparentées



FPF/DGR/DRI/BIPOL - Statistiques policières de criminalité (date de clôture: 31/10/2025)
 Les données pour les années 2001 jusqu'à 2014 ne sont plus publiées mais restent disponibles sur demande auprès du service BIPOL.
 Les données pour 2025 ne concernent que le 1er semestre.

STATISTIQUES POLICIERES DE CRIMINALITE

LIEU DE PERPETRATION: COMMUNE

Silly

PARTIE II : FIGURES CRIMINELLES / PHENOMENES



Silly

FC Vol moyen de transport

	2000	2015	2016	2017	2018	2019	2020	2021	2022	2023	2024	2025
Vol de voiture	10	9	7	6	5	3	4	1	1	5	7	1
Vol de moto		1	2									
Carjacking					1							
Homejacking	1											
Vol dans les garages	1		2		1							
Vol de vélomoteur	1					1		4		1		
Vol de vélo	2	16	10	7	3	4	3	6	4	8	5	3

FC Cambriolage

	2000	2015	2016	2017	2018	2019	2020	2021	2022	2023	2024	2025
Cambriolage dans habitation	28	58	61	54	61	40	26	28	15	27	33	10
Cambriolage ds entreprise ou commerce	10	3	7	2	2	4	2	4	2	3	2	
Cambriolage ds service public ou bâtiment administ	6	3	3	1	1			1			1	
Cambriolage dans bâtiment (total)	44	64	71	57	64	44	28	33	17	30	36	10



FC Vol autre

	2000	2015	2016	2017	2018	2019	2020	2021	2022	2023	2024	2025
Vol à main armée	2		1		1		1			1		
Vol avec violence sans arme	1	1	1	3	3		2	1	1	5	2	1
Vol dans ou sur un véhicule	13	41	51	23	22	16	21	10	4	11	21	14
Vol d'armes et explosifs	3	3	7	1		3				1		
Vol à l'arraché	1									1		
Vol à la tire	3	3	3	4	4	1	1		2	1	1	
Vol à l'étagère		7		2	2	4	3	3			1	
Vol par ruse	2	4	1	3		1				1	1	
Vol de métaux		1			1	1				1	1	
Vol sur les chantiers			1		1	2	5	1	1	1	1	
Vol d'animaux		3	5	2	1	1	1					
Vol de cargaison		12	25	12	5	3	2	1			12	10

Criminalité ICT

	2000	2015	2016	2017	2018	2019	2020	2021	2022	2023	2024	2025
Fraude de cartes de paiements			4	1	1	2		2	1	3	5	1
Phishing			1	1		2			1		2	
Ransomware											1	
Shouldersurfing				1								
Skimming			2			1						

FC Autre

	2000	2015	2016	2017	2018	2019	2020	2021	2022	2023	2024	2025
Violence contre les métiers d'intérêt général			1			1		3	2	2		
Graffiti		2						1				1
Dégradation de voiture	2	19	23	18	10	14	15	9	11	14	7	7
Rixe au couteau		1					1					



PH Violence intrafamiliale (VIF)

	2000	2015	2016	2017	2018	2019	2020	2021	2022	2023	2024	2025
VIF: physique, dans le couple	2	6	7	7	3	5	10	7	6	9	7	4
VIF: physique, envers des descendants	1	1	1			2	2		1	1	8	1
VIF: physique, envers d'autres membres	7	2	2	1	2	3	2	2	3	2	4	1
VIF: sexuelle, dans le couple			1					1				
VIF: sexuelle, envers des descendants			3	2			1	1		1		
VIF: psychique, dans le couple	12	15	17	18	12	3	6	3	13	11	11	7
VIF: psychique, envers des descendants					1		3			2	2	
VIF: psychique, envers d'autres membres			1						1	1	6	
VIF: économique, dans le couple		2	1						2			1
VIF: économique, envers des descendants	1											
VIF: économique, envers d'autres membres	8	7	1	4	1	1		2		4	1	1

PH Drogues

	2000	2015	2016	2017	2018	2019	2020	2021	2022	2023	2024	2025
Vente de cocaïne							2					
Production de cannabis (culture)				2								

PH Trafic d'armes

	2000	2015	2016	2017	2018	2019	2020	2021	2022	2023	2024	2025
Commerce et production d'arme à feu et mun.				1								

PH Traite des êtres humains

	2000	2015	2016	2017	2018	2019	2020	2021	2022	2023	2024	2025
TEH - exploitation sexuelle							1					



PH Violence dans l'espace public

	2000	2015	2016	2017	2018	2019	2020	2021	2022	2023	2024	2025
Violence physique (transport public)	1	2										
Violence physique (voie publique)	9	8	7	4	4	2	9	5	10	1	2	1
Violence physique (autre endroit public)										6		
Violence physique (endroit accessible au public)	2	3	2	2	3	1	1	3	2		2	2
Violence sexuelle (transport public)									2		1	
Violence sexuelle (voie publique)									2			
Violence sexuelle (endroit accessible au public)						1						
Violence psychique (transport public)	2			2	1	1						
Violence psychique (voie publique)	4	10	5	4	2	8	4	10	7	11	11	3
Violence psychique (autre endroit public)	3		1		1					4	1	
Violence psychique (endroit accessible au public)	1	1	1		2		3	1	3	4	4	
Vol à main armée (voie publique)					1		1					
Vol à main armée (autre endroit public)										1		
Vol à main armée (endroit accessible au public)	1											
Vol avec violence sans arme (transport public)							1					
Vol avec violence sans arme (voie publique)			1	1	1					1		1
Vol avec violence sans arme (endr. acces. au pub.)		1										

PH Autre

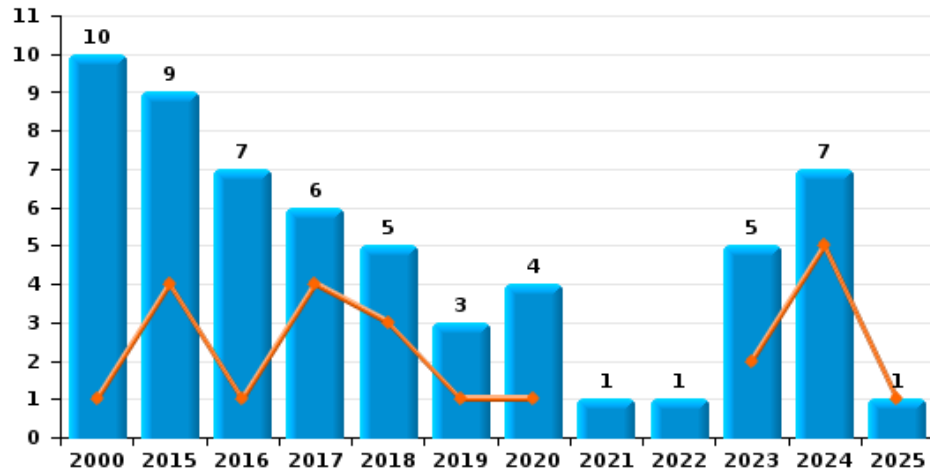
	2000	2015	2016	2017	2018	2019	2020	2021	2022	2023	2024	2025
Faux policiers		1		1								
Terrorisme, extrémisme et radicalisme		1					1					
Cyberharcèlement		7	10	3	7	3	3	1	2	3	5	1
Fraude à l'identité		3	3	3		1	6	3	2	3	4	4



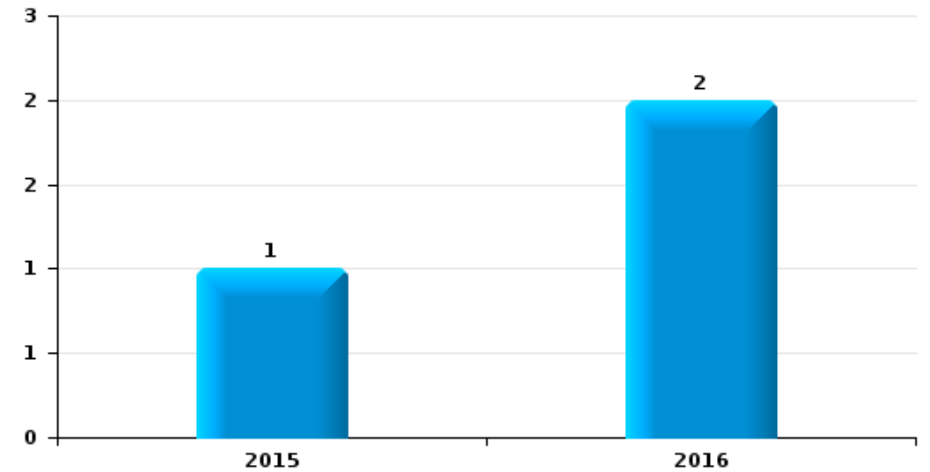
Silly

Année	■
Semestre 1	■

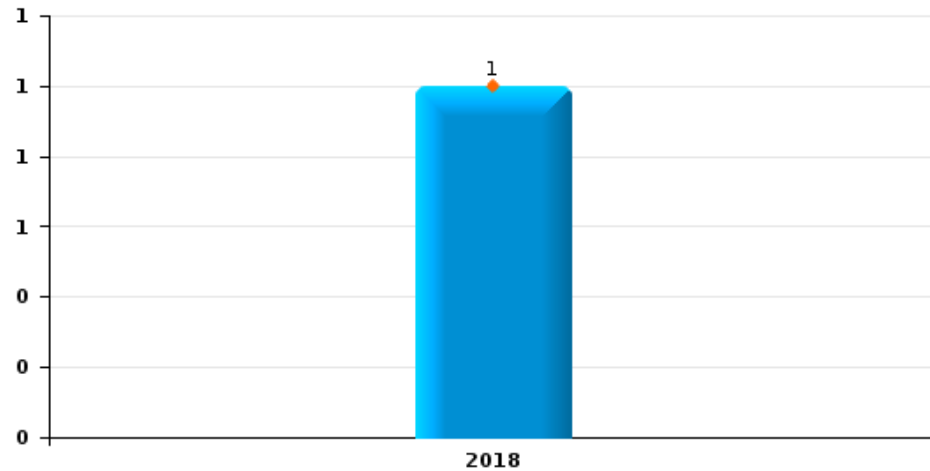
Vol de voiture



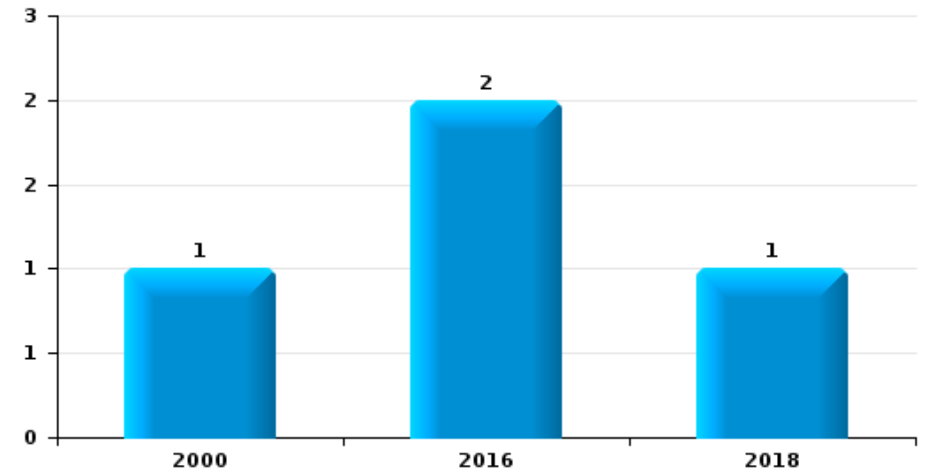
Vol de moto



Carjacking



Vol dans les garages

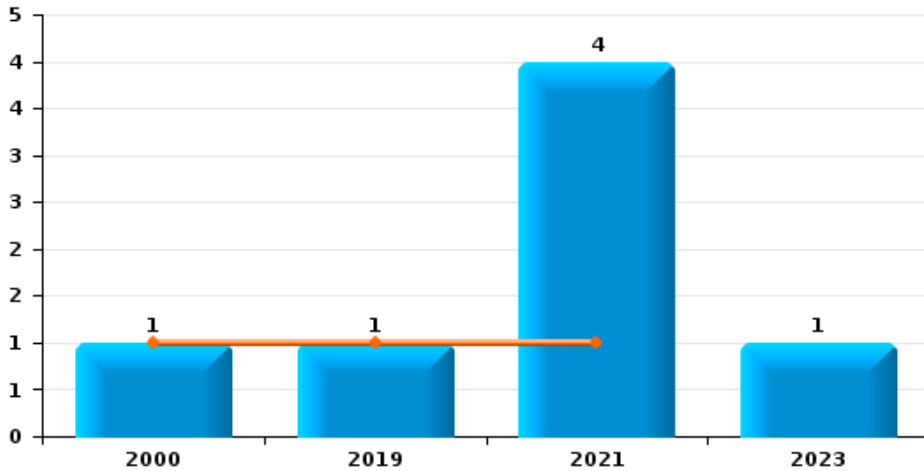




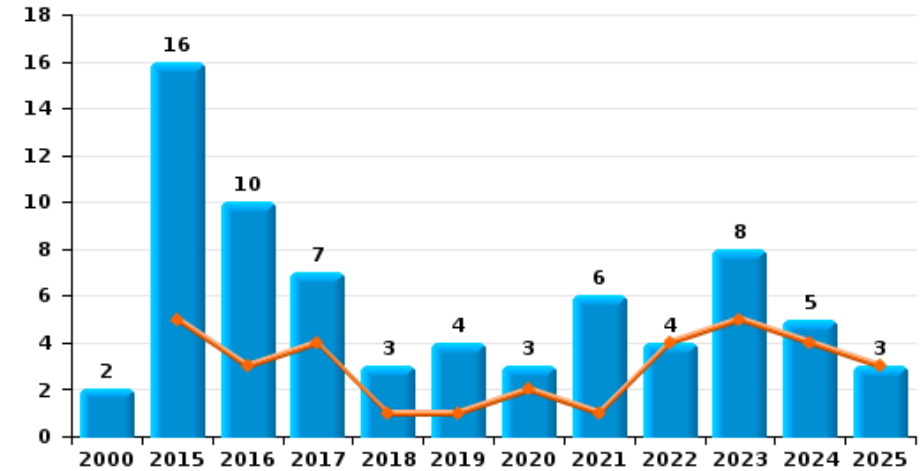
Silly

Année	■
Semestre 1	■

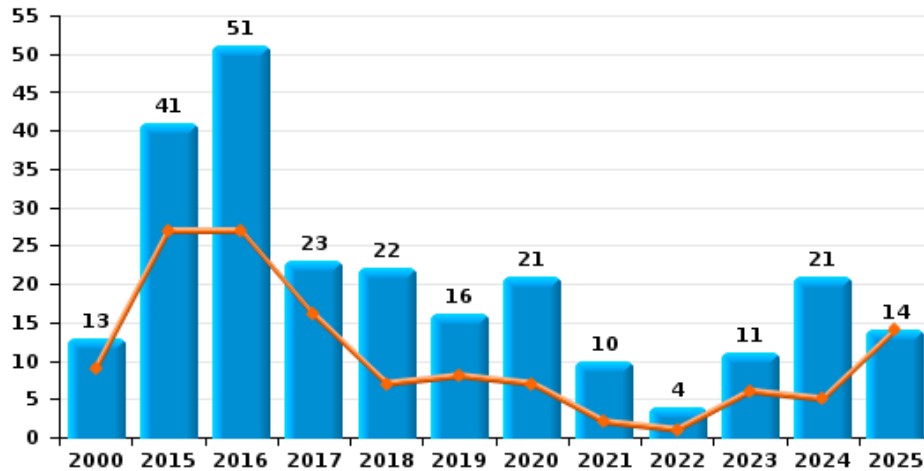
Vol de vélomoteur



Vol de vélo



Vol dans ou sur un véhicule

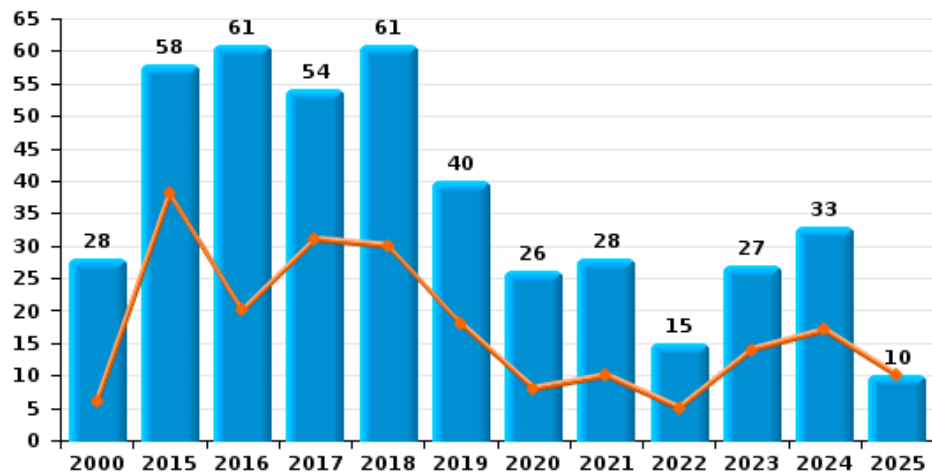




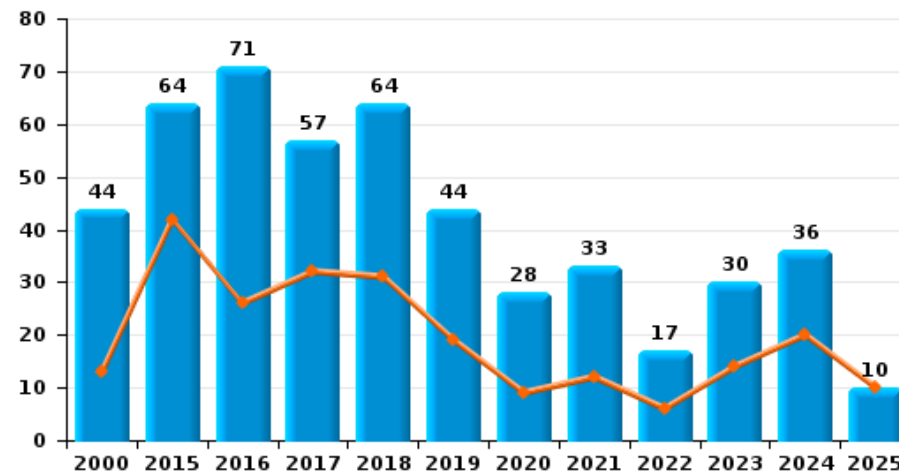
Silly

Année ■
Semestre 1 ■

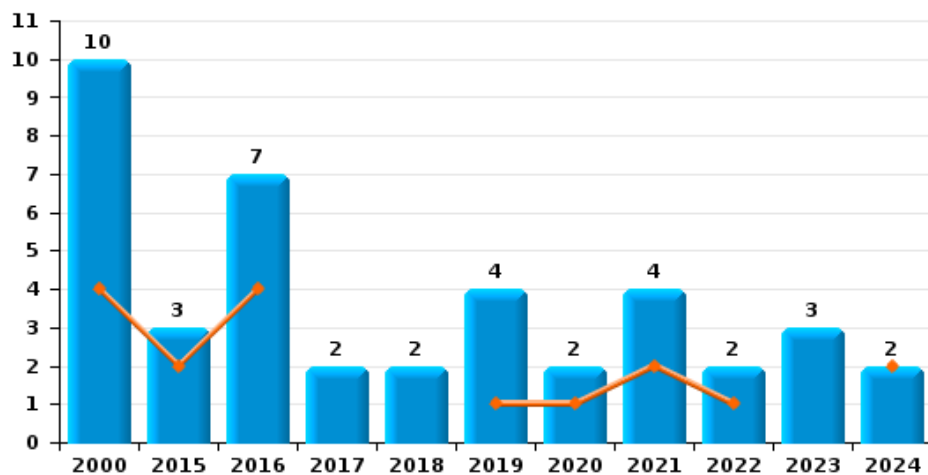
Cambrilage dans habitation



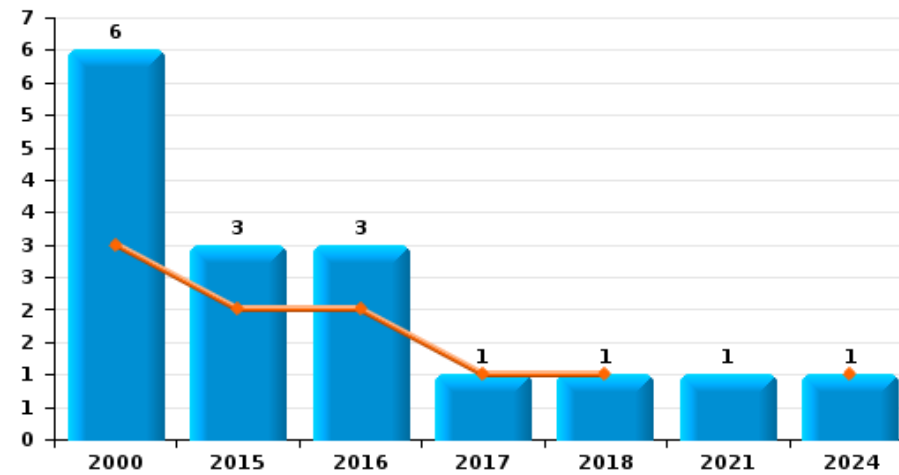
Cambrilage dans bâtiment (total)



Cambrilage ds entreprise ou commerce



Cambrilage ds service public ou bâtiment administratif

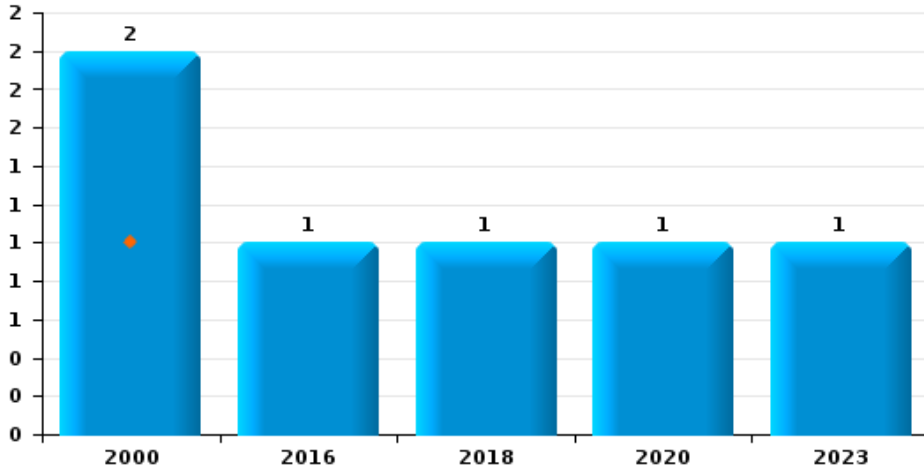




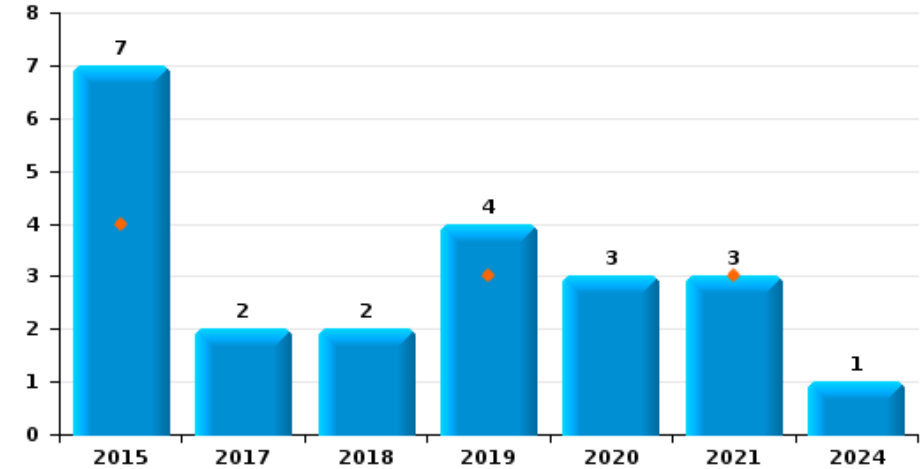
Silly



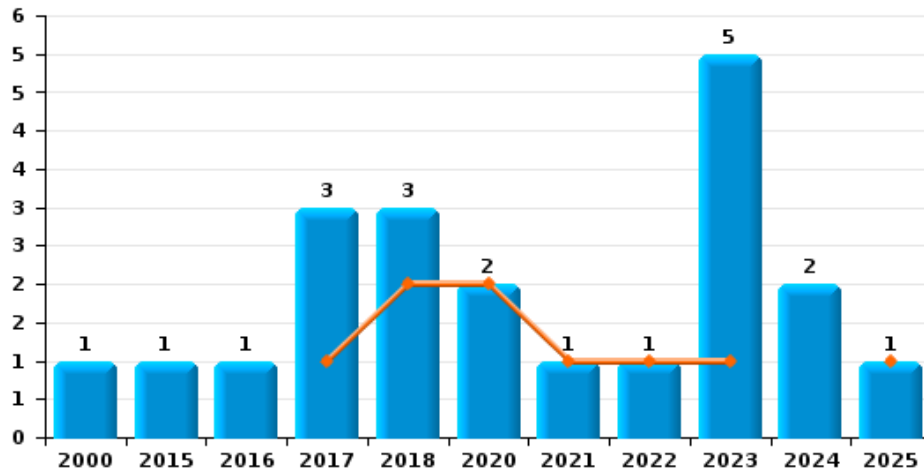
Vol à main armée



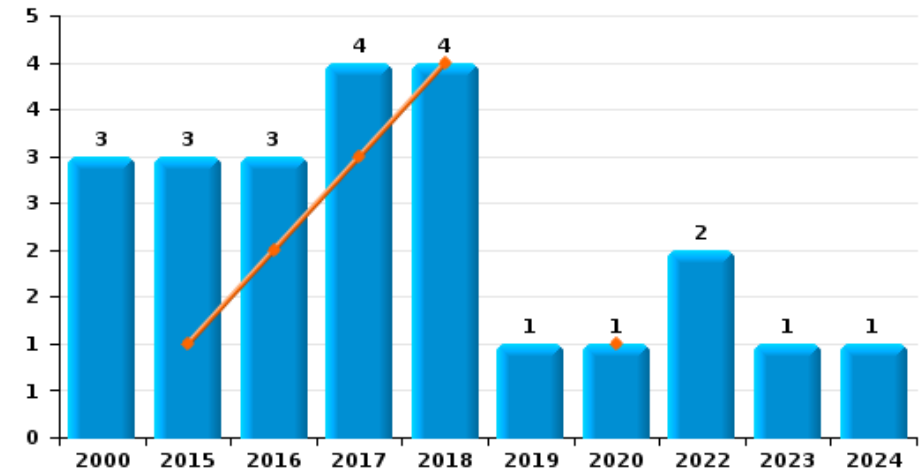
Vol à l'étalage



Vol avec violence sans arme



Vol à la tire

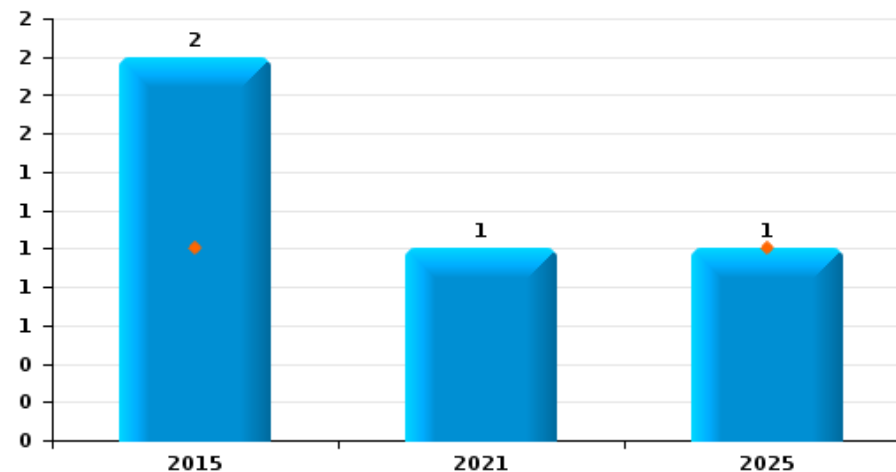




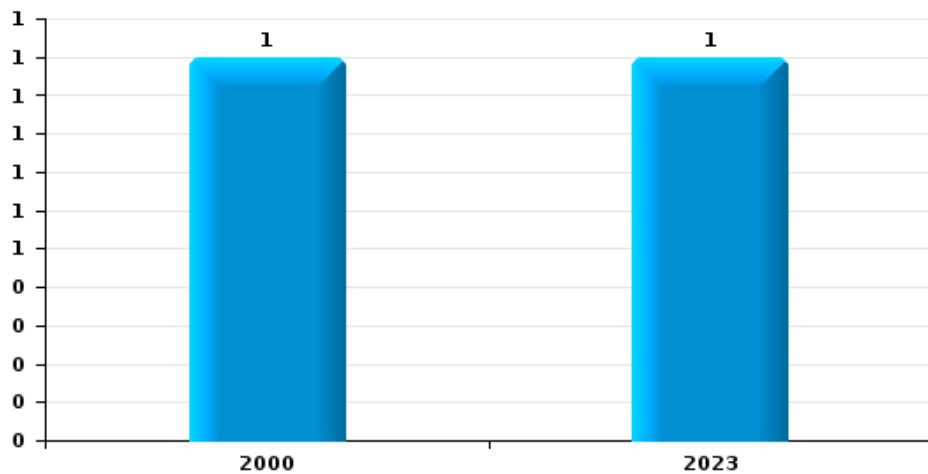
Silly

Année	■
Semestre 1	■

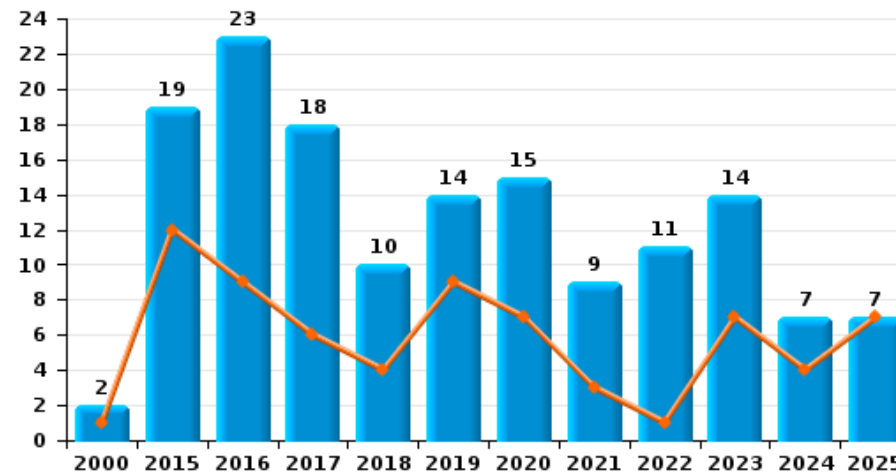
Graffiti



Vol à l'arraché



Dégradation de voiture





Silly

FC Vol moyen de transport

		2000	2015	2016	2017	2018	2019	2020	2021	2022	2023	2024	2025
Vol de voiture	Trim 1	1	2		2			1			1	4	
	Trim 2		2	1	2	3	1				1	1	1
	Trim 3	6	3	2	2		1	1	1		2	2	
	Trim 4	3	2	4		2	1	2		1	1		
Total		10	9	7	6	5	3	4	1	1	5	7	1
Vol de moto	Trim 3			2									
	Trim 4		1										
	Total		1	2									
Carjacking	Trim 2					1							
	Total					1							
Homejacking	Trim 3	1											
	Total	1											
Vol dans les garages	Trim 3	1		1									
	Trim 4			1		1							
	Total	1		2		1							
Vol de vélomoteur	Trim 2	1					1		1				
	Trim 4								3		1		
	Total	1					1		4		1		
Vol de vélo	Trim 1		1		2				1	2	1	1	3
	Trim 2		4	3	2	1	1	2		2	4	3	
	Trim 3		8	4	2		2	1	2		2		
	Trim 4	2	3	3	1	2	1		3		1	1	
	Total	2	16	10	7	3	4	3	6	4	8	5	3



FC Cambriolage

		2000	2015	2016	2017	2018	2019	2020	2021	2022	2023	2024	2025
Cambriolage dans habitation	Trim 1	3	26	13	17	17	11	4	4	1	8	7	4
	Trim 2	3	12	7	14	13	7	4	6	4	6	10	6
	Trim 3	6	5	25	15	13	9	11	11	5	6	4	
	Trim 4	16	15	16	8	18	13	7	7	5	7	12	
Total		28	58	61	54	61	40	26	28	15	27	33	10
Cambriolage ds entreprise ou commerce	Trim 1	1	2	3					2				
	Trim 2	3		1			1	1		1		2	
	Trim 3	2		1	1	1			2		2		
	Trim 4	4	1	2	1	1	3	1		1	1		
Total		10	3	7	2	2	4	2	4	2	3	2	
Cambriolage ds service public ou bâtiment administ	Trim 1		1	1	1							1	
	Trim 2	3	1	1		1							
	Trim 3	2		1									
	Trim 4	1	1						1				
Total		6	3	3	1	1			1			1	
Cambriolage dans bâtiment (total)	Trim 1	4	29	17	18	17	11	4	6	1	8	8	4
	Trim 2	9	13	9	14	14	8	5	6	5	6	12	6
	Trim 3	10	5	27	16	14	9	11	13	5	8	4	
	Trim 4	21	17	18	9	19	16	8	8	6	8	12	
Total		44	64	71	57	64	44	28	33	17	30	36	10



FC Vol autre

		2000	2015	2016	2017	2018	2019	2020	2021	2022	2023	2024	2025
Vol à main armée	Trim 2	1											
	Trim 3	1											
	Trim 4			1		1		1			1		
	Total	2		1		1		1			1		
Vol avec violence sans arme	Trim 1				1	1		1	1				1
	Trim 2					1		1		1	1		
	Trim 3	1	1	1							1	2	
	Trim 4			2	1						3		
Total	1	1	1	3	3			2	1	1	5	2	1
Vol dans ou sur un véhicule	Trim 1	8	13	8	9	5	7	3	1	1	1	3	10
	Trim 2	1	14	19	7	2	1	4	1		5	2	4
	Trim 3	1	7	17	2	10	4	6	4	2	2	6	
	Trim 4	3	7	7	5	5	4	8	4	1	3	10	
Total	13	41	51	23	22	16	21	10	4	11	21	14	
Vol d'armes et explosifs	Trim 1			1									
	Trim 2		1										
	Trim 3	2	2	3			2				1		
	Trim 4	1		3	1		1						
Total	3	3	7	1		3					1		
Vol à l'arraché	Trim 3	1											
	Trim 4										1		
	Total	1									1		
Vol à la tire	Trim 1		1			3							
	Trim 2			2	3	1		1					
	Trim 3	2	1	1			1			2			
	Trim 4	1	1		1						1	1	
Total	3	3	3	4	4	1	1			2	1	1	



FC Vol autre

		2000	2015	2016	2017	2018	2019	2020	2021	2022	2023	2024	2025
Vol à l'étalage	Trim 1		2				1		3				
	Trim 2		2				2						
	Trim 3		1				1	1				1	
	Trim 4		2		2	2		2					
	Total		7		2	2	4	3	3				1
Vol par ruse	Trim 1	1	2	1							1		
	Trim 3	1	1		2								
	Trim 4		1		1		1					1	
	Total	2	4	1	3		1				1	1	
Vol de métaux	Trim 1						1					1	
	Trim 2				1								
	Trim 3		1										
	Trim 4										1		
	Total		1			1	1				1	1	
Vol sur les chantiers	Trim 1								1				
	Trim 2			1		1		1			1	1	
	Trim 3						1	3		1			
	Trim 4						1	1					
	Total			1		1	2	5	1	1	1	1	
Vol d'animaux	Trim 1		1		1								
	Trim 2		1	1	1			1					
	Trim 3		1	3			1						
	Trim 4			1		1							
	Total		3	5	2	1	1	1					
Vol de cargaison	Trim 1		6		9	2	3						8
	Trim 2		5	10	2								2
	Trim 3		1	10		3		2	1			4	
	Trim 4			5	1							8	
	Total		12	25	12	5	3	2	1			12	10



Criminalité ICT

		2000	2015	2016	2017	2018	2019	2020	2021	2022	2023	2024	2025
Fraude de cartes de paiements	Trim 1									1		2	
	Trim 2			3			1				1	1	1
	Trim 3				1		1		1				
	Trim 4			1		1			1		2	2	
Total				4	1	1	2		2	1	3	5	1
Phishing	Trim 1						1			1			
	Trim 2											1	
	Trim 3			1			1					1	
	Trim 4				1								
Total				1	1		2			1		2	
Ransomware	Trim 1											1	
	Total											1	
Shouldersurfing	Trim 3				1								
	Total				1								
Skimming	Trim 2			2									
	Trim 3						1						
	Total			2			1						



FC Autre

		2000	2015	2016	2017	2018	2019	2020	2021	2022	2023	2024	2025
Violence contre les métiers d'intérêt général	Trim 1			1			1			1			
	Trim 3								1		1		
	Trim 4								2	1	1		
	Total			1			1		3	2	2		
Graffiti	Trim 2		1										1
	Trim 3		1						1				
	Total		2						1				1
Dégradation de voiture	Trim 1		4	6	4	2	3	5	2		2	1	4
	Trim 2	1	8	3	2	2	6	2	1	1	5	3	3
	Trim 3	1	5	3	4	2	2	6	2	3	2	2	
	Trim 4		2	11	8	4	3	2	4	7	5	1	
	Total	2	19	23	18	10	14	15	9	11	14	7	7
Rixe au couteau	Trim 1							1					
	Trim 4		1										
	Total		1					1					



PH Violence intrafamiliale (VIF)

		2000	2015	2016	2017	2018	2019	2020	2021	2022	2023	2024	2025
VIF: physique, dans le couple	Trim 1	1		1	4		4		1		4	2	1
	Trim 2		2	1	1	1		2	1	3		2	3
	Trim 3	1	2	4	1		1	3	5	2	3	2	
	Trim 4		2	1	1	2		5		1	2	1	
	Total	2	6	7	7	3	5	10	7	6	9	7	4
VIF: physique, envers des descendants	Trim 1		1				1						
	Trim 2							1				2	1
	Trim 3			1			1	1			1	3	
	Trim 4	1								1		3	
	Total	1	1	1			2	2		1	1	8	1
VIF: physique, envers d'autres membres	Trim 1	3	1			1	2		1			1	1
	Trim 2	2				1		1				1	
	Trim 3	2		1			1		1	1	2	1	
	Trim 4		1	1	1			1		2		1	
	Total	7	2	2	1	2	3	2	2	3	2	4	1
VIF: sexuelle, dans le couple	Trim 1			1									
	Trim 3								1				
	Total			1					1				
VIF: sexuelle, envers des descendants	Trim 2			1				1			1		
	Trim 3			2	2								
	Trim 4								1				
	Total			3	2			1	1		1		
VIF: psychique, dans le couple	Trim 1	5	7	5	8	3		1	2	1	1	4	2
	Trim 2	6	4	7	5	2		2		8	3	1	5
	Trim 3			2	2	3		2	1	4	3	4	
	Trim 4	1	4	3	3	4	3	1			4	2	
	Total	12	15	17	18	12	3	6	3	13	11	11	7



PH Violence intrafamiliale (VIF)

		2000	2015	2016	2017	2018	2019	2020	2021	2022	2023	2024	2025
VIF: psychique, envers des descendants	Trim 1							1			1	1	
	Trim 2					1		1					
	Trim 3							1				1	
	Trim 4										1		
	Total					1		3			2	2	
VIF: psychique, envers d'autres membres	Trim 1											3	
	Trim 2									1			
	Trim 3			1								2	
	Trim 4										1	1	
	Total			1						1	1	6	
VIF: économique, dans le couple	Trim 1			1									1
	Trim 2		1							1			
	Trim 3									1			
	Trim 4		1										
	Total		2	1						2			1
VIF: économique, envers des descendants	Trim 3	1											
Total	1												
VIF: économique, envers d'autres membres	Trim 1		1						1		2		1
	Trim 2		2	1	2		1				1	1	
	Trim 3	3	2		1	1			1				
	Trim 4	5	2		1						1		
	Total	8	7	1	4	1	1		2		4	1	1



PH Drogues

		2000	2015	2016	2017	2018	2019	2020	2021	2022	2023	2024	2025
Vente de cocaïne	Trim 2							1					
	Trim 3							1					
	Total							2					
Production de cannabis (culture)	Trim 1				1								
	Trim 4				1								
	Total				2								



PH Trafic d'armes

		2000	2015	2016	2017	2018	2019	2020	2021	2022	2023	2024	2025
Commerce et production d'arme à feu et mun.	Trim 2				1								
	Total				1								



PH Traite des êtres humains

		2000	2015	2016	2017	2018	2019	2020	2021	2022	2023	2024	2025
TEH - exploitation sexuelle	Trim 3							1					
	Total							1					



PH Violence dans l'espace public

		2000	2015	2016	2017	2018	2019	2020	2021	2022	2023	2024	2025
Violence physique (transport public)	Trim 1	1											
	Trim 2		1										
	Trim 4		1										
	Total	1	2										
Violence physique (voie publique)	Trim 1	2	1	4	1	1		1	4	2	1		1
	Trim 2	3	3		1			2		1			
	Trim 3	4	2	3			1	1		4			
	Trim 4		2		2	3	1	5	1	3		2	
	Total	9	8	7	4	4	2	9	5	10	1	2	1
Violence physique (autre endroit public)	Trim 3										2		
	Trim 4										4		
	Total										6		
Violence physique (endroit accessible au public)	Trim 1			1	1	2	1	1	1				1
	Trim 2									1			1
	Trim 3	1	2		1					1		1	
	Trim 4	1	1	1		1		2				1	
	Total	2	3	2	2	3	1	1	3	2		2	2
Violence sexuelle (transport public)	Trim 2									1			
	Trim 3									1		1	
	Total									2		1	
Violence sexuelle (voie publique)	Trim 1									1			
	Trim 3									1			
	Total									2			
Violence sexuelle (endroit accessible au public)	Trim 4						1						
Total							1						



PH Violence dans l'espace public

		2000	2015	2016	2017	2018	2019	2020	2021	2022	2023	2024	2025
Violence psychique (transport public)	Trim 1				1								
	Trim 2						1						
	Trim 3	2											
	Trim 4			1	1								
Total		2			2	1	1						
Violence psychique (voie publique)	Trim 1	2	2				5	1	6	1	4	3	2
	Trim 2	1	4	4	1	1	2		3		2	2	1
	Trim 3	1	1		1		1	3		5	2	4	
	Trim 4		3	1	2	1			1	1	3	2	
Total		4	10	5	4	2	8	4	10	7	11	11	3
Violence psychique (autre endroit public)	Trim 2	1									1		
	Trim 3										2		
	Trim 4	2		1		1					1	1	
	Total		3		1		1					4	1
Violence psychique (endroit accessible au public)	Trim 1										1	1	
	Trim 2	1								2	2	2	
	Trim 3		1					2		1		1	
	Trim 4			1		2		1	1		1		
Total		1	1	1		2		3	1	3	4	4	
Vol à main armée (voie publique)	Trim 4					1		1					
Total						1		1					
Vol à main armée (autre endroit public)	Trim 4										1		
Total											1		
Vol à main armée (endroit accessible au public)	Trim 2	1											
Total		1											
Vol avec violence sans arme (transport public)	Trim 1							1					
Total								1					



PH Violence dans l'espace public

		2000	2015	2016	2017	2018	2019	2020	2021	2022	2023	2024	2025
Vol avec violence sans arme (voie publique)	Trim 1												1
	Trim 2					1							
	Trim 3			1									
	Trim 4				1						1		
Total				1	1	1					1		1
Vol avec violence sans arme (endr. acces. au pub.)	Trim 3		1										
Total			1										



PH Autre

		2000	2015	2016	2017	2018	2019	2020	2021	2022	2023	2024	2025
Faux policiers	Trim 3				1								
	Trim 4		1										
	Total		1		1								
Terrorisme, extrémisme et radicalisme	Trim 3							1					
	Trim 4		1										
	Total		1					1					
Cyberharcèlement	Trim 1		4	3		2		1	1		1	1	1
	Trim 2		1	2	2	3		1		1	1	1	
	Trim 3		1	3								1	
	Trim 4		1	2	1	2	3	1		1	1	2	
	Total		7	10	3	7	3	3	1	2	3	5	1
Fraude à l'identité	Trim 1		1	1	1		1		1			1	3
	Trim 2			1				1	1	2	2	1	1
	Trim 3		1					2	1			1	
	Trim 4		1	1	2			3			1	1	
	Total		3	3	3		1	6	3	2	3	4	4



Silly

2024

FC Vol moyen de transport

	Jan	Fév	Mar	Avr	Mai	Juin	Sep	Oct	Total
Vol de voiture	1	2	1	1			2		7
Vol de vélo			1		2	1		1	5

FC Cambriolage

	Jan	Fév	Mar	Avr	Mai	Juin	Août	Sep	Oct	Nov	Déc	Total
Cambriolage dans habitation	3	3	1	4	2	4	3	1	3	6	3	33
Cambriolage ds entreprise ou commerce				1		1						2
Cambriolage ds service public ou bâtiment administ	1											1
Cambriolage dans bâtiment (total)	4	3	1	5	2	5	3	1	3	6	3	36

FC Vol autre

	Jan	Fév	Mar	Mai	Juin	Juil	Août	Sep	Oct	Déc	Total
Vol avec violence sans arme							2				2
Vol dans ou sur un véhicule	1		2	2		1	2	3	2	8	21
Vol à la tire									1		1
Vol à l'étalage							1				1
Vol par ruse									1		1
Vol de métaux		1									1
Vol sur les chantiers					1						1
Vol de cargaison						1		3	1	7	12



Criminalité ICT

	Fév	Mar	Avr	Août	Oct	Nov	Total
Fraude de cartes de paiements	1	1	1		1	1	5
Phishing			1	1			2
Ransomware		1					1

FC Autre

	Jan	Avr	Juin	Juil	Août	Nov	Total
Dégradation de voiture	1	1	2	1	1	1	7

PH Violence intrafamiliale (VIF)

	Jan	Fév	Mar	Avr	Juin	Juil	Août	Sep	Oct	Nov	Déc	Total
VIF: physique, dans le couple		1	1	1	1		1	1			1	7
VIF: physique, envers des descendants				1	1	2	1		2	1		8
VIF: physique, envers d'autres membres	1			1		1				1		4
VIF: psychique, dans le couple	2	2		1			2	2	1	1		11
VIF: psychique, envers des descendants		1					1					2
VIF: psychique, envers d'autres membres		1	2			1	1			1		6
VIF: économique, envers d'autres membres				1								1

PH Violence dans l'espace public

	Fév	Mar	Avr	Mai	Juin	Juil	Août	Sep	Nov	Déc	Total
Violence physique (voie publique)									1	1	2
Violence physique (endroit accessible au public)								1		1	2
Violence sexuelle (transport public)						1					1
Violence psychique (voie publique)		3		1	1		3	1	2		11
Violence psychique (autre endroit public)									1		1
Violence psychique (endroit accessible au public)	1		2			1					4



PH Autre

	Jan	Mar	Avr	Mai	Août	Sep	Nov	Total
Cyberharcèlement	1		1		1		2	5
Fraude à l'identité		1		1		1	1	4



2025

FC Vol moyen de transport

	Jan	Fév	Mar	Avr	Total
Vol de voiture				1	1
Vol de vélo	1	1	1		3

FC Cambriolage

	Jan	Fév	Avr	Mai	Juin	Total
Cambriolage dans habitation	1	3	3	1	2	10
Cambriolage dans bâtiment (total)	1	3	3	1	2	10

FC Vol autre

	Jan	Fév	Avr	Mai	Juin	Total
Vol avec violence sans arme	1					1
Vol dans ou sur un véhicule	4	6	2	1	1	14
Vol de cargaison	5	3	1		1	10

Criminalité ICT

	Avr	Total
Fraude de cartes de paiements	1	1

FC Autre

	Fév	Mar	Juin	Total
Graffiti			1	1
Dégradation de voiture	1	3	3	7



PH Violence intrafamiliale (VIF)

	Jan	Fév	Mar	Avr	Mai	Juin	Total
VIF: physique, dans le couple		1		1	1	1	4
VIF: physique, envers des descendants						1	1
VIF: physique, envers d'autres membres	1						1
VIF: psychique, dans le couple			2	4		1	7
VIF: économique, dans le couple		1					1
VIF: économique, envers d'autres membres		1					1

PH Violence dans l'espace public

	Jan	Fév	Mar	Avr	Total
Violence physique (voie publique)		1			1
Violence physique (endroit accessible au public)	1			1	2
Violence psychique (voie publique)			2	1	3
Vol avec violence sans arme (voie publique)	1				1

PH Autre

	Jan	Fév	Mar	Juin	Total
Cyberharcèlement		1			1
Fraude à l'identité	1		2	1	4

STATISTIQUES POLICIERES DE CRIMINALITE

LIEU DE PERPETRATION: COMMUNE

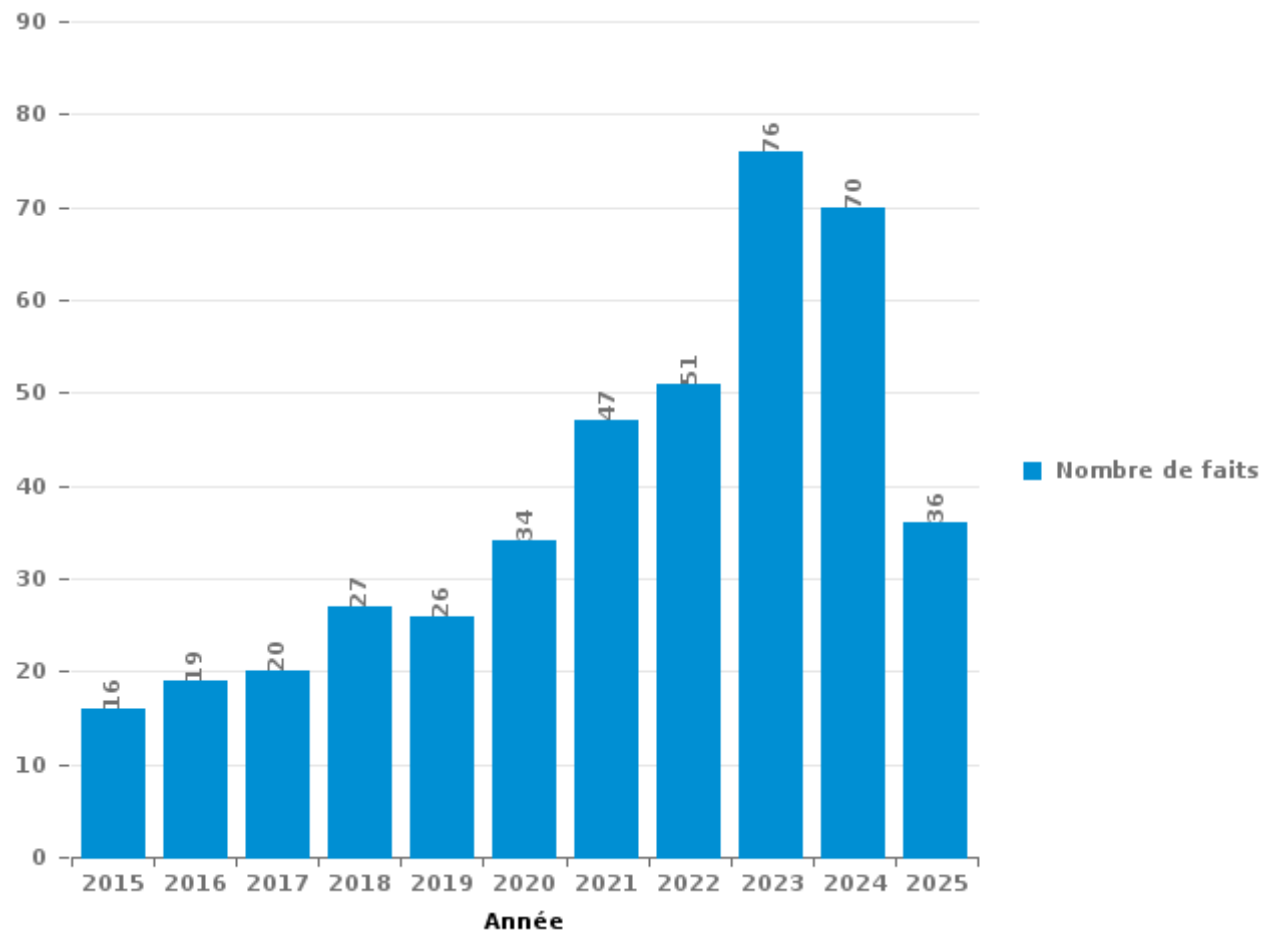
Silly

PARTIE III : ICT



Silly

Nombre total de délits avec un élément ICT/online, depuis 2015





Criminalité ICT/online au sens strict

Infractions (exhaustif)

	2015	2016	2017	2018	2019	2020	2021	2022	2023	2024	2025
Criminalité informatique: Faux en informatique:				1						1	
Criminalité informatique: Fraude informatique:	1	8	5	5	8	6	3	5	13	26	17
Criminalité informatique: Hacking:	1		1		2	2		1		5	2
Criminalité informatique: Sabotage:										2	
Infr. contre autres valeurs morales et sentiments: Violation de communication par particulier:				1	1						
Total:	2	8	6	7	11	8	3	6	13	34	19

Figures criminelles (à considérer spécifiquement – ne pas additionner avec d'autres éléments – risque de double comptage!)

	2016	2017	2018	2019	2021	2022	2023	2024	2025
Fraude de cartes de paiements	4	1	1	2	2	1	3	5	1
Phishing	1	1		2		1		2	
Ransomware								1	
Shouldersurfing		1							
Skimming	2			1					



Criminalité ICT/online au sens large

Infractions (uniquement si code-fait existe)

	2015	2016	2017	2018	2019	2020	2021	2022	2023	2024	2025
Fraude: Escroquerie: Fraude par internet	5	1	9	12	11	20	42	41	54	33	18
Infr. contre autres valeurs morales et sentiments: Cyberlokkig (leurre de mineur par ICT):					1	1					
Infr. contre les moeurs: Voyeurisme: Diffusion enregistrement nudité ou intimité						1		1			
Total:	5	1	9	12	12	22	42	42	54	33	18

Figures criminelles (à considérer spécifiquement – ne pas additionner avec d'autres éléments – risque de double comptage!)

	2015	2016	2017	2018	2019	2020	2021	2022	2023	2024	2025
Cyberharcèlement	7	10	3	7	3	3	1	2	3	5	1

STATISTIQUES POLICIERES DE CRIMINALITE

LIEU DE PERPETRATION: COMMUNE

Silly

PARTIE IV : DESTINATION LIEU



Silly

Vol et extorsion

	2000	2015	2016	2017	2018	2019	2020	2021	2022	2023	2024	2025
Habitation: maison	38	59	57	48	63	44	26	28	17	35	36	12
Voie publique	17	14	36	22	14	17	16	15	9	12	25	9
Parking	6	31	19	7	12	5	10	9	4	8	9	10
Habitation: dépendances		5	21	6	4	5	3	5	3	1	1	2
Habitation: allée	2	4	16	6	6	4	7	3		2	4	
Station de bus / métro et gare de chemin de fer	3	6	2	3	6	1	1	5	2	5	3	
Magasin	7	10	3	4		2	1	3	1	3	1	
Inconnue	5	4	3	1	5	2	2	3	3	2	1	1
Horeca	4	4	3	3	3	3	1	1	1		2	
Habitation: non précisée	2	2	4	3	1	2	2	4	2	2		
Habitation: autre	1	1	9	2			1	2		2	1	1
Habitation: garage	5	2	6				2	1	1	1		
Institution d'enseignement	7	4	2		1			1		1	2	
Entreprise	3	1	5	1	1		2		2	1		
Moyen de transport: voiture		10	1		1	1	1	1		1		
Station essence	1	2	2	1	1	1	1	2	2	1	1	1
Terrain		1	3	2	1	2	1		1	1	2	
Chantier			1		1	2	5	1	1	1	1	
Emplacement de vélo					1	1	1	2	2	1	1	2
Moyen de transport: camion		5	2		2	2						
Moyen de transport: train / tram / métro		1	1	1	1	1	2		1	1	1	1
Autre		1	2		1				1		3	
Habitation: appartement		1		5					1			1
Moyen de transport: autre		1	1	3							2	
Culture et loisirs		1	1		1		1					
Infrastructure sportive	1		1	1							1	
Service public	1			1	1						1	
Aéroport		2										
Bâtiment administratif			1				1					
Edifice religieux / lieu du culte		2										
Maison de débauche					1				1			
Maison de repos					1		1					
Banque / institution financière				1								
Cimetière				1								
Hôpital		1										
Médecin / dentiste / pharmacien						1						
Total	103	175	202	122	129	96	88	86	55	81	98	40

FPF/DGR/DR/BIPOL - Statistiques policières de criminalité (date de clôture: 31/10/2025)

Les données pour les années 2001 jusqu'à 2014 ne sont plus publiées mais restent disponibles sur demande auprès du service BIPOL.

Les données pour 2025 ne concernent que le 1er semestre.



Silly

Dégradation de la propriété

	2000	2015	2016	2017	2018	2019	2020	2021	2022	2023	2024	2025
Voie publique	6	5	19	11	8	13	14	11	11	12	9	6
Habitation: résidence principale	11	4	9	6	7	5	3	3	4	3	5	2
Parking	1	3	6	6	2		1	1	1	2		2
Habitation: allée		2	10	5	2	1		2		1	1	
Habitation: jardin	1	2	3		3		1	1			1	
Habitation: non précisée		1	1		2	2	2	2	1			1
Moyen de transport: voiture		9				1		1				
Station de bus / métro et gare de chemin de fer	2	4		1	2	1				1		
Terrain		2		1	2	1	2			1	1	1
Habitation: dépendances		2	1	3	1					2		
Moyen de transport: autre		8										1
Horeca		2	1	2	1				1		1	
Bureau de police									1	4	1	1
Inconnue	2							1	1	1		
Chantier				1			1	1		1		
Habitation: résidence secondaire					1						2	1
Institution d'enseignement	2							2				
Magasin			2					1				
Edifice religieux / lieu du culte		1									1	
Bâtiment administratif											1	
Cimetière											1	
Culture et loisirs								1				
Habitation: garage								1				
Infrastructure sportive											1	
Médecin / dentiste / pharmacien												1
Service public											1	
Total	25	45	52	36	31	24	24	28	20	28	26	16

FPF/DGR/DRI/BIPOL - Statistiques policières de criminalité (date de clôture: 31/10/2025)

Les données pour les années 2001 jusqu'à 2014 ne sont plus publiées mais restent disponibles sur demande auprès du service BIPOL.

Les données pour 2025 ne concernent que le 1er semestre.



Silly

Infractions contre l'intégrité physique

	2000	2015	2016	2017	2018	2019	2020	2021	2022	2023	2024	2025
Habitation	13	10	10	11	6	14	16	14	12	17	17	7
Voie publique	11	7	8	5	5	2	11	6	9	5	5	2
Habitation: allée		2	4	1	1	2	1	1				
Horeca	2	2	1	2	2		1				1	1
Parking		3			2		2	3	1			
Terrain	1	1	2		1	1						2
Habitation: jardin		1		1						2	1	
Inconnue	1	1					1			1		1
Bureau de police										4		
Institution d'enseignement					1	1			1		1	
Moyen de transport: autre			1					1			1	
Station essence		1	1				1					
Maison de repos			1									1
Aéroport		1										
Entreprise						1						
Hôpital	1											
Infrastructure sportive												1
Magasin						1						
Maison de débauche						1						
Moyen de transport: train / tram / métro	1											
Station de bus / métro et gare de chemin de fer		1										
Total	30	30	28	20	18	23	33	25	23	29	29	12

FPF/DGR/DRI/BIPOL - Statistiques policières de criminalité (date de clôture: 31/10/2025)

Les données pour les années 2001 jusqu'à 2014 ne sont plus publiées mais restent disponibles sur demande auprès du service BIPOL.

Les données pour 2025 ne concernent que le 1er semestre.

STATISTIQUES POLICIERES DE CRIMINALITE

LIEU DE PERPETRATION: COMMUNE

Silly

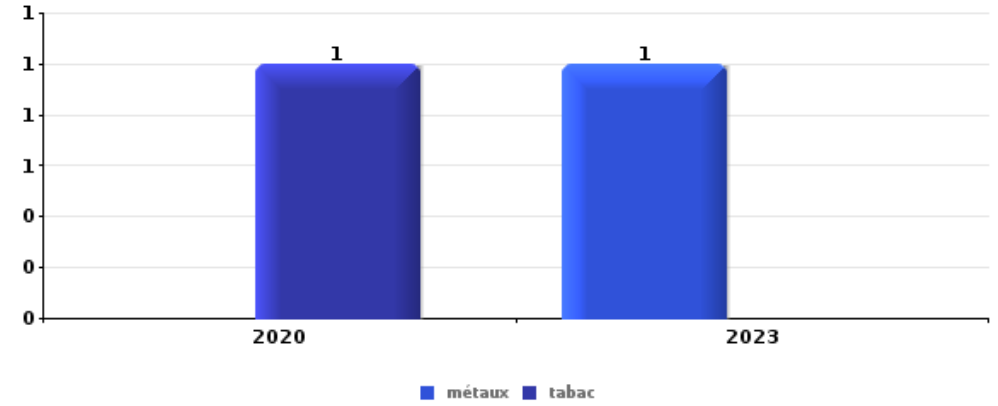
PARTIE V : OBJETS ET MOYENS DE TRANSPORT



Silly

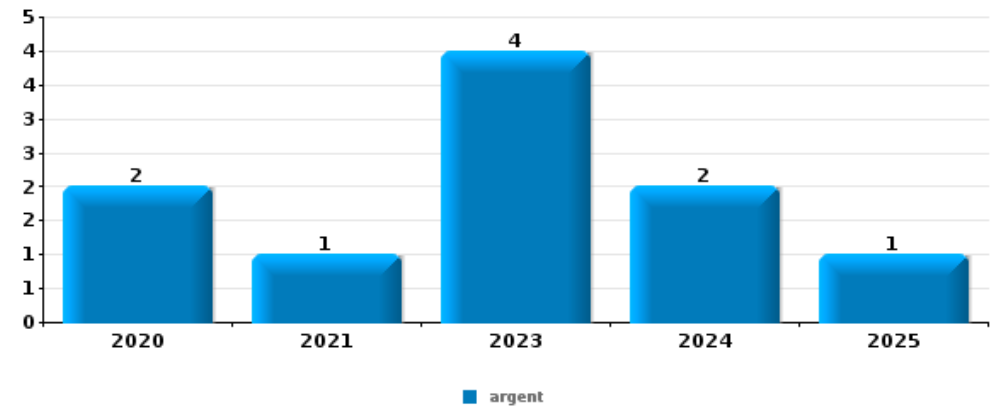
Vol à main armée

Top 5 Objets volés (sbd nombre de faits)		2020	2021	2022	2023	2024	2025
1	métaux				1		
1	tabac	1					



Vol dans ou sur un véhicule

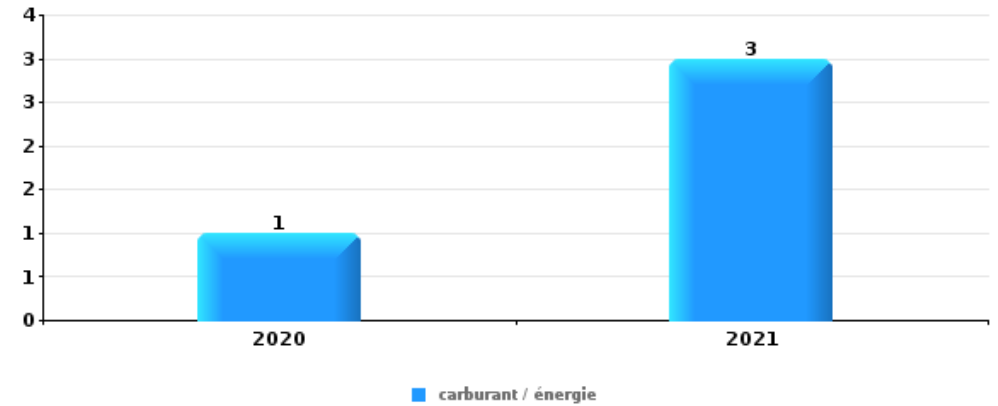
Top 5 Objets volés (sbd nombre de faits)		2020	2021	2022	2023	2024	2025
1	argent	2	1		4	2	1
2	ouillage	5				3	1
3	alimentation		1			2	4
3	carte d'identité / passeport	1	2	1	3		
3	ordinateur et accessoires	2	2		1		2





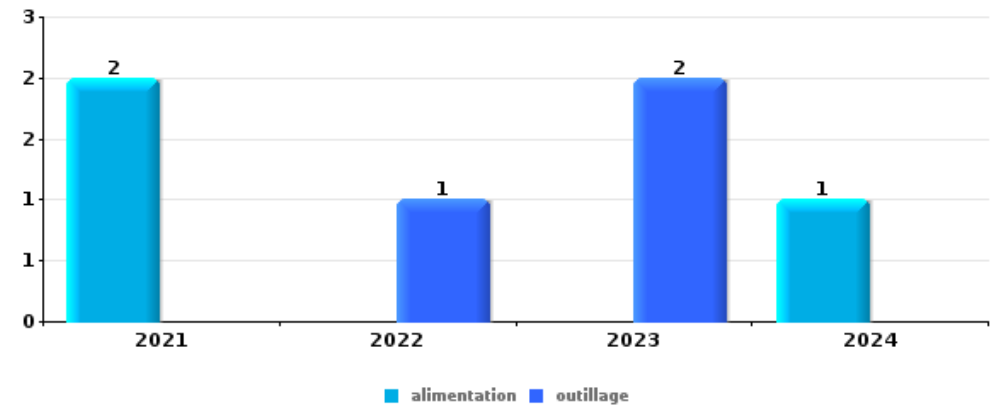
Vol à l'étalage

Top 5 Objets volés (sbd nombre de faits)		2020	2021	2022	2023	2024	2025
1	carburant / énergie	1	3				
2	alimentation	2				1	



Cambrilage ds entreprise ou commerce

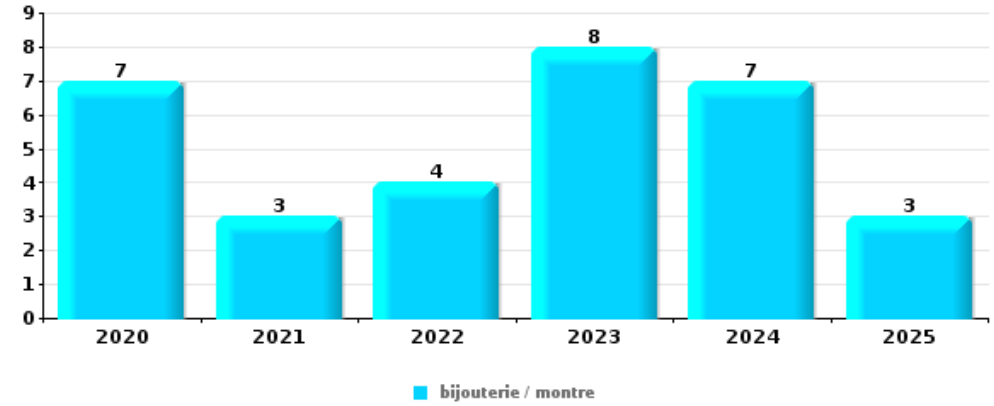
Top 5 Objets volés (sbd nombre de faits)		2020	2021	2022	2023	2024	2025
1	alimentation		2			1	
1	outillage			1	2		
3	argent	1			1		
4	coffre-fort / coffret (argent) / caisse				1		
4	matériaux de construction / de chantier				1		





Cambriolage dans habitation

Top 5 Objets volés (sbd nombre de faits)		2020	2021	2022	2023	2024	2025
1	bijouterie / montre	7	3	4	8	7	3
2	argent	6	6	4	4	6	2
3	outillage	3	3		3	1	
4	ordinateur et accessoires	4	2	1	1		
5	multimédia	3	2	1			



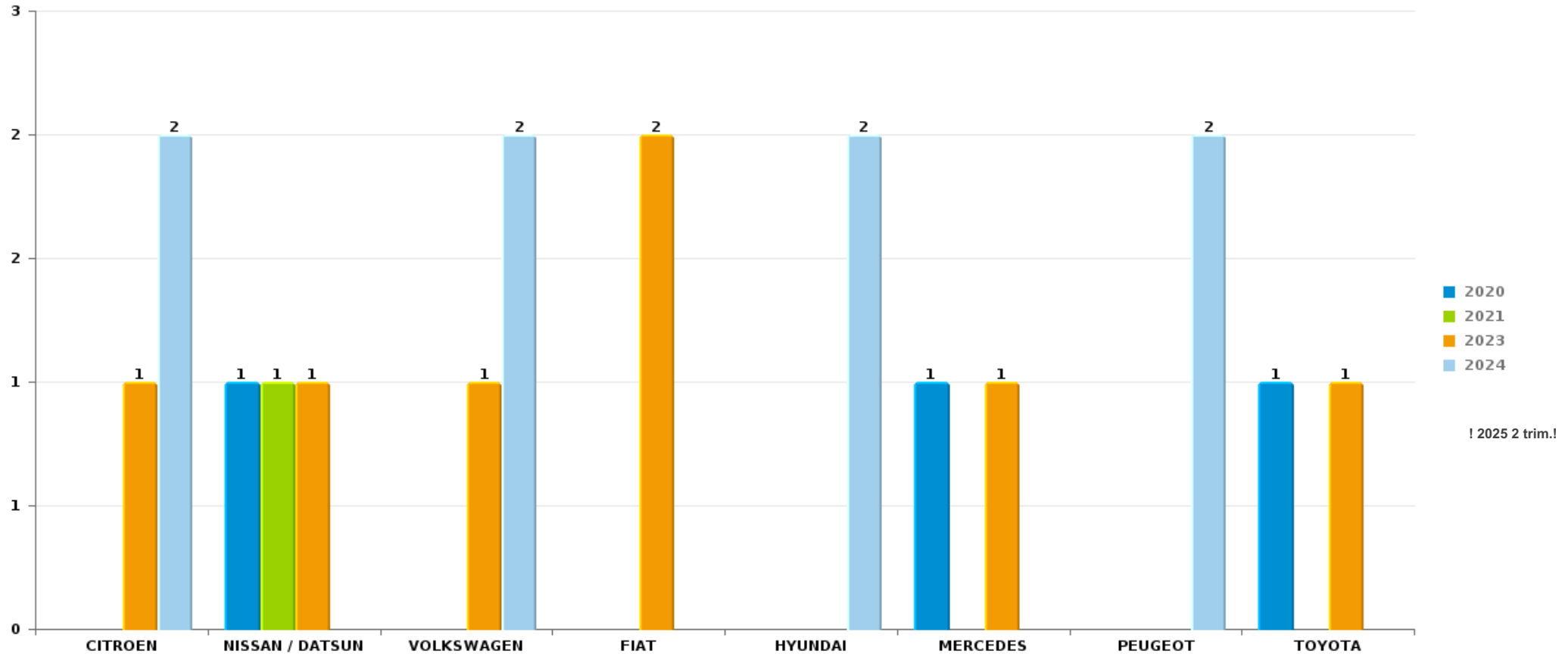
Remarque: en ce qui concerne les objets, aucun total n'est reproduit étant donné que plusieurs objets peuvent avoir été volés lors d'un même fait.



Silly

Vol de voiture

Nombre de voitures volées par marque (Top 5)



! 2025 2 trim.!

STATISTIQUES POLICIERES DE CRIMINALITE

LIEU DE PERPETRATION: COMMUNE

Silly

PARTIE VI : SUSPECTS



Partie 1: Niveau FAITS (comptage du nombre de faits pour lesquels un certain type de suspect est impliqué)

1.1. Nombre d'infractions selon le sexe des suspects identifiés (par catégorie principale)

Étant donné que, tant un suspect identifié masculin qu'un suspect identifié féminin peuvent être impliqués lors d'un même fait, il est possible que la somme des colonnes «Hommes» et «Femmes» soit supérieure à la valeur de la colonne «Total...» (voir également la note méthodologique)

Silly

2025

Catégorie principale / Sexe	Nombre total de faits avec au moins 1 suspect	Hommes	%	Femmes	%
Registre de population	5	2	40,0%	3	60,0%
Drogues	4	3	75,0%	1	25,0%
Infr. contre la sécurité publique	3	3	100,0%		
Infr. contre l'intégrité physique	3	1	33,3%	2	66,7%
Armes et explosifs	2	1	50,0%	1	50,0%
Infr. contre la famille	2			2	100,0%
Infr. contre la foi publique	2			2	100,0%
Dégradation de la propriété	1	1	100,0%		
Fraude	1	1	100,0%		
Infr. contre autres valeurs morales et sentiments	1	1	100,0%		
Infr. contre l'autorité publique	1	1	100,0%		
Ivresse et alcool	1	1	100,0%		
Législation sur les étrangers	1	1	100,0%		
Travail	1	1	100,0%		
Vol et extorsion	1	1	100,0%		
Total	29	18	62,1%	11	37,9%





1.2. Nombre d'infractions selon le sexe des suspects identifiés (par figure criminelle)

Étant donné que, tant un suspect identifié masculin qu'un suspect identifié féminin peuvent être impliqués lors d'un même fait, il est possible que la somme des colonnes «Hommes» et «Femmes» soit supérieure à la valeur de la colonne «Total...» (voir également la note méthodologique)

Silly

2025

FC Vol moyen de transport

Figure criminelle / Sexe	Nombre total de faits avec au moins 1 suspect identifié	Hommes	%
Vol de vélo	1	1	100,0%
Total	PA	PA	PA

PH Violence intrafamiliale (VIF)

Figure criminelle / Sexe	Nombre total de faits avec au moins 1 suspect identifié	Hommes	%	Femmes	%
VIF: physique, dans le couple	1			1	100,0%
VIF: physique, envers d'autres membres	1	1	100,0%		
VIF: psychique, dans le couple	3	1	33,3%	2	66,7%
Total	PA	PA	PA	PA	PA

PH Violence dans l'espace public

Figure criminelle / Sexe	Nombre total de faits avec au moins 1 suspect identifié	Hommes	%
Violence psychique (voie publique)	1	1	100,0%
Total	PA	PA	PA

CRIMINALITE ENREGISTREE: SUSPECTS



PH Autre

Figure criminelle / Sexe	Nombre total de faits avec au moins 1 suspect identifié	Femmes	%
Fraude à l'identité	1	1	100,0%
Total	PA	PA	PA



1.3. Nombre d'infractions selon l'âge des suspects identifiés (par catégorie principale)

Étant donné que, tant un suspect identifié mineur qu'un suspect identifié majeur peuvent être impliqués lors d'un même fait, il est possible que la somme des colonnes «Mineur» et «Majeur» soit supérieure à la valeur de la colonne «Total...»
(voir également la note méthodologique)

Silly

2025

Catégorie principale / Âge	Nombre total de faits avec au moins 1 suspect identifié	Mineur	%	Majeur	%
Registre de population	5			5	100,0%
Drogues	4	1	25,0%	3	75,0%
Infr. contre la sécurité publique	3			3	100,0%
Infr. contre l'intégrité physique	3			3	100,0%
Armes et explosifs	2			2	100,0%
Infr. contre la famille	2			2	100,0%
Infr. contre la foi publique	2			2	100,0%
Dégradation de la propriété	1			1	100,0%
Fraude	1			1	100,0%
Infr. contre autres valeurs morales et sentiments	1			1	100,0%
Infr. contre l'autorité publique	1			1	100,0%
Ivresse et alcool	1			1	100,0%
Législation sur les étrangers	1			1	100,0%
Travail	1			1	100,0%
Vol et extorsion	1			1	100,0%
Total	29	1	3,4%	28	96,6%



1.4. Nombre d'infractions selon l'âge des suspects identifiés (par figure criminelle)

Étant donné que, tant un suspect identifié mineur qu'un suspect identifié majeur peuvent être impliqués lors d'un même fait, il est possible que la somme des colonnes «Mineur» et «Majeur» soit supérieure à la valeur de la colonne «Total...» (voir également la note méthodologique)

Silly

2025

FC Vol moyen de transport

Figure criminelle / Âge	Nombre total de faits avec au moins 1 suspect identifié	Majeur	%
Vol de vélo	1	1	100,0%
Total	PA	PA	PA

PH Violence intrafamiliale (VIF)

Figure criminelle / Âge	Nombre total de faits avec au moins 1 suspect identifié	Majeur	%
VIF: physique, dans le couple	1	1	100,0%
VIF: physique, envers d'autres membres	1	1	100,0%
VIF: psychique, dans le couple	3	3	100,0%
Total	PA	PA	PA

PH Violence dans l'espace public

Figure criminelle / Âge	Nombre total de faits avec au moins 1 suspect identifié	Majeur	%
Violence psychique (voie publique)	1	1	100,0%
Total	PA	PA	PA

PH Autre

Figure criminelle / Âge	Nombre total de faits avec au moins 1 suspect identifié	Majeur	%
Fraude à l'identité	1	1	100,0%
Total	PA	PA	PA





Partie 2: Niveau SUSPECTS-FAIT (comptage du nombre de combinaisons suspect-fait)

2.1. Nombre de suspects-fait selon le sexe des suspects identifiés (TOP 5 des catégories principales)

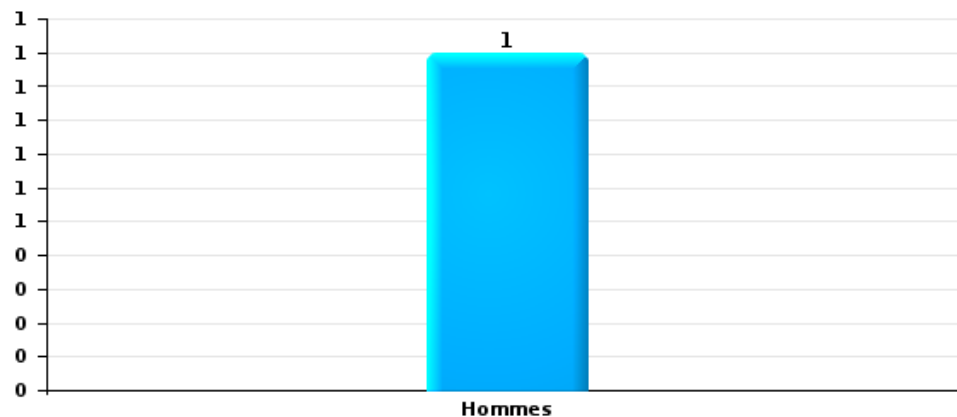
Lorsqu'un même suspect a commis plusieurs faits durant la période considérée, il est aussi comptabilisé plusieurs fois (voir également la note méthodologique)

Silly

2025

Vol et extorsion

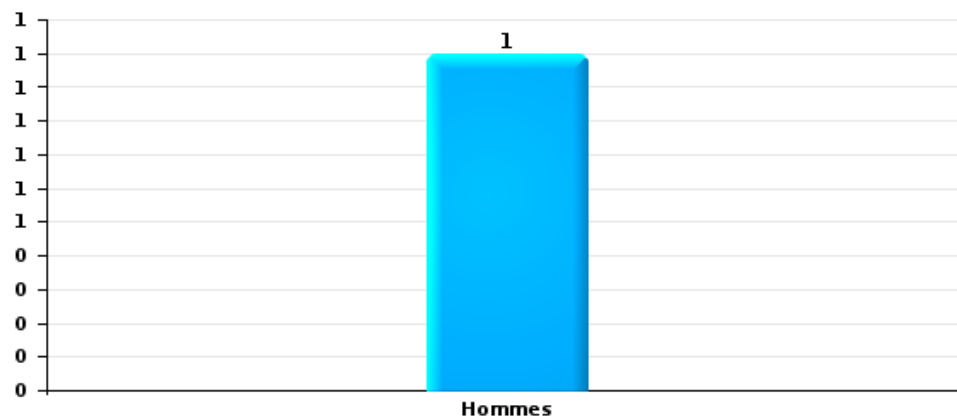
Nombre de suspects-fait selon le sexe





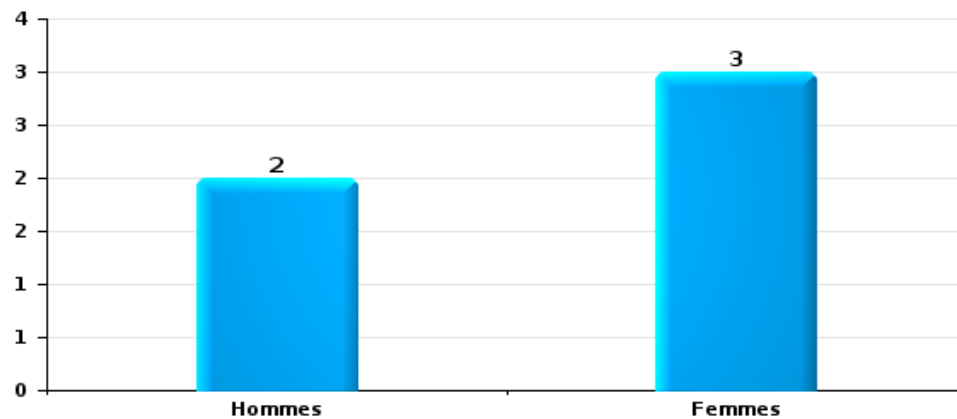
Dégradation de la propriété

Nombre de suspects-fait selon le sexe



Infr. contre l'intégrité physique

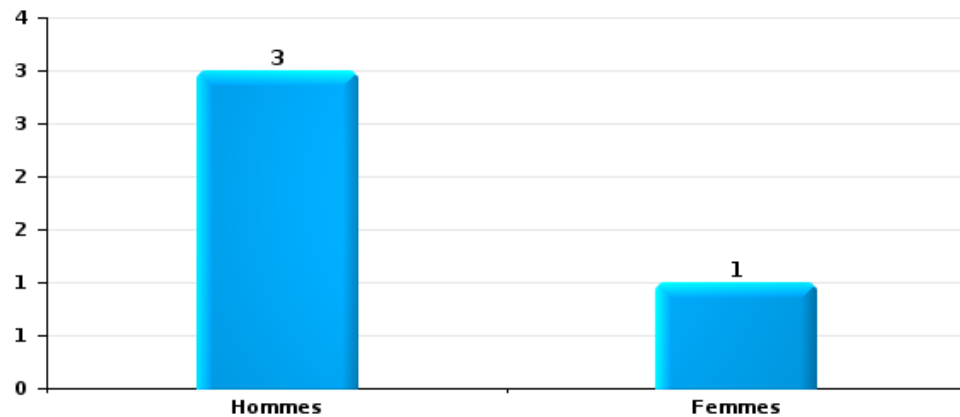
Nombre de suspects-fait selon le sexe





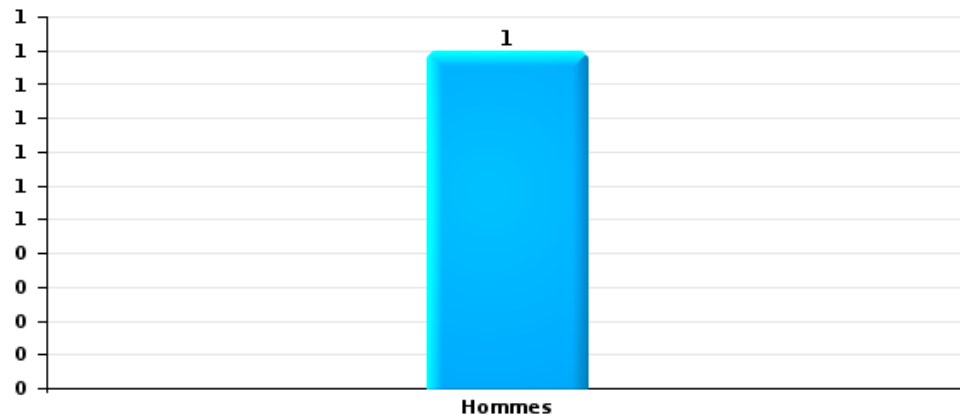
Drogues

Nombre de suspects-fait selon le sexe



Fraude

Nombre de suspects-fait selon le sexe





2.2. Nombre de suspects-fait selon le sexe des suspects identifiés (TOP 5 des figures criminelles)

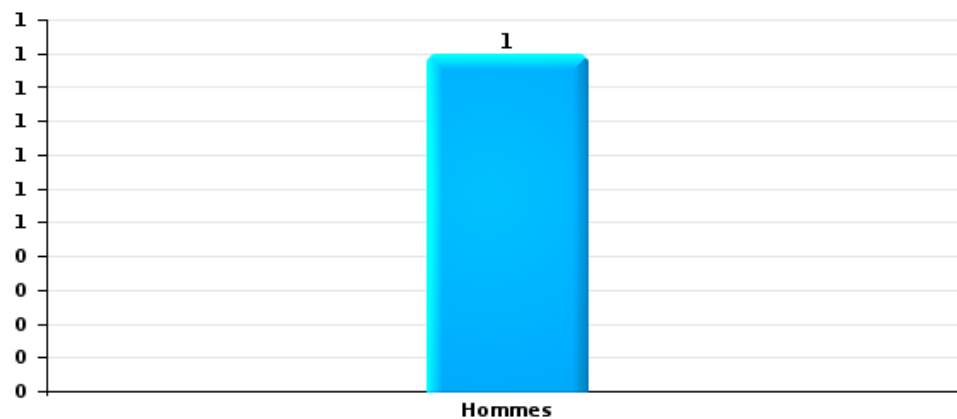
Lorsqu'un même suspect a commis plusieurs faits durant la période considérée, il est aussi comptabilisé plusieurs fois (voir également la note méthodologique)

Silly

2025

Vol de vélo

Nombre de suspects-fait selon le sexe





2.3. Nombre de suspects-fait selon l'âge des suspects identifiés (TOP 5 des catégories principales)

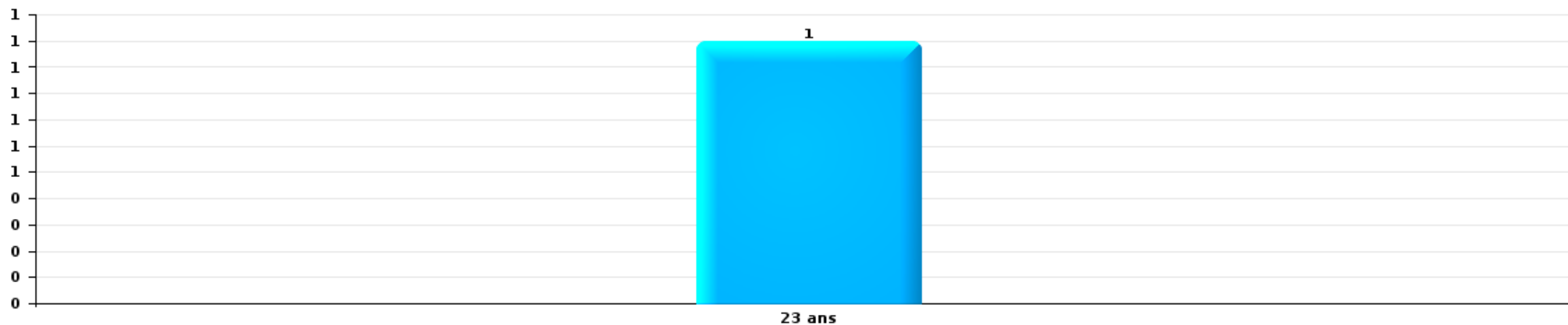
1) Lorsqu'un même suspect a commis plusieurs faits durant la période considérée, il est aussi comptabilisé plusieurs fois, qu'il ait le même âge ou non – 2) Les suspects au-dessous de 14 ans et à partir de 90 ans ne sont pas repris dans le tableau (voir également la note méthodologique)

Silly

2025

Vol et extorsion

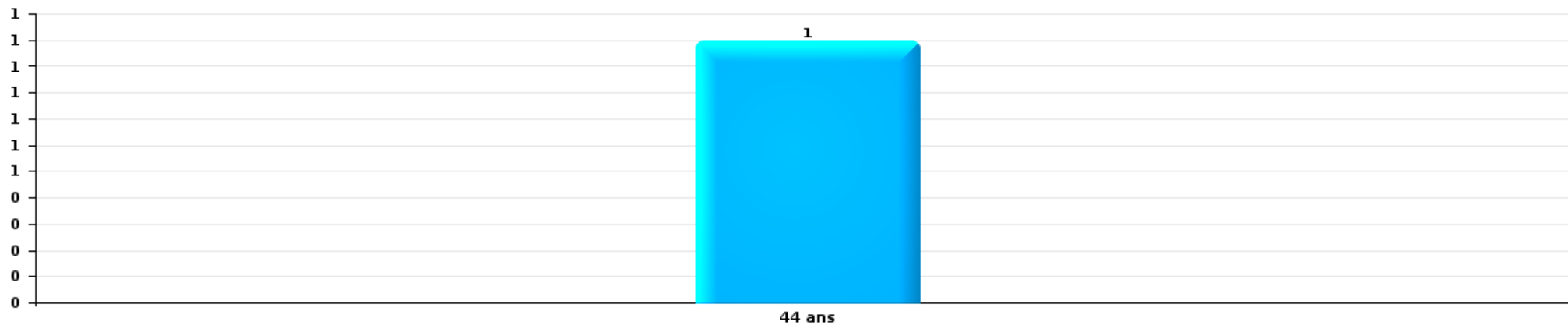
Nombre de suspects-fait par âge (chronologique)





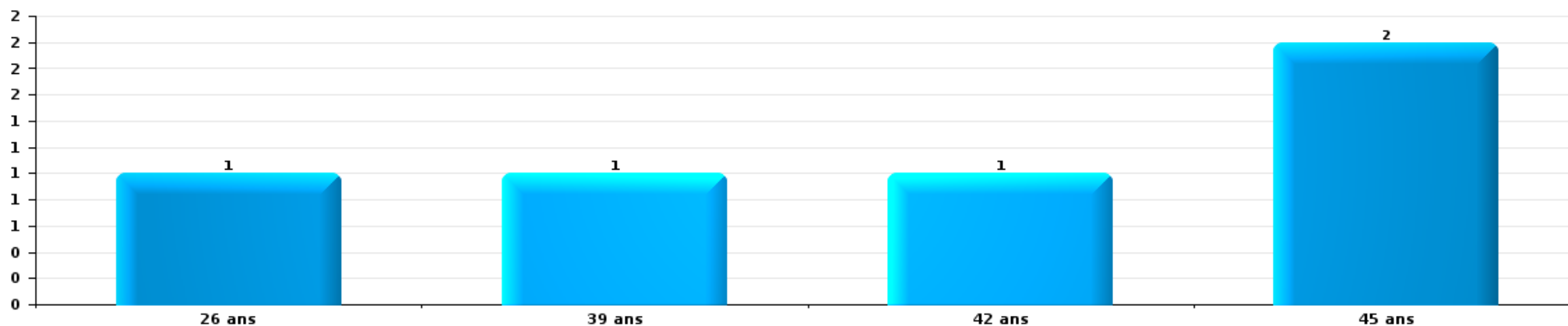
Dégradation de la propriété

Nombre de suspects-fait par âge (chronologique)



Infr. contre l'intégrité physique

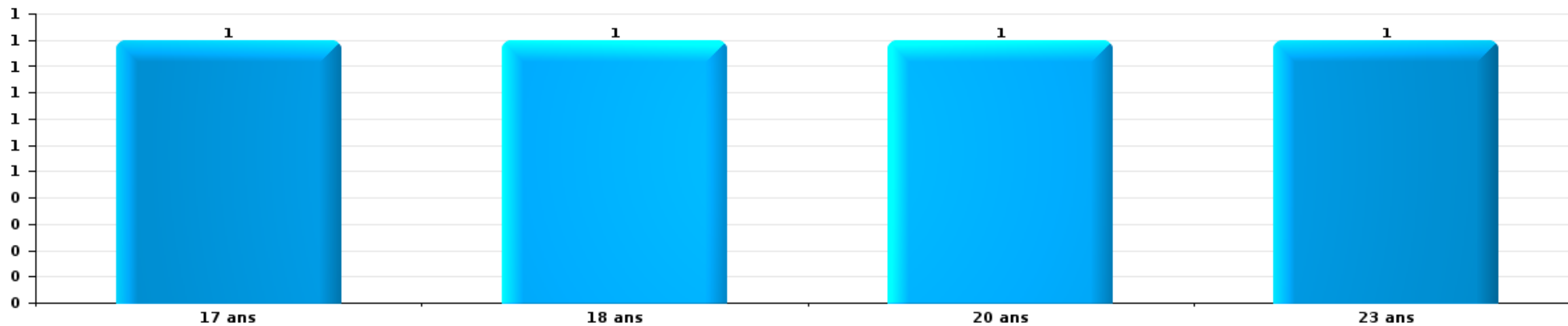
Nombre de suspects-fait par âge (chronologique)





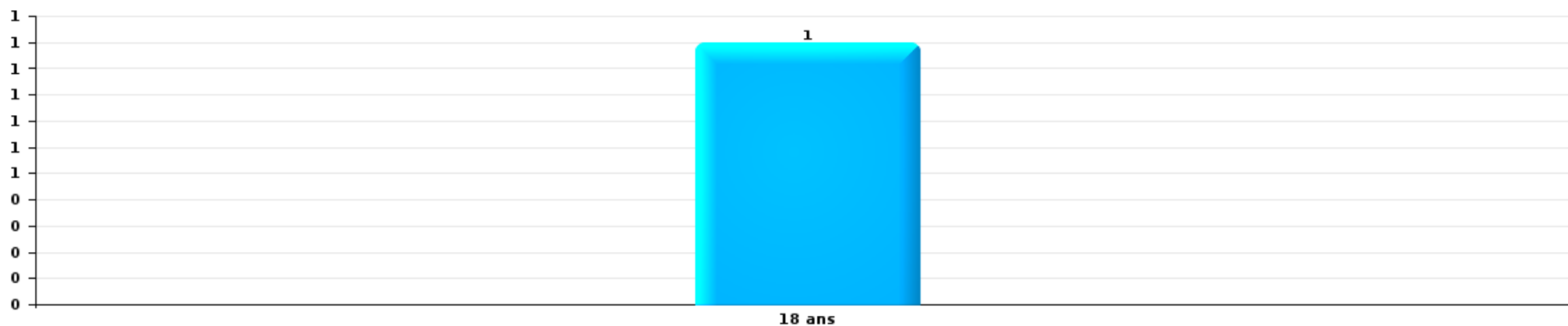
Drogues

Nombre de suspects-fait par âge (chronologique)



Fraude

Nombre de suspects-fait par âge (chronologique)





2.4. Nombre de suspects-fait selon l'âge des suspects identifiés (TOP 5 des figures criminelles)

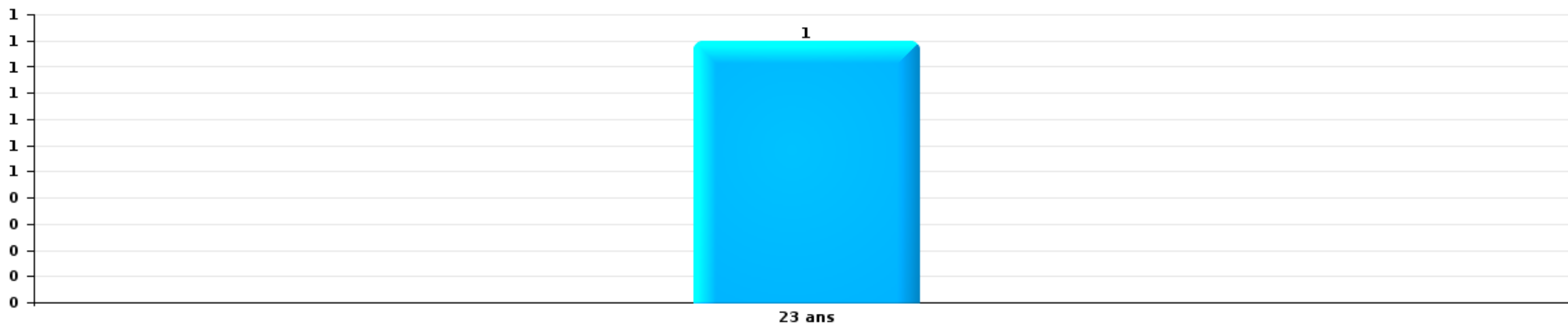
1) Lorsqu'un même suspect a commis plusieurs faits durant la période considérée, il est aussi comptabilisé plusieurs fois, qu'il ait le même âge ou non – 2) Les suspects au-dessous de 14 ans et à partir de 90 ans ne sont pas repris dans le tableau (voir également la note méthodologique)

Silly

2025

Vol de vélo

Nombre de suspects-fait par âge (chronologique)



STATISTIQUES POLICIERES DE CRIMINALITE

LIEU DE PERPETRATION: COMMUNE

Silly

***ANNEXE I: DETAIL PAR CATEGORIE DE DELIT
CODE PENAL***



Silly

Infraction Code pénal

Infr. contre l'intégrité physique

			2000	2015	2016	2017	2018	2019	2020	2021	2022	2023	2024	2025
Meurtre	Parricide (meurtre)	Acc.		1										
	Autres	Tent.			1					2				
		Sous-total		1	1					2				
Torture et maltraitance	Traitement inhumain	Acc.							1					
	Traitement dégradant	Acc.								2		1		
		Sous-total							1	2		1		
Coups et/ou blessures vol. en sphère familiale	Entre partenaires ou ex-partenaires	Acc.	2	6	6	5	3	5	10	6	6	9	6	4
	Lors d'un différend familial en général	Acc.	6											
	Par les parents envers un mineur	Acc.	1		1				2				7	1
	Envers les parents	Acc.		1	1		1	1	1	1	2	2	1	
	Envers d'autres ascendants directs ou collatéraux	Acc.					1	2			1		1	
	Sous-total		9	7	8	5	5	8	13	7	9	11	15	5
Coups et/ou blessures vol. hors sphère familiale	Bagarres (=coups réciproques)	Acc.	2	3	4	4	3		1		3		4	3
		Tent.	1											
	Coups envers fonctionnaire de police	Acc.								1	2	2		
	Envers un mineur par une pers. ayant autorité	Acc.							3	1		2		1
	Envers un mineur qualité de l'auteur inconnue	Acc.						1					2	
	Envers pers. vulnérable par pers. ayant autorité	Acc.											1	
	Envers un mineur par cohabitant sans rel. Autorité	Acc.										3		
	Coups envers personnel transport public	Acc.								1				
	Coups envers personnel autre service public	Acc.			1			1						
	Non spécifié	Acc.	11	11	10	6	7	6	7	9	8	2	4	2
	Tent.	2												
	Sous-total		16	14	15	10	10	8	11	12	13	9	11	6
Autres infr. volontaires. c/ l'intégrité phys.	Empoisonnement de denrées	Acc.				1								
	Entrave méchante à la circulation	Acc.		1		1	1		2			1	1	
	Voies de faits et violences légères	Acc.	1	2	2	2	1	4	5	1	1	4	2	
	Sous-total		1	3	2	4	2	4	7	1	1	5	3	
Infr. involontaires contre l'intégrité physique	Coups et/ou blessures involontaires	Acc.	4	5	1	1		2						
	Morsure de chien	Acc.			1		1	1	1	1		3		1
		Sous-total	4	5	2	1	1	3	1	1	1	3		1
	Total		30	30	28	20	18	23	33	25	23	29	29	12



Infr. contre la liberté individuelle

		2000	2015	2016	2017	2018	2019	2020	2021	2022	2023	2024	2025
Enlèvement de mineur ou personne vulnérable	Autre enlèvement	Acc.								1			
		Sous-total								1			
Détention par un particulier		Acc.			1								
		Sous-total			1								
		Total			1					1			



Infr. contre les mœurs

			2000	2015	2016	2017	2018	2019	2020	2021	2022	2023	2024	2025
Viol n'ayant pas causé la mort	Victime < 10a	Acc.			1	2					1			
	Victime 14a - 16a	Acc.		1	1	1								
	Victime 16a - 18a	Acc.								1	1			
	Victime majeure	Acc.		1	2					2				
	Victime âge inconnu	Acc.						1						
	Sous-total			2	4	3		1		3	2			
Viol n'ayant pas causé la mort (nvCPS)	Victime 16a - 18a	Acc.											1	
	Sous-total												1	
Attentat à la pudeur avec violence / menace	Victime < 16a	Acc.			1		1		1					
	Victime majeure	Acc.							1					
	Sous-total			1		1			2					
Attentat à la pudeur sans violence / menace	Victime < 16a	Acc.			2	1				3	1			
		Tent.	1											
	Sous-total		1	2	1				3	1				
Atteinte intégrité sexuelle sans mort (nvCPS)	Victime < 16a	Acc.										2		1
	Victime 16a - 18a	Acc.									2			
	Victime majeure	Acc.									4			
	Sous-total									6	2			1
Pornographie enfantine	Distribution	Acc.			1						1			
				1							1			
Incitation à la débauche	Victime mineure	Acc.							2					
	Autre publicité pour débauche	Acc.					1							
	Non spécifié	Acc.	2											
	Sous-total		2			1			2					
Outrage public aux bonnes mœurs	Actions (exhibitionnisme, etc.)	Acc.				2					2			
	Ecrits, images, objets	Acc.							1					
	Exhibitionnisme (nvCPS)	Acc.											1	
	Sous-total				2			1		2			1	
Voyeurisme	Observation/enregistrement de nudité ou intimité	Acc.				1								
	Diffusion enregistrement nudité ou intimité	Acc.							1		1			
	Sous-total				1			1		1				
Diffusion de contenu à caractère sexuel (nvCPS)	Victime < 16a	Acc.											1	
	Sous-total												1	
Diffusion contenu sex. but méchant/lucrat. (nvCPS)	Victime majeure	Acc.											1	1
	Sous-total												1	1
Images d'abus sexuels de mineurs (nvCPS)	Détention/acquisition images abus sexuels (nvCPS)	Acc.										1		
	Sous-total											1		



Infr. contre les mœurs

		2000	2015	2016	2017	2018	2019	2020	2021	2022	2023	2024	2025
	Total	3	2	8	4	5	1	9	4	12	3	4	2



Infr. contre autres valeurs morales et sentiments

		2000	2015	2016	2017	2018	2019	2020	2021	2022	2023	2024	2025
Harcèlement	Acc.	2	11	13	11	11	9	11	7	10	22	21	6
	Sous-total	2	11	13	11	11	9	11	7	10	22	21	6
Atteinte à l'honneur	Calomnie et diffamation	Acc.	1	3			3	1	3	2	2	10	1
	Imputation calomnieuse	Acc.	1										
	Divulgence méchante	Acc.	1										
	Injures (Délit)	Acc.		2	1	1	1	1	2		2		
	Sous-total	2	3	3	1	1	4	2	5	2	4	10	1
Vie privée	Violation de domicile par un particulier	Acc.		1	1	1		1		1	3	2	1
		Sous-total	2	1	1	1		1		1	3	2	1
Tapage nocturne	Acc.							1					
	Sous-total							1					
Violation de communication par particulier	Acc.					1	1						
	Sous-total					1	1						
Abus faiblesses de personnes	Acc.			1	1				1			1	1
	Sous-total			1	1				1			1	1
Cyberlokkig (leurre de mineur par ICT)	Acc.						1	1					
	Sous-total						1	1					
	Total	6	14	18	14	14	15	16	13	13	29	34	9



Infr. relative au statut juridique de l'enfant

			2000	2015	2016	2017	2018	2019	2020	2021	2022	2023	2024	2025
Non-représentation d'enfants	Par les parents	Acc.		4	4	3	3	1	3		2	1	1	
	Par une personne qui en a la charge	Acc.						1						
		Sous-total		4	4	3	3	2	3		2	1	1	
		Total		4	4	3	3	2	3		2	1	1	



Vol et extorsion

			2000	2015	2016	2017	2018	2019	2020	2021	2022	2023	2024	2025
Vol avec circ. aggr.	Avec violence	Acc.	2				2		1				1	1
		Tent.				2							1	
	Sans violence	Acc.	25	69	82	58	54	38	34	26	14	24	47	24
		Tent.	13	31	45	22	34	22	15	23	12	18	21	4
	Sous-total		40	100	127	80	92	60	50	49	26	42	70	29
Vol sans circ. aggr.	Avec violence	Acc.		1		2			1			1		
	Sans violence, Vol à la tire	Acc.	2	3	2	4	2	1	1		1	1	1	
	Sans violence, Vol d'usage	Acc.									1			
	Sans violence, Vol domestique	Acc.	3						1					
	Sans violence	Acc.	31	66	64	33	33	33	30	34	24	31	25	11
		Tent.	4	2	7	2			2	3	1	2	3	2
	Sous-total		40	72	73	41	35	36	36	35	28	36	28	11
Vol non spécifié		Acc.	18	3	1		2		1	1				
		Tent.	4											
	Sous-total		22	3	1		2		1	1				
Extorsion		Acc.			1	1			1	1		2		
		Tent.									1	1		
	Sous-total			1	1				1	1	1	3		
Maraudage		Tent.	1											
	Sous-total		1											
		Total	103	175	202	122	129	96	88	86	55	81	98	40



Fraude

			2000	2015	2016	2017	2018	2019	2020	2021	2022	2023	2024	2025
Blanchiment d'argent	Acc.								5		1		5	1
	Tent.											1		
	Sous-total								5		1	1	5	1
Recel	Recel simple	Acc.	1					2			1			
	Recel qualifié	Acc.											1	
	Sous-total		1					2			1		1	
Grivèlerie	Boissons et aliments	Acc.						1						
	Logements	Acc.								1				
	Sous-total							1		1				
Détournement et destruction frauduleuse	Cel frauduleux	Acc.	1	1		1	2				1		1	
		Tent.	1											
	Non spécifié	Acc.	2											
	Sous-total		4	1	1	1	2				1		1	
Escoquerie	Fraude par internet	Acc.		4	1	9	11	9	14	40	36	51	32	16
		Tent.		1			1	2	6	2	5	3	1	2
	Escoquerie sans internet	Acc.		1	1	3	2	1	2	5	4	7	4	2
		Tent.		1	1		1				1	2	1	
	Non spécifié	Tent.	1											
Sous-total		1	7	3	12	15	12	22	47	46	63	38	20	
Tromperie	Marchandises vendues / travail fourni	Acc.						1						
	Sous-total							1						
Abus de confiance et infr. apparentées	Abus de confiance	Acc.	1	1	3	5	1	5	2	2	3	5	8	
	Abus des faiblesses	Acc.		5				1			1	1	1	2
	Sous-total		1	6	3	5	1	6	2	2	4	6	9	2
Infr. liées à l'insolvabilité	Non spécifié	Acc.							1					
	Sous-total								1					
Insolvabilité frauduleuse		Acc.		1										
	Sous-total			1										
Total			7	15	6	18	18	22	30	50	53	70	54	23



Dégradation de la propriété

			2000	2015	2016	2017	2018	2019	2020	2021	2022	2023	2024	2025
Incendie volontaire	Dans lieu habité (de jour)	Acc.					1							
	Dans un autre lieu (de jour)	Acc.								1				
	Dans un autre lieu (de nuit)	Acc.		1	2	1								1
		Tent.						1						
		Sous-total		1	2	1	1	1		1				1
Incendie involontaire		Acc.	1	1	1	3	2	1		2	1	1	3	2
		Sous-total	1	1	1	3	2	1		2	1	1	3	2
Destruction, dénaturation, dégradation	Avec circ. aggr.	Tent.	3											
	Destruction de biens agricoles	Acc.						1	1				1	
	Non spécifié	Acc.	3											
		Sous-total	6					1	1				1	
Vandalisme	Sur véhicules	Acc.	2	22	24	22	12	16	16	12	13	16	8	7
	Sur autres biens mobiliers	Acc.	6	8	6	4	4	2	1	3	3	4	4	
		Tent.	1											
	Graffitis	Acc.		2						1				1
	Autres détériorations sur biens immobiliers	Acc.	5	10	16	5	8	3	4	8	3	6	9	5
		Tent.	2											
	Dégradation de clôture	Acc.	2	1	3	1	4		2	1		1	1	
		Sous-total	18	43	49	32	28	21	23	25	19	27	22	13
		Total	25	45	52	36	31	24	24	28	20	28	26	16



Infr. contre la sécurité publique

		2000	2015	2016	2017	2018	2019	2020	2021	2022	2023	2024	2025	
Association de malfaiteurs	Acc.												1	
	Sous-total												1	
Evasion de prisonniers	Evasion simple	Acc.								1				
	Non-respect surveillance électronique	Acc.								1	2			
	Sous-total									2	2			
Menaces	Verbales	Acc.	13	4	6	4	6	6	6	10	6	9	9	5
		Tent.	5											
	Ecrites	Acc.		6	2	3	1	1	5	3	2	3	7	
		Tent.	1											
	Par gestes, emblèmes	Acc.	3	5	1	4	1	4	4	1	3	3	3	
	Alerte à la bombe	Acc.				1				1				
	Non spécifié	Acc.	1											
	Sous-total	23	15	9	12	8	11	15	15	11	15	19	5	
	Total	23	15	9	12	8	11	15	15	13	17	19	6	



Infr. contre l'autorité publique

		2000	2015	2016	2017	2018	2019	2020	2021	2022	2023	2024	2025
Rébellion	Rébellion armée	Acc.	1					1		2			
	Rébellion non armée	Acc.	2		1		1		2	1	4		
		Sous-total	3		1		1	1	2	3	4		
Outrages		Acc.	1	2	3	1		1	2	2	4	1	1
		Sous-total	1	2	3	1		1	2	2	4	1	1
Autres infractions	Bris de scellés	Acc.								1			
		Sous-total								1			
		Total	4	2	4	1	1	2	4	6	8	1	1



Infr. contre la foi publique

			2000	2015	2016	2017	2018	2019	2020	2021	2022	2023	2024	2025
Faux en écritures	Faux en écritures	Acc.	2	1	1	1			2	1	2	3		
	Usage de faux en écrit. et écrit. falsifiées	Acc.						1		2	4	1	2	1
		Sous-total	2	1	1	1		1	2	3	6	4	2	1
Usurpation	De fonctions	Acc.								1				1
	De nom	Acc.		3	3	1		1	5	2	2	3	3	4
		Sous-total		3	3	1		1	5	3	2	3	3	5
Contrefaçon / falsification	Contrefaçon	Acc.					1			1	2		1	1
	Falsification	Acc.		1							1		1	
		Sous-total		1			1			1	3		2	1
Fausses monnaies	Emission	Acc.		2				1						
		Sous-total		2				1						
Faux en justice	Faux témoignage	Acc.			1									
		Sous-total			1									
		Total	2	7	5	2	1	3	7	7	11	7	7	7



Silly

Infraction Code pénal

Infr. contre la famille

		2000	2015	2016	2017	2018	2019	2020	2021	2022	2023	2024	2025
Abandon de famille	Acc.		2				1						
	Tent.	1											
	Sous-total	1	2				1						
Refus du droit aux relations personnelles	Acc.	10	10	10	13	7	1	3	1	9	5	4	6
	Tent.	2											
	Sous-total	12	10	10	13	7	1	3	1	9	5	4	6
Non-acquittement pension alimentaire	Acc.	6	5	1	4	1			2				1
	Tent.												
	Sous-total	6	5	1	4	1			2				1
Total		19	17	11	17	8	2	3	3	9	5	4	7

Criminalité informatique

		2000	2015	2016	2017	2018	2019	2020	2021	2022	2023	2024	2025
Hacking	Acc.		1				2	2		1		5	2
	Tent.				1								
	Sous-total		1		1		2	2		1		5	2
Faux en informatique	Acc.					1						1	
	Tent.												
	Sous-total					1						1	
Fraude informatique	Acc.		1	7	5	5	8	6	3	5	13	25	17
	Tent.			1								1	
	Sous-total		1	8	5	5	8	6	3	5	13	26	17
Sabotage	Acc.											2	
	Tent.												
	Sous-total											2	
Total			2	8	6	6	10	8	3	6	13	34	19



Exercice illégal de l'autorité publique

		2000	2015	2016	2017	2018	2019	2020	2021	2022	2023	2024	2025
Abus de l'autorité	Acc.									1			
	Sous-total									1			
Total										1			

Traite des êtres humains

		2000	2015	2016	2017	2018	2019	2020	2021	2022	2023	2024	2025
Exploitation sexuelle	Acc.							1					
	Sous-total							1					
Total								1					

Autres infractions Code pénal

		2000	2015	2016	2017	2018	2019	2020	2021	2022	2023	2024	2025
	Acc.											1	
	Sous-total											1	
Total												1	

Contravention Code pénal

		2000	2015	2016	2017	2018	2019	2020	2021	2022	2023	2024	2025
Injures (Contravention)	Acc.	3											
	Tent.	1											
	Sous-total	4											
Total		4											

STATISTIQUES POLICIERES DE CRIMINALITE

LIEU DE PERPETRATION: COMMUNE

Silly

***ANNEXE II: DETAIL PAR CATEGORIE DE DELIT
LOIS SPECIALES***



Silly

Infraction Lois spéciales

Drogues

			2000	2015	2016	2017	2018	2019	2020	2021	2022	2023	2024	2025
Détention	Acc.		3	10	7	10	8	6	3	3	6	8	2	4
	Sous-total		3	10	7	10	8	6	3	3	6	8	2	4
Usage	Usage en groupe	Acc.	6											
	Usage individuel	Acc.	3											
	Sous-total		9											
Fabrication	Acc.					2			2		1			
	Sous-total					2			2		1			
Commerce	Acc.							2	2	1				
	Sous-total							2	2	1				
Total			12	10	7	12	8	8	7	4	7	8	2	4

Législation sur les étrangers

			2000	2015	2016	2017	2018	2019	2020	2021	2022	2023	2024	2025
Transmigration illégale	Mariages simulés/blancs sans récompense/contrainte	Acc.					1		1				3	
	Accès au territoire	Acc.		6		4	13		4			3	1	2
	Séjour	Acc.		1	1	3	3	4	4	3	4	2	1	1
	Inscription au registre des étrangers	Acc.					1							
	Tent.		1											
Sous-total			1	7	1	7	18	4	9	3	4	5	5	3
Autres	Acc.				2									
	Sous-total				2									
Total			1	7	3	7	18	4	9	3	4	5	5	3



Environnement

			2000	2015	2016	2017	2018	2019	2020	2021	2022	2023	2024	2025
Déchets	Transport de déchets	Acc.		1		1								
	Déchets par professionnel	Acc.				1								
	Déchets par particulier	Acc.		3	1			3	10	3	1			1
	Déchets par personne indéterminée	Acc.	1											
		Sous-total	1	4	1	2		3	10	3	1			1
Autres que déchets	Urbanisme	Acc.	1	1						1	1	1		
	Permis d'environnement	Acc.									1			
	Pollution de l'eau	Acc.											1	
		Sous-total	1	1						1	2	1	1	
Biodiversité / Faune et flore	Bien-être animal	Acc.	1			1					1		2	
	Protection de la nature	Acc.				1	1							
	Destruction d'animaux	Acc.										1		
		Sous-total	1			2	1				1	1	2	
		Total	3	5	1	4	1	3	10	4	4	2	3	1

Armes et explosifs

			2000	2015	2016	2017	2018	2019	2020	2021	2022	2023	2024	2025
Détenion illégale	Arme à feu	Acc.		8	4	3	11	22	11	7	13	12	11	2
	Arme blanche ou non à feu	Acc.		1					1	1		2	1	
	Munition	Acc.		1			1			2	1			1
	Non spécifié	Acc.	1											
		Sous-total	1	10	4	3	12	22	12	10	14	14	12	3
Port / transport illégal	Arme blanche ou non à feu	Acc.		1		1			1	1	1	2	1	
	Non spécifié	Acc.	1											
		Sous-total	1	1		1			1	1	1	2	1	
Commerce illégal	Arme à feu	Acc.				1								
		Sous-total				1								
Autre	Stockage	Acc.									1			
	Non spécifié	Acc.	2											
		Sous-total	2								1			
		Total	4	11	4	5	12	22	13	11	16	16	13	3



Protection de la personne

			2000	2015	2016	2017	2018	2019	2020	2021	2022	2023	2024	2025
Discrimination	Incitation à la discrimination	Acc.											1	
	Racisme et xénophobie	Acc.		2		2			1	1		2		
	Autre discrimination	Acc.											1	
		Sous-total		2		2			1	1		2	2	
Protection de la vie privée		Acc.	1						1	1				
		Sous-total	1						1	1				
Droit à l'image		Acc.							1	1	1	1		
		Sous-total							1	1	1	1		
		Total	1	2		2			3	3	1	3	2	

FPF/DGR/DR/BIPOL - Statistiques policières de criminalité (date de clôture: 31/10/2025)
 Les données pour les années 2001 jusqu'à 2014 ne sont plus publiées mais restent disponibles sur demande auprès du service BIPOL.
 Les données pour 2025 ne concernent que le 1er semestre.



Silly

Infraction Lois spéciales

Protection de la jeunesse

		2000	2015	2016	2017	2018	2019	2020	2021	2022	2023	2024	2025
Législation sur l'obligation scolaire	Acc.		1		1		1						
	Sous-total:		1		1		1						
Législation sur la protection de la jeunesse	Acc.		6	11	5	7	8	14	3	4	14	16	2
	Sous-total:		6	11	5	7	8	14	3	4	14	16	2
	Total:		7	11	6	7	9	14	3	4	14	16	2

Code pénal social

		2000	2015	2016	2017	2018	2019	2020	2021	2022	2023	2024	2025
Harcèlement au travail	Acc.					2					1	1	
	Sous-total:					2					1	1	
Fraude sociale aux cotisations (travail au noir)	Acc.					1		1	5	4	1	2	
	Sous-total:					1		1	5	4	1	2	
Infr. contre foi publique en droit pénal social	Acc.									2			
	Sous-total:									2			
Escroquerie en droit pénal social	Acc.								1				
	Sous-total:								1				
	Total:					3		1	6	6	2	3	

Ivresse et alcool

		2000	2015	2016	2017	2018	2019	2020	2021	2022	2023	2024	2025
Ivresse publique	Acc.		1			3	3		1		1	1	1
	Sous-total:		1			3	3		1		1	1	1
	Total:		1			3	3		1		1	1	1



Registre de population

		2000	2015	2016	2017	2018	2019	2020	2021	2022	2023	2024	2025
	Acc.		16	14	7	12	11	12	6	3	5	5	5
	Sous-total:		16	14	7	12	11	12	6	3	5	5	5
	Total:		16	14	7	12	11	12	6	3	5	5	5

Carte d'identité

		2000	2015	2016	2017	2018	2019	2020	2021	2022	2023	2024	2025
Pas en possession	Acc.	3											
	Sous-total:	3											
Refus de présentation	Acc.					1							
	Sous-total:					1							
	Total:	3				1							

Santé publique

		2000	2015	2016	2017	2018	2019	2020	2021	2022	2023	2024	2025
Denrées alimentaires	Acc.			1									
	Sous-total:			1									
Refus ou négligence respect mesures	Acc.							21	3				
	Sous-total:							21	3				
Autres	Acc.							6					
	Sous-total:							6					
	Total:			1				27	3				

Travail

		2000	2015	2016	2017	2018	2019	2020	2021	2022	2023	2024	2025
Fraude sociale aux cotisations (travail au noir)	Acc.			2	2		1	1	1				1
	Sous-total:			2	2		1	1	1				1
	Total:			2	2		1	1	1				1



Protection des revenus publics

		2000	2015	2016	2017	2018	2019	2020	2021	2022	2023	2024	2025
Fraude sociale aux allocations	Acc.								1	3	1		
	Sous-total:								1	3	1		
Fraude autres revenus publics	Acc.	1											
	Sous-total:	1											
	Total:	1							1	3	1		

Législation économique

		2000	2015	2016	2017	2018	2019	2020	2021	2022	2023	2024	2025
Sociétés	Acc.									1			
	Sous-total:									1			
Autres	Acc.												1
	Sous-total:												1
	Total:									1			1

Autres lois spéciales

		2000	2015	2016	2017	2018	2019	2020	2021	2022	2023	2024	2025
Transport	Acc.						1						
	Sous-total:						1						
Energie	Acc.										1		
	Sous-total:										1		
Infractions Loi police chemins de fer	Acc.			1	3	1					1		
	Sous-total:			1	3	1					1		
Autres	Acc.								1				
	Sous-total:								1				
	Total:			1	3	1	1		1		2		

STATISTIQUES POLICIERES DE CRIMINALITE

LIEU DE PERPETRATION: COMMUNE

Silly

***ANNEXE III: DETAIL
FIGURES CRIMINELLES / PHENOMENES***



Silly

FC Vol moyen de transport

		2000	2015	2016	2017	2018	2019	2020	2021	2022	2023	2024	2025
Vol de voiture	Acc.	9	6	6	6	5	3	4	1	1	4	7	1
	Tent.	1	3	1							1		
	Total	10	9	7	6	5	3	4	1	1	5	7	1
Vol de moto	Acc.			2									
	Tent.		1										
	Total		1	2									
Carjacking	Acc.					1							
	Tent.												
	Total					1							
Homejacking	Acc.	1											
	Tent.												
	Total	1											
Vol dans les garages	Acc.	1		2		1							
	Tent.												
	Total	1		2		1							
Vol de vélomoteur	Acc.	1					1		2		1		
	Tent.								2				
	Total	1					1		4		1		
Vol de vélo	Acc.	1	16	10	7	3	4	3	6	4	7	5	3
	Tent.	1									1		
	Total	2	16	10	7	3	4	3	6	4	8	5	3



FC Cambriolage

		2000	2015	2016	2017	2018	2019	2020	2021	2022	2023	2024	2025
Cambriolage dans habitation	Acc.	18	40	37	37	35	29	16	14	7	13	15	7
	Tent.	10	18	24	17	26	11	10	14	8	14	18	3
	Total	28	58	61	54	61	40	26	28	15	27	33	10
Cambriolage ds entreprise ou commerce	Acc.	8	2	4	2		1	2	4	1	3	2	
	Tent.	2	1	3		2	3			1			
	Total	10	3	7	2	2	4	2	4	2	3	2	
Cambriolage ds service public ou bâtiment administ	Acc.	5	3	3	1	1			1				
	Tent.	1										1	
	Total	6	3	3	1	1			1			1	
Cambriolage dans bâtiment (total)	Acc.	31	45	44	40	36	30	18	19	8	16	17	7
	Tent.	13	19	27	17	28	14	10	14	9	14	19	3
	Total	44	64	71	57	64	44	28	33	17	30	36	10

FC Vol autre

		2000	2015	2016	2017	2018	2019	2020	2021	2022	2023	2024	2025
Vol à main armée	Acc.	2						1			1		
	Tent.			1		1							
	Total	2		1		1		1			1		
Vol avec violence sans arme	Acc.	1	1	1	3	2		2	1		4	1	1
	Tent.					1				1	1	1	
	Total	1	1	1	3	3		2	1	1	5	2	1
Vol dans ou sur un véhicule	Acc.	11	32	42	17	20	10	15	8	3	9	16	13
	Tent.	2	9	9	6	2	6	6	2	1	2	5	1
	Total	13	41	51	23	22	16	21	10	4	11	21	14
Vol d'armes et explosifs	Acc.	3	3	7	1		3				1		
	Tent.												
	Total	3	3	7	1		3				1		
Vol à l'arraché	Acc.	1									1		
	Tent.												
	Total	1									1		



FC Vol autre

		2000	2015	2016	2017	2018	2019	2020	2021	2022	2023	2024	2025
Vol à la tire	Acc.	3	3	3	4	4	1	1		2	1	1	
	Total	3	3	3	4	4	1	1		2	1	1	
Vol à l'étalage	Acc.		7		2	2	4	3	3			1	
	Total		7		2	2	4	3	3			1	
Vol par ruse	Acc.	2	4		2						1	1	
	Tent.			1	1		1						
	Total	2	4	1	3		1				1	1	
Vol de métaux	Acc.		1			1	1				1	1	
	Total		1			1	1				1	1	
Vol sur les chantiers	Acc.			1		1	1	4	1	1	1	1	
	Tent.						1	1					
	Total			1		1	2	5	1	1	1	1	
Vol d'animaux	Acc.		3	5	2	1	1	1					
	Total		3	5	2	1	1	1					
Vol de cargaison	Acc.		12	21	8	5	1	1	1			10	10
	Tent.			4	4		2	1				2	
	Total		12	25	12	5	3	2	1			12	10



Criminalité ICT

		2000	2015	2016	2017	2018	2019	2020	2021	2022	2023	2024	2025
Fraude de cartes de paiements	Acc.			3	1	1	2		2	1	3	5	1
	Tent.			1									
	Total			4	1	1	2		2	1	3	5	1
Phishing	Acc.			1	1		2			1		2	
	Total			1	1		2			1		2	
Ransomware	Acc.											1	
	Total											1	
Shouldersurfing	Acc.				1								
	Total				1								
Skimming	Acc.			2			1						
	Total			2			1						

FC Autre

		2000	2015	2016	2017	2018	2019	2020	2021	2022	2023	2024	2025
Violence contre les métiers d'intérêt général	Acc.			1			1		3	2	2		
	Total			1			1		3	2	2		
Graffiti	Acc.		2						1				1
	Total		2						1				1
Dégradation de voiture	Acc.	2	19	23	18	10	14	15	9	11	14	7	7
	Total	2	19	23	18	10	14	15	9	11	14	7	7
Rixe au couteau	Acc.		1					1					
	Total		1					1					



PH Violence intrafamiliale (VIF)

		2000	2015	2016	2017	2018	2019	2020	2021	2022	2023	2024	2025
VIF: physique, dans le couple	Acc.	2	6	7	7	3	5	10	6	6	9	7	4
	Tent.								1				
	Total	2	6	7	7	3	5	10	7	6	9	7	4
VIF: physique, envers des descendants	Acc.	1	1	1			2	2		1	1	8	1
	Total	1	1	1			2	2		1	1	8	1
VIF: physique, envers d'autres membres	Acc.	7	2	2	1	2	3	2	2	3	2	4	1
	Total	7	2	2	1	2	3	2	2	3	2	4	1
VIF: sexuelle, dans le couple	Acc.			1					1				
	Total			1					1				
VIF: sexuelle, envers des descendants	Acc.			3	2			1	1		1		
	Total			3	2			1	1		1		
VIF: psychique, dans le couple	Acc.	10	15	17	18	12	3	6	3	13	11	11	7
	Tent.	2											
	Total	12	15	17	18	12	3	6	3	13	11	11	7
VIF: psychique, envers des descendants	Acc.					1		3			2	2	
	Total					1		3			2	2	
VIF: psychique, envers d'autres membres	Acc.			1						1	1	6	
	Total			1						1	1	6	
VIF: économique, dans le couple	Acc.		2	1						2			1
	Total		2	1						2			1
VIF: économique, envers des descendants	Acc.	1											
	Total	1											
VIF: économique, envers d'autres membres	Acc.	7	7	1	4	1	1		2		4	1	1
	Tent.	1											
	Total	8	7	1	4	1	1		2		4	1	1



PH Drogues

		2000	2015	2016	2017	2018	2019	2020	2021	2022	2023	2024	2025
Vente de cocaïne	Acc.							2					
	Total							2					
Production de cannabis (culture)	Acc.				2								
	Total				2								

PH Trafic d'armes

		2000	2015	2016	2017	2018	2019	2020	2021	2022	2023	2024	2025
Commerce et production d'arme à feu et mun.	Acc.				1								
	Total				1								

PH Traite des êtres humains

		2000	2015	2016	2017	2018	2019	2020	2021	2022	2023	2024	2025
TEH - exploitation sexuelle	Acc.							1					
	Total							1					

PH Violence dans l'espace public

		2000	2015	2016	2017	2018	2019	2020	2021	2022	2023	2024	2025
Violence physique (transport public)	Acc.		2										
	Tent.	1											
	Total	1	2										
Violence physique (voie publique)	Acc.	9	8	7	4	4	2	9	4	10	1	2	1
	Tent.								1				
	Total	9	8	7	4	4	2	9	5	10	1	2	1
Violence physique (autre endroit public)	Acc.										6		
	Total										6		
Violence physique (endroit accessible au public)	Acc.	1	3	2	2	3	1	1	3	2		2	2
	Tent.	1											
	Total	2	3	2	2	3	1	1	3	2		2	2
Violence sexuelle (transport public)	Acc.									2		1	
	Total									2		1	



PH Violence dans l'espace public

		2000	2015	2016	2017	2018	2019	2020	2021	2022	2023	2024	2025
Violence sexuelle (voie publique)	Acc.									2			
	Total									2			
Violence sexuelle (endroit accessible au public)	Acc.						1						
	Total						1						
Violence psychique (transport public)	Acc.	2			2	1	1						
	Total	2			2	1	1						
Violence psychique (voie publique)	Acc.	4	10	5	4	2	8	4	10	7	11	11	3
	Total	4	10	5	4	2	8	4	10	7	11	11	3
Violence psychique (autre endroit public)	Acc.	1		1		1					4	1	
	Tent.	2											
	Total	3		1		1					4	1	
Violence psychique (endroit accessible au public)	Acc.	1	1	1		2		3	1	3	4	4	
	Total	1	1	1		2		3	1	3	4	4	
Vol à main armée (voie publique)	Acc.							1					
	Tent.					1							
	Total					1		1					
Vol à main armée (autre endroit public)	Acc.										1		
	Total										1		
Vol à main armée (endroit accessible au public)	Acc.	1											
	Total	1											
Vol avec violence sans arme (transport public)	Acc.							1					
	Total							1					
Vol avec violence sans arme (voie publique)	Acc.			1	1	1					1		1
	Total			1	1	1					1		1
Vol avec violence sans arme (endr. acces. au pub.)	Acc.		1										
	Total		1										



PH Autre

		2000	2015	2016	2017	2018	2019	2020	2021	2022	2023	2024	2025
Faux policiers	Acc.		1		1								
	Total		1		1								
Terrorisme, extrémisme et radicalisme	Acc.		1					1					
	Total		1					1					
Cyberharcèlement	Acc.		7	10	3	7	3	3	1	2	3	5	1
	Total		7	10	3	7	3	3	1	2	3	5	1
Fraude à l'identité	Acc.		3	3	3		1	6	3	2	3	4	4
	Total		3	3	3		1	6	3	2	3	4	4

STATISTIQUES POLICIERES DE CRIMINALITE

LIEU DE PERPETRATION: COMMUNE

Silly

***ANNEXE IV: FAITS ENREGISTRES
NON CRIMINELS***



Silly

Faits non criminels

Maladies / Décès / Disparition

	2000	2015	2016	2017	2018	2019	2020	2021	2022	2023	2024	2025
Suicide		2	3	1		1		3	1	1	3	1
Personne malade		1	1		4		1	1		2	1	1
Décès suspect									1			
Décès naturel		2		2				2	1			
Disparition (personne disparue)	2	1				2		2	1		4	1
Accident (sauf roulage)						2			1			
Autres	1											
Total	3	6	4	3	4	5	1	8	5	3	8	3

Appels

	2000	2015	2016	2017	2018	2019	2020	2021	2022	2023	2024	2025
Appels	2	1										
Total	2	1										

Problèmes sociaux

	2000	2015	2016	2017	2018	2019	2020	2021	2022	2023	2024	2025
Différends familiaux	4	7	5	2	2	2	6	5	5	2	2	1
Différend (pas de coups)	3	5	6	2	2	1	6	6	1	4	4	
Affaire civile	1	3	1	1			1	1	6	2	1	1
Protection de la jeunesse		5	1				2	6	5	2	3	
Autres	1						1					
Total	9	20	13	5	4	3	16	18	17	10	10	2

Catastrophes

	2000	2015	2016	2017	2018	2019	2020	2021	2022	2023	2024	2025
Catastrophe naturelle											1	
Total											1	



Ordre public

	2000	2015	2016	2017	2018	2019	2020	2021	2022	2023	2024	2025
Troubles					1	1		1				
Total					1	1		1				

Agissements suspects

	2000	2015	2016	2017	2018	2019	2020	2021	2022	2023	2024	2025
	6	1	9	6	4					2		
Total	6	1	9	6	4					2		

Objets trouvés

	2000	2015	2016	2017	2018	2019	2020	2021	2022	2023	2024	2025
		2	1			1	2			1	1	1
Total		2	1			1	2			1	1	1

Objets perdus

	2000	2015	2016	2017	2018	2019	2020	2021	2022	2023	2024	2025
	3	250	270	258	250	195	99	122	150	145	183	69
Total	3	250	270	258	250	195	99	122	150	145	183	69

Autres non-infractions

	2000	2015	2016	2017	2018	2019	2020	2021	2022	2023	2024	2025
Ordonnance de capture									1			
Non-respect des conditions						2	1			1	1	
Procès-verbal d'information	2	2	3	4	2	2	4	1	1	4	2	
Notification		1	2	1	3	2	3	5	1	6	7	2
Dégradation involontaire câbles (non-télécom)		1		1	1							
Demande signalement surveillance électronique									2	4		
Fonction de contrôle armes								3		1	4	2
Autres non infractions	4											
Total	6	4	5	6	6	6	8	9	5	16	14	4

