

STATISTIQUES POLICIERES DE CRIMINALITE

LIEU DE PERPETRATION: COMMUNE

Seneffe

2000 - 1er Semestre 2025

Police fédérale - DGRIDRIIBIPOL

STATISTIQUES POLICIERES DE CRIMINALITE

LIEU DE PERPETRATION: COMMUNE

Seneffe

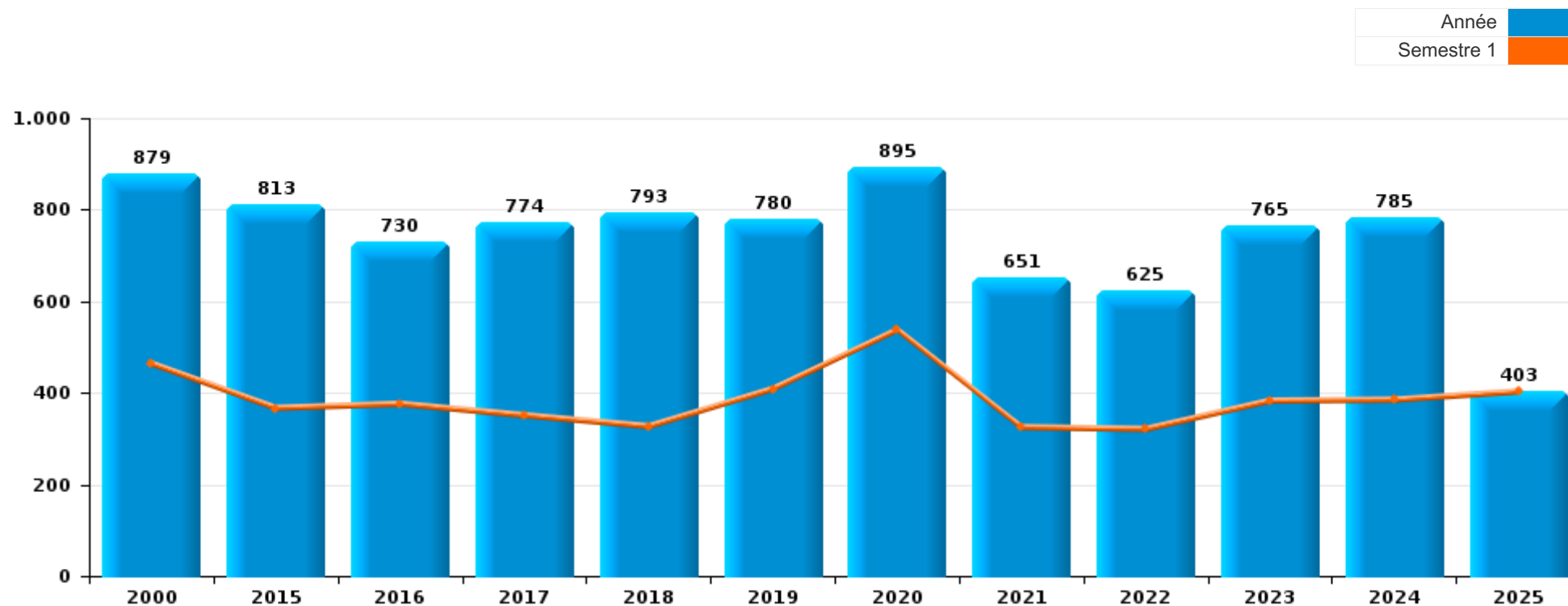
PARTIE I : INFRACTIONS JUDICIAIRES

CRIMINALITE ENREGISTREE COMMISE AU NIVEAU DE LA COMMUNE



Seneffe

	2000	2015	2016	2017	2018	2019	2020	2021	2022	2023	2024	2025
Nombre total des délits	879	813	730	774	793	780	895	651	625	765	785	403



FPF/DGR/DRI/BIPOL - Statistiques policières de criminalité (date de clôture: 31/10/2025)

Les données pour les années 2001 jusqu'à 2014 ne sont plus publiées mais restent disponibles sur demande auprès du service BIPOL.

Les données pour 2025 ne concernent que le 1er semestre.



Seneffe

	2000	2015	2016	2017	2018	2019	2020	2021	2022	2023	2024	2025
Vol et extorsion	499	364	296	338	284	301	291	160	183	205	192	109
Dégradation de la propriété	116	86	59	74	103	79	70	37	53	55	61	31
Infr. contre l'intégrité physique	52	60	71	61	63	62	64	73	59	81	83	44
Fraude	37	42	28	29	48	45	41	60	69	90	91	35
Infr. contre autres valeurs morales et sentiments	11	35	25	27	26	29	35	50	30	48	62	27
Infr. contre la sécurité publique	40	30	16	19	28	19	33	48	24	40	35	16
Criminalité informatique		15	12	19	21	15	24	36	47	39	53	34
Registre de population	22	36	49	33	23	18	26	15	19	24	27	20
Drogues	26	12	12	19	34	50	37	33	21	15	27	14
Environnement	4	35	57	30	17	15	18	16	18	31	14	9
Armes et explosifs	12	28	11	17	46	53	14	15	14	16	15	4
Législation sur les étrangers	1	14	20	21	33	26	24	16	17	39	15	8
Santé publique				1			168	28				
Infr. contre la foi publique	18	12	12	5	7	6	9	7	16	16	22	17
Protection de la jeunesse	6	8	9	14	10	9	10	6	16	19	25	9
Infr. contre les moeurs	7	7	9	12	10	9	3	6	6	8	22	3
Infr. contre la famille	4	8	10	5	5	10	6	24	4	10	6	3
Infr. contre l'autorité publique	8	2	2	5	10	7	13	1	9	10	5	4
Infr. relative au statut juridique de l'enfant	2	4	5	9	4	5	2	5	8	7	10	7
Code pénal social		1	5	9	1	9	2	7	6	4	6	1
Autres lois spéciales	1	4	3	7	10	6		1	1			2
Ivresse et alcool	1	6	8	12						3	5	
Protection de la personne		1	5	1	4	2	2	1	3	1	1	1
Travail		1	1	4	1	4	1	2	1	2		1
Infr. contre la liberté individuelle	2	1	1		1	1				1	3	2
Protection des revenus publics	2		1	1	1		1	1		1	2	
Contravention Code pénal	5										1	1
Pratiques commerciales	1			2	2			1	1			
Traite des êtres humains			1		1						1	
Autres infractions Code pénal								1				1
Carte d'identité		1	1									
Exercice illégal de l'autorité publique	2											
Législation économique								1			1	
Hormones et dopage							1					
Sécurité privée			1									
Sous-total	879	813	730	774	793	780	895	651	625	765	785	403
Contravention règlement policier local	1	26	34	29	21	41	29	21	13	3	15	6
Sous-total	1	26	34	29	21	41	29	21	13	3	15	6
Total	880	839	764	803	814	821	924	672	638	768	800	409

FPF/DGR/DRI/BIPOL - Statistiques policières de criminalité (date de clôture: 31/10/2025)

Les données pour les années 2001 jusqu'à 2014 ne sont plus publiées mais restent disponibles sur demande auprès du service BIPOL.

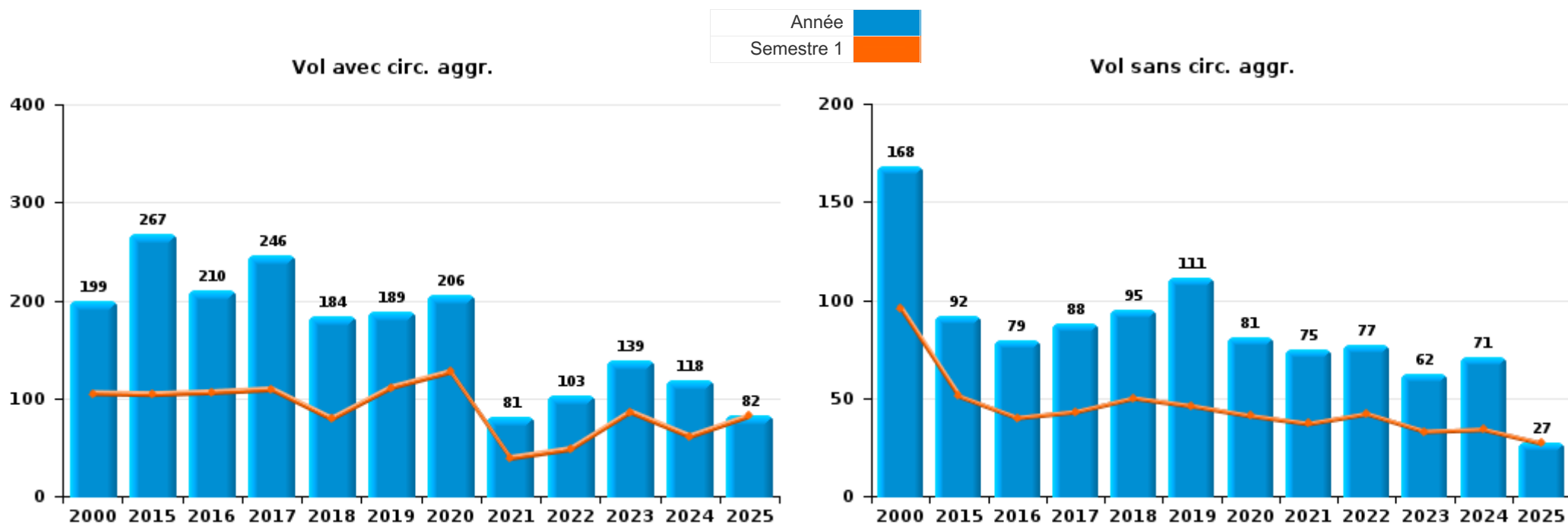
Les données pour 2025 ne concernent que le 1er semestre.



I.1. Catégorie des infractions : Vol et extorsion (top 5 des infractions au niveau national 2024)

Seneffe

	2000	2015	2016	2017	2018	2019	2020	2021	2022	2023	2024	2025
Vol avec circ. agr.	199	267	210	246	184	189	206	81	103	139	118	82
Vol sans circ. agr.	168	92	79	88	95	111	81	75	77	62	71	27
Vol non spécifié	131	2	3	1	1					2	1	
Extorsion	1	3	4	3	4	1	4	4	3	2	2	
Total	499	364	296	338	284	301	291	160	183	205	192	109



FPF/DGR/DRI/BIPOL - Statistiques policières de criminalité (date de clôture: 31/10/2025)
 Les données pour les années 2001 jusqu'à 2014 ne sont plus publiées mais restent disponibles sur demande auprès du service BIPOL.
 Les données pour 2025 ne concernent que le 1er semestre.



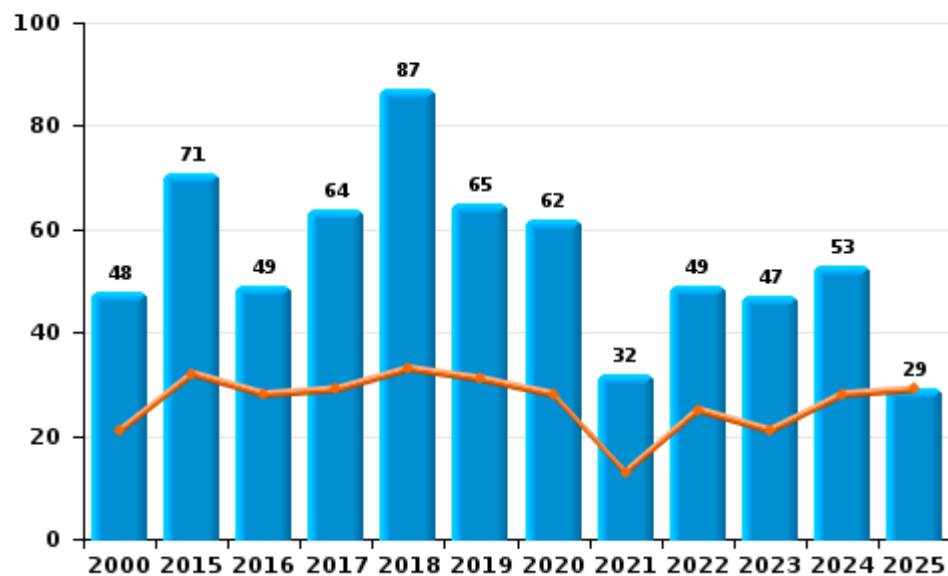
I.2. Catégorie des infractions : Dégradation de la propriété (top 5 des infractions au niveau national 2024)

Seneffe

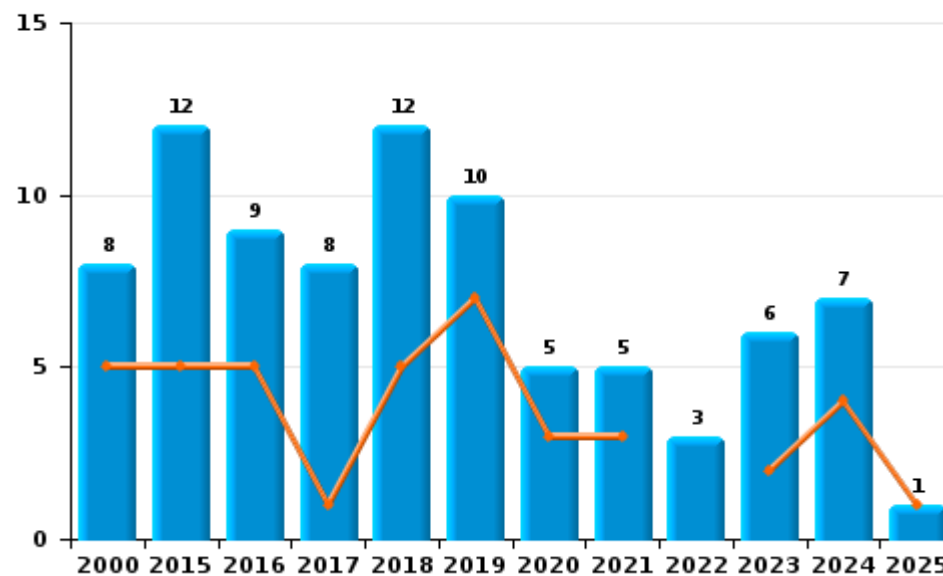
	2000	2015	2016	2017	2018	2019	2020	2021	2022	2023	2024	2025
Vandalisme	48	71	49	64	87	65	62	32	49	47	53	29
Destruction, dénaturation, dégradation	60	3	1	2	4	4	3		1	2	1	1
Incendie volontaire	8	11	5	5	11	8	2	4	3	5	4	1
Incendie involontaire		1	4	3	1	2	3	1		1	3	
Total	116	86	59	74	103	79	70	37	53	55	61	31

Année
Semestre 1

Vandalisme



Incendie

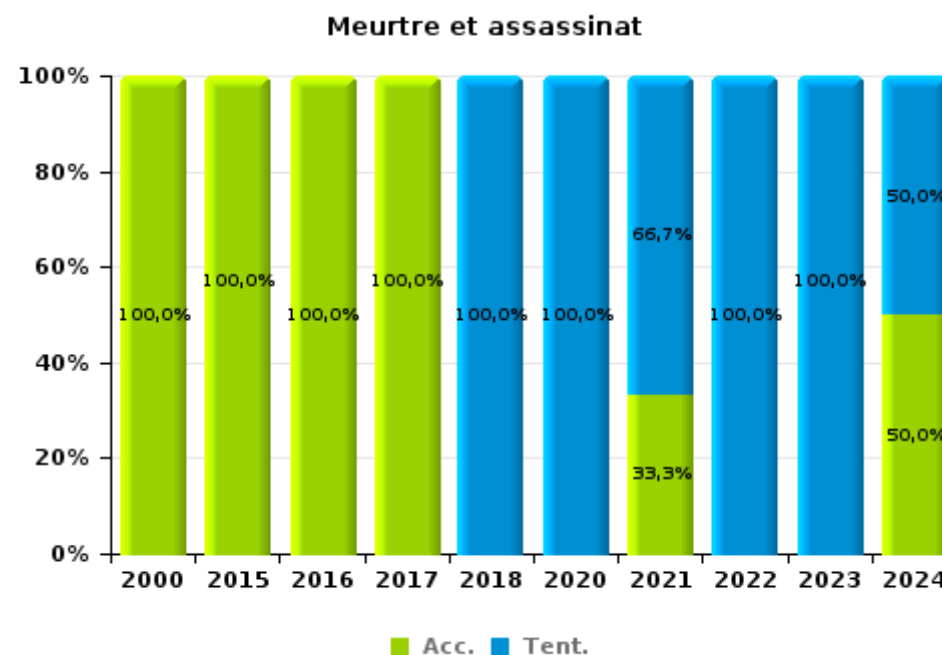
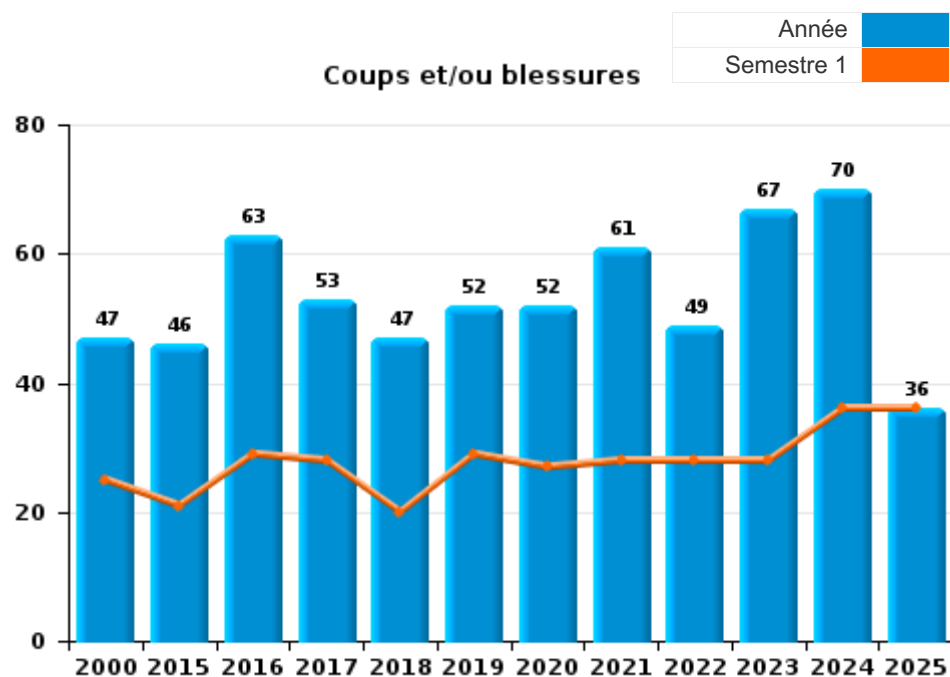




I.3. Catégorie des infractions : Infr. contre l'intégrité physique (top 5 des infractions au niveau national 2024)

Seneffe

	2000	2015	2016	2017	2018	2019	2020	2021	2022	2023	2024	2025
Coups et/ou blessures	47	46	63	53	47	52	52	61	49	67	70	36
Autres	4	12	7	7	13	10	11	9	8	12	11	8
Meurtre et assassinat	1	2	1	1	3		1	3	2	2	2	
Total	52	60	71	61	63	62	64	73	59	81	83	44





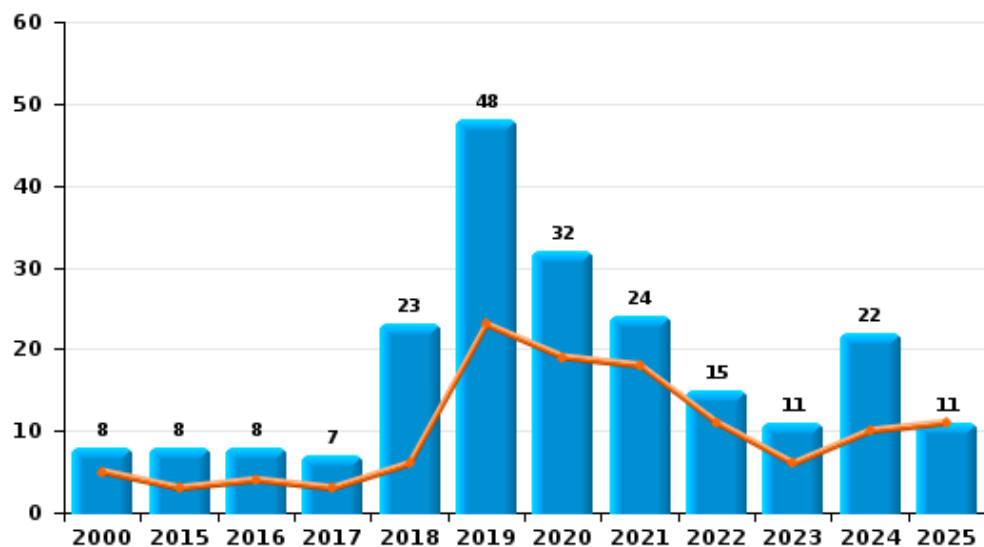
I.4. Catégorie des infractions : Drogues (top 5 des infractions au niveau national 2024)

Seneffe

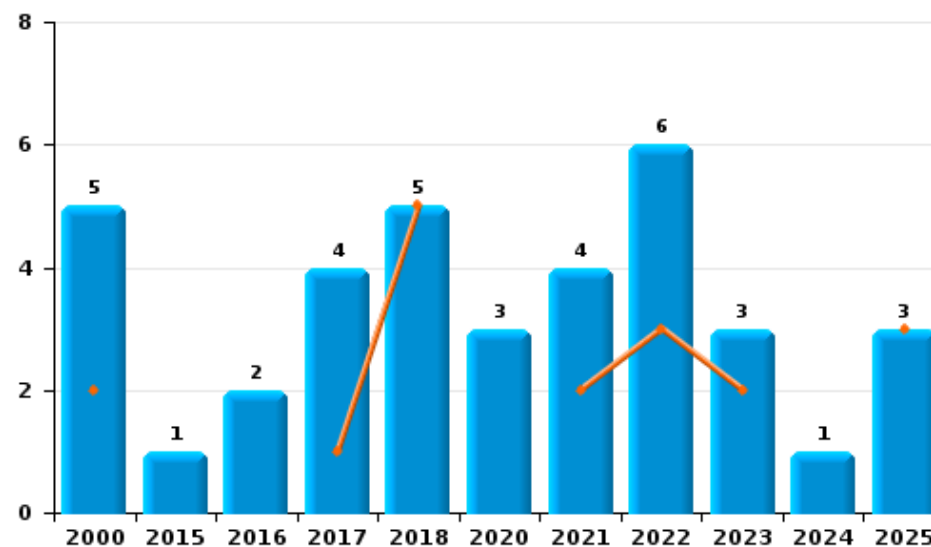
	2000	2015	2016	2017	2018	2019	2020	2021	2022	2023	2024	2025
Détention	8	8	8	7	23	48	32	24	15	11	22	11
Commerce	5	1	2	4	5		3	4	6	3	1	3
Fabrication				4	2	1	2	4		1	4	
Usage	12	1										
Autres	1	2	1	1	4	1						
Importation et exportation			1	3				1				
Total	26	12	12	19	34	50	37	33	21	15	27	14



Détention



Commerce



FPF/DGR/DRI/BIPOL - Statistiques policières de criminalité (date de clôture: 31/10/2025)
 Les données pour les années 2001 jusqu'à 2014 ne sont plus publiées mais restent disponibles sur demande auprès du service BIPOL.
 Les données pour 2025 ne concernent que le 1er semestre.



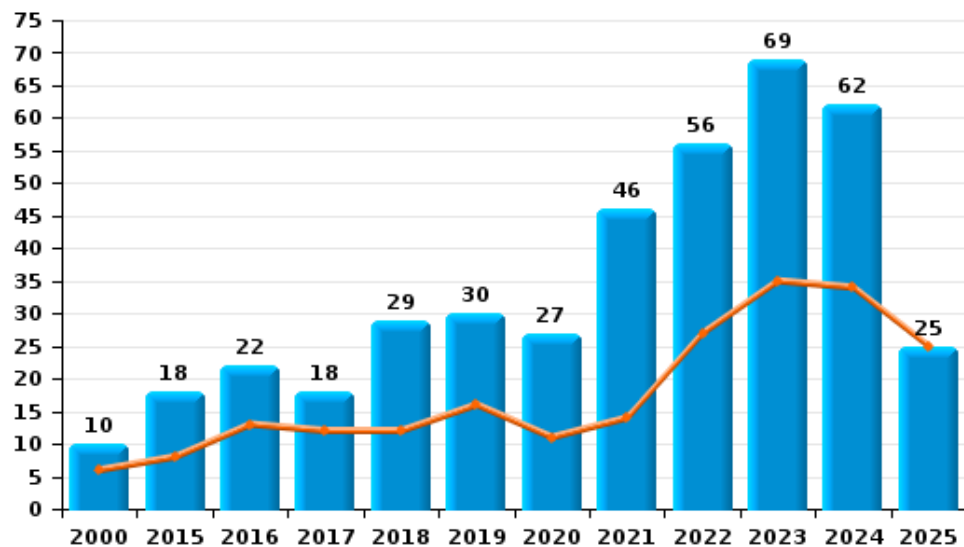
I.5. Catégorie des infractions : Fraude (top 5 des infractions au niveau national 2024)

Seneffe

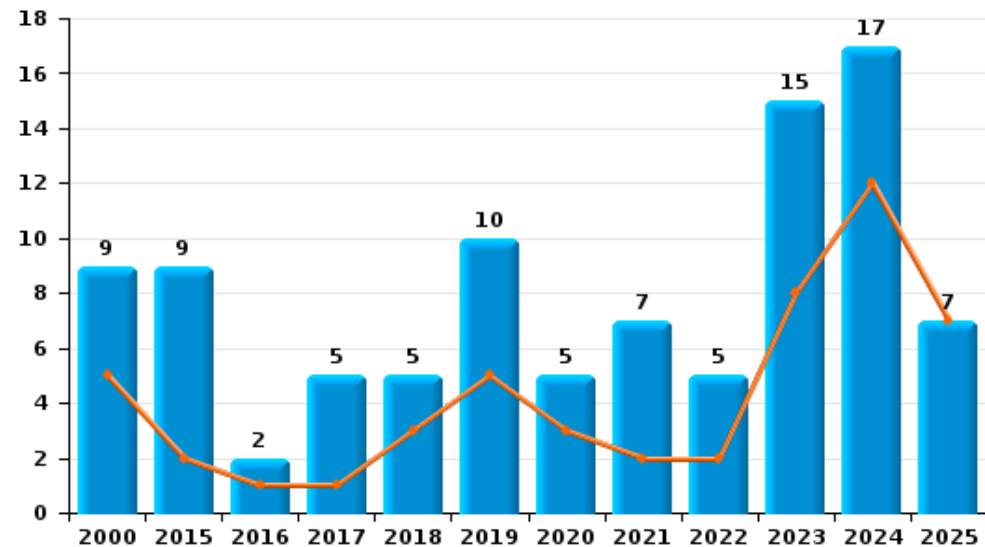
	2000	2015	2016	2017	2018	2019	2020	2021	2022	2023	2024	2025
Escroquerie	10	18	22	18	29	30	27	46	56	69	62	25
Abus de confiance et infr. apparentées	9	9	2	5	5	10	5	7	5	15	17	7
Détournement et destruction frauduleuse	11	3		3	5	3	3		2	3	5	2
Recel	2	8	3	1	5	1	3	1	2	1	3	1
Fraudes: Autres	4	1	1	1	2		3	6	4	2	4	
Grivèlerie	1	3		1		1						
Infr. liées à l'insolvabilité					2							
Total	37	42	28	29	48	45	41	60	69	90	91	35



Escroquerie



Abus de confiance et infr. apparentées



FPF/DGR/DRI/BIPOL - Statistiques policières de criminalité (date de clôture: 31/10/2025)

Les données pour les années 2001 jusqu'à 2014 ne sont plus publiées mais restent disponibles sur demande auprès du service BIPOL.
Les données pour 2025 ne concernent que le 1er semestre.

STATISTIQUES POLICIERES DE CRIMINALITE

LIEU DE PERPETRATION: COMMUNE

Seneffe

PARTIE II : FIGURES CRIMINELLES / PHENOMENES



Seneffe

FC Vol moyen de transport

	2000	2015	2016	2017	2018	2019	2020	2021	2022	2023	2024	2025
Vol de voiture	53	22	15	24	18	21	55	8	5	13	12	3
Vol de moto	2	3	1	1	2	1	2		1		4	1
Carjacking	3	2		1	1		1				1	
Homejacking				3	1							
Vol dans les garages	5	3	3	3	2	1				2		2
Vol de vélomoteur	6	2	1	4	2	2	1	1	1	1	1	
Vol de vélo	8	8	1	4	7	1	4	3	5	4	9	7

FC Cambriolage

	2000	2015	2016	2017	2018	2019	2020	2021	2022	2023	2024	2025
Cambriolage dans habitation	141	104	97	109	79	78	48	39	48	62	65	42
Cambriolage ds entreprise ou commerce	30	17	31	32	14	16	8	13	8	10	4	7
Cambriolage ds service public ou bâtiment administ	4	5	10	8	1	2	6		3	1		1
Vol au bélier	1			1								
Cambriolage dans bâtiment (total)	174	126	138	149	94	96	62	52	59	73	69	50



FC Vol autre

	2000	2015	2016	2017	2018	2019	2020	2021	2022	2023	2024	2025
Vol à main armée	8	5	8	5	4	3	3	2	3	3	1	
Vol avec violence sans arme	13	6	8	8	14	6	9	5	2	4	6	7
Vol dans ou sur un véhicule	83	128	67	83	87	102	101	31	49	56	35	25
Vol d'armes et explosifs	8	1	1	1	2	1		1	1	1	1	
Arrachage de sac à main	4											
Vol à l'arraché	5		4	1	1	4	3					1
Vol à la tire	6	1	2	3	2	1	3	2	4	1	1	
Vol à l'étalage	1	1	2	1	2	5	1	6	2	1	4	
Vol par ruse	7	7	5	8	7	4	4	5	4	3	2	2
Vol de métaux	9	5	11	3	5	4	3		2	1	2	4
Vol sur les chantiers	30	8	3	5	3	2	7	4	10	5	4	
Home-invasion					1			1				1
Vol d'animaux	2	2		6					2	1	2	
Vol de cargaison		36	7	6	16	19	37	6	3	27	14	8

Criminalité ICT

	2000	2015	2016	2017	2018	2019	2020	2021	2022	2023	2024	2025
Fraude de cartes de paiements		9	9	13	13	10	9	15	15	3	17	6
Phishing		1		1			1	1	3	3		11
Ransomware					1							
Shouldersurfing				5	3	1			1			
Skimming				1			1				1	

FC Autre

	2000	2015	2016	2017	2018	2019	2020	2021	2022	2023	2024	2025
Violence contre les métiers d'intérêt général	1	1			1	1	1			4		
Viol collectif		1										
Graffiti	1		4	8	1	3	2		1	1	3	2
Dégradation de voiture	11	39	26	27	60	40	34	16	30	27	31	19
Rixe au couteau		1		1		1						1



PH Violence intrafamiliale (VIF)

	2000	2015	2016	2017	2018	2019	2020	2021	2022	2023	2024	2025
VIF: physique, dans le couple	3	14	16	13	16	23	15	19	18	29	27	10
VIF: physique, envers des descendants	2	3	9	8	4	2	3	2	1	6	3	2
VIF: physique, envers d'autres membres	8	6	3	3	1	1	7	8	3	3	2	2
VIF: sexuelle, dans le couple											1	
VIF: sexuelle, envers des descendants	1	1		2					2			
VIF: sexuelle, envers d'autres membres						1						
VIF: psychique, dans le couple	2	12	15	15	9	18	13	35	15	19	17	10
VIF: psychique, envers des descendants				1	1		1		2	1	1	
VIF: psychique, envers d'autres membres		1	1				2	2	1		1	
VIF: économique, dans le couple	1			6		1	2	2	3	1	2	
VIF: économique, envers d'autres membres	8	4	5	5	3	1	2			4	2	

PH Hormones et dopage

	2000	2015	2016	2017	2018	2019	2020	2021	2022	2023	2024	2025
Dopage humain							1					

PH Drogues

	2000	2015	2016	2017	2018	2019	2020	2021	2022	2023	2024	2025
Vente de cocaïne				2	1		1		2	3		1
Vente de drogues synthétiques									1			
Production de cannabis (culture)				2		1	1	2		1	1	
Vente de cannabis en grande quantité					1							
Vente-traffic d'héroïne				1					1			

PH Trafic d'armes

	2000	2015	2016	2017	2018	2019	2020	2021	2022	2023	2024	2025
Commerce et production d'arme à feu et mun.	1		1									



PH Traite des êtres humains

	2000	2015	2016	2017	2018	2019	2020	2021	2022	2023	2024	2025
TEH - exploitation économique			1		1						1	
TEH - exploitation sexuelle	2										2	

PH Violence dans l'espace public

	2000	2015	2016	2017	2018	2019	2020	2021	2022	2023	2024	2025
Violence physique (transport public)	3	1				1				1		
Violence physique (voie publique)	29	21	28	23	22	26	21	24	27	32	29	14
Violence physique (autre endroit public)			2	1	1		1		1		1	
Violence physique (endroit accessible au public)	3	2	6	2	1	5	2	4	2	3	3	5
Violence sexuelle (voie publique)	3	2	1	2	1	3	1	1		3	1	1
Violence sexuelle (autre endroit public)							1					
Violence sexuelle (endroit accessible au public)			2			1						1
Violence psychique (transport public)		1	1									
Violence psychique (voie publique)	16	9	8	18	18	14	26	26	20	32	26	14
Violence psychique (autre endroit public)	1			2	1		1		1			
Violence psychique (endroit accessible au public)	6	3	3	2	2	4	3	3	1	1	3	2
Vol à main armée (voie publique)	5	3	2							1	1	
Vol à main armée (endroit accessible au public)	2	2	3	2	2	2			2	2		
Vol avec violence sans arme (transport public)	2											
Vol avec violence sans arme (voie publique)	7	2	4	3	5	2	3			2	4	2
Vol avec violence sans arme (autre endroit public)							1					
Vol avec violence sans arme (endr. acces. au pub.)	1	1	1	1	1	1		2				

PH Autre

	2000	2015	2016	2017	2018	2019	2020	2021	2022	2023	2024	2025
Faux policiers	1			1	2							
Terrorisme, extrémisme et radicalisme		1	1	1			1					
Cyberharcèlement		18	14	14	11	10	22	14	11	16	27	12
Fraude à l'identité	3	5	8	2	9	4	5	3	11	11	16	12

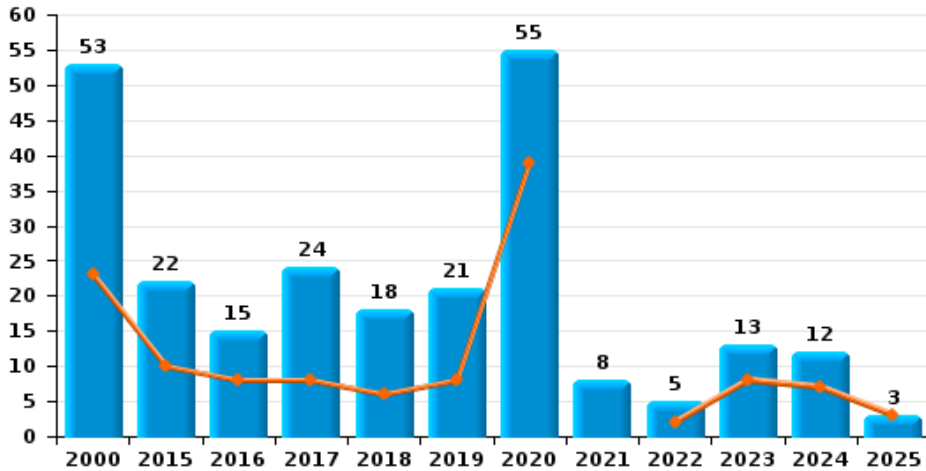




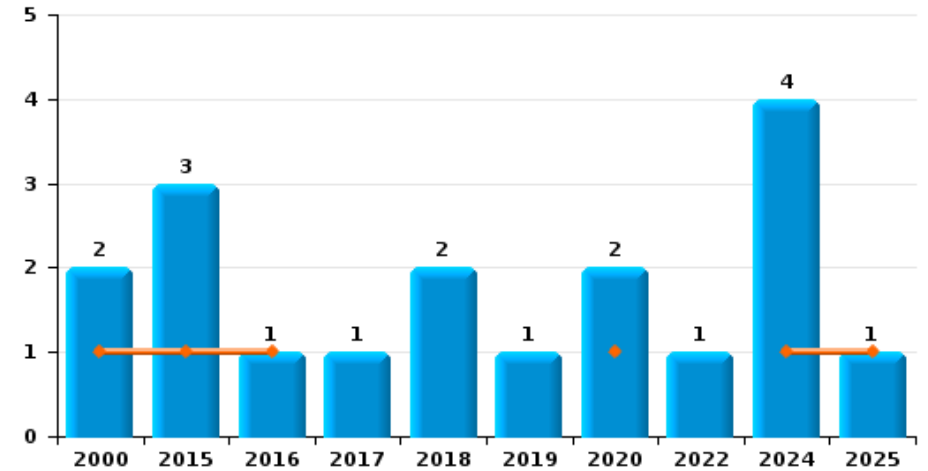
Seneffe

Année	■
Semestre 1	■

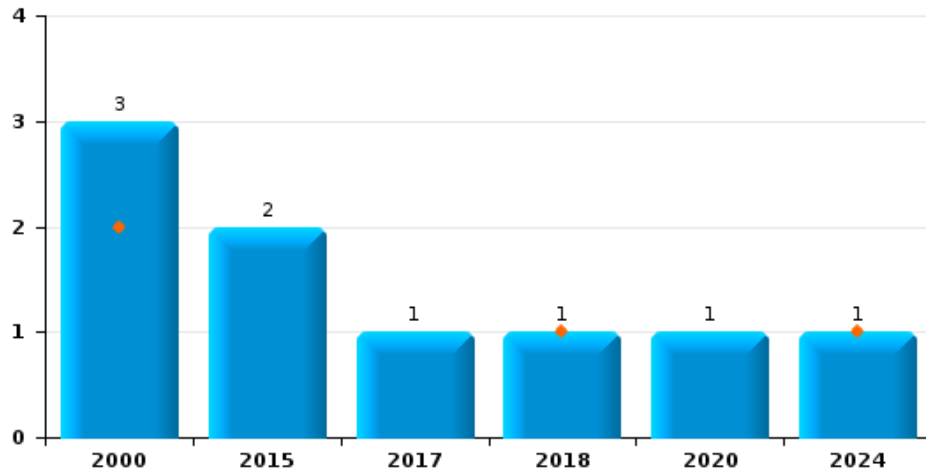
Vol de voiture



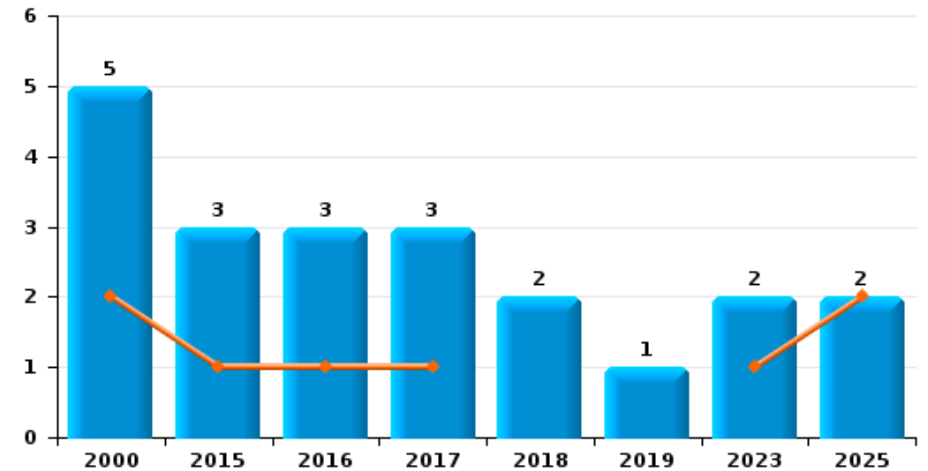
Vol de moto



Carjacking

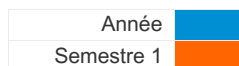


Vol dans les garages

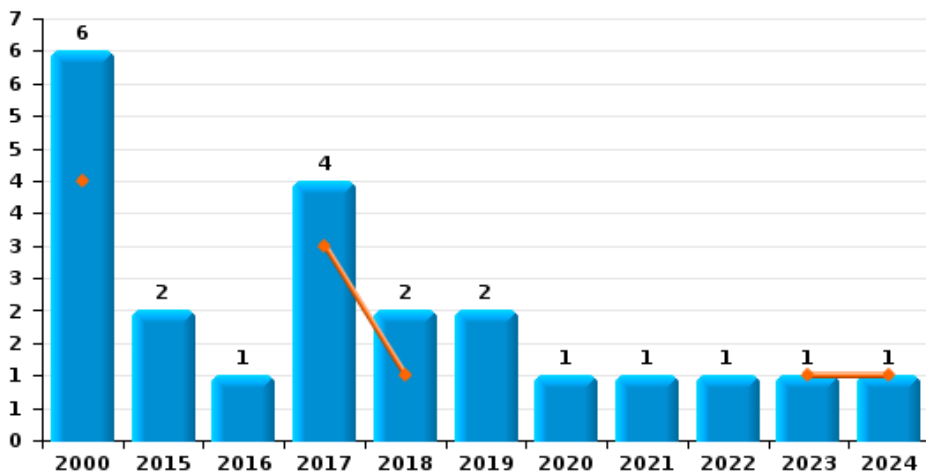




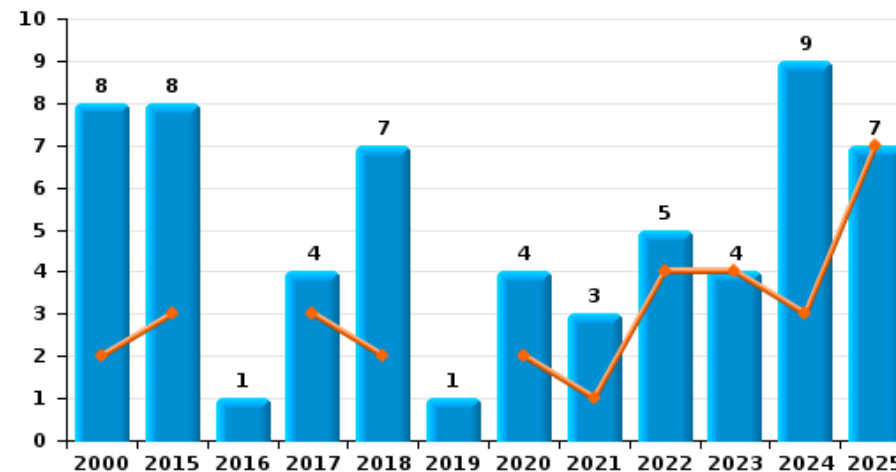
Seneffe



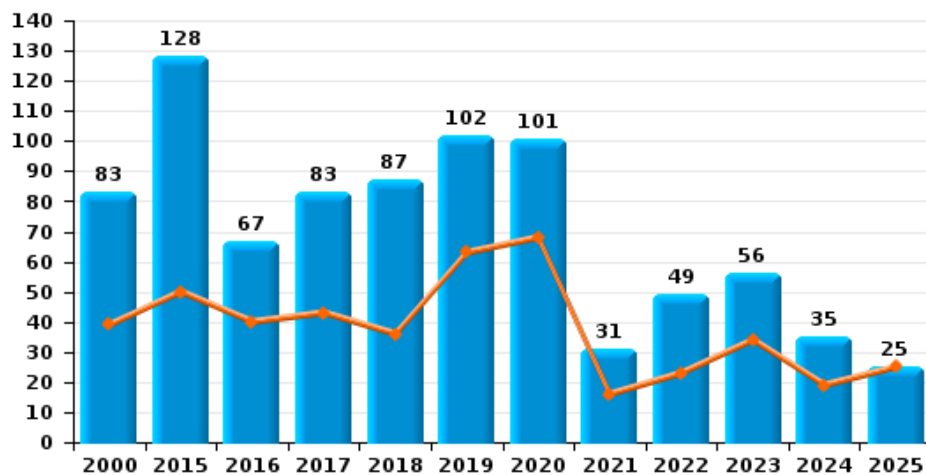
Vol de vélomoteur



Vol de vélo



Vol dans ou sur un véhicule

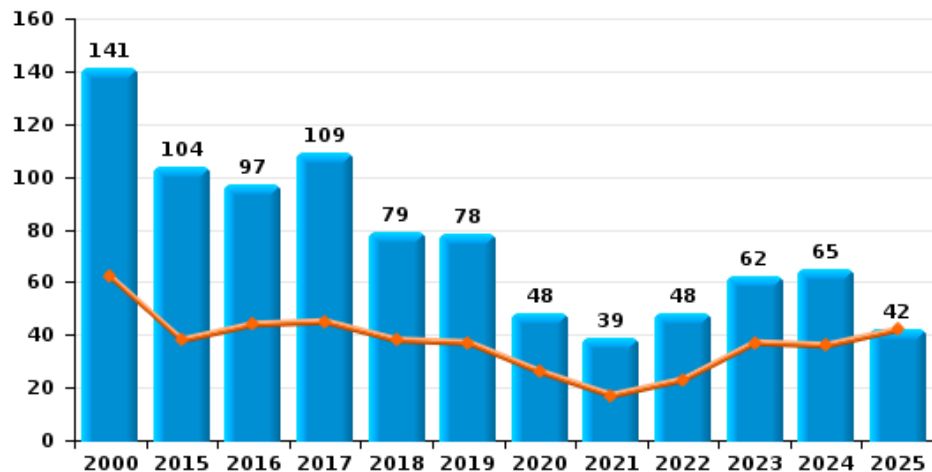




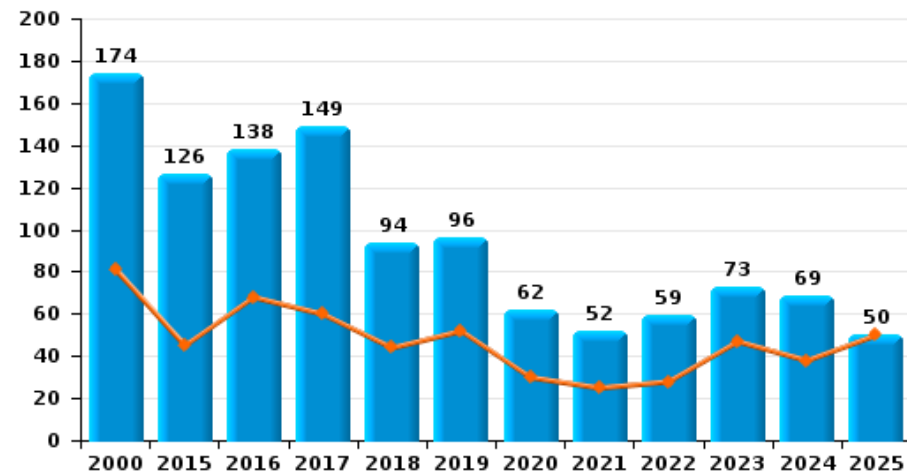
Seneffe



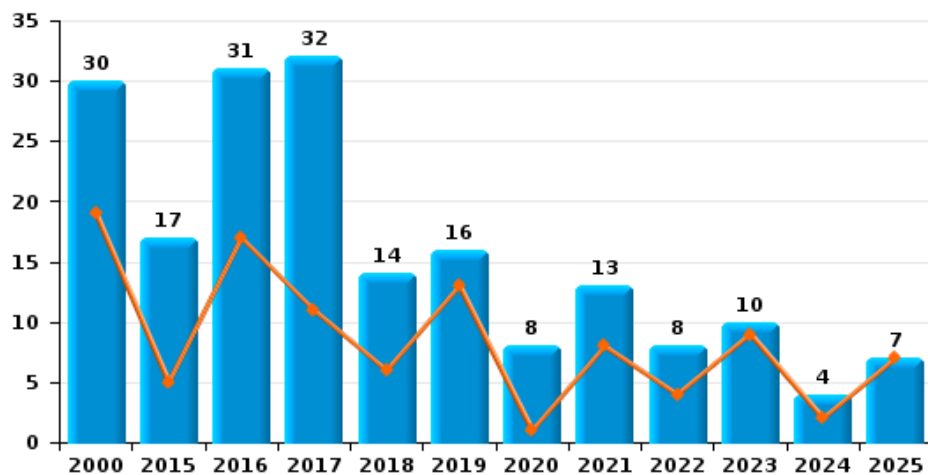
Cambriolage dans habitation



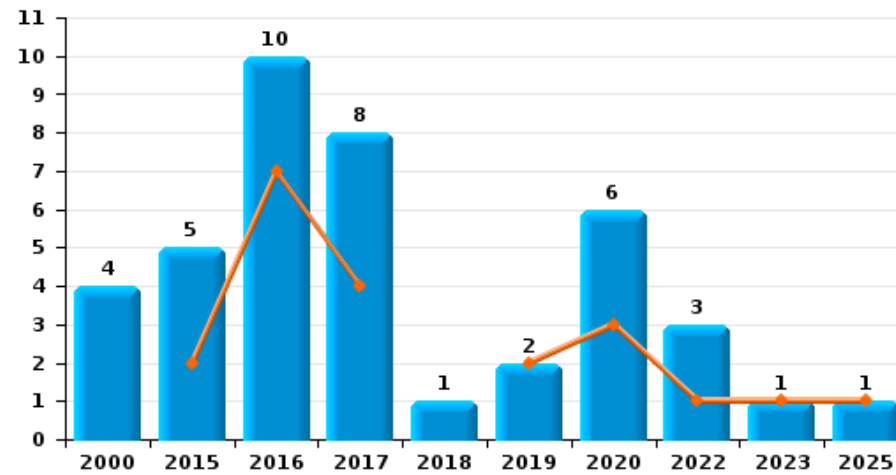
Cambriolage dans bâtiment (total)



Cambriolage ds entreprise ou commerce

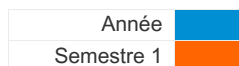


Cambriolage ds service public ou bâtiment administratif

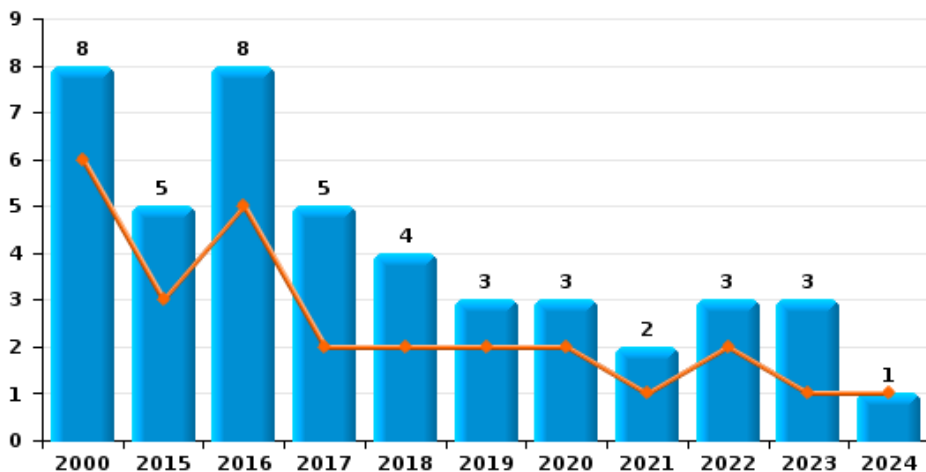




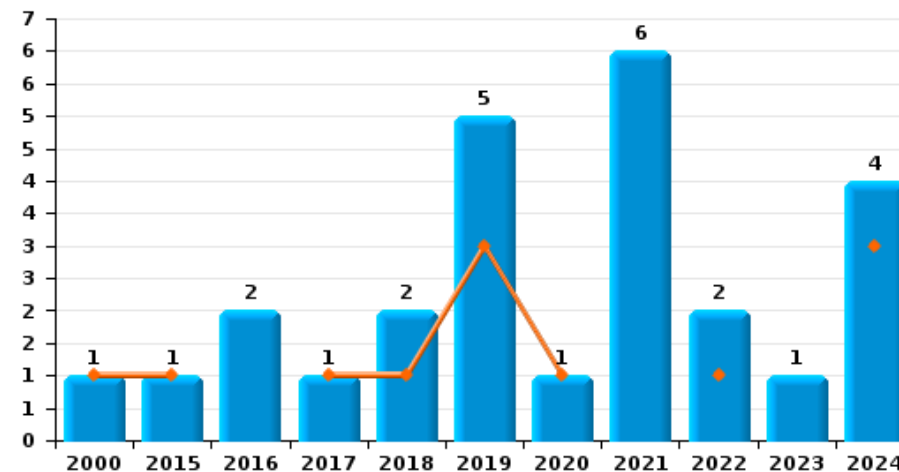
Seneffe



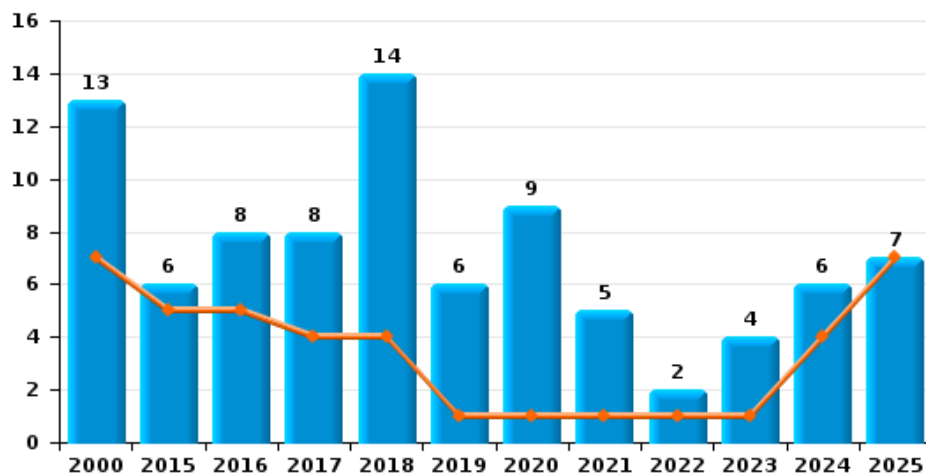
Vol à main armée



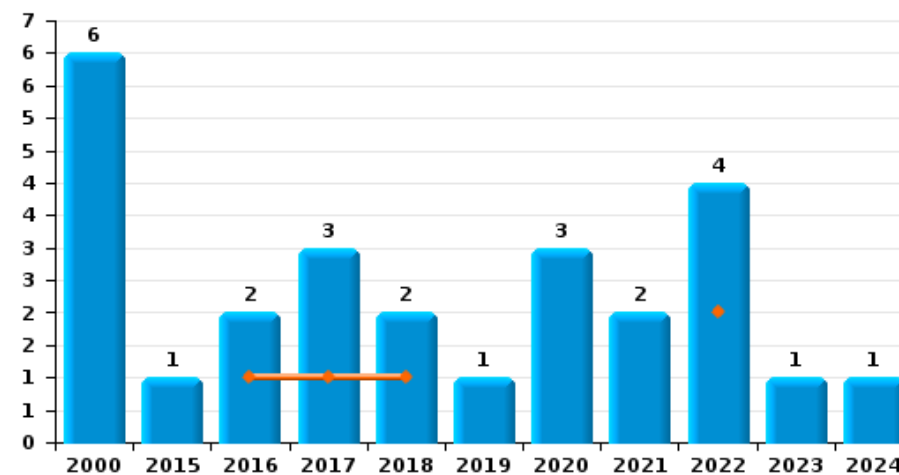
Vol à l'étalage



Vol avec violence sans arme



Vol à la tire

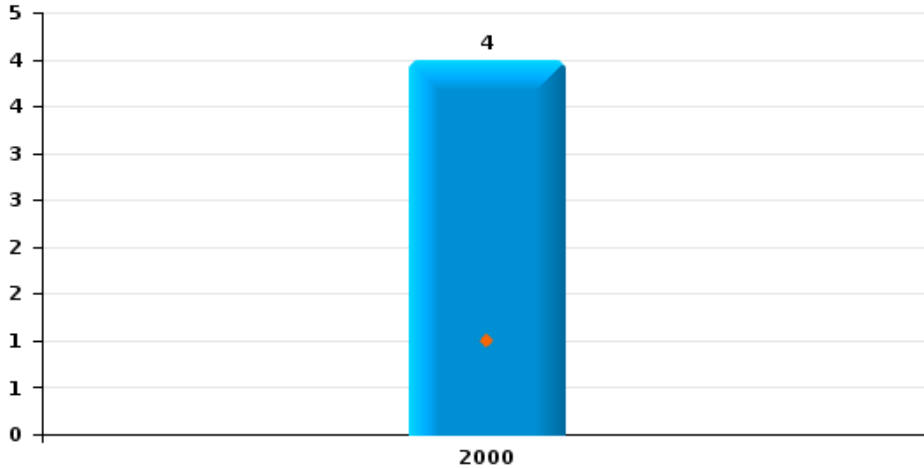




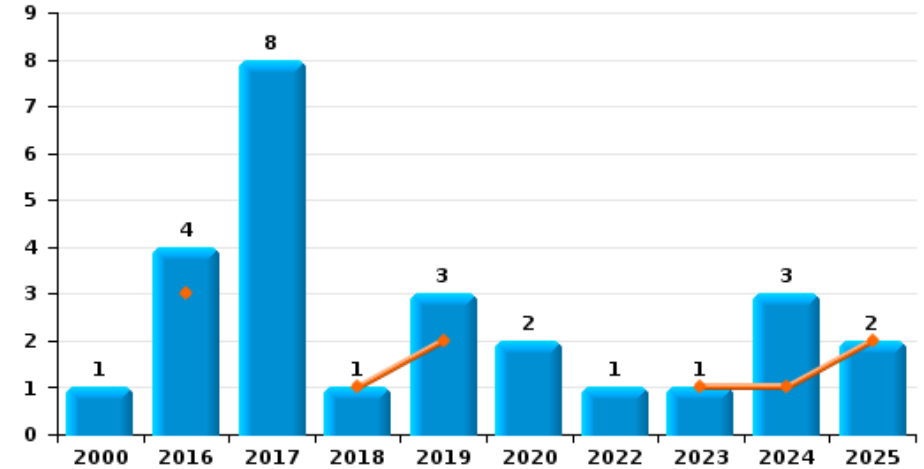
Seneffe

Année	■
Semestre 1	■

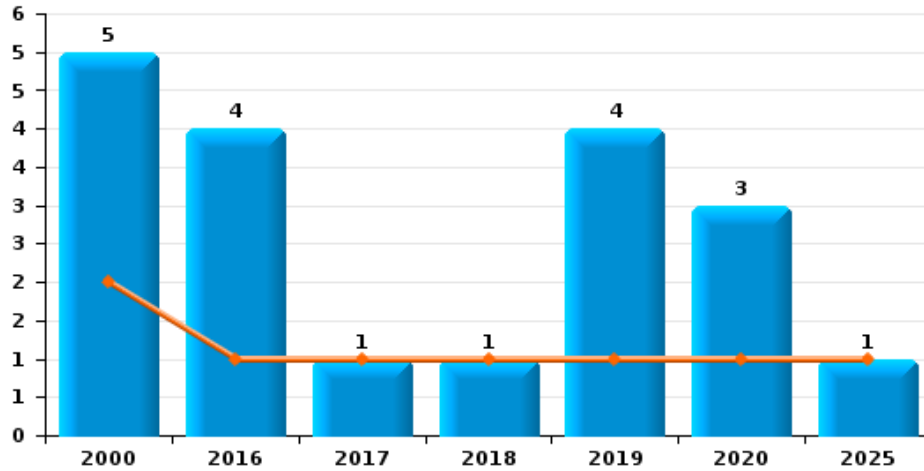
Arrachage de sac à main



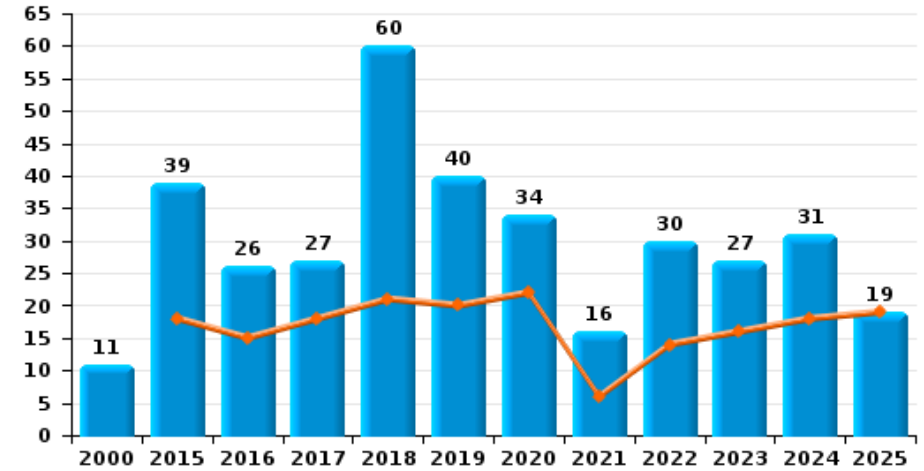
Graffiti



Vol à l'arraché



Dégradation de voiture





Seneffe

FC Vol moyen de transport

		2000	2015	2016	2017	2018	2019	2020	2021	2022	2023	2024	2025
Vol de voiture	Trim 1	8	5	4	4	3	8	28		2	7	4	
	Trim 2	15	5	4	4	3		11			1	3	3
	Trim 3	12	6	2	7	4	7	11	3	2	1	1	
	Trim 4	18	6	5	9	8	6	5	5	1	4	4	
	Total	53	22	15	24	18	21	55	8	5	13	12	3
Vol de moto	Trim 1	1		1				1				1	
	Trim 2		1										1
	Trim 3	1	1		1	1		1		1			
	Trim 4		1			1	1					3	
	Total	2	3	1	1	2	1	2		1		4	1
Carjacking	Trim 1	2				1							
	Trim 2											1	
	Trim 3				1								
	Trim 4	1	2					1					
	Total	3	2		1	1		1				1	
Homejacking	Trim 1				1								
	Trim 3				1	1							
	Trim 4				1								
	Total				3	1							
Vol dans les garages	Trim 1			1							1		
	Trim 2	2	1		1								2
	Trim 3	3	2	1	1	2	1						
	Trim 4			1	1						1		
	Total	5	3	3	3	2	1				2		2



FC Vol moyen de transport

		2000	2015	2016	2017	2018	2019	2020	2021	2022	2023	2024	2025
Vol de vélomoteur	Trim 1	1			2						1	1	
	Trim 2	3			1	1							
	Trim 3	1	2		1	1	1	1	1				
	Trim 4	1		1			1			1			
	Total	6	2	1	4	2	2	1	1	1	1	1	
Vol de vélo	Trim 1	1				1		1		2	2	2	4
	Trim 2	1	3		3	1		1	1	2	2	1	3
	Trim 3	6	2			3	1	1		1		3	
	Trim 4		3	1	1	2		1	2			3	
	Total	8	8	1	4	7	1	4	3	5	4	9	7



FC Cambriolage

		2000	2015	2016	2017	2018	2019	2020	2021	2022	2023	2024	2025
Cambriolage dans habitation	Trim 1	23	21	23	28	17	17	17	9	15	24	18	23
	Trim 2	39	17	21	17	21	20	9	8	8	13	18	19
	Trim 3	50	27	15	30	13	23	10	9	9	5	10	
	Trim 4	29	39	38	34	28	18	12	13	16	20	19	
Total		141	104	97	109	79	78	48	39	48	62	65	42
Cambriolage ds entreprise ou commerce	Trim 1	7	2	11	6	4	5		6	3	7	2	5
	Trim 2	12	3	6	5	2	8	1	2	1	2		2
	Trim 3	3	5	6	5	6	1	4	1	1		1	
	Trim 4	8	7	8	16	2	2	3	4	3	1	1	
Total		30	17	31	32	14	16	8	13	8	10	4	7
Cambriolage ds service public ou bâtiment administ	Trim 1		1	1	2		1	1		1			1
	Trim 2		1	6	2		1	2			1		
	Trim 3	4	1	2	2	1		2		1			
	Trim 4		2	1	2			1		1			
Total		4	5	10	8	1	2	6		3	1		1
Vol au bélier	Trim 1				1								
	Trim 4	1											
Total		1			1								
Cambriolage dans bâtiment (total)	Trim 1	30	24	35	36	21	23	18	15	19	31	20	29
	Trim 2	51	21	33	24	23	29	12	10	9	16	18	21
	Trim 3	57	33	23	37	20	24	16	10	11	5	11	
	Trim 4	36	48	47	52	30	20	16	17	20	21	20	
Total		174	126	138	149	94	96	62	52	59	73	69	50



FC Vol autre

		2000	2015	2016	2017	2018	2019	2020	2021	2022	2023	2024	2025
Vol à main armée	Trim 1	3	1	4	1	1		1		2	1		
	Trim 2	3	2	1	1	1	2	1	1			1	
	Trim 3	1		3	3	2	1	1					
	Trim 4	1	2						1	1	2		
	Total	8	5	8	5	4	3	3	2	3	3	1	
Vol avec violence sans arme	Trim 1	2	2	2	3	3		1			1	1	2
	Trim 2	5	3	3	1	1	1		1	1		3	5
	Trim 3	3	1	1	3	4	5	3			1		
	Trim 4	3		2	1	6		5	4	1	2	2	
	Total	13	6	8	8	14	6	9	5	2	4	6	7
Vol dans ou sur un véhicule	Trim 1	16	21	16	17	25	38	48	9	11	16	14	12
	Trim 2	23	29	24	26	11	25	20	7	12	18	5	13
	Trim 3	19	45	11	11	30	21	17	6	11	13	3	
	Trim 4	25	33	16	29	21	18	16	9	15	9	13	
	Total	83	128	67	83	87	102	101	31	49	56	35	25
Vol d'armes et explosifs	Trim 1									1	1	1	
	Trim 2	1		1		1	1						
	Trim 3	3											
	Trim 4	4	1		1	1			1				
	Total	8	1	1	1	2	1		1	1	1	1	
Arrachage de sac à main	Trim 2	1											
	Trim 3	2											
	Trim 4	1											
	Total	4											
	Vol à l'arraché	Trim 1					1		1				
Trim 2		2		1	1		1						1
Trim 3		2		2			3	2					
Trim 4		1		1									
Total		5		4	1	1	4	3					1



FC Vol autre

		2000	2015	2016	2017	2018	2019	2020	2021	2022	2023	2024	2025
Vol à la tire	Trim 1			1	1	1							
	Trim 2									2			
	Trim 3	2	1	1		1	1	1		1	1		
	Trim 4	4			2			2	2	1		1	
Total		6	1	2	3	2	1	3	2	4	1	1	
Vol à l'étalage	Trim 1	1	1					1				1	
	Trim 2				1	1	3			1		2	
	Trim 3			1			2		3	1	1		
	Trim 4			1		1			3			1	
Total		1	1	2	1	2	5	1	6	2	1	4	
Vol par ruse	Trim 1	2	3	2	5	3		1	2		2		1
	Trim 2	3	2	1	1		3	1	2	2		1	1
	Trim 3		1		1	2		1		1	1		
	Trim 4	2	1	2	1	2	1	1	1	1		1	
Total		7	7	5	8	7	4	4	5	4	3	2	2
Vol de métaux	Trim 1	5	2	5		3	2	1				1	2
	Trim 2	1	1	4		1	1	1		1			2
	Trim 3	2	2				1	1			1		
	Trim 4	1		2	3	1				1		1	
Total		9	5	11	3	5	4	3		2	1	2	4
Vol sur les chantiers	Trim 1	5	1		1	2		3	2	2		1	
	Trim 2	15	7	1	3	1	1			1	1		
	Trim 3	9		2			1	4	1	2	1	1	
	Trim 4	1			1				1	5	3	2	
Total		30	8	3	5	3	2	7	4	10	5	4	
Home-invasion	Trim 1												1
	Trim 3					1							
	Trim 4								1				
Total						1			1				1



FC Vol autre

		2000	2015	2016	2017	2018	2019	2020	2021	2022	2023	2024	2025
Vol d'animaux	Trim 1	1											
	Trim 2	1			1					2		1	
	Trim 3		1		3							1	
	Trim 4		1		2						1		
	Total	2	2		6						2	1	2
Vol de cargaison	Trim 1		3	2	1	8	14	24	2	1	11	4	5
	Trim 2		8	4	2		3	4	2		11	3	3
	Trim 3		15	1		2		6	1	1	3	1	
	Trim 4		10		3	6	2	3	1	1	2	6	
	Total		36	7	6	16	19	37	6	3	27	14	8



Criminalité ICT

		2000	2015	2016	2017	2018	2019	2020	2021	2022	2023	2024	2025
Fraude de cartes de paiements	Trim 1		1	2	5	1	1	3	1	4	1	8	4
	Trim 2		2	3	4	1	6	2	3	5	1	2	2
	Trim 3		2	2	2	5	1	3	5	2		7	
	Trim 4		4	2	2	6	2	1	6	4	1		
Total			9	9	13	13	10	9	15	15	3	17	6
Phishing	Trim 1									3	1		2
	Trim 2								1		2		9
	Trim 3		1		1			1					
Total			1		1			1	1	3	3		11
Ransomware	Trim 4					1							
Total						1							
Shouldersurfing	Trim 1				3								
	Trim 2				2		1						
	Trim 3					2							
	Trim 4					1				1			
Total					5	3	1			1			
Skimming	Trim 1							1				1	
	Trim 2				1								
Total					1			1				1	



FC Autre

		2000	2015	2016	2017	2018	2019	2020	2021	2022	2023	2024	2025
Violence contre les métiers d'intérêt général	Trim 1										1		
	Trim 2	1	1				1				1		
	Trim 3							1					
	Trim 4				1						2		
Total		1	1			1	1	1			4		
Viol collectif	Trim 1		1										
	Total		1										
Graffiti	Trim 1			1								1	2
	Trim 2			2		1	2				1		
	Trim 3	1		1				2		1		1	
	Trim 4				8		1					1	
Total		1		4	8	1	3	2		1	1	3	2
Dégradation de voiture	Trim 1		9	7	6	11	14	11	1	4	6	8	10
	Trim 2		9	8	12	10	6	11	5	10	10	10	9
	Trim 3	4	10	6	5	11	12	8	5	6	5	6	
	Trim 4	7	11	5	4	28	8	4	5	10	6	7	
Total		11	39	26	27	60	40	34	16	30	27	31	19
Rixe au couteau	Trim 1				1		1						
	Trim 2												1
	Trim 3		1										
Total			1		1		1						1



PH Violence intrafamiliale (VIF)

		2000	2015	2016	2017	2018	2019	2020	2021	2022	2023	2024	2025
VIF: physique, dans le couple	Trim 1		3	2	4		6	5	5	6	4	5	4
	Trim 2	1	4	1	6	6	9	4	6	6	10	7	6
	Trim 3		1	7	2	9	3	6	6	4	7	8	
	Trim 4	2	6	6	1	1	5		2	2	8	7	
	Total	3	14	16	13	16	23	15	19	18	29	27	10
VIF: physique, envers des descendants	Trim 1		2	2	2	1					1		1
	Trim 2			2	3			2			2	1	1
	Trim 3	2		3	1	1	2		1		1	1	
	Trim 4		1	2	2	2		1	1	1	2	1	
	Total	2	3	9	8	4	2	3	2	1	6	3	2
VIF: physique, envers d'autres membres	Trim 1	2	2	1	1			2	1	3			1
	Trim 2		2	1				1	2		1	1	1
	Trim 3	2			2		1	4	4		2	1	
	Trim 4	4	2	1		1			1				
	Total	8	6	3	3	1	1	7	8	3	3	2	2
VIF: sexuelle, dans le couple	Trim 1											1	
Total												1	
VIF: sexuelle, envers des descendants	Trim 1		1							2			
	Trim 4	1			2								
	Total	1	1		2					2			
VIF: sexuelle, envers d'autres membres	Trim 2					1							
	Total					1							
VIF: psychique, dans le couple	Trim 1	1	2	3	4	6	1	3	13	6	3	1	4
	Trim 2		1	2	4		6	2	10	5	3	4	6
	Trim 3	1	5	3	4	1	4	5	7	2	6	3	
	Trim 4		4	7	3	2	7	3	5	2	7	9	
	Total	2	12	15	15	9	18	13	35	15	19	17	10



PH Violence intrafamiliale (VIF)

		2000	2015	2016	2017	2018	2019	2020	2021	2022	2023	2024	2025
VIF: psychique, envers des descendants	Trim 1				1	1							
	Trim 2									2	1		
	Trim 3							1				1	
	Total				1	1		1		2	1	1	
VIF: psychique, envers d'autres membres	Trim 1									1			
	Trim 2		1	1					1				
	Trim 3							1	1			1	
	Trim 4							1					
	Total		1	1				2	2	1		1	
VIF: économique, dans le couple	Trim 1				1		1	1		2		1	
	Trim 2	1			2				1				
	Trim 3				2			1	1		1		
	Trim 4				1					1		1	
	Total	1			6		1	2	2	3	1	2	
VIF: économique, envers d'autres membres	Trim 1	2									1	1	
	Trim 2	4		1	2		1				2	1	
	Trim 3			1	3	3		2			1		
	Trim 4	2	4	3									
	Total	8	4	5	5	3	1	2			4	2	



PH Hormones et dopage

		2000	2015	2016	2017	2018	2019	2020	2021	2022	2023	2024	2025
Dopage humain	Trim 3							1					
	Total							1					



PH Drogues

		2000	2015	2016	2017	2018	2019	2020	2021	2022	2023	2024	2025
Vente de cocaïne	Trim 1										2		
	Trim 2				1								1
	Trim 3			1				1					
	Trim 4			1						2	1		
Total				2	1			1		2	3		1
Vente de drogues synthétiques	Trim 4									1			
Total										1			
Production de cannabis (culture)	Trim 1								1			1	
	Trim 2			2				1					
	Trim 3					1			1				
	Trim 4										1		
Total				2		1		1	2		1	1	
Vente de cannabis en grande quantité	Trim 2				1								
Total					1								
Vente-traffic d héroïne	Trim 3			1									
	Trim 4									1			
Total				1						1			



PH Trafic d'armes

		2000	2015	2016	2017	2018	2019	2020	2021	2022	2023	2024	2025
Commerce et production d'arme à feu et mun.	Trim 2			1									
	Trim 4	1											
Total		1		1									



PH Traite des êtres humains

		2000	2015	2016	2017	2018	2019	2020	2021	2022	2023	2024	2025
TEH - exploitation économique	Trim 1			1								1	
	Trim 2					1							
Total				1		1						1	
TEH - exploitation sexuelle	Trim 1	1										1	
	Trim 3	1											
	Trim 4											1	
Total		2										2	



PH Violence dans l'espace public

		2000	2015	2016	2017	2018	2019	2020	2021	2022	2023	2024	2025
Violence physique (transport public)	Trim 1	2									1		
	Trim 2						1						
	Trim 3	1	1										
	Total	3	1				1				1		
Violence physique (voie publique)	Trim 1	4	4	5	3	1	7	6	3	3	6	5	6
	Trim 2	13	7	10	9	5	8	6	7	10	9	9	8
	Trim 3	10	4	8	7	5	9	6	5	9	11	11	
	Trim 4	2	6	5	4	11	2	3	9	5	6	4	
	Total	29	21	28	23	22	26	21	24	27	32	29	14
Violence physique (autre endroit public)	Trim 1			1								1	
	Trim 2					1				1			
	Trim 3			1	1			1					
	Total			2	1	1		1		1		1	
Violence physique (endroit accessible au public)	Trim 1						1		1				3
	Trim 2	2	2	3			2		1	2	3	2	2
	Trim 3	1			1	1	1	2	1				
	Trim 4			3	1		1		1			1	
	Total	3	2	6	2	1	5	2	4	2	3	3	5
Violence sexuelle (voie publique)	Trim 1	1					2					1	1
	Trim 2		2		1						2		
	Trim 3			1			1	1	1		1		
	Trim 4	2			1	1							
	Total	3	2	1	2	1	3	1	1		3	1	1
Violence sexuelle (autre endroit public)	Trim 2							1					
Total								1					
Violence sexuelle (endroit accessible au public)	Trim 1			1									1
	Trim 3			1			1						
	Total			2			1						1



PH Violence dans l'espace public

		2000	2015	2016	2017	2018	2019	2020	2021	2022	2023	2024	2025
Violence psychique (transport public)	Trim 1		1										
	Trim 3			1									
	Total		1	1									
Violence psychique (voie publique)	Trim 1	4	2	2	5	3	3	5	5	3	4	8	9
	Trim 2	4	2	4	4	8	1	10	8	6	12	5	5
	Trim 3	4	4	2	6	5	3	6	6	9	10	5	
	Trim 4	4	1		3	2	7	5	7	2	6	8	
	Total	16	9	8	18	18	14	26	26	20	32	26	14
Violence psychique (autre endroit public)	Trim 1				1			1					
	Trim 2	1				1				1			
	Trim 3				1								
Total	1			2	1		1		1				
Violence psychique (endroit accessible au public)	Trim 1	1	1	1	2		2	3				1	1
	Trim 2	2	1			1	1				1		1
	Trim 3	2					1						
	Trim 4	1	1	2		1			3	1		2	
	Total	6	3	3	2	2	4	3	3	1	1	3	2
Vol à main armée (voie publique)	Trim 1	1											
	Trim 2	2	1	1								1	
	Trim 3	1		1									
	Trim 4	1	2								1		
	Total	5	3	2							1	1	
Vol à main armée (endroit accessible au public)	Trim 1	2	1	1		1				1	1		
	Trim 2		1		1	1	2						
	Trim 3			2	1								
	Trim 4									1	1		
	Total	2	2	3	2	2	2			2	2		



PH Violence dans l'espace public

		2000	2015	2016	2017	2018	2019	2020	2021	2022	2023	2024	2025
Vol avec violence sans arme (transport public)	Trim 1	1											
	Trim 4	1											
	Total	2											
Vol avec violence sans arme (voie publique)	Trim 1			1	1							1	
	Trim 2	2	1	1	1	1						2	2
	Trim 3	3	1	1	1		2						
	Trim 4	2		1		4		3			2	1	
	Total	7	2	4	3	5	2	3			2	4	2
Vol avec violence sans arme (autre endroit public)	Trim 1							1					
	Total							1					
Vol avec violence sans arme (endr. acces. au pub.)	Trim 1		1			1							
	Trim 2	1		1									
	Trim 3				1		1						
	Trim 4								2				
	Total	1	1	1	1	1	1		2				



PH Autre

		2000	2015	2016	2017	2018	2019	2020	2021	2022	2023	2024	2025
Faux policiers	Trim 1				1	1							
	Trim 3					1							
	Trim 4	1											
	Total	1			1	2							
Terrorisme, extrémisme et radicalisme	Trim 1				1			1					
	Trim 2		1										
	Trim 3			1									
	Total		1	1	1			1					
Cyberharcèlement	Trim 1		1	2	5	2	1	5	3	1	4	6	9
	Trim 2		5	4	1	1	4	7	4	4	4	3	3
	Trim 3		5	6	5	4	2	6	4	3	3	5	
	Trim 4		7	2	3	4	3	4	3	3	5	13	
	Total		18	14	14	11	10	22	14	11	16	27	12
Fraude à l'identité	Trim 1	1	2	2		4	1	2		1	4	4	9
	Trim 2	1		2		4	1	2		2	4	2	3
	Trim 3		1	3			1	1	1	5	2	5	
	Trim 4	1	2	1	2	1	1		2	3	1	5	
	Total	3	5	8	2	9	4	5	3	11	11	16	12



Seneffe

2024

FC Vol moyen de transport

	Jan	Fév	Mar	Avr	Juin	Juil	Sep	Oct	Nov	Déc	Total
Vol de voiture	1	2	1	2	1		1	3	1		12
Vol de moto		1							1	2	4
Carjacking				1							1
Vol de vélomoteur		1									1
Vol de vélo	1	1			1	1	2		1	2	9

FC Cambriolage

	Jan	Fév	Mar	Avr	Mai	Juin	Juil	Août	Sep	Oct	Nov	Déc	Total
Cambriolage dans habitation	6	9	3	10	2	6	3	3	4	5	6	8	65
Cambriolage ds entreprise ou commerce		2					1			1			4
Cambriolage dans bâtiment (total)	6	11	3	10	2	6	4	3	4	6	6	8	69



FC Vol autre

	Jan	Fév	Mar	Avr	Mai	Juin	Juil	Août	Oct	Nov	Déc	Total
Vol à main armée				1								1
Vol avec violence sans arme	1			2		1			1	1		6
Vol dans ou sur un véhicule	4	6	4	2	2	1		3	2	4	7	35
Vol d'armes et explosifs		1										1
Vol à la tire										1		1
Vol à l'étalage		1		1		1					1	4
Vol par ruse				1						1		2
Vol de métaux			1								1	2
Vol sur les chantiers			1				1		1	1		4
Vol d'animaux						1	1					2
Vol de cargaison	1	2	1		1	2		1	1	1	4	14

Criminalité ICT

	Jan	Fév	Mar	Mai	Juin	Août	Sep	Total
Fraude de cartes de paiements	2	4	2	1	1	1	6	17
Skimming		1						1

FC Autre

	Jan	Fév	Mar	Avr	Mai	Juin	Juil	Août	Sep	Oct	Nov	Déc	Total
Graffiti	1								1	1			3
Dégradation de voiture		4	4	1	3	6	2	2	2	2	4	1	31



PH Violence intrafamiliale (VIF)

	Jan	Fév	Mar	Avr	Mai	Juin	Juil	Août	Sep	Oct	Nov	Déc	Total
VIF: physique, dans le couple	1	1	3	4	3		3	2	3	3	1	3	27
VIF: physique, envers des descendants					1		1					1	3
VIF: physique, envers d'autres membres				1					1				2
VIF: sexuelle, dans le couple		1											1
VIF: psychique, dans le couple			1	3	1		1	2		3	4	2	17
VIF: psychique, envers des descendants								1					1
VIF: psychique, envers d'autres membres							1						1
VIF: économique, dans le couple	1										1		2
VIF: économique, envers d'autres membres	1					1							2

PH Drogues

	Jan	Total
Production de cannabis (culture)	1	1

PH Traite des êtres humains

	Fév	Nov	Total
TEH - exploitation économique	1		1
TEH - exploitation sexuelle	1	1	2



PH Violence dans l'espace public

	Jan	Fév	Mar	Avr	Mai	Juin	Juil	Août	Sep	Oct	Nov	Déc	Total
Violence physique (voie publique)		4	1	7	1	1	2	2	7	2		2	29
Violence physique (autre endroit public)	1												1
Violence physique (endroit accessible au public)				1	1						1		3
Violence sexuelle (voie publique)	1												1
Violence psychique (voie publique)	3	1	4	2	2	1		1	4	1	4	3	26
Violence psychique (endroit accessible au public)		1									1	1	3
Vol à main armée (voie publique)				1									1
Vol avec violence sans arme (voie publique)	1			2							1		4

PH Autre

	Fév	Mar	Avr	Mai	Juin	Juil	Août	Sep	Oct	Nov	Déc	Total
Cyberharcèlement	1	5	1	1	1	2	2	1	2	7	4	27
Fraude à l'identité	1	3		2		1	3	1	1	4		16



2025

FC Vol moyen de transport

	Fév	Mar	Avr	Mai	Juin	Total
Vol de voiture				2	1	3
Vol de moto					1	1
Vol dans les garages				1	1	2
Vol de vélo	2	2	2		1	7

FC Cambriolage

	Jan	Fév	Mar	Avr	Mai	Juin	Total
Cambriolage dans habitation	8	6	9	9	6	4	42
Cambriolage ds entreprise ou commerce		3	2		1	1	7
Cambriolage ds service public ou bâtiment administ			1				1
Cambriolage dans bâtiment (total)	8	9	12	9	7	5	50

FC Vol autre

	Jan	Fév	Mar	Avr	Mai	Juin	Total
Vol avec violence sans arme			2	2	1	2	7
Vol dans ou sur un véhicule	5	7		5	5	3	25
Vol à l'arraché					1		1
Vol par ruse			1	1			2
Vol de métaux		2			2		4
Home-invasion			1				1
Vol de cargaison		5		1	2		8



Criminalité ICT

	Jan	Mar	Avr	Mai	Juin	Total
Fraude de cartes de paiements	4				2	6
Phishing	1	1	3	1	5	11

FC Autre

	Jan	Fév	Mar	Avr	Mai	Juin	Total
Graffiti	1	1					2
Dégradation de voiture	3	4	3	3	2	4	19
Rixe au couteau				1			1

PH Violence intrafamiliale (VIF)

	Jan	Fév	Mar	Avr	Mai	Juin	Total
VIF: physique, dans le couple		3	1	2	3	1	10
VIF: physique, envers des descendants			1	1			2
VIF: physique, envers d'autres membres			1		1		2
VIF: psychique, dans le couple	1	3		1	4	1	10

PH Drogues

	Mai	Total
Vente de cocaïne	1	1



PH Violence dans l'espace public

	Jan	Fév	Mar	Avr	Mai	Juin	Total
Violence physique (voie publique)		2	4	3	1	4	14
Violence physique (endroit accessible au public)		1	2	1		1	5
Violence sexuelle (voie publique)	1						1
Violence sexuelle (endroit accessible au public)		1					1
Violence psychique (voie publique)	4	4	1	1	2	2	14
Violence psychique (endroit accessible au public)	1					1	2
Vol avec violence sans arme (voie publique)					1	1	2

PH Autre

	Jan	Fév	Mar	Avr	Mai	Juin	Total
Cyberharcèlement	3	3	3		1	2	12
Fraude à l'identité	5	3	1	1		2	12

STATISTIQUES POLICIERES DE CRIMINALITE

LIEU DE PERPETRATION: COMMUNE

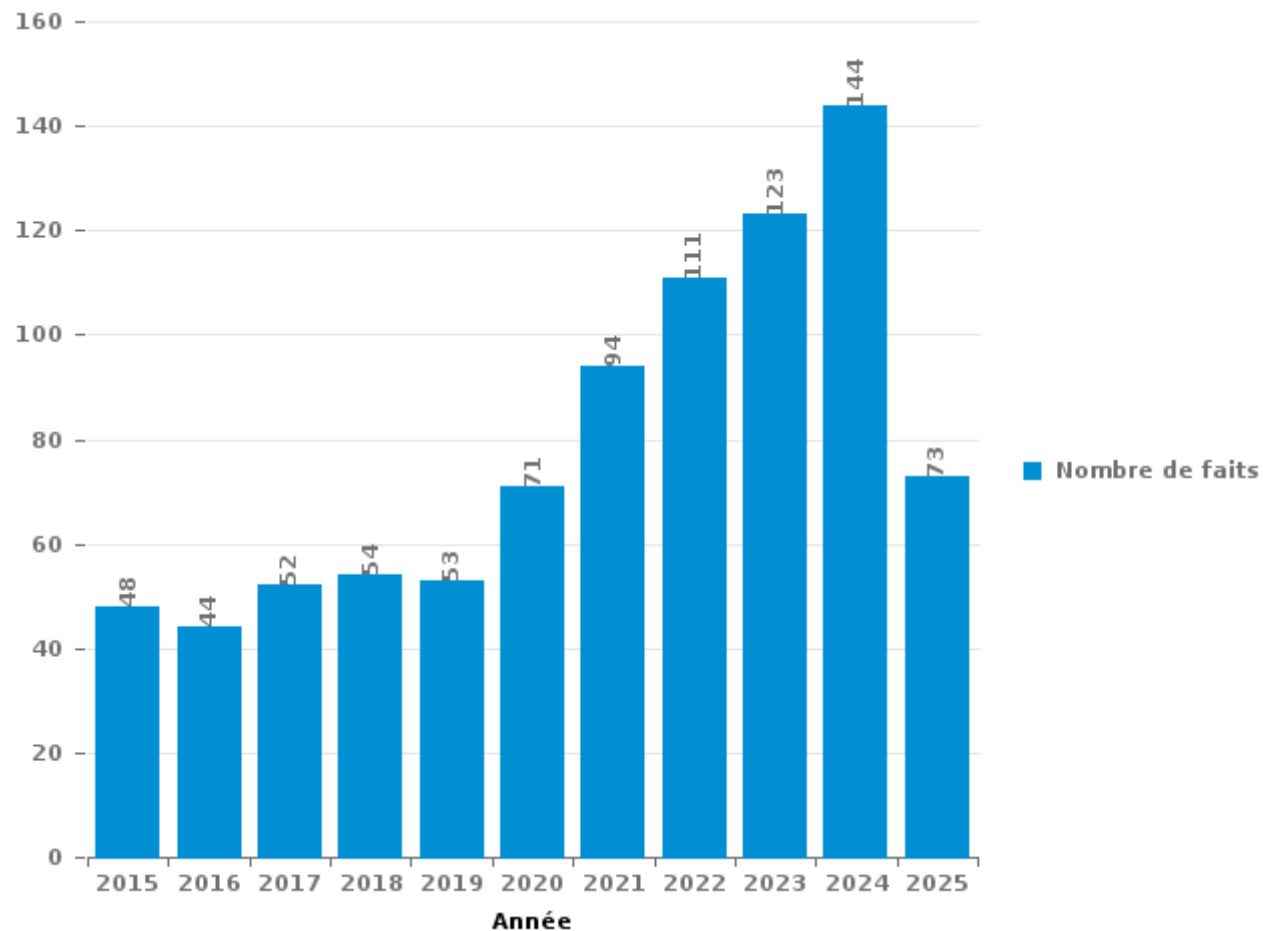
Seneffe

PARTIE III : ICT



Seneffe

Nombre total de délits avec un élément ICT/online, depuis 2015





Criminalité ICT/online au sens strict

Infractions (exhaustif)

	2015	2016	2017	2018	2019	2020	2021	2022	2023	2024	2025
Criminalité informatique: Faux en informatique:							1	2	2	1	
Criminalité informatique: Fraude informatique:	13	10	18	19	15	23	32	42	32	51	33
Criminalité informatique: Hacking:	2	2		2		1	3	2	5	1	1
Criminalité informatique: Sabotage:			1					1			
Infr. contre autres valeurs morales et sentiments: Violation de communication par particulier:	1										
Total:	16	12	19	21	15	24	36	47	39	53	34

Figures criminelles (à considérer spécifiquement – ne pas additionner avec d'autres éléments – risque de double comptage!)

	2015	2016	2017	2018	2019	2020	2021	2022	2023	2024	2025
Fraude de cartes de paiements	9	9	13	13	10	9	15	15	3	17	6
Phishing	1		1			1	1	3	3		11
Ransomware				1							
Shouldersurfing			5	3	1			1			
Skimming			1			1				1	



Criminalité ICT/online au sens large

Infractions (uniquement si code-fait existe)

	2015	2016	2017	2018	2019	2020	2021	2022	2023	2024	2025
Fraude: Escroquerie: Fraude par internet	12	16	11	21	24	22	41	49	63	52	22
Infr. contre les moeurs: Grooming (contact par ICT avec mineur < 16 ans):			1								
Infr. contre les moeurs: Incitation à la débauche: Publicité par ICT pour débauche			1								
Infr. contre les moeurs: Voyeurisme: Diffusion enregistrement nudité ou intimité			1		2			1			
Total:	12	16	14	21	26	22	41	50	63	52	22

Figures criminelles (à considérer spécifiquement – ne pas additionner avec d'autres éléments – risque de double comptage!)

	2015	2016	2017	2018	2019	2020	2021	2022	2023	2024	2025
Cyberharcèlement	18	14	14	11	10	22	14	11	16	27	12

STATISTIQUES POLICIERES DE CRIMINALITE

LIEU DE PERPETRATION: COMMUNE

Seneffe

PARTIE IV : DESTINATION LIEU



Seneffe

Vol et extorsion

	2000	2015	2016	2017	2018	2019	2020	2021	2022	2023	2024	2025
Habitation: maison	178	103	97	115	93	78	51	41	60	63	65	41
Voie publique	107	98	58	76	96	94	126	36	47	48	48	31
Parking	21	48	11	17	17	27	41	11	10	29	16	5
Entreprise	42	16	28	28	17	19	11	11	7	15	9	7
Habitation: dépendances	9	7	7	17	4	10	9	6	9	7	7	4
Magasin	11	11	10	9	6	9	1	12	5	3	4	1
Chantier	18	8	3	5	3	2	8	4	9	5	4	
Habitation: appartement	5	7	5	8	5	5	4	6	5	3	10	4
Inconnue	6	5	5	6	4	9	4	5	2	6	3	2
Habitation: non précisée	5	2	3	6	7	5	3	6	3	3	5	3
Habitation: allée	5	6	11	6	3	8	3		3	2		
Horeca	19	1	6	5	1	3	3		2	2	3	1
Autre	3	7	2	5	2	1	3	5	2	2	4	5
Habitation: garage	3	12	2			5	3	2	1	2	2	2
Terrain	7	4	8	1	3	1	5	3	1	1		
Habitation: autre	8	1	6	2	2	3	3	2	1	4	1	
Moyen de transport: voiture		7	5	6	2	3			5			
Institution d'enseignement	4	2	7	3	2		3		2	1	1	
Station essence	3	2	3	2	2	3	1	2	1	1	1	
Banque / institution financière		2		5	4	4	1	1	2		1	
Service public	4	3	1	1	2	1	6				2	
Cimetière	10	1			3			2	1		2	
Infrastructure sportive	7		2	1		5		1	1			1
Culture et loisirs	3	2	3	3	1	2	1			1	1	
Bâtiment administratif	5		2	3		1				3	1	1
Stade	7	1	1	1	1		1					
Moyen de transport: camion	1	1	1	1	1	2			2			1
Service	2	1	4	1						1		
Edifice religieux / lieu du culte		1	1		1			2	2	1		
Moyen de transport: autre		1	1	2		1		1			1	
Eaux intérieures et maritimes	3	1		1							1	
Maison de repos		1	1	2	1			1				
Médecin / dentiste / pharmacien	1	1	1		1					2		
Moyen de transport: autobus / autocar	1		1									
Aéroport		1										
Arrêt de bus / tram	1											
Total	499	364	296	338	284	301	291	160	183	205	192	109

FPF/DGR/DR1/BIPOL - Statistiques policières de criminalité (date de clôture: 31/10/2025)

Les données pour les années 2001 jusqu'à 2014 ne sont plus publiées mais restent disponibles sur demande auprès du service BIPOL.

Les données pour 2025 ne concernent que le 1er semestre.



Dégradation de la propriété

	2000	2015	2016	2017	2018	2019	2020	2021	2022	2023	2024	2025
Voie publique	39	43	27	27	60	37	27	13	31	28	30	20
Habitation: résidence principale	33	20	13	29	21	20	16	6	10	13	12	6
Parking	5	3	4	4	4	1	7	2	2	2	6	
Terrain	4	3	2	1	5	4	6	3	1		1	2
Entreprise	9	2	2	1	4	4	2	1	2		2	1
Habitation: allée	1	5	1	2		2	2	2		1	4	1
Habitation: jardin	2		1	2		2	1	3		4	1	
Institution d'enseignement	1	2	2	1		1	2	1	2			
Habitation: non précisée	3	2					1	2	1		2	
Chantier	2			2		1				1		
Habitation: dépendances			2	1			1		1	1		
Stade		1	3	1	1							
Bâtiment administratif	3					2						
Culture et loisirs	2	1		1			1					
Habitation: garage	1	1		1			1				1	
Inconnue		1			1				1	1		1
Eaux intérieures et maritimes				1	2				1			
Horeca	2	1					1					
Moyen de transport: voiture	2				1				1			
Service public	1	1			1							1
Autre	1		1					1				
Habitation: résidence secondaire	1						2					
Infrastructure sportive	1					1				1		
Magasin	1					2						
Moyen de transport: autre	1							2				
Service					1			1		1		
Hôpital					1	1						
Station essence										1	1	
Banque / institution financière					1							
Bureau de police	1											
Cimetière						1						
Edifice religieux / lieu du culte										1		
Moyen de transport: train / tram / métro			1									
Total	116	86	59	74	103	79	70	37	53	55	61	31

FPF/DGR/DRI/BIPOL - Statistiques policières de criminalité (date de clôture: 31/10/2025)

Les données pour les années 2001 jusqu'à 2014 ne sont plus publiées mais restent disponibles sur demande auprès du service BIPOL.

Les données pour 2025 ne concernent que le 1er semestre.



Seneffe

Infractions contre l'intégrité physique

	2000	2015	2016	2017	2018	2019	2020	2021	2022	2023	2024	2025
Voie publique	26	26	30	26	29	32	27	29	29	37	36	15
Habitation	18	25	31	28	29	22	27	36	23	35	32	21
Terrain	1			3	1		2	2	3		4	1
Horeca	2	2	2	1		3	1		1	2		
Entreprise		1		1			1	1			4	2
Institution d'enseignement					2				1	1	5	
Parking	1			1		2	1	1		1	1	1
Eaux intérieures et maritimes	1	1	2	1						1		
Habitation: allée	1	1	1				1					1
Habitation: jardin							2	1		2		
Inconnue	2		1		1		1					
Service public		2			1						1	
Autre						1				1		1
Station essence						1		1	1			
Culture et loisirs								1	1			
Edifice religieux / lieu du culte			1					1				
Service		1										1
Stade			2									
Magasin							1					
Maison de repos												1
Médecin / dentiste / pharmacien			1									
Moyen de transport: autobus / autocar		1										
Moyen de transport: autre						1						
Moyen de transport: train / tram / métro										1		
Total	52	60	71	61	63	62	64	73	59	81	83	44

STATISTIQUES POLICIERES DE CRIMINALITE

LIEU DE PERPETRATION: COMMUNE

Seneffe

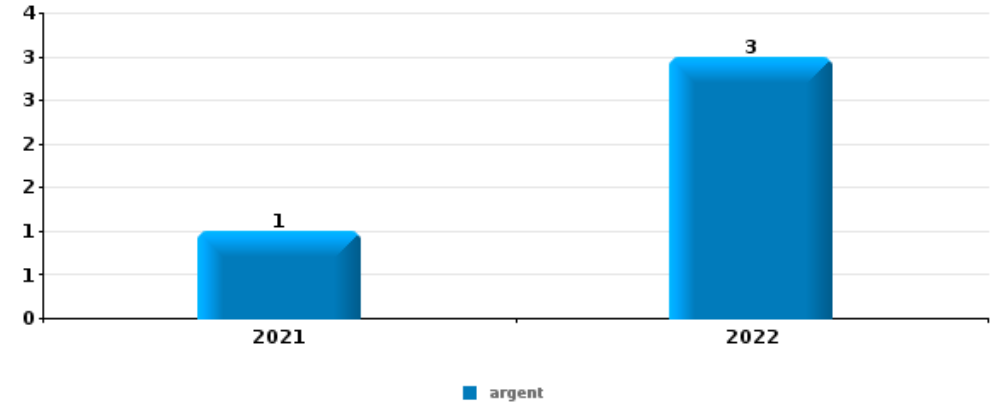
PARTIE V : OBJETS ET MOYENS DE TRANSPORT



Seneffe

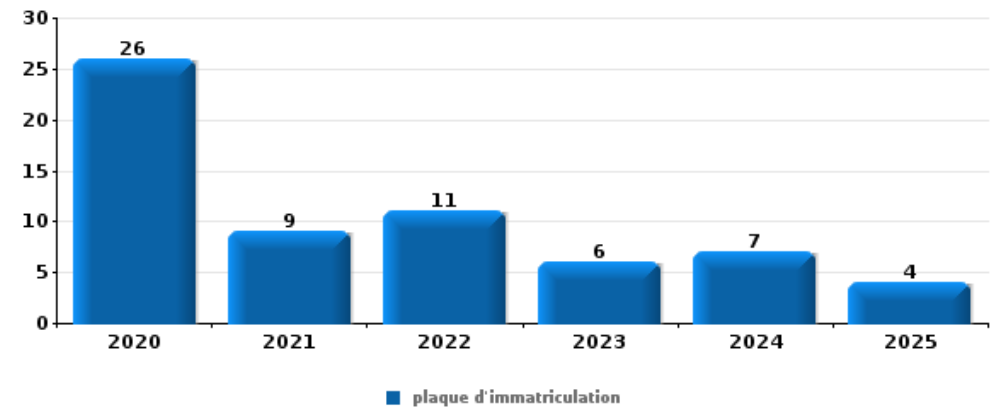
Vol à main armée

Top 5 Objets volés (sbd nombre de faits)		2020	2021	2022	2023	2024	2025
1	argent		1	3			
2	GSM et accessoires	1	1				
3	carte bancaire / carte de crédit	1					
3	tabac			1			



Vol dans ou sur un véhicule

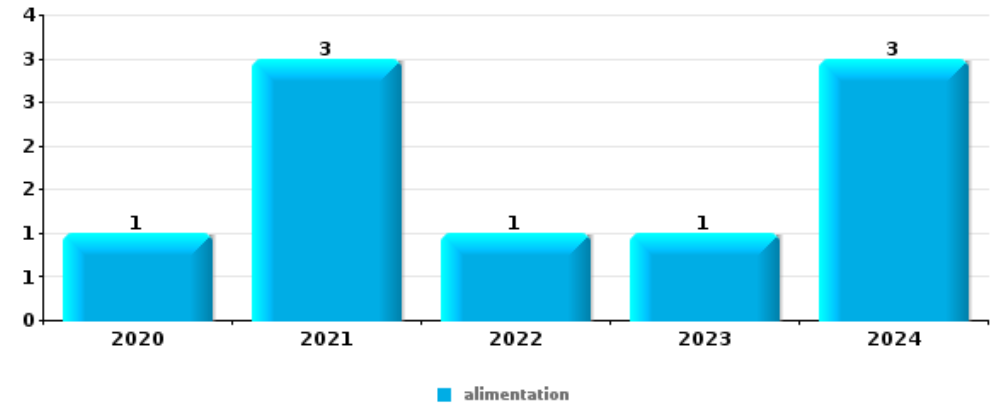
Top 5 Objets volés (sbd nombre de faits)		2020	2021	2022	2023	2024	2025
1	plaque d'immatriculation	26	9	11	6	7	4
2	pièce de moyen de transport	9	4	8	6	2	3
3	outillage	9	4	1	5	4	6
4	vêtement	6		2	9	3	2
5	carte d'identité / passeport	4	2	7	5	1	





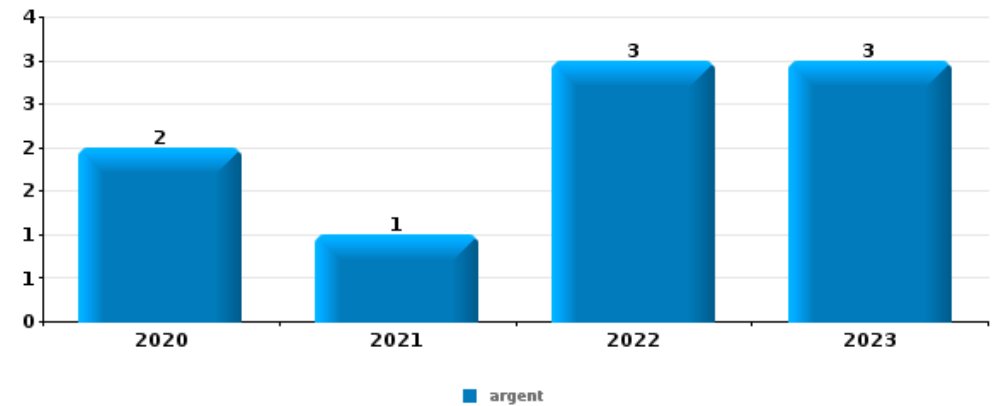
Vol à l'étalage

Top 5 Objets volés (sbd nombre de faits)		2020	2021	2022	2023	2024	2025
1	alimentation	1	3	1	1	3	
2	parfum / produit de beauté				1		



Cambrilage ds entreprise ou commerce

Top 5 Objets volés (sbd nombre de faits)		2020	2021	2022	2023	2024	2025
1	argent	2	1	3	3		
2	alimentation		2	2			
2	matériaux de construction / de chantier	1	1		1		1
2	outillage	1	1		1		1
5	pièce de moyen de transport	1		1		1	
5	tabac		1	2			

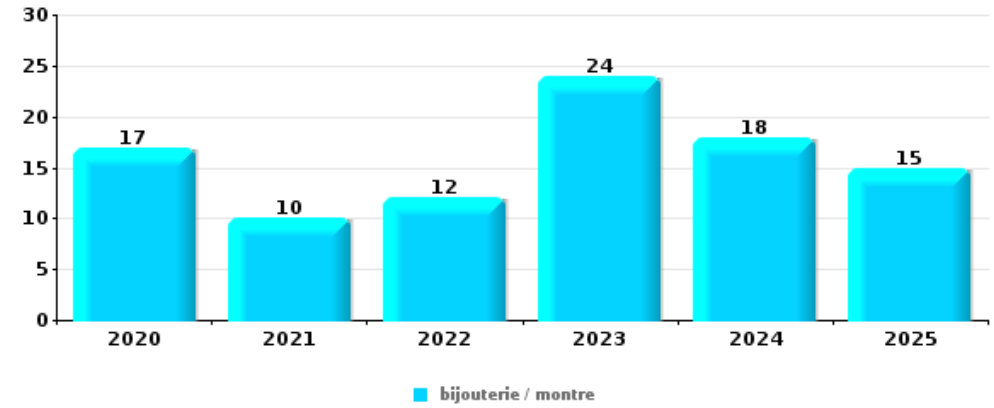




Cambriolage dans habitation

Top 5 Objets volés (sbd nombre de faits)

	2020	2021	2022	2023	2024	2025
1 bijouterie / montre	17	10	12	24	18	15
2 argent	11	8	7	15	6	13
3 multimédia	7	4	5	6	2	
4 ordinateur et accessoires	5		3	5	4	3
5 outillage	4	4	2	6	1	



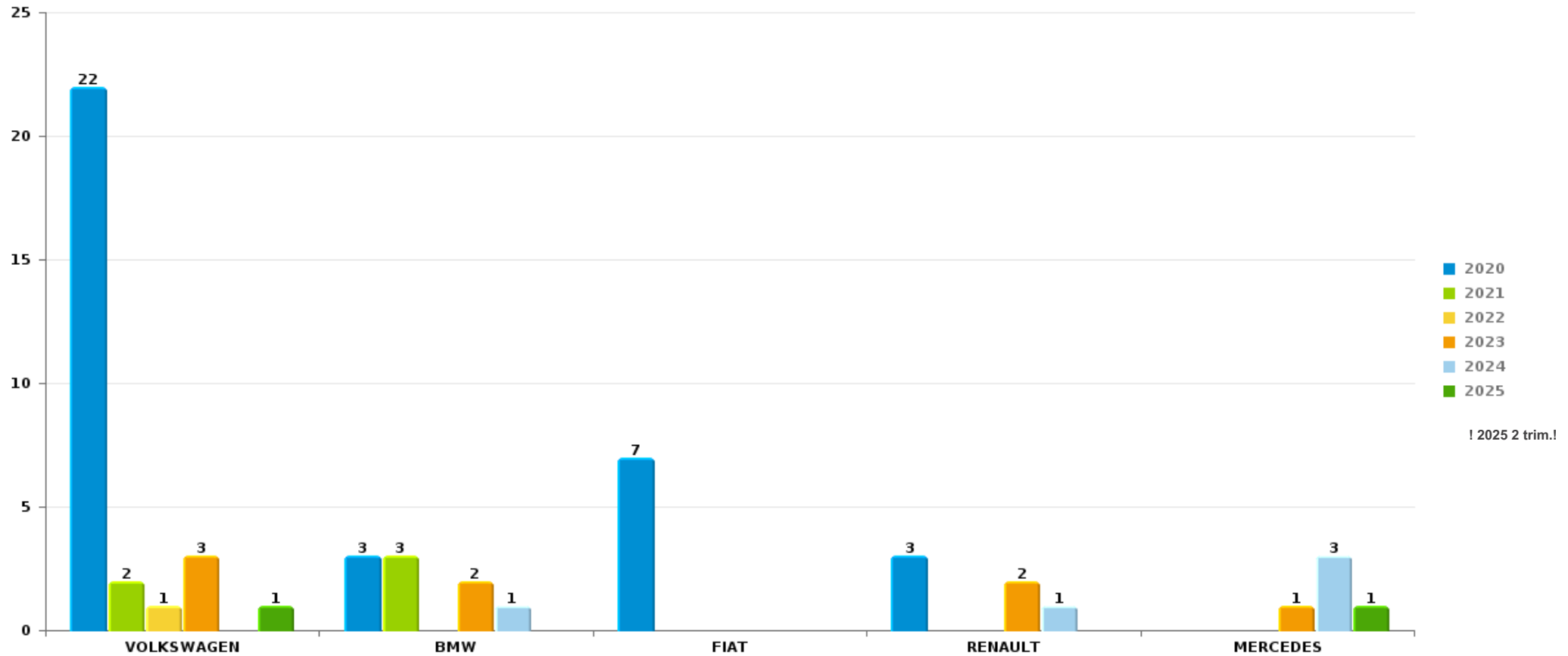
Remarque: en ce qui concerne les objets, aucun total n'est reproduit étant donné que plusieurs objets peuvent avoir été volés lors d'un même fait.



Seneffe

Vol de voiture

Nombre de voitures volées par marque (Top 5)



STATISTIQUES POLICIERES DE CRIMINALITE

LIEU DE PERPETRATION: COMMUNE

Seneffe

PARTIE VI : SUSPECTS



Partie 1: Niveau FAITS (comptage du nombre de faits pour lesquels un certain type de suspect est impliqué)

1.1. Nombre d'infractions selon le sexe des suspects identifiés (par catégorie principale)

Étant donné que, tant un suspect identifié masculin qu'un suspect identifié féminin peuvent être impliqués lors d'un même fait, il est possible que la somme des colonnes «Hommes» et «Femmes» soit supérieure à la valeur de la colonne «Total...» (voir également la note méthodologique)

Seneffe

2025

Catégorie principale / Sexe	Nombre total de faits avec au moins 1 suspect	Hommes	%	Femmes	%
Drogues	12	12	100,0%		
Infr. contre l'intégrité physique	10	9	90,0%	1	10,0%
Dégradation de la propriété	6	3	50,0%	3	50,0%
Infr. contre la foi publique	5	4	80,0%	1	20,0%
Infr. contre l'autorité publique	4	3	75,0%	1	25,0%
Infr. contre autres valeurs morales et sentiments	3	2	66,7%	1	33,3%
Infr. contre la sécurité publique	3	2	66,7%	1	33,3%
Environnement	2	2	100,0%		
Fraude	2			2	100,0%
Armes et explosifs	1	1	100,0%		
Infr. contre la liberté individuelle	1	1	100,0%		
Législation sur les étrangers	1	1	100,0%		
Registre de population	1			1	100,0%
Vol et extorsion	1	1	100,0%		
Total	52	41	78,8%	11	21,2%





1.2. Nombre d'infractions selon le sexe des suspects identifiés (par figure criminelle)

Étant donné que, tant un suspect identifié masculin qu'un suspect identifié féminin peuvent être impliqués lors d'un même fait, il est possible que la somme des colonnes «Hommes» et «Femmes» soit supérieure à la valeur de la colonne «Total...» (voir également la note méthodologique)

Seneffe

2025

FC Cambriolage

Figure criminelle / Sexe	Nombre total de faits avec au moins 1 suspect identifié	Hommes	%
Cambriolage dans habitation	1	1	100,0%
Cambriolage dans bâtiment (total)	1	1	100,0%
Total	PA	PA	PA

FC Autre

Figure criminelle / Sexe	Nombre total de faits avec au moins 1 suspect identifié	Hommes	%	Femmes	%
Graffiti	1			1	100,0%
Dégradation de voiture	2	1	50,0%	1	50,0%
Total	PA	PA	PA	PA	PA

PH Violence intrafamiliale (VIF)

Figure criminelle / Sexe	Nombre total de faits avec au moins 1 suspect identifié	Hommes	%	Femmes	%
VIF: physique, dans le couple	3	2	66,7%	1	33,3%
Total	PA	PA	PA	PA	PA



PH Violence dans l'espace public

Figure criminelle / Sexe	Nombre total de faits avec au moins 1 suspect identifié	Hommes	%	Femmes	%
Violence physique (voie publique)	3	2	66,7%	1	33,3%
Violence physique (endroit accessible au public)	1	1	100,0%		
Violence psychique (voie publique)	5	3	60,0%	2	40,0%
Total	PA	PA	PA	PA	PA

PH Autre

Figure criminelle / Sexe	Nombre total de faits avec au moins 1 suspect identifié	Hommes	%	Femmes	%
Cyberharcèlement	2	2	100,0%		
Fraude à l'identité	3	2	66,7%	1	33,3%
Total	PA	PA	PA	PA	PA



1.3. Nombre d'infractions selon l'âge des suspects identifiés (par catégorie principale)

Étant donné que, tant un suspect identifié mineur qu'un suspect identifié majeur peuvent être impliqués lors d'un même fait, il est possible que la somme des colonnes «Mineur» et «Majeur» soit supérieure à la valeur de la colonne «Total...»
(voir également la note méthodologique)

Seneffe

2025

Catégorie principale / Âge	Nombre total de faits avec au moins 1 suspect identifié	Majeur	%
Drogues	12	12	100,0%
Infr. contre l'intégrité physique	10	10	100,0%
Dégradation de la propriété	6	6	100,0%
Infr. contre la foi publique	5	5	100,0%
Infr. contre l'autorité publique	4	4	100,0%
Infr. contre autres valeurs morales et sentiments	3	3	100,0%
Infr. contre la sécurité publique	3	3	100,0%
Environnement	2	2	100,0%
Fraude	2	2	100,0%
Armes et explosifs	1	1	100,0%
Infr. contre la liberté individuelle	1	1	100,0%
Législation sur les étrangers	1	1	100,0%
Registre de population	1	1	100,0%
Vol et extorsion	1	1	100,0%
Total	52	52	100,0%



1.4. Nombre d'infractions selon l'âge des suspects identifiés (par figure criminelle)

Étant donné que, tant un suspect identifié mineur qu'un suspect identifié majeur peuvent être impliqués lors d'un même fait, il est possible que la somme des colonnes «Mineur» et «Majeur» soit supérieure à la valeur de la colonne «Total...»
(voir également la note méthodologique)

Seneffe

2025

FC Cambriolage

Figure criminelle / Âge	Nombre total de faits avec au moins 1 suspect identifié	Majeur	%
Cambriolage dans habitation	1	1	100,0%
Cambriolage dans bâtiment (total)	1	1	100,0%
Total	PA	PA	PA

FC Autre

Figure criminelle / Âge	Nombre total de faits avec au moins 1 suspect identifié	Majeur	%
Graffiti	1	1	100,0%
Dégradation de voiture	2	2	100,0%
Total	PA	PA	PA

PH Violence intrafamiliale (VIF)

Figure criminelle / Âge	Nombre total de faits avec au moins 1 suspect identifié	Majeur	%
VIF: physique, dans le couple	3	3	100,0%
Total	PA	PA	PA

CRIMINALITE ENREGISTREE: SUSPECTS



PH Violence dans l'espace public

Figure criminelle / Âge	Nombre total de faits avec au moins 1 suspect identifié	Majeur	%
Violence physique (voie publique)	3	3	100,0%
Violence physique (endroit accessible au public)	1	1	100,0%
Violence psychique (voie publique)	5	5	100,0%
Total	PA	PA	PA

PH Autre

Figure criminelle / Âge	Nombre total de faits avec au moins 1 suspect identifié	Majeur	%
Cyberharcèlement	2	2	100,0%
Fraude à l'identité	3	3	100,0%
Total	PA	PA	PA



Partie 2: Niveau SUSPECTS-FAIT (comptage du nombre de combinaisons suspect-fait)

2.1. Nombre de suspects-fait selon le sexe des suspects identifiés (TOP 5 des catégories principales)

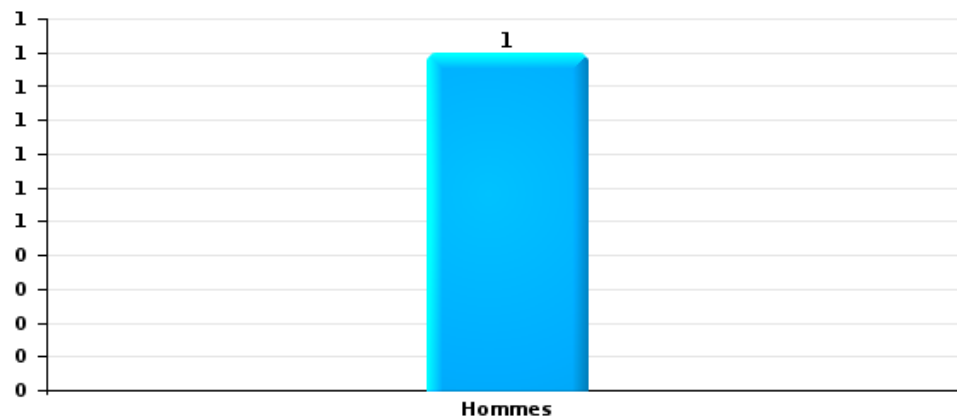
Lorsqu'un même suspect a commis plusieurs faits durant la période considérée, il est aussi comptabilisé plusieurs fois (voir également la note méthodologique)

Seneffe

2025

Vol et extorsion

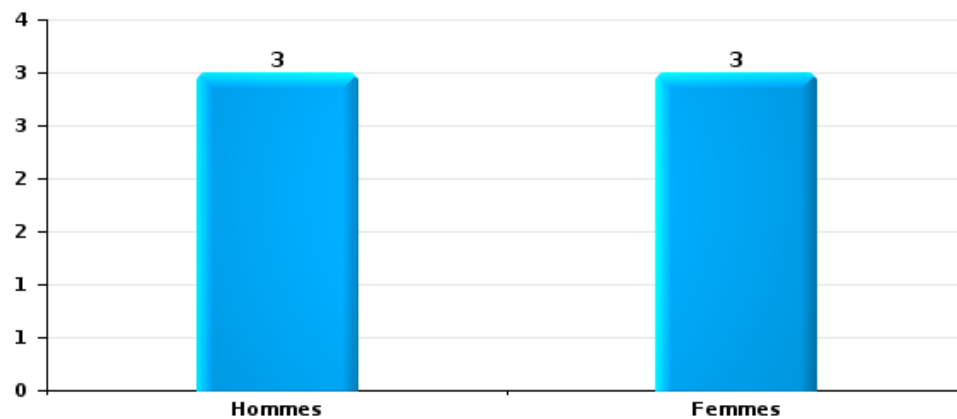
Nombre de suspects-fait selon le sexe





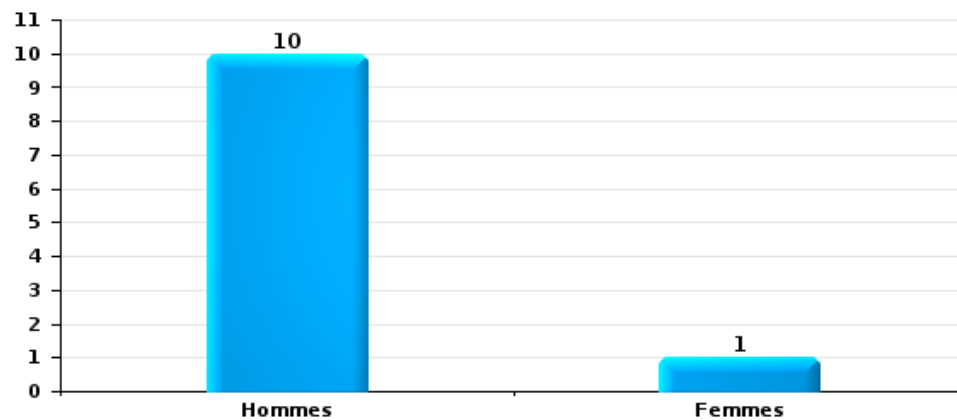
Dégradation de la propriété

Nombre de suspects-fait selon le sexe



Infr. contre l'intégrité physique

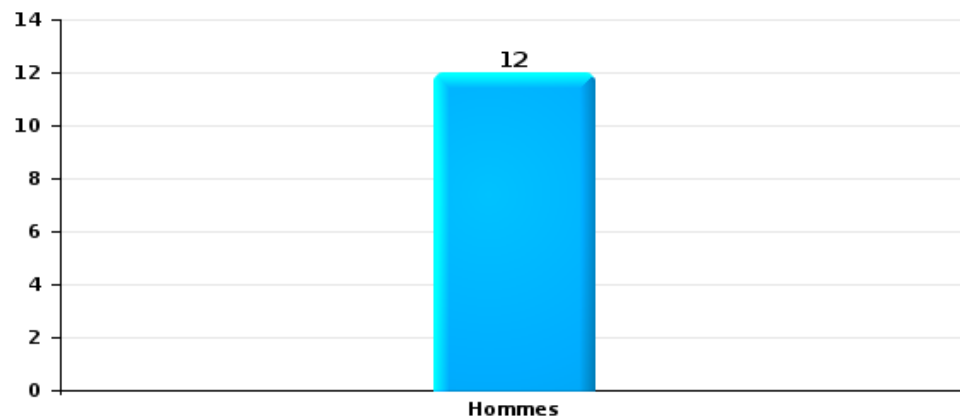
Nombre de suspects-fait selon le sexe





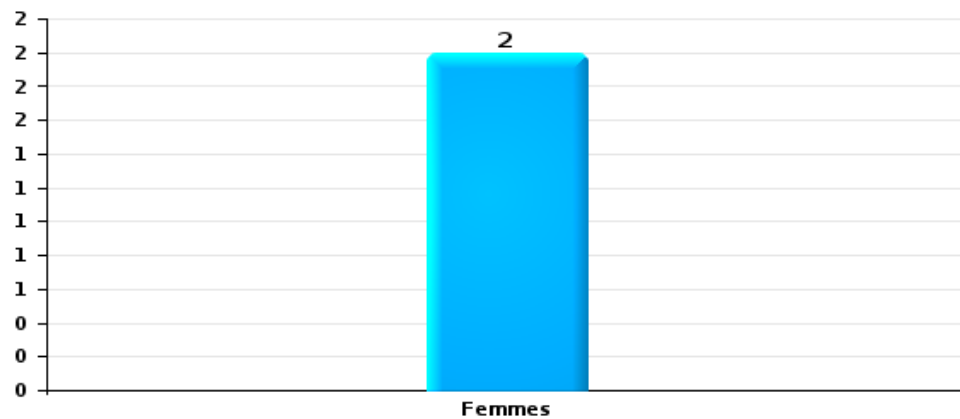
Drogues

Nombre de suspects-fait selon le sexe



Fraude

Nombre de suspects-fait selon le sexe





2.2. Nombre de suspects-fait selon le sexe des suspects identifiés (TOP 5 des figures criminelles)

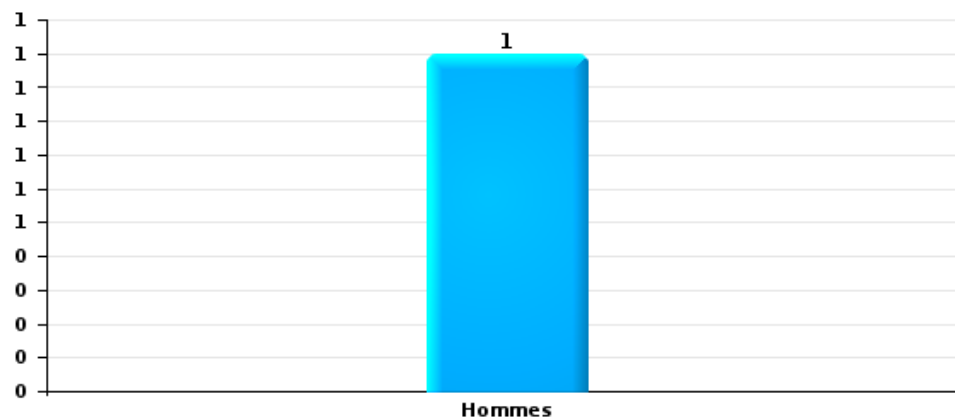
Lorsqu'un même suspect a commis plusieurs faits durant la période considérée, il est aussi comptabilisé plusieurs fois (voir également la note méthodologique)

Seneffe

2025

Cambrilage dans bâtiment (total)

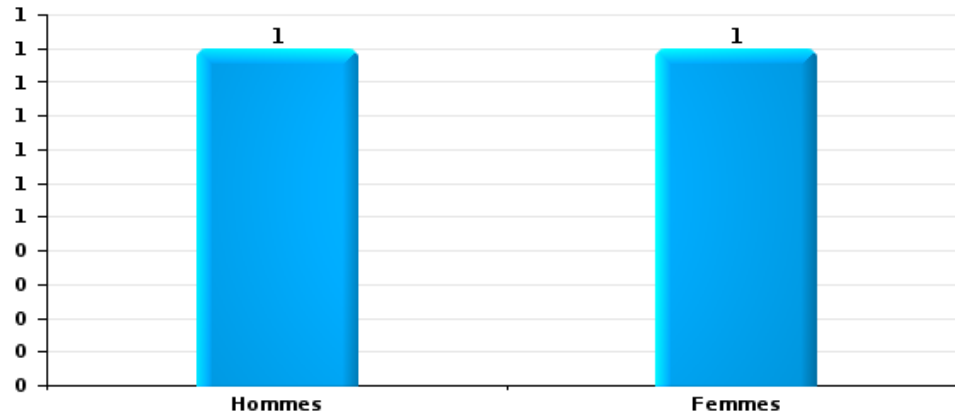
Nombre de suspects-fait selon le sexe





Dégradation de voiture

Nombre de suspects-fait selon le sexe





2.3. Nombre de suspects-fait selon l'âge des suspects identifiés (TOP 5 des catégories principales)

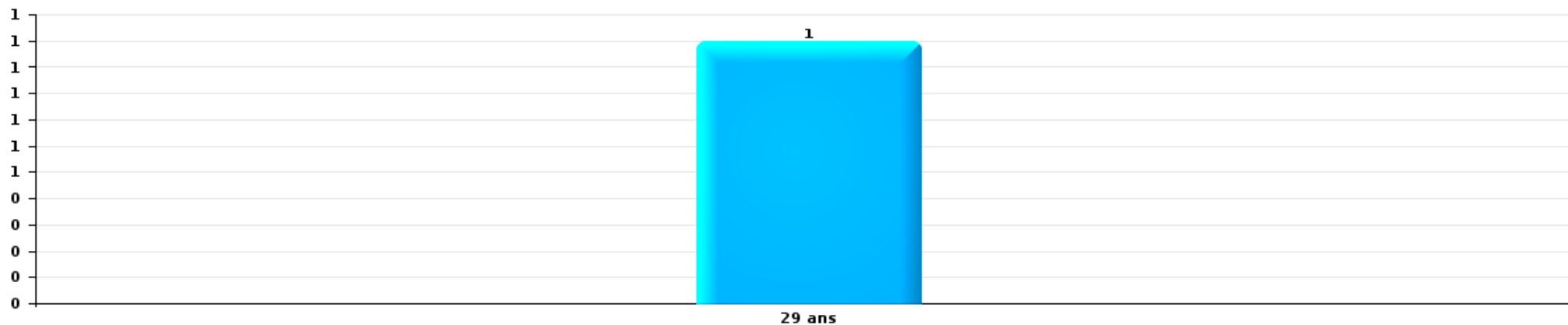
1) Lorsqu'un même suspect a commis plusieurs faits durant la période considérée, il est aussi comptabilisé plusieurs fois, qu'il ait le même âge ou non – 2) Les suspects au-dessous de 14 ans et à partir de 90 ans ne sont pas repris dans le tableau (voir également la note méthodologique)

Seneffe

2025

Vol et extorsion

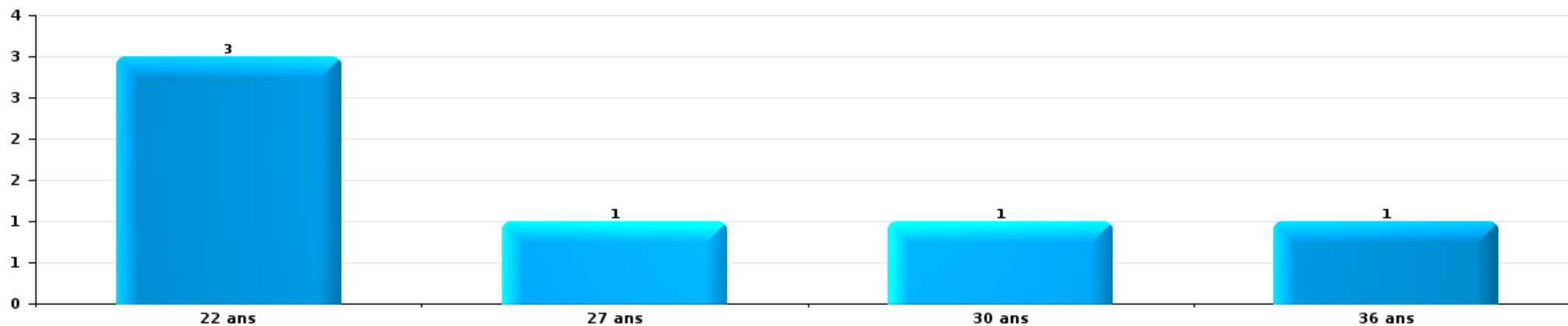
Nombre de suspects-fait par âge (chronologique)





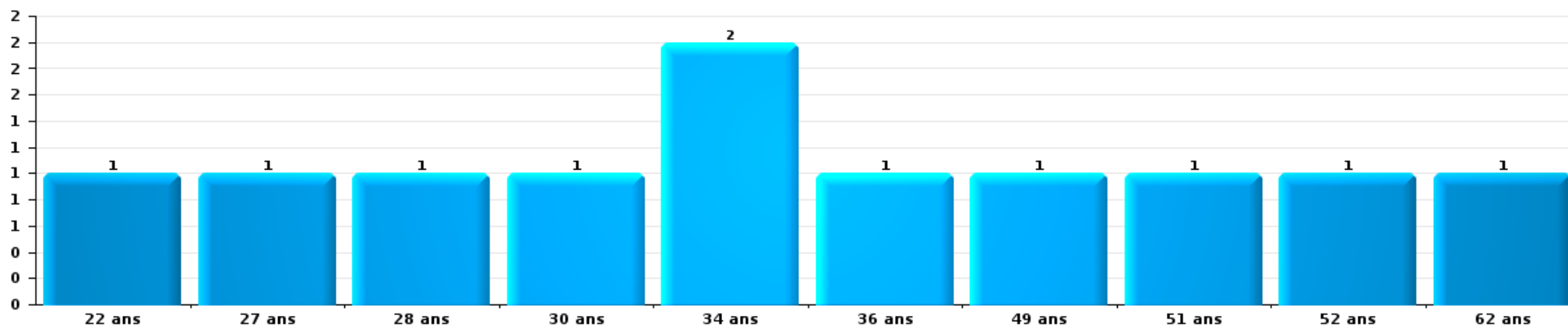
Dégradation de la propriété

Nombre de suspects-fait par âge (chronologique)



Infr. contre l'intégrité physique

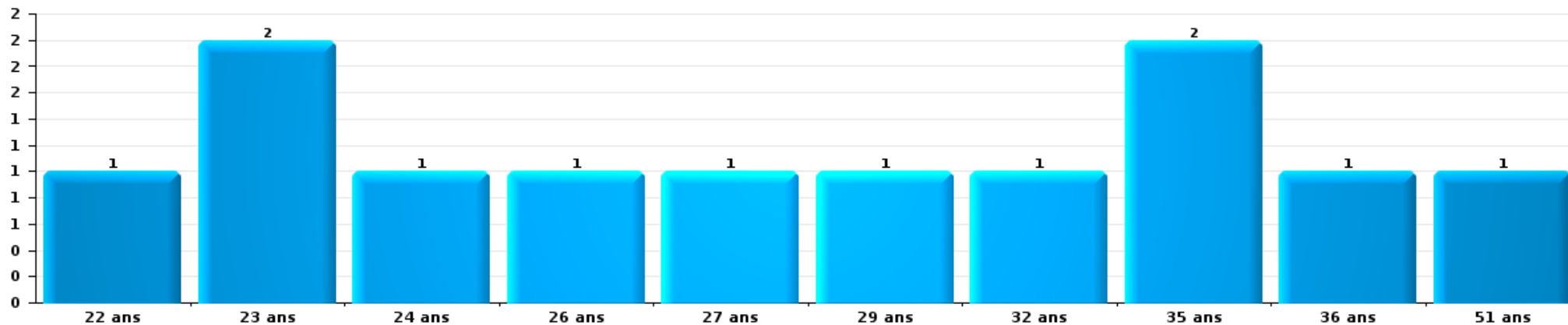
Nombre de suspects-fait par âge (chronologique)





Drogues

Nombre de suspects-fait par âge (chronologique)



Fraude

Nombre de suspects-fait par âge (chronologique)





2.4. Nombre de suspects-fait selon l'âge des suspects identifiés (TOP 5 des figures criminelles)

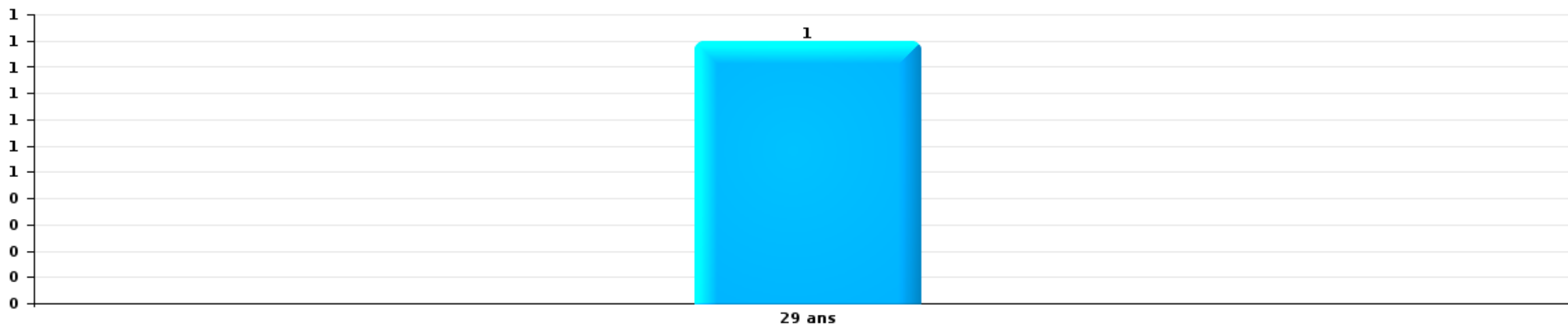
1) Lorsqu'un même suspect a commis plusieurs faits durant la période considérée, il est aussi comptabilisé plusieurs fois, qu'il ait le même âge ou non – 2) Les suspects au-dessous de 14 ans et à partir de 90 ans ne sont pas repris dans le tableau (voir également la note méthodologique)

Seneffe

2025

Cambrilage dans bâtiment (total)

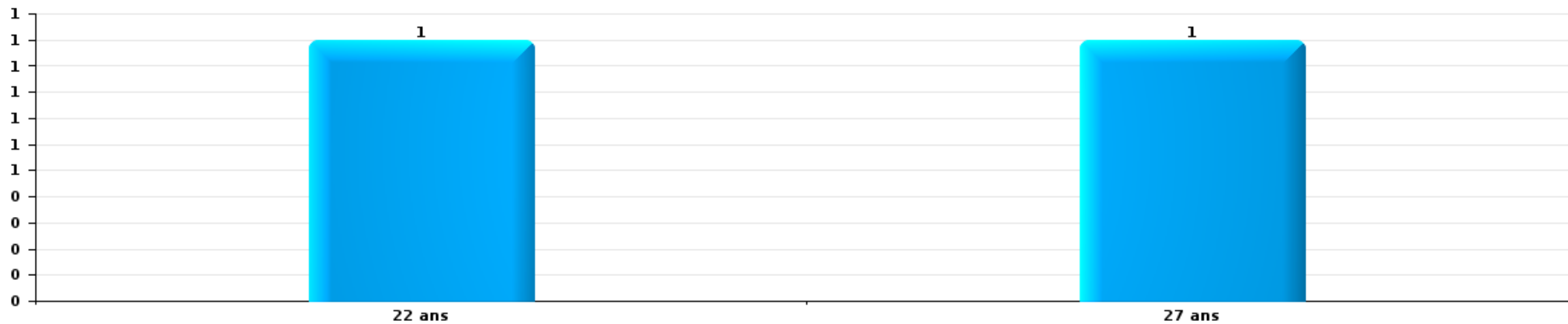
Nombre de suspects-fait par âge (chronologique)





Dégradation de voiture

Nombre de suspects-fait par âge (chronologique)



STATISTIQUES POLICIERES DE CRIMINALITE

LIEU DE PERPETRATION: COMMUNE

Seneffe

***ANNEXE I: DETAIL PAR CATEGORIE DE DELIT
CODE PENAL***



Seneffe

Infraction Code pénal

Infr. contre l'intégrité physique

			2000	2015	2016	2017	2018	2019	2020	2021	2022	2023	2024	2025
Assassinat	Infanticide (assassinat)	Tent.										1		
	Autres	Acc.							1					
		Tent.								2	1			
		Sous-total								3	1	1		
Meurtre	Parricide (meurtre)	Acc.		1										
	Empoisonnement (meurtre)	Tent.							1				1	
	Non spécifié	Acc.	1											
	Autres	Acc.		1	1	1								1
		Tent.					3					1	1	
	Sous-total		1	2	1	1	3		1		1	1	2	
Torture et maltraitance	Torture	Acc.		1									1	
	Traitement inhumain	Acc.										1	2	
	Traitement dégradant	Acc.												2
		Sous-total		1									1	3
Coups et/ou blessures vol. en sphère familiale	Entre partenaires ou ex-partenaires	Acc.	2	14	16	13	15	22	15	18	17	28	25	10
	Lors d'un différend familial en général	Acc.	7											
	Par les parents envers un mineur	Acc.	2	3	9	8	4	1	3	1	1	3	2	2
	Par les parents envers personne vulnérable	Acc.								1				
	Envers les parents	Acc.		3	2	2		1	4	4	1	2	1	1
	Envers d'autres ascendants directs ou collatéraux	Acc.		1									1	
	Sous-total		11	21	27	23	19	24	22	24	19	33	29	13
Coups et/ou blessures vol. hors sphère familiale	Bagarres (=coups réciproques)	Acc.	1	6	8	8	7	7	11	12	4	10	11	5
	Coups envers fonctionnaire de police	Acc.	1	1			1						1	
		Tent.								1				
	Envers un mineur par une pers. ayant autorité	Acc.	1	2		1	3		1		1	1	1	1
	Envers un mineur qualité de l'auteur inconnue	Acc.	1		1	1			1	1		1	1	2
	Envers pers. vulnérable par pers. ayant autorité	Acc.									1			
	Envers pers. vulnérable (qualité auteur inconnue)	Acc.		1										
	Coups envers personnel transport public	Acc.											1	
	Coups envers personnel autre service public	Tent.							1					
	Coups envers personnel institut d'enseignement	Acc.											1	
	Non spécifié	Acc.	32	15	27	20	17	21	15	24	24	19	28	15
	Sous-total		36	25	36	30	28	28	30	37	30	34	41	23



Infr. contre l'intégrité physique

			2000	2015	2016	2017	2018	2019	2020	2021	2022	2023	2024	2025	
Autres infr. volontaires. c/ l'intégrité phys.	Délaissement d'enfant ou personne vulnérable	Acc.		1											
	Abandon d'enfant dans le besoin	Acc.	1												
	Administration substances nuisibles	Acc.								1				1	
	Empoisonnement de denrées	Acc.												1	
	Entrave méchante à la circulation	Acc.	1	4	2	3	9	5	4	2	4	5	5	2	
		Tent.					1								
	Voies de faits et violences légères	Acc.	1	2	3	1	1	2	5	2	1	1	1		
	Sous-total		3	7	5	4	11	7	9	5	5	6	6	4	
Infr. involontaires contre l'intégrité physique	Coups et/ou blessures involontaires	Acc.	1	2	1							1			
	Morsure de chien	Acc.		2	1	3	2	3	2	4	3	4	2	2	
	Sous-total		1	4	2	3	2	3	2	4	3	5	2	2	
	Total		52	60	71	61	63	62	64	73	59	81	83	44	



Infr. contre la liberté individuelle

		2000	2015	2016	2017	2018	2019	2020	2021	2022	2023	2024	2025
Prise d'otages	Acc.	1											
	Sous-total	1											
Détention par un particulier	Acc.	1	1	1		1	1				1	3	2
	Sous-total	1	1	1		1	1				1	3	2
Total		2	1	1		1	1				1	3	2



Infr. contre les mœurs

			2000	2015	2016	2017	2018	2019	2020	2021	2022	2023	2024	2025
Viol n'ayant pas causé la mort	Victime < 10a	Acc.	1	1		1		1						
	Victime 10a - 14a	Acc.			1	1								
	Victime 14a - 16a	Tent.				1								
	Victime 16a - 18a	Acc.								1				
		Tent.									1			
	Victime majeure	Acc.			2	2								
	Victime âge inconnu	Acc.		1										
	Sous-total		1	2	3	1	4	1		2				
Viol n'ayant pas causé la mort (nvCPS)	Victime < 16a	Acc.											2	
	Victime 16a - 18a	Acc.									1		1	
	Victime majeure	Acc.											4	
		Sous-total									1		7	
Attentat à la pudeur avec violence / menace	Victime < 16a	Acc.			1	1								
	Victime 16a - 18a	Acc.									1			
		Sous-total			1	1					1			
Attentat à la pudeur sans violence / menace	Victime < 16a	Acc.		1	1	3	1		2	1	2			
	Victime 16a - 18a	Acc.	1		1	1				1				
	Victime âge inconnu	Acc.	1			1	1	2						
		Sous-total	2	1	2	4	3	2	2	2	2	2		
Attentat à la pudeur non spécifié		Acc.						1						
		Sous-total						1						
Atteinte intégrité sexuelle sans mort (nvCPS)	Victime < 16a	Acc.										4	6	
	Victime 16a - 18a	Acc.									1		2	1
	Victime majeure	Acc.											1	1
		Sous-total									1	4	9	2
Pornographie enfantine	Détention	Acc.						1	1					
	Distribution	Acc.		3			1							
		Sous-total		3			1	1	1					
Incitation à la débauche	Victime mineure	Acc.			2									
	Publicité par ICT pour débauche	Acc.			1									
		Sous-total			3									
Exploitation de la débauche d'autrui	Age victime inconnu	Acc.	2											
		Sous-total	2											
Outrage public aux bonnes mœurs	Actions (exhibitionnisme, etc.)	Acc.		1	1	1		2		1				
	Ecrits, images, objets	Acc.	2		1					1				
	Obscénités en public	Acc.			1									
	Exhibitionnisme (nvCPS)	Acc.											1	
		Sous-total	2	1	3	1		2	2	2			1	



Infr. contre les mœurs

			2000	2015	2016	2017	2018	2019	2020	2021	2022	2023	2024	2025
Voyeurisme	Observation/enregistrement de nudité ou intimité	Acc.				1	1							
	Diffusion enregistrement nudité ou intimité	Acc.			1			2			1			
		Sous-total				2	1	2			1			
Voyeurisme direct (nvCPS)	Victime 16a - 18a	Acc.											1	
		Sous-total											1	
Diffusion de contenu à caractère sexuel (nvCPS)	Victime majeure	Acc.										1		
		Sous-total										1		
Diffusion contenu sex. but méchant/lucrat. (nvCPS)	Victime < 16a	Acc.										1		
		Tent.											1	
	Victime 16a - 18a	Acc.										1		
		Tent.										1		
	Victime majeure	Tent.											1	
	Sous-total										3	2		
Grooming (contact par ICT avec mineur < 16 ans)		Acc.			1									
		Sous-total			1									
Grooming online - avec ICT (nvCPS)	Victime 16a - 18a	Acc.												1
		Sous-total												1
Exploitation sexuelle mineurs-prostitution (nvCPS)	Incitation à la débauche/prostit. (nvCPS)	Acc.											1	
	Recrutement aux fins de débauche/prostit. (nvCPS)	Acc.											1	
		Sous-total											2	
		Total	7	7	9	12	10	9	3	6	6	8	22	3



Infr. contre autres valeurs morales et sentiments

			2000	2015	2016	2017	2018	2019	2020	2021	2022	2023	2024	2025
Harcèlement	Acc.		4	21	20	20	18	22	25	36	26	38	43	16
	Sous-total		4	21	20	20	18	22	25	36	26	38	43	16
Atteinte à l'honneur	Calomnie et diffamation	Acc.	2	5	2	4	6	2	1	7	2	7	6	6
	Déclaration calomnieuse	Acc.							2			1	1	
	Imputation calomnieuse	Acc.		1		1				1				
	Injures (Délit)	Acc.		1		2	2	1	2	3	2			2
	Non spécifié	Acc.	2											
	Sous-total		4	7	2	7	8	3	5	11	4	8	9	6
Vie privée	Intrusion de nuit	Acc.	2											
	Violation de domicile par un particulier	Acc.	1	2	1			2	2	1		1	7	
	Violation du secret des lettres	Acc.							1					
	Sous-total		3	2	1			2	3	1		1	7	
Tapage nocturne	Acc.			4	1			2	2	2		1	2	3
	Sous-total			4	1			2	2	2		1	2	3
Violation de communication par particulier	Acc.			1										
	Sous-total			1										
Abus faiblesses de personnes	Acc.												1	2
	Sous-total												1	2
Vie privée mœurs: publication identité victime	Acc.				1									
	Sous-total				1									
	Total		11	35	25	27	26	29	35	50	30	48	62	27



Infr. relative au statut juridique de l'enfant

			2000	2015	2016	2017	2018	2019	2020	2021	2022	2023	2024	2025
Non-représentation d'enfants	Par les parents	Acc.	2	4	5	9	4	5	2	5	8	7	10	7
		Sous-total	2	4	5	9	4	5	2	5	8	7	10	7
		Total	2	4	5	9	4	5	2	5	8	7	10	7



Vol et extorsion

			2000	2015	2016	2017	2018	2019	2020	2021	2022	2023	2024	2025	
Vol avec circ. aggr.	Avec violence	Acc.	5	3	3	3	9	4	3	1	2	2	1	2	
		Tent.	4	2	2	3	1		2		1	1	2		
	Sans violence	Acc.	150	199	147	168	130	129	148	53	67	101	79	59	
		Tent.	40	63	58	72	44	56	53	27	33	35	36	21	
	Sous-total			199	267	210	246	184	189	206	81	103	139	118	82
Vol sans circ. aggr.	Avec violence	Acc.	2	3	5	3	4	3	2	3		1	1	3	
		Tent.	1						1					1	1
	Sans violence, Vol à la tire	Acc.	3		1	3	2	1	2	2	4	1	1		
		Tent.	1					1	1	1				2	1
	Sans violence, Vol d'usage	Acc.	1												
		Tent.	1												
	Sans violence, Vol domestique	Acc.	2	4	2	3		2	1	6	2	5	8		1
		Tent.	153	84	69	75	89	103	72	61	63	54	57		21
Sans violence	Acc.	5	1	2	4		1	2	2	8	1	1			
	Tent.														
Sous-total			168	92	79	88	95	111	81	75	77	62	71	27	
Vol non spécifié		Acc.	103	2	3	1	1					2	1		
		Tent.	28												
	Sous-total		131	2	3	1	1					2	1		
Extorsion		Acc.	1	2	3	2	2	1	4	3	3		1		
		Tent.		1	1	1	2			1		2	1		
	Sous-total		1	3	4	3	4	1	4	4	3	2	2		
Total			499	364	296	338	284	301	291	160	183	205	192	109	



Fraude

			2000	2015	2016	2017	2018	2019	2020	2021	2022	2023	2024	2025
Blanchiment d'argent	Acc.				1	1			3	6	2	2	4	
	Sous-total				1	1			3	6	2	2	4	
Recel	Recel simple	Acc.		8	3	1	4	1	2	1	2	1	2	1
	Recel qualifié	Acc.	2						1				1	
	Non spécifié	Acc.				1								
	Sous-total		2	8	3	1	5	1	3	1	2	1	3	1
Grivèlerie	Carburant / lubrifiant	Acc.	1	1		1								
	Boissons et aliments	Acc.		1				1						
	Voiture de location	Acc.		1										
	Sous-total		1	3		1		1						
Détournement et destruction frauduleuse	Cel frauduleux	Acc.	5	2		2	5	3	3		2	3	5	2
	D'argent, de papiers, etc.	Acc.		1		1								
	Non spécifié	Acc.	6											
	Sous-total		11	3		3	5	3	3		2	3	5	2
Escroquerie	Fraude par internet	Acc.		8	13	9	16	20	20	40	46	62	50	21
		Tent.		4	3	2	5	4	2	1	3	1	2	1
	Escroquerie sans internet	Acc.		6	4	6	7	6	4	5	7	5	9	3
		Tent.			2	1	1		1			1	1	
	Non spécifié	Acc.	10											
Sous-total		10	18	22	18	29	30	27	46	56	69	62	25	
Tromperie	Marchandises vendues / travail fourni	Acc.	1	1										
	Sous-total		1	1										
Abus de confiance et infr. apparentées	Abus de confiance	Acc.	9	9	2	4	5	10	4	5	5	13	15	6
	Abus des faiblesses	Acc.				1			1	2		2	2	1
	Sous-total		9	9	2	5	5	10	5	7	5	15	17	7
Abus de biens sociaux	Par des sociétés	Acc.				1								
	Autres	Acc.				1					1			
	Sous-total					2					1			
Infr. liées à l'insolvabilité	Non spécifié	Acc.				2								
	Sous-total					2								
Insolvabilité frauduleuse		Acc.									1			
	Sous-total										1			
Chèques sans provision		Acc.	3											
	Sous-total		3											
Total			37	42	28	29	48	45	41	60	69	90	91	35



Dégradation de la propriété

			2000	2015	2016	2017	2018	2019	2020	2021	2022	2023	2024	2025
Incendie volontaire	Dans lieu habité (de jour)	Acc.					1	2			1			
		Acc.	3				1							
	Dans lieu habité (de nuit)	Tent.	1						1					
		Acc.		3		1	3					4	1	
	Dans un autre lieu (de jour)	Tent.			1									
		Acc.	2	6	4	4	6	6	1	4	2	1	2	1
	Dans un autre lieu (de nuit)	Tent.											1	
		Acc.		2										
Dans un autre lieu (moment indéterminé)	Acc.													
	Acc.	2												
	Non spécifié	Acc.	2											
		Sous-total	8	11	5	5	11	8	2	4	3	5	4	1
Incendie involontaire		Acc.		1	4	3	1	2	3	1		1	3	
		Sous-total		1	4	3	1	2	3	1		1	3	
Destruction, dénaturation, dégradation	Avec circ. aggr.	Acc.	25	3	1	1	3	3	2		1	2	1	
	Destruction de biens agricoles	Acc.				1		1	1					1
	Non spécifié	Acc.	35				1							
		Sous-total	60	3	1	2	4	4	3		1	2	1	1
Vandalisme	Sur véhicules	Acc.	17	35	26	25	54	33	33	13	31	23	27	19
	Sur autres biens mobiliers	Acc.	12	4	3	5	8	10	10	3	5	7	11	4
	Graffiti	Acc.	1		4	8	1	3	2		1	1	2	3
	Autres détériorations sur biens immobiliers	Acc.	15	30	12	25	22	15	16	14	11	14	11	3
	Dégradation de clôture	Acc.	3	2	4	1	2	4	1	2	1	2	2	
		Sous-total	48	71	49	64	87	65	62	32	49	47	53	29
		Total	116	86	59	74	103	79	70	37	53	55	61	31



Infr. contre la sécurité publique

		2000	2015	2016	2017	2018	2019	2020	2021	2022	2023	2024	2025
Organisation criminelle	Acc.						1		1			2	
	Sous-total						1		1			2	
Association de malfaiteurs	Acc.	1	2		1				1	1		1	
	Sous-total	1	2		1				1	1		1	
Evasion de prisonniers	Evasion simple	Acc.									1		
	Non-respect surveillance électronique	Acc.			2				1				
	Sous-total				2				1		1		
Recel	Recel de cadavre	Acc.										1	
	Sous-total											1	
Menaces	Menace d'attentat	Acc.					1						
	Verbales	Acc.	14	7	9	12	8	21	26	10	12	15	5
	Ecrites	Acc.	7	2	3	9	4	6	6	5	10	8	6
	Par gestes, emblèmes	Acc.	6	7	4	7	5	6	12	8	17	8	5
	Alerte à la bombe	Acc.	1										
	Non spécifié	Acc.	7						1				
	Sous-total	39	28	16	16	28	18	33	45	23	39	31	16
	Total	40	30	16	19	28	19	33	48	24	40	35	16



Infr. contre l'autorité publique

		2000	2015	2016	2017	2018	2019	2020	2021	2022	2023	2024	2025
Violence c/ personnes investies autorité publique	Acc.						1						
	Sous-total						1						
Rébellion	Rébellion armée	Acc.		2	1	6	1	1			1	1	
	Rébellion non armée	Acc.	2		2	1	1	2		5	4	2	1
	Non spécifié	Acc.	3					2				1	
	Sous-total		5	2	2	3	7	2	5		5	5	4
Outrages	Acc.	3			2	3	4	8	1	4	5	1	3
	Sous-total	3			2	3	4	8	1	4	5	1	3
Total		8	2	2	5	10	7	13	1	9	10	5	4



Infr. contre la foi publique

			2000	2015	2016	2017	2018	2019	2020	2021	2022	2023	2024	2025
Faux en écritures	Faux en écritures	Acc.	5	3	3			1	2	2	2	1	2	5
	Usage de faux en écrit. et écrit. falsifiées	Acc.	1	4	3	1	1	1	3		1	5	3	4
		Sous-total	6	7	6	1	1	2	5	2	3	6	5	9
Usurpation	Immixtion dans fonctions publiques	Acc.	1		1	1								
	De fonctions	Acc.		1										
	De costumes, de décorations, etc.	Acc.		1										
	De nom	Acc.	1	3	4	1	6	3	4	3	10	8	13	7
	Sous-total	2	5	5	2	6	3	4	3	3	10	8	13	7
Contrefaçon / falsification	Contrefaçon	Acc.	2		1			1		2	2	1	2	1
	Falsification	Acc.				1						1	2	
		Sous-total	2		1	1		1		2	2	2	4	1
Fausses monnaies	Emission	Acc.	2											
	Non spécifié	Acc.	5											
		Sous-total	7											
Faux en justice	Faux témoignage	Acc.									1			
	Fausses déclarations	Acc.	1			1								
		Sous-total	1			1					1			
	Total	18	12	12	5	7	6	9	7	7	16	16	22	17



Seneffe

Infraction Code pénal

Infr. contre la famille

	2000	2015	2016	2017	2018	2019	2020	2021	2022	2023	2024	2025
Abandon de famille Acc.		1								1	1	
Sous-total		1								1	1	
Refus du droit aux relations personnelles Acc.		7	8	4	2	9	6	24	4	6	4	3
Sous-total		7	8	4	2	9	6	24	4	6	4	3
Non-acquittement pension alimentaire Acc.	4		2	1	3	1				3	1	
Sous-total	4		2	1	3	1				3	1	
Total	4	8	10	5	5	10	6	24	4	10	6	3

Criminalité informatique

	2000	2015	2016	2017	2018	2019	2020	2021	2022	2023	2024	2025
Hacking Acc.		2	2		2		1	3	2	5	1	
Tent.												1
Sous-total		2	2		2		1	3	2	5	1	1
Faux en informatique Acc.								1	2	2	1	
Sous-total								1	2	2	1	
Fraude informatique Acc.		13	10	18	18	14	23	31	42	31	50	32
Tent.					1	1		1		1	1	1
Sous-total		13	10	18	19	15	23	32	42	32	51	33
Sabotage Acc.				1					1			
Sous-total				1					1			
Total		15	12	19	21	15	24	36	47	39	53	34



Exercice illégal de l'autorité publique

		2000	2015	2016	2017	2018	2019	2020	2021	2022	2023	2024	2025
Actes arbitraires	Acc.	1											
	Sous-total	1											
Abus de l'autorité	Acc.	1											
	Sous-total	1											
	Total	2											

Traite des êtres humains

		2000	2015	2016	2017	2018	2019	2020	2021	2022	2023	2024	2025
Exploitation économique	Acc.			1		1						1	
	Sous-total			1		1						1	
	Total			1		1						1	

Autres infractions Code pénal

		2000	2015	2016	2017	2018	2019	2020	2021	2022	2023	2024	2025
	Acc.								1				1
	Sous-total								1				1
	Total								1				1

Contravention Code pénal

		2000	2015	2016	2017	2018	2019	2020	2021	2022	2023	2024	2025
Injures (Contravention)	Acc.	2											
	Sous-total	2											
Destruction d'animaux (Contravention)	Acc.	1											
	Sous-total	1											
Autres contraventions CP	Acc.	2										1	1
	Sous-total	2										1	1
	Total	5										1	1



STATISTIQUES POLICIERES DE CRIMINALITE

LIEU DE PERPETRATION: COMMUNE

Seneffe

***ANNEXE II: DETAIL PAR CATEGORIE DE DELIT
LOIS SPECIALES***



Seneffe

Infraction Lois spéciales

Drogues

			2000	2015	2016	2017	2018	2019	2020	2021	2022	2023	2024	2025
Détention		Acc.	8	8	8	7	23	48	32	24	15	11	22	11
		Sous-total	8	8	8	7	23	48	32	24	15	11	22	11
Usage	Usage en groupe	Acc.	6											
	Usage individuel	Acc.	6											
	Faciliter l'usage	Acc.		1										
		Sous-total	12	1										
Importation et exportation		Acc.			1	3				1				
		Sous-total			1	3				1				
Fabrication		Acc.				4	2	1	2	4		1	4	
		Sous-total				4	2	1	2	4		1	4	
Commerce		Acc.	5	1	2	4	5		3	4	6	3	1	3
		Sous-total	5	1	2	4	5		3	4	6	3	1	3
Autres		Acc.	1	2	1	1	4	1						
		Sous-total	1	2	1	1	4	1						
		Total	26	12	12	19	34	50	37	33	21	15	27	14

Législation sur les étrangers

			2000	2015	2016	2017	2018	2019	2020	2021	2022	2023	2024	2025
Transmigration illégale	Mariages simulés/blancs sans récompense/contrainte	Acc.												1
	Accès au territoire	Acc.		1	1	3	13	4			1	1	1	
	Séjour	Acc.		3	2	1	5	9	7	2	3	8	1	1
	Inscription au registre des étrangers	Acc.		10	17	17	13	13	17	14	13	30	13	6
		Sous-total		14	20	21	31	26	24	16	17	39	15	8
Trafic d'êtres humains		Acc.				2								
		Sous-total				2								
Non spécifié		Acc.	1											
		Sous-total	1											
		Total	1	14	20	21	33	26	24	16	17	39	15	8



Environnement

			2000	2015	2016	2017	2018	2019	2020	2021	2022	2023	2024	2025
Déchets	Transport de déchets	Acc.										2		
	Déchets par professionnel	Acc.			4	2		1	1			7	2	
	Déchets par particulier	Acc.		20	11	5	9	4	7	7	3	2	2	3
	Déchets: permis/autorisation	Acc.				1	1		1			1		
		Sous-total		20	15	8	10	5	9	7	3	12	4	3
Autres que déchets	Urbanisme	Acc.		11	34	21	3	7	2	6	6	14	5	3
	Permis d'environnement	Acc.					1				2			1
	Bruit	Acc.										1		
	Pollution de l'eau	Acc.			1		1	1		1	1			1
	Pollution de l'air	Acc.						1	2					
	Pollution du sol	Acc.			4					1	2	2	2	
	Non spécifié	Acc.									1			
	Autres nuisances en matière d'environnement	Acc.	2	1	2								1	
		Sous-total	2	12	41	21	5	9	4	8	12	18	7	5
Biodiversité / Faune et flore	Bien-être animal	Acc.	1	1		1	1		3	1	1	1	2	1
		Tent.	1											
	Protection de la nature	Acc.		1	1			1	2		1			
	Destruction d'animaux	Acc.		1			1				1		1	
		Sous-total	2	3	1	1	2	1	5	1	3	1	3	1
		Total	4	35	57	30	17	15	18	16	18	31	14	9



Armes et explosifs

			2000	2015	2016	2017	2018	2019	2020	2021	2022	2023	2024	2025
Détention illégale	Arme à feu	Acc.		13	4	9	23	22	5	9	5	7	3	2
	Arme blanche ou non à feu	Acc.		4	1	3	3	13	3	3	5	5	8	1
	Munition	Acc.		2	2	3	9	8	2	1	3	2		
	Pièces/accessoires	Acc.						1						
	Non spécifié	Acc.	5											
	Sous-total		5	19	7	15	35	44	10	13	13	14	11	3
Port / transport illégal	Arme à feu	Acc.		4			1							1
	Arme blanche ou non à feu	Acc.		3	2		7	6	3	2	1	2	4	
	Pièces/accessoires	Acc.					1							
	Non spécifié	Acc.	4											
	Sous-total		4	7	2		9	6	3	2	1	2	4	1
Commerce illégal	Arme à feu	Acc.			1									
	Non spécifié	Acc.	1											
	Sous-total		1		1									
Explosifs		Acc.			1									
		Sous-total			1									
Autre	Mesures de sécurité	Acc.		1		2	2	2	1					
	Stockage	Acc.		1				1						
	Non spécifié	Acc.	2											
	Sous-total		2	2		2	2	3	1					
	Total		12	28	11	17	46	53	14	15	14	16	15	4

Protection de la personne

			2000	2015	2016	2017	2018	2019	2020	2021	2022	2023	2024	2025
Discrimination	Racisme et xénophobie	Acc.		1	1			2	1	1	2		1	
	Fondée sur son orientation sexuelle (homophobie)	Acc.			2	1			1					
	Sous-total			1	3	1		2	2	1	2		1	
Protection de la vie privée		Acc.			1		4				1			
		Sous-total			1		4				1			
Droit à l'image		Acc.			1							1		
		Sous-total			1							1		
Non spécifié		Acc.												1
		Sous-total												1
	Total			1	5	1	4	2	2	1	3	1	1	1





Seneffe

Infraction Lois spéciales

Hormones et dopage

		2000	2015	2016	2017	2018	2019	2020	2021	2022	2023	2024	2025
Détention	Acc.							1					
	Sous-total:							1					
	Total:							1					

Sécurité privée

		2000	2015	2016	2017	2018	2019	2020	2021	2022	2023	2024	2025
Entreprises de gardiennage / de sécurité	Acc.			1									
	Sous-total:			1									
	Total:			1									

Protection de la jeunesse

		2000	2015	2016	2017	2018	2019	2020	2021	2022	2023	2024	2025
Législation sur l'obligation scolaire	Acc.							1		1	2		
	Sous-total:							1		1	2		
Législation sur la protection de la jeunesse	Acc.	6	8	9	14	10	9	9	6	15	17	25	9
	Sous-total:	6	8	9	14	10	9	9	6	15	17	25	9
	Total:	6	8	9	14	10	9	10	6	16	19	25	9



Code pénal social

		2000	2015	2016	2017	2018	2019	2020	2021	2022	2023	2024	2025
Harcèlement au travail	Acc.		1	3	5	1	1		1		1	1	
	Sous-total:		1	3	5	1	1		1		1	1	
Mise en danger du travailleur	Acc.				2								
	Sous-total:				2								
Rémunération et autres avantages patrimoniaux	Acc.				1							1	
	Sous-total:				1							1	
Travail illégal	Acc.			1	1								
	Sous-total:			1	1								
Fraude sociale aux cotisations (travail au noir)	Acc.						4			3	1	2	
	Sous-total:						4			3	1	2	
Infr. contre foi publique en droit pénal social	Acc.			1					4	1			
	Sous-total:			1					4	1			
Escroquerie en droit pénal social	Acc.						3		1	1	1	2	1
	Sous-total:						3		1	1	1	2	1
Autres	Acc.						1	2	1	1	1		
	Sous-total:						1	2	1	1	1		
	Total:		1	5	9	1	9	2	7	6	4	6	1

Ivresse et alcool

		2000	2015	2016	2017	2018	2019	2020	2021	2022	2023	2024	2025
Ivresse publique	Acc.	1	6	8	12						3	5	
	Sous-total:	1	6	8	12						3	5	
	Total:	1	6	8	12						3	5	

Registre de population

		2000	2015	2016	2017	2018	2019	2020	2021	2022	2023	2024	2025
	Acc.	22	36	49	33	23	18	26	15	19	24	27	20
	Sous-total:	22	36	49	33	23	18	26	15	19	24	27	20
	Total:	22	36	49	33	23	18	26	15	19	24	27	20



Carte d'identité

		2000	2015	2016	2017	2018	2019	2020	2021	2022	2023	2024	2025
Pas en possession	Acc.		1	1									
	Sous-total:		1	1									
	Total:		1	1									

Santé publique

		2000	2015	2016	2017	2018	2019	2020	2021	2022	2023	2024	2025
Art de guérir, art infirmier, etc.	Acc.				1				1				
	Sous-total:				1				1				
Politique de la santé	Acc.							1					
	Sous-total:							1					
Refus ou négligence respect mesures	Acc.							55	25				
	Sous-total:							55	25				
Non spécifié	Acc.								1				
	Sous-total:								1				
Autres	Acc.							112	1				
	Sous-total:							112	1				
	Total:				1			168	28				

Travail

		2000	2015	2016	2017	2018	2019	2020	2021	2022	2023	2024	2025
Règlement général protection du travail	Acc.				3			1	1				
	Sous-total:				3			1	1				
Infractions mesure interdiction professionnelle	Acc.												1
	Sous-total:												1
Fraude sociale aux cotisations (travail au noir)	Acc.				1		4		1	1	2		
	Sous-total:				1		4		1	1	2		
Autres	Acc.		1	1		1							
	Sous-total:		1	1		1							
	Total:		1	1	4	1	4	1	2	1	2		1



Protection des revenus publics

		2000	2015	2016	2017	2018	2019	2020	2021	2022	2023	2024	2025
Douane et accises	Acc.			1	1								
	Sous-total:			1	1								
Fraude sociale aux allocations	Acc.							1	1		1		
	Sous-total:							1	1		1		
Fraude TVA	Acc.	2											
	Sous-total:	2											
Fraude fiscale - impôts sur le revenu	Acc.											2	
	Sous-total:											2	
Non spécifié	Acc.				1								
	Sous-total:				1								
	Total:	2		1	1	1		1	1		1	2	

Législation économique

		2000	2015	2016	2017	2018	2019	2020	2021	2022	2023	2024	2025
Sociétés	Acc.								1			1	
	Sous-total:								1			1	
	Total:								1			1	

Pratiques commerciales

		2000	2015	2016	2017	2018	2019	2020	2021	2022	2023	2024	2025
Registre de commerce	Acc.	1								1			
	Sous-total:	1								1			
Autres	Acc.				2	2			1				
	Sous-total:				2	2			1				
	Total:	1			2	2			1	1			



Autres lois spéciales

		2000	2015	2016	2017	2018	2019	2020	2021	2022	2023	2024	2025
Transport	Acc.	1	3	3	5	6	4						2
	Sous-total:	1	3	3	5	6	4						2
Incitation à certains crimes	Acc.					3	1		1	1			
	Sous-total:					3	1		1	1			
Dégradation involontaire câbles télécommunication	Acc.				1								
	Sous-total:				1								
Infractions Loi police chemins de fer	Acc.				1		1						
	Sous-total:				1		1						
Autres	Acc.					1							
	Tent.		1										
	Sous-total:		1			1							
	Total:	1	4	3	7	10	6		1	1			2

STATISTIQUES POLICIERES DE CRIMINALITE

LIEU DE PERPETRATION: COMMUNE

Seneffe

***ANNEXE III: DETAIL
FIGURES CRIMINELLES / PHENOMENES***



Seneffe

FC Vol moyen de transport

		2000	2015	2016	2017	2018	2019	2020	2021	2022	2023	2024	2025
Vol de voiture	Acc.	39	18	14	21	16	17	43	8	3	12	11	3
	Tent.	14	4	1	3	2	4	12		2	1	1	
	Total	53	22	15	24	18	21	55	8	5	13	12	3
Vol de moto	Acc.	2	3	1	1	2	1	2				4	1
	Tent.									1			
	Total	2	3	1	1	2	1	2		1		4	1
Carjacking	Acc.	3			1	1							
	Tent.		2					1				1	
	Total	3	2		1	1		1				1	
Homejacking	Acc.				2	1							
	Tent.				1								
	Total				3	1							
Vol dans les garages	Acc.	5	3	3	3	2	1				2		2
	Tent.												
	Total	5	3	3	3	2	1				2		2
Vol de vélomoteur	Acc.	4	2	1	4	2	1	1	1	1	1	1	
	Tent.	2					1						
	Total	6	2	1	4	2	2	1	1	1	1	1	
Vol de vélo	Acc.	7	8	1	4	7	1	4	3	5	4	9	7
	Tent.	1											
	Total	8	8	1	4	7	1	4	3	5	4	9	7



FC Cambriolage

		2000	2015	2016	2017	2018	2019	2020	2021	2022	2023	2024	2025
Cambriolage dans habitation	Acc.	110	67	56	72	58	52	32	26	29	45	40	28
	Tent.	31	37	41	37	21	26	16	13	19	17	25	14
	Total	141	104	97	109	79	78	48	39	48	62	65	42
Cambriolage ds entreprise ou commerce	Acc.	24	15	25	18	5	11	7	7	6	7	4	5
	Tent.	6	2	6	14	9	5	1	6	2	3		2
	Total	30	17	31	32	14	16	8	13	8	10	4	7
Cambriolage ds service public ou bâtiment administ	Acc.	3	5	8	5			3					
	Tent.	1		2	3	1	2	3		3	1		1
	Total	4	5	10	8	1	2	6		3	1		1
Vol au béliér	Acc.	1											
	Tent.				1								
	Total	1			1								
Cambriolage dans bâtiment (total)	Acc.	136	87	89	95	63	63	42	33	35	52	44	33
	Tent.	38	39	49	54	31	33	20	19	24	21	25	17
	Total	174	126	138	149	94	96	62	52	59	73	69	50

FC Vol autre

		2000	2015	2016	2017	2018	2019	2020	2021	2022	2023	2024	2025
Vol à main armée	Acc.	7	3	6	2	3	2	2	2	3	1		
	Tent.	1	2	2	3	1	1	1			2	1	
	Total	8	5	8	5	4	3	3	2	3	3	1	
Vol avec violence sans arme	Acc.	9	5	6	7	12	6	7	4	1	3	3	6
	Tent.	4	1	2	1	2		2	1	1	1	3	1
	Total	13	6	8	8	14	6	9	5	2	4	6	7
Vol dans ou sur un véhicule	Acc.	67	111	63	73	79	91	88	28	43	47	27	22
	Tent.	16	17	4	10	8	11	13	3	6	9	8	3
	Total	83	128	67	83	87	102	101	31	49	56	35	25



FC Vol autre

		2000	2015	2016	2017	2018	2019	2020	2021	2022	2023	2024	2025
Vol d'armes et explosifs	Acc.	8	1	1	1	2	1		1	1	1	1	
	Total	8	1	1	1	2	1		1	1	1	1	
Arrachage de sac à main	Acc.	3											
	Tent.	1											
Total	4												
Vol à l'arraché	Acc.	4		4	1	1	4	3					1
	Tent.	1											
Total	5		4	1	1	4	3						1
Vol à la tire	Acc.	6	1	2	3	2	1	3	2	4	1	1	
	Total	6	1	2	3	2	1	3	2	4	1	1	
Vol à l'étalage	Acc.	1	1	2	1	2	5	1	6	2	1	3	
	Tent.											1	
Total	1	1	2	1	2	5	1	6	2	1	4		
Vol par ruse	Acc.	7	7	4	7	7	4	3	4	3	3	2	2
	Tent.			1	1			1	1	1			
Total	7	7	5	8	7	4	4	5	4	4	3	2	2
Vol de métaux	Acc.	9	5	11	3	5	4	3		2	1	2	4
	Total	9	5	11	3	5	4	3		2	1	2	4
Vol sur les chantiers	Acc.	28	8	3	4	3	1	7	3	9	5	4	
	Tent.	2			1		1		1	1			
Total	30	8	3	5	3	2	7	4	10	5	4		
Home-invasion	Acc.								1				1
	Tent.					1							
Total					1			1					1
Vol d'animaux	Acc.	2	2		6					2	1	2	
	Total	2	2		6					2	1	2	



FC Vol autre

		2000	2015	2016	2017	2018	2019	2020	2021	2022	2023	2024	2025
Vol de cargaison	Acc.		34	6	5	13	16	32	5	3	21	10	7
	Tent.		2	1	1	3	3	5	1		6	4	1
	Total		36	7	6	16	19	37	6	3	27	14	8

Criminalité ICT

		2000	2015	2016	2017	2018	2019	2020	2021	2022	2023	2024	2025
Fraude de cartes de paiements	Acc.		9	9	13	13	9	9	15	15	3	17	6
	Tent.						1						
	Total		9	9	13	13	10	9	15	15	3	17	6

Phishing	Acc.		1		1			1	1	3	3		10
	Tent.												1
	Total		1		1			1	1	3	3		11

Ransomware	Tent.					1							
	Total					1							

Shouldersurfing	Acc.				5	3	1			1			
	Total				5	3	1			1			

Skimming	Acc.				1			1				1	
	Total				1			1				1	



FC Autre

		2000	2015	2016	2017	2018	2019	2020	2021	2022	2023	2024	2025
Violence contre les métiers d'intérêt général	Acc.	1	1			1	1				4		
	Tent.							1					
	Total	1	1			1	1	1			4		
Viol collectif	Acc.		1										
	Tent.												
	Total		1										
Graffiti	Acc.	1		4	8	1	3	2		1	1	3	2
	Tent.												
	Total	1		4	8	1	3	2		1	1	3	2
Dégradation de voiture	Acc.	11	39	26	27	60	40	34	16	30	27	30	19
	Tent.											1	
	Total	11	39	26	27	60	40	34	16	30	27	31	19
Rixe au couteau	Acc.		1		1		1						1
	Tent.												
	Total		1		1		1						1



PH Violence intrafamiliale (VIF)

		2000	2015	2016	2017	2018	2019	2020	2021	2022	2023	2024	2025
VIF: physique, dans le couple	Acc.	3	14	16	13	16	23	15	19	18	29	27	10
	Total	3	14	16	13	16	23	15	19	18	29	27	10
VIF: physique, envers des descendants	Acc.	2	3	9	8	4	2	3	2	1	5	3	2
	Tent.										1		
	Total	2	3	9	8	4	2	3	2	1	6	3	2
VIF: physique, envers d'autres membres	Acc.	8	6	3	3	1	1	7	8	3	3	2	2
	Total	8	6	3	3	1	1	7	8	3	3	2	2
VIF: sexuelle, dans le couple	Acc.											1	
	Total											1	
VIF: sexuelle, envers des descendants	Acc.	1	1		2					2			
	Total	1	1		2					2			
VIF: sexuelle, envers d'autres membres	Acc.						1						
	Total						1						
VIF: psychique, dans le couple	Acc.	2	12	15	15	9	18	13	35	15	19	17	10
	Total	2	12	15	15	9	18	13	35	15	19	17	10
VIF: psychique, envers des descendants	Acc.				1	1		1		2	1	1	
	Total				1	1		1		2	1	1	
VIF: psychique, envers d'autres membres	Acc.		1	1				2	2	1		1	
	Total		1	1				2	2	1		1	
VIF: économique, dans le couple	Acc.	1			6		1	1	2	3	1	2	
	Tent.							1					
	Total	1			6		1	2	2	3	1	2	
VIF: économique, envers d'autres membres	Acc.	8	4	5	5	3	1	2			4	2	
	Total	8	4	5	5	3	1	2			4	2	



PH Hormones et dopage

	2000	2015	2016	2017	2018	2019	2020	2021	2022	2023	2024	2025
Dopage humain Acc.							1					
Total							1					

PH Drogues

	2000	2015	2016	2017	2018	2019	2020	2021	2022	2023	2024	2025
Vente de cocaïne Acc.				2	1		1		2	3		1
Total				2	1		1		2	3		1

	2000	2015	2016	2017	2018	2019	2020	2021	2022	2023	2024	2025
Vente de drogues synthétiques Acc.									1			
Total									1			

	2000	2015	2016	2017	2018	2019	2020	2021	2022	2023	2024	2025
Production de cannabis (culture) Acc.				2		1	1	2		1	1	
Total				2		1	1	2		1	1	

	2000	2015	2016	2017	2018	2019	2020	2021	2022	2023	2024	2025
Vente de cannabis en grande quantité Acc.					1							
Total					1							

	2000	2015	2016	2017	2018	2019	2020	2021	2022	2023	2024	2025
Vente-traffic d'héroïne Acc.				1					1			
Total				1					1			

PH Trafic d'armes

	2000	2015	2016	2017	2018	2019	2020	2021	2022	2023	2024	2025
Commerce et production d'arme à feu et mun. Acc.	1		1									
Total	1		1									

PH Traite des êtres humains

	2000	2015	2016	2017	2018	2019	2020	2021	2022	2023	2024	2025
TEH - exploitation économique Acc.			1		1						1	
Total			1		1						1	

	2000	2015	2016	2017	2018	2019	2020	2021	2022	2023	2024	2025
TEH - exploitation sexuelle Acc.	2										2	
Total	2										2	

PH Violence dans l'espace public

	2000	2015	2016	2017	2018	2019	2020	2021	2022	2023	2024	2025
Violence physique (transport public) Acc.	3	1				1				1		

FPF/DGR/DRI/BIPOL - Statistiques policières de criminalité (date de clôture: 31/10/2025)
 Les données pour les années 2001 jusqu'à 2014 ne sont plus publiées mais restent disponibles sur demande auprès du service BIPOL.
 Les données pour 2025 ne concernent que le 1er semestre.



PH Violence dans l'espace public

		2000	2015	2016	2017	2018	2019	2020	2021	2022	2023	2024	2025
	Total	3	1				1				1		
Violence physique (voie publique)	Acc.	29	21	28	23	20	26	21	22	26	30	29	14
	Tent.					2			2	1	2		
	Total	29	21	28	23	22	26	21	24	27	32	29	14
Violence physique (autre endroit public)	Acc.			2	1	1				1		1	
	Tent.							1					
	Total			2	1	1		1		1		1	
Violence physique (endroit accessible au public)	Acc.	3	2	6	2	1	5	2	4	2	3	3	5
	Total	3	2	6	2	1	5	2	4	2	3	3	5
Violence sexuelle (voie publique)	Acc.	3	2	1	2	1	3	1	1		3	1	1
	Total	3	2	1	2	1	3	1	1		3	1	1
Violence sexuelle (autre endroit public)	Acc.							1					
	Total							1					
Violence sexuelle (endroit accessible au public)	Acc.			2			1						1
	Total			2			1						1
Violence psychique (transport public)	Acc.		1	1									
	Total		1	1									
Violence psychique (voie publique)	Acc.	16	9	8	18	18	14	26	26	20	32	26	14
	Total	16	9	8	18	18	14	26	26	20	32	26	14
Violence psychique (autre endroit public)	Acc.	1			2	1		1		1			
	Total	1			2	1		1		1			
Violence psychique (endroit accessible au public)	Acc.	6	3	3	2	2	4	3	3	1	1	3	2
	Total	6	3	3	2	2	4	3	3	1	1	3	2
Vol à main armée (voie publique)	Acc.	4	1	2							1		
	Tent.	1	2									1	
	Total	5	3	2							1	1	



PH Violence dans l'espace public

		2000	2015	2016	2017	2018	2019	2020	2021	2022	2023	2024	2025
Vol à main armée (endroit accessible au public)	Acc.	2	2	2	1	2	2			2			
	Tent.			1	1						2		
	Total	2	2	3	2	2	2			2	2		
Vol avec violence sans arme (transport public)	Acc.	2											
	Total	2											
Vol avec violence sans arme (voie publique)	Acc.	5	2	4	2	5	2	2			2	1	1
	Tent.	2			1			1				3	1
	Total	7	2	4	3	5	2	3			2	4	2
Vol avec violence sans arme (autre endroit public)	Acc.							1					
	Total							1					
Vol avec violence sans arme (endr. acces. au pub.)	Acc.	1	1	1	1	1	1		2				
	Total	1	1	1	1	1	1		2				

PH Autre

		2000	2015	2016	2017	2018	2019	2020	2021	2022	2023	2024	2025
Faux policiers	Acc.	1			1	2							
	Total	1			1	2							
Terrorisme, extrémisme et radicalisme	Acc.		1	1	1			1					
	Total		1	1	1			1					
Cyberharcèlement	Acc.		18	14	14	11	10	22	14	11	16	27	12
	Total		18	14	14	11	10	22	14	11	16	27	12
Fraude à l'identité	Acc.	3	5	8	2	9	3	5	3	11	11	16	12
	Tent.						1						
	Total	3	5	8	2	9	4	5	3	11	11	16	12



STATISTIQUES POLICIERES DE CRIMINALITE

LIEU DE PERPETRATION: COMMUNE

Seneffe

***ANNEXE IV: FAITS ENREGISTRES
NON CRIMINELS***



Seneffe

Faits non criminels

Maladies / Décès / Disparition

	2000	2015	2016	2017	2018	2019	2020	2021	2022	2023	2024	2025
Suicide	6	5	5	8	1	6	4	7	3	5	5	1
Personne malade		3	1	1	4	1	1	3	2	1	4	2
Décès suspect		2	1	1	1	1	1			1	3	1
Décès naturel	1			4	3	2	1			1		
Disparition (personne disparue)	5	7	2	3	5	5	2	1		4	1	1
Accident (sauf roulage)	2	3	1	3	2	1	1	1	1	1	3	2
Sécurité des travailleurs (accident du travail)										3	1	
Autres	2											
Total	16	20	10	20	16	16	10	12	6	16	17	7

Appels

	2000	2015	2016	2017	2018	2019	2020	2021	2022	2023	2024	2025
Alarme	1											
Appels	1	1					1					
Total	2	1					1					

Problèmes sociaux

	2000	2015	2016	2017	2018	2019	2020	2021	2022	2023	2024	2025
Différends familiaux	8	2	6	4	8	3	12	12	15	11	12	4
Différend (pas de coups)	11	9	10	12	7	6	3	10	13	24	21	6
Affaire civile	1	3	2	1	2	2	2	1	2	3	5	
Protection de la jeunesse	10	2		4	4	3			2	5		
Autres	3	2			1		1					
Total	33	18	18	21	22	14	18	23	32	43	38	10



Ordre public

	2000	2015	2016	2017	2018	2019	2020	2021	2022	2023	2024	2025
Manifestation						3						
Autres					1							
Total					1	3						

Agissements suspects

	2000	2015	2016	2017	2018	2019	2020	2021	2022	2023	2024	2025
	12	7	10	9	21	9	5	10	6	8	11	15
Total	12	7	10	9	21	9	5	10	6	8	11	15

Objets trouvés

	2000	2015	2016	2017	2018	2019	2020	2021	2022	2023	2024	2025
		2	1	2	2		1		2	1	1	
Total		2	1	2	2		1		2	1	1	

Objets perdus

	2000	2015	2016	2017	2018	2019	2020	2021	2022	2023	2024	2025
	33	176	226	207	242	223	161	206	155	170	171	69
Total	33	176	226	207	242	223	161	206	155	170	171	69

Autres non-infractions

	2000	2015	2016	2017	2018	2019	2020	2021	2022	2023	2024	2025
Ordonnance de capture							2					
Non-respect des conditions		1	1		1		1	1	4	1	4	
Procès-verbal d'information		9	6	5	14	9	9	8	4	15	16	1
Notification		9	16	14	10	12	6	6	8	18	2	10
Comportement lié à une radicalisation violente			1									
Demande signalement surveillance électronique									6	4	3	
Fonction de contrôle armes				1		2	1	7	10	11	10	6
Autres non infractions	3											
Total	3	19	24	20	25	23	19	22	32	49	35	17

