

STATISTIQUES POLICIERES DE CRIMINALITE

LIEU DE PERPETRATION: COMMUNE

Saint-Ghislain

2000 - 1er Semestre 2025

Police fédérale - DGRIDRIIBIPOL

STATISTIQUES POLICIERES DE CRIMINALITE

LIEU DE PERPETRATION: COMMUNE

Saint-Ghislain

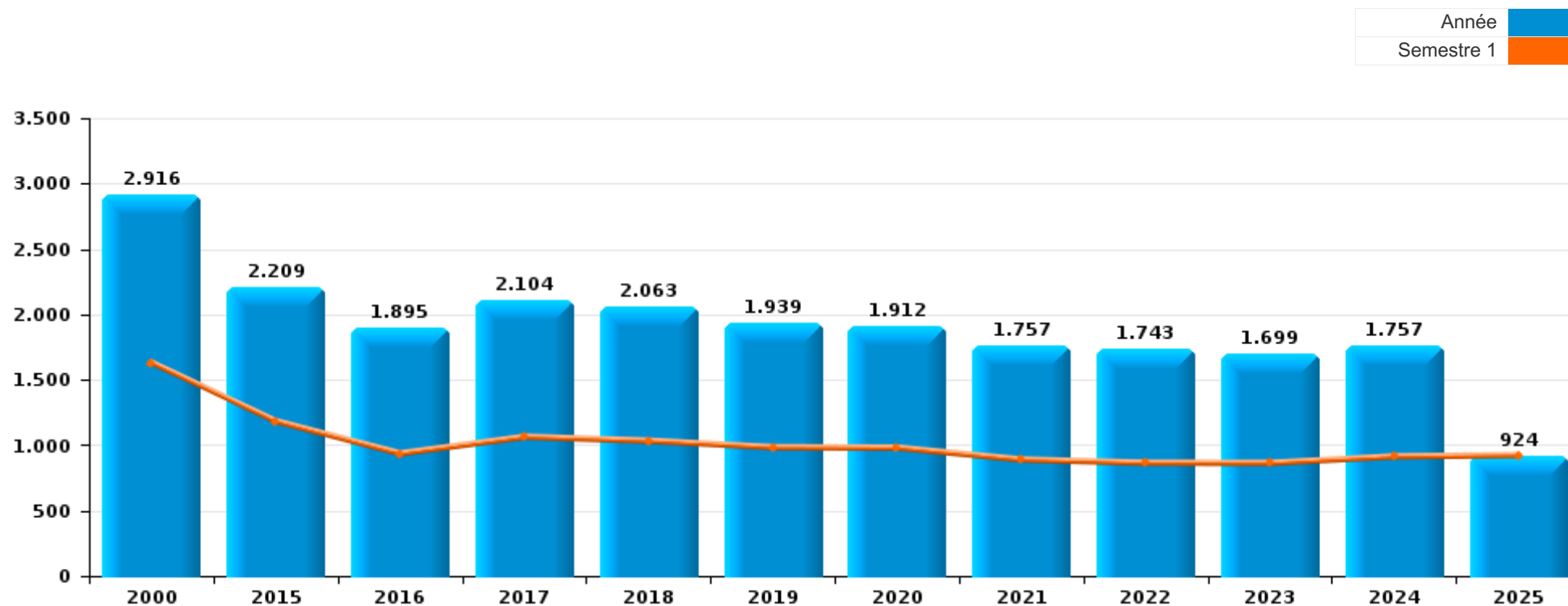
PARTIE I : INFRACTIONS JUDICIAIRES

CRIMINALITE ENREGISTREE COMMISE AU NIVEAU DE LA COMMUNE



Saint-Ghislain

	2000	2015	2016	2017	2018	2019	2020	2021	2022	2023	2024	2025
Nombre total des délits	2.916	2.209	1.895	2.104	2.063	1.939	1.912	1.757	1.743	1.699	1.757	924



FPF/DGR/DR/BIPOL - Statistiques policières de criminalité (date de clôture: 31/10/2025)

Les données pour les années 2001 jusqu'à 2014 ne sont plus publiées mais restent disponibles sur demande auprès du service BIPOL.

Les données pour 2025 ne concernent que le 1er semestre.



Saint-Ghislain

	2000	2015	2016	2017	2018	2019	2020	2021	2022	2023	2024	2025
Vol et extorsion	1.734	807	732	690	626	479	404	368	348	416	472	202
Infr. contre l'intégrité physique	139	238	189	209	215	216	186	189	217	216	205	116
Dégradation de la propriété	260	277	211	257	244	237	176	145	148	147	138	75
Infr. contre autres valeurs morales et sentiments	19	114	106	117	155	175	125	153	146	129	113	72
Drogues	95	145	138	166	135	89	111	131	105	97	93	64
Fraude	134	81	55	74	102	88	106	120	152	149	190	83
Infr. contre la sécurité publique	96	110	101	107	108	111	98	93	91	86	66	55
Criminalité informatique		26	47	50	49	126	79	78	95	116	97	66
Protection de la jeunesse	10	38	49	88	89	86	70	75	79	66	60	35
Environnement	35	71	62	56	61	46	75	107	59	33	27	20
Armes et explosifs	31	60	50	62	74	70	40	53	41	30	68	19
Infr. contre la foi publique	35	32	33	25	27	33	34	42	52	30	45	12
Infr. contre la famille	32	44	19	31	27	45	39	34	40	15	7	5
Ivresse et alcool	4		1		1	1		9	86	79	80	42
Législation sur les étrangers	5	29	15	55	27	18	26	43	17	17	24	15
Infr. contre les moeurs	11	28	15	33	23	27	30	30	26	27	25	14
Santé publique						2	236	29	4			2
Infr. relative au statut juridique de l'enfant	10	32	25	27	43	36	16	21	14	10	8	7
Carte d'identité	203	6	3	1	1	5						
Infr. contre l'autorité publique	10	16	3	10	11	13	14	6	8	14	11	2
Autres lois spéciales	10	2	16	20	10	12	11		1	5	1	1
Code pénal social		7	4	13	11	14	13	4	2	1	9	4
Protection de la personne	1	11	3	9	12	2	10	6	2	4	9	4
Contravention Code pénal	39	8	6		1	3		3	1	1		
Registre de population	2	7	1		2		4	4	1	1	1	4
Travail		5	2	1		2	3	3		2	2	2
Exercice illégal de l'autorité publique		6	1	1	2	2		2		1		2
Infr. contre la liberté individuelle		4			2		2	2	1	2	1	
Législation économique		1				1	2	1	1	5	3	
Protection des revenus publics		1	4	2	2			3	1			
Hormones et dopage		1	1		1		1	1				1
Autres infractions Code pénal		1	1		1			1	1			
Pratiques commerciales	1		1									1
Traite des êtres humains		1					1		1			
Marchand de sommeil								1	1			
Provocation crime ou délits									2			
Infr. contre la Sécurité de l'Etat			1									
Sécurité privée					1							
Sous-total	2.916	2.209	1.895	2.104	2.063	1.939	1.912	1.757	1.743	1.699	1.757	924
Contravention règlement policier local		50	85	140	165	171	146	160	121	73	83	36
Sous-total		50	85	140	165	171	146	160	121	73	83	36
Total	2.916	2.259	1.980	2.244	2.228	2.110	2.058	1.917	1.864	1.772	1.840	960

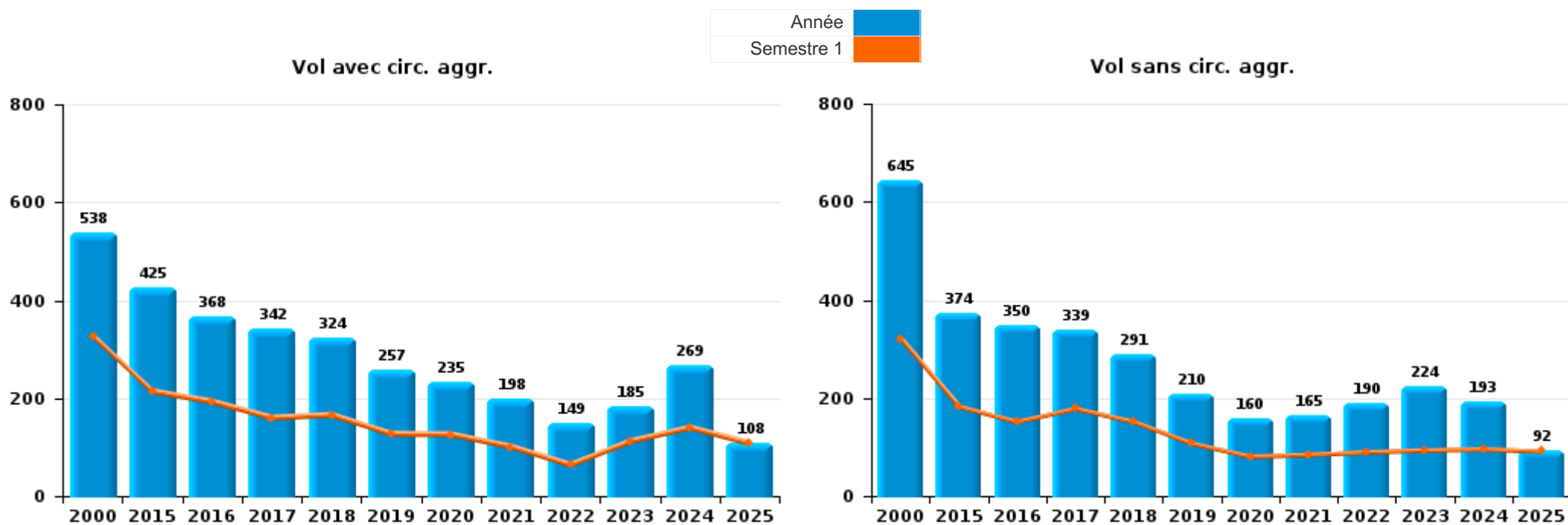
FPF/DGR/DRI/BIPOL - Statistiques policières de criminalité (date de clôture: 31/10/2025)
 Les données pour les années 2001 jusqu'à 2014 ne sont plus publiées mais restent disponibles sur demande auprès du service BIPOL.
 Les données pour 2025 ne concernent que le 1er semestre.



I.1. Catégorie des infractions : Vol et extorsion (top 5 des infractions au niveau national 2024)

Saint-Ghislain

	2000	2015	2016	2017	2018	2019	2020	2021	2022	2023	2024	2025
Vol avec circ. aggr.	538	425	368	342	324	257	235	198	149	185	269	108
Vol sans circ. aggr.	645	374	350	339	291	210	160	165	190	224	193	92
Vol non spécifié	545	4	8	5	8	7	1	3	4	2		
Extorsion	6	4	6	4	3	5	8	2	5	5	10	2
Total	1.734	807	732	690	626	479	404	368	348	416	472	202



FPF/DGR/DRI/BIPOL - Statistiques policières de criminalité (date de clôture: 31/10/2025)
 Les données pour les années 2001 jusqu'à 2014 ne sont plus publiées mais restent disponibles sur demande auprès du service BIPOL.
 Les données pour 2025 ne concernent que le 1er semestre.



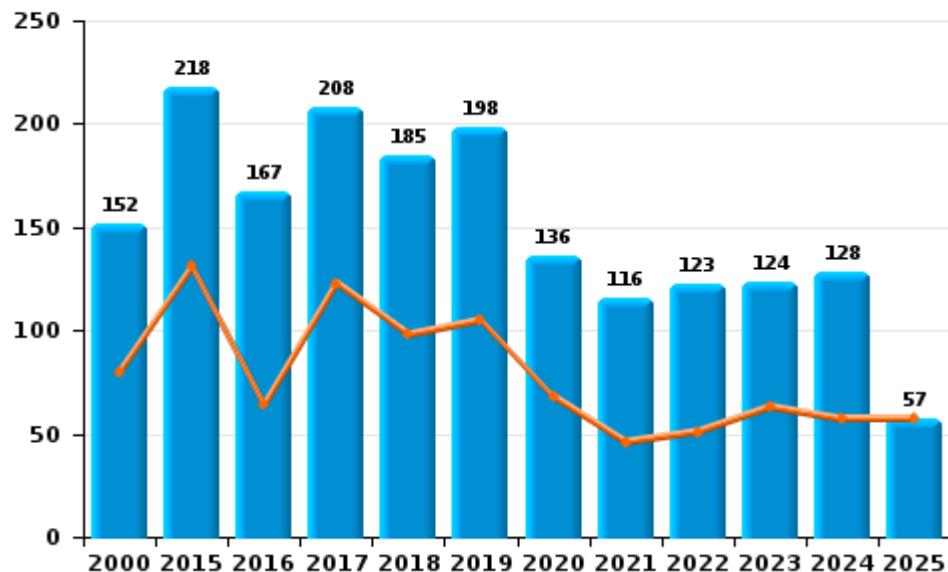
I.2. Catégorie des infractions : Dégradation de la propriété (top 5 des infractions au niveau national 2024)

Saint-Ghislain

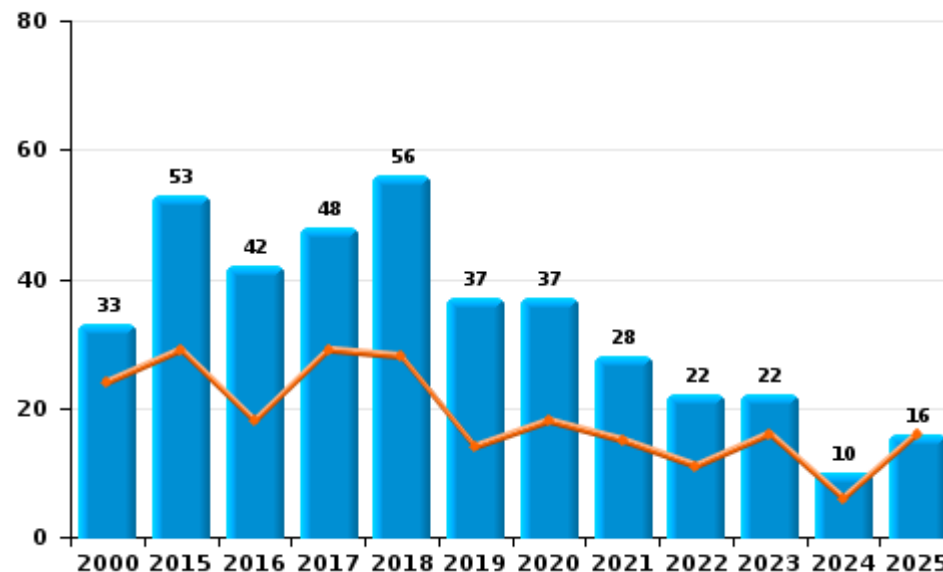
	2000	2015	2016	2017	2018	2019	2020	2021	2022	2023	2024	2025
Vandalisme	152	218	167	208	185	198	136	116	123	124	128	57
Incendie volontaire	23	47	38	43	47	30	31	19	18	18	6	14
Destruction, dénaturation, dégradation	75	5	2	1	3	2	3	1	3	1		2
Incendie involontaire	10	6	4	5	9	7	6	9	4	4	4	2
Destruction par explosion volontaire		1										
Total	260	277	211	257	244	237	176	145	148	147	138	75



Vandalisme



Incendie

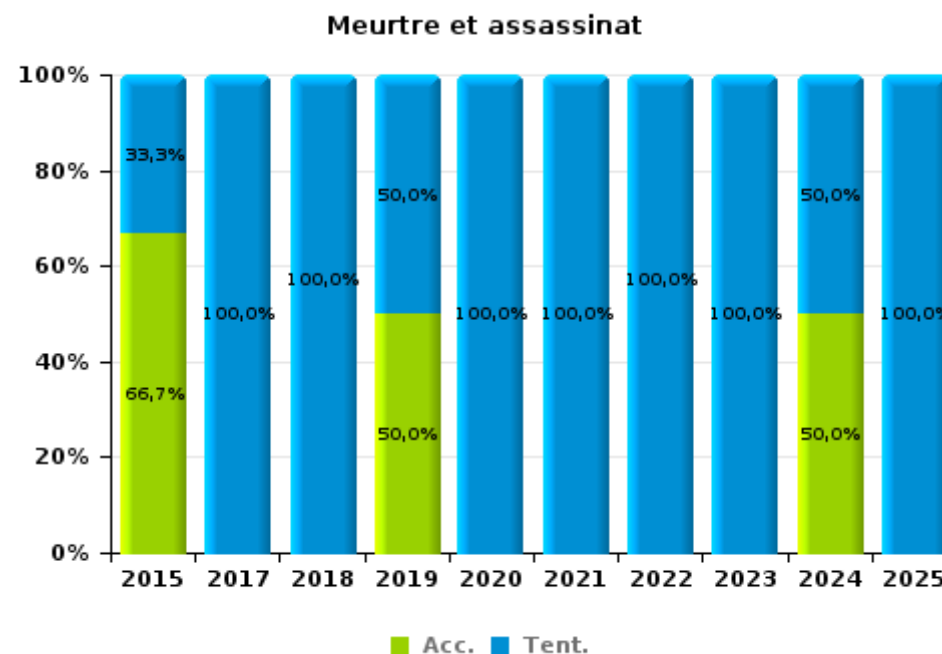
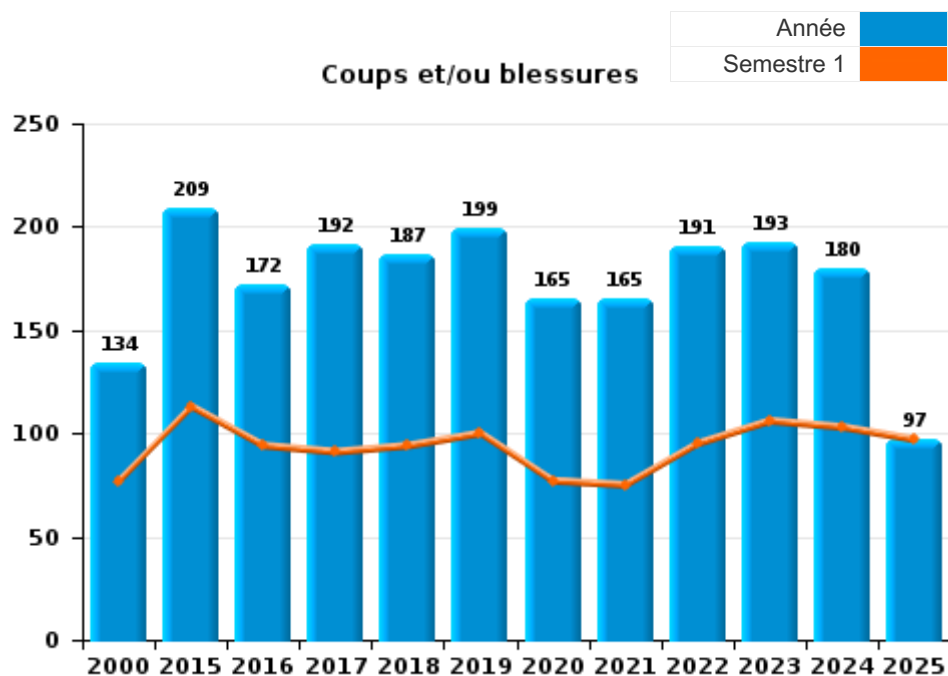




I.3. Catégorie des infractions : Infr. contre l'intégrité physique (top 5 des infractions au niveau national 2024)

Saint-Ghislain

	2000	2015	2016	2017	2018	2019	2020	2021	2022	2023	2024	2025
Coups et/ou blessures	134	209	172	192	187	199	165	165	191	193	180	97
Autres	5	26	17	16	24	15	20	22	24	21	23	17
Meurtre et assassinat		3		1	4	2	1	2	2	2	2	2
Total	139	238	189	209	215	216	186	189	217	216	205	116



FPF/DGR/DRI/BIPOL - Statistiques policières de criminalité (date de clôture: 31/10/2025)
 Les données pour les années 2001 jusqu'à 2014 ne sont plus publiées mais restent disponibles sur demande auprès du service BIPOL.
 Les données pour 2025 ne concernent que le 1er semestre.



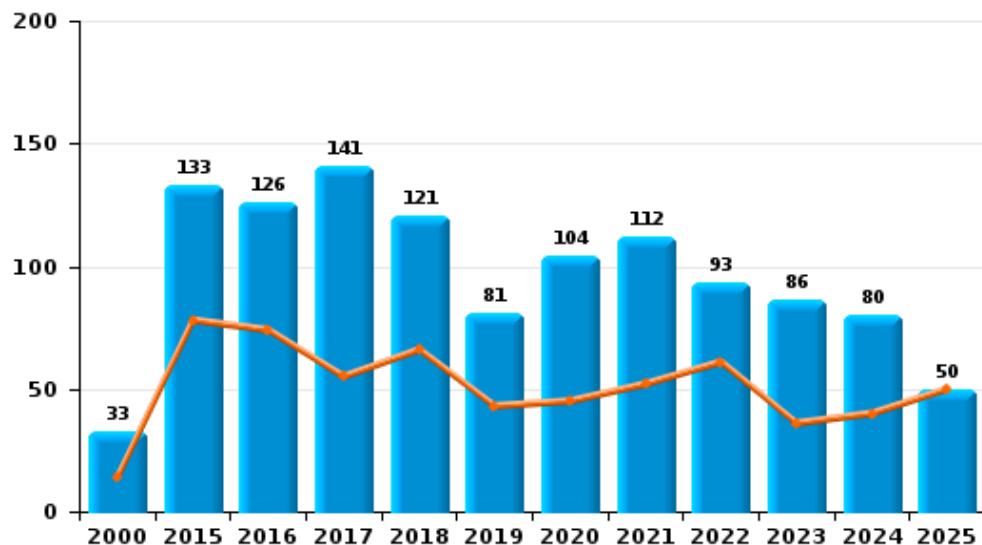
I.4. Catégorie des infractions : Drogues (top 5 des infractions au niveau national 2024)

Saint-Ghislain

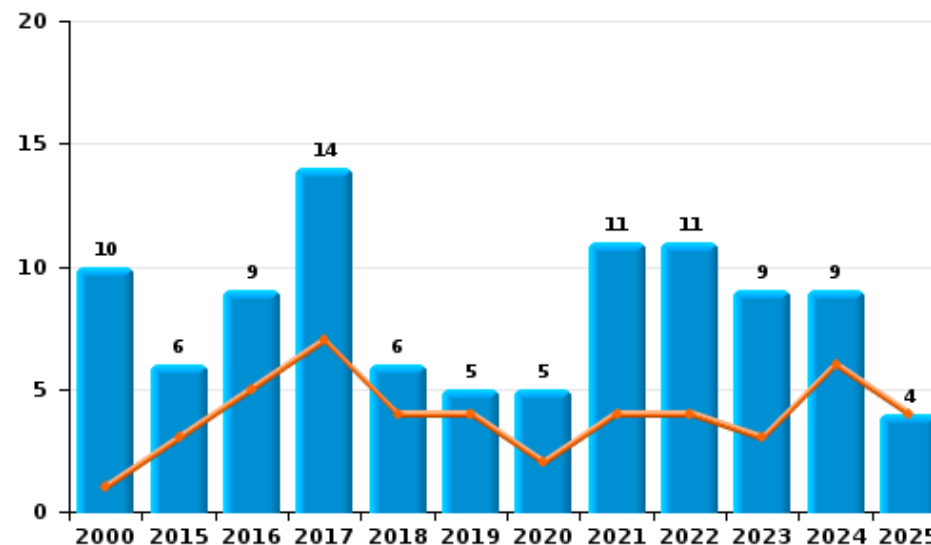
	2000	2015	2016	2017	2018	2019	2020	2021	2022	2023	2024	2025
Détention	33	133	126	141	121	81	104	112	93	86	80	50
Commerce	10	6	9	14	6	5	5	11	11	9	9	4
Usage	49			1								
Fabrication		2	3	6	4	1	2	6	1	1	1	3
Importation et exportation	2	4		2	2	1					1	1
Autres	1			2	2	1		2		1	1	2
Protoxyde d'azote (gaz hilarant)											1	4
Total	95	145	138	166	135	89	111	131	105	97	93	64

Année	■
Semestre 1	■

Détention



Commerce





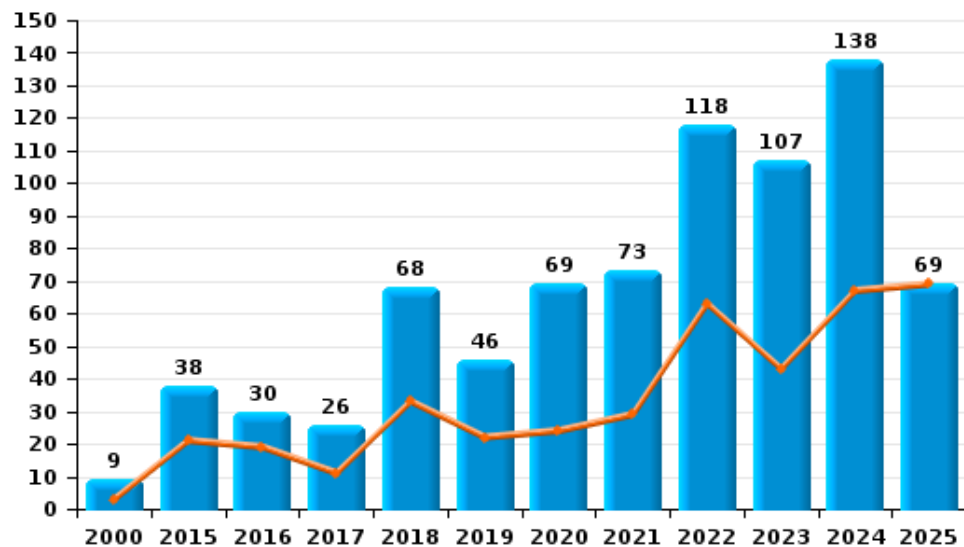
I.5. Catégorie des infractions : Fraude (top 5 des infractions au niveau national 2024)

Saint-Ghislain

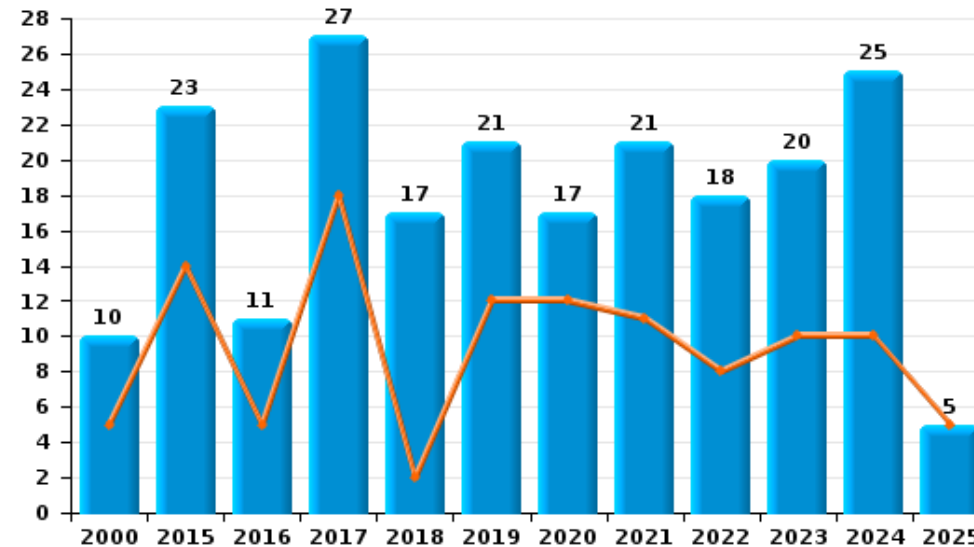
	2000	2015	2016	2017	2018	2019	2020	2021	2022	2023	2024	2025
Escroquerie	9	38	30	26	68	46	69	73	118	107	138	69
Abus de confiance et infr. apparentées	10	23	11	27	17	21	17	21	18	20	25	5
Grivèlerie	85	1	3	2	6	2	2	2	4		1	
Détournement et destruction frauduleuse	21	9	7	7	2	7	3	7	4	7	8	5
Fraudes: Autres	4		3	7	3	4	6	8	4	11	11	2
Recel	5	6	1	3	4	7	7	9	4	4	7	2
Infr. liées à l'insolvabilité		4		2	2	1	2					
Total	134	81	55	74	102	88	106	120	152	149	190	83



Escroquerie



Abus de confiance et infr. apparentées



FPF/DGR/DRI/BIPOL - Statistiques policières de criminalité (date de clôture: 31/10/2025)

Les données pour les années 2001 jusqu'à 2014 ne sont plus publiées mais restent disponibles sur demande auprès du service BIPOL.

Les données pour 2025 ne concernent que le 1er semestre.

STATISTIQUES POLICIERES DE CRIMINALITE

LIEU DE PERPETRATION: COMMUNE

Saint-Ghislain

PARTIE II : FIGURES CRIMINELLES / PHENOMENES



Saint-Ghislain

FC Vol moyen de transport

	2000	2015	2016	2017	2018	2019	2020	2021	2022	2023	2024	2025
Vol de voiture	219	40	39	25	26	14	12	12	13	26	32	19
Vol de moto	8	3	9	5	4	3	3	4	2	4	2	1
Carjacking	14	4	3	1	2				2			
Homejacking	1	1	2				1			1		
Vol dans les garages	6					1	1			1		
Vol de vélomoteur	50	8	7	2	10	7	5	7	1	9	7	2
Vol de vélo	32	15	19	11	24	7	16	15	10	9	10	2

FC Cambriolage

	2000	2015	2016	2017	2018	2019	2020	2021	2022	2023	2024	2025
Cambriolage dans habitation	237	175	172	128	128	115	90	92	70	84	97	49
Cambriolage ds entreprise ou commerce	104	53	19	30	39	17	14	17	11	18	25	4
Cambriolage ds service public ou bâtiment administ	64	20	9	19	18	9	19	14	3	6	19	2
Vol au bélier	1					1						
Cambriolage dans bâtiment (total)	397	245	200	177	185	141	123	123	84	108	141	55



FC Vol autre

	2000	2015	2016	2017	2018	2019	2020	2021	2022	2023	2024	2025
Vol à main armée	20	7	5	6	3	3	7	2	1	3	2	2
Vol avec violence sans arme	100	31	25	26	15	17	16	8	15	11	17	6
Vol dans ou sur un véhicule	480	140	127	166	114	83	82	41	46	58	104	38
Vol d'armes et explosifs	9	6	7	9	2	2	4	3	2	2	2	1
Arrachage de sac à main	22	3		3		1	1			1	1	
Vol à l'arraché	37	10	7	8	4	10	3	1	2	2	5	2
Vol à la tire	26	7	7	6	5	5	2	3	8	8	8	2
Vol à l'étalage	12	38	47	31	24	17	16	19	23	42	29	16
Vol par ruse	20	7	2	3	5	5	1	6	6	9	8	4
Vol de métaux	6	10	4	8	12	6	3	9	11	6	9	3
Vol sur les chantiers	27	15	13	11	12	13	13	5	8	5	9	7
Home-invasion			1				1					
Vol d'animaux	3		4	6	4		1	1		2	3	3
Vol de cargaison		6	8	8	15	16	18	11	11	7	43	13

Criminalité ICT

	2000	2015	2016	2017	2018	2019	2020	2021	2022	2023	2024	2025
Fraude de cartes de paiements	7	19	20	27	18	52	38	41	56	44	17	14
Phishing						1	1	8	6	3	1	2
Ransomware										2		
Shouldersurfing		2		2		2				1	1	1
Skimming			1			1						

FC Autre

	2000	2015	2016	2017	2018	2019	2020	2021	2022	2023	2024	2025
Violence contre les métiers d'intérêt général	1	3	1	5	1	2	2	4	4	6	2	2
Viol collectif		1					1	2	1	2		
Graffiti	2	2	8	1	5	4	4	1	4	2	2	
Dégradation de voiture	25	131	106	101	97	87	74	60	73	47	59	34
Rixe au couteau		4		1		4	1	5	1			



PH Violence intrafamiliale (VIF)

	2000	2015	2016	2017	2018	2019	2020	2021	2022	2023	2024	2025
VIF: physique, dans le couple	11	58	39	50	41	42	47	41	60	49	40	24
VIF: physique, envers des descendants	1	7	7	6	9	8	5	12	6	5	10	2
VIF: physique, envers d'autres membres	30	3	9	11	7	15	10	10	15	7	15	4
VIF: sexuelle, envers des descendants	1	1	1	2	5	2		1				
VIF: sexuelle, envers d'autres membres		1			1	2						
VIF: psychique, dans le couple	34	59	41	59	68	76	54	51	50	26	16	10
VIF: psychique, envers des descendants			3		1			1	1	1		
VIF: psychique, envers d'autres membres	5	1	1	2	2				1	2	2	
VIF: économique, dans le couple		2	2	3	1		2	2	1	2	2	2
VIF: économique, envers des descendants				1							1	
VIF: économique, envers d'autres membres	15	17	4	4	7	6	4	7	7	2	2	2

PH Hormones et dopage

	2000	2015	2016	2017	2018	2019	2020	2021	2022	2023	2024	2025
Dopage humain		1	1		1		2	1		1		1
Engraissement illégal							1					

PH Drogues

	2000	2015	2016	2017	2018	2019	2020	2021	2022	2023	2024	2025
Vente de cocaïne			2	6		1		2	5	2	1	2
Import-export de cocaïne					1							
Vente de drogues synthétiques			2	2				1		3	2	1
Production de cannabis (culture)		1	3	2	2	1	2	4				
Import-export de cannabis en grande quantité		2										
Vente-traffic d héroïne			1								1	



PH Trafic d'armes

	2000	2015	2016	2017	2018	2019	2020	2021	2022	2023	2024	2025
Commerce et production d'arme à feu et mun.		1				1						

PH Traite des êtres humains

	2000	2015	2016	2017	2018	2019	2020	2021	2022	2023	2024	2025
TEH - exploitation sexuelle	1	2	1		1	1			2		1	

PH Violence dans l'espace public

	2000	2015	2016	2017	2018	2019	2020	2021	2022	2023	2024	2025
Violence physique (transport public)	3	4	3	4	1	5	3	3	3	4	3	2
Violence physique (voie publique)	50	93	66	80	83	88	67	58	71	72	75	40
Violence physique (autre endroit public)	3				1	2		1	1	3	1	1
Violence physique (endroit accessible au public)	22	19	5	7	12	11	6	6	14	10	9	13
Violence sexuelle (transport public)				1		1	1	1		2		
Violence sexuelle (voie publique)	2	5		4	4	2	1	5	7	5	2	3
Violence sexuelle (autre endroit public)		1										
Violence sexuelle (endroit accessible au public)		1	1	1	3		3		1	3		1
Violence psychique (transport public)	3	1	1	1	3	1	3		5	3	2	1
Violence psychique (voie publique)	42	63	67	73	82	80	68	76	68	62	59	35
Violence psychique (autre endroit public)	1	4		2		1			4	3	1	
Violence psychique (endroit accessible au public)	16	14	14	13	15	12	10	3	13	11	10	3
Vol à main armée (transport public)	1											
Vol à main armée (voie publique)	8	3	3	5	1		1			1	1	2
Vol à main armée (autre endroit public)							1					
Vol à main armée (endroit accessible au public)	7	1			1	3	2	1			1	
Vol avec violence sans arme (transport public)	4	2	1	4	3	1		1	2	3		1
Vol avec violence sans arme (voie publique)	69	21	15	12	7	7	10	2	7	5	6	2
Vol avec violence sans arme (autre endroit public)		2		1		1	1					
Vol avec violence sans arme (endr. acces. au pub.)	16	4	3	3	3	2		4	1		4	



PH Autre

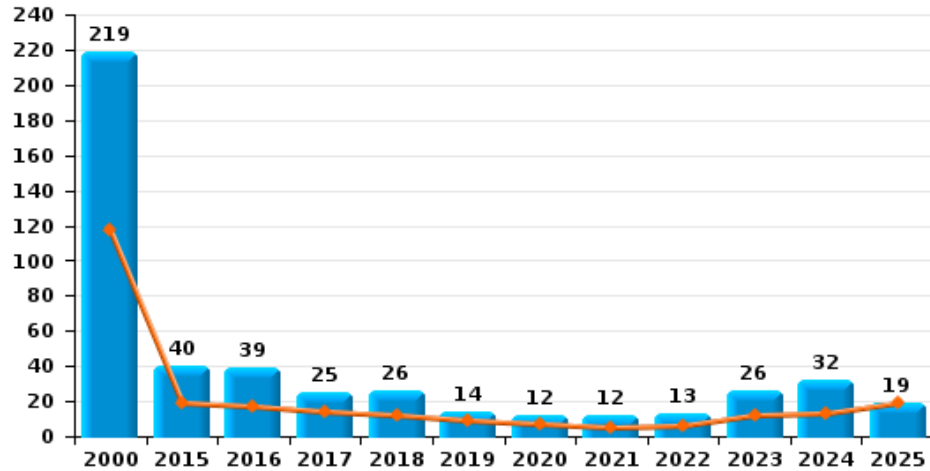
	2000	2015	2016	2017	2018	2019	2020	2021	2022	2023	2024	2025
Faux policiers	2						1	1				
Terrorisme, extrémisme et radicalisme		1	1							1	2	
Cyberharcèlement		3	6	5	2	27	29	44	40	19	13	16
Fraude à l'identité	2	10	8	7	14	19	18	12	22	20	21	9



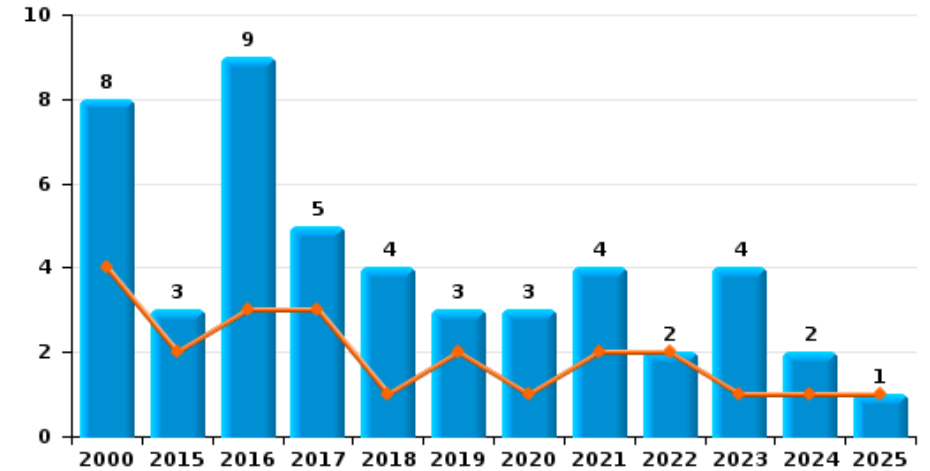
Saint-Ghislain

Année	■
Semestre 1	■

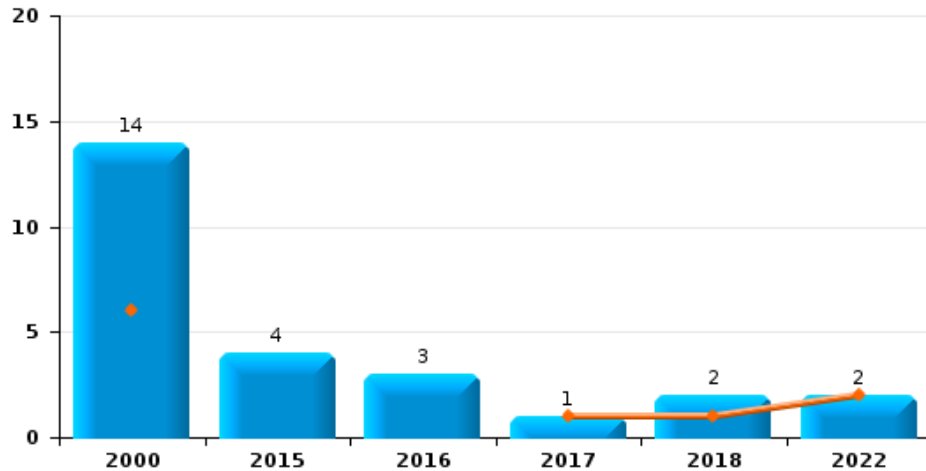
Vol de voiture



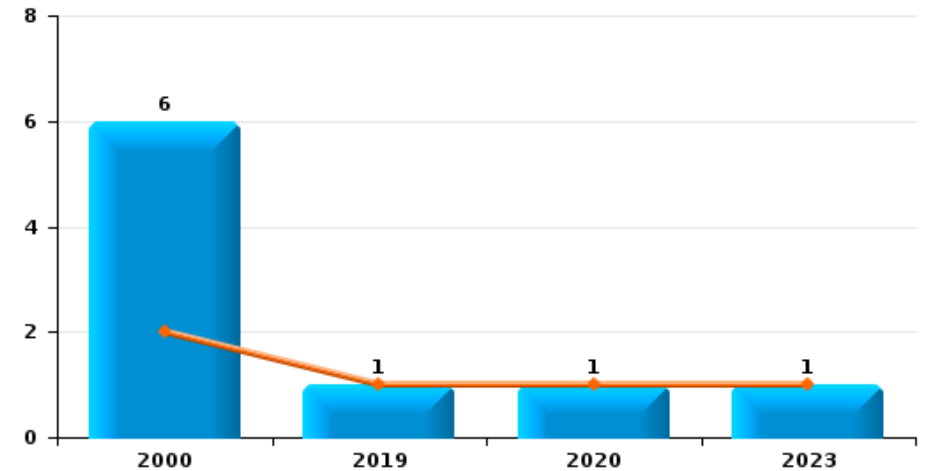
Vol de moto



Carjacking



Vol dans les garages

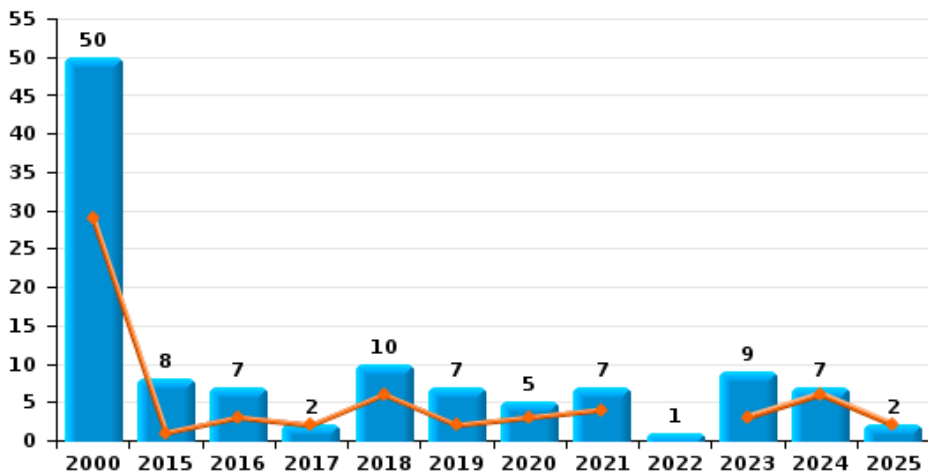




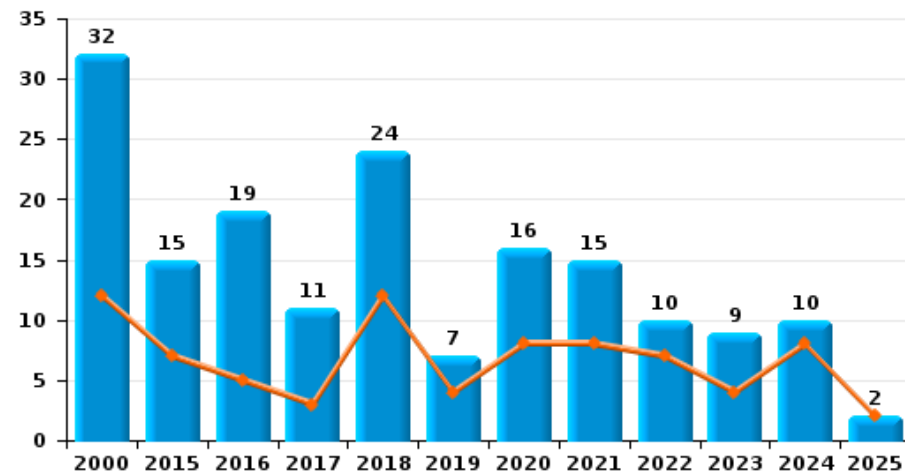
Saint-Ghislain

Année	■
Semestre 1	■

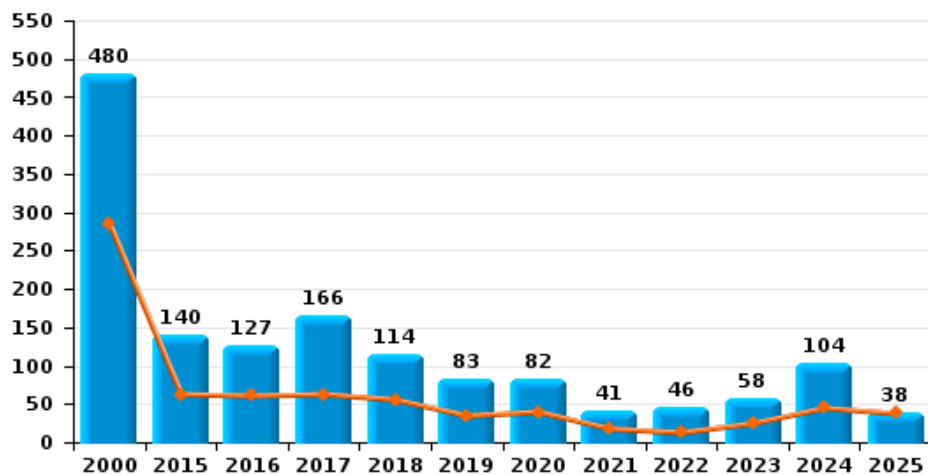
Vol de vélomoteur



Vol de vélo



Vol dans ou sur un véhicule

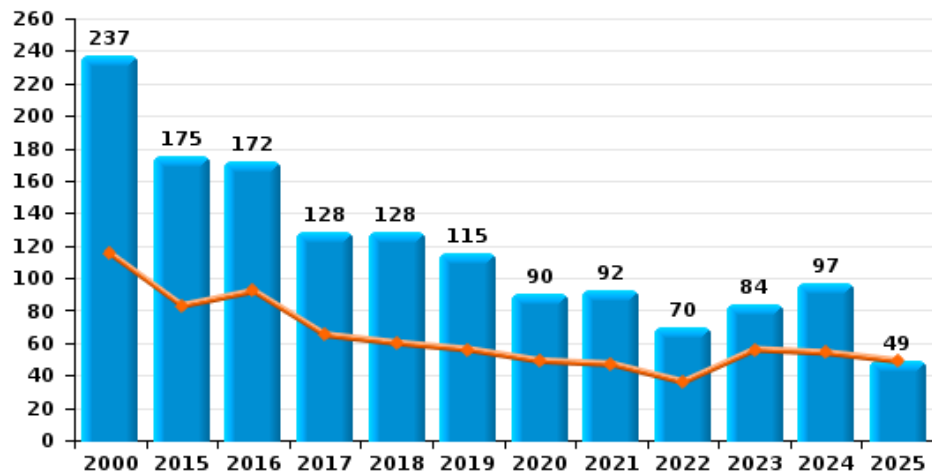




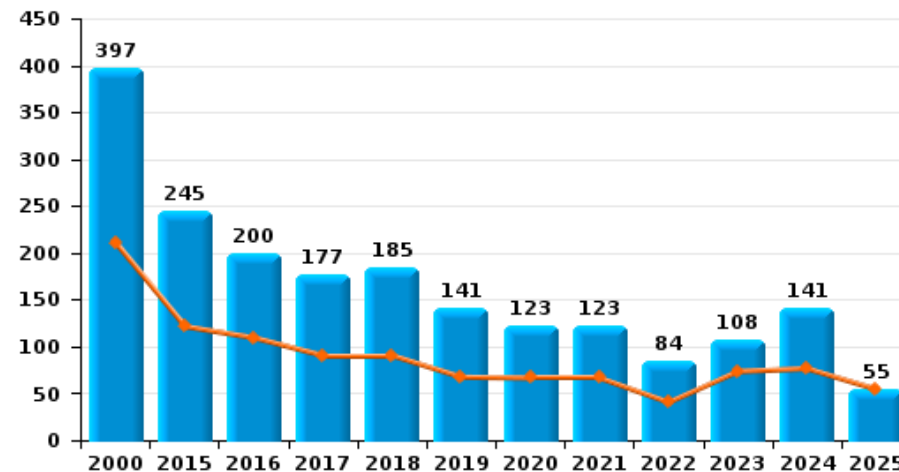
Saint-Ghislain

Année	■
Semestre 1	■

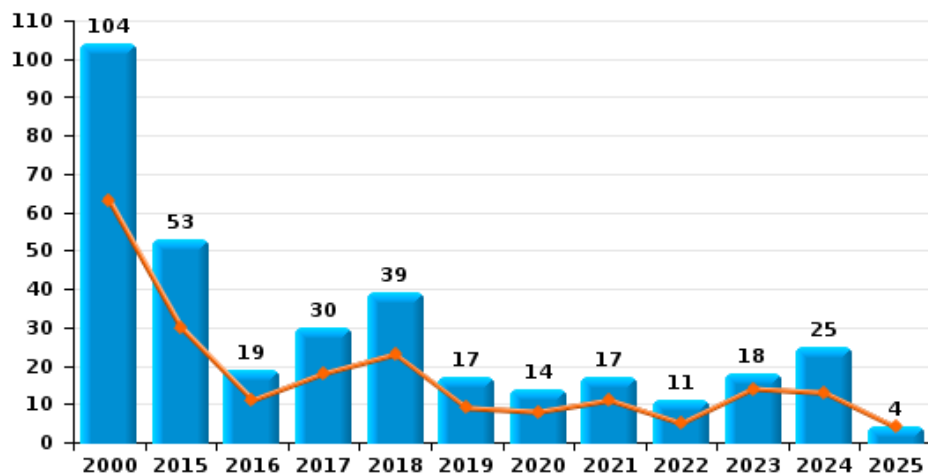
Cambrilage dans habitation



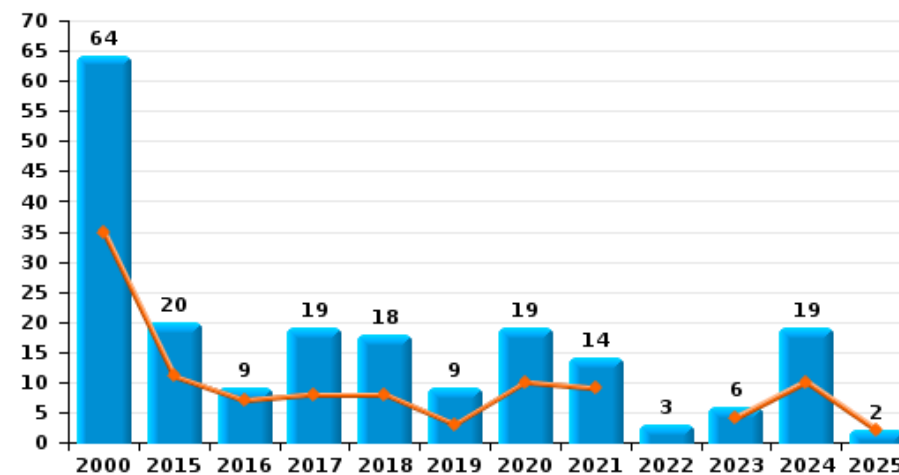
Cambrilage dans bâtiment (total)



Cambrilage ds entreprise ou commerce



Cambrilage ds service public ou bâtiment administratif

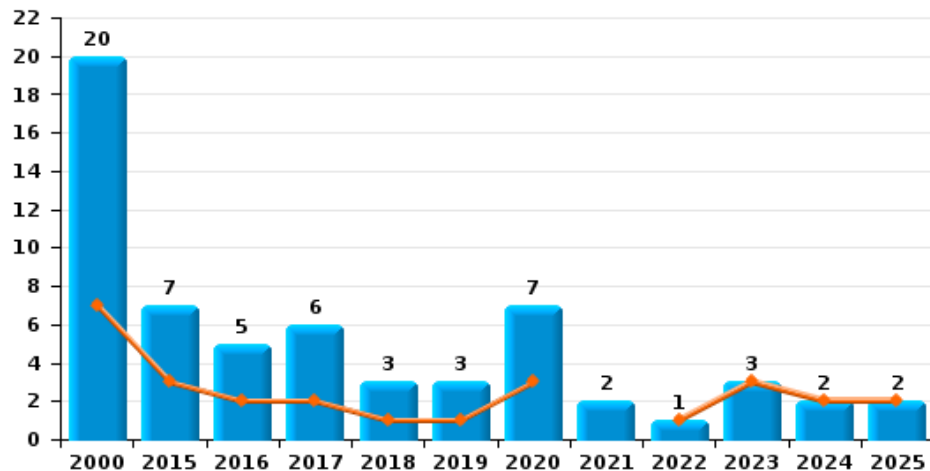




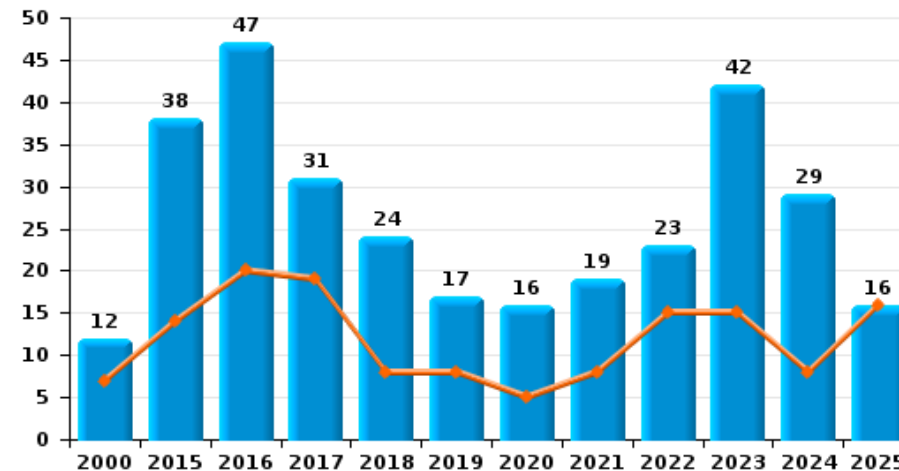
Saint-Ghislain

Année	■
Semestre 1	■

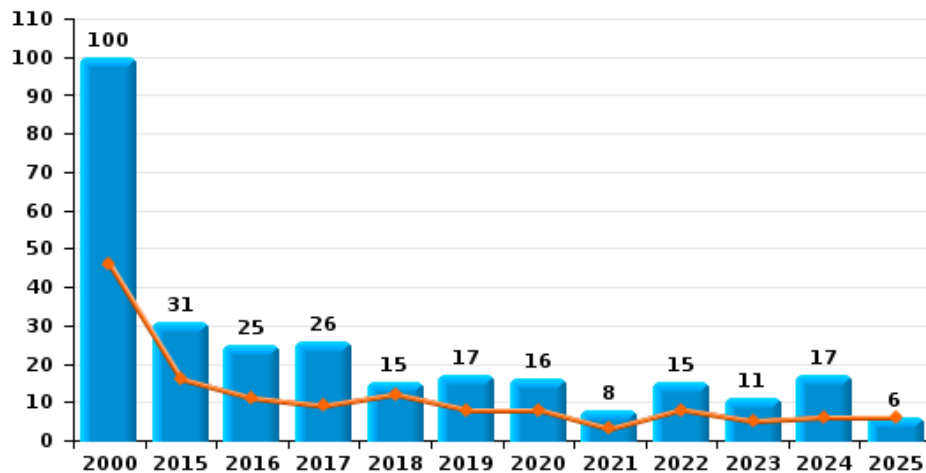
Vol à main armée



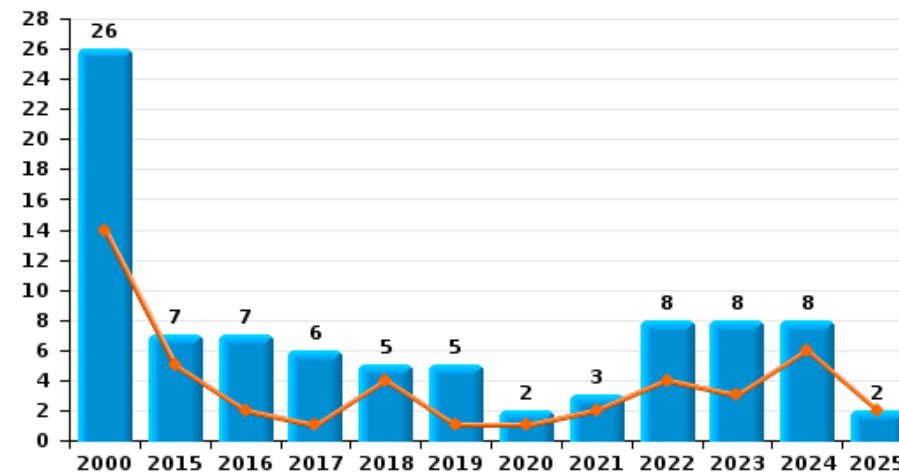
Vol à l'étalage



Vol avec violence sans arme



Vol à la tire

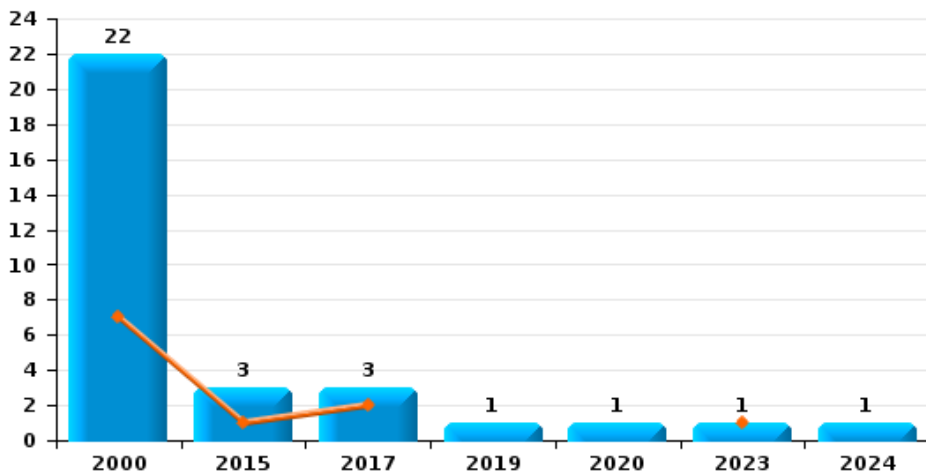




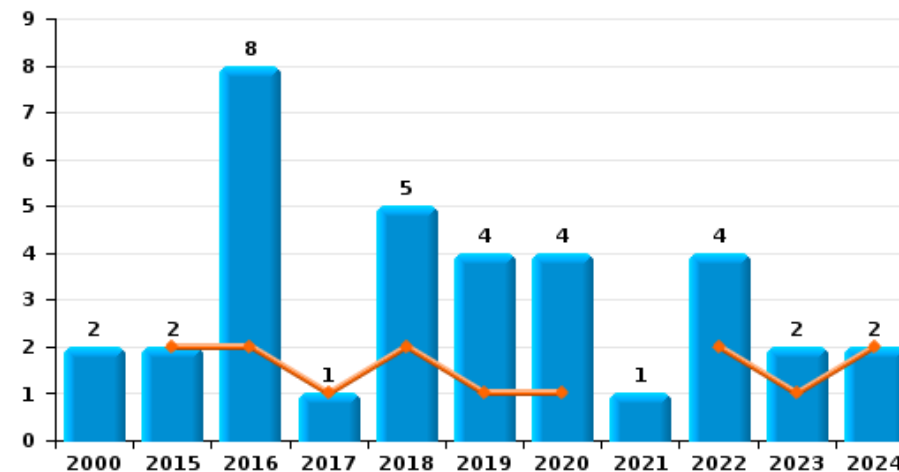
Saint-Ghislain

Année	■
Semestre 1	■

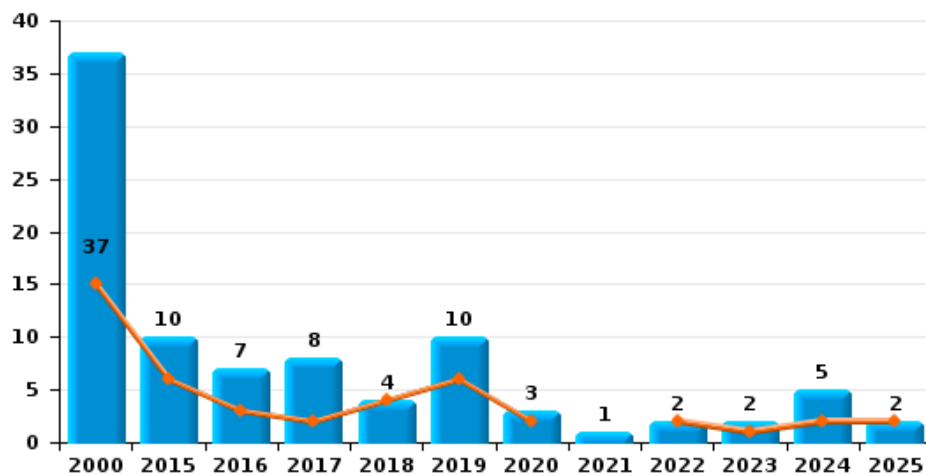
Arrachage de sac à main



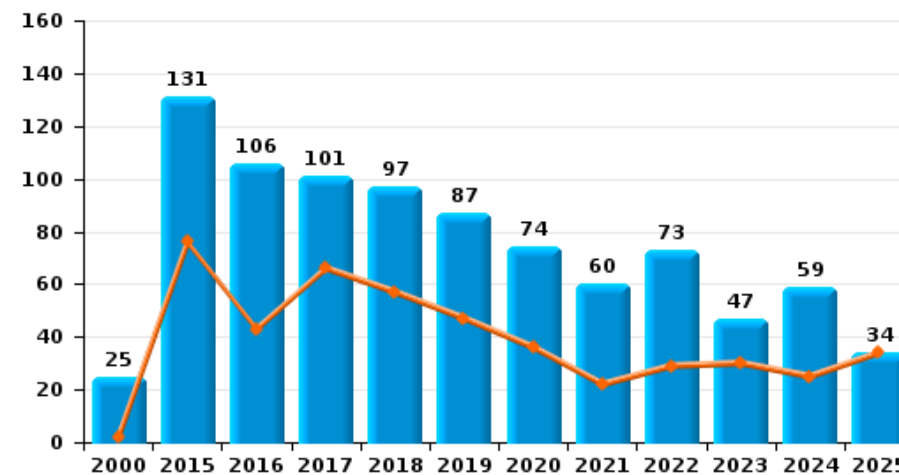
Graffiti



Vol à l'arraché



Dégradation de voiture





Saint-Ghislain

FC Vol moyen de transport

		2000	2015	2016	2017	2018	2019	2020	2021	2022	2023	2024	2025
Vol de voiture	Trim 1	51	10	8	6	5	3	5	1	2	7	7	8
	Trim 2	66	9	9	8	7	6	2	4	4	5	6	11
	Trim 3	45	14	6	7	7	2	2	1	3	7	8	
	Trim 4	57	7	16	4	7	3	3	6	4	7	11	
	Total	219	40	39	25	26	14	12	12	13	26	32	19
Vol de moto	Trim 1			1	1		1		1			1	1
	Trim 2	4	2	2	2	1	1	1	1	2	1		
	Trim 3	2		4		2	1	1	1		3		
	Trim 4	2	1	2	2	1		1	1			1	
	Total	8	3	9	5	4	3	3	4	2	4	2	1
Carjacking	Trim 1	4			1					1			
	Trim 2	2				1				1			
	Trim 3	5	1			1							
	Trim 4	3	3	3									
	Total	14	4	3	1	2				2			
Homejacking	Trim 1										1		
	Trim 2	1		1				1					
	Trim 3		1	1									
	Total	1	1	2				1			1		
Vol dans les garages	Trim 1	1									1		
	Trim 2	1					1	1					
	Trim 3	2											
	Trim 4	2											
	Total	6					1	1			1		



FC Vol moyen de transport

		2000	2015	2016	2017	2018	2019	2020	2021	2022	2023	2024	2025
Vol de vélomoteur	Trim 1	13		2		3	2	2	1		2	3	
	Trim 2	16	1	1	2	3		1	3		1	3	2
	Trim 3	15	5	3			2	1	1		2	1	
	Trim 4	6	2	1		4	3	1	2	1	4		
	Total	50	8	7	2	10	7	5	7	1	9	7	2
Vol de vélo	Trim 1	5	1	2	3	6	1	2	7	2	2		2
	Trim 2	7	6	3		6	3	6	1	5	2	8	
	Trim 3	13	5	8	4	8	1	6	4	2	1	1	
	Trim 4	7	3	6	4	4	2	2	3	1	4	1	
	Total	32	15	19	11	24	7	16	15	10	9	10	2



FC Cambriolage

		2000	2015	2016	2017	2018	2019	2020	2021	2022	2023	2024	2025
Cambriolage dans habitation	Trim 1	87	37	52	32	25	33	26	32	23	38	19	18
	Trim 2	28	46	40	33	35	23	23	15	13	18	35	31
	Trim 3	43	47	32	29	24	28	14	17	11	10	17	
	Trim 4	79	45	48	34	44	31	27	28	23	18	26	
Total		237	175	172	128	128	115	90	92	70	84	97	49
Cambriolage ds entreprise ou commerce	Trim 1	44	15	7	7	10	1	3	7	1	10	8	2
	Trim 2	19	15	4	11	13	8	5	4	4	4	5	2
	Trim 3	18	10	3	6	8	5	4	5	2	4	3	
	Trim 4	23	13	5	6	8	3	2	1	4		9	
Total		104	53	19	30	39	17	14	17	11	18	25	4
Cambriolage ds service public ou bâtiment administ	Trim 1	27	5	1	2	5	1	5	6		3	7	1
	Trim 2	8	6	6	6	3	2	5	3		1	3	1
	Trim 3	10	7	1	7	4	6	4	2	2	1		
	Trim 4	19	2	1	4	6		5	3	1	1	9	
Total		64	20	9	19	18	9	19	14	3	6	19	2
Vol au bélier	Trim 3						1						
	Trim 4	1											
Total		1					1						
Cambriolage dans bâtiment (total)	Trim 1	156	55	60	41	40	35	34	45	24	51	34	21
	Trim 2	55	67	50	50	51	33	33	22	17	23	43	34
	Trim 3	67	63	36	42	36	39	22	24	15	15	20	
	Trim 4	119	60	54	44	58	34	34	32	28	19	44	
Total		397	245	200	177	185	141	123	123	84	108	141	55



FC Vol autre

		2000	2015	2016	2017	2018	2019	2020	2021	2022	2023	2024	2025
Vol à main armée	Trim 1	5			2	1		1		1	1		2
	Trim 2	2	3	2			1	2			2	2	
	Trim 3	8	1				1	2	1				
	Trim 4	5	3	3	4	2	1	2	1				
	Total	20	7	5	6	3	3	7	2	1	3	2	2
Vol avec violence sans arme	Trim 1	19	8	7	6	5	6	3	1	4	2	1	
	Trim 2	27	8	4	3	7	2	5	2	4	3	5	6
	Trim 3	26	10	6	4	2	3	5	3	2	1	6	
	Trim 4	28	5	8	13	1	6	3	2	5	5	5	
	Total	100	31	25	26	15	17	16	8	15	11	17	6
Vol dans ou sur un véhicule	Trim 1	169	41	28	23	35	17	25	6	9	13	20	19
	Trim 2	116	22	33	40	21	18	15	12	4	12	25	19
	Trim 3	92	44	36	57	30	30	18	13	13	8	23	
	Trim 4	103	33	30	46	28	18	24	10	20	25	36	
	Total	480	140	127	166	114	83	82	41	46	58	104	38
Vol d'armes et explosifs	Trim 1	3	2	2	2			3		2	2		
	Trim 2			1	1			1	2			2	1
	Trim 3	2	1		2	1	1						
	Trim 4	4	3	4	4	1	1		1				
	Total	9	6	7	9	2	2	4	3	2	2	2	1
Arrachage de sac à main	Trim 1	4			1						1		
	Trim 2	3	1		1								
	Trim 3	9	1		1			1				1	
	Trim 4	6	1				1						
	Total	22	3		3		1	1			1	1	



FC Vol autre

		2000	2015	2016	2017	2018	2019	2020	2021	2022	2023	2024	2025
Vol à l'arraché	Trim 1	6	2	1	1	1	5	1		1	1		1
	Trim 2	9	4	2	1	3	1	1		1		2	1
	Trim 3	14	3	2	2			1				3	
	Trim 4	8	1	2	4		4		1		1		
	Total	37	10	7	8	4	10	3	1	2	2	5	2
Vol à la tire	Trim 1	7	2		1	2		1	2		1	2	1
	Trim 2	7	3	2		2	1			4	2	4	1
	Trim 3	3	2	2	2	1	1		1	2	4		
	Trim 4	9		3	3		3	1		2	1	2	
	Total	26	7	7	6	5	5	2	3	8	8	8	2
Vol à l'étalage	Trim 1	6	5	5	10	4	8	3	5	6		5	10
	Trim 2	1	9	15	9	4		2	3	9	15	3	6
	Trim 3	2	13	9	4	6	2	5	7	4	18	11	
	Trim 4	3	11	18	8	10	7	6	4	4	9	10	
	Total	12	38	47	31	24	17	16	19	23	42	29	16
Vol par ruse	Trim 1	3	3			2	1		1	1	3	2	2
	Trim 2	3	3	1			1	1	1		3	3	2
	Trim 3	6	1		2	3	2			3	2		
	Trim 4	8		1	1		1		4	2	1	3	
	Total	20	7	2	3	5	5	1	6	6	9	8	4
Vol de métaux	Trim 1	1	2		2	4	2	2		3	1	4	2
	Trim 2			1	3	2	1		2	2	4	2	1
	Trim 3	1	4	2	1	3	1		3	2		2	
	Trim 4	4	4	1	2	3	2	1	4	4	1	1	
	Total	6	10	4	8	12	6	3	9	11	6	9	3



FC Vol autre

		2000	2015	2016	2017	2018	2019	2020	2021	2022	2023	2024	2025
Vol sur les chantiers	Trim 1	4		7	2	1	7	3		2	1	2	2
	Trim 2	9	9	2	2	5	3	4			2	2	5
	Trim 3	4	2		6	2	2	4	2	4			3
	Trim 4	10	4	4	1	4	1	2	3	2	2	2	
	Total	27	15	13	11	12	13	13	5	8	5	9	7
Home-invasion	Trim 3			1				1					
Total			1					1					
Vol d'animaux	Trim 1			2	2	1			1			2	1
	Trim 2					1						1	2
	Trim 3			1	2	1		1			2		
	Trim 4	3		1	2	1							
	Total	3		4	6	4		1	1		2	3	3
Vol de cargaison	Trim 1		3	3	3	5	4			3	3	11	7
	Trim 2		3	4	1	1	4	3	4	1	3	11	6
	Trim 3				3	6	3	11	5	1		8	
	Trim 4			1	1	3	5	4	2	6	1	13	
	Total		6	8	8	15	16	18	11	11	7	43	13



Criminalité ICT

		2000	2015	2016	2017	2018	2019	2020	2021	2022	2023	2024	2025
Fraude de cartes de paiements	Trim 1	5	2	7	9	2	7	8	19	14	10	2	8
	Trim 2		5	4	2	5	7	15	7	13	8	2	6
	Trim 3		2		4	9	19	8	9	15	16	8	
	Trim 4	2	10	9	12	2	19	7	6	14	10	5	
Total		7	19	20	27	18	52	38	41	56	44	17	14
Phishing	Trim 1								1	2	1		1
	Trim 2								4	1	1		1
	Trim 3							1	1	1		1	
	Trim 4						1		2	2	1		
Total							1	1	8	6	3	1	2
Ransomware	Trim 4										2		
Total											2		
Shouldersurfing	Trim 1				1						1	1	1
	Trim 2		2										
	Trim 3				1								
	Trim 4						2						
Total			2		2		2				1	1	1
Skimming	Trim 4			1			1						
Total				1			1						



FC Autre

		2000	2015	2016	2017	2018	2019	2020	2021	2022	2023	2024	2025
Violence contre les métiers d'intérêt général	Trim 1	1		1			1	1	1		2	1	1
	Trim 2		1		2	1			2	1	1	1	1
	Trim 3				2		1		1	2	1		
	Trim 4		2		1			1		1	2		
Total		1	3	1	5	1	2	2	4	4	6	2	2
Viol collectif	Trim 1							1	2				
	Trim 2										1		
	Trim 3		1								1		
	Trim 4									1			
Total			1					1	2	1	2		
Graffiti	Trim 1		1								1	2	
	Trim 2		1	2	1	2	1	1		2			
	Trim 3	2		1			1	2		1	1		
	Trim 4			5		3	2	1	1	1			
Total		2	2	8	1	5	4	4	1	4	2	2	
Dégradation de voiture	Trim 1	1	36	23	37	29	26	26	10	9	14	12	18
	Trim 2	1	40	20	29	28	21	10	12	20	16	13	16
	Trim 3	10	32	34	19	25	23	26	30	31	7	16	
	Trim 4	13	23	29	16	15	17	12	8	13	10	18	
Total		25	131	106	101	97	87	74	60	73	47	59	34
Rixe au couteau	Trim 1		1										
	Trim 2						1	1	1	1			
	Trim 3		1				1		3				
	Trim 4		2		1		2		1				
Total			4		1		4	1	5	1			



PH Violence intrafamiliale (VIF)

		2000	2015	2016	2017	2018	2019	2020	2021	2022	2023	2024	2025
VIF: physique, dans le couple	Trim 1	3	21	7	11	10	7	15	11	10	15	14	13
	Trim 2	1	14	16	15	10	14	12	7	16	16	10	11
	Trim 3	2	15	8	10	11	10	13	9	20	6	8	
	Trim 4	5	8	8	14	10	11	7	14	14	12	8	
	Total	11	58	39	50	41	42	47	41	60	49	40	24
VIF: physique, envers des descendants	Trim 1	1		1	1	3	2		2	2	2	2	
	Trim 2		2	4	4		1	1	3	2	1	4	2
	Trim 3		3			3	3	2	6	2	1	2	
	Trim 4		2	2	1	3	2	2	1		1	2	
	Total	1	7	7	6	9	8	5	12	6	5	10	2
VIF: physique, envers d'autres membres	Trim 1	10	1	2	2		3	2	1	4	2	5	2
	Trim 2	10	1	1	2	4	4	1	1	4	2	6	2
	Trim 3	3	1	4	5		4	6	4	4	2	2	
	Trim 4	7		2	2	3	4	1	4	3	1	2	
	Total	30	3	9	11	7	15	10	10	15	7	15	4
VIF: sexuelle, envers des descendants	Trim 1	1		1		1	1						
	Trim 2				2		1						
	Trim 3		1			3			1				
	Trim 4					1							
	Total	1	1	1	2	5	2		1				
VIF: sexuelle, envers d'autres membres	Trim 1						1						
	Trim 3					1							
	Trim 4		1				1						
	Total		1			1	2						
	VIF: psychique, dans le couple	Trim 1	4	20	20	19	11	16	11	12	17	7	3
Trim 2		7	20	7	15	15	34	12	10	13	7	3	4
Trim 3		9	10	8	11	19	12	14	15	9	8	2	
Trim 4		14	9	6	14	23	14	17	14	11	4	8	
Total		34	59	41	59	68	76	54	51	50	26	16	10



PH Violence intrafamiliale (VIF)

		2000	2015	2016	2017	2018	2019	2020	2021	2022	2023	2024	2025
VIF: psychique, envers des descendants	Trim 1			1							1		
	Trim 2			1					1				
	Trim 3			1									
	Trim 4					1				1			
Total				3		1			1	1	1		
VIF: psychique, envers d'autres membres	Trim 1									1	1	2	
	Trim 2	5	1			2							
	Trim 3			1	1								
	Trim 4				1						1		
Total		5	1	1	2	2				1	2	2	
VIF: économique, dans le couple	Trim 1			2		1			1			1	1
	Trim 2				2			1					1
	Trim 3		1		1				1		2	1	
	Trim 4		1					1		1			
Total			2	2	3	1		2	2	1	2	2	2
VIF: économique, envers des descendants	Trim 1				1								
	Trim 2											1	
Total					1							1	
VIF: économique, envers d'autres membres	Trim 1	8	8		1	4	1	1	5	1	1		2
	Trim 2	1	4	2	1	1	2		1	2		2	
	Trim 3	2	5	1	1	2	1	1		2			
	Trim 4	4		1	1		2	2	1	2	1		
Total		15	17	4	4	7	6	4	7	7	2	2	2



PH Hormones et dopage

		2000	2015	2016	2017	2018	2019	2020	2021	2022	2023	2024	2025
Dopage humain	Trim 1								1		1		1
	Trim 2		1	1									
	Trim 3							2					
	Trim 4					1							
Total			1	1		1		2	1		1		1
Engraissement illégal	Trim 4							1					
	Total							1					



PH Drogues

		2000	2015	2016	2017	2018	2019	2020	2021	2022	2023	2024	2025
Vente de cocaïne	Trim 1				4		1			1	1	1	2
	Trim 2			1	1				1				
	Trim 3			1						3			
	Trim 4				1			1	1	1			
Total				2	6		1		2	5	2	1	2
Import-export de cocaïne	Trim 1					1							
Total						1							
Vente de drogues synthétiques	Trim 1										1	1	
	Trim 2		2						1			1	1
	Trim 3			1							1		
	Trim 4			1							1		
Total			2	2					1		3	2	1
Production de cannabis (culture)	Trim 1		2										
	Trim 2		1		1	1		1					
	Trim 3	1						1	1				
	Trim 4			2	1		1	2					
Total		1	3	2	2	1	2	4					
Import-export de cannabis en grande quantité	Trim 4		2										
Total			2										
Vente-traffic d héroïne	Trim 3			1								1	
Total				1								1	



PH Trafic d'armes

		2000	2015	2016	2017	2018	2019	2020	2021	2022	2023	2024	2025
Commerce et production d'arme à feu et mun.	Trim 1		1										
	Trim 2						1						
Total			1				1						



PH Traite des êtres humains

		2000	2015	2016	2017	2018	2019	2020	2021	2022	2023	2024	2025
TEH - exploitation sexuelle	Trim 1	1	2							1		1	
	Trim 2					1							
	Trim 3			1						1			
	Trim 4						1						
Total		1	2	1		1	1			2		1	



PH Violence dans l'espace public

		2000	2015	2016	2017	2018	2019	2020	2021	2022	2023	2024	2025
Violence physique (transport public)	Trim 1	1		1	2	1		1	1	1		1	2
	Trim 2	1		1			1	1	1	1	1	2	
	Trim 3		1		1		2	1					
	Trim 4	1	3	1	1		2		1	1	3		
	Total	3	4	3	4	1	5	3	3	3	4	3	2
Violence physique (voie publique)	Trim 1	13	21	18	14	20	26	11	12	16	14	11	18
	Trim 2	17	30	18	20	19	23	17	15	26	18	24	22
	Trim 3	10	21	20	25	17	20	26	15	20	18	24	
	Trim 4	10	21	10	21	27	19	13	16	9	22	16	
	Total	50	93	66	80	83	88	67	58	71	72	75	40
Violence physique (autre endroit public)	Trim 1	1											1
	Trim 2	2						1			3	1	
	Trim 3					1	2			1			
	Total	3				1	2		1	1	3	1	1
Violence physique (endroit accessible au public)	Trim 1	4	6		4	4	2	1		4	4	3	8
	Trim 2	5	7	2	1	2	3		1	3	3	1	5
	Trim 3	5	3	2	1	5	4	2	3	1	2	4	
	Trim 4	8	3	1	1	1	2	3	2	6	1	1	
	Total	22	19	5	7	12	11	6	6	14	10	9	13
Violence sexuelle (transport public)	Trim 1							1					
	Trim 2				1				1				
	Trim 4						1				2		
	Total				1		1	1	1		2		
Violence sexuelle (voie publique)	Trim 1	1	2			2	1		3	2		1	1
	Trim 2	1	2		2		1		1	2	2		2
	Trim 3				2	2		1			2	1	
	Trim 4		1						1	3	1		
	Total	2	5		4	4	2	1	5	7	5	2	3



PH Violence dans l'espace public

		2000	2015	2016	2017	2018	2019	2020	2021	2022	2023	2024	2025
Violence sexuelle (autre endroit public)	Trim 3		1										
	Total		1										
Violence sexuelle (endroit accessible au public)	Trim 1				1		2						
	Trim 2			1						2			1
	Trim 3		1	1		1			1	1			
	Trim 4				1	1							
	Total		1	1	1	3		3		1	3		1
Violence psychique (transport public)	Trim 1	1		1			2		2				1
	Trim 2	2	1		1				2	2	2	2	
	Trim 3				2		1				1		
	Trim 4			1		1			1				
	Total	3	1	1	1	3	1	3		5	3	2	1
Violence psychique (voie publique)	Trim 1	10	10	23	17	18	22	17	15	16	15	18	17
	Trim 2	12	25	17	17	26	21	16	23	20	17	18	18
	Trim 3	10	15	18	19	19	17	17	18	17	14	18	
	Trim 4	10	13	9	20	19	20	18	20	15	16	5	
	Total	42	63	67	73	82	80	68	76	68	62	59	35
Violence psychique (autre endroit public)	Trim 1				1		1				1		
	Trim 2		2							2	2		
	Trim 3		1		1								
	Trim 4	1	1						2			1	
	Total	1	4		2		1			4	3	1	
Violence psychique (endroit accessible au public)	Trim 1	4	5	1	3	4	1	2	1	5	5		1
	Trim 2	2	2	2	2	5	2	1		5	2	4	2
	Trim 3	5	3	5	3	5	5	2	2	1	3	4	
	Trim 4	5	4	6	5	1	4	5		2	1	2	
	Total	16	14	14	13	15	12	10	3	13	11	10	3



PH Violence dans l'espace public

		2000	2015	2016	2017	2018	2019	2020	2021	2022	2023	2024	2025
Vol à main armée (transport public)	Trim 4	1											
	Total	1											
Vol à main armée (voie publique)	Trim 1	1			1								2
	Trim 2	1	2								1	1	
	Trim 3	4						1					
	Trim 4	2	1	3	4	1							
	Total	8	3	3	5	1		1			1	1	2
Vol à main armée (autre endroit public)	Trim 4							1					
	Total							1					
Vol à main armée (endroit accessible au public)	Trim 1	2						1					
	Trim 2		1				1	1				1	
	Trim 3	4					1		1				
	Trim 4	1				1	1						
	Total	7	1			1	3	2	1			1	
Vol avec violence sans arme (transport public)	Trim 1		2	1	1	1				1			
	Trim 2				2	2							1
	Trim 3	1							1		1		
	Trim 4	3			1		1			1	2		
	Total	4	2	1	4	3	1		1	2	3		1
Vol avec violence sans arme (voie publique)	Trim 1	11	5	3	4	2	3	3		3	2		
	Trim 2	19	4	3		4		3	1	3	2	4	2
	Trim 3	18	8	3	1	1	1	2		1		1	
	Trim 4	21	4	6	7		3	2	1		1	1	
	Total	69	21	15	12	7	7	10	2	7	5	6	2
Vol avec violence sans arme (autre endroit public)	Trim 2		2										
	Trim 3							1					
	Trim 4				1		1						
	Total		2		1		1	1					



PH Violence dans l'espace public

		2000	2015	2016	2017	2018	2019	2020	2021	2022	2023	2024	2025
Vol avec violence sans arme (endr. acces. au pub.)	Trim 1	5	1	1		2							
	Trim 2	5	2						1	1			
	Trim 3	6		1	1	1	1		2			4	
	Trim 4		1	1	2		1		1				
Total		16	4	3	3	3	2		4	1		4	



PH Autre

		2000	2015	2016	2017	2018	2019	2020	2021	2022	2023	2024	2025
Faux policiers	Trim 2							1					
	Trim 3	1											
	Trim 4	1							1				
	Total	2						1	1				
Terrorisme, extrémisme et radicalisme	Trim 1			1								1	
	Trim 2		1									1	
	Trim 3										1		
	Total		1	1							1	2	
Cyberharcèlement	Trim 1		1	1	2		1	9	12	15	9	3	5
	Trim 2		1	2	2	2	3	4	8	7	1	3	11
	Trim 3			1			8	6	15	11	5	4	
	Trim 4		1	2	1		15	10	9	7	4	3	
	Total		3	6	5	2	27	29	44	40	19	13	16
Fraude à l'identité	Trim 1	1	2	2	2	3	5	3	1	7	6	5	5
	Trim 2		3	1	2	6	5	2	5	6	3	5	4
	Trim 3	1	2	2	3	3	1	6	4	6	7	5	
	Trim 4		3	3		2	8	7	2	3	4	6	
	Total	2	10	8	7	14	19	18	12	22	20	21	9



Saint-Ghislain

2024

FC Vol moyen de transport

	Jan	Fév	Mar	Avr	Mai	Juin	Juil	Août	Sep	Oct	Nov	Déc	Total
Vol de voiture	1	1	5	4	2		3	2	3	5	3	3	32
Vol de moto		1									1		2
Vol de vélomoteur		1	2		1	2			1				7
Vol de vélo				4	3	1			1			1	10

FC Cambriolage

	Jan	Fév	Mar	Avr	Mai	Juin	Juil	Août	Sep	Oct	Nov	Déc	Total
Cambriolage dans habitation	5	8	6	7	16	12	9	2	6	5	13	8	97
Cambriolage ds entreprise ou commerce	8			1	2	2	2	1		1	5	3	25
Cambriolage ds service public ou bâtiment administ	2	4	1	2	1						9		19
Cambriolage dans bâtiment (total)	15	12	7	10	19	14	11	3	6	6	27	11	141



FC Vol autre

	Jan	Fév	Mar	Avr	Mai	Juin	Juil	Août	Sep	Oct	Nov	Déc	Total
Vol à main armée				1		1							2
Vol avec violence sans arme		1		1	3	1	2	2	2	1	3	1	17
Vol dans ou sur un véhicule	5	12	3	5	8	12	10	7	6	18	9	9	104
Vol d'armes et explosifs				2									2
Arrachage de sac à main								1					1
Vol à l'arraché					2		2	1					5
Vol à la tire	1		1		1	3					1	1	8
Vol à l'étalage	4		1	3			2	8	1	3	4	3	29
Vol par ruse	2			3							2	1	8
Vol de métaux	4			1		1	1	1				1	9
Vol sur les chantiers		1	1		1	1		2	1	2			9
Vol d'animaux		1	1		1								3
Vol de cargaison	3	7	1		3	8	3	1	4	12		1	43

Criminalité ICT

	Jan	Fév	Avr	Mai	Juil	Août	Oct	Déc	Total
Fraude de cartes de paiements	1	1	1	1	3	5	2	3	17
Phishing						1			1
Shouldersurfing		1							1

FC Autre

	Jan	Fév	Mar	Avr	Mai	Juin	Juil	Août	Sep	Oct	Nov	Déc	Total
Violence contre les métiers d'intérêt général			1		1								2
Graffiti	1		1										2
Dégradation de voiture	2	3	7	3	6	4	5	4	7	7	2	9	59



PH Violence intrafamiliale (VIF)

	Jan	Fév	Mar	Avr	Mai	Juin	Juil	Août	Sep	Oct	Nov	Déc	Total
VIF: physique, dans le couple	5	6	3	1	6	3	3	4	1	5	1	2	40
VIF: physique, envers des descendants		1	1	1	2	1			2			2	10
VIF: physique, envers d'autres membres	1	2	2	2	3	1	1		1		1	1	15
VIF: psychique, dans le couple	1		2	1	2				2	2	3	3	16
VIF: psychique, envers d'autres membres	1		1										2
VIF: économique, dans le couple	1							1					2
VIF: économique, envers des descendants				1									1
VIF: économique, envers d'autres membres				1	1								2

PH Drogues

	Fév	Juin	Août	Total
Vente de cocaïne	1			1
Vente de drogues synthétiques	1	1		2
Vente-traffic d héroïne			1	1

PH Traite des êtres humains

	Fév	Total
TEH - exploitation sexuelle	1	1



PH Violence dans l'espace public

	Jan	Fév	Mar	Avr	Mai	Juin	Juil	Août	Sep	Oct	Nov	Déc	Total
Violence physique (transport public)			1		2								3
Violence physique (voie publique)	7		4	3	14	7	8	7	9	5	7	4	75
Violence physique (autre endroit public)				1									1
Violence physique (endroit accessible au public)	1	1	1		1		2		2		1		9
Violence sexuelle (voie publique)			1						1				2
Violence psychique (transport public)						2							2
Violence psychique (voie publique)	9	4	5	7	5	6	4	6	8	3	1	1	59
Violence psychique (autre endroit public)												1	1
Violence psychique (endroit accessible au public)				3		1	1	1	2	2			10
Vol à main armée (voie publique)				1									1
Vol à main armée (endroit accessible au public)						1							1
Vol avec violence sans arme (voie publique)				1	2	1		1			1		6
Vol avec violence sans arme (endr. acces. au pub.)							2	1	1				4

PH Autre

	Jan	Fév	Mar	Avr	Mai	Juin	Juil	Août	Sep	Oct	Nov	Déc	Total
Terrorisme, extrémisme et radicalisme	1			1									2
Cyberharcèlement	2		1	1	1	1	2	2		3			13
Fraude à l'identité	1	1	3	1	3	1	3	1	1	3	2	1	21



2025

FC Vol moyen de transport

	Jan	Fév	Mar	Avr	Mai	Juin	Total
Vol de voiture	5	2	1	2	4	5	19
Vol de moto		1					1
Vol de vélomoteur					2		2
Vol de vélo	1		1				2

FC Cambriolage

	Jan	Fév	Mar	Avr	Mai	Juin	Total
Cambriolage dans habitation	1	6	11	12	11	8	49
Cambriolage ds entreprise ou commerce		1	1			2	4
Cambriolage ds service public ou bâtiment administ			1			1	2
Cambriolage dans bâtiment (total)	1	7	13	12	11	11	55



FC Vol autre

	Jan	Fév	Mar	Avr	Mai	Juin	Total
Vol à main armée	1		1				2
Vol avec violence sans arme				1	3	2	6
Vol dans ou sur un véhicule	5	5	9	6	5	8	38
Vol d'armes et explosifs						1	1
Vol à l'arraché	1					1	2
Vol à la tire		1			1		2
Vol à l'étalage	4	6		2	2	2	16
Vol par ruse	2			1	1		4
Vol de métaux			2	1			3
Vol sur les chantiers		1	1	1	1	3	7
Vol d'animaux			1		2		3
Vol de cargaison	3	2	2	5	1		13

Criminalité ICT

	Jan	Fév	Mar	Avr	Mai	Juin	Total
Fraude de cartes de paiements	1	7			2	4	14
Phishing			1	1			2
Shouldersurfing	1						1

FC Autre

	Jan	Fév	Mar	Avr	Mai	Juin	Total
Violence contre les métiers d'intérêt général	1					1	2
Dégradation de voiture	7	6	5	3	9	4	34



PH Violence intrafamiliale (VIF)

	Jan	Fév	Mar	Avr	Mai	Juin	Total
VIF: physique, dans le couple	3	2	8	3	6	2	24
VIF: physique, envers des descendants				1	1		2
VIF: physique, envers d'autres membres	2				1	1	4
VIF: psychique, dans le couple	2	3	1	2		2	10
VIF: économique, dans le couple			1			1	2
VIF: économique, envers d'autres membres		1	1				2

PH Hormones et dopage

	Mar	Total
Dopage humain	1	1

PH Drogues

	Jan	Fév	Mai	Total
Vente de cocaïne	1	1		2
Vente de drogues synthétiques			1	1



PH Violence dans l'espace public

	Jan	Fév	Mar	Avr	Mai	Juin	Total
Violence physique (transport public)	1		1				2
Violence physique (voie publique)	7	3	8	5	10	7	40
Violence physique (autre endroit public)		1					1
Violence physique (endroit accessible au public)	4		4		4	1	13
Violence sexuelle (voie publique)			1	1	1		3
Violence sexuelle (endroit accessible au public)						1	1
Violence psychique (transport public)			1				1
Violence psychique (voie publique)	4	4	9	3	8	7	35
Violence psychique (endroit accessible au public)	1				1	1	3
Vol à main armée (voie publique)	1		1				2
Vol avec violence sans arme (transport public)						1	1
Vol avec violence sans arme (voie publique)					2		2

PH Autre

	Jan	Fév	Mar	Avr	Mai	Juin	Total
Cyberharcèlement	1	1	3	2	2	7	16
Fraude à l'identité	1	1	3	1	1	2	9

STATISTIQUES POLICIERES DE CRIMINALITE

LIEU DE PERPETRATION: COMMUNE

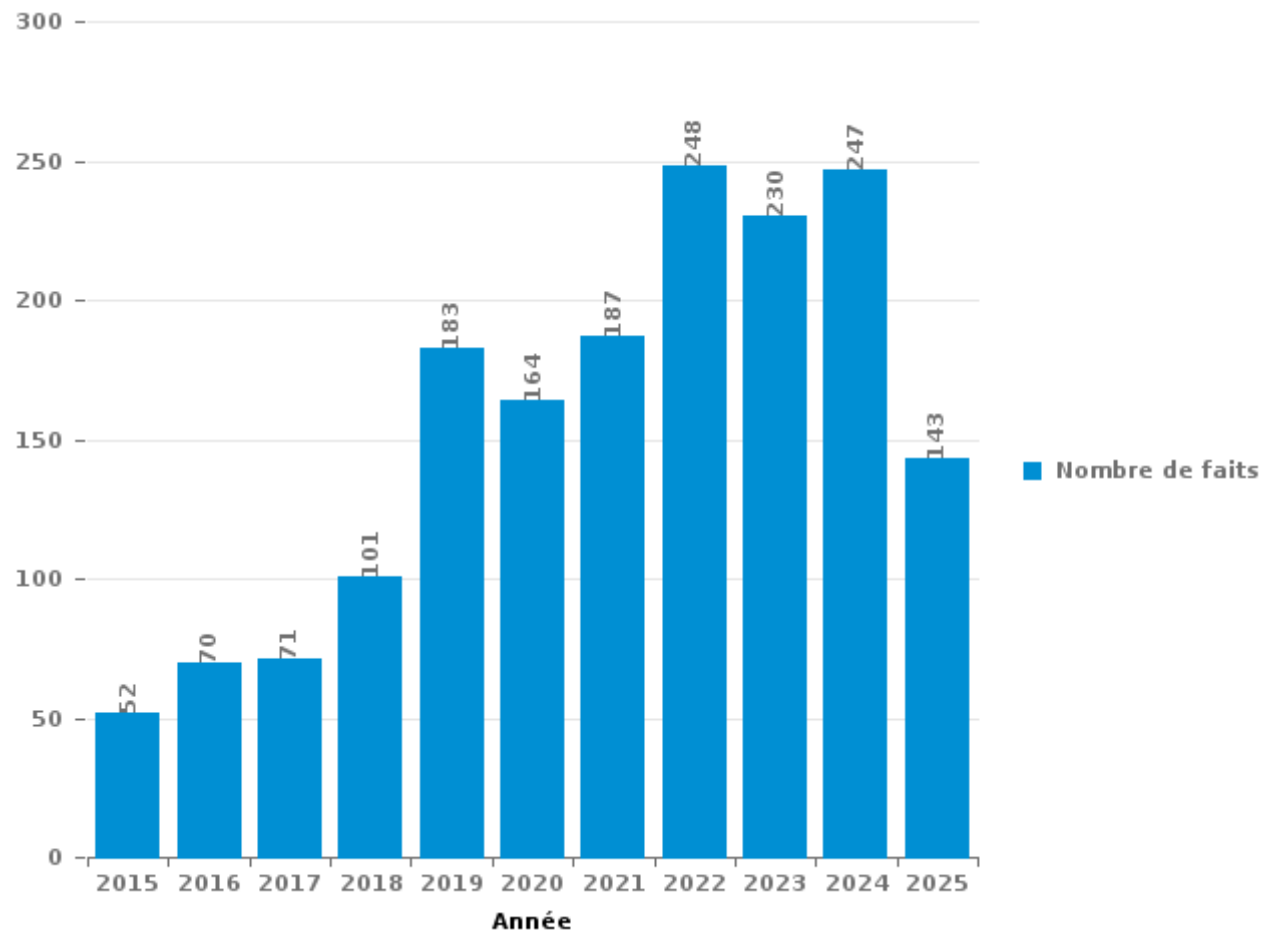
Saint-Ghislain

PARTIE III : ICT



Saint-Ghislain

Nombre total de délits avec un élément ICT/online, depuis 2015





Criminalité ICT/online au sens strict

Infractions (exhaustif)

	2015	2016	2017	2018	2019	2020	2021	2022	2023	2024	2025
Criminalité informatique: Faux en informatique:	1	1	1	2		2		2	3		
Criminalité informatique: Fraude informatique:	24	43	48	44	118	68	72	87	105	91	59
Criminalité informatique: Hacking:	1	2	1	3	5	7	6	4	7	4	5
Criminalité informatique: Sabotage:		1			3	2		2	1	2	2
Total:	26	47	50	49	126	79	78	95	116	97	66

Figures criminelles (à considérer spécifiquement – ne pas additionner avec d'autres éléments – risque de double comptage!)

	2015	2016	2017	2018	2019	2020	2021	2022	2023	2024	2025
Fraude de cartes de paiements	19	20	27	18	52	38	41	56	44	17	14
Phishing					1	1	8	6	3	1	2
Ransomware									2		
Shouldersurfing	2		2		2				1	1	1
Skimming		1			1						



Criminalité ICT/online au sens large

Infractions (uniquement si code-fait existe)

	2015	2016	2017	2018	2019	2020	2021	2022	2023	2024	2025
Fraude: Escroquerie: Fraude par internet	21	17	14	49	31	56	59	108	87	126	57
Infr. contre les mœurs: Pornographie enfantine: Accès pornographie enfantine via technologie						1	1				
Infr. contre les mœurs: Voyeurisme: Diffusion enregistrement nudité ou intimité			4		2	2	1	1			
Total:	21	17	18	49	33	59	61	109	87	126	57

Figures criminelles (à considérer spécifiquement – ne pas additionner avec d'autres éléments – risque de double comptage!)

	2015	2016	2017	2018	2019	2020	2021	2022	2023	2024	2025
Cyberharcèlement	3	6	5	2	27	29	44	40	19	13	16

STATISTIQUES POLICIERES DE CRIMINALITE

LIEU DE PERPETRATION: COMMUNE

Saint-Ghislain

PARTIE IV : DESTINATION LIEU



Saint-Ghislain

Vol et extorsion

	2000	2015	2016	2017	2018	2019	2020	2021	2022	2023	2024	2025
Voie publique	592	188	203	155	148	104	90	58	71	120	149	47
Habitation: maison	251	174	155	129	118	107	93	93	69	87	95	49
Parking	214	70	45	64	49	40	42	22	33	44	38	21
Magasin	107	43	45	42	43	35	23	32	31	24	39	17
Habitation: non précisée	6	57	36	50	50	23	17	18	18	16	20	7
Inconnue	59	26	25	23	29	21	18	22	24	16	12	4
Entreprise	37	28	17	31	21	24	10	7	7	13	18	4
Institution d'enseignement	76	29	14	16	23	14	9	3	3	6	10	4
Habitation: dépendances	23	19	15	8	10	15	11	19	11	11	9	5
Habitation: allée	38	12	15	17	14	4	10	7	4	9	6	2
Habitation: appartement	13	8	25	15	14	10	6	8	7	7	12	8
Chantier	21	14	13	11	12	14	13	5	8	5	9	7
Horeca	59	20	4	6	6	4	6	6	4	4	8	2
Habitation: garage	21	16	20	12	9	8	10	10	6	5	7	1
Hôpital	50	8	11	7	6	2	4	1	2	2	1	2
Terrain	17	12	9	13	6	5	8	3	7	2	4	5
Autre	3	12	10	14	8	8	7	8	4	4	7	3
Station essence	13	7	9	7	7	3	2	8	5	5	7	1
Station de bus / métro et gare de chemin de fer	28	4	6	5	10	2	2	7		5	1	3
Moyen de transport: voiture	21	8	9	14	4	4	2	1		2	1	1
Service public	12	4	3	5	6	1	1	8	1	3	5	1
Infrastructure sportive	9	10	7	3	6	1		2	3	4	1	3
Culture et loisirs	6	5	11	7	1	4	3	1	7	2		1
Maison de repos	18	3	3	8	1			2	6	2	3	
Banque / institution financière	4	5		6		14	2	4	2	6		
Bâtiment administratif	5	1	1	3	3		2	4	2	1	4	
Cimetière	6	2	1	4	4	3		1	3	1		1
Moyen de transport: autre	1	4	5	3	4		2	1		2	1	
Moyen de transport: train / tram / métro	4	3	2	2		1	2	1	4	1	1	
Habitation: autre	3	3	3		3	1	1	2		2	1	1
Service	5	1	2	3	3	1	1	1	2			1
Edifice religieux / lieu du culte	3	1	1	3	1		3	2	1			
Médecin / dentiste / pharmacien	1	2	1	3	1		3		1	1	2	
Moyen de transport: camion	2	1	5			1				2	1	
Stade	2	1	1	1	3	2						1
Moyen de transport: autobus / autocar		3			2	1		1	2	1		
Aéroport	1	2				1				1		
Emplacement de vélo					1	1	1					
Guichet automatique	3											
Arrêt de bus / tram		1										
Total	1.734	807	732	690	626	479	404	368	348	416	472	202

FPF/DGR/DR/BIPOL - Statistiques policières de criminalité (date de clôture: 31/10/2025)
 Les données pour les années 2001 jusqu'à 2014 ne sont plus publiées mais restent disponibles sur demande auprès du service BIPOL.
 Les données pour 2025 ne concernent que le 1er semestre.



Dégradation de la propriété

	2000	2015	2016	2017	2018	2019	2020	2021	2022	2023	2024	2025
Voie publique	93	125	97	98	109	87	69	71	77	53	49	30
Habitation: résidence principale	49	64	43	72	40	64	39	37	29	45	38	18
Parking	11	17	14	13	14	12	14	6	8	7	15	5
Habitation: non précisée	5	12	8	20	20	15	9	11	8	10	7	5
Institution d'enseignement	13	7	14	5	12	6	6	2		1	10	2
Habitation: allée	7	4	4	4	3	8	6		2	3	4	1
Habitation: jardin	4	6	2	2	7	5	4		5	7	2	1
Habitation: garage	10	9	6	2	8	1	3		2	1		1
Inconnue	5	4	2	2	6		3	4	2	4	3	2
Terrain	5	3	2	5	4	4	3	3	1	1	2	3
Entreprise	7	3		9	5	4	1		3			2
Magasin	12	3	3	2	1	2	1	2	1			
Horeca	9	2	3	1	1	3	2			2	2	
Habitation: dépendances		3	1	5	1	3	1		1	1	1	
Station de bus / métro et gare de chemin de fer	9	2	2			1	1	1			1	
Bâtiment administratif			1	2	2	5	2			1		1
Chantier	3	3		2		1	3	1			1	
Culture et loisirs	3	1	3		2	1	1	1	2			
Service public	3	2		1	1	1	2	1	1	2		
Autre	1	1	2	3	1					2	2	
Infrastructure sportive	1	1		2		2	1			3		2
Moyen de transport: voiture	5		1	1	1	1	1	1				
Edifice religieux / lieu du culte	1	1			4	2		1				
Habitation: résidence secondaire	1			1	1	3			1			1
Station essence	1	3		1				1	1			1
Moyen de transport: autre		1		1		1	1			2		
Cimetière				1			1		1	1	1	
Médecin / dentiste / pharmacien						3			1			
Bureau de police						1	2					
Hôpital			1			1			1			
Stade				2				1				
Arrêt de bus / tram			1		1							
Banque / institution financière	1									1		
Maison de repos	1								1			
Aéroport			1									
Service								1				
Total	260	277	211	257	244	237	176	145	148	147	138	75



Saint-Ghislain

Infractions contre l'intégrité physique

	2000	2015	2016	2017	2018	2019	2020	2021	2022	2023	2024	2025
Habitation	45	92	90	91	82	77	83	81	94	92	90	41
Voie publique	54	93	72	88	95	91	74	71	83	80	83	53
Institution d'enseignement	7	13	8	11	9	19	8	10	3	12	6	2
Inconnue	2	4	4	3	4	4	5	9	6	3	1	4
Parking	4	5		2	1	1	4	2	3	4	3	4
Horeca	8	5	1	1	2	4	3	1		2	1	2
Station de bus / métro et gare de chemin de fer	3	2	3	3	1	3	3	3	1	1	1	1
Terrain	2		4	1	4	2	1	1	3	4		
Service public		1		1			1	2	4	7	4	
Habitation: allée	3	3	1		2	2	1		3		1	
Hôpital		3			2	1		1	3		1	4
Magasin		2		1	4	2		1	2		1	1
Culture et loisirs	2		2			1			2	2	3	1
Autre		2	1	1	2	1		1	2	2		
Habitation: jardin	2	2			1	2	1	2	1	1		
Infrastructure sportive	1	2	1	1				1	2		2	1
Arrêt de bus / tram					1				2	3	2	1
Entreprise	1			2	2		1			1	2	
Maison de repos		4			2	1			1			
Moyen de transport: train / tram / métro		1		1		1		2			1	
Station essence	2			1		1			1	1		
Aéroport		2	1	1								
Moyen de transport: autobus / autocar	1	1				1					1	
Stade			1			1			1			1
Bâtiment administratif	1									1		
Moyen de transport: autre								1			1	
Service	1										1	
Eaux intérieures et maritimes						1						
Edifice religieux / lieu du culte					1							
Maison de débauche							1					
Médecin / dentiste / pharmacien		1										
Total	139	238	189	209	215	216	186	189	217	216	205	116

STATISTIQUES POLICIERES DE CRIMINALITE

LIEU DE PERPETRATION: COMMUNE

Saint-Ghislain

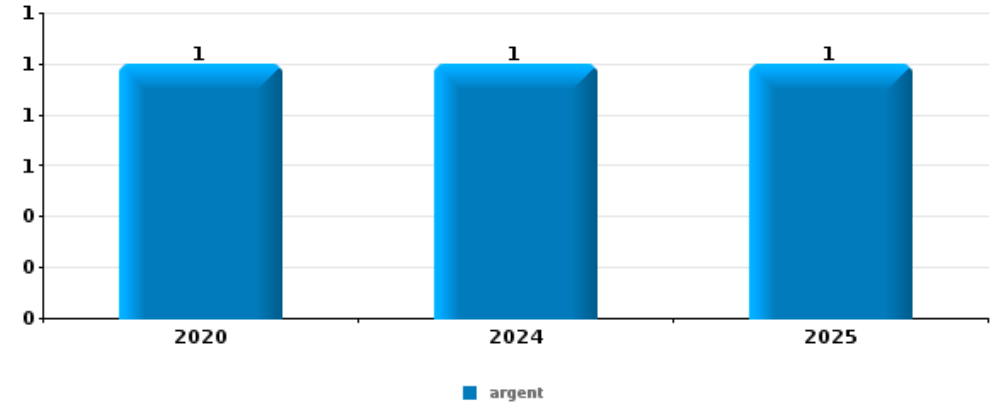
PARTIE V : OBJETS ET MOYENS DE TRANSPORT



Saint-Ghislain

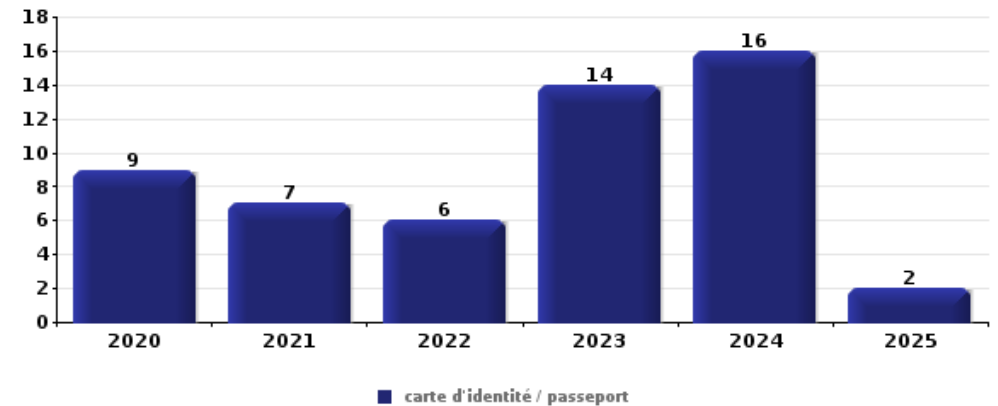
Vol à main armée

Top 5 Objets volés (sbd nombre de faits)		2020	2021	2022	2023	2024	2025
1	argent	1				1	1
2	GSM et accessoires	2					
3	alimentation		1				
3	bijouterie / montre	1					
3	clé	1					
3	plaque d'immatriculation	1					
3	sac à main						1
3	tabac	1					



Vol dans ou sur un véhicule

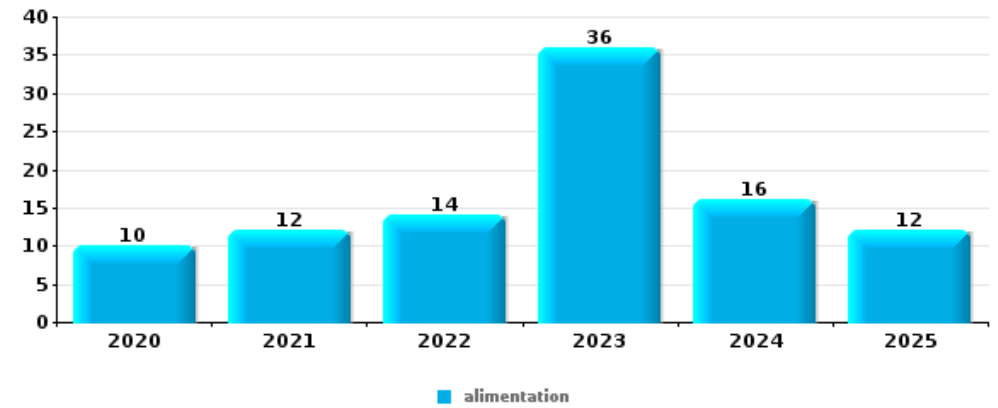
Top 5 Objets volés (sbd nombre de faits)		2020	2021	2022	2023	2024	2025
1	carte d'identité / passeport	9	7	6	14	16	2
2	permis de conduire	9	5	8	11	16	1
3	carte bancaire / carte de crédit	9	6	3	12	12	3
4	argent	7	6	3	11	10	4
5	plaque d'immatriculation	9	4	4	3	11	7





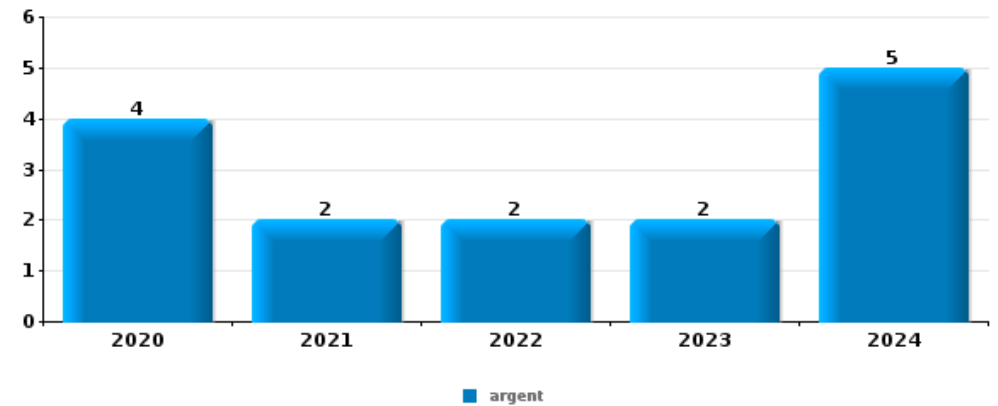
Vol à l'étalage

Top 5 Objets volés (sbd nombre de faits)		2020	2021	2022	2023	2024	2025
1	alimentation	10	12	14	36	16	12
2	tabac	2	2	5	4	8	
3	parfum / produit de beauté	3	2	3		4	1
4	vêtement	1	1	2	2	2	
5	ordinateur et accessoires	1	1				2



Cambrilage ds entreprise ou commerce

Top 5 Objets volés (sbd nombre de faits)		2020	2021	2022	2023	2024	2025
1	argent	4	2	2	2	5	
2	alimentation	1	2	1	1	5	
3	outillage	1	4			4	
4	métaux		1		1	3	
5	carburant / énergie					4	

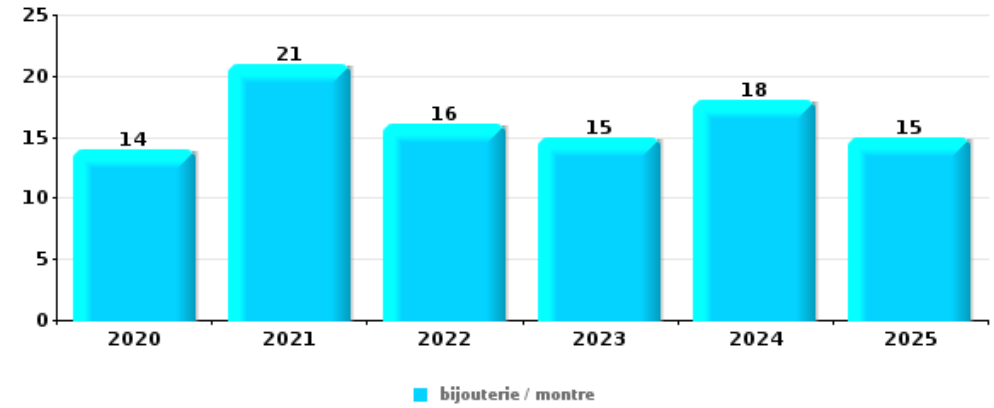




Cambrassage dans habitation

Top 5 Objets volés (sbd nombre de faits)

	2020	2021	2022	2023	2024	2025
1 bijouterie / montre	14	21	16	15	18	15
2 argent	11	18	14	16	15	5
3 multimédia	9	10	13	7	11	4
4 outillage	10	6	11	3	11	7
5 ordinateur et accessoires	3	9	14	4	8	2



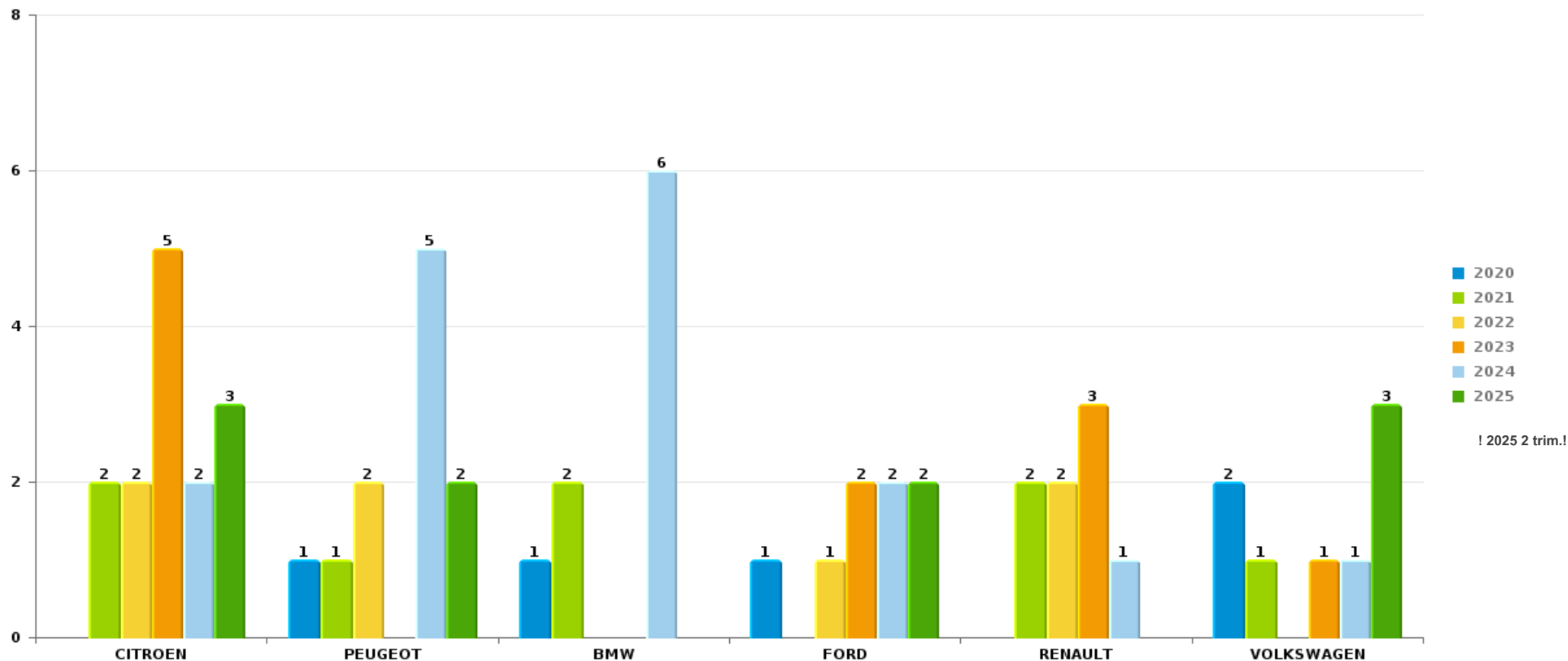
Remarque: en ce qui concerne les objets, aucun total n'est reproduit étant donné que plusieurs objets peuvent avoir été volés lors d'un même fait.



Saint-Ghislain

Vol de voiture

Nombre de voitures volées par marque (Top 5)



! 2025 2 trim.!

STATISTIQUES POLICIERES DE CRIMINALITE

LIEU DE PERPETRATION: COMMUNE

Saint-Ghislain

PARTIE VI : SUSPECTS



Partie 1: Niveau FAITS (comptage du nombre de faits pour lesquels un certain type de suspect est impliqué)

1.1. Nombre d'infractions selon le sexe des suspects identifiés (par catégorie principale)

Étant donné que, tant un suspect identifié masculin qu'un suspect identifié féminin peuvent être impliqués lors d'un même fait, il est possible que la somme des colonnes «Hommes» et «Femmes» soit supérieure à la valeur de la colonne «Total...» (voir également la note méthodologique)

Saint-Ghislain

2025

Catégorie principale / Sexe	Nombre total de faits avec au moins 1 suspect	Hommes	%	Femmes	%
Drogues	62	58	93,5%	5	8,1%
Ivresse et alcool	41	32	78,0%	9	22,0%
Infr. contre l'intégrité physique	26	19	73,1%	7	26,9%
Armes et explosifs	16	15	93,8%	2	12,5%
Vol et extorsion	14	13	92,9%	3	21,4%
Infr. contre la sécurité publique	10	9	90,0%	1	10,0%
Législation sur les étrangers	10	9	90,0%	1	10,0%
Fraude	7	7	100,0%		
Infr. contre autres valeurs morales et sentiments	7	3	42,9%	4	57,1%
Dégradation de la propriété	5	5	100,0%		
Environnement	5	4	80,0%	2	40,0%
Infr. contre la foi publique	3	2	66,7%	1	33,3%
Code pénal social	2	2	100,0%		
Infr. contre l'autorité publique	2	2	100,0%		
Exercice illégal de l'autorité publique	1	1	100,0%		
Hormones et dopage	1	1	100,0%		

CRIMINALITE ENREGISTREE: SUSPECTS



Catégorie principale / Sexe	Nombre total de faits avec au moins 1 suspect	Hommes	%	Femmes	%
Infr. contre les mœurs	1	1	100,0%		
Infr. relative au statut juridique de l'enfant	1			1	100,0%
Protection de la personne	1	1	100,0%		
Santé publique	1	1	100,0%		
Travail	1	1	100,0%		
Total	217	186	85,7%	36	16,6%



1.2. Nombre d'infractions selon le sexe des suspects identifiés (par figure criminelle)

Étant donné que, tant un suspect identifié masculin qu'un suspect identifié féminin peuvent être impliqués lors d'un même fait, il est possible que la somme des colonnes «Hommes» et «Femmes» soit supérieure à la valeur de la colonne «Total...» (voir également la note méthodologique)

Saint-Ghislain

2025

FC Vol moyen de transport

Figure criminelle / Sexe	Nombre total de faits avec au moins 1 suspect identifié	Hommes	%
Vol de moto	1	1	100,0%
Total	PA	PA	PA

FC Cambriolage

Figure criminelle / Sexe	Nombre total de faits avec au moins 1 suspect identifié	Hommes	%	Femmes	%
Cambriolage dans habitation	2	2	100,0%	2	100,0%
Cambriolage dans bâtiment (total)	2	2	100,0%	2	100,0%
Total	PA	PA	PA	PA	PA

CRIMINALITE ENREGISTREE: SUSPECTS



FC Vol autre

Figure criminelle / Sexe	Nombre total de faits avec au moins 1 suspect identifié	Hommes	%	Femmes	%
Vol à main armée	1	1	100,0%		
Vol avec violence sans arme	1	1	100,0%	1	100,0%
Vol dans ou sur un véhicule	3	3	100,0%		
Vol à l'étalage	4	4	100,0%		
Vol par ruse	1	1	100,0%		
Total	PA	PA	PA	PA	PA

FC Autre

Figure criminelle / Sexe	Nombre total de faits avec au moins 1 suspect identifié	Hommes	%
Violence contre les métiers d'intérêt général	1	1	100,0%
Total	PA	PA	PA

PH Violence intrafamiliale (VIF)

Figure criminelle / Sexe	Nombre total de faits avec au moins 1 suspect identifié	Hommes	%	Femmes	%
VIF: physique, dans le couple	7	4	57,1%	3	42,9%
VIF: physique, envers des descendants	1			1	100,0%
VIF: physique, envers d'autres membres	1			1	100,0%
VIF: psychique, dans le couple	1			1	100,0%
VIF: économique, dans le couple	2	2	100,0%		
Total	PA	PA	PA	PA	PA

CRIMINALITE ENREGISTREE: SUSPECTS



PH Hormones et dopage

Figure criminelle / Sexe	Nombre total de faits avec au moins 1 suspect identifié	Hommes	%
Dopage humain	1	1	100,0%
Total	PA	PA	PA

PH Drogues

Figure criminelle / Sexe	Nombre total de faits avec au moins 1 suspect identifié	Hommes	%
Vente de cocaïne	2	2	100,0%
Vente de drogues synthétiques	1	1	100,0%
Total	PA	PA	PA

PH Violence dans l'espace public

Figure criminelle / Sexe	Nombre total de faits avec au moins 1 suspect identifié	Hommes	%	Femmes	%
Violence physique (voie publique)	9	7	77,8%	2	22,2%
Violence physique (endroit accessible au public)	3	2	66,7%	1	33,3%
Violence sexuelle (voie publique)	1	1	100,0%		
Violence psychique (transport public)	1	1	100,0%		
Violence psychique (voie publique)	8	4	50,0%	4	50,0%
Vol à main armée (voie publique)	1	1	100,0%		
Total	PA	PA	PA	PA	PA

CRIMINALITE ENREGISTREE: SUSPECTS



PH Autre

Figure criminelle / Sexe	Nombre total de faits avec au moins 1 suspect identifié	Hommes	%	Femmes	%
Cyberharcèlement	1	1	100,0%		
Fraude à l'identité	3	2	66,7%	1	33,3%
Total	PA	PA	PA	PA	PA



1.3. Nombre d'infractions selon l'âge des suspects identifiés (par catégorie principale)

Étant donné que, tant un suspect identifié mineur qu'un suspect identifié majeur peuvent être impliqués lors d'un même fait, il est possible que la somme des colonnes «Mineur» et «Majeur» soit supérieure à la valeur de la colonne «Total...» (voir également la note méthodologique)

Saint-Ghislain

2025

Catégorie principale / Âge	Nombre total de faits avec au moins 1 suspect identifié	Mineur	%	Majeur	%
Drogues	62	3	4,8%	59	95,2%
Ivresse et alcool	41			41	100,0%
Infr. contre l'intégrité physique	26	5	19,2%	23	88,5%
Armes et explosifs	16	2	12,5%	14	87,5%
Vol et extorsion	14	1	7,1%	13	92,9%
Infr. contre la sécurité publique	10	2	20,0%	8	80,0%
Législation sur les étrangers	10			10	100,0%
Fraude	7			7	100,0%
Infr. contre autres valeurs morales et sentiments	7			7	100,0%
Dégradation de la propriété	5	1	20,0%	4	80,0%
Environnement	5			5	100,0%
Infr. contre la foi publique	3			3	100,0%
Code pénal social	2			2	100,0%
Infr. contre l'autorité publique	2			2	100,0%
Exercice illégal de l'autorité publique	1			1	100,0%
Hormones et dopage	1			1	100,0%
Infr. contre les mœurs	1			1	100,0%
Infr. relative au statut juridique de l'enfant	1			1	100,0%
Protection de la personne	1			1	100,0%
Santé publique	1			1	100,0%
Travail	1			1	100,0%
Total	217	14	6,5%	205	94,5%



1.4. Nombre d'infractions selon l'âge des suspects identifiés (par figure criminelle)

Étant donné que, tant un suspect identifié mineur qu'un suspect identifié majeur peuvent être impliqués lors d'un même fait, il est possible que la somme des colonnes «Mineur» et «Majeur» soit supérieure à la valeur de la colonne «Total...»
(voir également la note méthodologique)

Saint-Ghislain

2025

FC Vol moyen de transport

Figure criminelle / Âge	Nombre total de faits avec au moins 1 suspect identifié	Majeur	%
Vol de moto	1	1	100,0%
Total	PA	PA	PA

FC Cambriolage

Figure criminelle / Âge	Nombre total de faits avec au moins 1 suspect identifié	Majeur	%
Cambriolage dans habitation	2	2	100,0%
Cambriolage dans bâtiment (total)	2	2	100,0%
Total	PA	PA	PA

FC Vol autre

Figure criminelle / Âge	Nombre total de faits avec au moins 1 suspect identifié	Mineur	%	Majeur	%
Vol à main armée	1	1	100,0%		
Vol avec violence sans arme	1			1	100,0%
Vol dans ou sur un véhicule	3			3	100,0%
Vol à l'étalage	4			4	100,0%
Vol par ruse	1			1	100,0%
Total	PA	PA	PA	PA	PA

CRIMINALITE ENREGISTREE: SUSPECTS



FC Autre

Figure criminelle / Âge	Nombre total de faits avec au moins 1 suspect identifié	Majeur	%
Violence contre les métiers d'intérêt général	1	1	100,0%
Total	PA	PA	PA

PH Violence intrafamiliale (VIF)

Figure criminelle / Âge	Nombre total de faits avec au moins 1 suspect identifié	Mineur	%	Majeur	%
VIF: physique, dans le couple	7	1	14,3%	6	85,7%
VIF: physique, envers des descendants	1			1	100,0%
VIF: physique, envers d'autres membres	1			1	100,0%
VIF: psychique, dans le couple	1			1	100,0%
VIF: économique, dans le couple	2			2	100,0%
Total	PA	PA	PA	PA	PA

PH Hormones et dopage

Figure criminelle / Âge	Nombre total de faits avec au moins 1 suspect identifié	Majeur	%
Dopage humain	1	1	100,0%
Total	PA	PA	PA

PH Drogues

Figure criminelle / Âge	Nombre total de faits avec au moins 1 suspect identifié	Majeur	%
Vente de cocaïne	2	2	100,0%
Vente de drogues synthétiques	1	1	100,0%
Total	PA	PA	PA

CRIMINALITE ENREGISTREE: SUSPECTS



PH Violence dans l'espace public

Figure criminelle / Âge	Nombre total de faits avec au moins 1 suspect identifié	Mineur	%	Majeur	%
Violence physique (voie publique)	9			9	100,0%
Violence physique (endroit accessible au public)	3	2	66,7%	1	33,3%
Violence sexuelle (voie publique)	1			1	100,0%
Violence psychique (transport public)	1			1	100,0%
Violence psychique (voie publique)	8	1	12,5%	7	87,5%
Vol à main armée (voie publique)	1	1	100,0%		
Total	PA	PA	PA	PA	PA

PH Autre

Figure criminelle / Âge	Nombre total de faits avec au moins 1 suspect identifié	Majeur	%
Cyberharcèlement	1	1	100,0%
Fraude à l'identité	3	3	100,0%
Total	PA	PA	PA



Partie 2: Niveau SUSPECTS-FAIT (comptage du nombre de combinaisons suspect-fait)

2.1. Nombre de suspects-fait selon le sexe des suspects identifiés (TOP 5 des catégories principales)

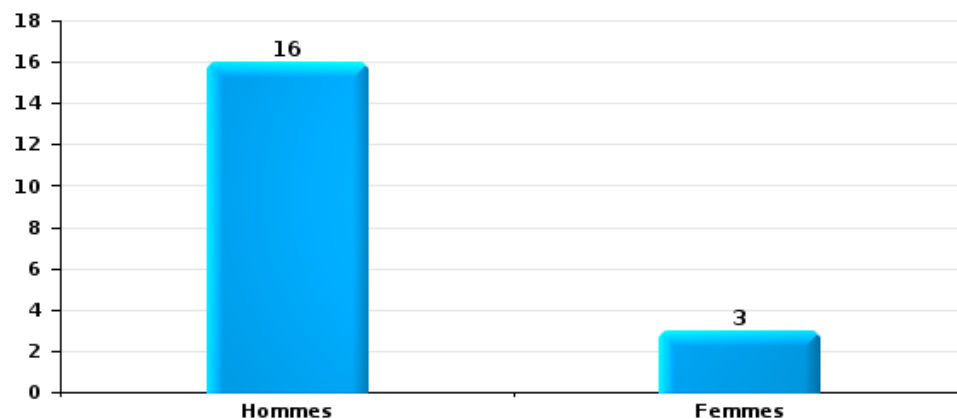
Lorsqu'un même suspect a commis plusieurs faits durant la période considérée, il est aussi comptabilisé plusieurs fois (voir également la note méthodologique)

Saint-Ghislain

2025

Vol et extorsion

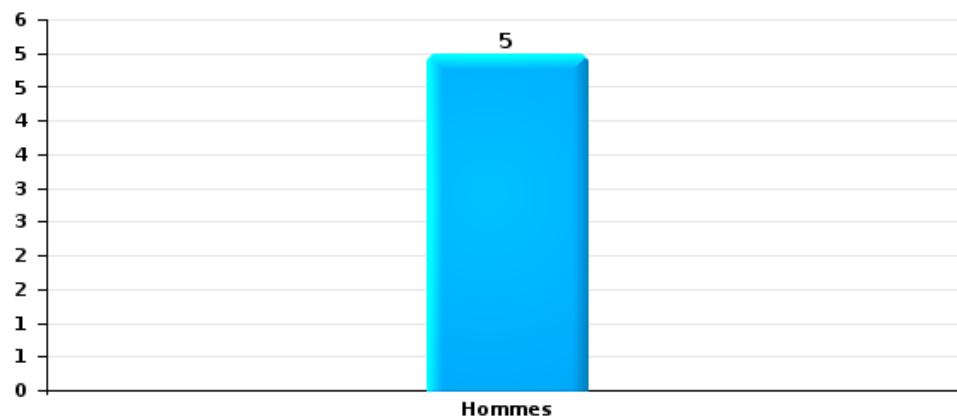
Nombre de suspects-fait selon le sexe





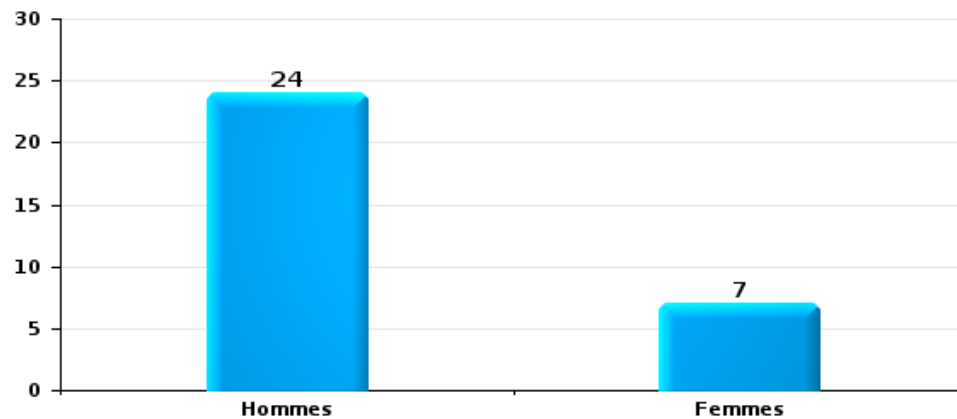
Dégradation de la propriété

Nombre de suspects-fait selon le sexe



Infr. contre l'intégrité physique

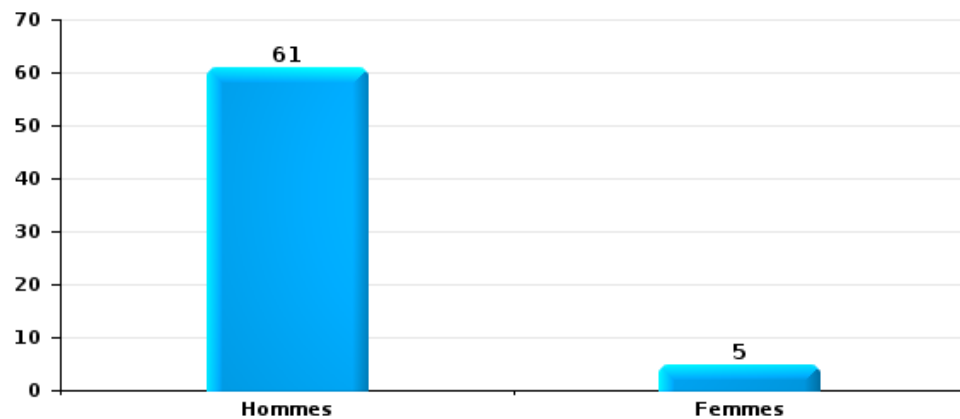
Nombre de suspects-fait selon le sexe





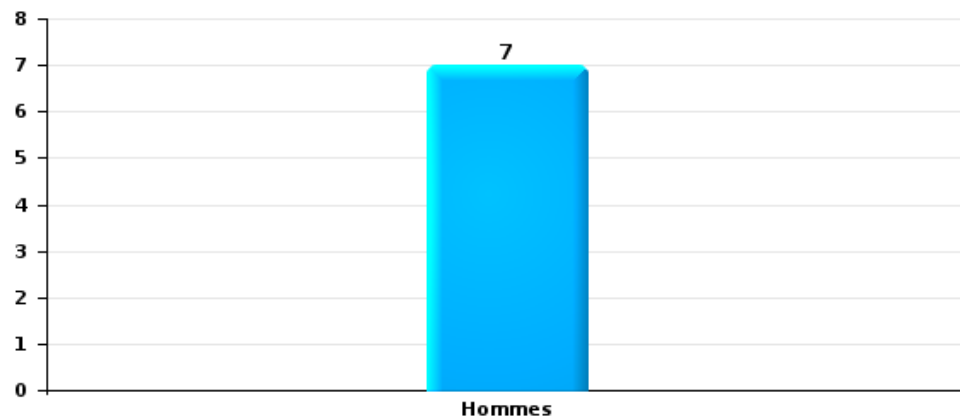
Drogues

Nombre de suspects-fait selon le sexe



Fraude

Nombre de suspects-fait selon le sexe





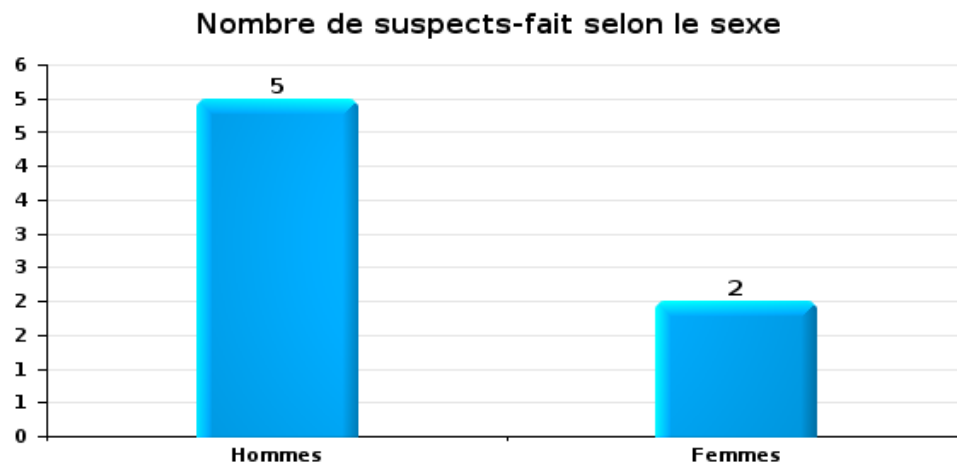
2.2. Nombre de suspects-fait selon le sexe des suspects identifiés (TOP 5 des figures criminelles)

Lorsqu'un même suspect a commis plusieurs faits durant la période considérée, il est aussi comptabilisé plusieurs fois (voir également la note méthodologique)

Saint-Ghislain

2025

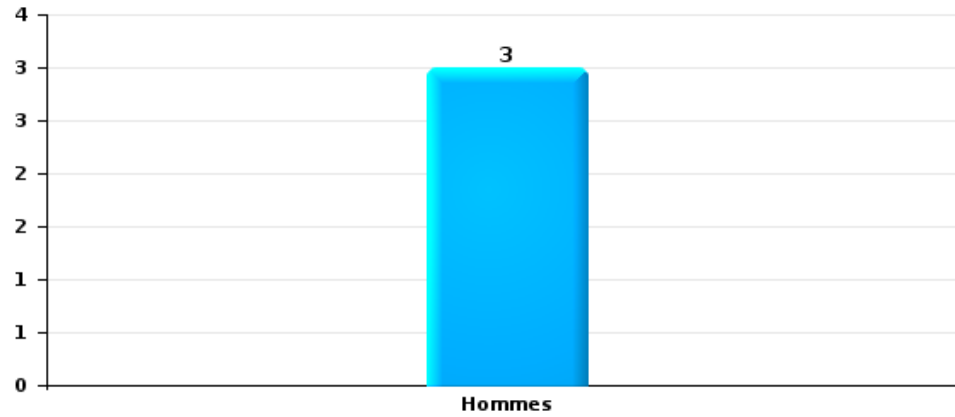
Cambriolage dans bâtiment (total)





Vol dans ou sur un véhicule

Nombre de suspects-fait selon le sexe





2.3. Nombre de suspects-fait selon l'âge des suspects identifiés (TOP 5 des catégories principales)

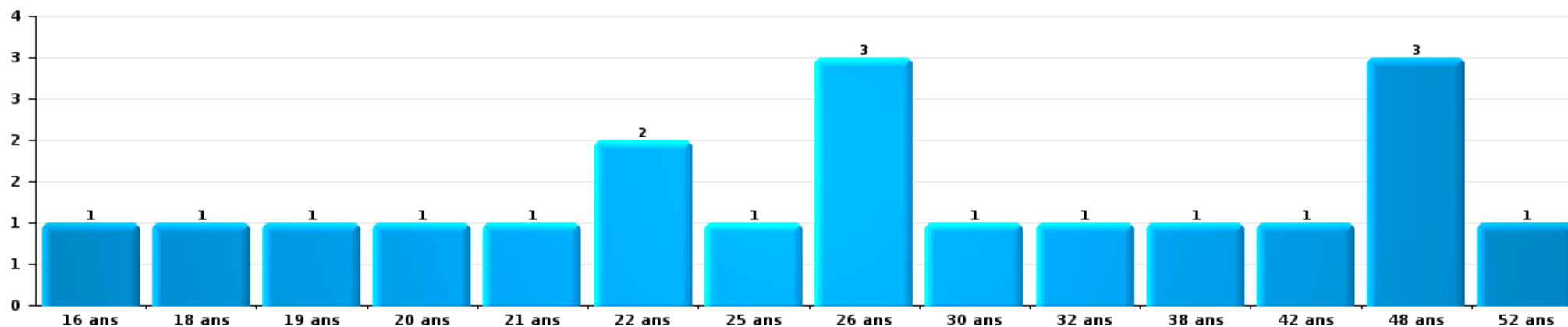
1) Lorsqu'un même suspect a commis plusieurs faits durant la période considérée, il est aussi comptabilisé plusieurs fois, qu'il ait le même âge ou non – 2) Les suspects au-dessous de 14 ans et à partir de 90 ans ne sont pas repris dans le tableau (voir également la note méthodologique)

Saint-Ghislain

2025

Vol et extorsion

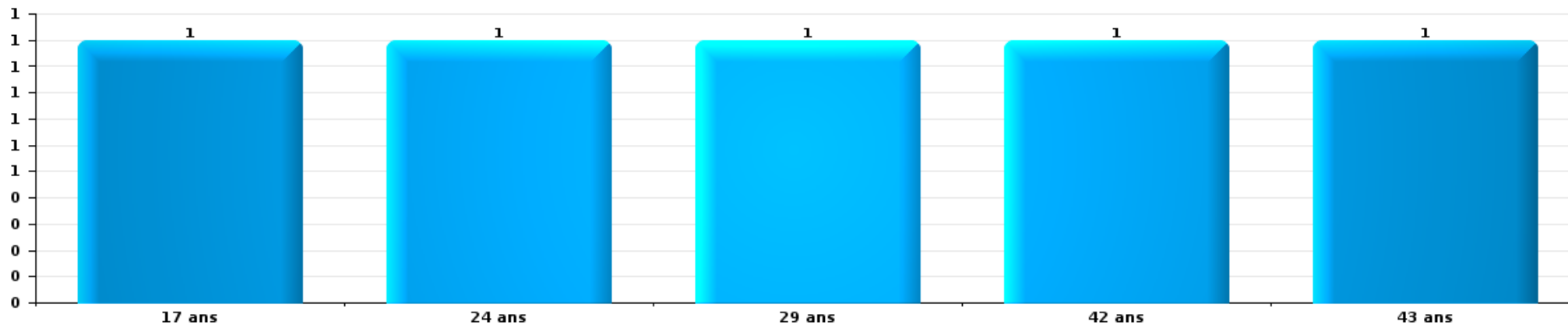
Nombre de suspects-fait par âge (chronologique)





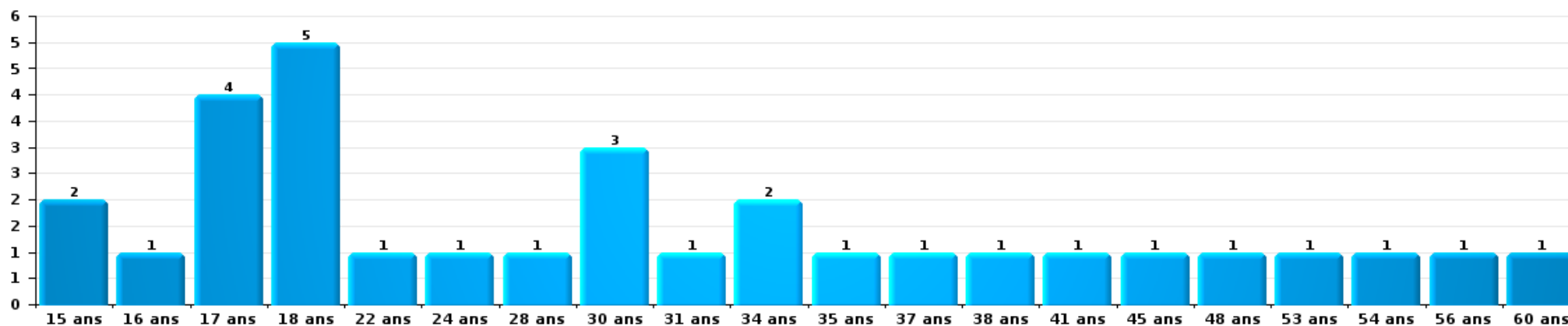
Dégradation de la propriété

Nombre de suspects-fait par âge (chronologique)



Infr. contre l'intégrité physique

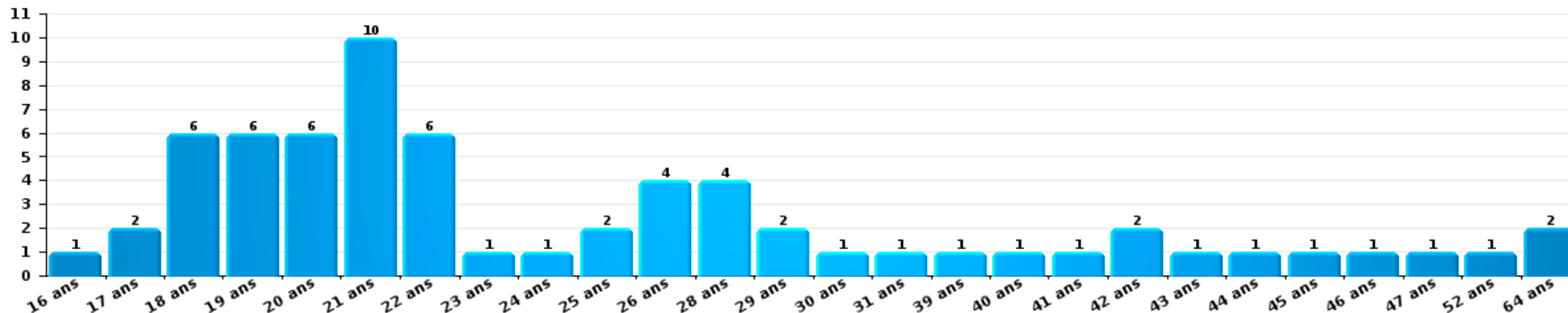
Nombre de suspects-fait par âge (chronologique)





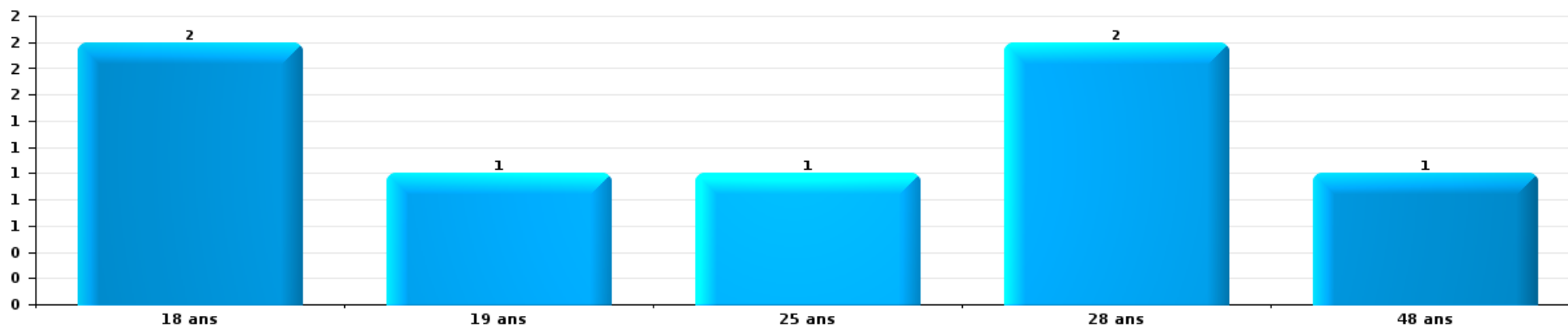
Drogues

Nombre de suspects-fait par âge (chronologique)



Fraude

Nombre de suspects-fait par âge (chronologique)





2.4. Nombre de suspects-fait selon l'âge des suspects identifiés (TOP 5 des figures criminelles)

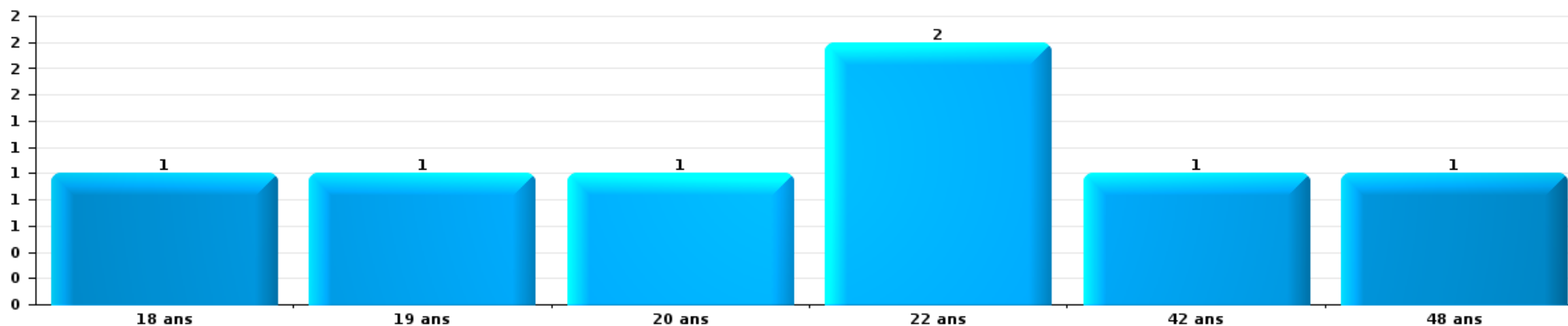
1) Lorsqu'un même suspect a commis plusieurs faits durant la période considérée, il est aussi comptabilisé plusieurs fois, qu'il ait le même âge ou non – 2) Les suspects au-dessous de 14 ans et à partir de 90 ans ne sont pas repris dans le tableau (voir également la note méthodologique)

Saint-Ghislain

2025

Cambrilage dans bâtiment (total)

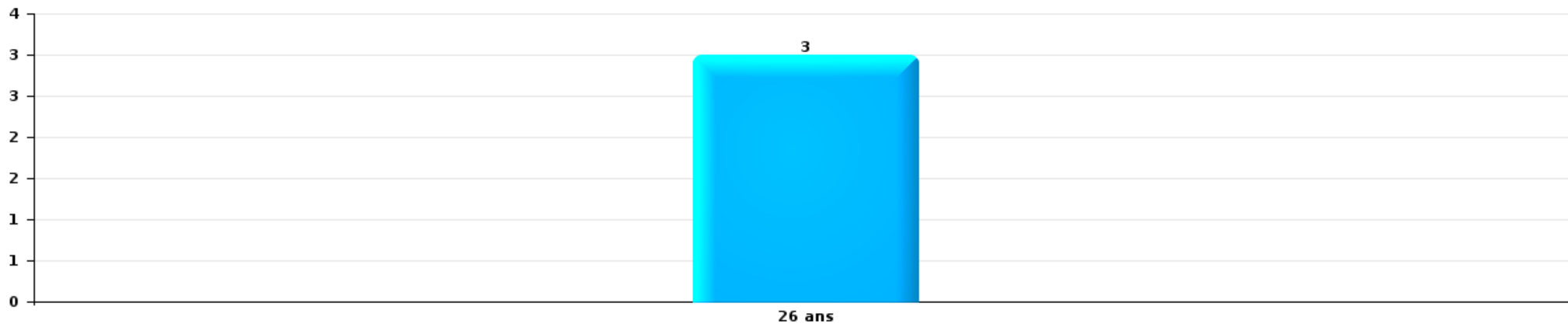
Nombre de suspects-fait par âge (chronologique)





Vol dans ou sur un véhicule

Nombre de suspects-fait par âge (chronologique)



STATISTIQUES POLICIERES DE CRIMINALITE

LIEU DE PERPETRATION: COMMUNE

Saint-Ghislain

***ANNEXE I: DETAIL PAR CATEGORIE DE DELIT
CODE PENAL***



Saint-Ghislain

Infraction Code pénal

Infr. contre l'intégrité physique

			2000	2015	2016	2017	2018	2019	2020	2021	2022	2023	2024	2025
Meurtre	Empoisonnement (meurtre)	Tent.							1					
	Autres	Acc.		2				1					1	
		Tent.		1		1	4	1			2	2	2	1
	Sous-total				3		1	4	2	1	2	2	2	2
Torture et maltraitance	Traitement inhumain	Acc.			1						1		1	
	Traitement dégradant	Acc.			1	1	1				1	3		1
	Sous-total					2	1	1			2	3	1	1
Coups et/ou blessures vol. en sphère familiale	Entre partenaires ou ex-partenaires	Acc.	10	55	36	48	38	38	47	41	57	47	40	24
		Tent.	1											
	Lors d'un différend familial en général	Acc.	29											
	Par les parents envers un mineur	Acc.	1	5	6	4	9	6	4	10	4	3	7	2
	Par les parents envers personne vulnérable	Acc.			1						1			
	Envers les parents	Acc.	1	2	3	5	4	9	5	7	9	4	9	2
	Envers d'autres ascendants directs ou collatéraux	Acc.			3	4	1	1	1		3	1	2	2
Sous-total			42	62	49	61	52	54	57	58	74	55	58	30
Coups et/ou blessures vol. hors sphère familiale	Bagarres (=coups réciproques)	Acc.	16	22	24	21	24	28	24	25	28	31	41	16
	Coups envers fonctionnaire de police	Acc.	1	1		2			1	1		4	1	1
	Envers un mineur par une pers. ayant autorité	Acc.			4	2	4	1	1	2	1	3		1
	Envers un mineur qualité de l'auteur inconnue	Acc.	4	8	4	5	3	6	3	2	3	4	5	3
	Envers pers. vulnérable par pers. ayant autorité	Acc.								1		1		
	Envers pers. vulnérable (qualité auteur inconnue)	Acc.				1		1			1		1	
	Envers un mineur par cohabitant sans rel. Autorité	Acc.								2	2		1	
	Coups envers personnel transport public	Acc.		1										
	Coups envers personnel autre service public	Acc.			1	1						2		
	Coups envers profession médicale	Acc.		1								1		
	Coups envers personnel institut d'enseignement	Acc.				2		1		2	1	1		1
	Non spécifié	Tent.	70	114	90	97	104	108	79	72	78	94	73	45
Sous-total			92	147	123	131	135	145	108	107	117	138	122	67
Abstention coupable	Acc.		3	1		1				1	1	1	2	
Sous-total				3	1		1			1	1	1	2	



Infr. contre l'intégrité physique

			2000	2015	2016	2017	2018	2019	2020	2021	2022	2023	2024	2025
Autres infr. volontaires. c/ l'intégrité phys.	Privation de soins à enfant ou personne vulnérable	Acc.									1			
	Délaissement d'enfant ou personne vulnérable	Acc.		3	1					1		2	1	1
	Abandon d'enfant dans le besoin	Acc.	1						1					
	Administration substances nuisibles	Acc.									1		1	
	Entrave méchante à la circulation	Acc.		3	2	4	5	5	10	8	8	8	8	7
	Voies de faits et violences légères	Acc.	1	11	8	7	7	5	6	7	7	1	5	3
	Sous-total		2	17	11	11	12	10	17	16	17	11	15	11
Infr. involontaires contre l'intégrité physique	Homicides involontaires	Acc.		1										
	Coups et/ou blessures involontaires	Acc.	3	3	1	1	1	1	2		2		2	2
	Abstention d'entretien enfant/personne vulnérable	Acc.				1		1	1					
	Causer un accident de chemin de fer	Acc.										1		
	Morsure de chien	Acc.		2	2	2	9	3		5	2	5	3	3
	Sous-total		3	6	3	4	10	5	3	5	4	6	5	5
	Total		139	238	189	209	215	216	186	189	217	216	205	116



Infr. contre la liberté individuelle

			2000	2015	2016	2017	2018	2019	2020	2021	2022	2023	2024	2025
Enlèvement de mineur ou personne vulnérable	Enlèvement parental	Acc.		2						2			1	
		Acc.					1							
	Autre enlèvement	Tent.									1	1		
		Sous-total		2			1			2	1	1	1	
Détenion par un particulier		Acc.		2			1		2			1		
		Sous-total		2			1		2			1		
Total				4			2		2	2	1	2	1	



Infr. contre les mœurs

			2000	2015	2016	2017	2018	2019	2020	2021	2022	2023	2024	2025
Viol n'ayant pas causé la mort	Victime < 10a	Acc.	3	1		1	4	2	3	5				
	Victime 10a - 14a	Acc.		2	1	2		1	4					
	Victime 14a - 16a	Acc.						2		1	1			
	Victime 16a - 18a	Tent.						1						
	Victime majeure	Acc.	3	4		3	3	4	3	3	3			
		Sous-total		6	7	1	6	9	10	11	9	4		
Viol n'ayant pas causé la mort (nvCPS)	Victime < 16a	Acc.								2	1	2	1	3
	Victime 16a - 18a	Acc.										2		
	Victime majeure	Acc.									5	4	2	1
		Sous-total								2	6	8	3	4
Attentat à la pudeur avec violence / menace	Victime < 16a	Acc.	1	3		2	1	2		2				
	Victime 16a - 18a	Acc.			1									
	Victime majeure	Acc.		2		2	1	1	1	1	1			
		Sous-total	1	5	1	4	2	3	1	3	1			
Attentat à la pudeur sans violence / menace	Victime < 16a	Acc.		5	3	10	5	3	4	3	1			
	Victime 16a - 18a	Acc.						1		1	1			
	Victime âge inconnu	Acc.	1			1		1						
		Sous-total	1	5	3	11	5	5	4	4	2			
Atteinte intégrité sexuelle sans mort (nvCPS)	Victime < 16a	Acc.									3	5	6	1
	Victime 16a - 18a	Acc.									1	2		1
	Victime majeure	Acc.										3	1	1
		Sous-total									4	10	7	3
Pornographie infantine	Détention	Acc.		1			1			1	1			
	Distribution	Acc.			4	2	1	2	5	5				
	Accès pornographie infantine via technologie	Acc.							1	1				
	Non spécifié	Acc.			1									
		Sous-total		1	5	2	2	2	6	7	1			
Incitation à la débauche	Victime mineure	Acc.		2		1			1					
	Autre publicité pour débauche	Acc.	1											
	Non spécifié	Acc.			1									
		Sous-total	1	2	1	1			1					
Exploitation de la débauche d'autrui	Victime majeure	Acc.				1	1				1			
	Age victime non spécifié	Acc.		1	1									
	Age victime inconnu	Acc.	2											
		Sous-total	2	1	1		1	1			1			



Infr. contre les mœurs

			2000	2015	2016	2017	2018	2019	2020	2021	2022	2023	2024	2025
Outrage public aux bonnes mœurs	Actions (exhibitionnisme, etc.)	Acc.		5	2	3	2	2	2	2	3			
	Ecrits, images, objets	Acc.		2		1	1	1	1	2				
	Exhibitionnisme (nvCPS)	Acc.										3	1	1
		Sous-total			7	2	4	3	3	3	4	3	3	1
Voyeurisme	Observation/enregistrement de nudité ou intimité	Acc.			1	1	1		1					
		Tent.						1	1					
	Diffusion enregistrement nudité ou intimité	Acc.				4		2	2	1	1			
		Sous-total			1	5	1	3	4	1	1			
Voyeurisme direct (nvCPS)	Victime majeure	Acc.										1		1
		Sous-total										1		1
Voyeurisme via moyen technique ou autre (nvCPS)	Victime 16a - 18a	Acc.										1		
		Sous-total										1		
Diffusion de contenu à caractère sexuel (nvCPS)	Victime < 16a	Acc.											1	
	Victime 16a - 18a	Acc.												1
	Victime majeure	Acc.									1			2
		Sous-total									1		1	3
Diffusion contenu sex. but méchant/lucrat. (nvCPS)	Victime majeure	Acc.									2		2	
		Sous-total									2		2	
Grooming online - avec ICT (nvCPS)	Victime < 16a	Acc.											2	2
		Sous-total											2	2
Images d'abus sexuels de mineurs (nvCPS)	Production/diffusion images abus sexuels (nvCPS)	Acc.										2	7	
	Détention/acquisition images abus sexuels (nvCPS)	Acc.											1	
	Accès à images abus sexuels de mineurs (nvCPS)	Acc.										2		
		Sous-total										4	8	
Abus de la prostitution - personne majeure (nvCPS)		Acc.											1	
		Sous-total											1	
		Total	11	28	15	33	23	27	30	30	26	27	25	14



Infr. contre autres valeurs morales et sentiments

			2000	2015	2016	2017	2018	2019	2020	2021	2022	2023	2024	2025
Harcèlement	Acc.		4	72	76	77	106	129	74	110	100	84	75	57
	Sous-total		4	72	76	77	106	129	74	110	100	84	75	57
Violation du secret professionnel	Acc.			1			1							
	Sous-total			1			1							
Atteinte à l'honneur	Calomnie et diffamation	Acc.	2	18	12	13	16	16	17	24	18	17	18	6
	Déclaration calomnieuse	Acc.				4	1	2	1		1		3	
	Imputation calomnieuse	Acc.	1		1								1	
	Divulgateion méchante	Acc.				1					1			
	Injures (Délit)	Acc.	1	9	11	5	10	12	11	7	4	10	1	4
	Sous-total		4	27	24	22	28	30	29	31	24	27	23	10
Vie privée	Violation de domicile par un particulier	Acc.	7	7		3	3	5	7	2	5	5	4	3
		Tent.				1								
	Violation du secret des lettres	Acc.	1		1						2	1		
	Sous-total		8	7	4	4	4	5	7	2	7	6	4	3
Tapage nocturne	Acc.		3	7	6	13	14	11	11	8	14	8	9	2
	Sous-total		3	7	6	13	14	11	11	8	14	8	9	2
Abus faiblesses de personnes	Acc.					1	2		1	1	1	1	1	
	Sous-total					1	2		1	1	1	1	1	
Vie privée moeurs: publication identité victime	Acc.									1				
	Sous-total									1				
Occupation bien d'autrui (squatter)	Pénétrer / occuper / séjourner (bien non habité)	Acc.							3			3	1	
	Sous-total								3			3	1	
	Total		19	114	106	117	155	175	125	153	146	129	113	72



Infr. relative au statut juridique de l'enfant

			2000	2015	2016	2017	2018	2019	2020	2021	2022	2023	2024	2025
Non-représentation d'enfants	Par les parents	Acc.	10	28	22	27	40	33	16	21	14	10	8	7
	Par une personne qui en a la charge	Acc.		4	3		3	3						
		Sous-total	10	32	25	27	43	36	16	21	14	10	8	7
		Total	10	32	25	27	43	36	16	21	14	10	8	7



Vol et extorsion

			2000	2015	2016	2017	2018	2019	2020	2021	2022	2023	2024	2025	
Vol avec circ. aggr.	Avec violence	Acc.	29	19	11	10	6	7	10	6	6	5	3	4	
		Tent.	3		1	1	2		1			1			
	Sans violence	Acc.	376	285	244	230	226	179	144	119	103	119	186	79	
		Tent.	130	121	112	101	90	71	80	73	40	60	80	25	
Sous-total			538	425	368	342	324	257	235	198	149	185	269	108	
Vol sans circ. aggr.	Avec violence	Acc.	26	11	9	14	7	5	3	3	4	3	7	1	
		Tent.	1	3	3	3		3	1						1
	Sans violence, Vol à la tire	Acc.	14	7	7	5	5	4	2	2	2	5	5	5	2
		Tent.	2												
	Sans violence, Vol d'usage	Acc.	1	1	1	4	1	1				3	2	2	1
		Tent.						1							
	Sans violence, Vol domestique	Acc.	9	4	5	5	5	5	1	5	4	4			2
Acc.		566	342	319	303	263	187	149	151	168	208	174		82	
	Tent.	26	6	6	5	10	4	4	4	4	6	2	5	3	
Sous-total			645	374	350	339	291	210	160	165	190	224	193	92	
Vol non spécifié	Acc.	422	4	8	5	8	7	1	3	4	2				
	Tent.	123													
Sous-total			545	4	8	5	8	7	1	3	4	2			
Extorsion	Acc.	3	1	4	3	2	1	5	2	3	5	7		2	
	Tent.	3	3	2	1	1	4	3			2		3		
Sous-total			6	4	6	4	3	5	8	2	5	5	10	2	
Total			1.734	807	732	690	626	479	404	368	348	416	472	202	



Fraude

		2000	2015	2016	2017	2018	2019	2020	2021	2022	2023	2024	2025
Blanchiment d'argent	Acc.			1	1	3	3	3	7	2	9	9	2
	Sous-total			1	1	3	3	3	7	2	9	9	2
Recel	Recel simple	Acc.	5		3	4	6	5	9	4	3	6	1
	Recel qualifié	Acc.	1	1				2				1	1
	Non spécifié	Acc.					1				1		
	Sous-total		6	1	3	4	7	7	9	4	4	7	2
Grivèlerie	Carburant / lubrifiant	Acc.		1	1	3			2	2			
	Boissons et aliments	Acc.		1		2	2	1				1	
	Voiture de location	Acc.	1	1	1	1		1					
	Logements	Acc.								2			
Sous-total		85	1	3	2	6	2	2	2	4		1	
Détournement et destruction frauduleuse	Cel frauduleux	Acc.	9	5	6		6	1	5	4	6	8	5
		Tent.											
	D'objets saisis	Acc.			1				1				
		Tent.						1					
	Non spécifié	Acc.		2		2	1	1	1		1		
Sous-total		21	9	7	7	2	7	3	7	4	7	8	5
Escoquerie	Fraude par internet	Acc.	14	15	13	44	25	49	53	100	79	119	51
		Tent.	7	2	1	5	6	7	6	8	8	7	6
	Escoquerie sans internet	Acc.	14	12	12	18	11	10	11	9	17	12	10
		Tent.	3	1		1	4	3	3	1	3		2
	Non spécifié	Acc.											9
Sous-total		9	38	30	26	68	46	69	73	118	107	138	69
Tromperie	Marchandises vendues / travail fourni	Acc.		1	5		1	2		2	2	2	
	Monnaies	Acc.						1					
	Endossement frauduleux d'effets de commerce	Acc.											
Sous-total		3	1	5		1	3		2	2	2		
Abus de confiance et infr. apparentées	Abus de confiance	Acc.	23	11	24	17	16	16	19	13	17	23	5
	Abus des faiblesses	Acc.			3		5	1	2	5	3	2	
	Sous-total		23	11	27	17	21	17	21	18	20	25	5
Abus de biens sociaux	Autres	Acc.							1				
	Sous-total								1				
Infr. liées à l'insolvabilité	Par le débiteur	Acc.			1	1							
	Non spécifié	Acc.	4		1	1	1	2					
	Sous-total		4		2	2	1	2					
Insolvabilité frauduleuse	Acc.			1	1								
	Sous-total			1	1								



Fraude

		2000	2015	2016	2017	2018	2019	2020	2021	2022	2023	2024	2025
Chèques sans provision	Acc.	1											
	Sous-total	1											
	Total	134	81	55	74	102	88	106	120	152	149	190	83



Dégradation de la propriété

			2000	2015	2016	2017	2018	2019	2020	2021	2022	2023	2024	2025	
Incendie volontaire	Dans lieu habité (de jour)	Acc.		3	1	1	1		1	1		1		1	
		Tent.						1	1			1			
	Dans lieu habité (de nuit)	Acc.	2	5	3		1	3	3	2				2	
		Tent.				1					1				
	Dans lieu habité (moment indéterminé)	Acc.				1	1								
	Dans un autre lieu (de jour)	Acc.	4	8	3	11	7	4	5	3	3	3	4	3	3
		Tent.				1									
	Dans un autre lieu (de nuit)	Acc.	10	28	28	25	30	21	18	13	14	14	12	1	6
		Tent.			1	1	2		2						2
	Dans un autre lieu (moment indéterminé)	Acc.	1	3	2	2	4	1	1						1
Tent.														1	
Non spécifié	Acc.	5				1									
	Tent.	1													
Sous-total			23	47	38	43	47	30	31	19	18	18	6	14	
Destruction par explosion volontaire	Dans un autre lieu (de nuit)	Acc.		1											
Sous-total				1											
Incendie involontaire		Acc.	10	6	4	5	9	7	6	9	4	4	4	2	
Sous-total			10	6	4	5	9	7	6	9	4	4	4	2	
Destruction, dénaturation, dégradation	Avec circ. aggr.	Acc.	20	3	1	1	1	2	3	1	1	1		2	
	Destruction de biens agricoles	Acc.					2				2				
	Non spécifié	Acc.	54	2	1										
		Tent.	1												
Sous-total			75	5	2	1	3	2	3	1	3	1	2		
Vandalisme	Sur véhicules	Acc.	45	112	92	92	90	70	69	54	64	44	57	28	
		Tent.	1												
	Sur autres biens mobiliers	Acc.	71	32	21	26	29	30	13	19	15	20	15	8	
		Tent.	1									1			
	Graffitis	Acc.	2	2	8	1	5	4	4	1	4	2	2		
	Autres détériorations sur biens immobiliers	Acc.	30	43	20	30	29	50	17	18	17	26	13	4	
		Tent.						1							
Dégradation de clôture	Acc.	2	29	26	59	32	43	33	24	23	31	41	17		
Sous-total			152	218	167	208	185	198	136	116	123	124	128	57	
Total			260	277	211	257	244	237	176	145	148	147	138	75	



Infr. contre la Sécurité de l'Etat

			2000	2015	2016	2017	2018	2019	2020	2021	2022	2023	2024	2025
Terrorisme	Groupe terroriste	Acc.			1									
		Sous-total			1									
		Total			1									



Infr. contre la sécurité publique

		2000	2015	2016	2017	2018	2019	2020	2021	2022	2023	2024	2025
Organisation criminelle	Acc.					1	1						
	Sous-total					1	1						
Association de malfaiteurs	Acc.				1	1	1						
	Sous-total				1	1	1						
Evasion de prisonniers	Non-entrée de congé	Acc.									1		
	Non-respect surveillance électronique	Acc.	2	1	1	1					2	1	
	Non spécifié	Acc.											1
	Sous-total		2	1	1	1					3	1	1
Menaces	Menace d'attentat	Acc.		1				1					1
	Verbales	Acc.	66	73	61	74	68	61	61	45	55	47	35
		Tent.											1
	Ecrites	Acc.	3	17	15	9	23	20	10	14	9	17	9
	Par gestes, emblèmes	Acc.	11	15	22	21	14	28	22	31	26	19	18
	Alerte à la bombe	Acc.				1			1				1
	Non spécifié	Acc.	16	3	1				3	3	1		1
	Sous-total	96	108	100	105	105	109	98	93	91	83	65	54
	Total	96	110	101	107	108	111	98	93	91	86	66	55



Infr. contre l'autorité publique

		2000	2015	2016	2017	2018	2019	2020	2021	2022	2023	2024	2025
Violence c/ personnes investies autorité publique	Acc.					1	1		1			1	
	Sous-total					1	1		1			1	
Rébellion	Rébellion armée	Acc.	1								1	1	2
	Rébellion non armée	Acc.			2	3	2	1	2	1	4	6	
	Non spécifié	Acc.	2			2		2				1	
	Sous-total		3	11	2	2	5	2	3	2	1	5	8
Outrages	Acc.	7	4	1	8	5	9	9	3	6	8	2	
	Sous-total	7	4	1	8	5	9	9	3	6	8	2	
Autres infractions	Bris de scellés	Acc.						2		1			
	Industrie, commerce et enchères publiques	Acc.					1				1		
	Sous-total		1				1	2		1	1		
Total		10	16	3	10	11	13	14	6	8	14	11	2



Infr. contre la foi publique

			2000	2015	2016	2017	2018	2019	2020	2021	2022	2023	2024	2025
Faux en écritures	Faux en écritures	Acc.	15	3	4	5	4	5	5	9	8	7	10	1
	Usage de faux en écrit. et écrit. falsifiées	Acc.	5	2	8	5	4	6	7	8	9	7	7	3
		Tent.				1								
		Sous-total		20	5	12	10	9	11	12	17	17	14	17
Usurpation	Immixtion dans fonctions publiques	Acc.	1		1				1					
	De titres	Acc.										1		
	De nom	Acc.		9	8	7	14	15	17	10	13	9	19	7
		Sous-total		1	9	9	7	14	15	18	10	13	10	19
Contrefaçon / falsification	Contrefaçon	Acc.			2	2	2	1	2	6	14	3	4	
	Falsification	Acc.					1		1	1	7	1	4	1
		Sous-total			2	2	3	1	3	7	21	4	8	1
Fausses monnaies	Emission	Acc.	5	6	8	5	1	6	1	3	1		1	
	Non spécifié	Acc.	5							1				
	Autres	Acc.	4	12	1	1				3		1		
		Sous-total	14	18	9	6	1	6	1	7	1	1	1	
Faux en justice	Fausses déclarations	Acc.			1					1		1		
		Sous-total			1					1		1		
		Total	35	32	33	25	27	33	34	42	52	30	45	12



Saint-Ghislain

Infraction Code pénal

Infr. contre la famille

		2000	2015	2016	2017	2018	2019	2020	2021	2022	2023	2024	2025
Abandon de famille	Acc.	5				1	2		2	2			
	Sous-total	5				1	2		2	2			
Refus du droit aux relations personnelles	Acc.	24	28	15	28	24	41	36	27	34	13	7	3
	Sous-total	24	28	15	28	24	41	36	27	34	13	7	3
Non-acquittement pension alimentaire	Acc.	3	14	3	3	2	2	2	5	4	2		2
	Sous-total	3	14	3	3	2	2	2	5	4	2		2
Non spécifié	Acc.		2	1				1					
	Sous-total		2	1				1					
	Total	32	44	19	31	27	45	39	34	40	15	7	5

Criminalité informatique

		2000	2015	2016	2017	2018	2019	2020	2021	2022	2023	2024	2025
Hacking	Acc.		1	2	1	3	4	7	6	4	7	4	4
	Tent.						1						1
	Sous-total		1	2	1	3	5	7	6	4	7	4	5
Faux en informatique	Acc.		1	1	1	2		2		2	3		
	Sous-total		1	1	1	2		2		2	3		
Fraude informatique	Acc.		23	43	45	42	113	64	72	86	105	90	57
	Tent.		1		3	2	5	4		1		1	2
	Sous-total		24	43	48	44	118	68	72	87	105	91	59
Sabotage	Acc.			1			3	2		2	1	2	2
	Sous-total			1			3	2		2	1	2	2
	Total		26	47	50	49	126	79	78	95	116	97	66



Exercice illégal de l'autorité publique

	2000	2015	2016	2017	2018	2019	2020	2021	2022	2023	2024	2025
Corruption publique Acc.				1	1			1				
Sous-total				1	1			1				
Violation de domicile par fonctionnaire public Acc.		1				1						
Sous-total		1				1						
Actes arbitraires Acc.			1					1				
Sous-total			1					1				
Abus de l'autorité Acc.		5			1	1				1		2
Sous-total		5			1	1				1		2
Total		6	1	1	2	2		2		1		2

Marchand de sommeil

	2000	2015	2016	2017	2018	2019	2020	2021	2022	2023	2024	2025
Sans circ. aggr. Acc.									1			
Sous-total									1			
Avec circ. aggr. Acc.								1				
Sous-total								1				
Total								1	1			

Traite des êtres humains

	2000	2015	2016	2017	2018	2019	2020	2021	2022	2023	2024	2025
Exploitation de la mendicité Acc.							1					
Sous-total							1					
Exploitation sexuelle Acc.									1			
Sous-total									1			
Production ou diffusion de pornographie enfantine Acc.		1										
Sous-total		1										
Total		1					1		1			



Provocation crime ou délits

		2000	2015	2016	2017	2018	2019	2020	2021	2022	2023	2024	2025
Provocation délits	Acc.									1			
	Acc.									1			
	Sous-total									2			
	Total									2			

Autres infractions Code pénal

		2000	2015	2016	2017	2018	2019	2020	2021	2022	2023	2024	2025
	Acc.		1	1		1			1	1			
	Sous-total		1	1		1			1	1			
	Total		1	1		1			1	1			

Contravention Code pénal

		2000	2015	2016	2017	2018	2019	2020	2021	2022	2023	2024	2025
Injures (Contravention)	Acc.	9											
	Sous-total	9											
Destruction d'animaux (Contravention)	Acc.	1											
	Sous-total	1											
Divagation d'animaux	Acc.	3									1		
	Sous-total	3									1		
Autres contraventions CP	Acc.	24	8	6		1	3		3	1			
	Tent.	2											
	Sous-total	26	8	6		1	3		3	1			
	Total	39	8	6		1	3		3	1	1		

STATISTIQUES POLICIERES DE CRIMINALITE

LIEU DE PERPETRATION: COMMUNE

Saint-Ghislain

***ANNEXE II: DETAIL PAR CATEGORIE DE DELIT
LOIS SPECIALES***



Saint-Ghislain

Infraction Lois spéciales

Drogues

			2000	2015	2016	2017	2018	2019	2020	2021	2022	2023	2024	2025	
Détention	Acc.		33	133	126	141	121	81	104	112	93	86	80	50	
	Sous-total		33	133	126	141	121	81	104	112	93	86	80	50	
Usage	Usage en groupe	Acc.	17												
		Tent.	1												
	Usage individuel	Acc.	29												
		Tent.	1												
	Désordre, scandale ou danger dans un espace public	Acc.				1									
Non spécifié	Acc.	1													
	Sous-total		49			1									
Importation et exportation	Acc.		2	4		2	2	1					1	1	
	Sous-total		2	4		2	2	1					1	1	
Fabrication	Acc.			2	3	6	4	1	2	6	1	1	1	3	
	Sous-total			2	3	6	4	1	2	6	1	1	1	3	
Commerce	Acc.		10	6	9	14	6	5	5	11	11	9	9	4	
	Sous-total		10	6	9	14	6	5	5	11	11	9	9	4	
Protoxyde d'azote (gaz hilarant)	Acc.												1	4	
	Sous-total												1	4	
Autres	Acc.		1			2	2	1		2		1	1	2	
	Sous-total		1			2	2	1		2		1	1	2	
	Total		95	145	138	166	135	89	111	131	105	97	93	64	

PFF/DGR/DR/BIPOL - Statistiques policières de criminalité (date de clôture: 31/10/2025)
 Les données pour les années 2001 jusqu'à 2014 ne sont plus publiées mais restent disponibles sur demande auprès du service BIPOL.
 Les données pour 2025 ne concernent que le 1er semestre.



Législation sur les étrangers

		2000	2015	2016	2017	2018	2019	2020	2021	2022	2023	2024	2025
Transmigration illégale	Mariages simulés/blancs sans récompense/contrainte	Acc.	1		1		2		1		2	3	
	Accès au territoire	Acc.	9	8	28	4	2	11	12	3	8	8	1
	Séjour	Acc.	17	5	26	22	12	14	27	11	7	12	13
		Sous-total	4	27	13	55	26	16	25	40	14	17	23
Trafic d'êtres humains		Acc.		1		1	2		2	3		1	1
		Sous-total		1		1	2		2	3		1	1
Aide au séjour illégal		Acc.	1						1				
		Tent.						1					
		Sous-total	1					1	1				
Non spécifié		Acc.	1	1									
		Sous-total	1	1									
		Total	5	29	15	55	27	18	26	43	17	17	24



Environnement

			2000	2015	2016	2017	2018	2019	2020	2021	2022	2023	2024	2025
Déchets	Transport de déchets	Acc.		9	1	13					1		1	
	Déchets par professionnel	Acc.		1	2	1	2	1	11	9	2	4		
	Déchets par particulier	Acc.		51	53	34	49	39	54	73	36	13	17	16
	Déchets par personne indéterminée	Acc.	9											
	Déchets: permis/autorisation	Acc.				1	1		1	2	2			
	Non spécifié	Acc.	2											
	Sous-total		11	61	56	49	52	40	66	84	41	17	18	16
Autres que déchets	Urbanisme	Acc.	2	2	2	4	3	1		9	6	5		
	Permis d'environnement	Acc.		2					3	6	4	3	2	2
	Pollution de l'eau	Acc.	1							2				
	Pollution de l'air	Acc.	1				1	1			1		1	
	Pollution du sol	Acc.			1	1			1	3	2	2		
	Autres nuisances en matière d'environnement	Acc.			1									
	Sous-total		4	4	4	5	4	2	4	20	13	10	3	2
Biodiversité / Faune et flore	Commerce et détention: législation CITES	Acc.						1						
	Bien-être animal	Acc.	18	5	2	2	5	2	5	1	4	3	3	2
		Tent.	1											
	Protection de la nature	Acc.	1								1	1		
	Permis / autorisation animaux	Acc.								2			2	
	Destruction d'animaux	Acc.		1				1				2	1	
	Sous-total		20	6	2	2	5	4	5	3	5	6	6	2
	Total		35	71	62	56	61	46	75	107	59	33	27	20



Armes et explosifs

			2000	2015	2016	2017	2018	2019	2020	2021	2022	2023	2024	2025
Détention illégale	Arme à feu	Acc.	1	23	12	20	36	48	19	19	16	12	40	7
	Arme blanche ou non à feu	Acc.		22	26	27	27	8	11	26	14	13	16	9
	Munition	Acc.		2	1	3	1	6	1	2	1	1	3	1
	Pièces/accessoires	Acc.		3			1	1			1			
	Non spécifié	Acc.	1		1	2		1		1	1			
	Sous-total		2	50	40	52	65	64	31	48	33	26	59	17
Port / transport illégal	Arme à feu	Acc.		1		1					1		1	
	Arme blanche ou non à feu	Acc.		8	10	8	8	2	7	3	5	3	8	2
	Munition	Acc.						1		1	1			
	Non spécifié	Acc.	26											
	Sous-total		26	9	10	9	8	3	7	4	7	3	9	2
Commerce illégal	Arme à feu	Acc.					1							
	Sous-total						1							
Explosifs		Acc.						2	1	1	1			
	Sous-total							2	1	1	1			
Autre	Documents	Acc.					1							
	Mesures de sécurité	Acc.				1			1					
	Stockage	Acc.										1		
	Import / export / transit à un usage militaire	Acc.		1										
	Non spécifié	Acc.	3											
	Sous-total		3	1	1	1	1	1	1	1	1	1	1	19
	Total		31	60	50	62	74	70	40	53	41	30	68	19

FPF/DGR/DRI/BIPOL - Statistiques policières de criminalité (date de clôture: 31/10/2025)
 Les données pour les années 2001 jusqu'à 2014 ne sont plus publiées mais restent disponibles sur demande auprès du service BIPOL.
 Les données pour 2025 ne concernent que le 1er semestre.



Protection de la personne

			2000	2015	2016	2017	2018	2019	2020	2021	2022	2023	2024	2025
Discrimination	Incitation à la discrimination	Acc.												2
	Racisme et xénophobie	Acc.		3	1	5	5		4	4		2	6	1
	Fondée sur son orientation sexuelle (homophobie)	Acc.		1		1	2				2			
	Fondée sur le handicap	Acc.					1							
	Fondée sur conviction religieuse ou philosophique	Acc.										1		
	Autre discrimination	Acc.		2			1		1					2
	Sous-total			6	1	6	9		5	4	2	3	8	4
Protection de la vie privée		Acc.	1	3	2	2	1	2	4	1				
	Sous-total		1	3	2	2	1	2	4	1				
Caméras de surveillance		Acc.				1								
	Sous-total					1								
Droit à l'image		Acc.		1		1	1		1	1				
	Sous-total			1		1	1		1	1				
Interdiction temporaire de résidence		Acc.											1	
	Sous-total												1	
Autres		Acc.		1									1	
	Sous-total			1									1	
	Total		1	11	3	9	12	2	10	6	2	4	9	4



Saint-Ghislain

Infraction Lois spéciales

Hormones et dopage

		2000	2015	2016	2017	2018	2019	2020	2021	2022	2023	2024	2025
Détention	Acc.		1	1		1		1	1				1
	Sous-total:		1	1		1		1	1				1
	Total:		1	1		1		1	1				1

Sécurité privée

		2000	2015	2016	2017	2018	2019	2020	2021	2022	2023	2024	2025
Détective privé	Acc.					1							
	Sous-total:					1							
	Total:					1							

Protection de la jeunesse

		2000	2015	2016	2017	2018	2019	2020	2021	2022	2023	2024	2025
Législation sur l'obligation scolaire	Acc.	5	1	7	1	2	3	1		2			
	Sous-total:	5	1	7	1	2	3	1		2			
Législation sur la protection de la jeunesse	Acc.	4	36	42	87	87	83	67	75	77	66	60	35
	Tent.	1											
	Sous-total:	5	36	42	87	87	83	67	75	77	66	60	35
Non spécifié	Acc.		1					2					
	Sous-total:		1					2					
	Total:	10	38	49	88	89	86	70	75	79	66	60	35



Code pénal social

		2000	2015	2016	2017	2018	2019	2020	2021	2022	2023	2024	2025
Harcèlement au travail	Acc.		4	2	2	2	4	2	1	1		5	1
	Sous-total:		4	2	2	2	4	2	1	1		5	1
Mise en danger du travailleur	Acc.					1							
	Sous-total:					1							
Fraude sociale aux cotisations (travail au noir)	Acc.		1	2	10	6	7	6	2	1		2	3
	Sous-total:		1	2	10	6	7	6	2	1		2	3
Documents sociaux	Acc.		1										
	Sous-total:		1										
Relations collectives de travail	Acc.											1	
	Sous-total:											1	
Surveillance et contrôle	Acc.							1					
	Sous-total:							1					
Infr. contre foi publique en droit pénal social	Acc.				1	2			1		1		
	Sous-total:				1	2			1		1		
Escroquerie en droit pénal social	Acc.				1	1	3						
	Sous-total:				1	1	3						
Autres	Acc.		1		1			1				1	
	Sous-total:		1		1			1				1	
	Total:		7	4	13	11	14	13	4	2	1	9	4

Ivresse et alcool

		2000	2015	2016	2017	2018	2019	2020	2021	2022	2023	2024	2025
Ivresse publique	Acc.	4		1		1	1		9	86	79	80	42
	Sous-total:	4		1		1	1		9	86	79	80	42
	Total:	4		1		1	1		9	86	79	80	42



Registre de population

		2000	2015	2016	2017	2018	2019	2020	2021	2022	2023	2024	2025
	Acc.	2	7	1		2		4	4	1	1	1	4
	Sous-total:	2	7	1		2		4	4	1	1	1	4
	Total:	2	7	1		2		4	4	1	1	1	4

Carte d'identité

		2000	2015	2016	2017	2018	2019	2020	2021	2022	2023	2024	2025
Pas en possession	Acc.	189	4	2			4						
	Sous-total:	189	4	2			4						
Refus de présentation	Acc.	1				1							
	Sous-total:	1				1							
Endommagée	Acc.	10											
	Sous-total:	10											
Non spécifié	Acc.		1				1						
	Sous-total:		1				1						
Autres	Acc.	3	1	1	1								
	Sous-total:	3	1	1	1								
	Total:	203	6	3	1	1	5						



Santé publique

		2000	2015	2016	2017	2018	2019	2020	2021	2022	2023	2024	2025
Art de guérir, art infirmier, etc.	Acc.									1			
	Sous-total:									1			
Politique de la santé	Acc.							6				1	
	Sous-total:							6				1	
Interdiction de fumer	Acc.						1						
	Sous-total:						1						
Législation médicaments	Acc.									1		1	
	Sous-total:									1		1	
Denrées alimentaires	Acc.						1			2			
	Sous-total:						1			2			
Refus ou négligence respect mesures	Acc.							145	29				
	Sous-total:							145	29				
Non spécifié	Acc.							1					
	Sous-total:							1					
Autres	Acc.							84					1
	Sous-total:							84					1
	Total:						2	236	29	4		2	1



Travail

		2000	2015	2016	2017	2018	2019	2020	2021	2022	2023	2024	2025
Règlement général protection du travail	Acc.				1			2					
	Sous-total:				1			2					
Commerce ambulant	Acc.		1										
	Sous-total:		1										
Fraude sociale aux cotisations (travail au noir)	Acc.		4	2			1	1	1		2	2	2
	Sous-total:		4	2			1	1	1		2	2	2
Autres	Acc.						1		2				
	Sous-total:						1		2				
	Total:		5	2	1		2	3	3		2	2	2

Protection des revenus publics

		2000	2015	2016	2017	2018	2019	2020	2021	2022	2023	2024	2025
Douane et accises	Acc.			3	2								
	Sous-total:			3	2								
Fraude sociale aux allocations	Acc.					2							
	Sous-total:					2							
Fraude TVA	Acc.		1										
	Sous-total:		1										
Fraude autres revenus publics	Acc.								1	1			
	Sous-total:								1	1			
Non spécifié	Acc.			1					2				
	Sous-total:			1					2				
	Total:		1	4	2	2			3	1			



Législation économique

		2000	2015	2016	2017	2018	2019	2020	2021	2022	2023	2024	2025
Concurrence	Acc.						1						
	Sous-total:						1						
Sociétés	Acc.										4	3	
	Sous-total:										4	3	
Autres	Acc.		1					2	1	1	1		
	Sous-total:		1					2	1	1	1		
	Total:		1				1	2	1	1	5	3	

Pratiques commerciales

		2000	2015	2016	2017	2018	2019	2020	2021	2022	2023	2024	2025
Non spécifié	Acc.			1									
	Sous-total:			1									
Autres	Acc.	1											1
	Sous-total:	1											1
	Total:	1		1									1



Autres lois spéciales

		2000	2015	2016	2017	2018	2019	2020	2021	2022	2023	2024	2025
Transport	Acc.	1		5	2	1	2						
	Sous-total:	1		5	2	1	2						
Loteries et jeux de hasard	Acc.	8											
	Sous-total:	8											
Infr. dans le secteur audiovisuel	Acc.	1											
	Sous-total:	1											
Energie	Acc.						1						
	Sous-total:						1						
Infractions Loi police chemins de fer	Acc.		2	11	18	7	9	10		1	5	1	
	Sous-total:		2	11	18	7	9	10		1	5	1	
Moyens de communications électroniques	Acc.												1
	Sous-total:												1
Autres	Acc.					2		1					
	Sous-total:					2		1					
	Total:	10	2	16	20	10	12	11		1	5	1	1

STATISTIQUES POLICIERES DE CRIMINALITE

LIEU DE PERPETRATION: COMMUNE

Saint-Ghislain

***ANNEXE III: DETAIL
FIGURES CRIMINELLES / PHENOMENES***



Saint-Ghislain

FC Vol moyen de transport

		2000	2015	2016	2017	2018	2019	2020	2021	2022	2023	2024	2025
Vol de voiture	Acc.	155	28	32	19	23	10	9	12	13	24	29	18
	Tent.	64	12	7	6	3	4	3			2	3	1
	Total	219	40	39	25	26	14	12	12	13	26	32	19
Vol de moto	Acc.	7	3	9	4	4	3	3	3	2	4	2	1
	Tent.	1			1				1				
	Total	8	3	9	5	4	3	3	4	2	4	2	1
Carjacking	Acc.	13	3	3	1	1				2			
	Tent.	1	1			1							
	Total	14	4	3	1	2				2			
Homejacking	Acc.	1	1	2				1			1		
	Tent.												
	Total	1	1	2				1			1		
Vol dans les garages	Acc.	6					1	1			1		
	Tent.												
	Total	6					1	1			1		
Vol de vélomoteur	Acc.	50	8	6	2	9	7	5	7	1	8	7	2
	Tent.			1		1					1		
	Total	50	8	7	2	10	7	5	7	1	9	7	2
Vol de vélo	Acc.	32	15	19	11	24	7	16	15	10	9	10	2
	Tent.												
	Total	32	15	19	11	24	7	16	15	10	9	10	2



FC Cambriolage

		2000	2015	2016	2017	2018	2019	2020	2021	2022	2023	2024	2025
Cambriolage dans habitation	Acc.	170	119	108	86	80	73	49	57	51	50	51	33
	Tent.	67	56	64	42	48	42	41	35	19	34	46	16
	Total	237	175	172	128	128	115	90	92	70	84	97	49
Cambriolage ds entreprise ou commerce	Acc.	88	36	13	19	31	11	8	11	6	14	20	4
	Tent.	16	17	6	11	8	6	6	6	5	4	5	
	Total	104	53	19	30	39	17	14	17	11	18	25	4
Cambriolage ds service public ou bâtiment administ	Acc.	46	15	6	13	8	8	12	7	3	5	12	1
	Tent.	18	5	3	6	10	1	7	7		1	7	1
	Total	64	20	9	19	18	9	19	14	3	6	19	2
Vol au béliier	Acc.	1											
	Tent.						1						
	Total	1					1						
Cambriolage dans bâtiment (total)	Acc.	297	168	127	118	119	92	69	75	60	69	83	38
	Tent.	100	77	73	59	66	49	54	48	24	39	58	17
	Total	397	245	200	177	185	141	123	123	84	108	141	55

FC Vol autre

		2000	2015	2016	2017	2018	2019	2020	2021	2022	2023	2024	2025
Vol à main armée	Acc.	19	6	4	6	3	3	6	2	1	3	2	2
	Tent.	1	1	1				1					
	Total	20	7	5	6	3	3	7	2	1	3	2	2
Vol avec violence sans arme	Acc.	86	25	20	21	12	10	12	8	13	10	14	5
	Tent.	14	6	5	5	3	7	4		2	1	3	1
	Total	100	31	25	26	15	17	16	8	15	11	17	6
Vol dans ou sur un véhicule	Acc.	391	118	108	137	101	68	62	33	35	47	90	30
	Tent.	89	22	19	29	13	15	20	8	11	11	14	8
	Total	480	140	127	166	114	83	82	41	46	58	104	38



FC Vol autre

		2000	2015	2016	2017	2018	2019	2020	2021	2022	2023	2024	2025
Vol d'armes et explosifs	Acc.	9	6	7	9	2	2	4	3	2	2	2	1
	Total	9	6	7	9	2	2	4	3	2	2	2	1
Arrachage de sac à main	Acc.	22	3		3		1	1			1	1	
	Total	22	3		3		1	1			1	1	
Vol à l'arraché	Acc.	37	9	5	7	4	8	3	1	2	1	5	2
	Tent.		1	2	1		2				1		
	Total	37	10	7	8	4	10	3	1	2	2	5	2
Vol à la tire	Acc.	24	7	7	6	5	5	2	3	8	8	8	2
	Tent.	2											
	Total	26	7	7	6	5	5	2	3	8	8	8	2
Vol à l'étalage	Acc.	11	37	47	31	23	17	16	19	23	42	29	16
	Tent.	1	1			1							
	Total	12	38	47	31	24	17	16	19	23	42	29	16
Vol par ruse	Acc.	16	7	2	3	3	5	1	6	6	8	8	4
	Tent.	4				2					1		
	Total	20	7	2	3	5	5	1	6	6	9	8	4
Vol de métaux	Acc.	6	10	4	7	12	6	3	8	11	6	9	3
	Tent.				1				1				
	Total	6	10	4	8	12	6	3	9	11	6	9	3
Vol sur les chantiers	Acc.	26	14	13	9	11	12	12	4	7	5	7	7
	Tent.	1	1		2	1	1	1	1	1		2	
	Total	27	15	13	11	12	13	13	5	8	5	9	7
Home-invasion	Acc.			1				1					
	Total			1				1					
Vol d'animaux	Acc.	3		4	6	4		1	1		2	3	3
	Total	3		4	6	4		1	1		2	3	3



FC Vol autre

		2000	2015	2016	2017	2018	2019	2020	2021	2022	2023	2024	2025
Vol de cargaison	Acc.		3	7	4	11	8	6	5	6	2	36	11
	Tent.		3	1	4	4	8	12	6	5	5	7	2
Total			6	8	8	15	16	18	11	11	7	43	13

Criminalité ICT

		2000	2015	2016	2017	2018	2019	2020	2021	2022	2023	2024	2025
Fraude de cartes de paiements	Acc.	7	18	20	27	17	49	37	41	55	44	17	14
	Tent.		1			1	3	1		1			
Total		7	19	20	27	18	52	38	41	56	44	17	14

Phishing	Acc.						1	1	8	6	3	1	2
	Total						1	1	8	6	3	1	2

Ransomware	Acc.										2		
	Total										2		

Shouldersurfing	Acc.		1		2		2				1	1	1
	Tent.		1										
Total			2		2		2				1	1	1

Skimming	Acc.			1			1						
	Total			1			1						



FC Autre

		2000	2015	2016	2017	2018	2019	2020	2021	2022	2023	2024	2025
Violence contre les métiers d'intérêt général	Acc.	1	3	1	5	1	2	2	4	4	6	2	2
	Total	1	3	1	5	1	2	2	4	4	6	2	2
Viol collectif	Acc.		1					1	2	1	2		
	Total		1					1	2	1	2		
Graffiti	Acc.	2	2	8	1	5	4	4	1	4	2	2	
	Total	2	2	8	1	5	4	4	1	4	2	2	
Dégradation de voiture	Acc.	24	131	106	100	96	87	74	60	73	47	59	34
	Tent.	1			1	1							
	Total	25	131	106	101	97	87	74	60	73	47	59	34
Rixe au couteau	Acc.		4		1		4	1	5				
	Tent.									1			
	Total		4		1		4	1	5	1			



PH Violence intrafamiliale (VIF)

		2000	2015	2016	2017	2018	2019	2020	2021	2022	2023	2024	2025
VIF: physique, dans le couple	Acc.	10	58	39	50	41	41	47	41	59	49	40	24
	Tent.	1					1			1			
	Total	11	58	39	50	41	42	47	41	60	49	40	24
VIF: physique, envers des descendants	Acc.	1	7	7	6	9	8	5	12	6	5	10	2
	Tent.												
	Total	1	7	7	6	9	8	5	12	6	5	10	2
VIF: physique, envers d'autres membres	Acc.	30	3	9	11	7	14	10	10	15	7	15	4
	Tent.						1						
	Total	30	3	9	11	7	15	10	10	15	7	15	4
VIF: sexuelle, envers des descendants	Acc.	1	1	1	2	5	1		1				
	Tent.						1						
	Total	1	1	1	2	5	2		1				
VIF: sexuelle, envers d'autres membres	Acc.		1			1	1						
	Tent.						1						
	Total		1			1	2						
VIF: psychique, dans le couple	Acc.	34	59	41	59	68	76	54	51	50	26	16	10
	Tent.												
	Total	34	59	41	59	68	76	54	51	50	26	16	10
VIF: psychique, envers des descendants	Acc.			3		1			1	1	1		
	Tent.												
	Total			3		1			1	1	1		
VIF: psychique, envers d'autres membres	Acc.	5	1	1	2	2				1	2	2	
	Tent.												
	Total	5	1	1	2	2				1	2	2	
VIF: économique, dans le couple	Acc.		2	2	3	1		2	2	1	2	2	2
	Tent.												
	Total		2	2	3	1		2	2	1	2	2	2
VIF: économique, envers des descendants	Acc.				1							1	
	Tent.												
	Total				1							1	
VIF: économique, envers d'autres membres	Acc.	14	17	4	4	7	6	4	7	7	2	2	2
	Tent.	1											
	Total	15	17	4	4	7	6	4	7	7	2	2	2



PH Hormones et dopage

		2000	2015	2016	2017	2018	2019	2020	2021	2022	2023	2024	2025
Dopage humain	Acc.		1	1		1		2	1		1		1
	Total		1	1		1		2	1		1		1
Engraissement illégal	Acc.							1					
	Total							1					

PH Drogues

		2000	2015	2016	2017	2018	2019	2020	2021	2022	2023	2024	2025
Vente de cocaïne	Acc.			2	6		1		2	5	2	1	2
	Total			2	6		1		2	5	2	1	2
Import-export de cocaïne	Acc.					1							
	Total					1							
Vente de drogues synthétiques	Acc.			2	2				1		3	2	1
	Total			2	2				1		3	2	1
Production de cannabis (culture)	Acc.		1	3	2	2	1	2	4				
	Total		1	3	2	2	1	2	4				
Import-export de cannabis en grande quantité	Acc.		2										
	Total		2										
Vente-traffic d'héroïne	Acc.			1								1	
	Total			1								1	

PH Trafic d'armes

		2000	2015	2016	2017	2018	2019	2020	2021	2022	2023	2024	2025
Commerce et production d'arme à feu et mun.	Acc.		1				1						
	Total		1				1						

PH Traite des êtres humains

		2000	2015	2016	2017	2018	2019	2020	2021	2022	2023	2024	2025
TEH - exploitation sexuelle	Acc.	1	2	1		1	1			2		1	
	Total	1	2	1		1	1			2		1	

PH Violence dans l'espace public



PH Violence dans l'espace public

		2000	2015	2016	2017	2018	2019	2020	2021	2022	2023	2024	2025
Violence physique (transport public)	Acc.	3	4	3	4	1	5	3	3	3	4	3	2
	Total	3	4	3	4	1	5	3	3	3	4	3	2
Violence physique (voie publique)	Acc.	50	92	66	79	81	87	67	57	68	70	74	39
	Tent.		1		1	2	1		1	3	2	1	1
	Total	50	93	66	80	83	88	67	58	71	72	75	40
Violence physique (autre endroit public)	Acc.	3				1	2		1	1	3	1	1
	Total	3				1	2		1	1	3	1	1
Violence physique (endroit accessible au public)	Acc.	21	19	5	7	12	11	6	6	14	9	9	13
	Tent.	1									1		
	Total	22	19	5	7	12	11	6	6	14	10	9	13
Violence sexuelle (transport public)	Acc.				1		1	1	1		2		
	Total				1		1	1	1		2		
Violence sexuelle (voie publique)	Acc.	2	5		4	4	2	1	5	7	5	2	3
	Total	2	5		4	4	2	1	5	7	5	2	3
Violence sexuelle (autre endroit public)	Acc.		1										
	Total		1										
Violence sexuelle (endroit accessible au public)	Acc.		1	1	1	3		3		1	3		1
	Total		1	1	1	3		3		1	3		1
Violence psychique (transport public)	Acc.	3	1	1	1	3	1	3		5	3	2	1
	Total	3	1	1	1	3	1	3		5	3	2	1
Violence psychique (voie publique)	Acc.	42	63	67	73	82	80	68	76	68	62	59	35
	Total	42	63	67	73	82	80	68	76	68	62	59	35
Violence psychique (autre endroit public)	Acc.	1	4		2		1			4	3	1	
	Total	1	4		2		1			4	3	1	
Violence psychique (endroit accessible au public)	Acc.	16	14	14	13	15	12	10	3	13	11	10	3
	Total	16	14	14	13	15	12	10	3	13	11	10	3



PH Violence dans l'espace public

		2000	2015	2016	2017	2018	2019	2020	2021	2022	2023	2024	2025
Vol à main armée (transport public)	Acc.	1											
	Total	1											
Vol à main armée (voie publique)	Acc.	7	2	3	5	1		1			1	1	2
	Tent.	1	1										
	Total	8	3	3	5	1		1			1	1	2
Vol à main armée (autre endroit public)	Acc.							1					
	Total							1					
Vol à main armée (endroit accessible au public)	Acc.	7	1			1	3	1	1			1	
	Tent.							1					
	Total	7	1			1	3	2	1			1	
Vol avec violence sans arme (transport public)	Acc.	3	2	1	4	2			1	2	3		1
	Tent.	1				1	1						
	Total	4	2	1	4	3	1		1	2	3		1
Vol avec violence sans arme (voie publique)	Acc.	64	18	11	9	6	4	7	2	6	4	4	1
	Tent.	5	3	4	3	1	3	3		1	1	2	1
	Total	69	21	15	12	7	7	10	2	7	5	6	2
Vol avec violence sans arme (autre endroit public)	Acc.		1		1		1	1					
	Tent.		1										
	Total		2		1		1	1					
Vol avec violence sans arme (endr. acces. au pub.)	Acc.	13	3	3	3	2	1		4	1		4	
	Tent.	3	1			1	1						
	Total	16	4	3	3	3	2		4	1		4	



PH Autre

		2000	2015	2016	2017	2018	2019	2020	2021	2022	2023	2024	2025
Faux policiers	Acc.	1						1	1				
	Tent.	1											
	Total	2						1	1				
Terrorisme, extrémisme et radicalisme	Acc.		1	1							1	2	
	Total		1	1							1	2	
Cyberharcèlement	Acc.		3	6	5	2	27	29	44	40	19	13	16
	Total		3	6	5	2	27	29	44	40	19	13	16
Fraude à l'identité	Acc.	2	10	8	7	14	18	18	12	21	18	21	9
	Tent.						1			1	2		
	Total	2	10	8	7	14	19	18	12	22	20	21	9

STATISTIQUES POLICIERES DE CRIMINALITE

LIEU DE PERPETRATION: COMMUNE

Saint-Ghislain

***ANNEXE IV: FAITS ENREGISTRES
NON CRIMINELS***



Saint-Ghislain

Faits non criminels

Maladies / Décès / Disparition

	2000	2015	2016	2017	2018	2019	2020	2021	2022	2023	2024	2025
Suicide	14	9	10	9	9	11	16	7	15	15	22	8
Personne malade	1	5	8	3	3	3	4	4	5	6	3	1
Décès suspect		2	1	1	4	2			2	2	2	
Décès naturel	1	2	3		5	5	5	2	2	3	3	3
Disparition (personne disparue)	8	11	8	9	14	12	16	7	10	11	16	6
Accident (sauf roulage)		1		3	1	2	1	1	1	1		1
Cadavre non identifié									1			
Sécurité des travailleurs (accident du travail)										2	1	2
Autres	3											
Total	27	30	30	25	36	35	42	21	36	40	47	21

Appels

	2000	2015	2016	2017	2018	2019	2020	2021	2022	2023	2024	2025
Alarme				1								
Appels	7											
Total	7			1								

Problèmes sociaux

	2000	2015	2016	2017	2018	2019	2020	2021	2022	2023	2024	2025
Différends familiaux	29	11	9	5	11	13	7	5	6		7	2
Différend (pas de coups)	18	15	7	10	29	28	16	14	18	10	12	10
Affaire civile	7	6	6	12	4	5	10	13	10	9	5	6
Protection de la jeunesse	21	1	8	8	8	6	3	7	9	12	7	4
Non spécifié								1				
Autres	16	2	1	4	5	7	4	1	1	3	2	1
Total	91	35	31	39	57	59	40	41	44	34	33	23



Ordre public

	2000	2015	2016	2017	2018	2019	2020	2021	2022	2023	2024	2025
Troubles	3			1				1				
Autres	1											
Total	4			1				1				

Agissements suspects

	2000	2015	2016	2017	2018	2019	2020	2021	2022	2023	2024	2025
	9	17	29	26	16	11	19	11	10	12	14	9
Total	9	17	29	26	16	11	19	11	10	12	14	9

Objets trouvés

	2000	2015	2016	2017	2018	2019	2020	2021	2022	2023	2024	2025
	6	11	1		1		1			2		
Total	6	11	1		1		1			2		

Objets perdus

	2000	2015	2016	2017	2018	2019	2020	2021	2022	2023	2024	2025
	39	444	478	439	439	450	321	353	420	454	401	157
Total	39	444	478	439	439	450	321	353	420	454	401	157

Autres non-infractions

	2000	2015	2016	2017	2018	2019	2020	2021	2022	2023	2024	2025
Ordonnance de capture					1					1		
Non-respect des conditions	1	3	1	3	3	1	2	4	6	4	14	6
Procès-verbal d'information	6	14	20	10	10	8	12	20	27	17	20	15
Notification		61	40	45	35	21	32	31	42	29	29	25
Dégradation involontaire câbles (non-télécom)		1			1							2
Comportement lié à une radicalisation violente										1		
Demande signalement surveillance électronique									9	12	17	1
Fonction de contrôle armes			2	1		4	1	2	8	4	8	2
Non spécifié						1						
Autres non infractions	16											
Total	23	79	63	59	50	35	47	57	92	68	88	51

