

# ***STATISTIQUES POLICIERES DE CRIMINALITE***

---

*LIEU DE PERPETRATION: COMMUNE*

**Rumes**

***2000 - 1er Semestre 2025***

*Police fédérale - DGRIDRIIBIPOL*

# ***STATISTIQUES POLICIERES DE CRIMINALITE***

---

*LIEU DE PERPETRATION: COMMUNE*

**Rumes**

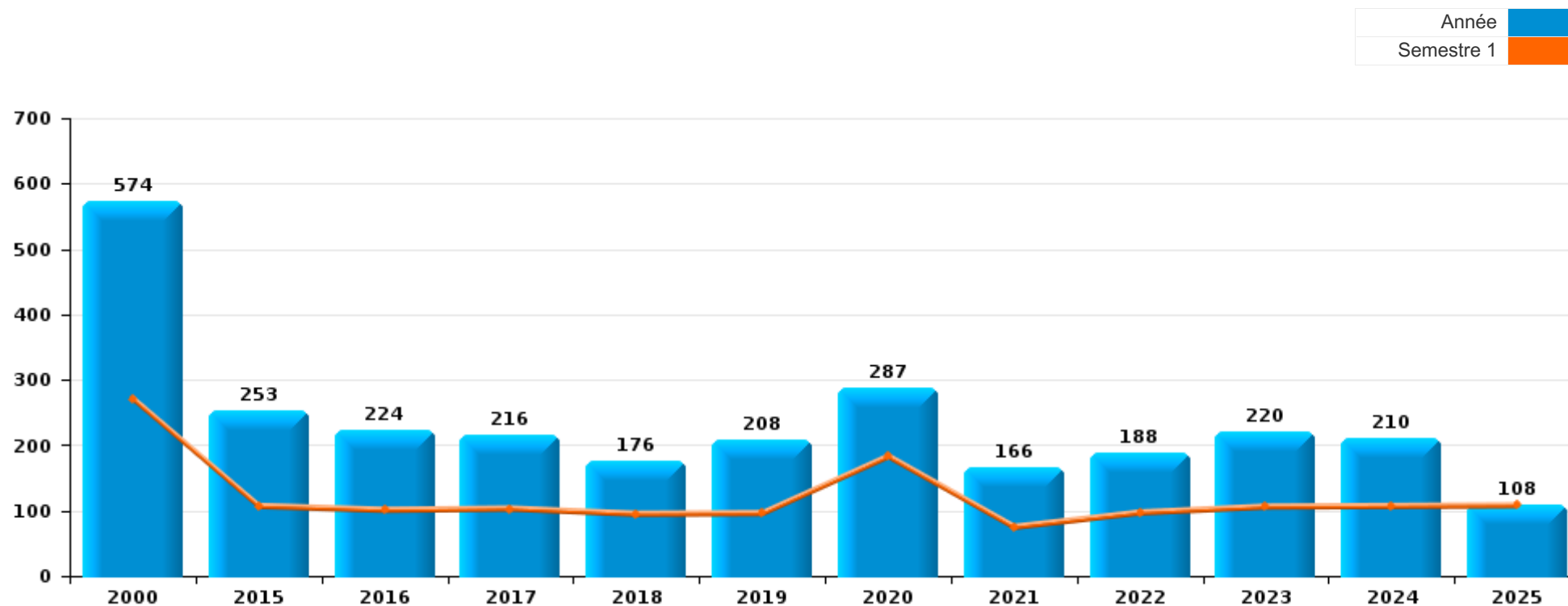
***PARTIE I : INFRACTIONS JUDICIAIRES***

## CRIMINALITE ENREGISTREE COMMISE AU NIVEAU DE LA COMMUNE



### Rumes

	2000	2015	2016	2017	2018	2019	2020	2021	2022	2023	2024	2025
Nombre total des délits	574	253	224	216	176	208	287	166	188	220	210	108



FPF/DGR/DRI/BIPOL - Statistiques policières de criminalité (date de clôture: 31/10/2025)

Les données pour les années 2001 jusqu'à 2014 ne sont plus publiées mais restent disponibles sur demande auprès du service BIPOL.

Les données pour 2025 ne concernent que le 1er semestre.



Rumes

	2000	2015	2016	2017	2018	2019	2020	2021	2022	2023	2024	2025
Vol et extorsion	89	104	77	74	56	60	48	37	40	47	54	26
Drogues	339	23	31	13	8	24	3	1	4	5	7	
Infr. contre l'intégrité physique	34	26	17	35	19	23	21	18	26	27	16	11
Dégradation de la propriété	21	35	32	17	21	23	21	16	14	13	11	10
Fraude	11	4	10	5	14	15	11	19	26	23	26	14
Infr. contre autres valeurs morales et sentiments	1	10	8	12	14	13	15	14	15	20	21	17
Santé publique							113	4				
Criminalité informatique		1	2	2	4	5	7	9	21	22	28	11
Infr. contre la sécurité publique	7	7	8	9	4	12	4	10	10	4	9	6
Infr. contre la famille	3	7	4	8	4	9	3	5	8	13	13	1
Registre de population	4	6	4	14	10	3	8	4	5	11	1	2
Ivresse et alcool		7	7	5	9	4	4	3	8	6	5	5
Armes et explosifs	26	6	5	5	3	5	7	2	1	1		
Infr. contre la foi publique	11		4	5	2	3	5	7	3	3	1	
Protection de la jeunesse	1	2	3	1	1	4	6		1	10	6	3
Infr. contre les moeurs	1	2	2	2	1	1	5	6	1	4	5	
Environnement	6	5	1	2	2		1	3	2	2	1	
Législation sur les étrangers	1	1	1	4		2	2	3	1	4	1	1
Infr. contre l'autorité publique		4	4	1	1		2			2	1	1
Code pénal social			2	1	2	2		1	1	1	3	
Contravention Code pénal	12	1										
Travail	4		1									
Protection de la personne		1			1		1		1			
Infr. relative au statut juridique de l'enfant		1	1	1								
Autres lois spéciales								1			1	
Carte d'identité	2											
Législation économique	1							1				
Autres infractions Code pénal										1		
Infr. contre la liberté individuelle										1		
Marchand de sommeil								1				
Provocation crime ou délits								1				
<b>Sous-total</b>	<b>574</b>	<b>253</b>	<b>224</b>	<b>216</b>	<b>176</b>	<b>208</b>	<b>287</b>	<b>166</b>	<b>188</b>	<b>220</b>	<b>210</b>	<b>108</b>
<b>Contravention règlement policier local</b>		2	4	8	26	26	27	35	35	32	30	21
<b>Sous-total</b>		<b>2</b>	<b>4</b>	<b>8</b>	<b>26</b>	<b>26</b>	<b>27</b>	<b>35</b>	<b>35</b>	<b>32</b>	<b>30</b>	<b>21</b>
<b>Total</b>	<b>574</b>	<b>255</b>	<b>228</b>	<b>224</b>	<b>202</b>	<b>234</b>	<b>314</b>	<b>201</b>	<b>223</b>	<b>252</b>	<b>240</b>	<b>129</b>

FPF/DGR/DRI/BIPOL - Statistiques policières de criminalité (date de clôture: 31/10/2025)

Les données pour les années 2001 jusqu'à 2014 ne sont plus publiées mais restent disponibles sur demande auprès du service BIPOL.

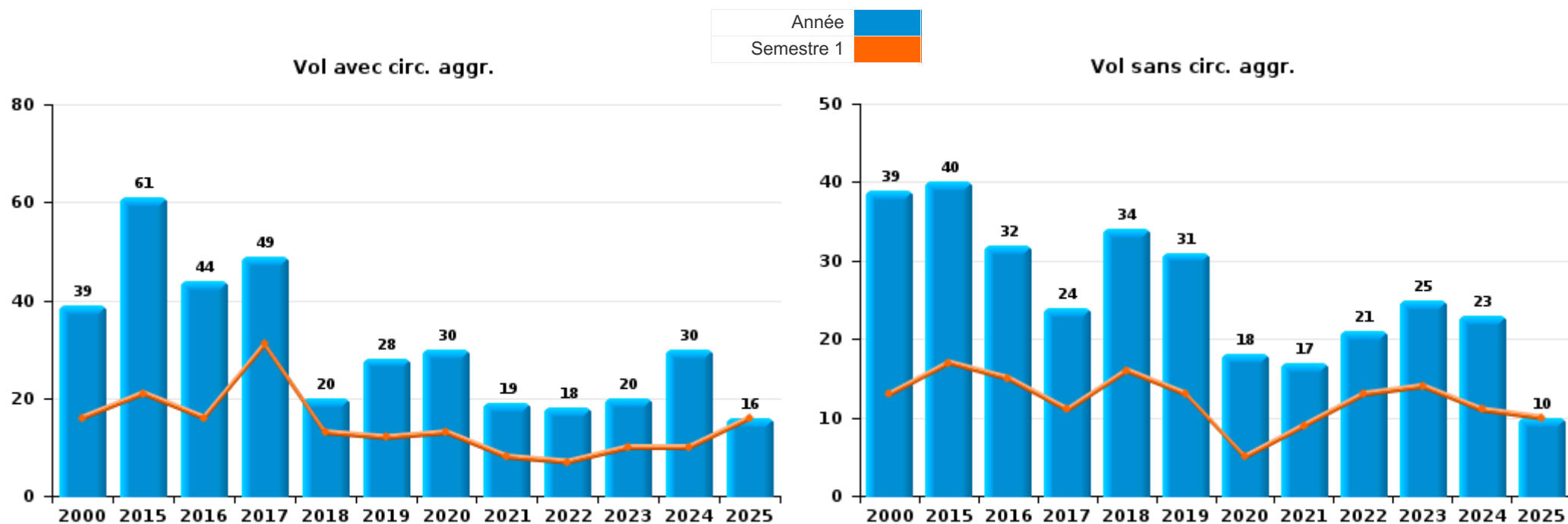
Les données pour 2025 ne concernent que le 1er semestre.



I.1. Catégorie des infractions : Vol et extorsion (top 5 des infractions au niveau national 2024)

Rumes

	2000	2015	2016	2017	2018	2019	2020	2021	2022	2023	2024	2025
Vol avec circ. aggr.	39	61	44	49	20	28	30	19	18	20	30	16
Vol sans circ. aggr.	39	40	32	24	34	31	18	17	21	25	23	10
Vol non spécifié	11	3		1	1	1						
Extorsion			1		1			1	1	2	1	
<b>Total</b>	<b>89</b>	<b>104</b>	<b>77</b>	<b>74</b>	<b>56</b>	<b>60</b>	<b>48</b>	<b>37</b>	<b>40</b>	<b>47</b>	<b>54</b>	<b>26</b>



PPF/DGR/DRI/BIPOL - Statistiques policières de criminalité (date de clôture: 31/10/2025)  
 Les données pour les années 2001 jusqu'à 2014 ne sont plus publiées mais restent disponibles sur demande auprès du service BIPOL.  
 Les données pour 2025 ne concernent que le 1er semestre.



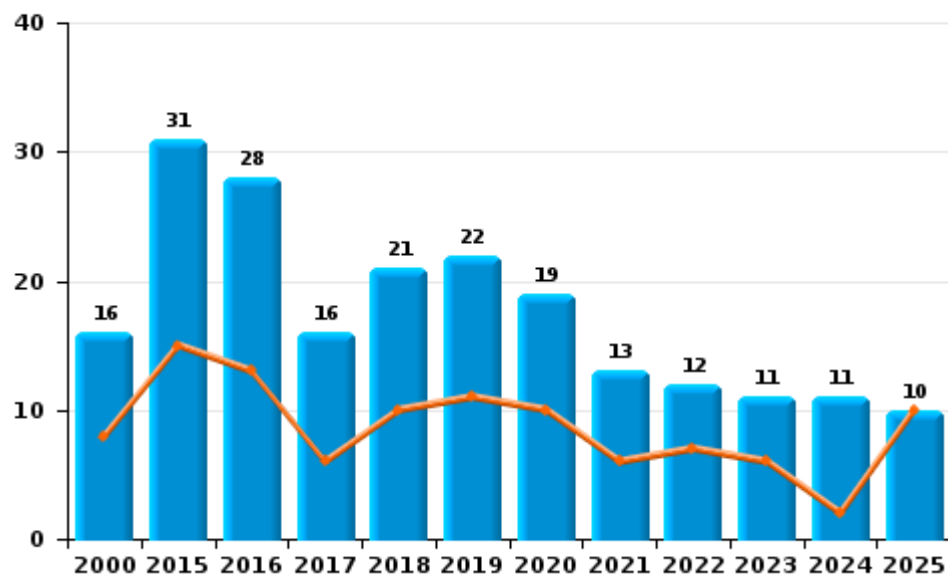
I.2. Catégorie des infractions : Dégradation de la propriété (top 5 des infractions au niveau national 2024)

Rumes

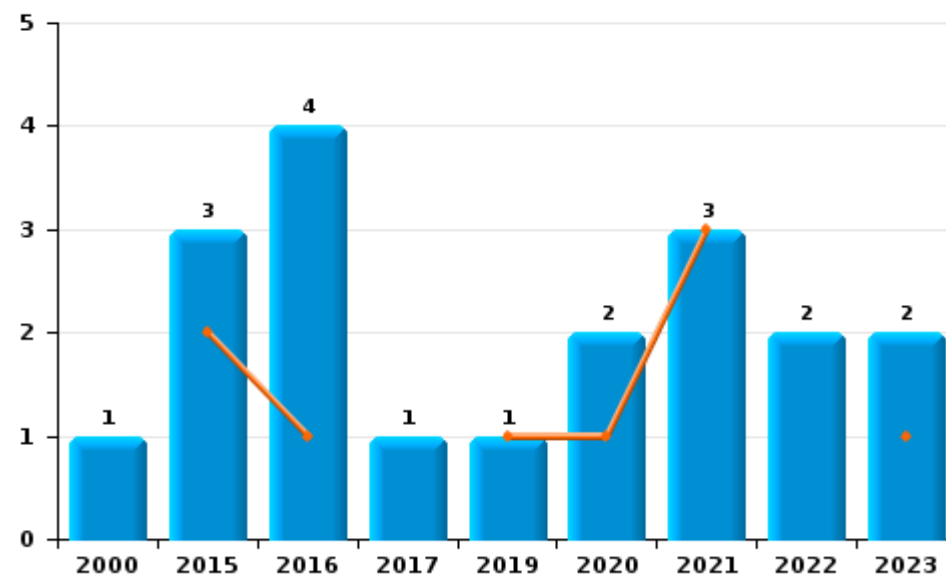
	2000	2015	2016	2017	2018	2019	2020	2021	2022	2023	2024	2025
Vandalisme	16	31	28	16	21	22	19	13	12	11	11	10
Incendie volontaire		2	3	1		1	2	1	1	1		
Incendie involontaire	1	1	1					2	1	1		
Destruction, dénaturation, dégradation	4	1										
<b>Total</b>	<b>21</b>	<b>35</b>	<b>32</b>	<b>17</b>	<b>21</b>	<b>23</b>	<b>21</b>	<b>16</b>	<b>14</b>	<b>13</b>	<b>11</b>	<b>10</b>

Année ■  
Semestre 1 ■

Vandalisme



Incendie

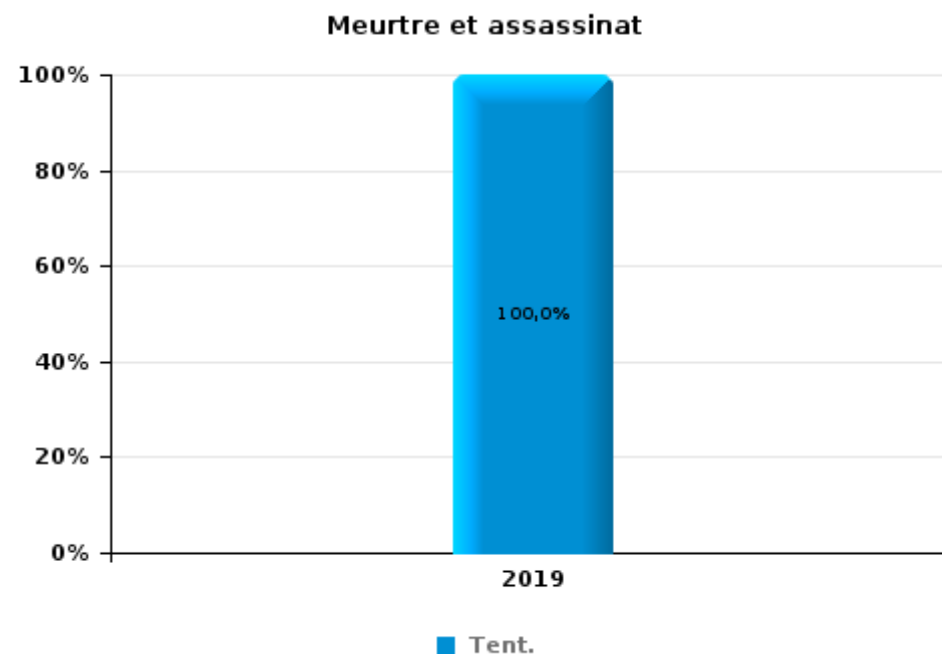
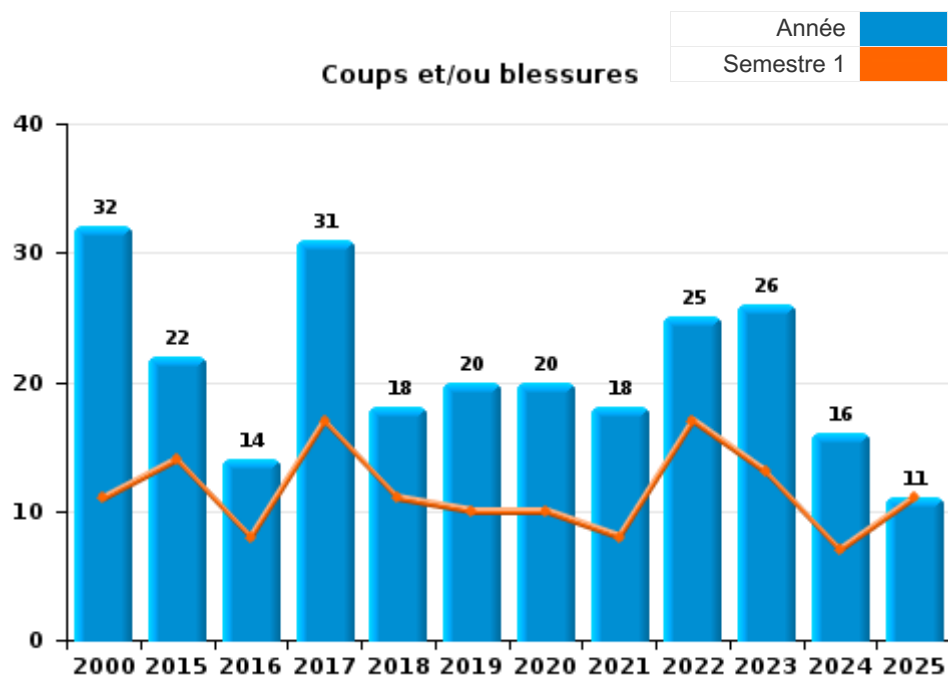




I.3. Catégorie des infractions : Infr. contre l'intégrité physique (top 5 des infractions au niveau national 2024)

Rumes

	2000	2015	2016	2017	2018	2019	2020	2021	2022	2023	2024	2025
Coups et/ou blessures	32	22	14	31	18	20	20	18	25	26	16	11
Autres	2	4	3	4	1	2	1		1	1		
Meurtre et assassinat						1						
<b>Total</b>	<b>34</b>	<b>26</b>	<b>17</b>	<b>35</b>	<b>19</b>	<b>23</b>	<b>21</b>	<b>18</b>	<b>26</b>	<b>27</b>	<b>16</b>	<b>11</b>





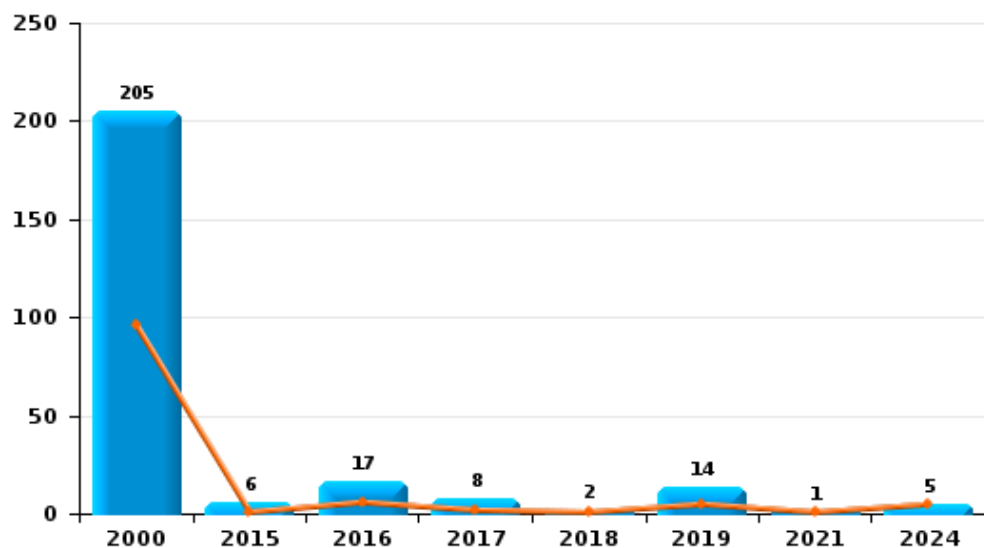
I.4. Catégorie des infractions : Drogues (top 5 des infractions au niveau national 2024)

Rumes

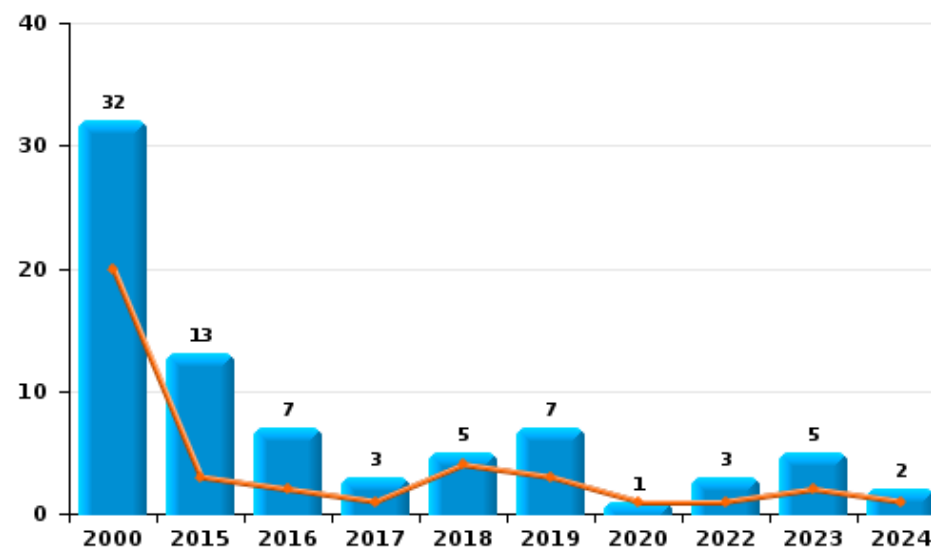
	2000	2015	2016	2017	2018	2019	2020	2021	2022	2023	2024	2025
Détention	205	6	17	8	2	14		1			5	
Commerce	32	13	7	3	5	7	1		3	5	2	
Usage	62		1									
Importation et exportation	36	4	5	2	1	2	2		1			
Autres	4											
Fabrication			1			1						
<b>Total</b>	<b>339</b>	<b>23</b>	<b>31</b>	<b>13</b>	<b>8</b>	<b>24</b>	<b>3</b>	<b>1</b>	<b>4</b>	<b>5</b>	<b>7</b>	



Détention



Commerce



FPF/DGR/DRI/BIPOL - Statistiques policières de criminalité (date de clôture: 31/10/2025)  
 Les données pour les années 2001 jusqu'à 2014 ne sont plus publiées mais restent disponibles sur demande auprès du service BIPOL.  
 Les données pour 2025 ne concernent que le 1er semestre.



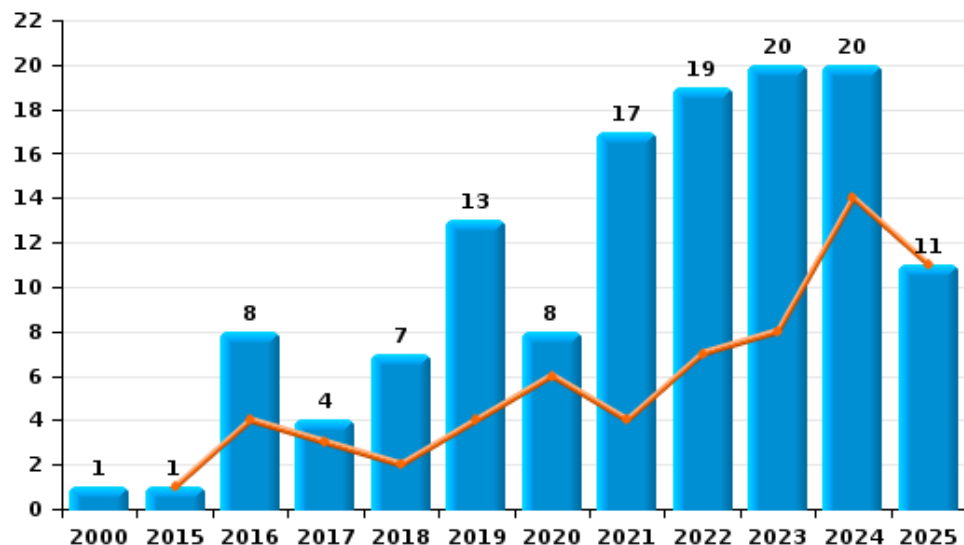
I.5. Catégorie des infractions : Fraude (top 5 des infractions au niveau national 2024)

Rumes

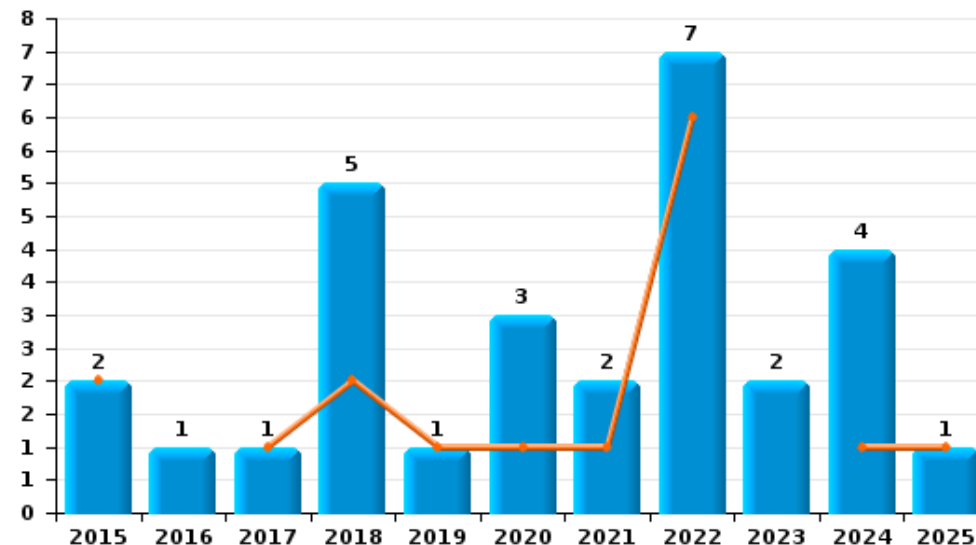
	2000	2015	2016	2017	2018	2019	2020	2021	2022	2023	2024	2025
Escoquerie	1	1	8	4	7	13	8	17	19	20	20	11
Abus de confiance et infr. apparentées		2	1	1	5	1	3	2	7	2	4	1
Détournement et destruction frauduleuse	1		1		1					1	2	
Fraudes: Autres	4	1										1
Recel	2				1	1						1
Grivèlerie	3											
<b>Total</b>	<b>11</b>	<b>4</b>	<b>10</b>	<b>5</b>	<b>14</b>	<b>15</b>	<b>11</b>	<b>19</b>	<b>26</b>	<b>23</b>	<b>26</b>	<b>14</b>



Escoquerie



Abus de confiance et infr. apparentées



FPF/DGR/DRI/BIPOL - Statistiques policières de criminalité (date de clôture: 31/10/2025)  
 Les données pour les années 2001 jusqu'à 2014 ne sont plus publiées mais restent disponibles sur demande auprès du service BIPOL.  
 Les données pour 2025 ne concernent que le 1er semestre.

# ***STATISTIQUES POLICIERES DE CRIMINALITE***

---

***LIEU DE PERPETRATION: COMMUNE***

**Rumes**

***PARTIE II : FIGURES CRIMINELLES / PHENOMENES***



**Rumes**

**FC Vol moyen de transport**

	2000	2015	2016	2017	2018	2019	2020	2021	2022	2023	2024	2025
Vol de voiture	12	9	6	5	1	3	4	4		3	1	1
Vol de moto						1						
Carjacking			1	1								
Homejacking				1								
Vol dans les garages		5	1	1				1				
Vol de vélomoteur	3	1				1						
Vol de vélo	8	2	2	1	2			3			1	

**FC Cambriolage**

	2000	2015	2016	2017	2018	2019	2020	2021	2022	2023	2024	2025
Cambriolage dans habitation	3	29	20	32	13	9	16	8	5	8	22	13
Cambriolage ds entreprise ou commerce	3	12	3	2	2	3		3	5	1	1	1
Cambriolage ds service public ou bâtiment administ	1	6		1			4			1		
Vol au bélier		1										
Cambriolage dans bâtiment (total)	7	47	23	35	15	12	20	11	10	10	23	14



**FC Vol autre**

	2000	2015	2016	2017	2018	2019	2020	2021	2022	2023	2024	2025
Vol à main armée	1	2	1	1	1	1	1		1			
Vol avec violence sans arme	1	4	4	2	2	2	2	1	2	3		1
Vol dans ou sur un véhicule	38	13	10	12	5	18	8	5	4	6	6	2
Vol d'armes et explosifs			2	1	1		1	1		1		
Vol à l'arraché	1				2	1						
Vol à la tire		2	1	2	1	2		1		1		
Vol à l'étagère		1		1	3	2			1			
Vol par ruse	1	2	1		1		1		1			
Vol de métaux		1	1			1						
Vol sur les chantiers	1			1								
Vol d'animaux				1		1		1	1			

**Criminalité ICT**

	2000	2015	2016	2017	2018	2019	2020	2021	2022	2023	2024	2025
Fraude de cartes de paiements		1			1	3	2	1	8	3	4	1
Phishing									2	2	1	4

**FC Autre**

	2000	2015	2016	2017	2018	2019	2020	2021	2022	2023	2024	2025
Violence contre les métiers d'intérêt général			1	1								
Viol collectif									1			
Graffiti			1		2	1						1
Dégradation de voiture	2	21	13	9	11	12	7	7	7	8	8	7
Rixe au couteau			1			1						



**PH Violence intrafamiliale (VIF)**

	2000	2015	2016	2017	2018	2019	2020	2021	2022	2023	2024	2025
VIF: physique, dans le couple	1	4	3	5	7	6	6	5	6	10	6	1
VIF: physique, envers des descendants	1		1			3				3		2
VIF: physique, envers d'autres membres		2	2		1	1	3	2	3	1		2
VIF: sexuelle, envers des descendants	1	1	1									
VIF: psychique, dans le couple	3	8	5	7	3	9	3	4	9	11	14	3
VIF: psychique, envers d'autres membres			1			1			1			
VIF: économique, dans le couple						3	1	1	1		2	
VIF: économique, envers d'autres membres		2		2	1		1	1		3	1	

**PH Drogues**

	2000	2015	2016	2017	2018	2019	2020	2021	2022	2023	2024	2025
Vente de cocaïne		1							2	2		
Import-export de cocaïne									1			
Import-export de drogues synthétiques		1	1	1					1			
Vente de drogues synthétiques	1	13	4	3	5	4	1		3	5	2	
Production de cannabis (culture)						1						



**PH Violence dans l'espace public**

	2000	2015	2016	2017	2018	2019	2020	2021	2022	2023	2024	2025
Violence physique (voie publique)	4	9	3	12	8	6	5	6	5	5		5
Violence physique (endroit accessible au public)	25	7	4	11	6	7	3		5	5	7	1
Violence sexuelle (voie publique)					1		2					
Violence sexuelle (endroit accessible au public)									1	2	1	
Violence psychique (transport public)		1									1	
Violence psychique (voie publique)	3	9	5	5	2	6	3	4	5	2	4	6
Violence psychique (endroit accessible au public)	5	1	2	4	2	3	4			2	2	
Vol à main armée (voie publique)			1									
Vol à main armée (endroit accessible au public)	1	1										
Vol avec violence sans arme (voie publique)	1		2	1			1		1	1		
Vol avec violence sans arme (autre endroit public)						1						
Vol avec violence sans arme (endr. acces. au pub.)		2			1							1

**PH Autre**

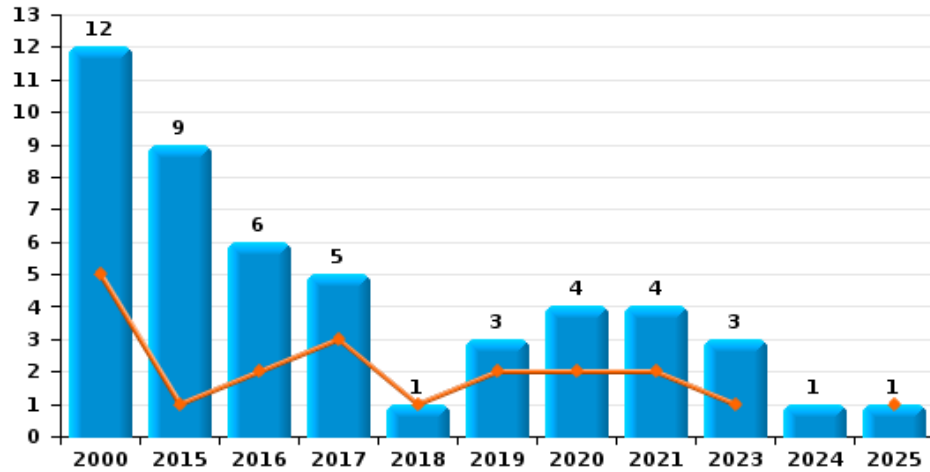
	2000	2015	2016	2017	2018	2019	2020	2021	2022	2023	2024	2025
Faux policiers		1										
Cyberharcèlement		2	1	1	1		1		1	3	4	1
Fraude à l'identité	1		1	2	2	1	2	6	3	2	1	



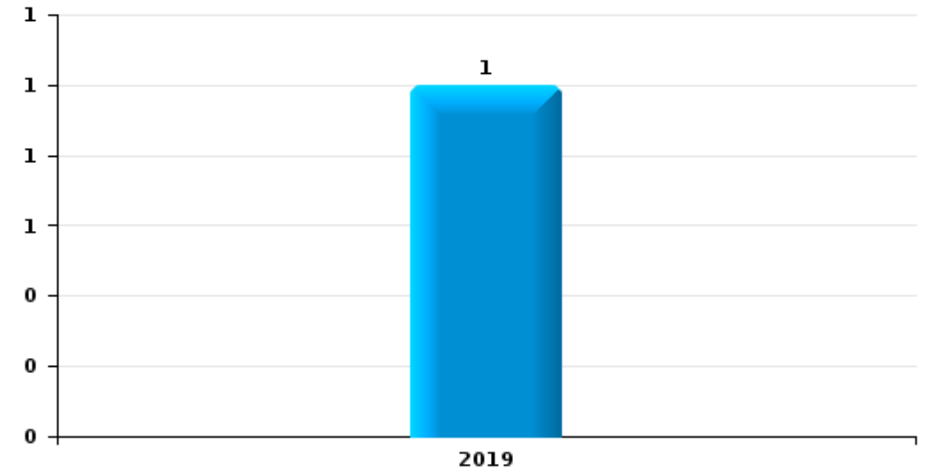
**Rumes**

Année	<span style="color: blue;">■</span>
Semestre 1	<span style="color: orange;">■</span>

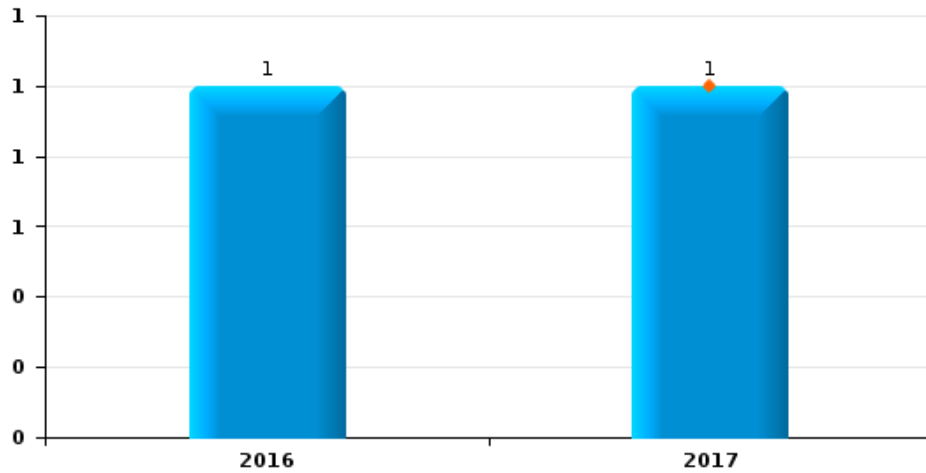
**Vol de voiture**



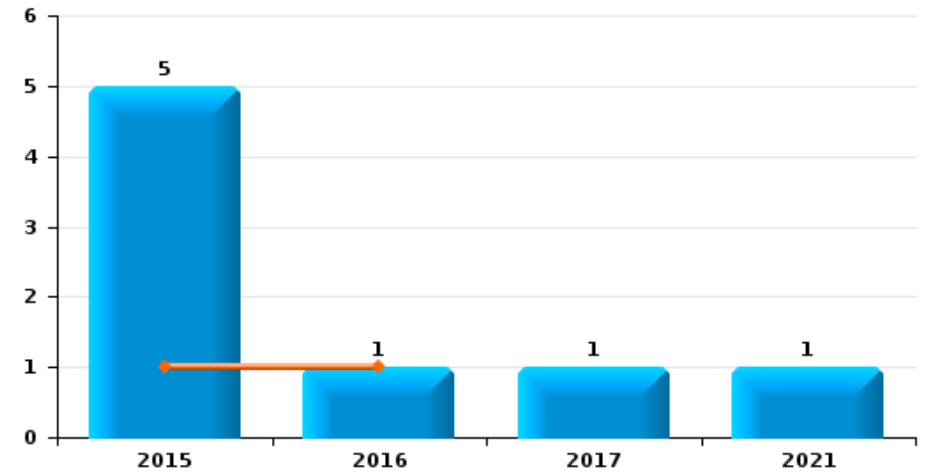
**Vol de moto**



**Carjacking**



**Vol dans les garages**

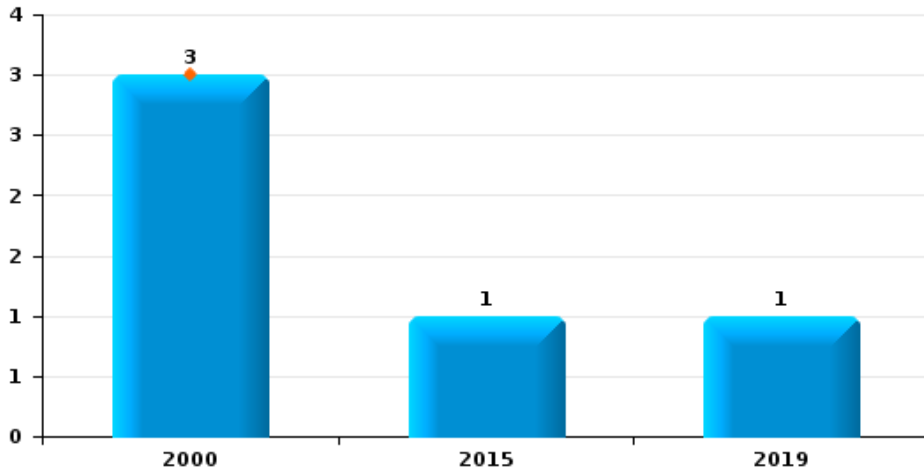




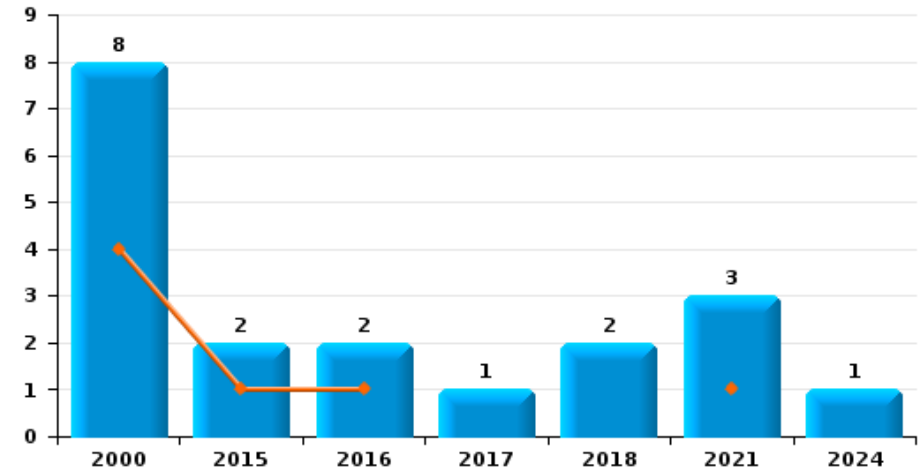
**Rumes**

Année	<span style="color: blue;">■</span>
Semestre 1	<span style="color: orange;">■</span>

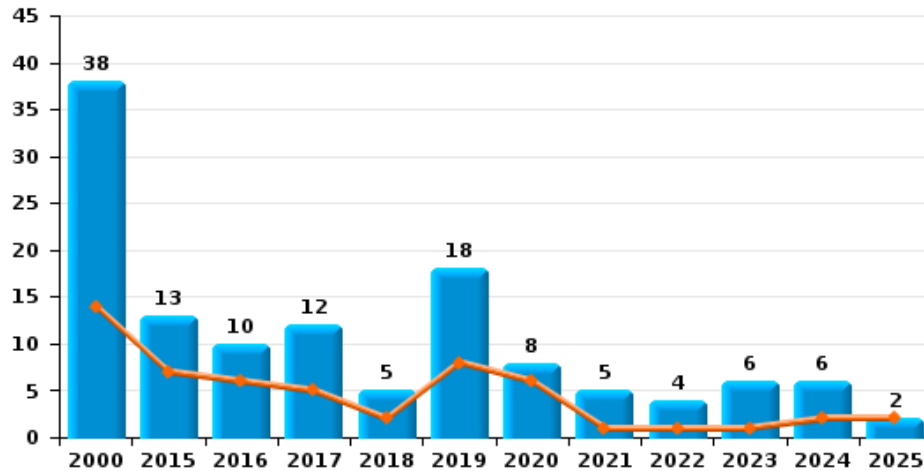
**Vol de vélomoteur**



**Vol de vélo**



**Vol dans ou sur un véhicule**

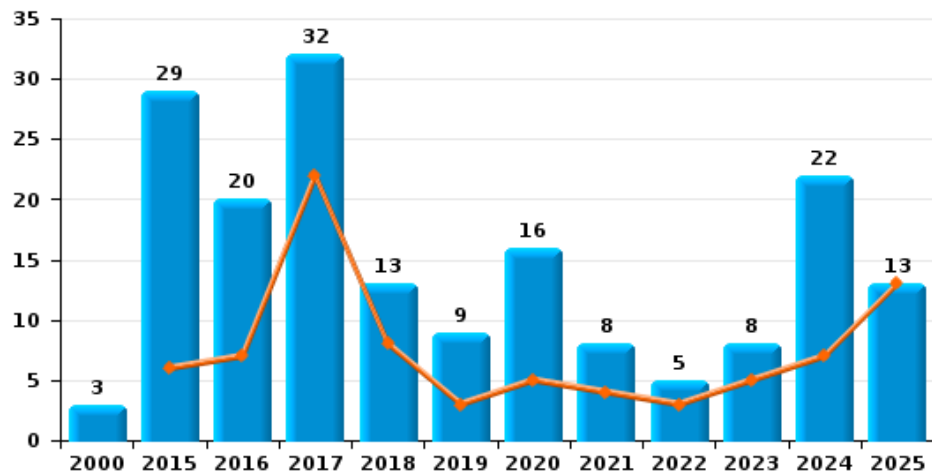




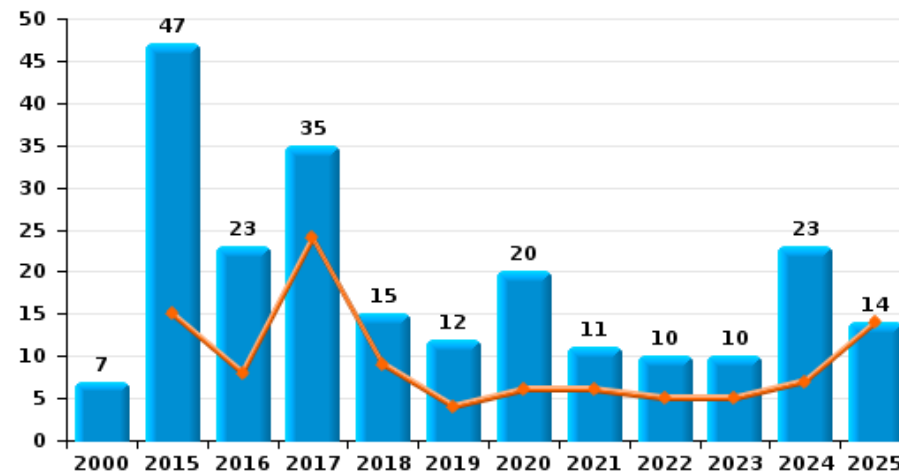
**Rumes**

Année	<span style="color: blue;">■</span>
Semestre 1	<span style="color: orange;">■</span>

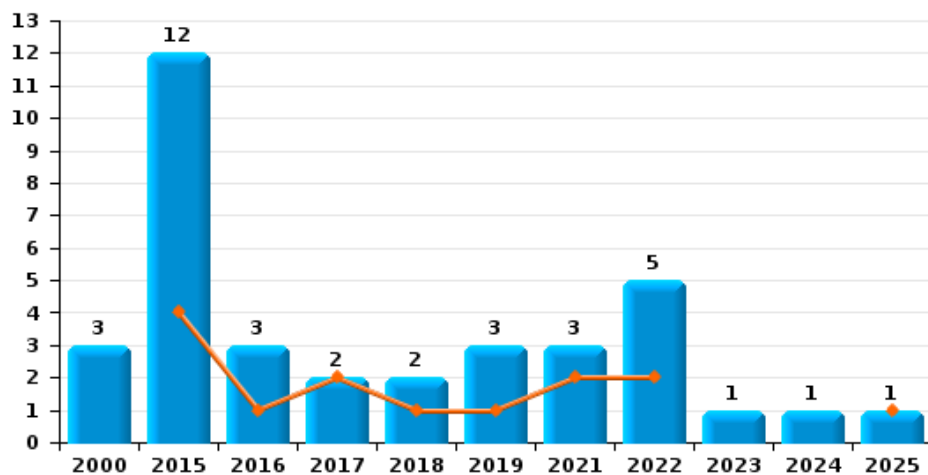
**Cambriolage dans habitation**



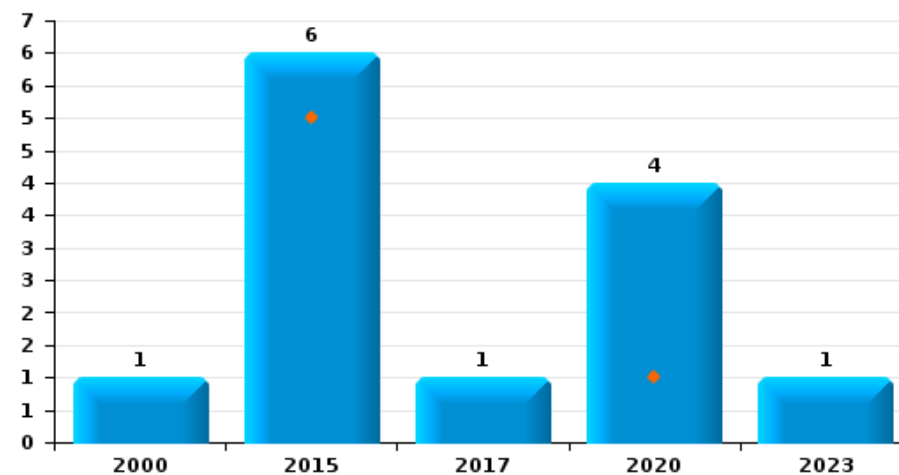
**Cambriolage dans bâtiment (total)**



**Cambriolage ds entreprise ou commerce**



**Cambriolage ds service public ou bâtiment administratif**

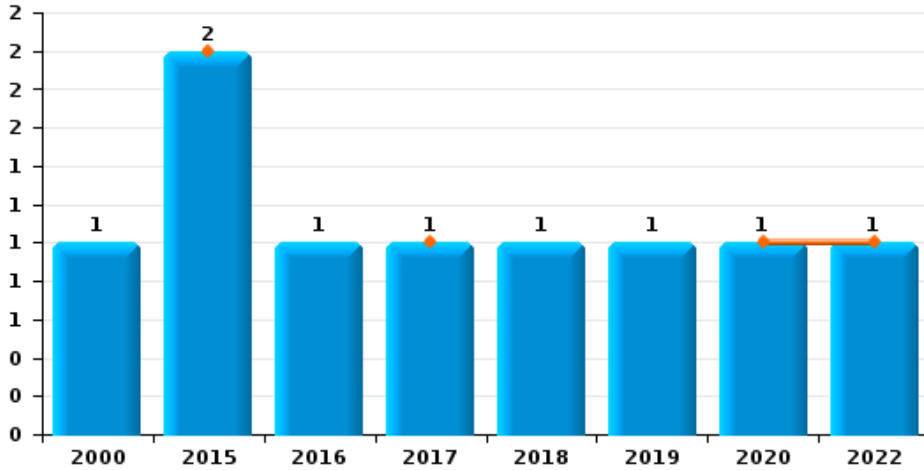




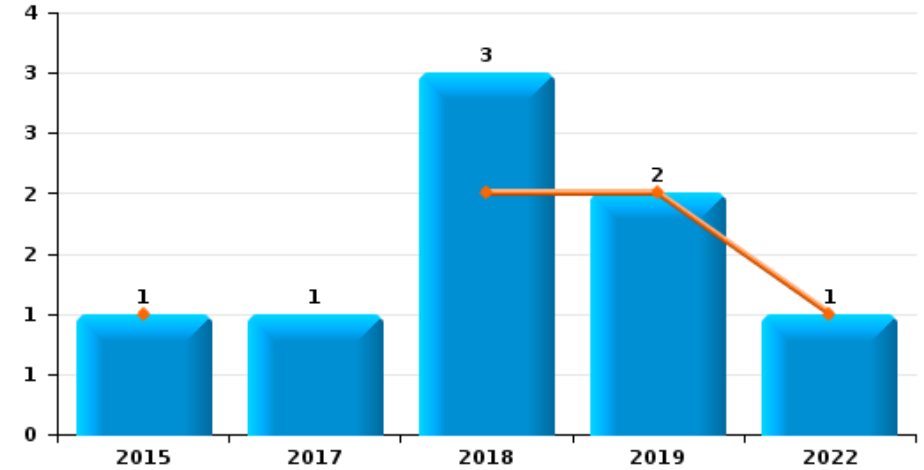
Rumes

Année	■
Semestre 1	■

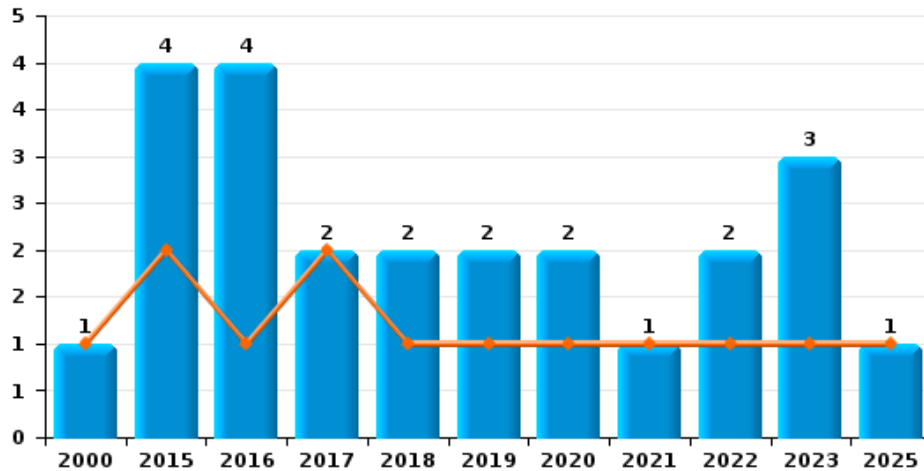
Vol à main armée



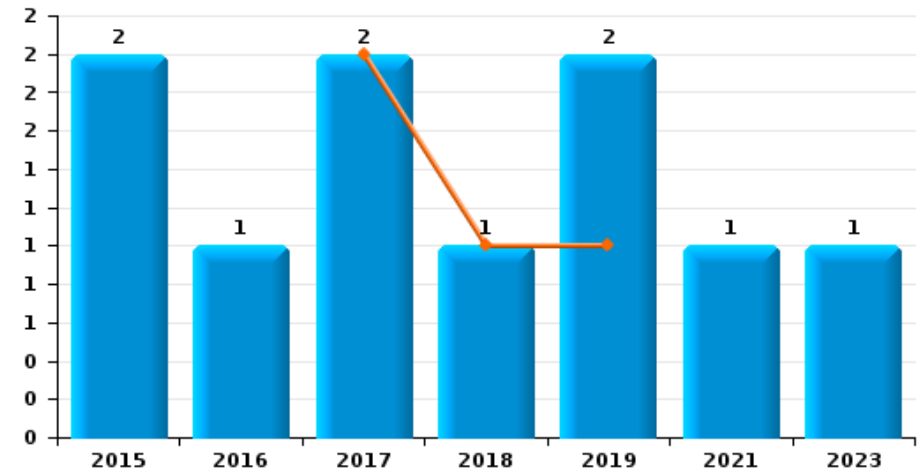
Vol à l'étalage



Vol avec violence sans arme



Vol à la tire

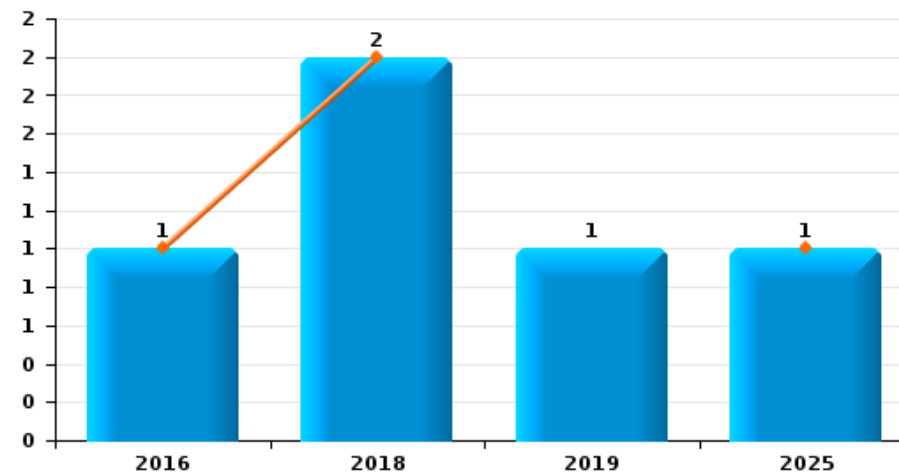




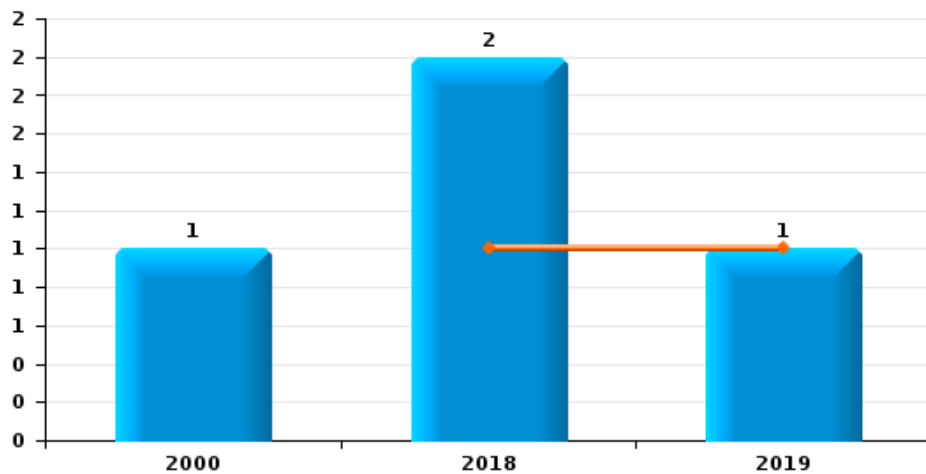
Rumes

Année	<span style="color: blue;">■</span>
Semestre 1	<span style="color: orange;">■</span>

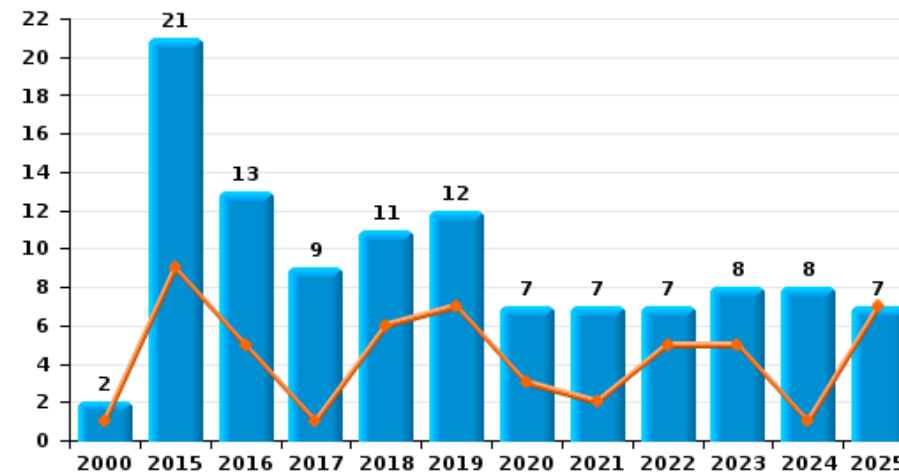
Graffiti



Vol à l'arraché



Dégradation de voiture





Rumes

FC Vol moyen de transport

		2000	2015	2016	2017	2018	2019	2020	2021	2022	2023	2024	2025
Vol de voiture	Trim 1	3		1	2		1	1	1				1
	Trim 2	2	1	1	1	1	1	1	1		1		
	Trim 3	1	2				1	1	1				
	Trim 4	6	6	4	2			1	1		2	1	
<b>Total</b>		<b>12</b>	<b>9</b>	<b>6</b>	<b>5</b>	<b>1</b>	<b>3</b>	<b>4</b>	<b>4</b>		<b>3</b>	<b>1</b>	<b>1</b>
Vol de moto	Trim 3						1						
	<b>Total</b>						<b>1</b>						
Carjacking	Trim 1				1								
	Trim 4			1									
	<b>Total</b>			<b>1</b>	<b>1</b>								
Homejacking	Trim 2				1								
	<b>Total</b>				<b>1</b>								
Vol dans les garages	Trim 1			1									
	Trim 2		1										
	Trim 3		1						1				
	Trim 4		3		1								
<b>Total</b>			<b>5</b>	<b>1</b>	<b>1</b>				<b>1</b>				
Vol de vélomoteur	Trim 2	3											
	Trim 3		1				1						
	<b>Total</b>	<b>3</b>	<b>1</b>				<b>1</b>						
Vol de vélo	Trim 1	4		1					1				
	Trim 2		1										
	Trim 3	2			1	1			2			1	
	Trim 4	2	1	1		1							
<b>Total</b>		<b>8</b>	<b>2</b>	<b>2</b>	<b>1</b>	<b>2</b>			<b>3</b>			<b>1</b>	



FC Cambriolage

		2000	2015	2016	2017	2018	2019	2020	2021	2022	2023	2024	2025
Cambriolage dans habitation	Trim 1		2	5	15	4	1	2	1	1	2	4	10
	Trim 2		4	2	7	4	2	3	3	2	3	3	3
	Trim 3	2	16		2	2	5	8	3		1	5	
	Trim 4	1	7	13	8	3	1	3	1	2	2	10	
	<b>Total</b>	<b>3</b>	<b>29</b>	<b>20</b>	<b>32</b>	<b>13</b>	<b>9</b>	<b>16</b>	<b>8</b>	<b>5</b>	<b>8</b>	<b>22</b>	<b>13</b>
Cambriolage ds entreprise ou commerce	Trim 1		4	1	2		1		2	1			
	Trim 2					1				1			1
	Trim 3	1	7	2					1	2	1		
	Trim 4	2	1			1	2			1		1	
	<b>Total</b>	<b>3</b>	<b>12</b>	<b>3</b>	<b>2</b>	<b>2</b>	<b>3</b>		<b>3</b>	<b>5</b>	<b>1</b>	<b>1</b>	<b>1</b>
Cambriolage ds service public ou bâtiment administ	Trim 1		2										
	Trim 2		3					1					
	Trim 3	1	1		1			1					
	Trim 4							2			1		
	<b>Total</b>	<b>1</b>	<b>6</b>		<b>1</b>			<b>4</b>			<b>1</b>		
Vol au bélier	Trim 4		1										
<b>Total</b>		<b>1</b>											
Cambriolage dans bâtiment (total)	Trim 1		8	6	17	4	2	2	3	2	2	4	10
	Trim 2		7	2	7	5	2	4	3	3	3	3	4
	Trim 3	4	24	2	3	2	5	9	4	2	2	5	
	Trim 4	3	8	13	8	4	3	5	1	3	3	11	
	<b>Total</b>	<b>7</b>	<b>47</b>	<b>23</b>	<b>35</b>	<b>15</b>	<b>12</b>	<b>20</b>	<b>11</b>	<b>10</b>	<b>10</b>	<b>23</b>	<b>14</b>



FC Vol autre

		2000	2015	2016	2017	2018	2019	2020	2021	2022	2023	2024	2025
Vol à main armée	Trim 1		1										
	Trim 2		1		1			1		1			
	Trim 3	1				1	1						
	Trim 4			1									
<b>Total</b>		<b>1</b>	<b>2</b>	<b>1</b>	<b>1</b>	<b>1</b>	<b>1</b>	<b>1</b>		<b>1</b>			
Vol avec violence sans arme	Trim 1		1	1	1			1			1		1
	Trim 2	1	1		1	1	1		1	1			
	Trim 3		1	1		1	1	1			1		
	Trim 4		1	2						1	1		
<b>Total</b>		<b>1</b>	<b>4</b>	<b>4</b>	<b>2</b>	<b>2</b>	<b>2</b>	<b>2</b>	<b>1</b>	<b>2</b>	<b>3</b>		<b>1</b>
Vol dans ou sur un véhicule	Trim 1	6	7	4	2	1	5	4			1		1
	Trim 2	8		2	3	1	3	2	1	1		2	1
	Trim 3	4	4	3	5	1	4	2	1		2	4	
	Trim 4	20	2	1	2	2	6		3	3	3		
<b>Total</b>		<b>38</b>	<b>13</b>	<b>10</b>	<b>12</b>	<b>5</b>	<b>18</b>	<b>8</b>	<b>5</b>	<b>4</b>	<b>6</b>	<b>6</b>	<b>2</b>
Vol d'armes et explosifs	Trim 1				1	1					1		
	Trim 2							1	1				
	Trim 4			2									
<b>Total</b>				<b>2</b>	<b>1</b>	<b>1</b>		<b>1</b>	<b>1</b>		<b>1</b>		
Vol à l'arraché	Trim 1					1							
	Trim 2						1						
	Trim 3	1											
	Trim 4					1							
<b>Total</b>		<b>1</b>				<b>2</b>	<b>1</b>						
Vol à la tire	Trim 1				1	1	1						
	Trim 2				1								
	Trim 3		2	1									
	Trim 4						1		1		1		
<b>Total</b>			<b>2</b>	<b>1</b>	<b>2</b>	<b>1</b>	<b>2</b>		<b>1</b>		<b>1</b>		



FC Vol autre

		2000	2015	2016	2017	2018	2019	2020	2021	2022	2023	2024	2025
Vol à l'étalage	Trim 1		1			1	1			1			
	Trim 2					1	1						
	Trim 4				1	1							
	<b>Total</b>		<b>1</b>		<b>1</b>	<b>3</b>	<b>2</b>			<b>1</b>			
Vol par ruse	Trim 1	1											
	Trim 2					1							
	Trim 3		2					1					
	Trim 4			1						1			
<b>Total</b>	<b>1</b>	<b>2</b>	<b>1</b>		<b>1</b>		<b>1</b>		<b>1</b>				
Vol de métaux	Trim 2		1										
	Trim 3						1						
	Trim 4			1									
	<b>Total</b>		<b>1</b>	<b>1</b>			<b>1</b>						
Vol sur les chantiers	Trim 2				1								
	Trim 4												
	<b>Total</b>				<b>1</b>								
Vol d'animaux	Trim 1									1			
	Trim 2				1								
	Trim 3					1		1					
	<b>Total</b>				<b>1</b>	<b>1</b>		<b>1</b>	<b>1</b>	<b>1</b>			



Criminalité ICT

		2000	2015	2016	2017	2018	2019	2020	2021	2022	2023	2024	2025
Fraude de cartes de paiements	Trim 1						1	1		3	1	1	
	Trim 2				1					1	2		1
	Trim 3		1					1		3		2	
	Trim 4					2		1	1			1	
<b>Total</b>			<b>1</b>			<b>1</b>	<b>3</b>	<b>2</b>	<b>1</b>	<b>8</b>	<b>3</b>	<b>4</b>	<b>1</b>
Phishing	Trim 1												3
	Trim 2									1			1
	Trim 3									1	1	1	
	Trim 4										1		
<b>Total</b>										<b>2</b>	<b>2</b>	<b>1</b>	<b>4</b>



FC Autre

		2000	2015	2016	2017	2018	2019	2020	2021	2022	2023	2024	2025
Violence contre les métiers d'intérêt général	Trim 2				1								
	Trim 3			1									
	<b>Total</b>			<b>1</b>	<b>1</b>								
Viol collectif	Trim 3									1			
	<b>Total</b>									<b>1</b>			
Graffiti	Trim 1												1
	Trim 2			1		2							
	Trim 4						1						
	<b>Total</b>			<b>1</b>		<b>2</b>	<b>1</b>						<b>1</b>
Dégradation de voiture	Trim 1	1	4	3	1	3	5	2	2	4	2	1	5
	Trim 2		5	2		3	2	1		1	3		2
	Trim 3		3	3	3	2	4	1	1	1	2	6	
	Trim 4	1	9	5	5	3	1	3	4	1	1	1	
	<b>Total</b>	<b>2</b>	<b>21</b>	<b>13</b>	<b>9</b>	<b>11</b>	<b>12</b>	<b>7</b>	<b>7</b>	<b>7</b>	<b>8</b>	<b>8</b>	<b>7</b>
Rixe au couteau	Trim 1			1									
	Trim 4						1						
	<b>Total</b>			<b>1</b>			<b>1</b>						



PH Violence intrafamiliale (VIF)

		2000	2015	2016	2017	2018	2019	2020	2021	2022	2023	2024	2025
VIF: physique, dans le couple	Trim 1		2	2	1	1	1		1	1		1	
	Trim 2	1	1		1	4	3	1	2	2	5		1
	Trim 3		1	1	3	1	2	3	1	1	2	2	
	Trim 4					1		2	1	2	3	3	
<b>Total</b>		<b>1</b>	<b>4</b>	<b>3</b>	<b>5</b>	<b>7</b>	<b>6</b>	<b>6</b>	<b>5</b>	<b>6</b>	<b>10</b>	<b>6</b>	<b>1</b>
VIF: physique, envers des descendants	Trim 2			1			1				1		2
	Trim 3						1				1		
	Trim 4	1					1				1		
<b>Total</b>		<b>1</b>		<b>1</b>			<b>3</b>				<b>3</b>		<b>2</b>
VIF: physique, envers d'autres membres	Trim 1		1	1		1				3			
	Trim 2			1				2					2
	Trim 3		1					1	1				
	Trim 4						1		1		1		
<b>Total</b>			<b>2</b>	<b>2</b>		<b>1</b>	<b>1</b>	<b>3</b>	<b>2</b>	<b>3</b>	<b>1</b>		<b>2</b>
VIF: sexuelle, envers des descendants	Trim 1		1										
	Trim 3			1									
	Trim 4	1											
<b>Total</b>		<b>1</b>	<b>1</b>	<b>1</b>									
VIF: psychique, dans le couple	Trim 1	2	2			2	2						3
	Trim 2		3	2		1	1		3	2	5	11	
	Trim 3	1	1	1	3		1	2		2	3	1	
	Trim 4		2	2	4		5	1	1	5	3	2	
<b>Total</b>		<b>3</b>	<b>8</b>	<b>5</b>	<b>7</b>	<b>3</b>	<b>9</b>	<b>3</b>	<b>4</b>	<b>9</b>	<b>11</b>	<b>14</b>	<b>3</b>
VIF: psychique, envers d'autres membres	Trim 1									1			
	Trim 3			1									
	Trim 4						1						
<b>Total</b>				<b>1</b>			<b>1</b>			<b>1</b>			



PH Violence intrafamiliale (VIF)

		2000	2015	2016	2017	2018	2019	2020	2021	2022	2023	2024	2025
VIF: économique, dans le couple	Trim 1						1		1				
	Trim 2						1			1			
	Trim 3											1	
	Trim 4						1	1				1	
	<b>Total</b>						<b>3</b>	<b>1</b>	<b>1</b>	<b>1</b>		<b>2</b>	
VIF: économique, envers d'autres membres	Trim 1				1	1		1				1	
	Trim 2										1		
	Trim 3		2		1								
	Trim 4								1		2		
	<b>Total</b>		<b>2</b>		<b>2</b>	<b>1</b>		<b>1</b>	<b>1</b>		<b>3</b>	<b>1</b>	



PH Drogues

		2000	2015	2016	2017	2018	2019	2020	2021	2022	2023	2024	2025
Vente de cocaïne	Trim 1		1										
	Trim 2										1		
	Trim 4									2	1		
	<b>Total</b>		<b>1</b>							<b>2</b>	<b>2</b>		
Import-export de cocaïne	Trim 4									1			
<b>Total</b>										<b>1</b>			
Import-export de drogues synthétiques	Trim 2		1		1								
	Trim 3			1									
	Trim 4									1			
	<b>Total</b>		<b>1</b>	<b>1</b>	<b>1</b>					<b>1</b>			
Vente de drogues synthétiques	Trim 1		2			3	1	1			1		
	Trim 2		1	1	1	1	1			1	1	1	
	Trim 3	1	2	1								1	
	Trim 4		8	2	2	1	2			2	3		
	<b>Total</b>	<b>1</b>	<b>13</b>	<b>4</b>	<b>3</b>	<b>5</b>	<b>4</b>	<b>1</b>		<b>3</b>	<b>5</b>	<b>2</b>	
Production de cannabis (culture)	Trim 1						1						
<b>Total</b>						<b>1</b>							



PH Violence dans l'espace public

		2000	2015	2016	2017	2018	2019	2020	2021	2022	2023	2024	2025
Violence physique (voie publique)	Trim 1		3	1	3	1	3	1		1	1		3
	Trim 2	1	1		1	5	1	2	2	2			2
	Trim 3	2	4	2	5	1	2	2	2	2	3		
	Trim 4	1	1		3	1			2		1		
	<b>Total</b>	<b>4</b>	<b>9</b>	<b>3</b>	<b>12</b>	<b>8</b>	<b>6</b>	<b>5</b>	<b>6</b>	<b>5</b>	<b>5</b>		<b>5</b>
Violence physique (endroit accessible au public)	Trim 1	5	4	2	2	1	1	1		2	1	3	
	Trim 2	4	1	1	6	1	1	1		2	3		1
	Trim 3	10	2	1	2	4	1	1		1		1	
	Trim 4	6			1		4				1	3	
	<b>Total</b>	<b>25</b>	<b>7</b>	<b>4</b>	<b>11</b>	<b>6</b>	<b>7</b>	<b>3</b>		<b>5</b>	<b>5</b>	<b>7</b>	<b>1</b>
Violence sexuelle (voie publique)	Trim 2					1		1					
	Trim 3							1					
	<b>Total</b>					<b>1</b>		<b>2</b>					
Violence sexuelle (endroit accessible au public)	Trim 1											1	
	Trim 2										1		
	Trim 3									1	1		
	<b>Total</b>									<b>1</b>	<b>2</b>	<b>1</b>	
Violence psychique (transport public)	Trim 1											1	
	Trim 4		1										
	<b>Total</b>		<b>1</b>									<b>1</b>	
Violence psychique (voie publique)	Trim 1		3	1	1		1	2	1	2		1	6
	Trim 2	1		2	1	1	3	1	1	2		1	
	Trim 3	2	4	1	3		1				1		
	Trim 4		2	1		1	1		2	1	1	2	
	<b>Total</b>	<b>3</b>	<b>9</b>	<b>5</b>	<b>5</b>	<b>2</b>	<b>6</b>	<b>3</b>	<b>4</b>	<b>5</b>	<b>2</b>	<b>4</b>	<b>6</b>



PH Violence dans l'espace public

		2000	2015	2016	2017	2018	2019	2020	2021	2022	2023	2024	2025
Violence psychique (endroit accessible au public)	Trim 1			1	1	1					1		
	Trim 2	1			1		2	2			1	2	
	Trim 3	1	1	1				1					
	Trim 4	3			2	1	1	1					
<b>Total</b>		<b>5</b>	<b>1</b>	<b>2</b>	<b>4</b>	<b>2</b>	<b>3</b>	<b>4</b>			<b>2</b>	<b>2</b>	
Vol à main armée (voie publique)	Trim 4			1									
<b>Total</b>				<b>1</b>									
Vol à main armée (endroit accessible au public)	Trim 1		1										
	Trim 3	1											
<b>Total</b>		<b>1</b>	<b>1</b>										
Vol avec violence sans arme (voie publique)	Trim 1				1			1			1		
	Trim 2	1											
	Trim 3			1									
	Trim 4			1						1			
<b>Total</b>		<b>1</b>		<b>2</b>	<b>1</b>			<b>1</b>		<b>1</b>	<b>1</b>		
Vol avec violence sans arme (autre endroit public)	Trim 2						1						
<b>Total</b>							<b>1</b>						
Vol avec violence sans arme (endr. acces. au pub.)	Trim 1		1										1
	Trim 2					1							
	Trim 4		1										
<b>Total</b>			<b>2</b>			<b>1</b>							<b>1</b>



PH Autre

		2000	2015	2016	2017	2018	2019	2020	2021	2022	2023	2024	2025
Faux policiers	Trim 3		1										
	<b>Total</b>		<b>1</b>										
Cyberharcèlement	Trim 1			1								2	
	Trim 2		1		1	1					3		1
	Trim 3									1		1	
	Trim 4		1					1				1	
	<b>Total</b>		<b>2</b>	<b>1</b>	<b>1</b>	<b>1</b>		<b>1</b>		<b>1</b>	<b>3</b>	<b>4</b>	<b>1</b>
Fraude à l'identité	Trim 1									1	1		
	Trim 2	1				1		1	2				
	Trim 3				2	1	1		1	1	1		
	Trim 4		1					1	3	1		1	
	<b>Total</b>	<b>1</b>	<b>1</b>	<b>2</b>	<b>2</b>	<b>1</b>	<b>2</b>	<b>6</b>	<b>3</b>	<b>2</b>	<b>2</b>	<b>1</b>	



**Rumes**

**2024**

**FC Vol moyen de transport**

	Sep	Nov	Total
Vol de voiture		1	1
Vol de vélo	1		1

**FC Cambriolage**

	Fév	Mar	Juin	Juil	Sep	Oct	Nov	Déc	Total
Cambriolage dans habitation	3	1	3	3	2	1	1	8	22
Cambriolage ds entreprise ou commerce								1	1
Cambriolage dans bâtiment (total)	3	1	3	3	2	1	1	9	23

**FC Vol autre**

	Avr	Juin	Août	Sep	Total
Vol dans ou sur un véhicule	1	1	1	3	6

**Criminalité ICT**

	Jan	Juil	Nov	Total
Fraude de cartes de paiements	1	2	1	4
Phishing		1		1

**FC Autre**

	Jan	Juil	Août	Sep	Déc	Total
Dégradation de voiture	1	2	1	3	1	8



### PH Violence intrafamiliale (VIF)

	Jan	Mar	Avr	Mai	Juin	Juil	Août	Oct	Nov	Déc	Total
VIF: physique, dans le couple	1						2	1	1	1	6
VIF: psychique, dans le couple			2	3	6	1		1	1		14
VIF: économique, dans le couple							1			1	2
VIF: économique, envers d'autres membres		1									1

### PH Drogues

	Juin	Sep	Total
Vente de drogues synthétiques	1	1	2

### PH Violence dans l'espace public

	Jan	Fév	Mar	Avr	Juin	Sep	Oct	Nov	Déc	Total
Violence physique (endroit accessible au public)		1	2			1	1	2		7
Violence sexuelle (endroit accessible au public)			1							1
Violence psychique (transport public)	1									1
Violence psychique (voie publique)		1		1				1	1	4
Violence psychique (endroit accessible au public)				1	1					2

### PH Autre

	Jan	Fév	Sep	Déc	Total
Cyberharcèlement	1	1	1	1	4
Fraude à l'identité				1	1



2025

**FC Vol moyen de transport**

	Mar	Total
Vol de voiture	1	1

**FC Cambriolage**

	Jan	Fév	Mar	Avr	Mai	Total
Cambriolage dans habitation	6	2	2	1	2	13
Cambriolage ds entreprise ou commerce					1	1
Cambriolage dans bâtiment (total)	6	2	2	1	3	14

**FC Vol autre**

	Fév	Mar	Juin	Total
Vol avec violence sans arme		1		1
Vol dans ou sur un véhicule	1		1	2

**Criminalité ICT**

	Jan	Fév	Mai	Juin	Total
Fraude de cartes de paiements				1	1
Phishing	1	2	1		4

**FC Autre**

	Jan	Mar	Mai	Juin	Total
Graffiti	1				1
Dégradation de voiture	3	2	1	1	7



### PH Violence intrafamiliale (VIF)

	Jan	Mar	Mai	Juin	Total
VIF: physique, dans le couple			1		1
VIF: physique, envers des descendants			1	1	2
VIF: physique, envers d'autres membres			1	1	2
VIF: psychique, dans le couple	1	2			3

### PH Violence dans l'espace public

	Jan	Fév	Mar	Avr	Mai	Juin	Total
Violence physique (voie publique)		1	2		1	1	5
Violence physique (endroit accessible au public)				1			1
Violence psychique (voie publique)	4		2				6
Vol avec violence sans arme (endr. acces. au pub.)			1				1

### PH Autre

	Juin	Total
Cyberharcèlement	1	1

# ***STATISTIQUES POLICIERES DE CRIMINALITE***

---

***LIEU DE PERPETRATION: COMMUNE***

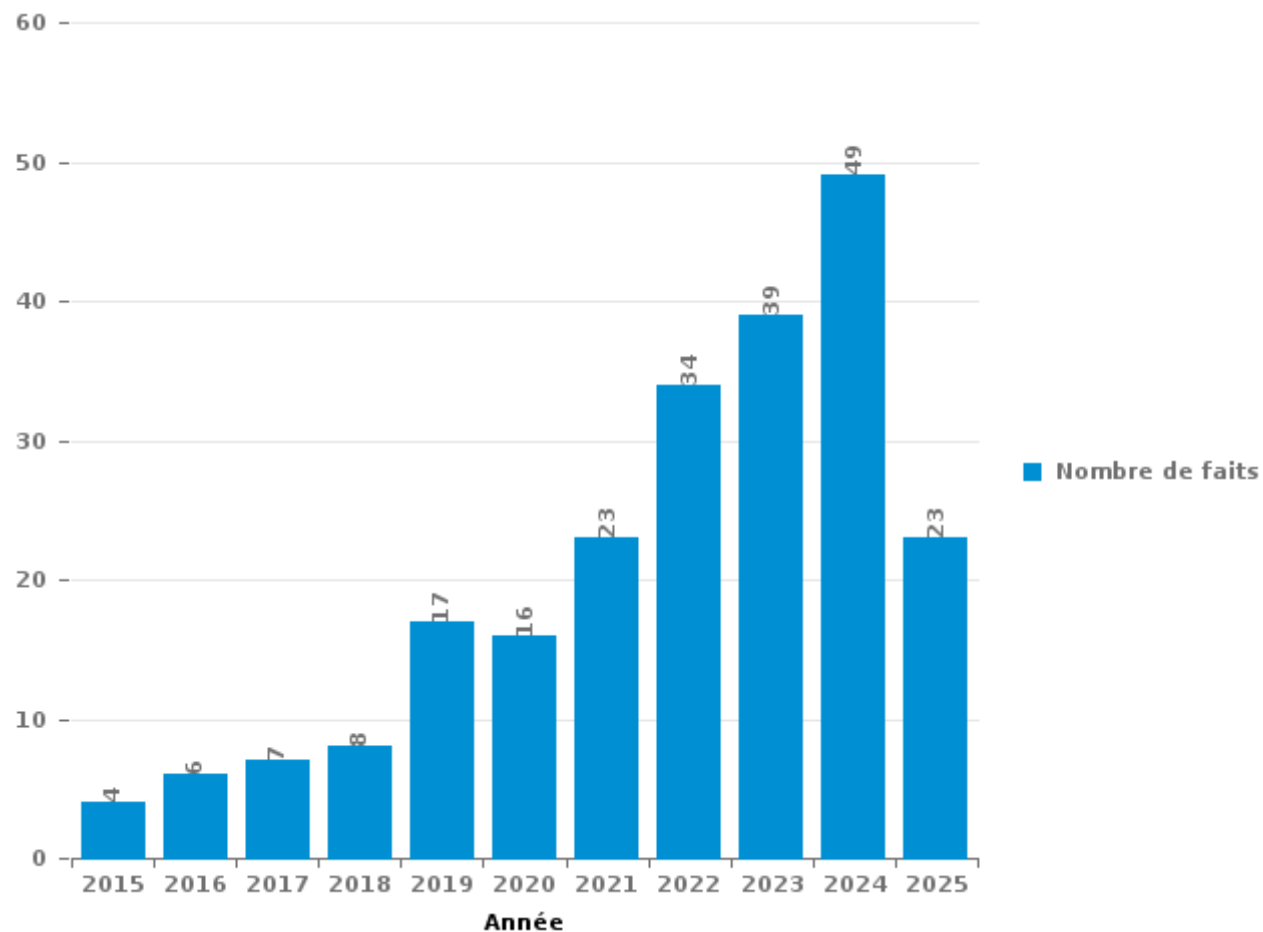
**Rumes**

***PARTIE III : ICT***



## Rumes

Nombre total de délits avec un élément ICT/online, depuis 2015





Criminalité ICT/online au sens strict

Infractions (exhaustif)

	2015	2016	2017	2018	2019	2020	2021	2022	2023	2024	2025
Criminalité informatique: Faux en informatique:						1				1	
Criminalité informatique: Fraude informatique:	1	2	1	4	2	5	8	21	22	25	11
Criminalité informatique: Hacking:			1		3	1				2	
Criminalité informatique: Sabotage:							1				
Infr. contre autres valeurs morales et sentiments: Violation de communication par particulier:					1					1	
<b>Total:</b>	<b>1</b>	<b>2</b>	<b>2</b>	<b>4</b>	<b>6</b>	<b>7</b>	<b>9</b>	<b>21</b>	<b>22</b>	<b>29</b>	<b>11</b>

Figures criminelles (à considérer spécifiquement – ne pas additionner avec d'autres éléments – risque de double comptage!)

	2015	2018	2019	2020	2021	2022	2023	2024	2025
Fraude de cartes de paiements	1	1	3	2	1	8	3	4	1
Phishing						2	2	1	4



## Criminalité ICT/online au sens large

Infractions (uniquement si code-fait existe)

	2015	2016	2017	2018	2019	2020	2021	2022	2023	2024	2025
Fraude: Escroquerie: Fraude par internet	1	3	4	3	11	7	14	13	12	15	11
Infr. contre autres valeurs morales et sentiments: Cyberlokkig (leurre de mineur par ICT):						1					
Infr. contre les moeurs: Pornographie infantine: Accès pornographie infantine via technologie							1				
<b>Total:</b>	<b>1</b>	<b>3</b>	<b>4</b>	<b>3</b>	<b>11</b>	<b>8</b>	<b>15</b>	<b>13</b>	<b>12</b>	<b>15</b>	<b>11</b>

Figures criminelles (à considérer spécifiquement – ne pas additionner avec d'autres éléments – risque de double comptage!)

	2015	2016	2017	2018	2020	2022	2023	2024	2025
Cyberharcèlement	2	1	1	1	1	1	3	4	1

# ***STATISTIQUES POLICIERES DE CRIMINALITE***

---

***LIEU DE PERPETRATION: COMMUNE***

**Rumes**

***PARTIE IV : DESTINATION LIEU***



Rumes

Vol et extorsion

	2000	2015	2016	2017	2018	2019	2020	2021	2022	2023	2024	2025
Habitation: maison	9	35	21	35	18	9	14	9	8	11	29	13
Voie publique	29	13	19	13	9	12	8	6	6	14	10	2
Horeca	22	11	4	7	5	3			2	4	1	1
Parking	11	4	8	4	1	11	4	1	1	2	2	3
Habitation: allée	2	7	3		1	8		4	4	2	2	1
Magasin	2	9	2		5	4	2	1	4		1	2
Habitation: dépendances		3	4	4	1	2	2	1	3	1	2	2
Station essence		2		1	2	2	3	3	6	2	1	
Habitation: non précisée		1	5	1	3		3				4	1
Inconnue	2	4		2	1	1	1	1	3			
Culture et loisirs		2		1	2	1	1	3		2		
Habitation: garage	3		1	1		1	3	1		1		
Cimetière		1	1		2	1	1	1	1	1	1	
Autre			2	1	1	2			1	2		
Habitation: appartement		1	2	1		1	1	2	1			
Habitation: autre		1	2		1					1	1	
Stade	1	3			1	1						
Terrain	1		1	1				2		1		
Institution d'enseignement				1			4					
Edifice religieux / lieu du culte		4										
Entreprise		1			1	1		1				
Maison de débauche			1							2		1
Moyen de transport: voiture	3											
Service public	1	1								1		
Banque / institution financière		1					1					
Chantier	1			1								
Bâtiment administratif	1											
Infrastructure sportive								1				
Maison de repos					1							
Médecin / dentiste / pharmacien			1									
Moyen de transport: camion					1							
Service	1											
<b>Total</b>	<b>89</b>	<b>104</b>	<b>77</b>	<b>74</b>	<b>56</b>	<b>60</b>	<b>48</b>	<b>37</b>	<b>40</b>	<b>47</b>	<b>54</b>	<b>26</b>

FPF/DGR/DR/BIPOL - Statistiques policières de criminalité (date de clôture: 31/10/2025)  
 Les données pour les années 2001 jusqu'à 2014 ne sont plus publiées mais restent disponibles sur demande auprès du service BIPOL.  
 Les données pour 2025 ne concernent que le 1er semestre.



Rumes

Dégradation de la propriété

	2000	2015	2016	2017	2018	2019	2020	2021	2022	2023	2024	2025
Voie publique	2	18	12	8	9	9	5	5	6	7	5	7
Habitation: résidence principale	3	3	10	1	3	4	6	5	5	1	1	1
Horeca	9	5	1			1					1	
Parking	2	2	2	1	2		1		1	1	2	1
Habitation: allée		1	1	1	3	3	2			1		
Terrain	1	3		2		2	1	2				
Habitation: dépendances				1		1	1		1		1	1
Habitation: jardin			3	1	1					1		
Habitation: non précisée			1	1			1	3				
Institution d'enseignement	1		1				2					
Service public			1			2		1				
Bâtiment administratif							1			1		
Cimetière					2							
Magasin	1			1								
Station essence		1				1						
Arrêt de bus / tram		1										
Autre							1					
Banque / institution financière	1											
Chantier		1										
Culture et loisirs					1							
Edifice religieux / lieu du culte	1											
Habitation: garage									1			
Inconnue											1	
Moyen de transport: voiture										1		
<b>Total</b>	<b>21</b>	<b>35</b>	<b>32</b>	<b>17</b>	<b>21</b>	<b>23</b>	<b>21</b>	<b>16</b>	<b>14</b>	<b>13</b>	<b>11</b>	<b>10</b>

FPF/DGR/DRI/BIPOL - Statistiques policières de criminalité (date de clôture: 31/10/2025)

Les données pour les années 2001 jusqu'à 2014 ne sont plus publiées mais restent disponibles sur demande auprès du service BIPOL.

Les données pour 2025 ne concernent que le 1er semestre.



**Rumes**

**Infractions contre l'intégrité physique**

	2000	2015	2016	2017	2018	2019	2020	2021	2022	2023	2024	2025
Habitation	3	7	6	9	5	6	12	10	13	13	8	5
Voie publique	5	8	3	13	9	7	5	7	5	5		4
Horeca	23	5	5	6	3	7	2		4	4	4	
Parking	2	1		4	1	1					3	
Habitation: allée		1	1			1	1	1	1			
Culture et loisirs				1					1			2
Hôpital				1	1		1					
Maison de débauche		1								2		
Service public			2	1								
Habitation: jardin									1	1		
Institution d'enseignement						1					1	
Station essence		1							1			
Autre		1										
Edifice religieux / lieu du culte	1											
Moyen de transport: autre										1		
Stade										1		
Terrain		1										
<b>Total</b>	<b>34</b>	<b>26</b>	<b>17</b>	<b>35</b>	<b>19</b>	<b>23</b>	<b>21</b>	<b>18</b>	<b>26</b>	<b>27</b>	<b>16</b>	<b>11</b>

FPF/DGR/DRI/BIPOL - Statistiques policières de criminalité (date de clôture: 31/10/2025)

Les données pour les années 2001 jusqu'à 2014 ne sont plus publiées mais restent disponibles sur demande auprès du service BIPOL.

Les données pour 2025 ne concernent que le 1er semestre.

# ***STATISTIQUES POLICIERES DE CRIMINALITE***

---

***LIEU DE PERPETRATION: COMMUNE***

**Rumes**

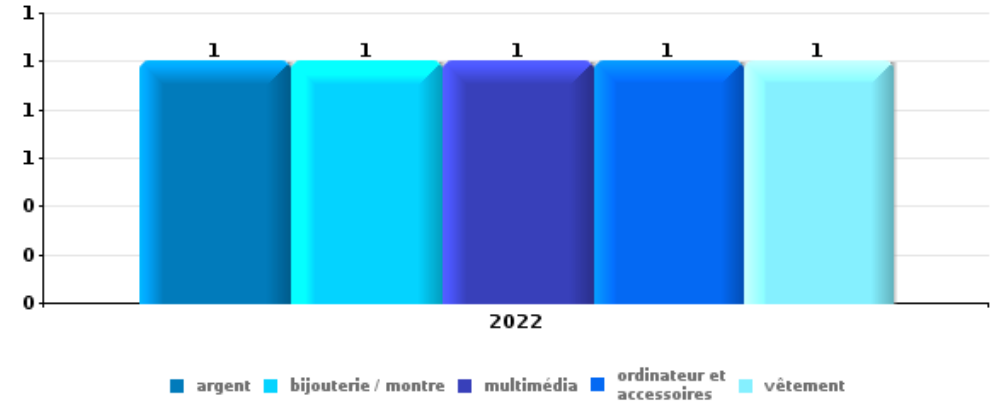
***PARTIE V : OBJETS ET MOYENS DE TRANSPORT***



Rumes

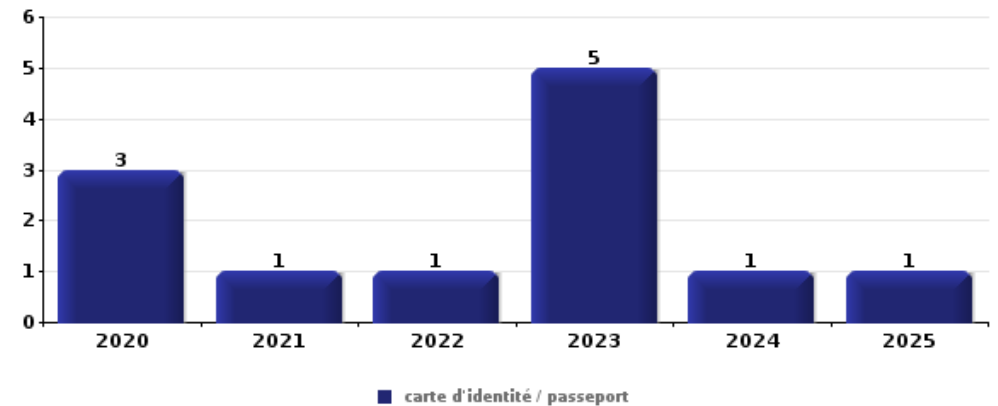
Vol à main armée

Top 5 Objets volés (sbd nombre de faits)		2020	2021	2022	2023	2024	2025
1	argent			1			
1	bijouterie / montre			1			
1	multimédia			1			
1	ordinateur et accessoires			1			
1	vêtement			1			



Vol dans ou sur un véhicule

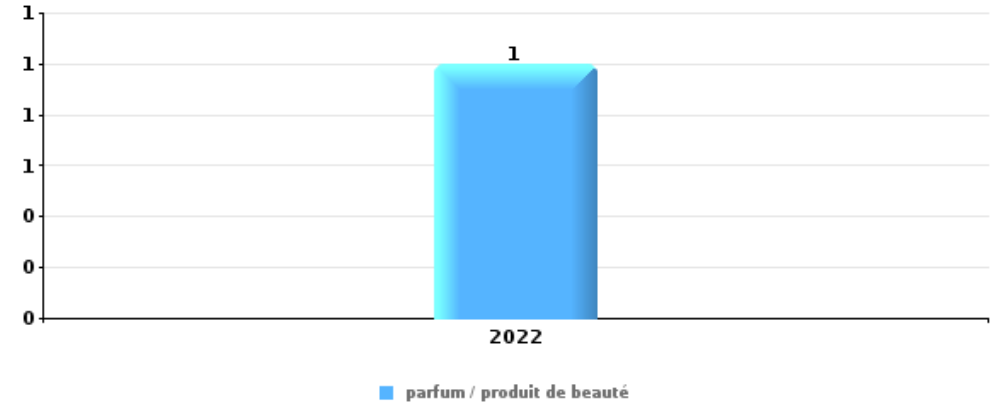
Top 5 Objets volés (sbd nombre de faits)		2020	2021	2022	2023	2024	2025
1	carte d'identité / passeport	3	1	1	5	1	1
2	argent	2	1	1	4	1	
2	permis de conduire	2	1	1	4	1	
2	portefeuille	3		1	3	1	
5	sac à main	1	1	3	3		





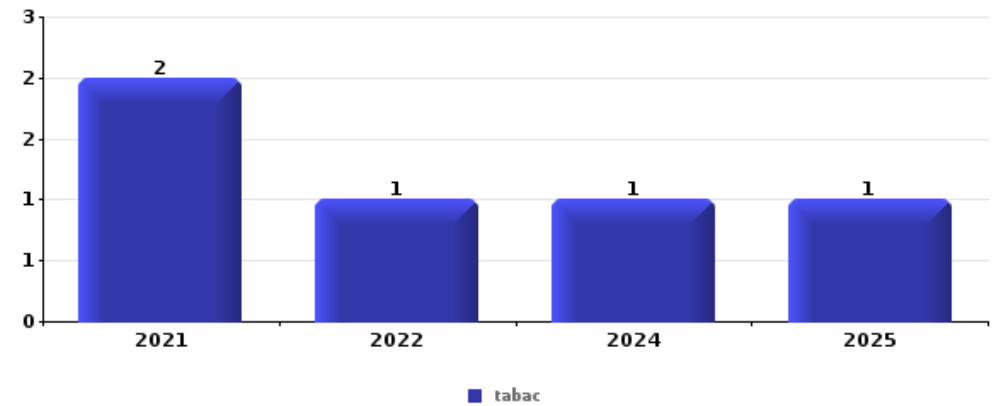
Vol à l'étalage

Top 5 Objets volés (sbd nombre de faits)		2020	2021	2022	2023	2024	2025
1	parfum / produit de beauté			1			



Cambrilage ds entreprise ou commerce

Top 5 Objets volés (sbd nombre de faits)		2020	2021	2022	2023	2024	2025
1	tabac		2	1		1	1
2	alimentation		2			1	
2	argent			2	1		
4	animaux			1			

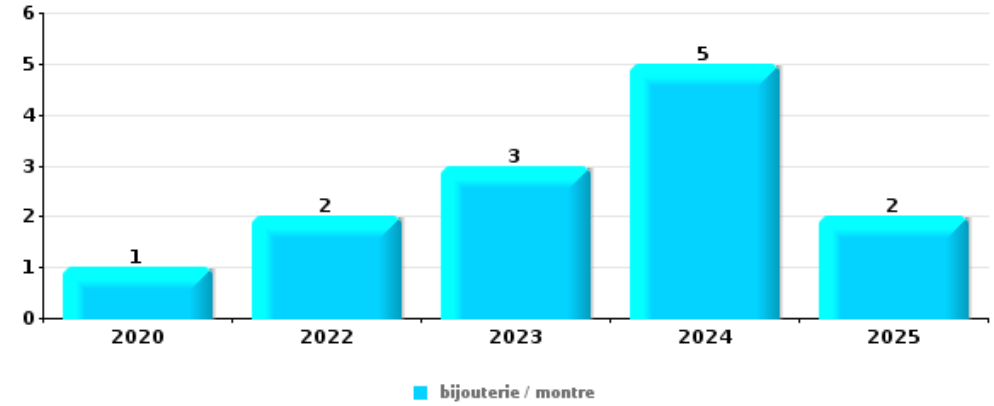




**Cambriolage dans habitation**

Top 5 Objets volés (sbd nombre de faits)

	2020	2021	2022	2023	2024	2025
1 bijouterie / montre	1		2	3	5	2
2 argent	1	1	1		2	1
2 multimédia	1	2	1		1	1
4 ordinateur et accessoires	1	1	2			1
4 outillage	2	2			1	



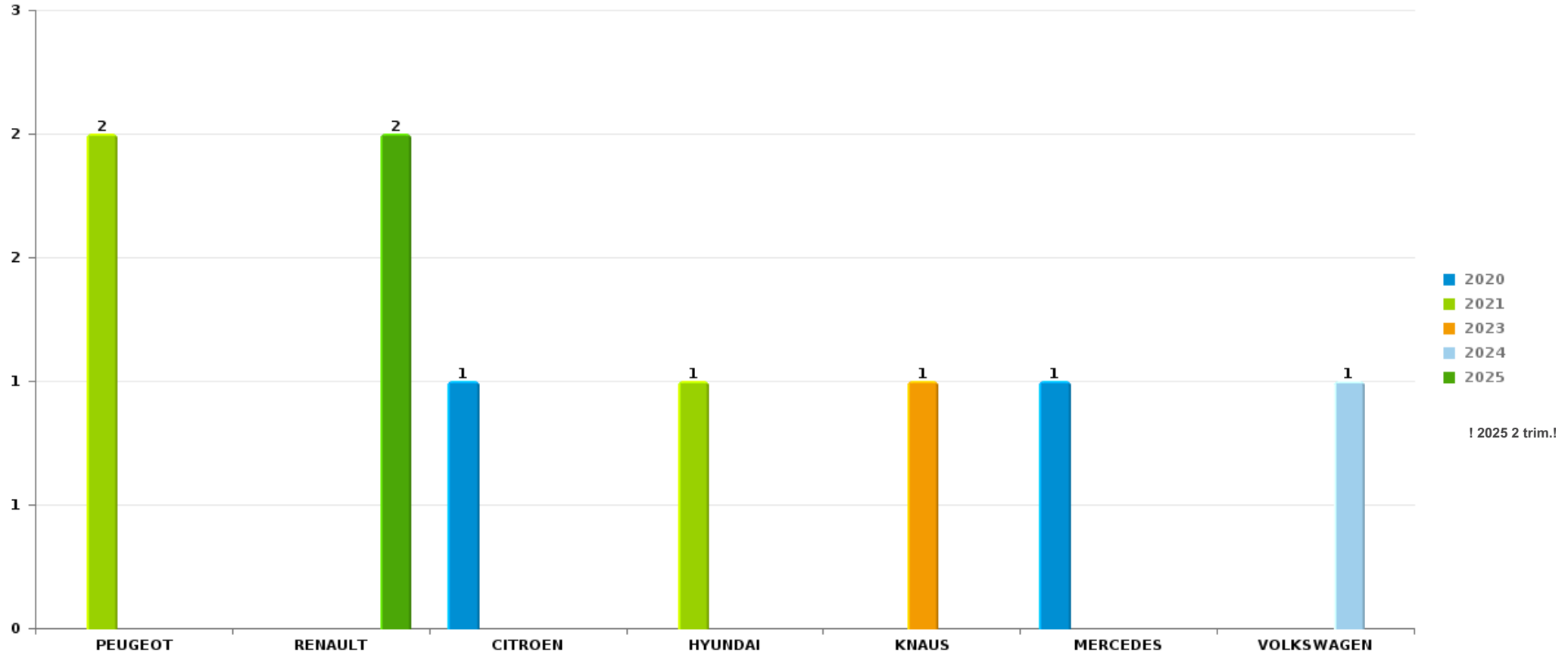
*Remarque: en ce qui concerne les objets, aucun total n'est reproduit étant donné que plusieurs objets peuvent avoir été volés lors d'un même fait.*



Rumes

Vol de voiture

Nombre de voitures volées par marque (Top 5)



# ***STATISTIQUES POLICIERES DE CRIMINALITE***

---

***LIEU DE PERPETRATION: COMMUNE***

**Rumes**

***PARTIE VI : SUSPECTS***



## Partie 1: Niveau FAITS (comptage du nombre de faits pour lesquels un certain type de suspect est impliqué)

### 1.1. Nombre d'infractions selon le sexe des suspects identifiés (par catégorie principale)

Étant donné que, tant un suspect identifié masculin qu'un suspect identifié féminin peuvent être impliqués lors d'un même fait, il est possible que la somme des colonnes «Hommes» et «Femmes» soit supérieure à la valeur de la colonne «Total...» (voir également la note méthodologique)

#### Rumes

#### 2025

Catégorie principale / Sexe	Nombre total de faits avec au moins 1 suspect	Hommes	%	Femmes	%
Ivresse et alcool	5	3	60,0%	2	40,0%
Infr. contre autres valeurs morales et sentiments	4	2	50,0%	2	50,0%
Infr. contre l'intégrité physique	3	2	66,7%	1	33,3%
Dégradation de la propriété	1	1	100,0%		
Fraude	1	1	100,0%		
Infr. contre la sécurité publique	1	1	100,0%		
Infr. contre l'autorité publique	1	1	100,0%		
<b>Total</b>	<b>16</b>	<b>11</b>	<b>68,8%</b>	<b>5</b>	<b>31,3%</b>



## 1.2. Nombre d'infractions selon le sexe des suspects identifiés (par figure criminelle)

Étant donné que, tant un suspect identifié masculin qu'un suspect identifié féminin peuvent être impliqués lors d'un même fait, il est possible que la somme des colonnes «Hommes» et «Femmes» soit supérieure à la valeur de la colonne «Total...» (voir également la note méthodologique)

### Rumes

2025

### FC Autre

Figure criminelle / Sexe	Nombre total de faits avec au moins 1 suspect identifié	Hommes	%
Dégradation de voiture	1	1	100,0%
Total	PA	PA	PA

### PH Violence intrafamiliale (VIF)

Figure criminelle / Sexe	Nombre total de faits avec au moins 1 suspect identifié	Hommes	%	Femmes	%
VIF: physique, envers des descendants	2	1	50,0%	1	50,0%
VIF: physique, envers d'autres membres	1			1	100,0%
VIF: psychique, dans le couple	2	2	100,0%		
Total	PA	PA	PA	PA	PA

## CRIMINALITE ENREGISTREE: SUSPECTS



### PH Violence dans l'espace public

Figure criminelle / Sexe	Nombre total de faits avec au moins 1 suspect identifié	Hommes	%
Violence physique (voie publique)	1	1	100,0%
Violence physique (endroit accessible au public)	1	1	100,0%
Violence psychique (voie publique)	2	2	100,0%
Total	PA	PA	PA



### 1.3. Nombre d'infractions selon l'âge des suspects identifiés (par catégorie principale)

Étant donné que, tant un suspect identifié mineur qu'un suspect identifié majeur peuvent être impliqués lors d'un même fait, il est possible que la somme des colonnes «Mineur» et «Majeur» soit supérieure à la valeur de la colonne «Total...»  
(voir également la note méthodologique)

#### Rumes

#### 2025

Catégorie principale / Âge	Nombre total de faits avec au moins 1 suspect identifié	Majeur	%
Ivresse et alcool	5	5	100,0%
Infr. contre autres valeurs morales et sentiments	4	4	100,0%
Infr. contre l'intégrité physique	3	3	100,0%
Dégradation de la propriété	1	1	100,0%
Fraude	1	1	100,0%
Infr. contre la sécurité publique	1	1	100,0%
Infr. contre l'autorité publique	1	1	100,0%
<b>Total</b>	<b>16</b>	<b>16</b>	<b>100,0%</b>



## 1.4. Nombre d'infractions selon l'âge des suspects identifiés (par figure criminelle)

Étant donné que, tant un suspect identifié mineur qu'un suspect identifié majeur peuvent être impliqués lors d'un même fait, il est possible que la somme des colonnes «Mineur» et «Majeur» soit supérieure à la valeur de la colonne «Total...»  
(voir également la note méthodologique)

### Rumes

2025

#### FC Autre

Figure criminelle / Âge	Nombre total de faits avec au moins 1 suspect identifié	Majeur	%
Dégradation de voiture	1	1	100,0%
<b>Total</b>	<b>PA</b>	<b>PA</b>	<b>PA</b>

#### PH Violence intrafamiliale (VIF)

Figure criminelle / Âge	Nombre total de faits avec au moins 1 suspect identifié	Majeur	%
VIF: physique, envers des descendants	2	2	100,0%
VIF: physique, envers d'autres membres	1	1	100,0%
VIF: psychique, dans le couple	2	2	100,0%
<b>Total</b>	<b>PA</b>	<b>PA</b>	<b>PA</b>

#### PH Violence dans l'espace public

Figure criminelle / Âge	Nombre total de faits avec au moins 1 suspect identifié	Majeur	%
Violence physique (voie publique)	1	1	100,0%
Violence physique (endroit accessible au public)	1	1	100,0%
Violence psychique (voie publique)	2	2	100,0%
<b>Total</b>	<b>PA</b>	<b>PA</b>	<b>PA</b>



## Partie 2: Niveau SUSPECTS-FAIT (comptage du nombre de combinaisons suspect-fait)

### 2.1. Nombre de suspects-fait selon le sexe des suspects identifiés (TOP 5 des catégories principales)

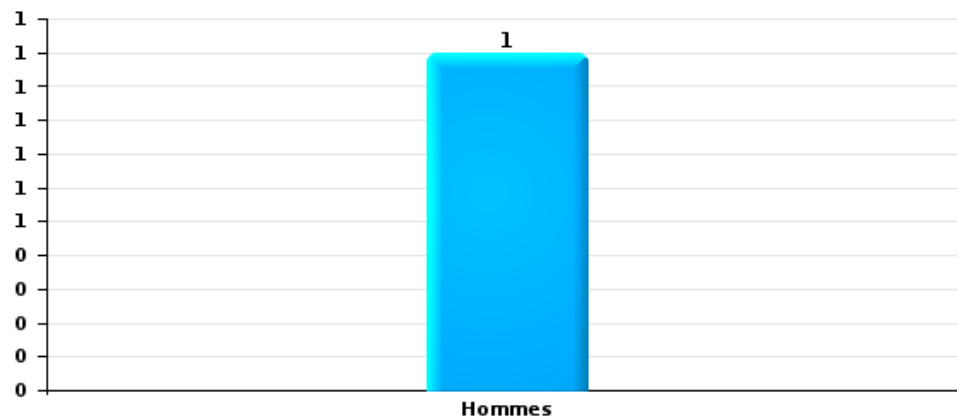
Lorsqu'un même suspect a commis plusieurs faits durant la période considérée, il est aussi comptabilisé plusieurs fois (voir également la note méthodologique)

#### Rumes

2025

#### Dégradation de la propriété

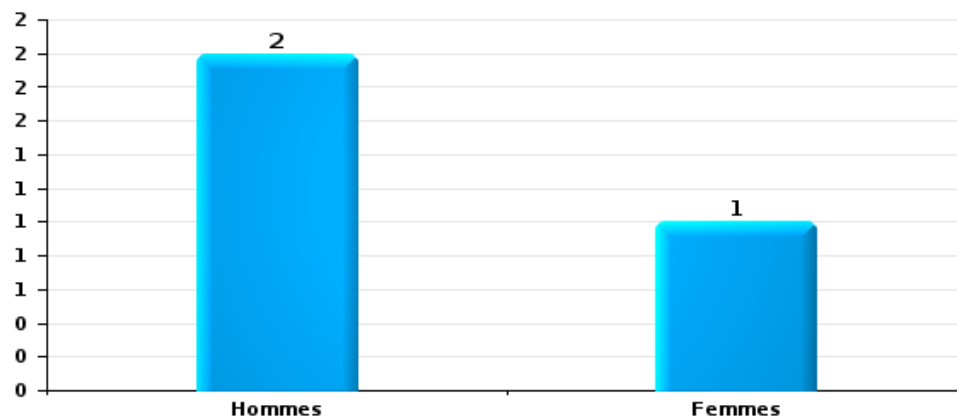
Nombre de suspects-fait selon le sexe





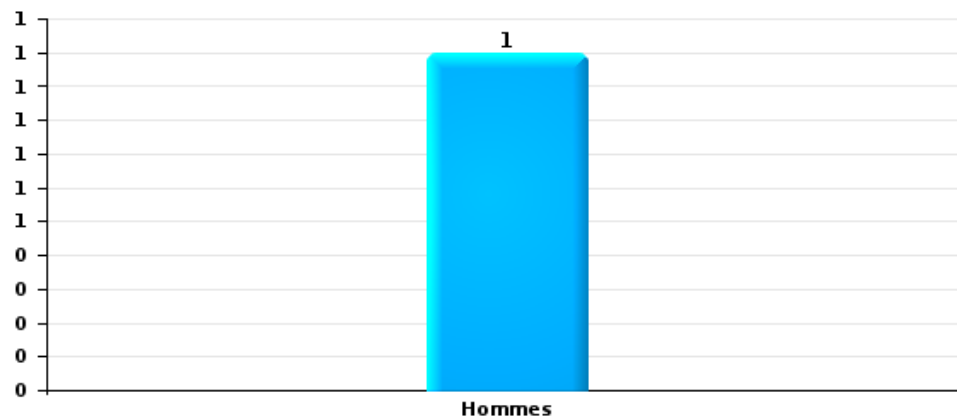
Infr. contre l'intégrité physique

Nombre de suspects-fait selon le sexe



Fraude

Nombre de suspects-fait selon le sexe





## 2.2. Nombre de suspects-fait selon le sexe des suspects identifiés (TOP 5 des figures criminelles)

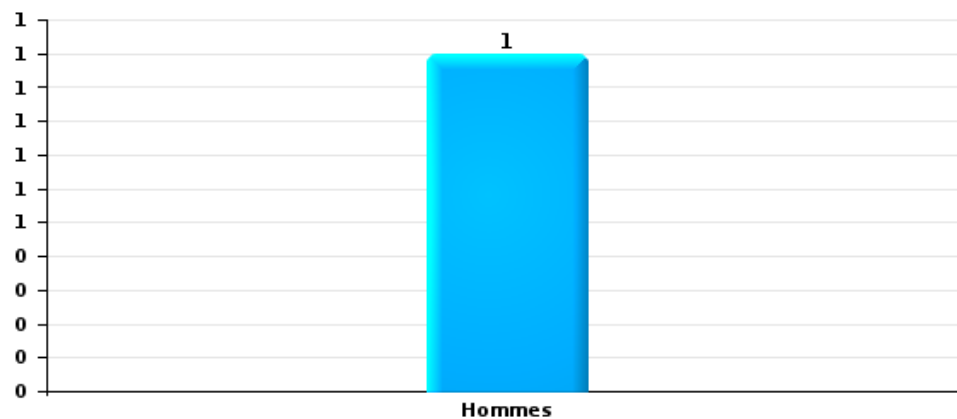
Lorsqu'un même suspect a commis plusieurs faits durant la période considérée, il est aussi comptabilisé plusieurs fois (voir également la note méthodologique)

### Rumes

2025

### Dégradation de voiture

Nombre de suspects-fait selon le sexe





### 2.3. Nombre de suspects-fait selon l'âge des suspects identifiés (TOP 5 des catégories principales)

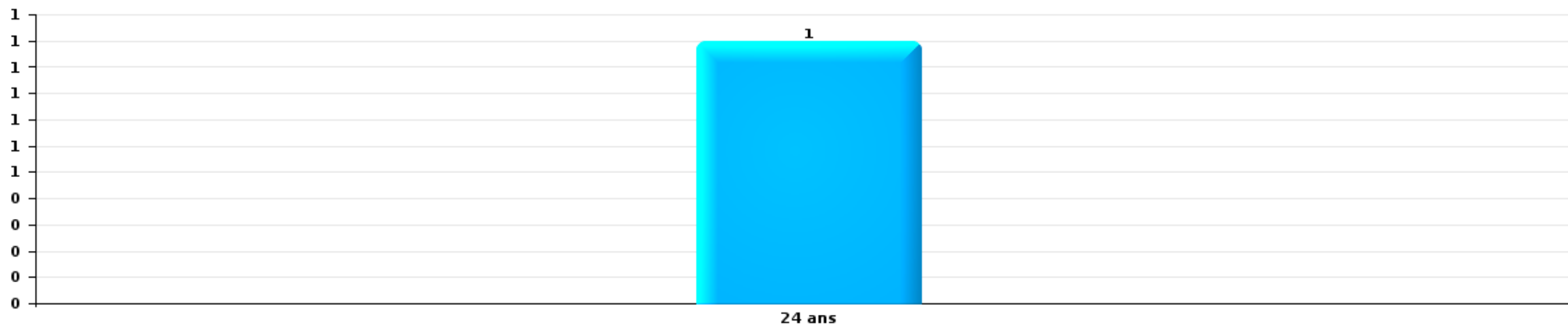
1) Lorsqu'un même suspect a commis plusieurs faits durant la période considérée, il est aussi comptabilisé plusieurs fois, qu'il ait le même âge ou non – 2) Les suspects au-dessous de 14 ans et à partir de 90 ans ne sont pas repris dans le tableau (voir également la note méthodologique)

#### Rumes

#### 2025

#### Dégradation de la propriété

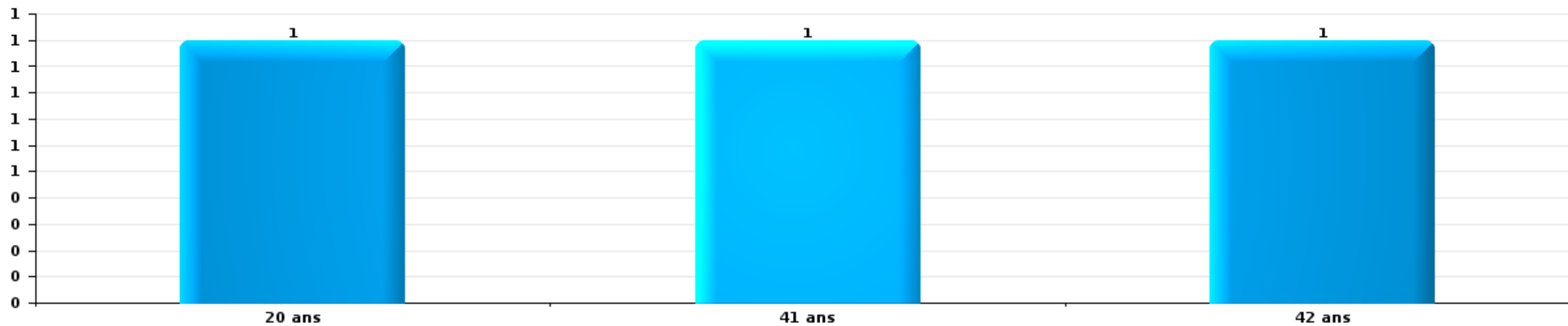
Nombre de suspects-fait par âge (chronologique)





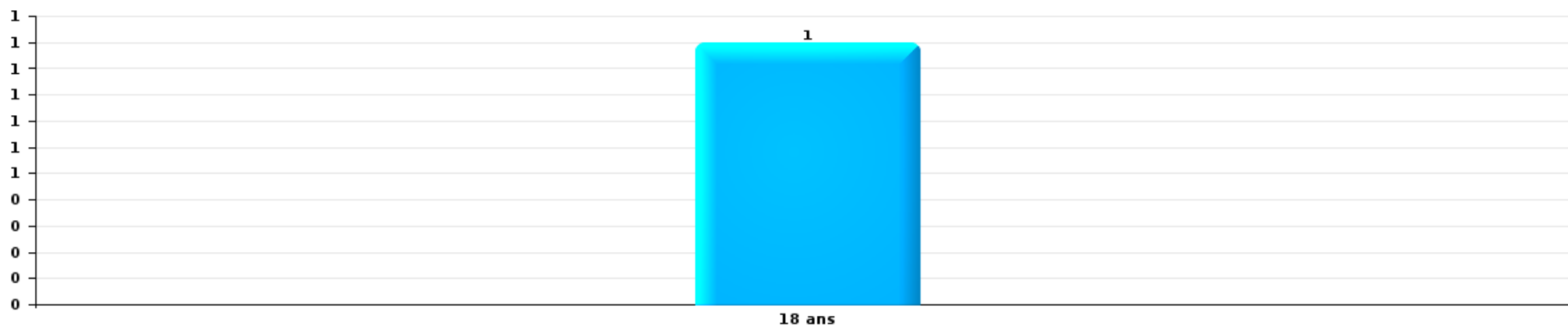
Infr. contre l'intégrité physique

Nombre de suspects-fait par âge (chronologique)



Fraude

Nombre de suspects-fait par âge (chronologique)





## 2.4. Nombre de suspects-fait selon l'âge des suspects identifiés (TOP 5 des figures criminelles)

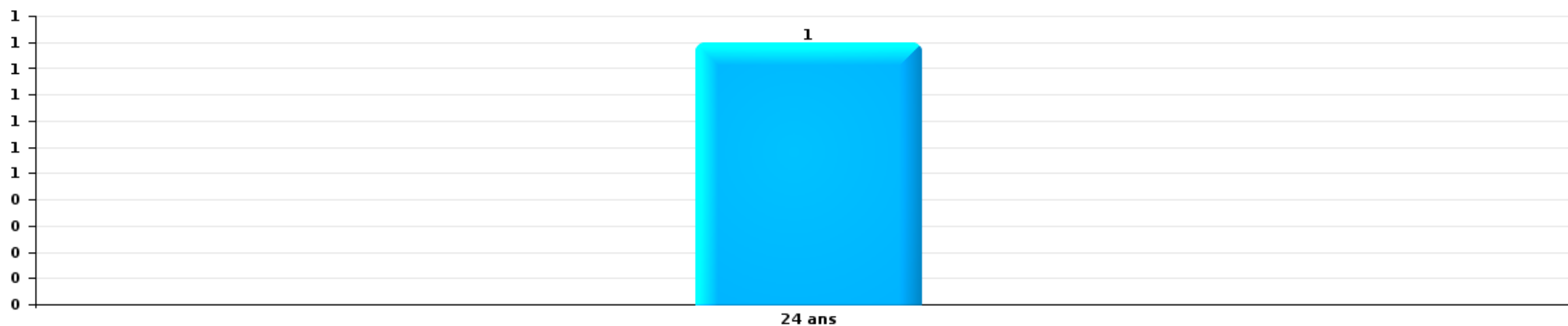
1) Lorsqu'un même suspect a commis plusieurs faits durant la période considérée, il est aussi comptabilisé plusieurs fois, qu'il ait le même âge ou non – 2) Les suspects au-dessous de 14 ans et à partir de 90 ans ne sont pas repris dans le tableau (voir également la note méthodologique)

### Rumes

2025

### Dégradation de voiture

Nombre de suspects-fait par âge (chronologique)



# ***STATISTIQUES POLICIERES DE CRIMINALITE***

---

***LIEU DE PERPETRATION: COMMUNE***

**Rumes**

***ANNEXE I: DETAIL PAR CATEGORIE DE DELIT  
CODE PENAL***



Rumes

Infraction Code pénal

Infr. contre l'intégrité physique

			2000	2015	2016	2017	2018	2019	2020	2021	2022	2023	2024	2025
Meurtre	Autres	Tent.						1						
		Sous-total						1						
Torture et maltraitance	Traitement dégradant	Acc.									1			
		Sous-total									1			
Coups et/ou blessures vol. en sphère familiale	Entre partenaires ou ex-partenaires	Acc.	1	4	3	5	7	6	6	5	5	10	6	1
	Par les parents envers un mineur	Acc.	1		1			3						1
	Envers les parents	Acc.		2					2	1				1
	Envers d'autres ascendants directs ou collatéraux	Acc.			1		1		1		1	1		1
		Sous-total	2	6	5	5	8	9	9	6	6	6	11	6
Coups et/ou blessures vol. hors sphère familiale	Bagarres (=coups réciproques)	Acc.	9		1	2		3		4	3	5	1	
	Envers un mineur par une pers. ayant autorité	Acc.				3			1		1			
	Envers un mineur qualité de l'auteur inconnue	Acc.						1						
	Envers pers. vulnérable (qualité auteur inconnue)	Acc.								2				
	Coups envers profession médicale	Acc.			1	1								
	Non spécifié	Tent.	1	16	7	20	10	7	10	6	15	10	9	7
		Sous-total	30	16	9	26	10	11	11	12	19	15	10	7
Autres infr. volontaires. c/ l'intégrité phys.	Privation de soins à enfant ou personne vulnérable	Acc.							1					
	Administration substances nuisibles	Acc.				1						1		
	Entrave méchante à la circulation	Acc.		1										
	Voies de faits et violences légères	Acc.	2	3	3	2		2						
		Sous-total	2	4	3	3		2	1				1	
Infr. involontaires contre l'intégrité physique	Morsure de chien	Acc.				1	1							
		Sous-total				1	1							
<b>Total</b>			<b>34</b>	<b>26</b>	<b>17</b>	<b>35</b>	<b>19</b>	<b>23</b>	<b>21</b>	<b>18</b>	<b>26</b>	<b>27</b>	<b>16</b>	<b>11</b>



Infr. contre la liberté individuelle

		2000	2015	2016	2017	2018	2019	2020	2021	2022	2023	2024	2025
Enlèvement de mineur ou personne vulnérable	Enlèvement parental	Acc.									1		
		Sous-total									1		
		Total									1		



**Infr. contre les mœurs**

			2000	2015	2016	2017	2018	2019	2020	2021	2022	2023	2024	2025
Viol n'ayant pas causé la mort	Victime 10a - 14a	Acc.	1			1								
	Victime 14a - 16a	Acc.							1					
	Victime majeure	Acc.						1		1				
		Sous-total	1			1		1	1	1	1			
Viol n'ayant pas causé la mort (nvCPS)	Victime < 16a	Acc.										1	1	
	Victime majeure	Acc.									1		1	
		Sous-total									1	1	2	
Attentat à la pudeur avec violence / menace	Victime majeure	Acc.				1	1		1					
		Sous-total				1	1		1					
Attentat à la pudeur sans violence / menace	Victime < 16a	Acc.		1	1									
	Victime âge inconnu	Acc.			1									
		Sous-total		1	2									
Atteinte intégrité sexuelle sans mort (nvCPS)	Victime < 16a	Acc.											1	
	Victime majeure	Acc.										1	1	
		Sous-total										1	2	
Pornographie infantile	Détention	Acc.								1				
	Distribution	Acc.								1				
	Accès pornographie infantile via technologie	Acc.								1				
		Sous-total								3				
Outrage public aux bonnes mœurs	Actions (exhibitionnisme, etc.)	Acc.		1					2	1				
	Ecrits, images, objets	Acc.							1					
		Sous-total		1					3	1				
Images d'abus sexuels de mineurs (nvCPS)	Production/diffusion images abus sexuels (nvCPS)	Acc.										2	1	
	Détention/acquisition images abus sexuels (nvCPS)	Acc.								1				
		Sous-total								1		2	1	
		Total	1	2	2	2	1	1	5	6	1	4	5	



Infr. contre autres valeurs morales et sentiments

		2000	2015	2016	2017	2018	2019	2020	2021	2022	2023	2024	2025
<b>Harcèlement</b>	Acc.		5	7	6	9	7	9	10	8	13	14	13
	Sous-total		5	7	6	9	7	9	10	8	13	14	13
<b>Atteinte à l'honneur</b>	Calomnie et diffamation	1	1		1	1		2	2	3	3	1	2
	Imputation calomnieuse				1			1					
	Injures (Délit)		3	1	4	2	2	1	2	2		1	
	Sous-total	1	4	1	6	3	2	4	4	5	3	2	2
<b>Vie privée</b>	Violation de domicile par un particulier					2	1			1			
	Sous-total					2	1			1			
<b>Tapage nocturne</b>	Acc.		1				2			1	4	4	2
	Sous-total		1				2			1	4	4	2
<b>Violation de communication par particulier</b>	Acc.						1					1	
	Sous-total						1					1	
<b>Cyberlokkig (leurre de mineur par ICT)</b>	Acc.							1					
	Sous-total							1					
<b>Occupation bien d'autrui (squatter)</b>	Pénétrer / occuper / séjourner (bien non habité)							1					
	Sous-total							1					
	<b>Total</b>	<b>1</b>	<b>10</b>	<b>8</b>	<b>12</b>	<b>14</b>	<b>13</b>	<b>15</b>	<b>14</b>	<b>15</b>	<b>20</b>	<b>21</b>	<b>17</b>



Infr. relative au statut juridique de l'enfant

			2000	2015	2016	2017	2018	2019	2020	2021	2022	2023	2024	2025
Non-représentation d'enfants	Par les parents	Acc.		1	1									
	Par une personne qui en a la charge	Acc.				1								
Sous-total				1	1	1								
Total				1	1	1								



Vol et extorsion

			2000	2015	2016	2017	2018	2019	2020	2021	2022	2023	2024	2025
Vol avec circ. aggr.	Avec violence	Acc.	2	3	2	1	1	1			1			
		Tent.			1	1		1	2					
	Sans violence	Acc.	28	44	25	34	10	22	17	12	11	14	15	7
		Tent.	9	14	16	13	9	4	11	7	6	6	15	9
	Sous-total		39	61	44	49	20	28	30	19	18	20	30	16
Vol sans circ. aggr.	Avec violence	Acc.		1		1	1	1	1	1		1		1
	Sans violence, Vol à la tire	Acc.		2	1	2	1	2		1		1		
	Sans violence, Vol domestique	Acc.		1		1	1	1		2		1	2	
	Sans violence	Acc.	39	34	31	19	31	26	16	13	20	21	21	9
		Tent.		2		1		1	1		1	1		
	Sous-total		39	40	32	24	34	31	18	17	21	25	23	10
Vol non spécifié		Acc.	10	3		1	1	1						
		Tent.	1											
		Sous-total	11	3		1	1	1						
Extorsion		Acc.			1					1	1			
		Tent.					1					2	1	
		Sous-total			1		1			1	1	2	1	
		Total	89	104	77	74	56	60	48	37	40	47	54	26



**Fraude**

		2000	2015	2016	2017	2018	2019	2020	2021	2022	2023	2024	2025
Blanchiment d'argent	Acc.		1										
	Sous-total		1										
Recel	Recel simple	Acc.				1	1						1
	Non spécifié	Acc.											
	Sous-total	2				1	1						1
Grivèlerie	Carburant / lubrifiant	Acc.											
	Boissons et aliments	Acc.											
	Non spécifié	Tent.											
	Sous-total	3											
Détournement et destruction frauduleuse	Cel frauduleux	Acc.		1		1					1	2	
	Sous-total	1		1		1					1	2	
Escroquerie	Fraude par internet	Acc.	1	3	4	2	10	7	12	13	12	14	9
		Tent.				1	1		2			1	2
	Escroquerie sans internet	Acc.		5		4	2	1	2	5	8	5	
		Tent.							1	1			
	Non spécifié	Acc.											1
Sous-total	1	1	8	4	7	13	8	17	19	20	20	11	
Tromperie	Endossement frauduleux de factures	Acc.											1
	Sous-total												1
Abus de confiance et infr. apparentées	Abus de confiance	Acc.	2	1	1	4	1	3	2	5	2	3	1
		Acc.				1				1		1	
	Abus des faiblesses	Tent.								1			
	Sous-total		2	1	1	5	1	3	2	7	2	4	1
Chèques sans provision		Acc.											
		Tent.											2
	Sous-total	4											
<b>Total</b>		<b>11</b>	<b>4</b>	<b>10</b>	<b>5</b>	<b>14</b>	<b>15</b>	<b>11</b>	<b>19</b>	<b>26</b>	<b>23</b>	<b>26</b>	<b>14</b>



Dégradation de la propriété

			2000	2015	2016	2017	2018	2019	2020	2021	2022	2023	2024	2025
Incendie volontaire	Dans lieu habité (de jour)	Acc.			1									
	Dans un autre lieu (de jour)	Acc.		1	1				1	1		1		
	Dans un autre lieu (de nuit)	Acc.			1			1	1		1			
	Dans un autre lieu (moment indéterminé)	Acc.		1		1								
		Sous-total		2	3	1		1	2	1	1	1		
Incendie involontaire		Acc.	1	1	1					2	1	1		
		Sous-total	1	1	1					2	1	1		
Destruction, dénaturaton, dégradation	Destruction de biens agricoles	Acc.		1										
	Non spécifié	Acc.	4											
		Sous-total	4	1										
Vandalisme	Sur véhicules	Acc.	7	22	12	9	11	12	7	7	8	8	8	8
	Sur autres biens mobiliers	Acc.	4	2	2	3		4	1	2	1	1	1	1
	Graffitis	Acc.			1			1						1
	Autres détériorations sur biens immobiliers	Acc.	5	5	9	4	2	2	7	2		1	1	
	Dégradation de clôture	Acc.		2	4		8	3	4	2	3	1	1	
		Sous-total	16	31	28	16	21	22	19	13	12	11	11	10
		Total	21	35	32	17	21	23	21	16	14	13	11	10



Infr. contre la sécurité publique

			2000	2015	2016	2017	2018	2019	2020	2021	2022	2023	2024	2025
Evasion de prisonniers	Evasion simple	Acc.									1			
		Sous-total									1			
Menaces	Menace d'attentat	Acc.							1					
	Verbales	Acc.	4	3	4	5	2	2		6	3	2	4	2
	Ecrites	Acc.			2	2	1	4	1	1	3	1	3	1
	Par gestes, emblèmes	Acc.	2	4	2	2	1	6	2	3	3	1	2	3
	Non spécifié	Acc.	1											
		Sous-total	7	7	8	9	4	12	4	10	9	4	9	6
		Total	7	7	8	9	4	12	4	10	10	4	9	6



Infr. contre l'autorité publique

		2000	2015	2016	2017	2018	2019	2020	2021	2022	2023	2024	2025
Rébellion	Rébellion armée	Acc.	1	1									1
	Rébellion non armée	Acc.	2		1	1		1				1	
		Sous-total	3	1	1	1		1				1	1
Outrages		Acc.	1	3				1			2		
		Sous-total	1	3				1			2		
		Total	4	4	1	1		2			2	1	1



Infr. contre la foi publique

			2000	2015	2016	2017	2018	2019	2020	2021	2022	2023	2024	2025
Faux en écritures	Faux en écritures	Acc.	2		1	2		1	1			1		
	Usage de faux en écrit. et écrit. falsifiées	Acc.	3		2	1		1	1	1				
		Sous-total	5		3	3		2	2	2	1		1	
Usurpation	De nom	Acc.	1		1	1	2	1	2	6	3	2	1	
		Sous-total	1		1	1	2	1	2	6	3	2	1	
Contrefaçon / falsification	Contrefaçon	Acc.							1					
	Falsification	Acc.	1											
		Sous-total	1						1					
Fausses monnaies	Emission	Acc.	1			1								
	Autres	Acc.	2											
		Sous-total	3			1								
Faux en justice	Fausses déclarations	Acc.	1											
		Sous-total	1											
		Total	11		4	5	2	3	5	7	3	3	1	



**Rumes**

**Infraction Code pénal**

**Infr. contre la famille**

	2000	2015	2016	2017	2018	2019	2020	2021	2022	2023	2024	2025
<b>Abandon de famille</b> <b>Acc.</b>										1		
<b>Sous-total</b>										1		
<b>Refus du droit aux relations personnelles</b> <b>Acc.</b>	3	6	4	7	3	9	3	4	8	10	12	1
<b>Sous-total</b>	3	6	4	7	3	9	3	4	8	10	12	1
<b>Non-acquittement pension alimentaire</b> <b>Acc.</b>		1		1	1			1		2	1	
<b>Sous-total</b>		1		1	1			1		2	1	
<b>Total</b>	3	7	4	8	4	9	3	5	8	13	13	1

**Criminalité informatique**

	2000	2015	2016	2017	2018	2019	2020	2021	2022	2023	2024	2025
<b>Hacking</b> <b>Acc.</b>				1		3	1				2	
<b>Sous-total</b>				1		3	1				2	
<b>Faux en informatique</b> <b>Acc.</b>							1				1	
<b>Sous-total</b>							1				1	
<b>Fraude informatique</b> <b>Acc.</b>		1	2	1	4	2	3	7	20	22	23	11
<b>Tent.</b>							2	1	1		2	
<b>Sous-total</b>		1	2	1	4	2	5	8	21	22	25	11
<b>Sabotage</b> <b>Acc.</b>								1				
<b>Sous-total</b>								1				
<b>Total</b>		1	2	2	4	5	7	9	21	22	28	11

**Marchand de sommeil**

	2000	2015	2016	2017	2018	2019	2020	2021	2022	2023	2024	2025
<b>Avec circ. aggr.</b> <b>Acc.</b>								1				
<b>Sous-total</b>								1				
<b>Total</b>								1				



**Provocation crime ou délits**

	2000	2015	2016	2017	2018	2019	2020	2021	2022	2023	2024	2025
<b>Provocation délits</b> <b>Acc.</b>								1				
<b>Sous-total</b>								1				
<b>Total</b>								1				

**Autres infractions Code pénal**

	2000	2015	2016	2017	2018	2019	2020	2021	2022	2023	2024	2025
<b>Autres infractions Code pénal</b> <b>Acc.</b>										1		
<b>Sous-total</b>										1		
<b>Total</b>										1		

**Contravention Code pénal**

	2000	2015	2016	2017	2018	2019	2020	2021	2022	2023	2024	2025
<b>Injures (Contravention)</b> <b>Acc.</b>	3											
<b>Sous-total</b>	3											
<b>Destruction d'animaux (Contravention)</b> <b>Acc.</b>	1											
<b>Sous-total</b>	1											
<b>Autres contraventions CP</b> <b>Acc.</b>	8	1										
<b>Sous-total</b>	8	1										
<b>Total</b>	12	1										

# ***STATISTIQUES POLICIERES DE CRIMINALITE***

---

***LIEU DE PERPETRATION: COMMUNE***

**Rumes**

***ANNEXE II: DETAIL PAR CATEGORIE DE DELIT  
LOIS SPECIALES***



Rumes

Infraction Lois spéciales

Drogues

			2000	2015	2016	2017	2018	2019	2020	2021	2022	2023	2024	2025
Détention	Acc.		204	6	17	8	2	14		1			5	
	Tent.		1											
	Sous-total		205	6	17	8	2	14		1			5	
Usage	Usage en groupe	Acc.	5											
	Usage individuel	Acc.	56											
	Incitation à l'usage	Acc.	1											
	Désordre, scandale ou danger dans un espace public	Acc.			1									
	Sous-total		62		1									
Importation et exportation	Acc.		36	4	5	2	1	2	2		1			
	Sous-total		36	4	5	2	1	2	2		1			
Fabrication	Acc.				1			1						
	Sous-total				1			1						
Commerce	Acc.		32	13	7	3	5	7	1		3	5	2	
	Sous-total		32	13	7	3	5	7	1		3	5	2	
Autres	Acc.		4											
	Sous-total		4											
	Total		339	23	31	13	8	24	3	1	4	5	7	

Législation sur les étrangers

			2000	2015	2016	2017	2018	2019	2020	2021	2022	2023	2024	2025
Transmigration illégale	Mariages simulés/blancs sans récompense/contrainte	Acc.				1			1					1
	Cohab. légale de complais. sans récompense/contr.	Acc.				1		1			1			
	Accès au territoire	Acc.	1							1				
	Séjour	Acc.				1						3		
	Inscription au registre des étrangers	Acc.		1	1	1		1		2		1	1	
	Sous-total		1	1	1	4		2	1	3	1	4	1	1
Trafic d'êtres humains	Acc.								1					
	Sous-total								1					
	Total		1	1	1	4		2	2	3	1	4	1	1



**Environnement**

			2000	2015	2016	2017	2018	2019	2020	2021	2022	2023	2024	2025
Déchets	Déchets par particulier	Acc.				1			1		1			
		Sous-total				1			1		1			
Autres que déchets	Urbanisme	Acc.					1							
	Pollution du sol	Acc.		1										
		Sous-total		1			1							
Biodiversité / Faune et flore	Bien-être animal	Acc.	5							1	1	2		
	Protection de la nature	Acc.		1						2				
	Destruction d'animaux	Acc.	1	3	1	1	1						1	
		Sous-total	6	4	1	1	1			3	1	2	1	
		Total	6	5	1	2	2		1	3	2	2	1	

**Armes et explosifs**

			2000	2015	2016	2017	2018	2019	2020	2021	2022	2023	2024	2025
Détention illégale	Arme à feu	Acc.		2	1	2	3	3	6	2		1		
	Arme blanche ou non à feu	Acc.			2	1		2	1					
	Non spécifié	Acc.	12											
		Sous-total	12	2	3	3	3	5	7	2		1		
Port / transport illégal	Arme à feu	Acc.		1	1									
	Arme blanche ou non à feu	Acc.		3	1	2					1			
	Non spécifié	Acc.	12											
		Sous-total	12	4	2	2					1			
Autre	Non spécifié	Acc.	2											
		Sous-total	2											
		Total	26	6	5	5	3	5	7	2	1	1		

**Protection de la personne**

			2000	2015	2016	2017	2018	2019	2020	2021	2022	2023	2024	2025
Discrimination	Racisme et xénophobie	Acc.		1										
		Sous-total		1										
Droit à l'image		Acc.					1		1					
		Sous-total					1		1					
Autres		Acc.									1			
		Sous-total									1			
		Total		1			1		1		1			





**Rumes**

**Infraction Lois spéciales**

**Protection de la jeunesse**

		2000	2015	2016	2017	2018	2019	2020	2021	2022	2023	2024	2025
Législation sur l'obligation scolaire	Acc.	1											
	Sous-total:	1											
Législation sur la protection de la jeunesse	Acc.		2	3	1	1	4	6		1	10	6	3
	Sous-total:		2	3	1	1	4	6		1	10	6	3
	Total:	1	2	3	1	1	4	6		1	10	6	3

**Code pénal social**

		2000	2015	2016	2017	2018	2019	2020	2021	2022	2023	2024	2025
Harcèlement au travail	Acc.			1		1				1	1	3	
	Sous-total:			1		1				1	1	3	
Fraude sociale aux cotisations (travail au noir)	Acc.			1	1	1	1		1				
	Sous-total:			1	1	1	1		1				
Infr. contre foi publique en droit pénal social	Acc.						1						
	Sous-total:						1						
	Total:			2	1	2	2		1	1	1	3	

**Ivresse et alcool**

		2000	2015	2016	2017	2018	2019	2020	2021	2022	2023	2024	2025
Ivresse publique	Acc.		7	7	5	9	4	4	3	8	6	5	5
	Sous-total:		7	7	5	9	4	4	3	8	6	5	5
	Total:		7	7	5	9	4	4	3	8	6	5	5

**Registre de population**

		2000	2015	2016	2017	2018	2019	2020	2021	2022	2023	2024	2025
	Acc.	4	6	4	14	10	3	8	4	5	11	1	2
	Sous-total:	4	6	4	14	10	3	8	4	5	11	1	2
	Total:	4	6	4	14	10	3	8	4	5	11	1	2



**Carte d'identité**

		2000	2015	2016	2017	2018	2019	2020	2021	2022	2023	2024	2025
<b>Pas en possession</b>	Acc.	1											
	Sous-total:	1											
<b>Autres</b>	Acc.	1											
	Sous-total:	1											
	<b>Total:</b>	<b>2</b>											

**Santé publique**

		2000	2015	2016	2017	2018	2019	2020	2021	2022	2023	2024	2025
<b>Politique de la santé</b>	Acc.							17	3				
	Sous-total:							17	3				
<b>Refus ou négligence respect mesures</b>	Acc.							30	1				
	Sous-total:							30	1				
<b>Autres</b>	Acc.							66					
	Sous-total:							66					
	<b>Total:</b>							<b>113</b>	<b>4</b>				

**Travail**

		2000	2015	2016	2017	2018	2019	2020	2021	2022	2023	2024	2025
<b>Commerce ambulant</b>	Acc.	2											
	Sous-total:	2											
<b>Protection professions libérales et intellec.</b>	Acc.			1									
	Sous-total:			1									
<b>Fraude sociale aux cotisations (travail au noir)</b>	Acc.	1											
	Sous-total:	1											
<b>Accès à l'exercice d'une profession</b>	Acc.	1											
	Sous-total:	1											
	<b>Total:</b>	<b>4</b>		<b>1</b>									



**Législation économique**

		2000	2015	2016	2017	2018	2019	2020	2021	2022	2023	2024	2025
<b>Autres</b>	<b>Acc.</b>	1							1				
	<b>Sous-total:</b>	1							1				
	<b>Total:</b>	1							1				

**Autres lois spéciales**

		2000	2015	2016	2017	2018	2019	2020	2021	2022	2023	2024	2025
<b>Transport</b>	<b>Acc.</b>								1				
	<b>Sous-total:</b>								1				
<b>Infractions Loi police chemins de fer</b>	<b>Acc.</b>											1	
	<b>Sous-total:</b>											1	
	<b>Total:</b>								1			1	

# ***STATISTIQUES POLICIERES DE CRIMINALITE***

---

*LIEU DE PERPETRATION: COMMUNE*

**Rumes**

***ANNEXE III: DETAIL  
FIGURES CRIMINELLES / PHENOMENES***



Rumes

FC Vol moyen de transport

		2000	2015	2016	2017	2018	2019	2020	2021	2022	2023	2024	2025
Vol de voiture	Acc.	7	9	6	5	1	3	2	3		1	1	1
	Tent.	5						2	1		2		
	<b>Total</b>	<b>12</b>	<b>9</b>	<b>6</b>	<b>5</b>	<b>1</b>	<b>3</b>	<b>4</b>	<b>4</b>		<b>3</b>	<b>1</b>	<b>1</b>
Vol de moto	Acc.						1						
	<b>Total</b>						<b>1</b>						
Carjacking	Acc.			1	1								
	<b>Total</b>			<b>1</b>	<b>1</b>								
Homejacking	Acc.				1								
	<b>Total</b>				<b>1</b>								
Vol dans les garages	Acc.		5	1	1				1				
	<b>Total</b>		<b>5</b>	<b>1</b>	<b>1</b>				<b>1</b>				
Vol de vélomoteur	Acc.	3	1				1						
	<b>Total</b>	<b>3</b>	<b>1</b>				<b>1</b>						
Vol de vélo	Acc.	8	2	2	1	2			3			1	
	<b>Total</b>	<b>8</b>	<b>2</b>	<b>2</b>	<b>1</b>	<b>2</b>			<b>3</b>			<b>1</b>	



**FC Cambriolage**

		2000	2015	2016	2017	2018	2019	2020	2021	2022	2023	2024	2025
<b>Cambriolage dans habitation</b>	<b>Acc.</b>	2	23	11	20	5	7	7	5	2	4	8	4
	<b>Tent.</b>	1	6	9	12	8	2	9	3	3	4	14	9
	<b>Total</b>	<b>3</b>	<b>29</b>	<b>20</b>	<b>32</b>	<b>13</b>	<b>9</b>	<b>16</b>	<b>8</b>	<b>5</b>	<b>8</b>	<b>22</b>	<b>13</b>
<b>Cambriolage ds entreprise ou commerce</b>	<b>Acc.</b>	2	11		2	2	3		2	3	1	1	1
	<b>Tent.</b>	1	1	3					1	2			
	<b>Total</b>	<b>3</b>	<b>12</b>	<b>3</b>	<b>2</b>	<b>2</b>	<b>3</b>		<b>3</b>	<b>5</b>	<b>1</b>	<b>1</b>	<b>1</b>
<b>Cambriolage ds service public ou bâtiment administ</b>	<b>Acc.</b>	1	3					3					
	<b>Tent.</b>		3		1			1			1		
	<b>Total</b>	<b>1</b>	<b>6</b>		<b>1</b>			<b>4</b>			<b>1</b>		
<b>Vol au béliér</b>	<b>Acc.</b>		1										
	<b>Total</b>		<b>1</b>										
<b>Cambriolage dans bâtiment (total)</b>	<b>Acc.</b>	5	37	11	22	7	10	10	7	5	5	9	5
	<b>Tent.</b>	2	10	12	13	8	2	10	4	5	5	14	9
	<b>Total</b>	<b>7</b>	<b>47</b>	<b>23</b>	<b>35</b>	<b>15</b>	<b>12</b>	<b>20</b>	<b>11</b>	<b>10</b>	<b>10</b>	<b>23</b>	<b>14</b>



FC Vol autre

		2000	2015	2016	2017	2018	2019	2020	2021	2022	2023	2024	2025
Vol à main armée	Acc.	1	1		1	1	1			1			
	Tent.		1	1				1					
	<b>Total</b>	<b>1</b>	<b>2</b>	<b>1</b>	<b>1</b>	<b>1</b>	<b>1</b>	<b>1</b>	<b>1</b>	<b>1</b>			
Vol avec violence sans arme	Acc.	1	4	4	1	1	1	1	1	2	1		1
	Tent.				1	1	1	1			2		
	<b>Total</b>	<b>1</b>	<b>4</b>	<b>4</b>	<b>2</b>	<b>2</b>	<b>2</b>	<b>2</b>	<b>1</b>	<b>2</b>	<b>3</b>		<b>1</b>
Vol dans ou sur un véhicule	Acc.	35	12	7	10	5	17	6	3	4	6	6	2
	Tent.	3	1	3	2		1	2	2				
	<b>Total</b>	<b>38</b>	<b>13</b>	<b>10</b>	<b>12</b>	<b>5</b>	<b>18</b>	<b>8</b>	<b>5</b>	<b>4</b>	<b>6</b>	<b>6</b>	<b>2</b>
Vol d'armes et explosifs	Acc.			2	1	1		1	1		1		
	Total			2	1	1		1	1		1		
Vol à l'arraché	Acc.	1				2							
	Tent.						1						
	<b>Total</b>	<b>1</b>				<b>2</b>	<b>1</b>						
Vol à la tire	Acc.		2	1	2	1	2		1		1		
	Total		2	1	2	1	2		1		1		
Vol à l'étagère	Acc.		1		1	3	2			1			
	Total		1		1	3	2			1			
Vol par ruse	Acc.	1	1	1		1		1		1			
	Tent.		1										
	<b>Total</b>	<b>1</b>	<b>2</b>	<b>1</b>		<b>1</b>		<b>1</b>		<b>1</b>			
Vol de métaux	Acc.		1	1			1						
	Total		1	1			1						
Vol sur les chantiers	Acc.	1			1								
	Total	1			1								
Vol d'animaux	Acc.				1		1		1	1			
	Total				1		1		1	1			



**Criminalité ICT**

		2000	2015	2016	2017	2018	2019	2020	2021	2022	2023	2024	2025
<b>Fraude de cartes de paiements</b>	Acc.		1			1	3	2	1	8	3	4	1
	Total		1			1	3	2	1	8	3	4	1
<b>Phishing</b>	Acc.									2	2	1	4
	Total									2	2	1	4

**FC Autre**

		2000	2015	2016	2017	2018	2019	2020	2021	2022	2023	2024	2025
<b>Violence contre les métiers d'intérêt général</b>	Acc.			1	1								
	Total			1	1								
<b>Viol collectif</b>	Acc.									1			
	Total									1			
<b>Graffiti</b>	Acc.			1		2	1						1
	Total			1		2	1						1
<b>Dégradation de voiture</b>	Acc.	2	21	13	9	11	12	7	7	7	8	8	7
	Total	2	21	13	9	11	12	7	7	7	8	8	7
<b>Rixe au couteau</b>	Acc.			1									
	Tent.						1						
	Total			1			1						



**PH Violence intrafamiliale (VIF)**

		2000	2015	2016	2017	2018	2019	2020	2021	2022	2023	2024	2025
<b>VIF: physique, dans le couple</b>	<b>Acc.</b>	1	4	3	5	7	6	6	5	6	10	6	1
	<b>Total</b>	<b>1</b>	<b>4</b>	<b>3</b>	<b>5</b>	<b>7</b>	<b>6</b>	<b>6</b>	<b>5</b>	<b>6</b>	<b>10</b>	<b>6</b>	<b>1</b>
<b>VIF: physique, envers des descendants</b>	<b>Acc.</b>	1		1			3				3		2
	<b>Total</b>	<b>1</b>		<b>1</b>			<b>3</b>				<b>3</b>		<b>2</b>
<b>VIF: physique, envers d'autres membres</b>	<b>Acc.</b>		2	2		1	1	3	2	3	1		2
	<b>Total</b>		<b>2</b>	<b>2</b>		<b>1</b>	<b>1</b>	<b>3</b>	<b>2</b>	<b>3</b>	<b>1</b>		<b>2</b>
<b>VIF: sexuelle, envers des descendants</b>	<b>Acc.</b>	1	1	1									
	<b>Total</b>	<b>1</b>	<b>1</b>	<b>1</b>									
<b>VIF: psychique, dans le couple</b>	<b>Acc.</b>	3	8	5	7	3	9	3	4	9	11	14	3
	<b>Total</b>	<b>3</b>	<b>8</b>	<b>5</b>	<b>7</b>	<b>3</b>	<b>9</b>	<b>3</b>	<b>4</b>	<b>9</b>	<b>11</b>	<b>14</b>	<b>3</b>
<b>VIF: psychique, envers d'autres membres</b>	<b>Acc.</b>			1			1			1			
	<b>Total</b>			<b>1</b>			<b>1</b>			<b>1</b>			
<b>VIF: économique, dans le couple</b>	<b>Acc.</b>						3	1	1	1		2	
	<b>Total</b>						<b>3</b>	<b>1</b>	<b>1</b>	<b>1</b>		<b>2</b>	
<b>VIF: économique, envers d'autres membres</b>	<b>Acc.</b>		2		2	1		1	1		3	1	
	<b>Total</b>		<b>2</b>		<b>2</b>	<b>1</b>		<b>1</b>	<b>1</b>		<b>3</b>	<b>1</b>	



**PH Drogues**

		2000	2015	2016	2017	2018	2019	2020	2021	2022	2023	2024	2025
<b>Vente de cocaïne</b>	Acc.		1							2	2		
	Total		1							2	2		
<b>Import-export de cocaïne</b>	Acc.									1			
	Total									1			
<b>Import-export de drogues synthétiques</b>	Acc.		1	1	1					1			
	Total		1	1	1					1			
<b>Vente de drogues synthétiques</b>	Acc.	1	13	4	3	5	4	1		3	5	2	
	Total	1	13	4	3	5	4	1		3	5	2	
<b>Production de cannabis (culture)</b>	Acc.						1						
	Total						1						

**PH Violence dans l'espace public**



**PH Violence dans l'espace public**

		2000	2015	2016	2017	2018	2019	2020	2021	2022	2023	2024	2025
Violence physique (voie publique)	Acc.	3	9	3	12	8	6	5	6	5	5		5
	Tent.	1											
	<b>Total</b>	<b>4</b>	<b>9</b>	<b>3</b>	<b>12</b>	<b>8</b>	<b>6</b>	<b>5</b>	<b>6</b>	<b>5</b>	<b>5</b>		<b>5</b>
Violence physique (endroit accessible au public)	Acc.	25	7	4	11	6	6	3		5	5	7	1
	Tent.						1						
	<b>Total</b>	<b>25</b>	<b>7</b>	<b>4</b>	<b>11</b>	<b>6</b>	<b>7</b>	<b>3</b>		<b>5</b>	<b>5</b>	<b>7</b>	<b>1</b>
Violence sexuelle (voie publique)	Acc.					1		2					
	Total					1		2					
Violence sexuelle (endroit accessible au public)	Acc.									1	2	1	
	Total									1	2	1	
Violence psychique (transport public)	Acc.		1									1	
	Total		1									1	
Violence psychique (voie publique)	Acc.	3	9	5	5	2	6	3	4	5	2	4	6
	Total	3	9	5	5	2	6	3	4	5	2	4	6
Violence psychique (endroit accessible au public)	Acc.	5	1	2	4	2	3	4			2	2	
	Total	5	1	2	4	2	3	4			2	2	
Vol à main armée (voie publique)	Tent.			1									
	Total			1									
Vol à main armée (endroit accessible au public)	Acc.	1											
	Tent.		1										
	<b>Total</b>	<b>1</b>	<b>1</b>										
Vol avec violence sans arme (voie publique)	Acc.	1		2	1			1		1	1		
	Total	1		2	1			1		1	1		
Vol avec violence sans arme (autre endroit public)	Tent.						1						
	Total						1						
Vol avec violence sans arme (endr. acces. au pub.)	Acc.		2			1							1
	Total		2			1							1

FPF/DGR/DRI/BIPOL - Statistiques policières de criminalité (date de clôture: 31/10/2025)  
 Les données pour les années 2001 jusqu'à 2014 ne sont plus publiées mais restent disponibles sur demande auprès du service BIPOL.  
 Les données pour 2025 ne concernent que le 1er semestre.



**PH Autre**

		2000	2015	2016	2017	2018	2019	2020	2021	2022	2023	2024	2025
<b>Faux policiers</b>	<b>Tent.</b>		1										
	<b>Total</b>		1										
<b>Cyberharcèlement</b>	<b>Acc.</b>		2	1	1	1		1		1	3	4	1
	<b>Total</b>		2	1	1	1		1		1	3	4	1
<b>Fraude à l'identité</b>	<b>Acc.</b>	1		1	2	2	1	2	6	3	2	1	
	<b>Total</b>	1		1	2	2	1	2	6	3	2	1	

# ***STATISTIQUES POLICIERES DE CRIMINALITE***

---

*LIEU DE PERPETRATION: COMMUNE*

**Rumes**

***ANNEXE IV: FAITS ENREGISTRES  
NON CRIMINELS***



Rumes

Faits non criminels

Maladies / Décès / Disparition

	2000	2015	2016	2017	2018	2019	2020	2021	2022	2023	2024	2025
Suicide	2		3	2	3	2	1	1	1		4	1
Personne malade	2		1		1	2	3			1	1	2
Décès suspect					1							
Décès naturel		1					2	1	1			
Disparition (personne disparue)	1	2	9	7	3	1	1	1	2	2	1	
Accident (sauf roulage)									1			
<b>Total</b>	<b>5</b>	<b>3</b>	<b>13</b>	<b>9</b>	<b>8</b>	<b>5</b>	<b>7</b>	<b>3</b>	<b>5</b>	<b>3</b>	<b>6</b>	<b>3</b>

Appels

	2000	2015	2016	2017	2018	2019	2020	2021	2022	2023	2024	2025
Appels	1											
<b>Total</b>	<b>1</b>											

Problèmes sociaux

	2000	2015	2016	2017	2018	2019	2020	2021	2022	2023	2024	2025
Différends familiaux	7		2		1		2	5	3	5	6	6
Différend (pas de coups)	1	4	4	1	4	3	3	9	2	3	8	4
Affaire civile	2	1				1	1	1	3	2		1
Protection de la jeunesse	1	2		1			1					
Autres	3							2				
<b>Total</b>	<b>14</b>	<b>7</b>	<b>6</b>	<b>2</b>	<b>5</b>	<b>4</b>	<b>7</b>	<b>17</b>	<b>8</b>	<b>10</b>	<b>14</b>	<b>11</b>

Ordre public

	2000	2015	2016	2017	2018	2019	2020	2021	2022	2023	2024	2025
Troubles		1	4	2					1	2		
<b>Total</b>		<b>1</b>	<b>4</b>	<b>2</b>					<b>1</b>	<b>2</b>		



**Agissements suspects**

	2000	2015	2016	2017	2018	2019	2020	2021	2022	2023	2024	2025
		1	1		1	4	2	3	2	2	4	2
<b>Total</b>		1	1		1	4	2	3	2	2	4	2

**Objets trouvés**

	2000	2015	2016	2017	2018	2019	2020	2021	2022	2023	2024	2025
			1								1	
<b>Total</b>			1								1	

**Objets perdus**

	2000	2015	2016	2017	2018	2019	2020	2021	2022	2023	2024	2025
	29	62	104	99	61	45	43	38	53	43	52	28
<b>Total</b>	29	62	104	99	61	45	43	38	53	43	52	28

**Autres non-infractions**

	2000	2015	2016	2017	2018	2019	2020	2021	2022	2023	2024	2025
Procès-verbal d'information	1	6	7	1	2	2	1	2	11	9	5	6
Notification				1	1	1						
Demande signalement surveillance électronique									1		1	
Fonction de contrôle armes							1	2	2	4	9	1
Autres non infractions	1											
<b>Total</b>	2	6	7	2	3	3	2	4	14	13	15	7