

# ***STATISTIQUES POLICIERES DE CRIMINALITE***

---

*LIEU DE PERPETRATION: COMMUNE*

**Quiévrain**

***2000 - 1er Semestre 2025***

*Police fédérale - DGRIDRIIBIPOL*

# ***STATISTIQUES POLICIERES DE CRIMINALITE***

---

***LIEU DE PERPETRATION: COMMUNE***

**Quiévrain**

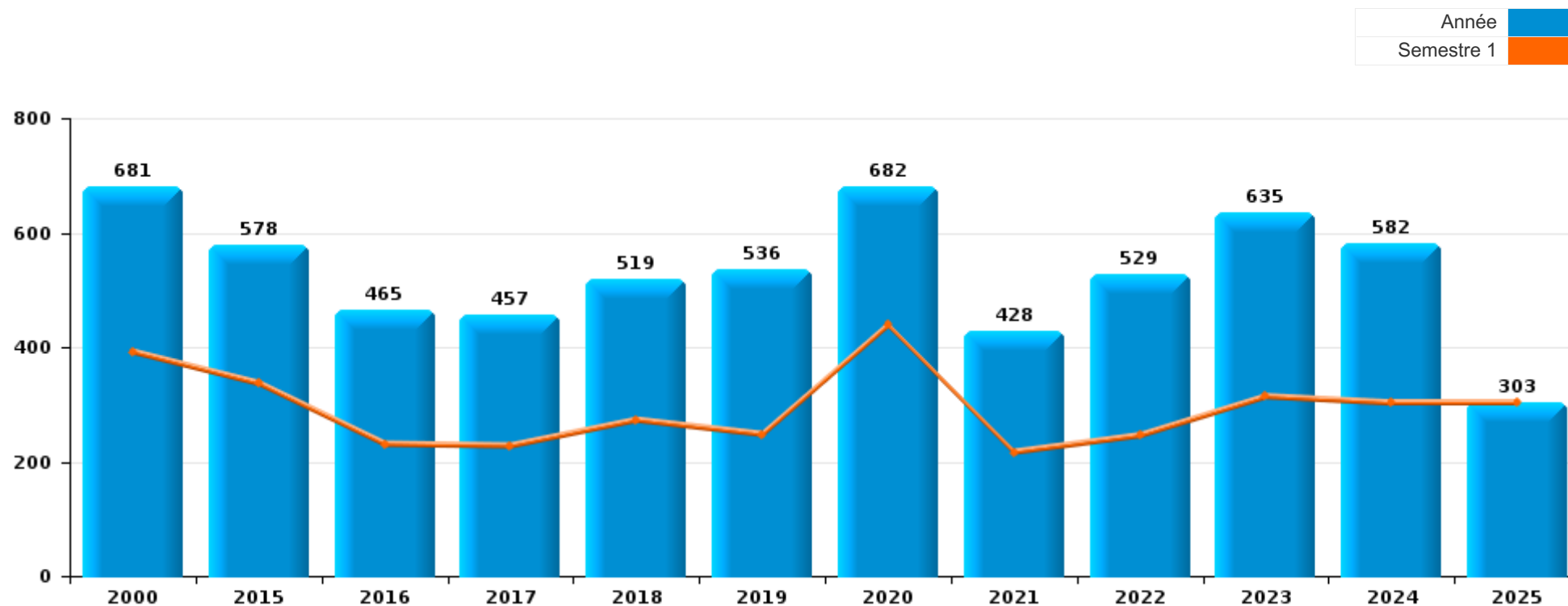
***PARTIE I : INFRACTIONS JUDICIAIRES***

# CRIMINALITE ENREGISTREE COMMISE AU NIVEAU DE LA COMMUNE



## Quiévrain

	2000	2015	2016	2017	2018	2019	2020	2021	2022	2023	2024	2025
<b>Nombre total des délits</b>	681	578	465	457	519	536	682	428	529	635	582	303



FPF/DGR/DRI/BIPOL - Statistiques policières de criminalité (date de clôture: 31/10/2025)

Les données pour les années 2001 jusqu'à 2014 ne sont plus publiées mais restent disponibles sur demande auprès du service BIPOL.

Les données pour 2025 ne concernent que le 1er semestre.



Quiévrain

	2000	2015	2016	2017	2018	2019	2020	2021	2022	2023	2024	2025
Vol et extorsion	416	244	197	140	139	162	89	97	94	142	150	72
Dégradation de la propriété	70	90	60	67	71	61	68	56	45	58	42	36
Infr. contre l'intégrité physique	58	45	33	41	54	76	66	64	67	49	72	38
Infr. contre autres valeurs morales et sentiments	16	35	36	39	35	36	32	15	33	48	44	21
Infr. contre la sécurité publique	27	29	26	33	24	24	24	22	45	33	29	23
Fraude	15	22	20	27	29	23	24	25	55	31	31	17
Criminalité informatique		12	8	24	15	12	13	22	29	69	61	27
Santé publique		1			1	1	268	13				1
Armes et explosifs	6	9	8	13	30	19	16	39	39	16	18	5
Protection de la jeunesse	3	9	7	4	14	17	17	21	18	21	36	13
Drogues	8	16	18	15	17	27	20	6	17	16	9	8
Infr. contre la famille	10	14	1	11	10	23	9	5	23	21	15	1
Environnement	4	2	4	3	2	1	3	7	12	60	7	1
Législation sur les étrangers		6	9	5	13	1	6	5	15	10	12	7
Infr. contre la foi publique	10	8	11	3	7	3	1	4	5	16	12	4
Infr. contre les moeurs	4	5	6	6	5	6	7	12	6	11	11	5
Infr. contre l'autorité publique	8	2	4	4	3	14	6	6	7	5	5	6
Pratiques commerciales				4	26	21			1			
Ivresse et alcool	2							2	7	11	10	12
Code pénal social		3	2	6	4	3	1	1	6	5	8	1
Infr. relative au statut juridique de l'enfant	1	10	3	1	8	1	3	1		3		
Registre de population	5	6	7	5	3		3		1		1	
Protection des revenus publics		1	2		3		1			2	3	1
Infr. contre la liberté individuelle		2	1	1	2	2	1			1	2	
Protection de la personne	3				2	1	1	1	2	1	1	
Carte d'identité	10							1				
Autres lois spéciales			1	4	2		1		1	1		
Traite des êtres humains		2	1			1	1	2		1	2	
Contravention Code pénal	5										1	1
Travail		2						1		1		2
Exercice illégal de l'autorité publique				1		1	1					
Législation économique		1								2		
Autres infractions Code pénal		2										
Marchand de sommeil									1	1		
Provocation crime ou délits												1
<b>Sous-total</b>	<b>681</b>	<b>578</b>	<b>465</b>	<b>457</b>	<b>519</b>	<b>536</b>	<b>682</b>	<b>428</b>	<b>529</b>	<b>635</b>	<b>582</b>	<b>303</b>
<b>Contravention règlement policier local</b>		2	4	10	19	19	13	44	81	124	72	48
<b>Sous-total</b>		<b>2</b>	<b>4</b>	<b>10</b>	<b>19</b>	<b>19</b>	<b>13</b>	<b>44</b>	<b>81</b>	<b>124</b>	<b>72</b>	<b>48</b>
<b>Total</b>	<b>681</b>	<b>580</b>	<b>469</b>	<b>467</b>	<b>538</b>	<b>555</b>	<b>695</b>	<b>472</b>	<b>610</b>	<b>759</b>	<b>654</b>	<b>351</b>

FPF/DGR/DRI/BIPOL - Statistiques policières de criminalité (date de clôture: 31/10/2025)

Les données pour les années 2001 jusqu'à 2014 ne sont plus publiées mais restent disponibles sur demande auprès du service BIPOL.

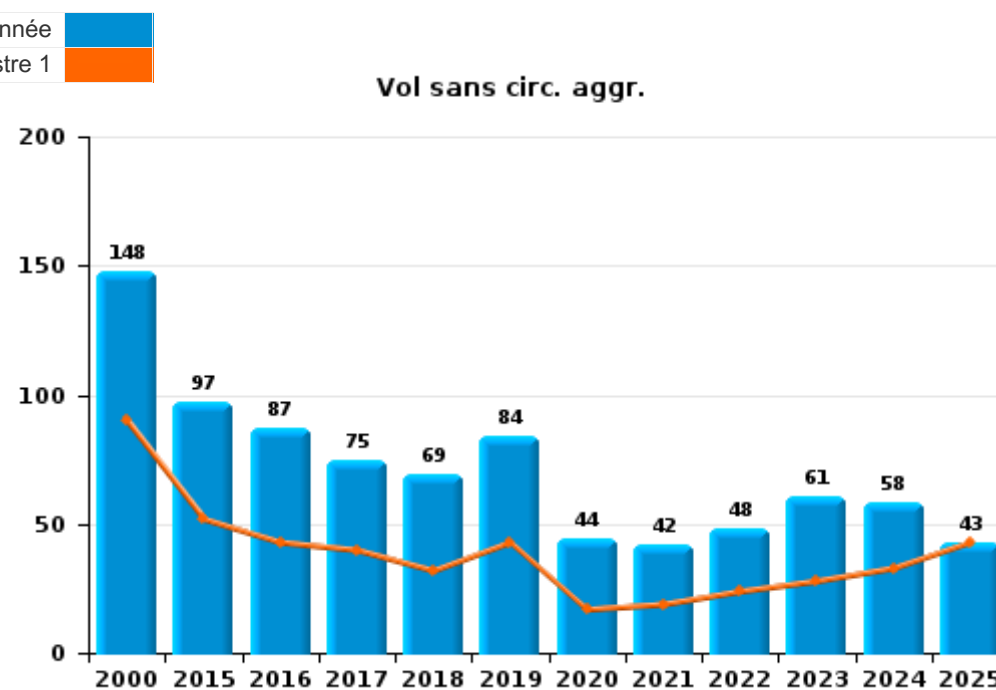
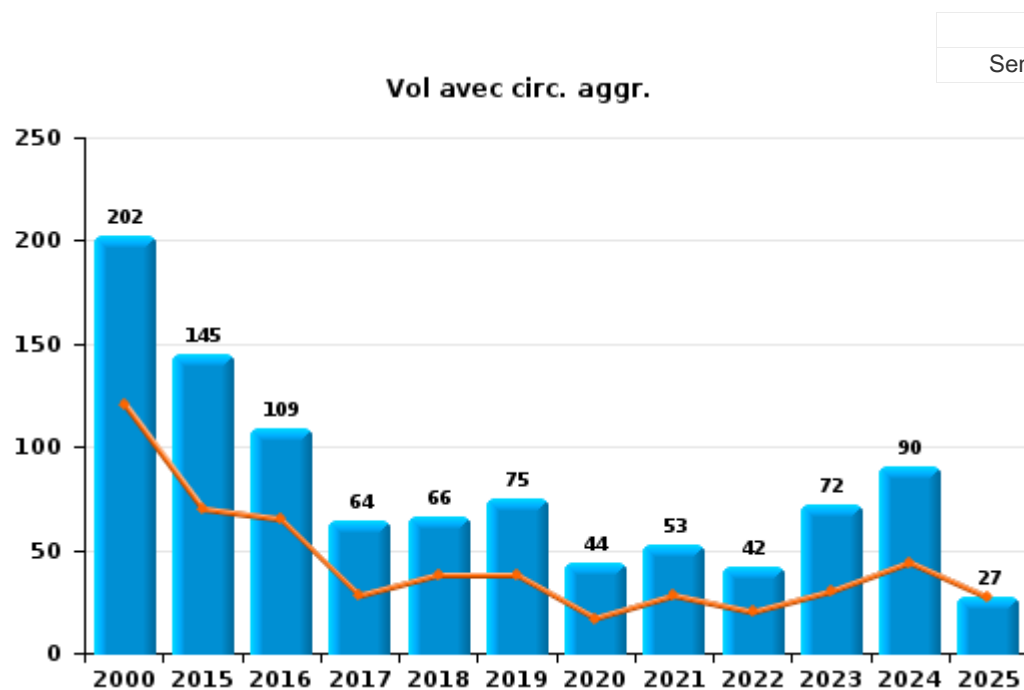
Les données pour 2025 ne concernent que le 1er semestre.



I.1. Catégorie des infractions : Vol et extorsion (top 5 des infractions au niveau national 2024)

Quiévrain

	2000	2015	2016	2017	2018	2019	2020	2021	2022	2023	2024	2025
<b>Vol avec circ. agr.</b>	202	145	109	64	66	75	44	53	42	72	90	27
<b>Vol sans circ. agr.</b>	148	97	87	75	69	84	44	42	48	61	58	43
<b>Vol non spécifié</b>	65				1			1	1	1	1	
<b>Extorsion</b>	1	2	1	1	3	3	1	1	3	8	1	2
<b>Total</b>	<b>416</b>	<b>244</b>	<b>197</b>	<b>140</b>	<b>139</b>	<b>162</b>	<b>89</b>	<b>97</b>	<b>94</b>	<b>142</b>	<b>150</b>	<b>72</b>





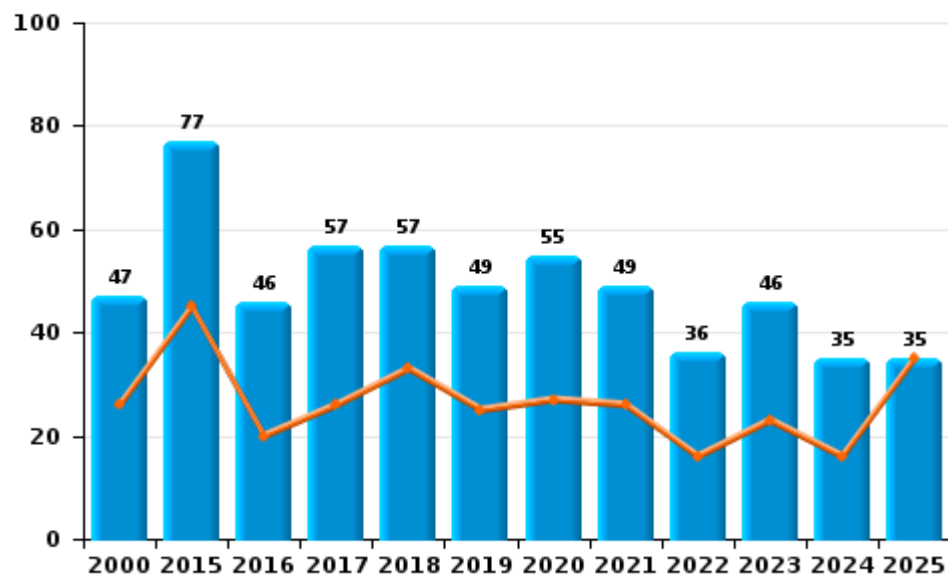
I.2. Catégorie des infractions : Dégradation de la propriété (top 5 des infractions au niveau national 2024)

Quiévrain

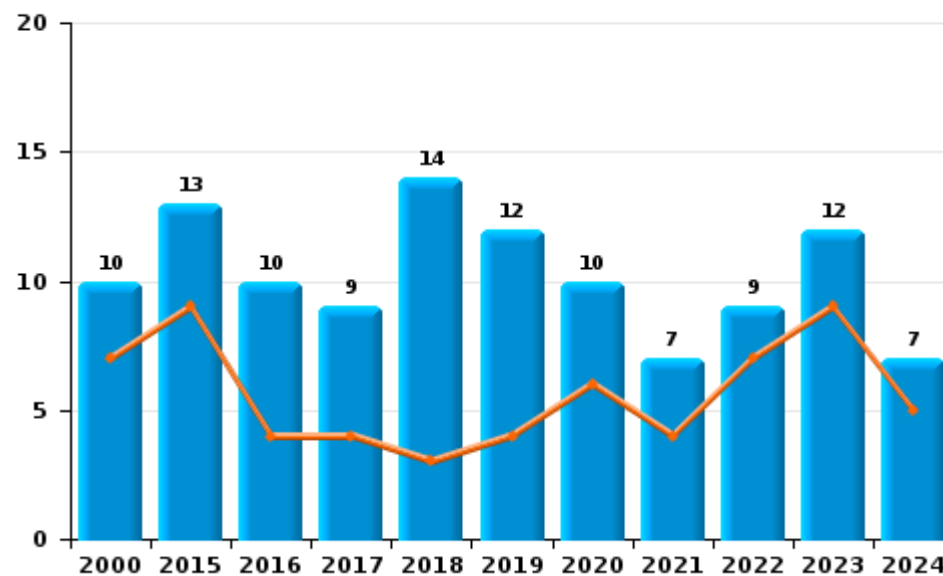
	2000	2015	2016	2017	2018	2019	2020	2021	2022	2023	2024	2025
Vandalisme	47	77	46	57	57	49	55	49	36	46	35	35
Incendie volontaire	8	10	8	8	10	9	6	3	7	9	7	
Incendie involontaire	2	3	2	1	4	3	4	4	2	3		
Destruction, dénaturation, dégradation	13		4	1			3					1
<b>Total</b>	<b>70</b>	<b>90</b>	<b>60</b>	<b>67</b>	<b>71</b>	<b>61</b>	<b>68</b>	<b>56</b>	<b>45</b>	<b>58</b>	<b>42</b>	<b>36</b>

Année ■  
Semestre 1 ■

Vandalisme



Incendie

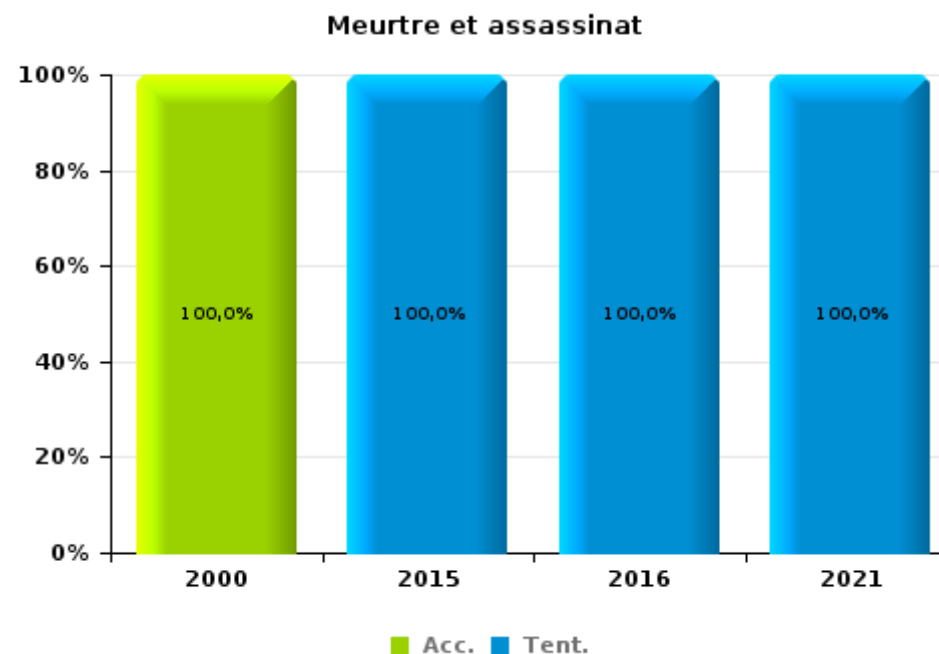
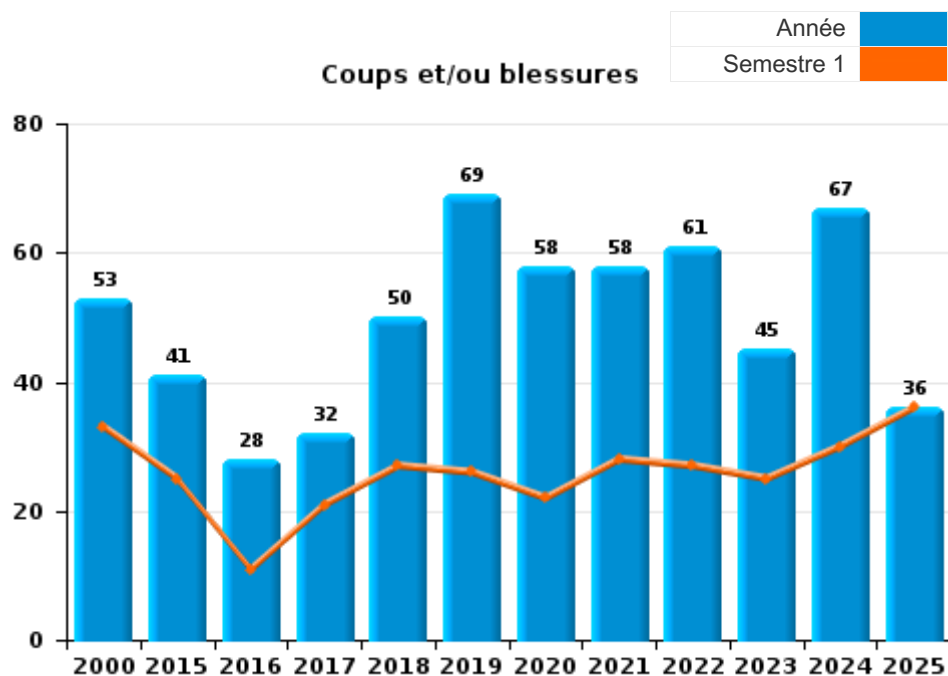




I.3. Catégorie des infractions : Infr. contre l'intégrité physique (top 5 des infractions au niveau national 2024)

Quiévrain

	2000	2015	2016	2017	2018	2019	2020	2021	2022	2023	2024	2025
Coups et/ou blessures	53	41	28	32	50	69	58	58	61	45	67	36
Autres	4	3	4	9	4	7	8	5	6	4	5	2
Meurtre et assassinat	1	1	1					1				
<b>Total</b>	<b>58</b>	<b>45</b>	<b>33</b>	<b>41</b>	<b>54</b>	<b>76</b>	<b>66</b>	<b>64</b>	<b>67</b>	<b>49</b>	<b>72</b>	<b>38</b>



FPF/DGR/DRI/BIPOL - Statistiques policières de criminalité (date de clôture: 31/10/2025)  
 Les données pour les années 2001 jusqu'à 2014 ne sont plus publiées mais restent disponibles sur demande auprès du service BIPOL.  
 Les données pour 2025 ne concernent que le 1er semestre.



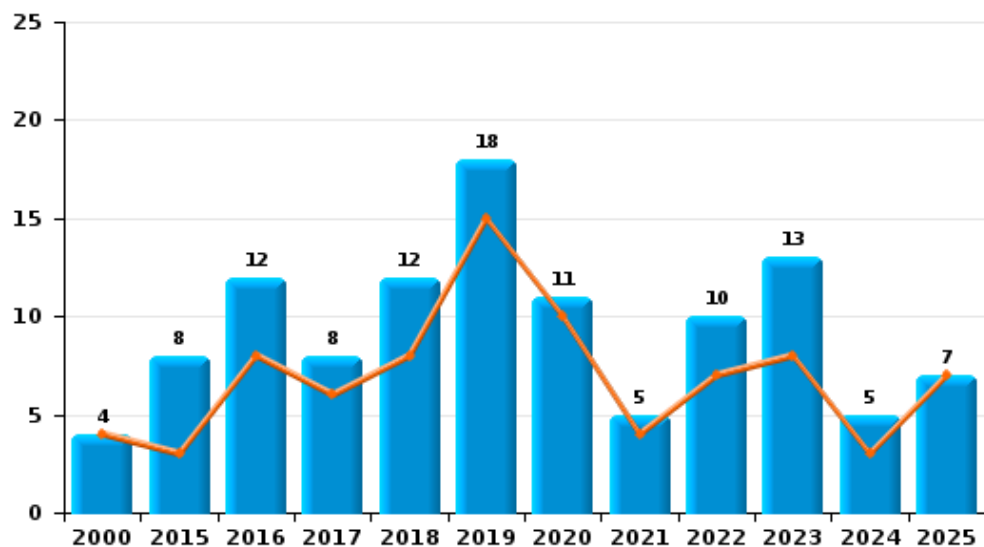
**I.4. Catégorie des infractions : Drogues (top 5 des infractions au niveau national 2024)**

**Quiévrain**

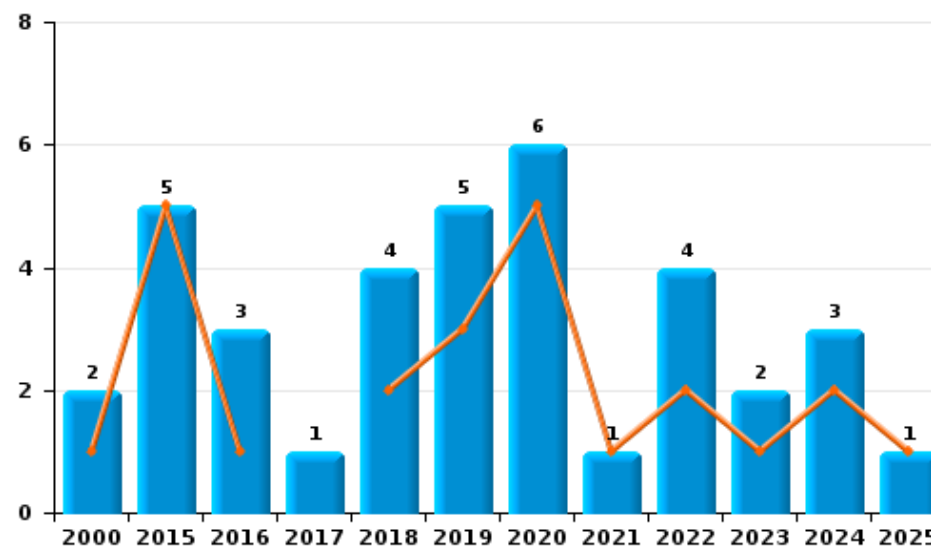
	2000	2015	2016	2017	2018	2019	2020	2021	2022	2023	2024	2025
Détention	4	8	12	8	12	18	11	5	10	13	5	7
Commerce	2	5	3	1	4	5	6	1	4	2	3	1
Importation et exportation		2		4	1	2	2		3			
Fabrication		1	2	1		2	1			1	1	
Autres			1	1								
Usage	2											
<b>Total</b>	<b>8</b>	<b>16</b>	<b>18</b>	<b>15</b>	<b>17</b>	<b>27</b>	<b>20</b>	<b>6</b>	<b>17</b>	<b>16</b>	<b>9</b>	<b>8</b>



**Détention**



**Commerce**



FPF/DGR/DRI/BIPOL - Statistiques policières de criminalité (date de clôture: 31/10/2025)  
 Les données pour les années 2001 jusqu'à 2014 ne sont plus publiées mais restent disponibles sur demande auprès du service BIPOL.  
 Les données pour 2025 ne concernent que le 1er semestre.



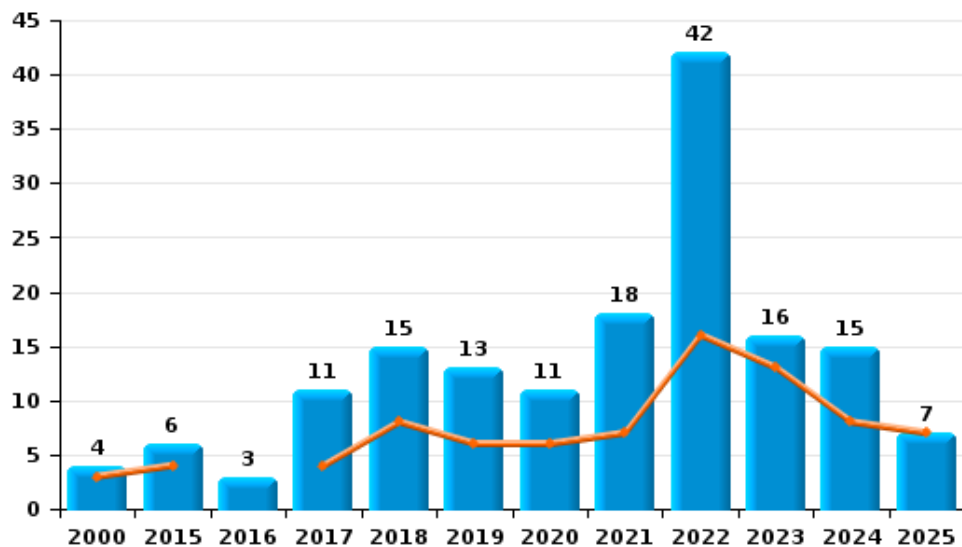
I.5. Catégorie des infractions : Fraude (top 5 des infractions au niveau national 2024)

Quiévrain

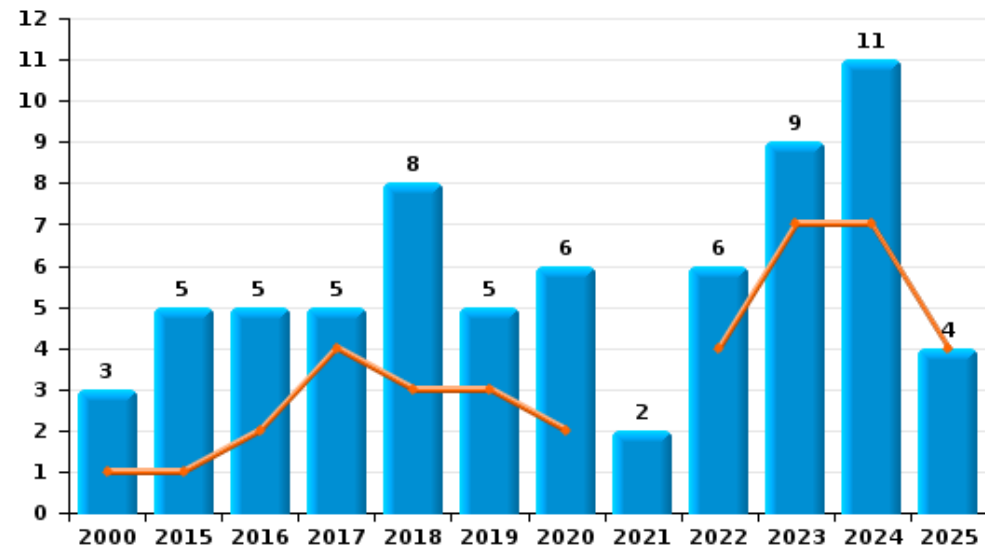
	2000	2015	2016	2017	2018	2019	2020	2021	2022	2023	2024	2025
Escroquerie	4	6	3	11	15	13	11	18	42	16	15	7
Abus de confiance et infr. apparentées	3	5	5	5	8	5	6	2	6	9	11	4
Infr. liées à l'insolvabilité	1	5	7	5	1	1	1	2	3			1
Recel	2	1	2	1	2	3	3	2	1	3	2	1
Fraudes: Autres	1	2	1	2	1		1	1	1	2	2	4
Détournement et destruction frauduleuse	1	3	1	2	1	1	1		2	1	1	
Grivèlerie	3		1	1	1		1					
<b>Total</b>	<b>15</b>	<b>22</b>	<b>20</b>	<b>27</b>	<b>29</b>	<b>23</b>	<b>24</b>	<b>25</b>	<b>55</b>	<b>31</b>	<b>31</b>	<b>17</b>



Escroquerie



Abus de confiance et infr. apparentées



FPF/DGR/DRI/BIPOL - Statistiques policières de criminalité (date de clôture: 31/10/2025)

Les données pour les années 2001 jusqu'à 2014 ne sont plus publiées mais restent disponibles sur demande auprès du service BIPOL.

Les données pour 2025 ne concernent que le 1er semestre.

# ***STATISTIQUES POLICIERES DE CRIMINALITE***

---

***LIEU DE PERPETRATION: COMMUNE***

**Quiévrain**

***PARTIE II : FIGURES CRIMINELLES / PHENOMENES***



**Quiévrain**

**FC Vol moyen de transport**

	2000	2015	2016	2017	2018	2019	2020	2021	2022	2023	2024	2025
Vol de voiture	78	12	8	6	11	5	4	7	3	8	24	7
Vol de moto	3	1	3		2		1	1	2		4	1
Carjacking	6	2								1		1
Homejacking									1			
Vol dans les garages		1			2				1			
Vol de vélomoteur	21	1		2	1				2	2	1	1
Vol de vélo	16	5	9	5	3	1	2	5	3	3	2	

**FC Cambriolage**

	2000	2015	2016	2017	2018	2019	2020	2021	2022	2023	2024	2025
Cambriolage dans habitation	61	51	43	36	23	23	18	21	20	20	32	11
Cambriolage ds entreprise ou commerce	28	16	21	4	12	11	8	4	3	5	5	2
Cambriolage ds service public ou bâtiment administ	3	14	1	2	2		2	1		2	1	
Vol au bélier		1										
Cambriolage dans bâtiment (total)	91	81	65	42	37	34	28	26	23	27	38	13



**FC Vol autre**

	2000	2015	2016	2017	2018	2019	2020	2021	2022	2023	2024	2025
Vol à main armée	8	3	3	2	3	4		2	1	3	2	2
Vol avec violence sans arme	28	9	11	8	5	5	3	10	8	12	7	1
Vol dans ou sur un véhicule	92	29	32	24	22	43	18	11	18	32	27	22
Vol d'armes et explosifs	3	3	1						1		3	
Arrachage de sac à main	9		1					1		1		
Vol à l'arraché	11	2	3	2	2		1	4	2	1	2	
Vol à la tire	5	2	3		1	3				2		1
Vol à l'étalage	7	21	9	3	7	6				4	2	3
Vol par ruse	7	7	1	5	2	4	3	3		2	1	1
Vol de métaux	1	3	2	1		1		4	1		2	
Vol sur les chantiers	3	2				2						
Vol d'animaux	1		2	5		1	1		2		2	

**Criminalité ICT**

	2000	2015	2016	2017	2018	2019	2020	2021	2022	2023	2024	2025
Fraude de cartes de paiements	2	5	4	6	6	5	4	13	15	11	9	1
Phishing										2		
Ransomware								1		1		1
Shouldersurfing				1								
Skimming			1							1		

**FC Autre**

	2000	2015	2016	2017	2018	2019	2020	2021	2022	2023	2024	2025
Violence contre les métiers d'intérêt général			1				1		2			
Viol collectif					1							
Graffiti		1	2	1	1	1	1	1				1
Dégradation de voiture	4	41	27	31	25	26	24	25	22	25	15	19
Rixe au couteau	1	1						1			1	



**PH Violence intrafamiliale (VIF)**

	2000	2015	2016	2017	2018	2019	2020	2021	2022	2023	2024	2025
VIF: physique, dans le couple	1	12	8	5	21	19	24	20	20	13	18	6
VIF: physique, envers des descendants		2			2	3	7	4	3	2	4	1
VIF: physique, envers d'autres membres	16	2	2		3	4	6	9	9	3	8	5
VIF: sexuelle, dans le couple											1	
VIF: sexuelle, envers des descendants		2		2				4				
VIF: psychique, dans le couple	9	25	4	15	20	20	15	7	22	25	12	2
VIF: psychique, envers des descendants		1							1	1		
VIF: psychique, envers d'autres membres					2	1	1		1	1		
VIF: économique, dans le couple		2		2		2	4	3	4	4	1	1
VIF: économique, envers des descendants						1						
VIF: économique, envers d'autres membres	3	1		1	2	8			5	3	5	

**PH Drogues**

	2000	2015	2016	2017	2018	2019	2020	2021	2022	2023	2024	2025
Vente de cocaïne			1			1						1
Import-export de cocaïne				1					1			
Import-export de drogues synthétiques									1			
Production de cannabis (culture)			2	1		1	1					
Vente de cannabis en grande quantité							1					
Import-export d'héroïne									1			
Vente-traffic d'héroïne						2						1

**PH Trafic d'armes**

	2000	2015	2016	2017	2018	2019	2020	2021	2022	2023	2024	2025
Commerce et production d'arme à feu et mun.			1									
Commerce et production d'arme non à feu				1								



**PH Traite des êtres humains**

	2000	2015	2016	2017	2018	2019	2020	2021	2022	2023	2024	2025
TEH - exploitation économique		1	1				1			1	2	
TEH - exploitation sexuelle		1				1		2		1		

**PH Violence dans l'espace public**

	2000	2015	2016	2017	2018	2019	2020	2021	2022	2023	2024	2025
Violence physique (transport public)	1			1					1		1	
Violence physique (voie publique)	18	17	17	17	18	36	13	20	20	22	16	20
Violence physique (autre endroit public)			1			1			1			
Violence physique (endroit accessible au public)	15	8	4	4	6	9	3	8	6	4	7	4
Violence sexuelle (transport public)						1	1			1		
Violence sexuelle (voie publique)		1	1	1	1	2	2	1		1	1	
Violence sexuelle (autre endroit public)											1	
Violence sexuelle (endroit accessible au public)	2		5			1						2
Violence psychique (transport public)			2				1	1	1		2	2
Violence psychique (voie publique)	14	28	22	25	15	24	14	9	25	14	20	19
Violence psychique (autre endroit public)	1	2	1					2				
Violence psychique (endroit accessible au public)	10	7	5	10	2	8	6	3	7	3	6	4
Vol à main armée (transport public)					2							
Vol à main armée (voie publique)	5					2		1	1	2	1	1
Vol à main armée (endroit accessible au public)	2	3	3		1	2						1
Vol avec violence sans arme (transport public)	1	1	1									
Vol avec violence sans arme (voie publique)	20	5	7	3	3	2	2	6	3	5	4	
Vol avec violence sans arme (autre endroit public)				1								
Vol avec violence sans arme (endr. acces. au pub.)	5	2	2	1	1	1		1	1			



PH Autre

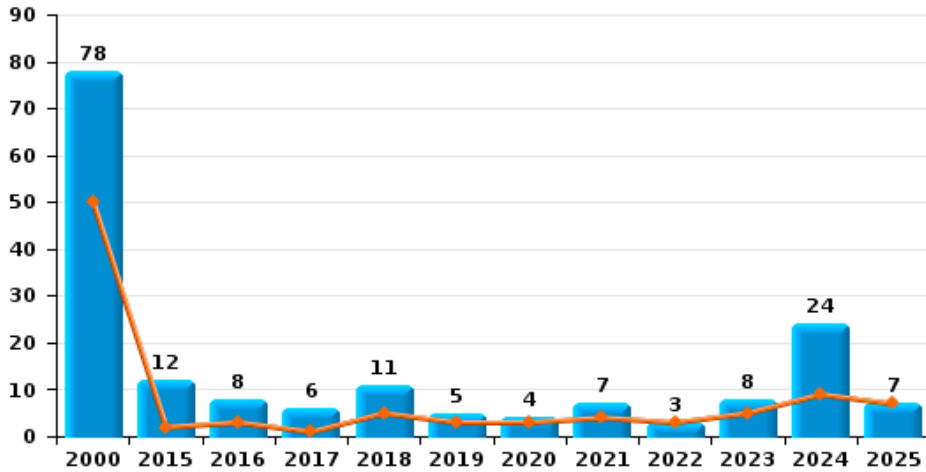
	2000	2015	2016	2017	2018	2019	2020	2021	2022	2023	2024	2025
Faux policiers		1	1	2	2					2	1	
Terrorisme, extrémisme et radicalisme							1					
Cyberharcèlement	1	1	3	2	2	3	6	4	8	5	1	2
Fraude à l'identité	2	2	4	1	2	1		1	2	5	7	2



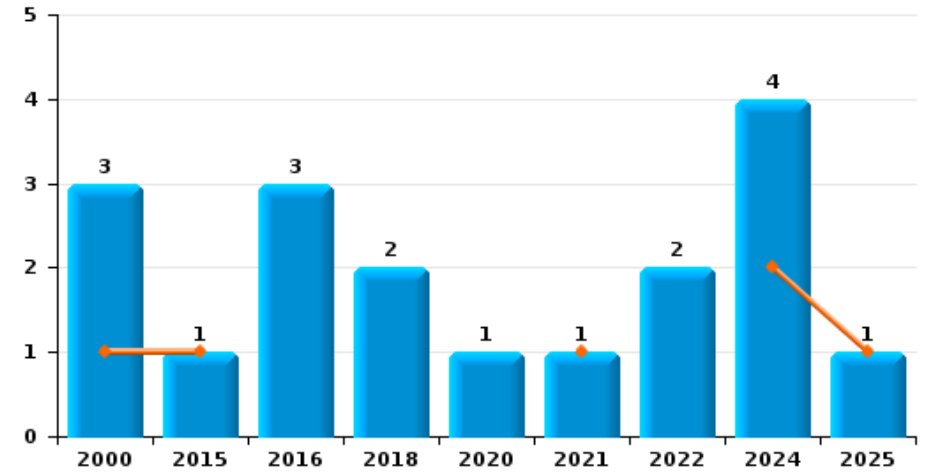
Quiévrain

Année	<span style="color: blue;">■</span>
Semestre 1	<span style="color: orange;">■</span>

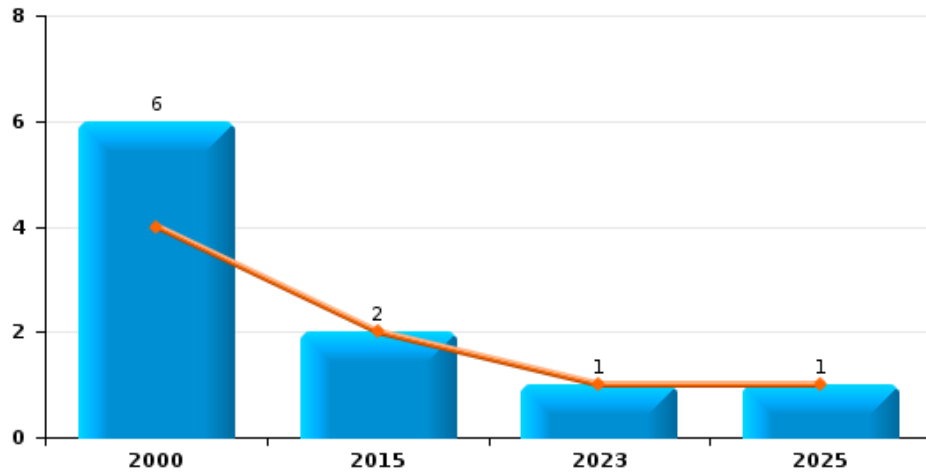
Vol de voiture



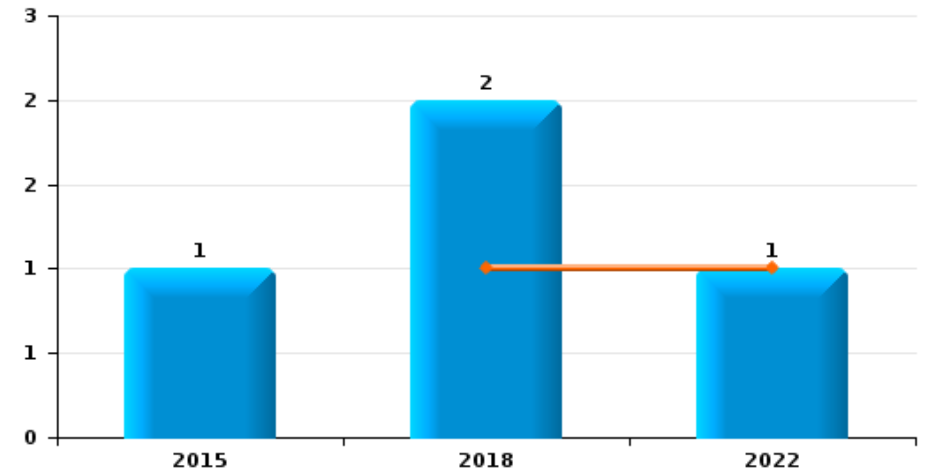
Vol de moto



Carjacking



Vol dans les garages

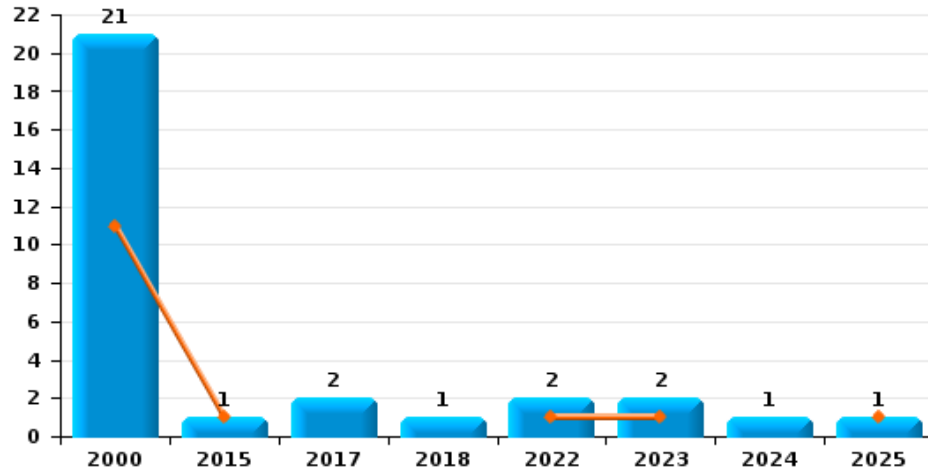




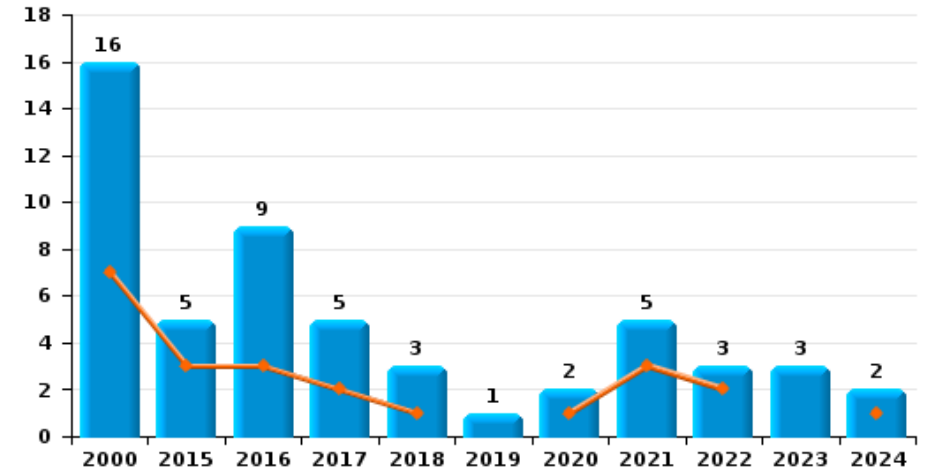
**Quiévrain**

Année	<span style="color: blue;">■</span>
Semestre 1	<span style="color: orange;">■</span>

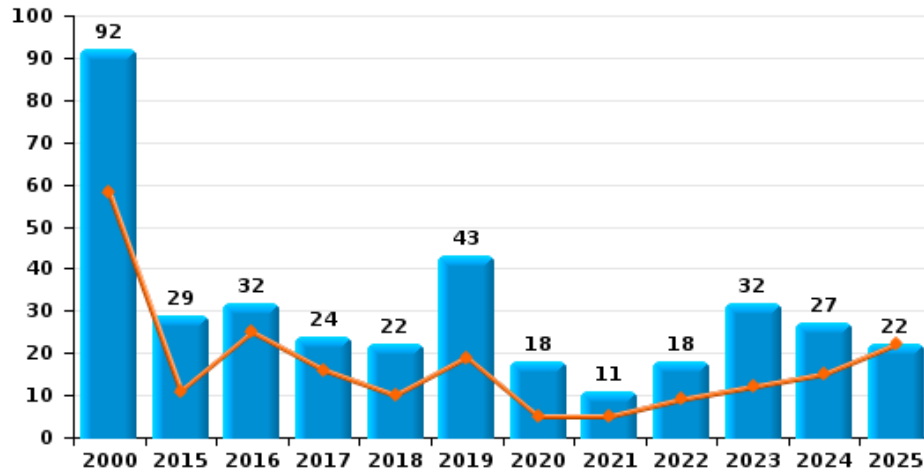
**Vol de vélomoteur**



**Vol de vélo**

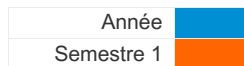


**Vol dans ou sur un véhicule**

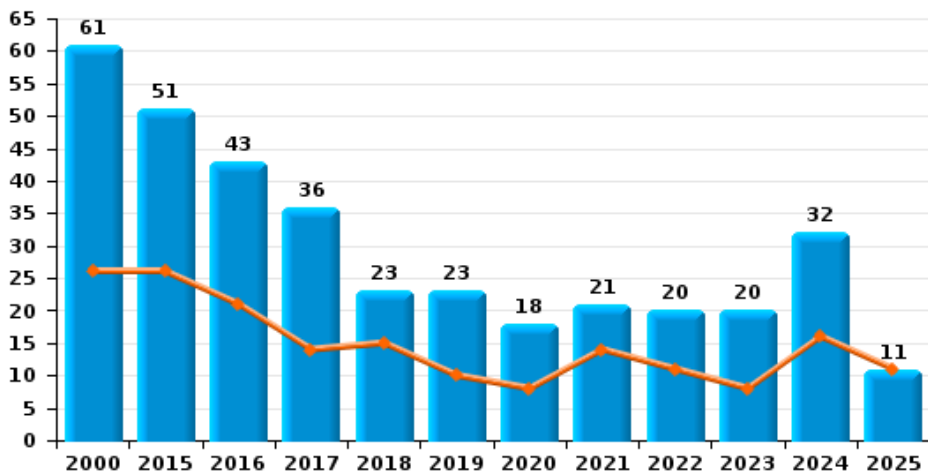




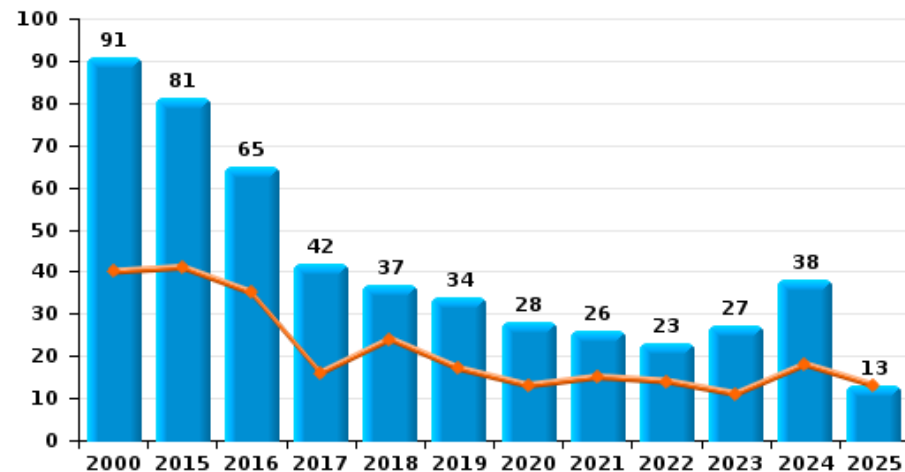
Quiévrain



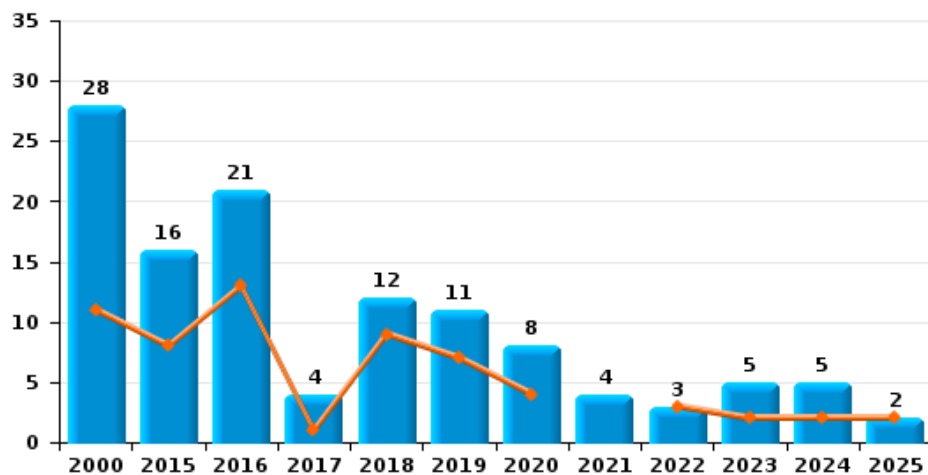
Cambriolage dans habitation



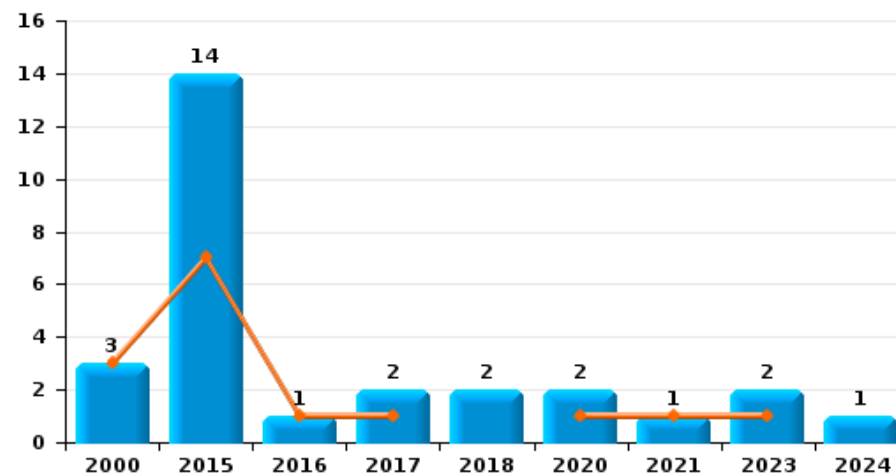
Cambriolage dans bâtiment (total)



Cambriolage ds entreprise ou commerce



Cambriolage ds service public ou bâtiment administratif

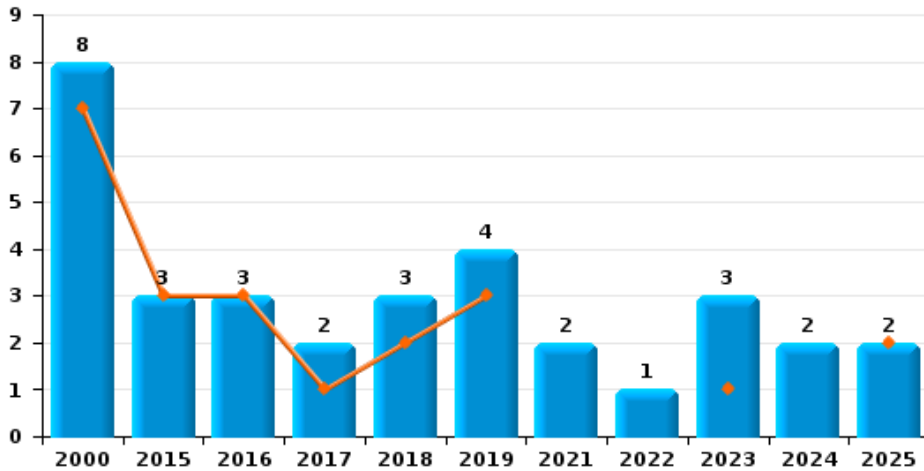




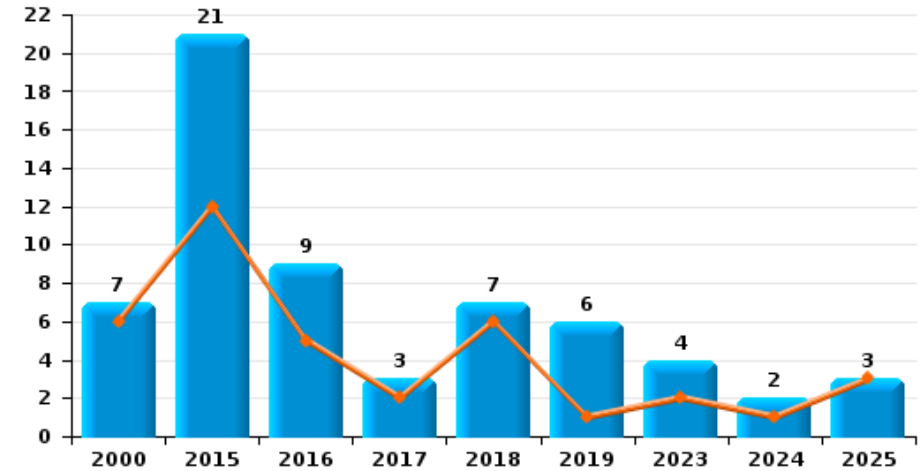
Quiévrain

Année	<span style="color: blue;">■</span>
Semestre 1	<span style="color: orange;">■</span>

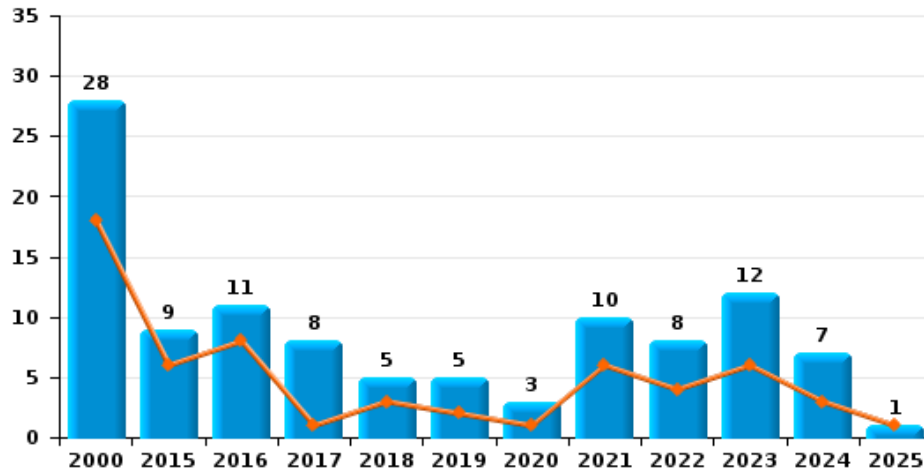
Vol à main armée



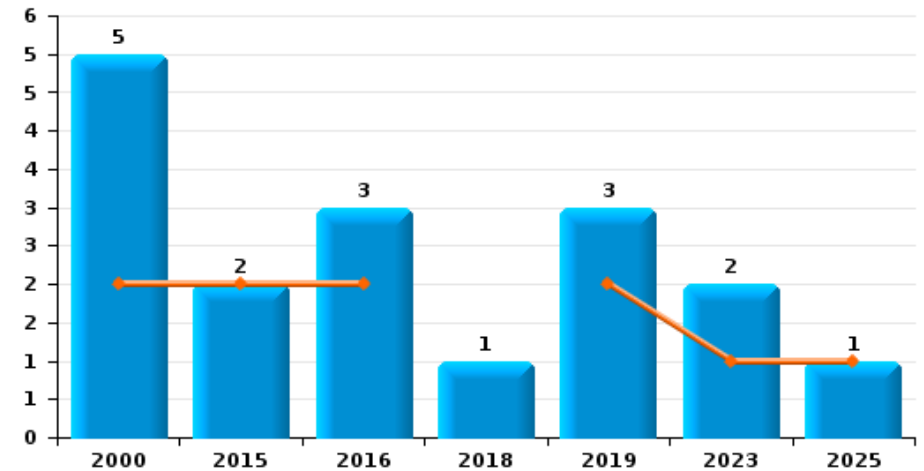
Vol à l'étalage



Vol avec violence sans arme



Vol à la tire

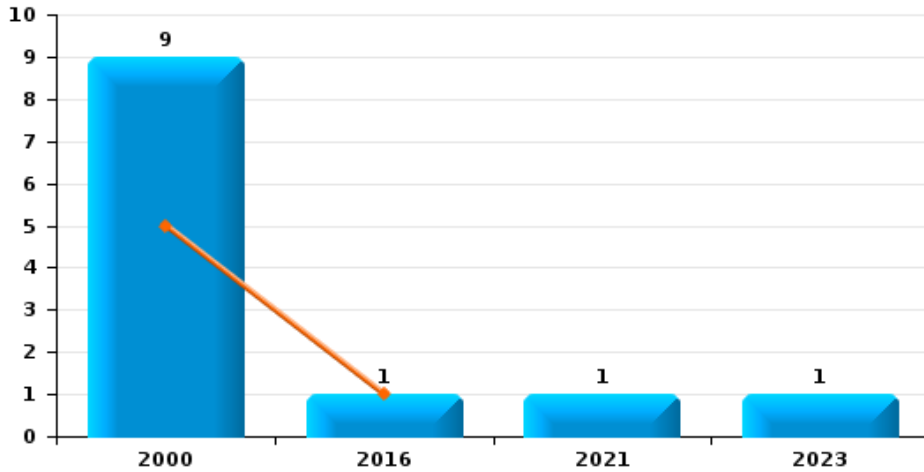




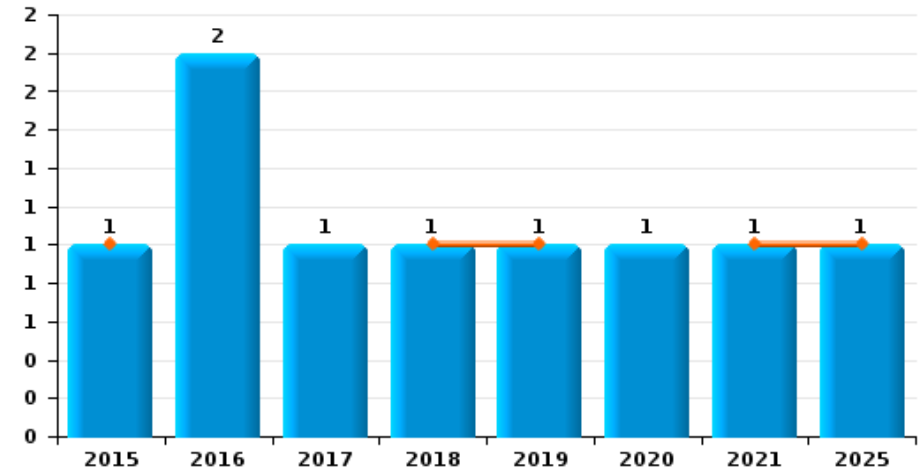
Quiévrain

Année	<span style="color: blue;">■</span>
Semestre 1	<span style="color: orange;">■</span>

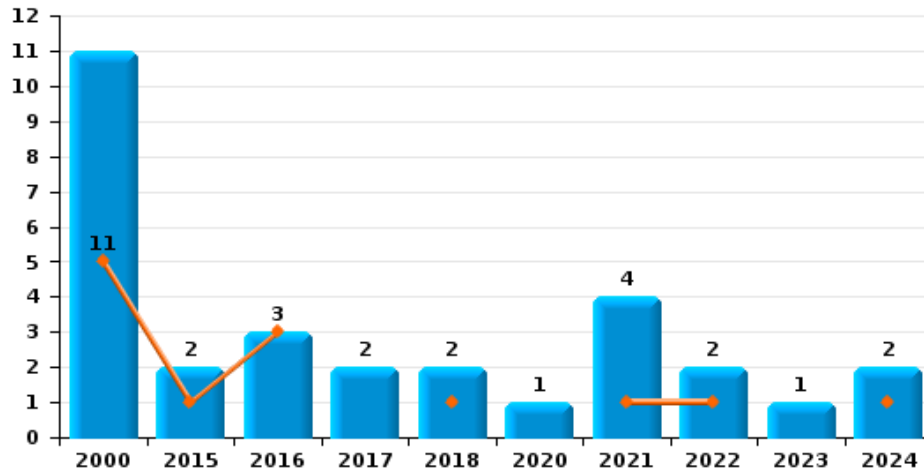
Arrachage de sac à main



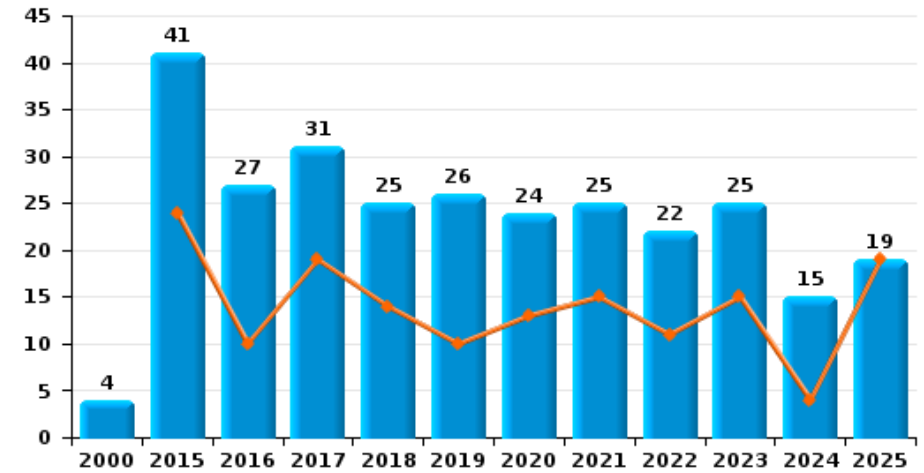
Graffiti



Vol à l'arraché



Dégradation de voiture





Quiévrain

FC Vol moyen de transport

		2000	2015	2016	2017	2018	2019	2020	2021	2022	2023	2024	2025
Vol de voiture	Trim 1	29		3		3	3	2	3	1		1	5
	Trim 2	21	2		1	2		1	1	2	5	8	2
	Trim 3	12	5	1		2	2		1		2	8	
	Trim 4	16	5	4	5	4		1	2		1	7	
	<b>Total</b>	<b>78</b>	<b>12</b>	<b>8</b>	<b>6</b>	<b>11</b>	<b>5</b>	<b>4</b>	<b>7</b>	<b>3</b>	<b>8</b>	<b>24</b>	<b>7</b>
Vol de moto	Trim 1								1				
	Trim 2	1	1									2	1
	Trim 3			2		1				1			
	Trim 4	2		1		1		1		1		2	
	<b>Total</b>	<b>3</b>	<b>1</b>	<b>3</b>		<b>2</b>		<b>1</b>	<b>1</b>	<b>2</b>		<b>4</b>	<b>1</b>
Carjacking	Trim 2	4	2								1		1
	Trim 3	1											
	Trim 4	1											
	<b>Total</b>	<b>6</b>	<b>2</b>								<b>1</b>		<b>1</b>
	Homejacking	Trim 1									1		
<b>Total</b>									<b>1</b>				
Vol dans les garages	Trim 1					1							
	Trim 2									1			
	Trim 3		1			1							
	<b>Total</b>		<b>1</b>			<b>2</b>				<b>1</b>			
Vol de vélomoteur	Trim 1	9											
	Trim 2	2	1							1	1		1
	Trim 3	8									1		
	Trim 4	2			2	1				1		1	
	<b>Total</b>	<b>21</b>	<b>1</b>		<b>2</b>	<b>1</b>				<b>2</b>	<b>2</b>	<b>1</b>	<b>1</b>



FC Vol moyen de transport

		2000	2015	2016	2017	2018	2019	2020	2021	2022	2023	2024	2025
Vol de vélo	Trim 1	2	2	2					2	1		1	
	Trim 2	5	1	1		1		1	1	1			
	Trim 3	3	1	4	1	1			1	1	1	1	
	Trim 4	6	1	2	2	1	1	1	1		2		
Total		16	5	9	5	3	1	2	5	3	3	2	



FC Cambriolage

		2000	2015	2016	2017	2018	2019	2020	2021	2022	2023	2024	2025
Cambriolage dans habitation	Trim 1	16	9	11	8	10	4	7	11	3	3	9	7
	Trim 2	10	17	10	6	5	6	1	3	8	5	7	4
	Trim 3	14	18	12	15	3	3	8	3	7	3	9	
	Trim 4	21	7	10	7	5	10	2	4	2	9	7	
<b>Total</b>		<b>61</b>	<b>51</b>	<b>43</b>	<b>36</b>	<b>23</b>	<b>23</b>	<b>18</b>	<b>21</b>	<b>20</b>	<b>20</b>	<b>32</b>	<b>11</b>
Cambriolage ds entreprise ou commerce	Trim 1	8	4	7	1	4	5	2		3	2		1
	Trim 2	3	4	6		5	2	2				2	1
	Trim 3	9	4	8	1	2	2	1	1		2		
	Trim 4	8	4		2	1	2	3	3		1	3	
<b>Total</b>		<b>28</b>	<b>16</b>	<b>21</b>	<b>4</b>	<b>12</b>	<b>11</b>	<b>8</b>	<b>4</b>	<b>3</b>	<b>5</b>	<b>5</b>	<b>2</b>
Cambriolage ds service public ou bâtiment administ	Trim 1	2	1	1				1	1				
	Trim 2	1	6		1						1		
	Trim 3		5		1	1					1		
	Trim 4		2			1		1				1	
<b>Total</b>		<b>3</b>	<b>14</b>	<b>1</b>	<b>2</b>	<b>2</b>		<b>2</b>	<b>1</b>		<b>2</b>	<b>1</b>	
Vol au bélier	Trim 2		1										
<b>Total</b>			<b>1</b>										
Cambriolage dans bâtiment (total)	Trim 1	26	14	19	9	14	9	10	12	6	5	9	8
	Trim 2	14	27	16	7	10	8	3	3	8	6	9	5
	Trim 3	22	27	20	17	6	5	9	4	7	6	9	
	Trim 4	29	13	10	9	7	12	6	7	2	10	11	
<b>Total</b>		<b>91</b>	<b>81</b>	<b>65</b>	<b>42</b>	<b>37</b>	<b>34</b>	<b>28</b>	<b>26</b>	<b>23</b>	<b>27</b>	<b>38</b>	<b>13</b>



FC Vol autre

		2000	2015	2016	2017	2018	2019	2020	2021	2022	2023	2024	2025
Vol à main armée	Trim 1	4	2	2	1	2	1						1
	Trim 2	3	1	1			2				1		1
	Trim 3					1						1	
	Trim 4	1			1		1		2	1	2	1	
	<b>Total</b>	<b>8</b>	<b>3</b>	<b>3</b>	<b>2</b>	<b>3</b>	<b>4</b>		<b>2</b>	<b>1</b>	<b>3</b>	<b>2</b>	<b>2</b>
Vol avec violence sans arme	Trim 1	11	2	2	1	3	1		3	2	5		1
	Trim 2	7	4	6			1	1	3	2	1	3	
	Trim 3	5		2	5		2	1	1	1	4	3	
	Trim 4	5	3	1	2	2	1	1	3	3	2	1	
	<b>Total</b>	<b>28</b>	<b>9</b>	<b>11</b>	<b>8</b>	<b>5</b>	<b>5</b>	<b>3</b>	<b>10</b>	<b>8</b>	<b>12</b>	<b>7</b>	<b>1</b>
Vol dans ou sur un véhicule	Trim 1	40	6	8	7	2	6	1	3	6	8	15	17
	Trim 2	18	5	17	9	8	13	4	2	3	4		5
	Trim 3	21	5	6	4	5	19	9	4	4	9	7	
	Trim 4	13	13	1	4	7	5	4	2	5	11	5	
	<b>Total</b>	<b>92</b>	<b>29</b>	<b>32</b>	<b>24</b>	<b>22</b>	<b>43</b>	<b>18</b>	<b>11</b>	<b>18</b>	<b>32</b>	<b>27</b>	<b>22</b>
Vol d'armes et explosifs	Trim 1	2										2	
	Trim 2		1										
	Trim 3		1							1		1	
	Trim 4	1	1	1									
	<b>Total</b>	<b>3</b>	<b>3</b>	<b>1</b>						<b>1</b>		<b>3</b>	
Arrachage de sac à main	Trim 1	3											
	Trim 2	2		1									
	Trim 3	3							1				
	Trim 4	1									1		
	<b>Total</b>	<b>9</b>		<b>1</b>					<b>1</b>		<b>1</b>		



FC Vol autre

		2000	2015	2016	2017	2018	2019	2020	2021	2022	2023	2024	2025
Vol à l'arraché	Trim 1	3		1		1			1				
	Trim 2	2	1	2						1		1	
	Trim 3	3			2			1	1				
	Trim 4	3	1			1			2	1	1	1	
	<b>Total</b>	<b>11</b>	<b>2</b>	<b>3</b>	<b>2</b>	<b>2</b>			<b>1</b>	<b>4</b>	<b>2</b>	<b>1</b>	<b>2</b>
Vol à la tire	Trim 1		1	1			2						1
	Trim 2	2	1	1							1		
	Trim 3	3				1					1		
	Trim 4			1			1						
	<b>Total</b>	<b>5</b>	<b>2</b>	<b>3</b>		<b>1</b>	<b>3</b>					<b>2</b>	
Vol à l'étalage	Trim 1	1	4	3	1	4					2		
	Trim 2	5	8	2	1	2	1					1	3
	Trim 3		5	1	1		1				2	1	
	Trim 4	1	4	3		1	4						
	<b>Total</b>	<b>7</b>	<b>21</b>	<b>9</b>	<b>3</b>	<b>7</b>	<b>6</b>					<b>4</b>	<b>2</b>
Vol par ruse	Trim 1	2	3		1	2	2	1	1				1
	Trim 2	2	3		1							1	
	Trim 3	1		1	1		1						
	Trim 4	2	1		2		1	2	2		2		
	<b>Total</b>	<b>7</b>	<b>7</b>	<b>1</b>	<b>5</b>	<b>2</b>	<b>4</b>	<b>3</b>	<b>3</b>			<b>2</b>	<b>1</b>
Vol de métaux	Trim 1		1		1		1					1	
	Trim 2								1	1			
	Trim 3		1	1					1			1	
	Trim 4	1	1	1					2				
	<b>Total</b>	<b>1</b>	<b>3</b>	<b>2</b>	<b>1</b>		<b>1</b>		<b>4</b>	<b>1</b>			<b>2</b>



FC Vol autre

		2000	2015	2016	2017	2018	2019	2020	2021	2022	2023	2024	2025
Vol sur les chantiers	Trim 1	2	1										
	Trim 2	1											
	Trim 3						2						
	Trim 4		1										
	<b>Total</b>	<b>3</b>	<b>2</b>				<b>2</b>						
Vol d'animaux	Trim 1			2	1					1		1	
	Trim 2				1								
	Trim 3	1					1			1		1	
	Trim 4				3			1					
	<b>Total</b>	<b>1</b>		<b>2</b>	<b>5</b>		<b>1</b>	<b>1</b>		<b>2</b>		<b>2</b>	



Criminalité ICT

		2000	2015	2016	2017	2018	2019	2020	2021	2022	2023	2024	2025
Fraude de cartes de paiements	Trim 1	2	1		3	1	3	1	5		4	3	
	Trim 2				2			1	2	4	6		1
	Trim 3		3		1		1	1	1	7		1	
	Trim 4		1	4		5	1	1	5	4	1	5	
Total		2	5	4	6	6	5	4	13	15	11	9	1
Phishing	Trim 1										2		
Total											2		
Ransomware	Trim 1										1		1
	Trim 3								1				
Total									1		1		1
Shouldersurfing	Trim 2				1								
Total					1								
Skimming	Trim 2										1		
	Trim 4			1									
Total				1							1		



FC Autre

		2000	2015	2016	2017	2018	2019	2020	2021	2022	2023	2024	2025
Violence contre les métiers d'intérêt général	Trim 1									1			
	Trim 2			1									
	Trim 3							1		1			
	<b>Total</b>			<b>1</b>				<b>1</b>		<b>2</b>			
Viol collectif	Trim 3				1								
<b>Total</b>					<b>1</b>								
Graffiti	Trim 1		1			1							
	Trim 2						1		1				1
	Trim 3			2									
	Trim 4				1			1					
	<b>Total</b>		<b>1</b>	<b>2</b>	<b>1</b>	<b>1</b>	<b>1</b>	<b>1</b>	<b>1</b>	<b>1</b>			<b>1</b>
Dégradation de voiture	Trim 1		12	4	6	6	7	6	6	5	10	1	10
	Trim 2		12	6	13	8	3	7	9	6	5	3	9
	Trim 3	1	11	10	7	5	8	5	7	4	6	7	
	Trim 4	3	6	7	5	6	8	6	3	7	4	4	
	<b>Total</b>	<b>4</b>	<b>41</b>	<b>27</b>	<b>31</b>	<b>25</b>	<b>26</b>	<b>24</b>	<b>25</b>	<b>22</b>	<b>25</b>	<b>15</b>	<b>19</b>
Rixe au couteau	Trim 2		1									1	
	Trim 3	1							1				
	<b>Total</b>	<b>1</b>	<b>1</b>						<b>1</b>			<b>1</b>	



PH Violence intrafamiliale (VIF)

		2000	2015	2016	2017	2018	2019	2020	2021	2022	2023	2024	2025
VIF: physique, dans le couple	Trim 1	1	4	2	3	2	2	3	2	6	7	5	3
	Trim 2		2	1	1	6	3	6	7	5	6	5	3
	Trim 3		2	2		4	6	5	6	4		5	
	Trim 4		4	3	1	9	8	10	5	5		3	
	<b>Total</b>	<b>1</b>	<b>12</b>	<b>8</b>	<b>5</b>	<b>21</b>	<b>19</b>	<b>24</b>	<b>20</b>	<b>20</b>	<b>13</b>	<b>18</b>	<b>6</b>
VIF: physique, envers des descendants	Trim 1					1		2	2			1	1
	Trim 2		1			1	1	1		1	1	1	
	Trim 3							3	1		1	2	
	Trim 4		1				2	1	1	2			
	<b>Total</b>		<b>2</b>			<b>2</b>	<b>3</b>	<b>7</b>	<b>4</b>	<b>3</b>	<b>2</b>	<b>4</b>	<b>1</b>
VIF: physique, envers d'autres membres	Trim 1	6				1		1	4	3		2	1
	Trim 2	3	2	1			2		4	1		2	4
	Trim 3	3		1			1	4	1	2	1	1	
	Trim 4	4				2	1	1		3	2	3	
	<b>Total</b>	<b>16</b>	<b>2</b>	<b>2</b>		<b>3</b>	<b>4</b>	<b>6</b>	<b>9</b>	<b>9</b>	<b>3</b>	<b>8</b>	<b>5</b>
VIF: sexuelle, dans le couple	Trim 2											1	
<b>Total</b>												<b>1</b>	
VIF: sexuelle, envers des descendants	Trim 1		1		1								
	Trim 2		1										
	Trim 3								4				
	Trim 4				1								
	<b>Total</b>		<b>2</b>		<b>2</b>				<b>4</b>				
VIF: psychique, dans le couple	Trim 1	4	3	1		12	2	7	5	2	4	3	2
	Trim 2		14		3	2	7	3	1	2	5	6	
	Trim 3	2	4	3	5	4	8	1		10	12	1	
	Trim 4	3	4		7	2	3	4	1	8	4	2	
	<b>Total</b>	<b>9</b>	<b>25</b>	<b>4</b>	<b>15</b>	<b>20</b>	<b>20</b>	<b>15</b>	<b>7</b>	<b>22</b>	<b>25</b>	<b>12</b>	<b>2</b>



PH Violence intrafamiliale (VIF)

		2000	2015	2016	2017	2018	2019	2020	2021	2022	2023	2024	2025
VIF: psychique, envers des descendants	Trim 2									1			
	Trim 3										1		
	Trim 4		1										
	<b>Total</b>		<b>1</b>							<b>1</b>	<b>1</b>		
VIF: psychique, envers d'autres membres	Trim 1				1								
	Trim 2				1					1	1		
	Trim 3					1	1						
	<b>Total</b>				<b>2</b>	<b>1</b>	<b>1</b>			<b>1</b>	<b>1</b>		
VIF: économique, dans le couple	Trim 1		1		1		1	1		1		1	1
	Trim 2							2	2	1	3		
	Trim 3				1			1	1				
	Trim 4		1			1				2	1		
	<b>Total</b>		<b>2</b>		<b>2</b>	<b>2</b>	<b>4</b>	<b>3</b>	<b>4</b>	<b>4</b>	<b>4</b>	<b>1</b>	<b>1</b>
VIF: économique, envers des descendants	Trim 4					1							
<b>Total</b>					<b>1</b>								
VIF: économique, envers d'autres membres	Trim 1		1			2	1			2	1	2	
	Trim 2	1					2			1	1	2	
	Trim 3	1			1		1			1			
	Trim 4	1					4			1	1	1	
	<b>Total</b>	<b>3</b>	<b>1</b>		<b>1</b>	<b>2</b>	<b>8</b>				<b>5</b>	<b>3</b>	<b>5</b>



PH Drogues

		2000	2015	2016	2017	2018	2019	2020	2021	2022	2023	2024	2025
Vente de cocaïne	Trim 1												1
	Trim 2						1						
	Trim 3			1									
	<b>Total</b>			<b>1</b>			<b>1</b>						<b>1</b>
Import-export de cocaïne	Trim 2				1								
	Trim 3									1			
	<b>Total</b>				<b>1</b>					<b>1</b>			
Import-export de drogues synthétiques	Trim 3									1			
	<b>Total</b>									<b>1</b>			
Production de cannabis (culture)	Trim 1			1									
	Trim 2			1									
	Trim 3						1						
	Trim 4				1			1					
	<b>Total</b>			<b>2</b>	<b>1</b>		<b>1</b>	<b>1</b>					
Vente de cannabis en grande quantité	Trim 2							1					
	<b>Total</b>							<b>1</b>					
Import-export d'héroïne	Trim 3									1			
	<b>Total</b>									<b>1</b>			
Vente-traffic d héroïne	Trim 1						1						1
	Trim 2						1						
	<b>Total</b>						<b>2</b>						<b>1</b>



PH Trafic d'armes

		2000	2015	2016	2017	2018	2019	2020	2021	2022	2023	2024	2025
<b>Commerce et production d'arme à feu et mun.</b>	<b>Trim 3</b>			1									
	<b>Total</b>			1									
<b>Commerce et production d'arme non à feu</b>	<b>Trim 1</b>				1								
	<b>Total</b>				1								



PH Traite des êtres humains

		2000	2015	2016	2017	2018	2019	2020	2021	2022	2023	2024	2025
TEH - exploitation économique	Trim 1		1										
	Trim 2			1							1	1	
	Trim 3											1	
	Trim 4							1					
<b>Total</b>			<b>1</b>	<b>1</b>				<b>1</b>			<b>1</b>	<b>2</b>	
TEH - exploitation sexuelle	Trim 2										1		
	Trim 3		1				1		2				
	<b>Total</b>		<b>1</b>				<b>1</b>		<b>2</b>		<b>1</b>		



PH Violence dans l'espace public

		2000	2015	2016	2017	2018	2019	2020	2021	2022	2023	2024	2025
Violence physique (transport public)	Trim 1									1			
	Trim 2	1			1							1	
	<b>Total</b>	<b>1</b>			<b>1</b>					<b>1</b>		<b>1</b>	
Violence physique (voie publique)	Trim 1	6	6	3	1	6	2	2	3	2	4	2	7
	Trim 2	4	5	2	5	6	12	3	5	4	5	6	13
	Trim 3	6	3	6	5	3	14	5	9	9	7	4	
	Trim 4	2	3	6	6	3	8	3	3	5	6	4	
	<b>Total</b>	<b>18</b>	<b>17</b>	<b>17</b>	<b>17</b>	<b>18</b>	<b>36</b>	<b>13</b>	<b>20</b>	<b>20</b>	<b>22</b>	<b>16</b>	<b>20</b>
Violence physique (autre endroit public)	Trim 2									1			
	Trim 3			1			1						
	<b>Total</b>			<b>1</b>			<b>1</b>			<b>1</b>			
Violence physique (endroit accessible au public)	Trim 1	6	4	2	3	1	1	1	1	3		2	3
	Trim 2	3	1	1	1		3	1	3	1	2	1	1
	Trim 3	5	2			2	3		2	2	2	2	
	Trim 4	1	1	1		3	2	1	2			2	
	<b>Total</b>	<b>15</b>	<b>8</b>	<b>4</b>	<b>4</b>	<b>6</b>	<b>9</b>	<b>3</b>	<b>8</b>	<b>6</b>	<b>4</b>	<b>7</b>	<b>4</b>
Violence sexuelle (transport public)	Trim 3						1	1					
	Trim 4										1		
	<b>Total</b>						<b>1</b>	<b>1</b>			<b>1</b>		
Violence sexuelle (voie publique)	Trim 1		1								1	1	
	Trim 2			1	1		1	2	1				
	Trim 3					1							
	Trim 4						1						
	<b>Total</b>		<b>1</b>	<b>1</b>	<b>1</b>	<b>1</b>	<b>2</b>	<b>2</b>	<b>1</b>		<b>1</b>	<b>1</b>	
Violence sexuelle (autre endroit public)	Trim 2											1	
	<b>Total</b>											<b>1</b>	



PH Violence dans l'espace public

		2000	2015	2016	2017	2018	2019	2020	2021	2022	2023	2024	2025
Violence sexuelle (endroit accessible au public)	Trim 1												1
	Trim 2						1						1
	Trim 3			5									
	Trim 4	2											
<b>Total</b>		<b>2</b>		<b>5</b>			<b>1</b>						<b>2</b>
Violence psychique (transport public)	Trim 1			1								1	1
	Trim 2												1
	Trim 3			1								1	
	Trim 4							1	1	1			
<b>Total</b>				<b>2</b>				<b>1</b>	<b>1</b>	<b>1</b>		<b>2</b>	<b>2</b>
Violence psychique (voie publique)	Trim 1	7	10	8	4	4	4	3	1	6	1	3	10
	Trim 2		10	6	4	2	6	6	3	4	6	7	9
	Trim 3	2	4	4	6	5	7	1	1	8	5	7	
	Trim 4	5	4	4	11	4	7	4	4	7	2	3	
<b>Total</b>		<b>14</b>	<b>28</b>	<b>22</b>	<b>25</b>	<b>15</b>	<b>24</b>	<b>14</b>	<b>9</b>	<b>25</b>	<b>14</b>	<b>20</b>	<b>19</b>
Violence psychique (autre endroit public)	Trim 1	1											
	Trim 2		1	1					1				
	Trim 3		1						1				
<b>Total</b>		<b>1</b>	<b>2</b>	<b>1</b>					<b>2</b>				
Violence psychique (endroit accessible au public)	Trim 1	4		2	3	1					2	3	2
	Trim 2	3	3	1	1		2	1	1	1		1	2
	Trim 3	2	1	1	1	1	5	3	1	3	1	1	
	Trim 4	1	3	1	5		1	2	1	3		1	
<b>Total</b>		<b>10</b>	<b>7</b>	<b>5</b>	<b>10</b>	<b>2</b>	<b>8</b>	<b>6</b>	<b>3</b>	<b>7</b>	<b>3</b>	<b>6</b>	<b>4</b>
Vol à main armée (transport public)	Trim 1					1							
	Trim 3					1							
	<b>Total</b>					<b>2</b>							



PH Violence dans l'espace public

		2000	2015	2016	2017	2018	2019	2020	2021	2022	2023	2024	2025
Vol à main armée (voie publique)	Trim 1	1					1						
	Trim 2	3					1				1		1
	Trim 4	1							1	1	1	1	
	<b>Total</b>	<b>5</b>					<b>2</b>		<b>1</b>	<b>1</b>	<b>2</b>	<b>1</b>	<b>1</b>
Vol à main armée (endroit accessible au public)	Trim 1	2	2	2		1							1
	Trim 2		1	1			1						
	Trim 4						1						
	<b>Total</b>	<b>2</b>	<b>3</b>	<b>3</b>		<b>1</b>	<b>2</b>						<b>1</b>
Vol avec violence sans arme (transport public)	Trim 1			1									
	Trim 2	1											
	Trim 4		1										
	<b>Total</b>	<b>1</b>	<b>1</b>	<b>1</b>									
Vol avec violence sans arme (voie publique)	Trim 1	8		1	1	2	1		1		1		
	Trim 2	3	4	5			1	1	2	2	1	2	
	Trim 3	4		1	2						1	1	
	Trim 4	5	1			1		1	3	1	2	1	
	<b>Total</b>	<b>20</b>	<b>5</b>	<b>7</b>	<b>3</b>	<b>3</b>	<b>2</b>	<b>2</b>	<b>6</b>	<b>3</b>	<b>5</b>	<b>4</b>	
Vol avec violence sans arme (autre endroit public)	Trim 3				1								
	<b>Total</b>				<b>1</b>								
Vol avec violence sans arme (endr. acces. au pub.)	Trim 1	3	2							1			
	Trim 2	1		1									
	Trim 3	1		1					1				
	Trim 4				1	1	1						
	<b>Total</b>	<b>5</b>	<b>2</b>	<b>2</b>	<b>1</b>	<b>1</b>	<b>1</b>		<b>1</b>	<b>1</b>			



PH Autre

		2000	2015	2016	2017	2018	2019	2020	2021	2022	2023	2024	2025
Faux policiers	Trim 1				1	2							
	Trim 2		1									1	
	Trim 3			1									
	Trim 4				1						2		
<b>Total</b>			<b>1</b>	<b>1</b>	<b>2</b>	<b>2</b>					<b>2</b>	<b>1</b>	
Terrorisme, extrémisme et radicalisme	Trim 3							1					
<b>Total</b>								<b>1</b>					
Cyberharcèlement	Trim 1			1			1		1	1	1		1
	Trim 2				1			4		3	2		1
	Trim 3		1	1			2	1		2	1		
	Trim 4	1		1	1	2		1	3	2	1	1	
<b>Total</b>		<b>1</b>	<b>1</b>	<b>3</b>	<b>2</b>	<b>2</b>	<b>3</b>	<b>6</b>	<b>4</b>	<b>8</b>	<b>5</b>	<b>1</b>	<b>2</b>
Fraude à l'identité	Trim 1				1	1					1	3	
	Trim 2		2	2			1				3	1	2
	Trim 3	1				1			1	1		2	
	Trim 4	1		2						1	1	1	
<b>Total</b>		<b>2</b>	<b>2</b>	<b>4</b>	<b>1</b>	<b>2</b>	<b>1</b>		<b>1</b>	<b>2</b>	<b>5</b>	<b>7</b>	<b>2</b>



**Quiévrain**

**2024**

**FC Vol moyen de transport**

	Jan	Mar	Avr	Mai	Juin	Juil	Août	Sep	Oct	Nov	Déc	Total
Vol de voiture		1	4	3	1	3	2	3	1	4	2	24
Vol de moto				2						1	1	4
Vol de vélomoteur										1		1
Vol de vélo	1							1				2

**FC Cambriolage**

	Fév	Mar	Avr	Mai	Juin	Juil	Août	Sep	Oct	Nov	Déc	Total
Cambriolage dans habitation	5	4	2	5		4	3	2	1	2	4	32
Cambriolage ds entreprise ou commerce			1		1				1	2		5
Cambriolage ds service public ou bâtiment administ											1	1
Cambriolage dans bâtiment (total)	5	4	3	5	1	4	3	2	2	4	5	38

**FC Vol autre**

	Jan	Fév	Mar	Avr	Mai	Juil	Août	Sep	Oct	Nov	Déc	Total
Vol à main armée								1	1			2
Vol avec violence sans arme				2	1			3	1			7
Vol dans ou sur un véhicule	2	5	8			1	3	3	1	1	3	27
Vol d'armes et explosifs		1	1					1				3
Vol à l'arraché				1					1			2
Vol à l'étalage				1				1				2
Vol par ruse				1								1
Vol de métaux			1					1				2
Vol d'animaux		1						1				2



**Criminalité ICT**

	Jan	Fév	Juil	Déc	Total
Fraude de cartes de paiements	2	1	1	5	9

**FC Autre**

	Mar	Avr	Mai	Juin	Juil	Août	Sep	Oct	Nov	Déc	Total
Dégradation de voiture	1		2	1	2	3	2	1	2	1	15
Rixe au couteau		1									1

**PH Violence intrafamiliale (VIF)**

	Jan	Fév	Mar	Avr	Mai	Juin	Juil	Août	Sep	Oct	Nov	Déc	Total
VIF: physique, dans le couple	2	1	2	3	1	1	2	2	1	2		1	18
VIF: physique, envers des descendants			1			1	1		1				4
VIF: physique, envers d'autres membres			2	1		1	1			1	1	1	8
VIF: sexuelle, dans le couple						1							1
VIF: psychique, dans le couple	1		2	3	2	1	1			1	1		12
VIF: économique, dans le couple		1											1
VIF: économique, envers d'autres membres	1	1		1		1					1		5

**PH Traite des êtres humains**

	Avr	Juil	Total
TEH - exploitation économique	1	1	2



**PH Violence dans l'espace public**

	Jan	Fév	Mar	Avr	Mai	Juin	Juil	Août	Sep	Oct	Nov	Déc	Total
Violence physique (transport public)						1							1
Violence physique (voie publique)	2			2	2	2		1	3	2	1	1	16
Violence physique (endroit accessible au public)		1	1	1			2				2		7
Violence sexuelle (voie publique)	1												1
Violence sexuelle (autre endroit public)				1									1
Violence psychique (transport public)		1					1						2
Violence psychique (voie publique)		2	1	1	2	4	2	2	3		1	2	20
Violence psychique (endroit accessible au public)	2		1			1		1				1	6
Vol à main armée (voie publique)										1			1
Vol avec violence sans arme (voie publique)				2					1	1			4

**PH Autre**

	Jan	Fév	Mar	Avr	Mai	Juil	Août	Déc	Total
Faux policiers				1					1
Cyberharcèlement								1	1
Fraude à l'identité	1	1	1		1	1	1	1	7



2025

**FC Vol moyen de transport**

	Jan	Mar	Avr	Mai	Total
Vol de voiture	3	2		2	7
Vol de moto			1		1
Carjacking				1	1
Vol de vélomoteur				1	1

**FC Cambriolage**

	Jan	Fév	Mar	Avr	Juin	Total
Cambriolage dans habitation	3		4	4		11
Cambriolage ds entreprise ou commerce		1			1	2
Cambriolage dans bâtiment (total)	3	1	4	4	1	13

**FC Vol autre**

	Jan	Fév	Mar	Avr	Mai	Total
Vol à main armée		1			1	2
Vol avec violence sans arme		1				1
Vol dans ou sur un véhicule	11	2	4	2	3	22
Vol à la tire		1				1
Vol à l'étalage				2	1	3
Vol par ruse			1			1

**Criminalité ICT**

	Fév	Juin	Total
Fraude de cartes de paiements		1	1
Ransomware	1		1



### FC Autre

	Jan	Fév	Mar	Avr	Mai	Juin	Total
Graffiti						1	1
Dégradation de voiture	7	1	2	3	3	3	19

### PH Violence intrafamiliale (VIF)

	Jan	Fév	Mar	Avr	Mai	Juin	Total
VIF: physique, dans le couple			3	1	1	1	6
VIF: physique, envers des descendants		1					1
VIF: physique, envers d'autres membres			1	1	2	1	5
VIF: psychique, dans le couple	1		1				2
VIF: économique, dans le couple	1						1

### PH Drogues

	Mar	Total
Vente de cocaïne	1	1
Vente-traffic d héroïne	1	1

### PH Violence dans l'espace public

	Jan	Fév	Mar	Avr	Mai	Juin	Total
Violence physique (voie publique)		2	5	5	5	3	20
Violence physique (endroit accessible au public)	1	1	1			1	4
Violence sexuelle (endroit accessible au public)	1					1	2
Violence psychique (transport public)			1	1			2
Violence psychique (voie publique)	2	1	7	3	2	4	19
Violence psychique (endroit accessible au public)			2		2		4
Vol à main armée (voie publique)					1		1
Vol à main armée (endroit accessible au public)		1					1



**PH Autre**

	Mar	Avr	Juin	Total
Cyberharcèlement	1	1		2
Fraude à l'identité		1	1	2

# ***STATISTIQUES POLICIERES DE CRIMINALITE***

---

***LIEU DE PERPETRATION: COMMUNE***

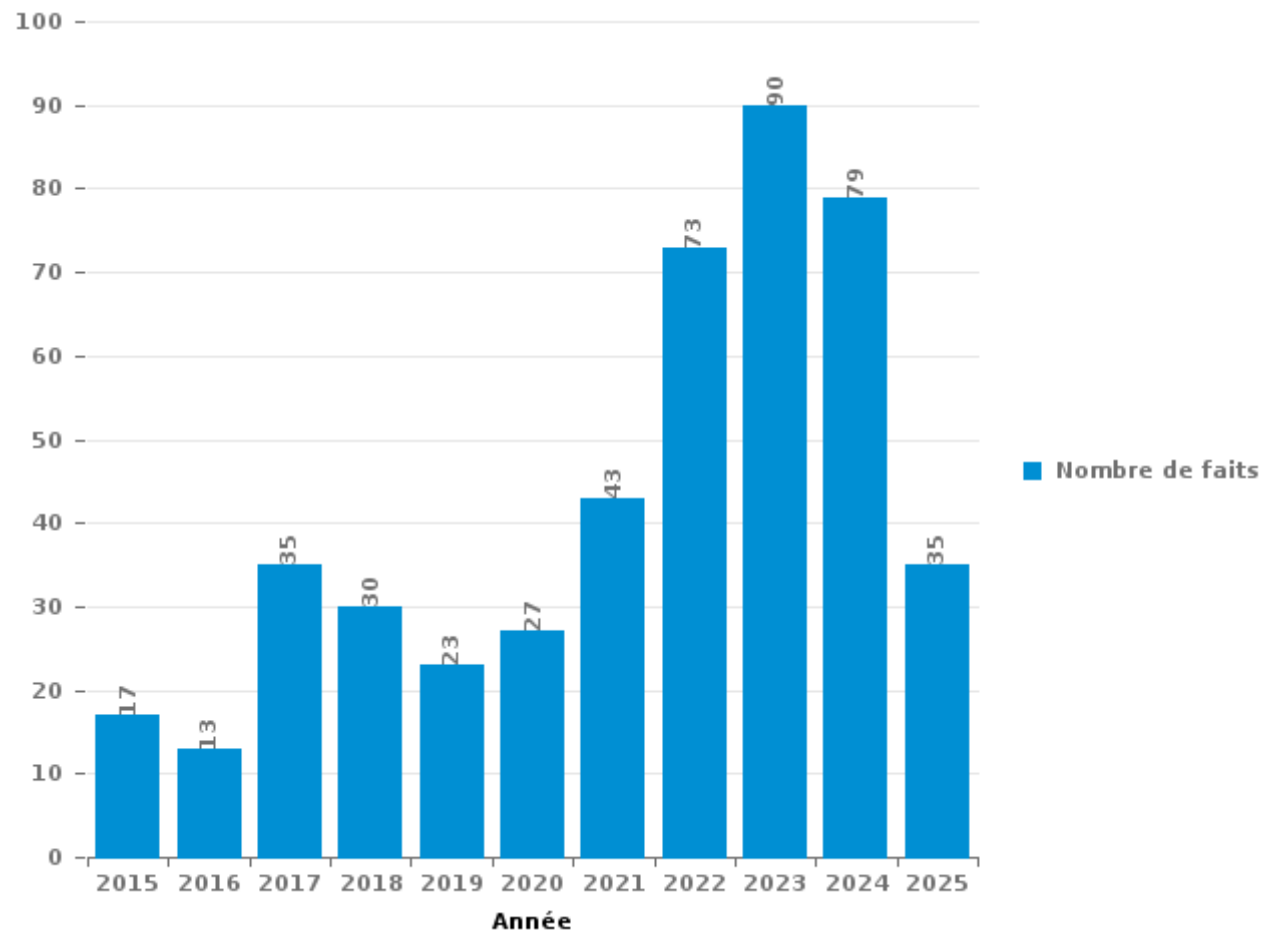
**Quiévrain**

***PARTIE III : ICT***



## Quiévrain

Nombre total de délits avec un élément ICT/online, depuis 2015





Criminalité ICT/online au sens strict

Infractions (exhaustif)

	2015	2016	2017	2018	2019	2020	2021	2022	2023	2024	2025
Criminalité informatique: Faux en informatique:	1								1	1	
Criminalité informatique: Fraude informatique:	11	8	23	14	11	13	21	26	65	60	26
Criminalité informatique: Hacking:			1		1		1	3	3		
Criminalité informatique: Sabotage:				1							1
<b>Total:</b>	<b>12</b>	<b>8</b>	<b>24</b>	<b>15</b>	<b>12</b>	<b>13</b>	<b>22</b>	<b>29</b>	<b>69</b>	<b>61</b>	<b>27</b>

Figures criminelles (à considérer spécifiquement – ne pas additionner avec d'autres éléments – risque de double comptage!)

	2015	2016	2017	2018	2019	2020	2021	2022	2023	2024	2025
Fraude de cartes de paiements	5	4	6	6	5	4	13	15	11	9	1
Phishing									2		
Ransomware							1		1		1
Shouldersurfing			1								
Skimming		1							1		



## Criminalité ICT/online au sens large

Infractions (uniquement si code-fait existe)

	2015	2016	2017	2018	2019	2020	2021	2022	2023	2024	2025
Fraude: Escroquerie: Fraude par internet	4	2	9	9	6	8	12	35	13	9	4
Infr. contre autres valeurs morales et sentiments: Cyberlokkung (leurre de mineur par ICT):										1	
Infr. contre les moeurs: Voyeurisme: Diffusion enregistrement nudité ou intimité				1			1				
<b>Total:</b>	<b>4</b>	<b>2</b>	<b>9</b>	<b>10</b>	<b>6</b>	<b>8</b>	<b>13</b>	<b>35</b>	<b>13</b>	<b>10</b>	<b>4</b>

Figures criminelles (à considérer spécifiquement – ne pas additionner avec d'autres éléments – risque de double comptage!)

	2015	2016	2017	2018	2019	2020	2021	2022	2023	2024	2025
Cyberharcèlement	1	3	2	2	3	6	4	8	5	1	2

# ***STATISTIQUES POLICIERES DE CRIMINALITE***

---

***LIEU DE PERPETRATION: COMMUNE***

**Quiévrain**

***PARTIE IV : DESTINATION LIEU***



Quiévrain

Vol et extorsion

	2000	2015	2016	2017	2018	2019	2020	2021	2022	2023	2024	2025
Voie publique	163	44	53	40	46	55	21	31	28	60	52	27
Habitation: maison	71	44	40	34	25	26	24	28	19	23	33	14
Magasin	30	33	23	8	14	25	9	4	2	9	6	6
Parking	29	8	14	5	9	9	8	3	6	8	7	5
Habitation: allée	8	19	7		3	6	6	1	2	3	7	3
Habitation: dépendances	4	15	8	3	5	3	2	5	2	4	5	1
Habitation: appartement	2	6	7	6	3	1	3	3	10	9	3	2
Habitation: garage	14	11	7	4	2	3	3	1	1	4	5	
Horeca	15	5	7	6	2	2	2	1		5	4	1
Inconnue	10	2	1	2	3	5	1	2	6	3	4	3
Entreprise	4	1	7	1	4	3	1	3	2	3		1
Moyen de transport: voiture		11	7	3	2	1	2		1		2	1
Terrain	3	4	2	6	2	1	1	2	4	1	3	1
Institution d'enseignement	8	12	1		1	1	2	1		2		
Habitation: non précisée	3	2	2	1	3	5		2		1	5	3
Station essence	4	4	3	1	1	2			2		2	
Culture et loisirs	6	2	2	2	1	2					1	1
Infrastructure sportive	6	3	2		2	1		1	1	1		
Autre		1	2	4		1		2	2	1	3	
Cimetière	4		1		3	2	1	2	1		1	
Habitation: autre	5	3		3			1	1			1	1
Moyen de transport: train / tram / métro	4	2	1	1	2	1				1	1	
Station de bus / métro et gare de chemin de fer	7			1	1	1		2			1	
Service	3	2			1			2	2	2		
Service public	1	3			2	2	1		1		2	
Moyen de transport: camion		3		2		1	1				1	
Stade	5	2										
Chantier	2	2				2						
Banque / institution financière				4	1							
Bâtiment administratif	1			2	1					1		
Maison de repos									2		1	1
Edifice religieux / lieu du culte	1									1		
Médecin / dentiste / pharmacien	2											
Guichet automatique												1
Maison de débauche						1						
Moyen de transport: autobus / autocar	1											
Moyen de transport: autre				1								
<b>Total</b>	<b>416</b>	<b>244</b>	<b>197</b>	<b>140</b>	<b>139</b>	<b>162</b>	<b>89</b>	<b>97</b>	<b>94</b>	<b>142</b>	<b>150</b>	<b>72</b>

FPF/DGR/DRI/BIPOL - Statistiques policières de criminalité (date de clôture: 31/10/2025)

Les données pour les années 2001 jusqu'à 2014 ne sont plus publiées mais restent disponibles sur demande auprès du service BIPOL.

Les données pour 2025 ne concernent que le 1er semestre.



Quiévrain

Dégradation de la propriété

	2000	2015	2016	2017	2018	2019	2020	2021	2022	2023	2024	2025
Voie publique	24	35	23	25	26	30	27	24	24	22	16	16
Habitation: résidence principale	16	24	16	17	18	12	21	14	12	17	12	4
Parking	5	10	1	5	5	3	3	6		5	1	4
Magasin	2	2	1	4	3		2	1	2	3	6	
Horeca	8	1	2		2	1	1	1		1	1	2
Habitation: garage	2	2	3	1	3		1			1		2
Culture et loisirs	1	2			1	4						5
Habitation: allée			1	4	1	2	2			1	2	
Terrain	1	1	1		2	1	2	1		3		1
Habitation: dépendances		2	3	2	1	2		1	1			
Moyen de transport: voiture		1	4	5			1	1				
Habitation: non précisée	1	3				1	1	2	1	1	1	
Habitation: jardin	1	2		1		1		1	1			
Service public	1	2	1			1	1		1			
Institution d'enseignement	1	1					2		2			
Edifice religieux / lieu du culte	1	1	1			1		1				
Inconnue					1	1	1		1			1
Station de bus / métro et gare de chemin de fer	1				4							
Autre	2									1	1	
Bureau de police	1				1							2
Habitation: résidence secondaire	1		1		1					1		
Infrastructure sportive			1					2		1		
Bâtiment administratif					2					1		
Entreprise				1			1					1
Banque / institution financière				1		1						
Cimetière							1	1				
Chantier		1										
Moyen de transport: autre				1								
Moyen de transport: train / tram / métro	1											
Service							1					
Station essence												
<b>Total</b>	<b>70</b>	<b>90</b>	<b>60</b>	<b>67</b>	<b>71</b>	<b>61</b>	<b>68</b>	<b>56</b>	<b>45</b>	<b>58</b>	<b>42</b>	<b>36</b>

FPF/DGR/DRI/BIPOL - Statistiques policières de criminalité (date de clôture: 31/10/2025)  
 Les données pour les années 2001 jusqu'à 2014 ne sont plus publiées mais restent disponibles sur demande auprès du service BIPOL.  
 Les données pour 2025 ne concernent que le 1er semestre.



Quiévrain

Infractions contre l'intégrité physique

	2000	2015	2016	2017	2018	2019	2020	2021	2022	2023	2024	2025
Habitation	21	16	10	15	22	25	41	31	32	21	37	13
Voie publique	18	17	18	18	19	35	17	21	23	22	19	20
Parking		2		3	3	3	1	3	2	2	3	3
Horeca	10	3	1	2		2	2	1			2	
Institution d'enseignement	4	1	1	1	3	1	1	1	1		5	1
Habitation: allée		1	1	1	2	4	1		3		2	
Magasin	1	3			1	1		1	1			
Culture et loisirs			1			2		1	1		1	1
Infrastructure sportive	2				1	1		1		2		
Terrain		1			1					2	1	
Station essence	1						1		2			
Habitation: jardin		1				1		1				
Station de bus / métro et gare de chemin de fer	1			1					1			
Entreprise							1				1	
Inconnue						1		1				
Moyen de transport: autre								1	1			
Service public			1				1					
Banque / institution financière					1							
Maison de repos								1				
Moyen de transport: train / tram / métro											1	
Service					1							
<b>Total</b>	<b>58</b>	<b>45</b>	<b>33</b>	<b>41</b>	<b>54</b>	<b>76</b>	<b>66</b>	<b>64</b>	<b>67</b>	<b>49</b>	<b>72</b>	<b>38</b>

FPF/DGR/DRI/BIPOL - Statistiques policières de criminalité (date de clôture: 31/10/2025)

Les données pour les années 2001 jusqu'à 2014 ne sont plus publiées mais restent disponibles sur demande auprès du service BIPOL.

Les données pour 2025 ne concernent que le 1er semestre.

# ***STATISTIQUES POLICIERES DE CRIMINALITE***

---

***LIEU DE PERPETRATION: COMMUNE***

**Quiévrain**

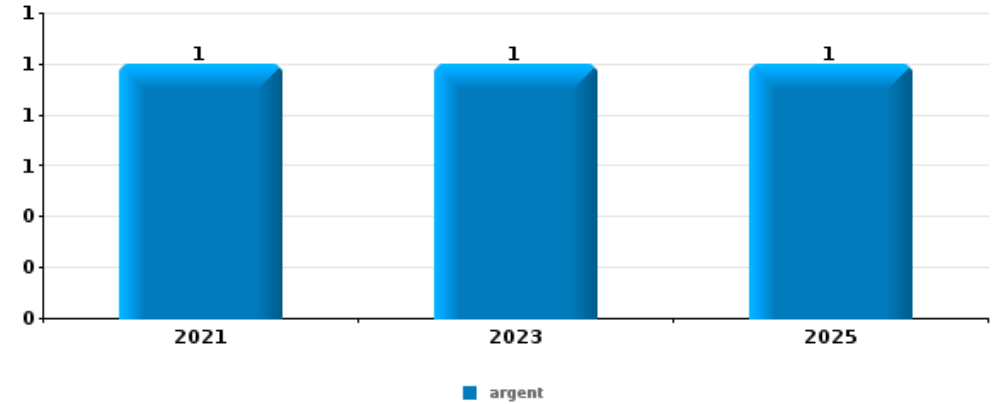
***PARTIE V : OBJETS ET MOYENS DE TRANSPORT***



Quiévrain

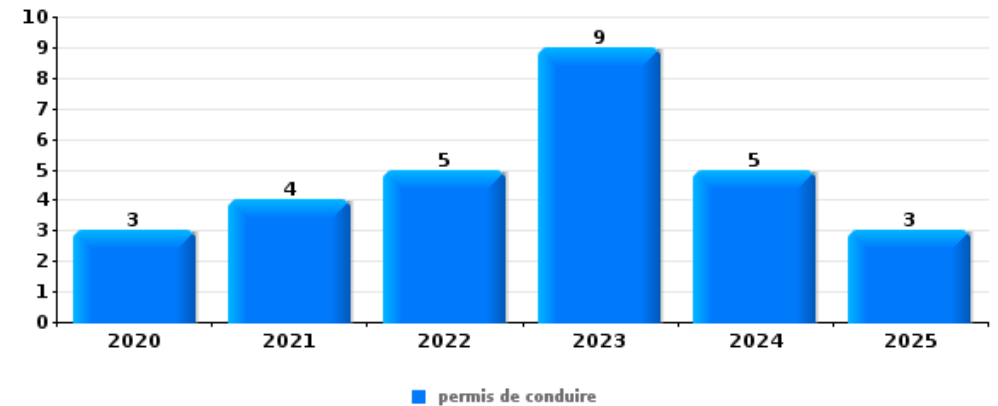
Vol à main armée

Top 5 Objets volés (sbd nombre de faits)		2020	2021	2022	2023	2024	2025
1	argent		1		1		1
2	carte bancaire / carte de crédit		1		1		
2	carte d'identité / passeport		1		1		
2	GSM et accessoires		2				
2	permis de conduire		1		1		



Vol dans ou sur un véhicule

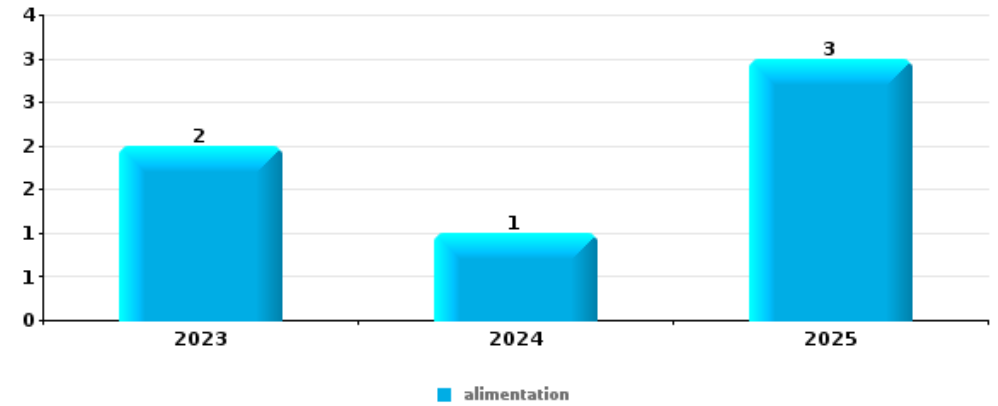
Top 5 Objets volés (sbd nombre de faits)		2020	2021	2022	2023	2024	2025
1	permis de conduire	3	4	5	9	5	3
2	carte d'identité / passeport	4	4	3	6	2	4
3	argent	2	2	4	4	2	4
4	plaque d'immatriculation	2	1	3		3	8
5	carte bancaire / carte de crédit	2	3	3	5	2	1





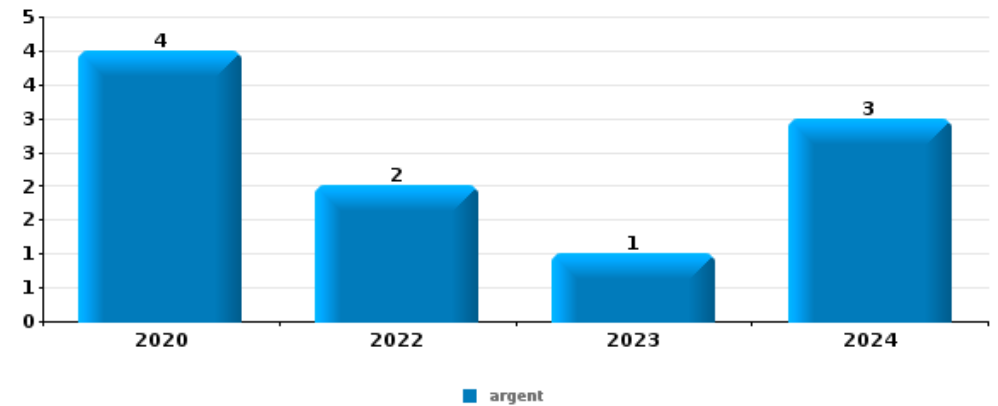
**Vol à l'étalage**

Top 5 Objets volés (sbd nombre de faits)		2020	2021	2022	2023	2024	2025
1	alimentation				2	1	3
2	parfum / produit de beauté					1	



**Cambrassage ds entreprise ou commerce**

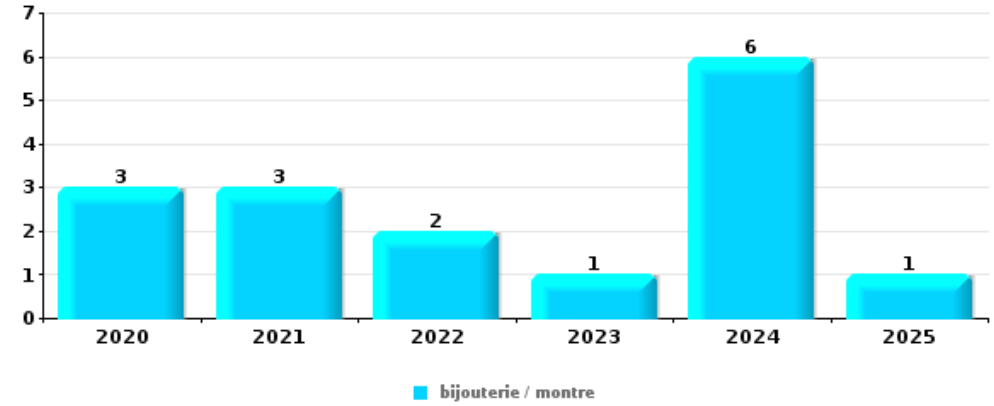
Top 5 Objets volés (sbd nombre de faits)		2020	2021	2022	2023	2024	2025
1	argent	4		2	1	3	
2	alimentation	2	1			1	
3	coffre-fort / coffret (argent) / caisse	1				2	
4	GSM et accessoires	1	1				
4	multimédia				1	1	
4	outillage	2					





**Cambrassage dans habitation**

Top 5 Objets volés (sbd nombre de faits)		2020	2021	2022	2023	2024	2025
1	bijouterie / montre	3	3	2	1	6	1
2	argent	3	2	1	1	4	1
2	outillage	2	1	1	3	4	1
4	multimédia	5	1	1	1	1	2
5	alimentation	1	1		1	1	2
5	clé		1	1	1	3	



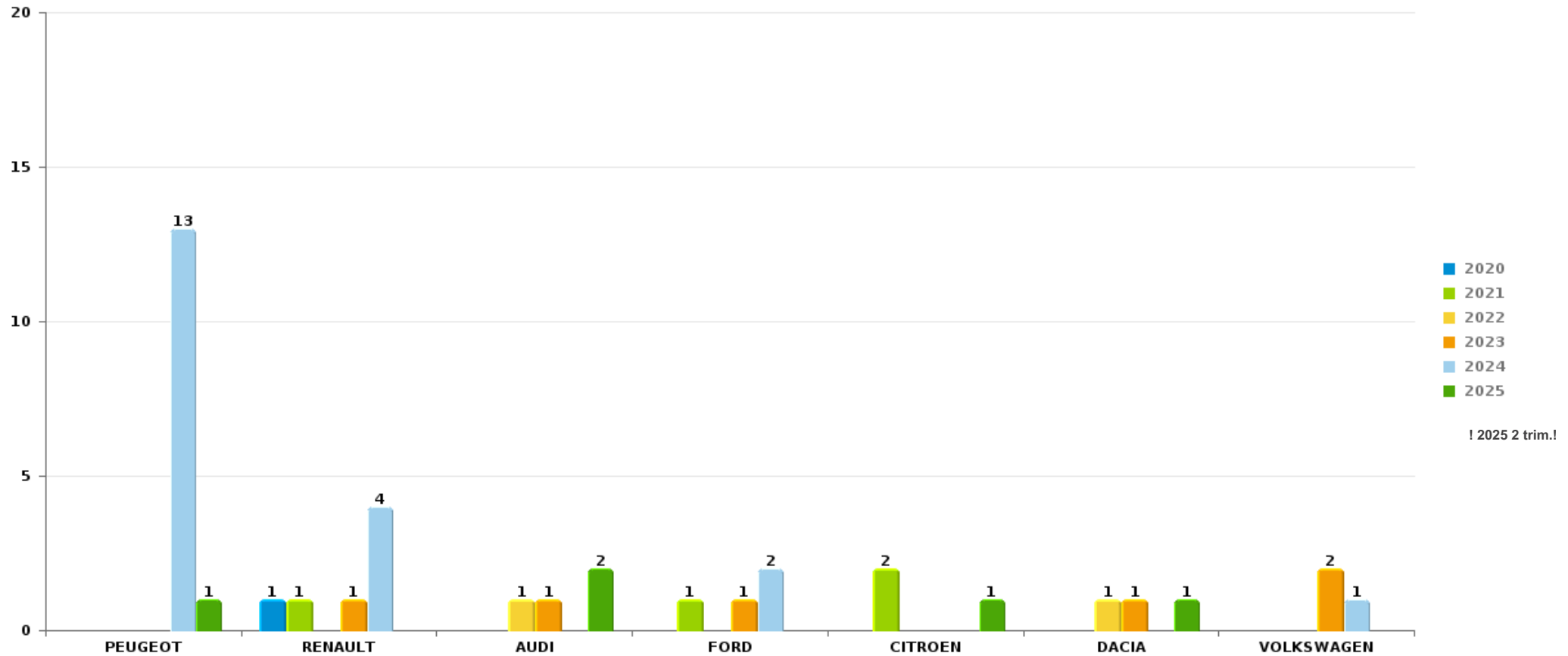
*Remarque: en ce qui concerne les objets, aucun total n'est reproduit étant donné que plusieurs objets peuvent avoir été volés lors d'un même fait.*



Quiévrain

Vol de voiture

Nombre de voitures volées par marque (Top 5)



# ***STATISTIQUES POLICIERES DE CRIMINALITE***

---

***LIEU DE PERPETRATION: COMMUNE***

**Quiévrain**

***PARTIE VI : SUSPECTS***



## Partie 1: Niveau FAITS (comptage du nombre de faits pour lesquels un certain type de suspect est impliqué)

### 1.1. Nombre d'infractions selon le sexe des suspects identifiés (par catégorie principale)

Étant donné que, tant un suspect identifié masculin qu'un suspect identifié féminin peuvent être impliqués lors d'un même fait, il est possible que la somme des colonnes «Hommes» et «Femmes» soit supérieure à la valeur de la colonne «Total...» (voir également la note méthodologique)

#### Quiévrain

2025

Catégorie principale / Sexe	Nombre total de faits avec au moins 1 suspect	Hommes	%	Femmes	%
Ivresse et alcool	12	12	100,0%		
Drogues	7	7	100,0%		
Infr. contre l'intégrité physique	7	5	71,4%	3	42,9%
Armes et explosifs	5	5	100,0%		
Fraude	5	5	100,0%		
Vol et extorsion	5	5	100,0%		
Criminalité informatique	4	4	100,0%		
Infr. contre l'autorité publique	4	4	100,0%		
Législation sur les étrangers	4	4	100,0%		
Infr. contre autres valeurs morales et sentiments	3	2	66,7%	1	33,3%
Dégradation de la propriété	2	1	50,0%	1	50,0%
Infr. contre la sécurité publique	2	2	100,0%		
Travail	2	2	100,0%		
Environnement	1	1	100,0%		
Infr. contre la foi publique	1	1	100,0%		
Protection des revenus publics	1	1	100,0%		

## CRIMINALITE ENREGISTREE: SUSPECTS



Catégorie principale / Sexe	Nombre total de faits avec au moins 1 suspect	Hommes	%	Femmes	%
Santé publique	1	1	100,0%		
Total	66	62	93,9%	5	7,6%



## 1.2. Nombre d'infractions selon le sexe des suspects identifiés (par figure criminelle)

Étant donné que, tant un suspect identifié masculin qu'un suspect identifié féminin peuvent être impliqués lors d'un même fait, il est possible que la somme des colonnes «Hommes» et «Femmes» soit supérieure à la valeur de la colonne «Total...» (voir également la note méthodologique)

### Quiévrain

**2025**

#### FC Vol moyen de transport

Figure criminelle / Sexe	Nombre total de faits avec au moins 1 suspect identifié	Hommes	%
<b>Vol de moto</b>	1	1	100,0%
<b>Total</b>	PA	PA	PA

#### FC Vol autre

Figure criminelle / Sexe	Nombre total de faits avec au moins 1 suspect identifié	Hommes	%
<b>Vol à main armée</b>	1	1	100,0%
<b>Vol avec violence sans arme</b>	1	1	100,0%
<b>Vol à l'étalage</b>	2	2	100,0%
<b>Total</b>	PA	PA	PA

#### FC Autre

Figure criminelle / Sexe	Nombre total de faits avec au moins 1 suspect identifié	Hommes	%	Femmes	%
<b>Dégradation de voiture</b>	2	1	50,0%	1	50,0%
<b>Total</b>	PA	PA	PA	PA	PA



### PH Violence intrafamiliale (VIF)

Figure criminelle / Sexe	Nombre total de faits avec au moins 1 suspect identifié	Hommes	%	Femmes	%
VIF: physique, dans le couple	2	2	100,0%	1	50,0%
VIF: physique, envers d'autres membres	3	2	66,7%	2	66,7%
VIF: psychique, dans le couple	1	1	100,0%		
VIF: économique, dans le couple	1	1	100,0%		
<b>Total</b>	<b>PA</b>	<b>PA</b>	<b>PA</b>	<b>PA</b>	<b>PA</b>

### PH Drogues

Figure criminelle / Sexe	Nombre total de faits avec au moins 1 suspect identifié	Hommes	%
Vente de cocaïne	1	1	100,0%
Vente-traffic d héroïne	1	1	100,0%
<b>Total</b>	<b>PA</b>	<b>PA</b>	<b>PA</b>

### PH Violence dans l'espace public

Figure criminelle / Sexe	Nombre total de faits avec au moins 1 suspect identifié	Hommes	%	Femmes	%
Violence physique (voie publique)	3	2	66,7%	1	33,3%
Violence physique (endroit accessible au public)	1	1	100,0%		
Violence psychique (voie publique)	3	3	100,0%		
Vol à main armée (endroit accessible au public)	1	1	100,0%		
<b>Total</b>	<b>PA</b>	<b>PA</b>	<b>PA</b>	<b>PA</b>	<b>PA</b>



### 1.3. Nombre d'infractions selon l'âge des suspects identifiés (par catégorie principale)

Étant donné que, tant un suspect identifié mineur qu'un suspect identifié majeur peuvent être impliqués lors d'un même fait, il est possible que la somme des colonnes «Mineur» et «Majeur» soit supérieure à la valeur de la colonne «Total...» (voir également la note méthodologique)

#### Quiévrain

2025

Catégorie principale / Âge	Nombre total de faits avec au moins 1 suspect identifié	Mineur	%	Majeur	%
Ivresse et alcool	12			12	100,0%
Drogues	7	1	14,3%	6	85,7%
Infr. contre l'intégrité physique	7			7	100,0%
Armes et explosifs	5	1	20,0%	4	80,0%
Fraude	5			5	100,0%
Vol et extorsion	5			5	100,0%
Criminalité informatique	4			4	100,0%
Infr. contre l'autorité publique	4	1	25,0%	3	75,0%
Législation sur les étrangers	4			4	100,0%
Infr. contre autres valeurs morales et sentiments	3			3	100,0%
Dégradation de la propriété	2			2	100,0%
Infr. contre la sécurité publique	2	1	50,0%	1	50,0%
Travail	2			2	100,0%
Environnement	1			1	100,0%
Infr. contre la foi publique	1			1	100,0%
Protection des revenus publics	1			1	100,0%
Santé publique	1			1	100,0%
<b>Total</b>	<b>66</b>	<b>4</b>	<b>6,1%</b>	<b>62</b>	<b>93,9%</b>



## 1.4. Nombre d'infractions selon l'âge des suspects identifiés (par figure criminelle)

Étant donné que, tant un suspect identifié mineur qu'un suspect identifié majeur peuvent être impliqués lors d'un même fait, il est possible que la somme des colonnes «Mineur» et «Majeur» soit supérieure à la valeur de la colonne «Total...»  
(voir également la note méthodologique)

### Quiévrain

**2025**

#### FC Vol moyen de transport

Figure criminelle / Âge	Nombre total de faits avec au moins 1 suspect identifié	Majeur	%
<b>Vol de moto</b>	1	1	100,0%
<b>Total</b>	<b>PA</b>	<b>PA</b>	<b>PA</b>

#### FC Vol autre

Figure criminelle / Âge	Nombre total de faits avec au moins 1 suspect identifié	Majeur	%
<b>Vol à main armée</b>	1	1	100,0%
<b>Vol avec violence sans arme</b>	1	1	100,0%
<b>Vol à l'étalage</b>	2	2	100,0%
<b>Total</b>	<b>PA</b>	<b>PA</b>	<b>PA</b>

#### FC Autre

Figure criminelle / Âge	Nombre total de faits avec au moins 1 suspect identifié	Majeur	%
<b>Dégradation de voiture</b>	2	2	100,0%
<b>Total</b>	<b>PA</b>	<b>PA</b>	<b>PA</b>

## CRIMINALITE ENREGISTREE: SUSPECTS



### PH Violence intrafamiliale (VIF)

Figure criminelle / Âge	Nombre total de faits avec au moins 1 suspect identifié	Majeur	%
VIF: physique, dans le couple	2	2	100,0%
VIF: physique, envers d'autres membres	3	3	100,0%
VIF: psychique, dans le couple	1	1	100,0%
VIF: économique, dans le couple	1	1	100,0%
<b>Total</b>	<b>PA</b>	<b>PA</b>	<b>PA</b>

### PH Drogues

Figure criminelle / Âge	Nombre total de faits avec au moins 1 suspect identifié	Majeur	%
Vente de cocaïne	1	1	100,0%
Vente-traffic d héroïne	1	1	100,0%
<b>Total</b>	<b>PA</b>	<b>PA</b>	<b>PA</b>

### PH Violence dans l'espace public

Figure criminelle / Âge	Nombre total de faits avec au moins 1 suspect identifié	Mineur	%	Majeur	%
Violence physique (voie publique)	3	1	33,3%	2	66,7%
Violence physique (endroit accessible au public)	1			1	100,0%
Violence psychique (voie publique)	3	1	33,3%	2	66,7%
Vol à main armée (endroit accessible au public)	1			1	100,0%
<b>Total</b>	<b>PA</b>	<b>PA</b>	<b>PA</b>	<b>PA</b>	<b>PA</b>



## Partie 2: Niveau SUSPECTS-FAIT (comptage du nombre de combinaisons suspect-fait)

### 2.1. Nombre de suspects-fait selon le sexe des suspects identifiés (TOP 5 des catégories principales)

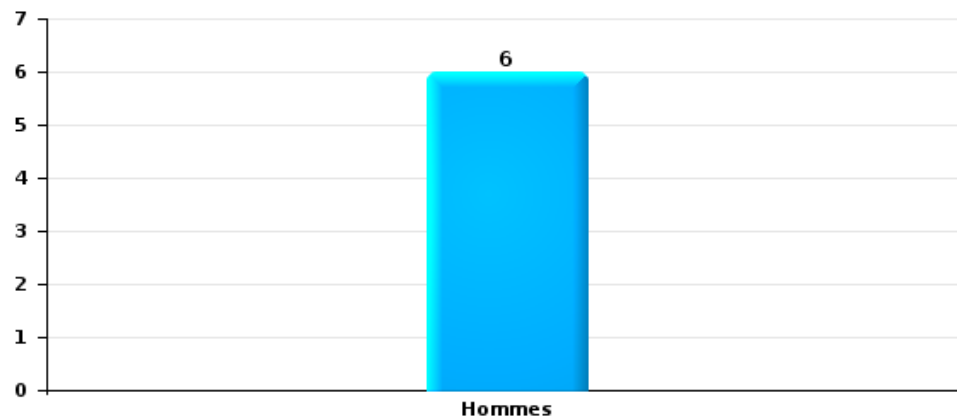
Lorsqu'un même suspect a commis plusieurs faits durant la période considérée, il est aussi comptabilisé plusieurs fois (voir également la note méthodologique)

#### Quiévrain

2025

#### Vol et extorsion

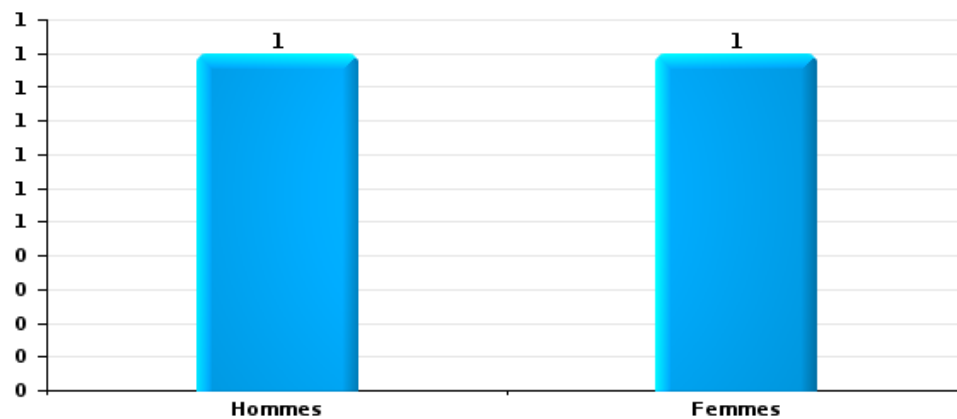
Nombre de suspects-fait selon le sexe





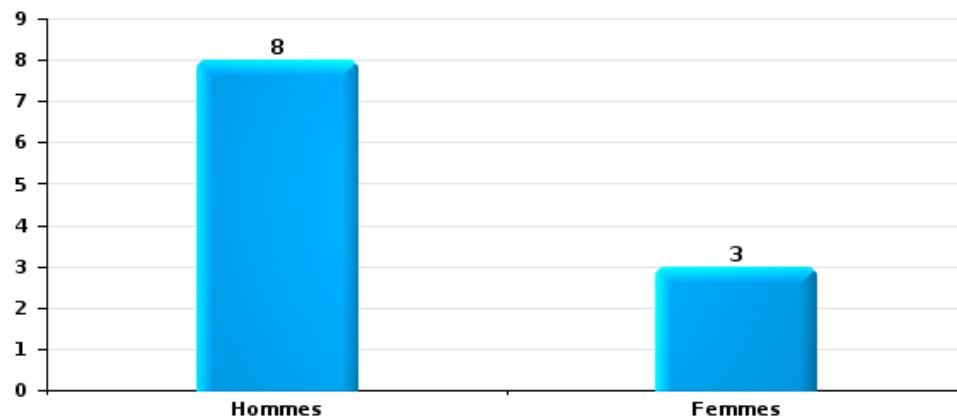
Dégradation de la propriété

Nombre de suspects-fait selon le sexe



Infr. contre l'intégrité physique

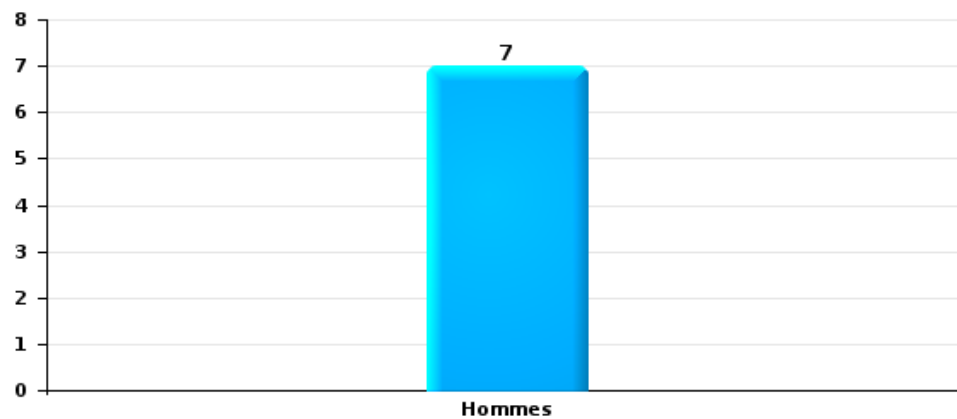
Nombre de suspects-fait selon le sexe





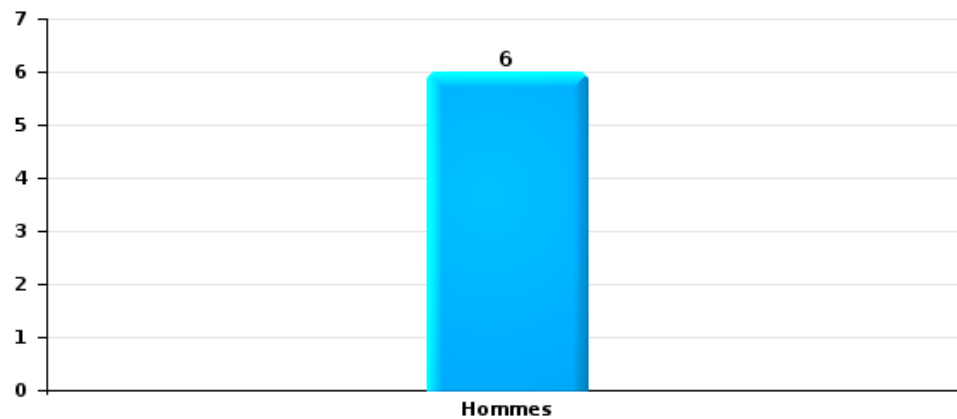
Drogues

Nombre de suspects-fait selon le sexe



Fraude

Nombre de suspects-fait selon le sexe





## 2.2. Nombre de suspects-fait selon le sexe des suspects identifiés (TOP 5 des figures criminelles)

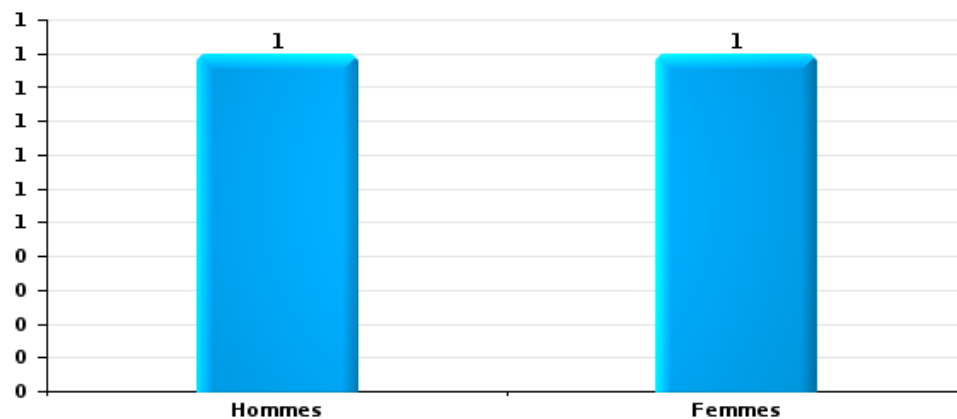
Lorsqu'un même suspect a commis plusieurs faits durant la période considérée, il est aussi comptabilisé plusieurs fois (voir également la note méthodologique)

### Quiévrain

2025

### Dégradation de voiture

Nombre de suspects-fait selon le sexe





### 2.3. Nombre de suspects-fait selon l'âge des suspects identifiés (TOP 5 des catégories principales)


1) Lorsqu'un même suspect a commis plusieurs faits durant la période considérée, il est aussi comptabilisé plusieurs fois, qu'il ait le même âge ou non – 2) Les suspects au-dessous de 14 ans et à partir de 90 ans ne sont pas repris dans le tableau (voir également la note méthodologique)

#### Quiévrain

2025

#### Vol et extorsion

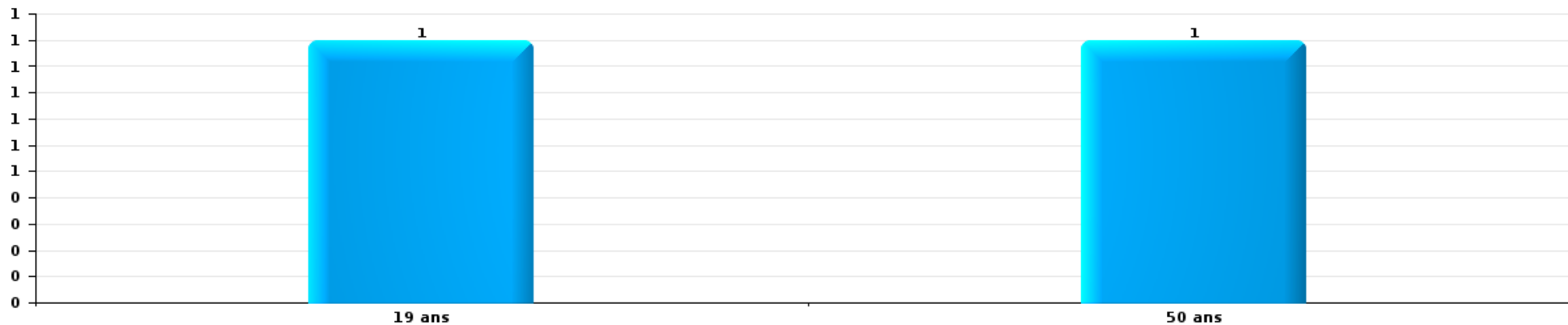
Nombre de suspects-fait par âge (chronologique)





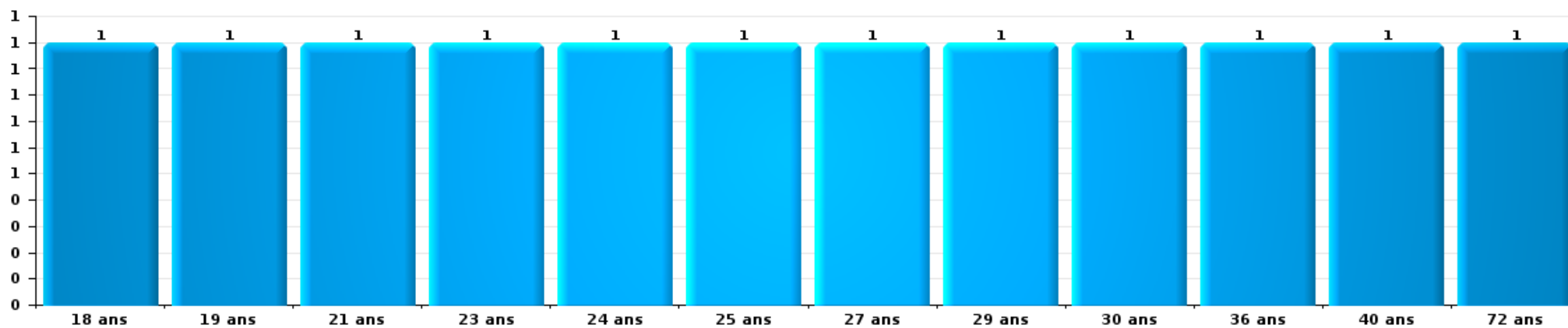
Dégradation de la propriété

Nombre de suspects-fait par âge (chronologique)



Infr. contre l'intégrité physique

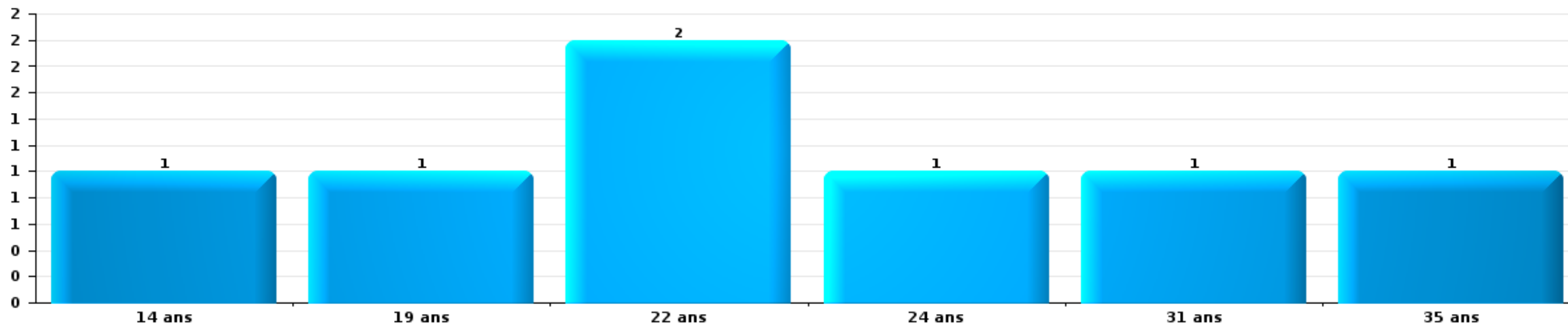
Nombre de suspects-fait par âge (chronologique)





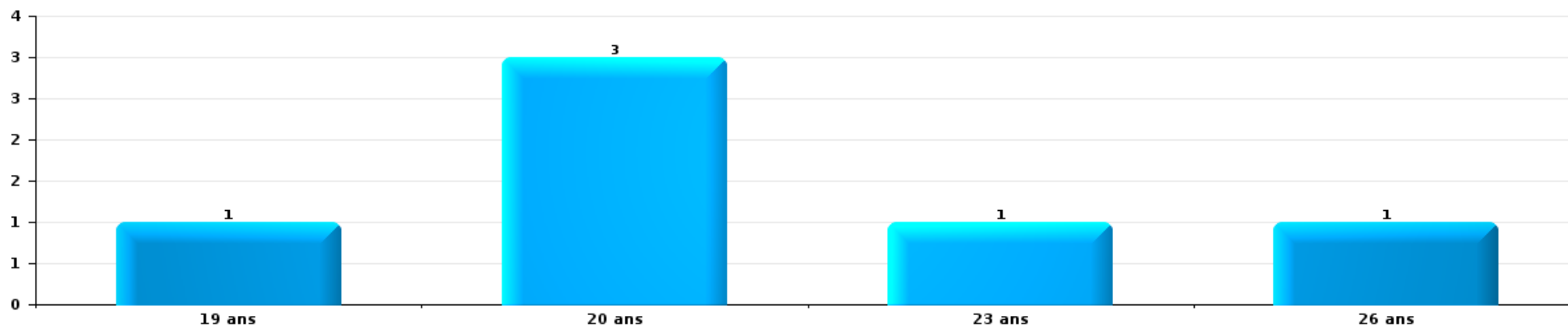
Drogues

Nombre de suspects-fait par âge (chronologique)



Fraude

Nombre de suspects-fait par âge (chronologique)





## 2.4. Nombre de suspects-fait selon l'âge des suspects identifiés (TOP 5 des figures criminelles)

1) Lorsqu'un même suspect a commis plusieurs faits durant la période considérée, il est aussi comptabilisé plusieurs fois, qu'il ait le même âge ou non – 2) Les suspects au-dessous de 14 ans et à partir de 90 ans ne sont pas repris dans le tableau (voir également la note méthodologique)

### Quiévrain

2025

### Dégradation de voiture

Nombre de suspects-fait par âge (chronologique)



# ***STATISTIQUES POLICIERES DE CRIMINALITE***

---

*LIEU DE PERPETRATION: COMMUNE*

**Quiévrain**

***ANNEXE I: DETAIL PAR CATEGORIE DE DELIT  
CODE PENAL***



Quiévrain

Infraction Code pénal

Infr. contre l'intégrité physique

			2000	2015	2016	2017	2018	2019	2020	2021	2022	2023	2024	2025
Assassinat	Autres	Acc.	1											
		Sous-total	1											
Meurtre	Autres	Tent.		1	1					1				
		Sous-total		1	1					1				
Torture et maltraitance	Traitement inhumain	Acc.				1			1					
	Traitement dégradant	Acc.			1									
		Sous-total			1	1			1					
Coups et/ou blessures vol. en sphère familiale	Entre partenaires ou ex-partenaires	Acc.	1	11	6	4	21	16	20	20	18	13	16	5
	Lors d'un différend familial en général	Acc.	12											
	Par les parents envers un mineur	Acc.					2	3	4	2	1	2	3	1
	Envers les parents	Acc.	3				1	1	5	4	6	3	7	1
	Envers d'autres ascendants directs ou collatéraux	Acc.	1	2			1	2		1	2		1	1
	Sous-total	17	13	6	4	25	22	29	27	27	27	18	27	8
Coups et/ou blessures vol. hors sphère familiale	Bagarres (=coups réciproques)	Acc.	6	5	6	5	4	18	10	6	7	7	7	7
	Coups envers fonctionnaire de police	Acc.							1					
	Envers un mineur par une pers. ayant autorité	Acc.		2	1						1	1		
	Envers un mineur qualité de l'auteur inconnue	Acc.				2		1	1	1	1	3		1
	Envers pers. vulnérable (qualité auteur inconnue)	Acc.							2	1				
	Envers un mineur par cohabitant sans rel. Autorité	Acc.									1		3	
	Coups envers personnel transport public	Acc.									1			
	Coups envers personnel institut d'enseignement	Acc.			1									
Non spécifié	Acc.	30	21	14	21	21	28	15	23	23	16	30	20	
	Sous-total	36	28	22	28	25	47	29	31	34	27	40	28	
Abstention coupable		Acc.	1								1			
		Sous-total	1								1			
Autres infr. volontaires. c/ l'intégrité phys.	Délaissement d'enfant ou personne vulnérable	Acc.	1											
	Entrave méchante à la circulation	Acc.		1		1		2	3	3	4	2	2	1
	Voies de faits et violences légères	Acc.		1	3	5	2	2	4	1	1	1	1	1
	Sous-total	2	2	3	6	2	4	7	4	4	5	3	3	2
Infr. involontaires contre l'intégrité physique	Coups et/ou blessures involontaires	Acc.	1	1		1	1	1				1		
	Morsure de chien	Acc.				1	1	2		1			2	
		Sous-total	1	1		2	2	3		1		1	2	
	Total	58	45	33	41	54	76	66	64	64	67	49	72	38



Infr. contre la liberté individuelle

			2000	2015	2016	2017	2018	2019	2020	2021	2022	2023	2024	2025
Enlèvement de mineur ou personne vulnérable	Enlèvement parental	Acc.		1										
	Autre enlèvement	Acc.		1			2							
		Tent.							1					
	Sous-total				2			2	1					
Détenion par un particulier	Acc.				1	1		1	1			1	2	
	Sous-total				1	1		1	1			1	2	
Total				2	1	1	2	2	1			1	2	



Infr. contre les mœurs

			2000	2015	2016	2017	2018	2019	2020	2021	2022	2023	2024	2025
Viol n'ayant pas causé la mort	Victime < 10a	Acc.		1		1				1				
	Victime 10a - 14a	Acc.		1			1							
	Victime 14a - 16a	Acc.		1				1						
	Victime majeure	Acc.				2			1					
	Victime âge inconnu	Acc.								4				
	<b>Sous-total</b>			<b>3</b>		<b>3</b>	<b>1</b>	<b>1</b>	<b>1</b>	<b>5</b>				
Viol n'ayant pas causé la mort (nvCPS)	Victime < 16a	Acc.										2		
	Victime majeure	Acc.									1	2	2	1
		Tent.										1	1	
	<b>Sous-total</b>									<b>1</b>	<b>5</b>	<b>3</b>		<b>1</b>
Attentat à la pudeur avec violence / menace	Victime < 16a	Acc.				1								
	Victime majeure	Acc.						1	1					
	<b>Sous-total</b>					<b>1</b>	<b>1</b>	<b>1</b>						
Attentat à la pudeur sans violence / menace	Victime < 16a	Acc.		2	1	2		1		1	1			
	Victime 16a - 18a	Acc.				1								
	<b>Sous-total</b>			<b>2</b>	<b>1</b>	<b>3</b>		<b>1</b>		<b>1</b>	<b>1</b>			
Atteinte intégrité sexuelle sans mort (nvCPS)	Victime < 16a	Acc.							2		1	1		1
	Victime 16a - 18a	Acc.										2	1	
	Victime majeure	Acc.											1	1
	<b>Sous-total</b>								<b>2</b>		<b>1</b>	<b>3</b>	<b>2</b>	<b>2</b>
Pornographie enfantine	Détention	Acc.									1			
	Distribution	Acc.							1	3				
	<b>Sous-total</b>								<b>1</b>	<b>3</b>	<b>1</b>			
Pornographie		Acc.						1						
	<b>Sous-total</b>							<b>1</b>						
Incitation à la débauche	Victime mineure	Acc.				1								
	<b>Sous-total</b>					<b>1</b>								
Outrage public aux bonnes mœurs	Actions (exhibitionnisme, etc.)	Acc.	2		5			2	1	2	1			
	Ecrits, images, objets	Acc.	2											
	Obscénités en public	Acc.							1					
	Exhibitionnisme (nvCPS)	Acc.											1	
	<b>Sous-total</b>		<b>4</b>		<b>5</b>			<b>2</b>	<b>2</b>	<b>2</b>	<b>1</b>		<b>1</b>	
Voyeurisme	Observation/enregistrement de nudité ou intimité	Acc.				1								
	Diffusion enregistrement nudité ou intimité	Acc.				1				1				
	<b>Sous-total</b>					<b>2</b>				<b>1</b>				
Voyeurisme via moyen technique ou autre (nvCPS)	Victime majeure	Acc.											1	
	<b>Sous-total</b>												<b>1</b>	



**Infr. contre les mœurs**

		2000	2015	2016	2017	2018	2019	2020	2021	2022	2023	2024	2025
<b>Diffusion contenu sex. but méchant/lucrat. (nvCPS)</b>	<b>Victime majeure</b>	<b>Acc.</b>										3	
		<b>Sous-total</b>										3	
<b>Diffusion contenu caract. sex.-indéterminé (nvCPS)</b>		<b>Acc.</b>											1
		<b>Sous-total</b>											1
<b>Grooming online - avec ICT (nvCPS)</b>	<b>Victime &lt; 16a</b>	<b>Acc.</b>									2		1
		<b>Sous-total</b>									2		1
<b>Images d'abus sexuels de mineurs (nvCPS)</b>	<b>Production/diffusion images abus sexuels (nvCPS)</b>	<b>Acc.</b>								1		1	
		<b>Sous-total</b>								1		1	
<b>Abus de la prostitution - personne majeure (nvCPS)</b>		<b>Acc.</b>									1		
		<b>Sous-total</b>									1		
		<b>Total</b>	<b>4</b>	<b>5</b>	<b>6</b>	<b>6</b>	<b>5</b>	<b>6</b>	<b>7</b>	<b>12</b>	<b>6</b>	<b>11</b>	<b>11</b>



**Infr. contre autres valeurs morales et sentiments**

			2000	2015	2016	2017	2018	2019	2020	2021	2022	2023	2024	2025
Harcèlement	Harcèlement par téléphone (OLD)	Acc.	1											
		Acc.		28	26	17	18	20	18	9	26	30	27	13
	Sous-total	1	28	26	17	18	20	18	9	26	30	27	13	
Atteinte à l'honneur	Calomnie et diffamation	Acc.	5	3	5	7	10	5	4	2	1	9	10	5
	Déclaration calomnieuse	Acc.				1				1		1		
	Divulgateion méchante	Acc.		1					1					
	Injures (Délit)	Acc.	3	3	4	11	6	7	3		1	3	2	2
	Sous-total	8	7	9	18	17	12	8	3	2	13	12	7	
Vie privée	Violation de domicile par un particulier	Acc.	4		1	3		2	2		2	2	1	
		Sous-total	4		1	3		2	2		2	2	1	
Tapage nocturne		Acc.	3			1		2	4	2	3	3	1	1
		Sous-total	3			1		2	4	2	3	3	1	1
Abus faiblesses de personnes		Acc.								1				
		Sous-total								1				
Cyberlokkng (leurre de mineur par ICT)		Acc.											1	
		Sous-total												1
Occupation bien d'autrui (squatter)	Pénétrer / occuper / séjourner (bien non habité)	Acc.											2	
		Sous-total												2
		Total	16	35	36	39	35	36	32	15	33	48	44	21



Infr. relative au statut juridique de l'enfant

			2000	2015	2016	2017	2018	2019	2020	2021	2022	2023	2024	2025
Non-représentation d'enfants	Par les parents	Acc.	1	9	3	1	8	1	3	1		3		
	Par une personne qui en a la charge	Acc.		1										
		Sous-total	1	10	3	1	8	1	3	1		3		
		Total	1	10	3	1	8	1	3	1		3		



Vol et extorsion

			2000	2015	2016	2017	2018	2019	2020	2021	2022	2023	2024	2025
Vol avec circ. aggr.	Avec violence	Acc.	18	4	5	3	1	3	1	7	5	2	3	1
		Tent.	2	2		1	1			1			1	
	Sans violence	Acc.	141	108	84	41	48	52	30	25	26	46	56	14
		Tent.	41	31	20	19	16	20	13	20	11	24	30	12
<b>Sous-total</b>			<b>202</b>	<b>145</b>	<b>109</b>	<b>64</b>	<b>66</b>	<b>75</b>	<b>44</b>	<b>53</b>	<b>42</b>	<b>72</b>	<b>90</b>	<b>27</b>
Vol sans circ. aggr.	Avec violence	Acc.	9	5	7	3	3	2	1	4	2	4	4	1
		Tent.	1		1	2		1					2	
	Sans violence, Vol à la tire	Acc.	1	1	3		1	3					2	
		Acc.	1											3
	Sans violence, Vol domestique	Acc.	1	1	2			3		2				1
		Acc.	129	90	73	68	65	74	40	32	44	51	48	40
Sans violence	Tent.	6		1	2		1	3	4	2	2	2	1	
<b>Sous-total</b>			<b>148</b>	<b>97</b>	<b>87</b>	<b>75</b>	<b>69</b>	<b>84</b>	<b>44</b>	<b>42</b>	<b>48</b>	<b>61</b>	<b>58</b>	<b>43</b>
Vol non spécifié	Acc.	56				1				1	1	1	1	
	Tent.	9												
<b>Sous-total</b>			<b>65</b>				<b>1</b>			<b>1</b>	<b>1</b>	<b>1</b>	<b>1</b>	
Extorsion	Acc.			2	1		2	2	1		1	6		1
	Tent.	1				1	1	1		1	2	2	1	1
<b>Sous-total</b>			<b>1</b>	<b>2</b>	<b>1</b>	<b>1</b>	<b>3</b>	<b>3</b>	<b>1</b>	<b>1</b>	<b>3</b>	<b>8</b>	<b>1</b>	<b>2</b>
<b>Total</b>			<b>416</b>	<b>244</b>	<b>197</b>	<b>140</b>	<b>139</b>	<b>162</b>	<b>89</b>	<b>97</b>	<b>94</b>	<b>142</b>	<b>150</b>	<b>72</b>



**Fraude**

			2000	2015	2016	2017	2018	2019	2020	2021	2022	2023	2024	2025
Blanchiment d'argent	Acc.			2	1	2			1	1	1	2	2	4
	Sous-total			2	1	2			1	1	1	2	2	4
Recel	Recel simple	Acc.	1	1	2	1		3	3	2		3	2	1
	Recel qualifié	Acc.	1			2					1			
	Sous-total		2	1	2	2	3	3	2	1	3	2		1
Grivèlerie	Carburant / lubrifiant	Acc.	3			1			1					
	Boissons et aliments	Acc.				1								
	Sous-total		3		1	1	1		1					
Détournement et destruction frauduleuse	Cel frauduleux	Acc.		1	1	1	1	1			2	1	1	
	D'argent, de papiers, etc.	Acc.		1					1					
	D'héritage	Acc.				1								
	Non spécifié	Acc.	1	1										
Sous-total		1	3	1	2	1	1	1	1		2	1	1	
Escoquerie	Fraude par internet	Acc.		3	2	9	5	6	6	10	34	13	9	2
		Tent.		1			4		2	2	1			2
	Escoquerie sans internet	Acc.		2	1	1	4	7	3	3	6	3	6	2
		Tent.				1	2			3	1			1
	Non spécifié	Acc.	3											
	Tent.	1												
Sous-total		4	6	3	11	15	13	11	18	42	16	15	7	
Abus de confiance et infr. apparentées	Abus de confiance	Acc.	3	5	5	4	7	5	5	2	5	7	9	3
		Tent.									1			
	Abus des faiblesses	Acc.				1	1		1			2	2	1
Sous-total		3	5	5	5	8	5	6	2	6	9	11	4	
Abus de biens sociaux	Par des sociétés	Acc.				1								
	Sous-total					1								
Infr. liées à l'insolvabilité	Par des tiers	Acc.								1				
	Par le débiteur	Acc.		2	4	2		1						
	Non spécifié	Acc.	1	3	3	3	1		1	1	3			1
Sous-total		1	5	7	5	1	1	1	1	2	3		1	
Chèques sans provision		Acc.	1											
	Sous-total		1											
<b>Total</b>			<b>15</b>	<b>22</b>	<b>20</b>	<b>27</b>	<b>29</b>	<b>23</b>	<b>24</b>	<b>25</b>	<b>55</b>	<b>31</b>	<b>31</b>	<b>17</b>



Dégradation de la propriété

			2000	2015	2016	2017	2018	2019	2020	2021	2022	2023	2024	2025
Incendie volontaire	Dans lieu habité (de jour)	Acc.	2	1										
	Dans lieu habité (de nuit)	Acc.		1		2	2	1	1		1	2	3	
	Dans lieu habité (moment indéterminé)	Tent.					1							
	Dans un autre lieu (de jour)	Acc.				5	2	2		1	1	1		
		Tent.									1			
	Dans un autre lieu (de nuit)	Acc.	3	7	6	1	4	3	5	2	4	4	2	
		Tent.		1				2						1
	Dans un autre lieu (moment indéterminé)	Acc.	2		2		1	1					1	1
	Tent.											1		
	Non spécifié	Acc.	1											
		Sous-total	8	10	8	8	10	9	6	3	7	9	7	
Incendie involontaire		Acc.	2	3	2	1	4	3	4	4	2	3		
		Sous-total	2	3	2	1	4	3	4	4	2	3		
Destruction, dénaturation, dégradation	Avec circ. aggr.	Acc.	6		4	1			3					1
	Non spécifié	Acc.	7											
		Sous-total	13		4	1			3					1
Vandalisme	Sur véhicules	Acc.	15	36	24	34	25	24	23	27	17	20	13	23
	Sur autres biens mobiliers	Acc.	16	7	6	4	8	8	4	5	5	7	2	1
	Graffiti	Acc.		1	2	1	1	1	1	1				1
	Autres détériorations sur biens immobiliers	Acc.	14	33	14	16	22	16	22	8	9	8	7	2
	Dégradation de clôture	Acc.	2			2	1		5	8	5	11	13	8
		Sous-total	47	77	46	57	57	49	55	49	36	46	35	35
		Total	70	90	60	67	71	61	68	56	45	58	42	36



Infr. contre la sécurité publique

		2000	2015	2016	2017	2018	2019	2020	2021	2022	2023	2024	2025
Organisation criminelle	Acc.							1		1			
	Sous-total							1		1			
Association de malfaiteurs	Acc.			1						1			
	Sous-total			1						1			
Evasion de prisonniers	Evasion simple Acc.							1		1			
	Non-entrée de congé Acc.										1		
	Non-respect surveillance électronique Acc.			1						2	2		
	Sous-total			1				1		3	3		
Menaces	Menace d'attentat Acc.							1					
	Verbales Tent.	17	17	16	22	17	6	7	5	15	11	10	10
	Ecrites Acc.	1	5	5	5	4	9	4	8	8	11	4	2
	Par gestes, emblèmes Acc.	4	7	3	6	3	9	9	9	17	8	15	11
	Non spécifié Acc.	5											
	Sous-total	27	29	24	33	24	24	22	22	40	30	29	23
<b>Total</b>		<b>27</b>	<b>29</b>	<b>26</b>	<b>33</b>	<b>24</b>	<b>24</b>	<b>24</b>	<b>22</b>	<b>45</b>	<b>33</b>	<b>29</b>	<b>23</b>



Infr. contre l'autorité publique

		2000	2015	2016	2017	2018	2019	2020	2021	2022	2023	2024	2025
Violence c/ personnes investies autorité publique	Acc.									1			
	Sous-total									1			
Rébellion	Rébellion armée	Acc.					2			2	1		1
	Rébellion non armée	Acc.	6	2			2	2	2	1	1	2	2
	Non spécifié	Acc.			1		1						
	Sous-total	6	2	1	5	2	2	3	2	2	3		3
Outrages	Acc.	2	2		3	3	9	3	4	2	1	3	1
	Sous-total	2	2		3	3	9	3	4	2	1	3	1
Autres infractions	Bris de scellés	Acc.		2				1			2		2
	Industrie, commerce et enchères publiques	Acc.								1			
	Sous-total			2				1		1	2		2
<b>Total</b>		<b>8</b>	<b>2</b>	<b>4</b>	<b>4</b>	<b>3</b>	<b>14</b>	<b>6</b>	<b>6</b>	<b>7</b>	<b>5</b>	<b>5</b>	<b>6</b>



Infr. contre la foi publique

			2000	2015	2016	2017	2018	2019	2020	2021	2022	2023	2024	2025
Faux en écritures	Faux en écritures	Acc.	4	1	2	1				1	1	5	3	
	Usage de faux en écrit. et écrit. falsifiées	Acc.	2	4	4	1		1	1	1	1	5	2	
		Sous-total	6	5	6	2		1	1	2	2	10	5	
Usurpation	De fonctions	Acc.					1	1						
	De nom	Acc.		2	4		2	1		1	2	5	5	2
		Sous-total		2	4		3	2		1	2	5	5	2
Contrefaçon / falsification	Contrefaçon	Acc.		1							1	1	2	1
	Falsification	Acc.												1
		Sous-total		1							1	1	2	2
Fausses monnaies	Emission	Acc.	2			1								
	Autres	Acc.	1		1		3			1				
		Sous-total	3		1	1	3			1				
Faux en justice	Fausses déclarations	Acc.	1				1							
		Sous-total	1				1							
		Total	10	8	11	3	7	3	1	4	5	16	12	4



Quiévrain

Infraction Code pénal

Infr. contre la famille

	2000	2015	2016	2017	2018	2019	2020	2021	2022	2023	2024	2025
<b>Abandon de famille</b> <b>Acc.</b>					1	3				1		
<b>Sous-total</b>					1	3				1		
<b>Refus du droit aux relations personnelles</b> <b>Acc.</b>	8	14	1	10	9	15	9	5	20	18	10	1
<b>Sous-total</b>	8	14	1	10	9	15	9	5	20	18	10	1
<b>Non-acquittement pension alimentaire</b> <b>Acc.</b>	2			1		5			3	2	5	
<b>Sous-total</b>	2			1		5			3	2	5	
<b>Total</b>	10	14	1	11	10	23	9	5	23	21	15	1

Criminalité informatique

	2000	2015	2016	2017	2018	2019	2020	2021	2022	2023	2024	2025
<b>Hacking</b> <b>Acc.</b>				1		1		1	3	3		
<b>Sous-total</b>				1		1		1	3	3		
<b>Faux en informatique</b> <b>Acc.</b>		1								1	1	
<b>Sous-total</b>		1								1	1	
<b>Fraude informatique</b> <b>Acc.</b>		9	8	21	13	10	11	19	26	64	58	26
<b>Tent.</b>		2		2	1	1	2	2		1	2	
<b>Sous-total</b>		11	8	23	14	11	13	21	26	65	60	26
<b>Sabotage</b> <b>Acc.</b>					1							1
<b>Sous-total</b>					1							1
<b>Total</b>		12	8	24	15	12	13	22	29	69	61	27



**Exercice illégal de l'autorité publique**

		2000	2015	2016	2017	2018	2019	2020	2021	2022	2023	2024	2025
<b>Concussion</b>	Acc.						1						
	Sous-total						1						
<b>Corruption publique</b>	Acc.				1								
	Sous-total				1								
<b>Abus de l'autorité</b>	Acc.							1					
	Sous-total							1					
	<b>Total</b>				1		1	1					

**Marchand de sommeil**

		2000	2015	2016	2017	2018	2019	2020	2021	2022	2023	2024	2025
<b>Sans circ. aggr.</b>	Acc.									1	1		
	Sous-total									1	1		
	<b>Total</b>									1	1		

**Traite des êtres humains**

		2000	2015	2016	2017	2018	2019	2020	2021	2022	2023	2024	2025
<b>Exploitation sexuelle</b>	Acc.		1				1						
	Sous-total		1				1						
<b>Exploitation économique</b>	Acc.		1	1				1			1	2	
	Sous-total		1	1				1			1	2	
<b>Production ou diffusion de pornographie infantine</b>	Acc.								2				
	Sous-total								2				
	<b>Total</b>		2	1			1	1	2		1	2	

**Provocation crime ou délits**

		2000	2015	2016	2017	2018	2019	2020	2021	2022	2023	2024	2025
<b>Provocation délits</b>	Acc.												1
	Sous-total												1
	<b>Total</b>												1



**Autres infractions Code pénal**

	2000	2015	2016	2017	2018	2019	2020	2021	2022	2023	2024	2025
<b>Acc.</b>		2										
<b>Sous-total</b>		2										
<b>Total</b>		2										

**Contravention Code pénal**

	2000	2015	2016	2017	2018	2019	2020	2021	2022	2023	2024	2025
<b>Injures (Contravention) Acc.</b>	4											
<b>Sous-total</b>	4											
<b>Divagation d'animaux Acc.</b>	1											
<b>Sous-total</b>	1											
<b>Autres contraventions CP Acc.</b>											1	1
<b>Sous-total</b>											1	1
<b>Total</b>	5										1	1

FPF/DGR/DRI/BIPOL - Statistiques policières de criminalité (date de clôture: 31/10/2025)  
 Les données pour les années 2001 jusqu'à 2014 ne sont plus publiées mais restent disponibles sur demande auprès du service BIPOL.  
 Les données pour 2025 ne concernent que le 1er semestre.

# ***STATISTIQUES POLICIERES DE CRIMINALITE***

---

***LIEU DE PERPETRATION: COMMUNE***

**Quiévrain**

***ANNEXE II: DETAIL PAR CATEGORIE DE DELIT  
LOIS SPECIALES***



Quiévrain

Infraction Lois spéciales

Drogues

			2000	2015	2016	2017	2018	2019	2020	2021	2022	2023	2024	2025
Détention	Acc.		4	8	12	8	12	18	11	5	10	13	5	7
	Sous-total		4	8	12	8	12	18	11	5	10	13	5	7
Usage	Usage en groupe	Acc.	1											
	Usage individuel	Acc.	1											
	Sous-total		2											
Importation et exportation	Acc.			2		4	1	2	2		3			
	Sous-total			2		4	1	2	2		3			
Fabrication	Acc.			1	2	1		2	1			1	1	
	Sous-total			1	2	1		2	1			1	1	
Commerce	Acc.		2	5	3	1	4	5	6	1	4	2	3	1
	Sous-total		2	5	3	1	4	5	6	1	4	2	3	1
Autres	Acc.				1	1								
	Sous-total				1	1								
	Total		8	16	18	15	17	27	20	6	17	16	9	8

Législation sur les étrangers

			2000	2015	2016	2017	2018	2019	2020	2021	2022	2023	2024	2025
Transmigration illégale	Mariages simulés/blancs sans récompense/contrainte	Acc.				2	2				1	1	3	3
	Accès au territoire	Acc.		1	2	1	4		2	2	1	3	2	2
	Séjour	Acc.		2	6	2	3	1	4	3	12	6	7	2
	Éloignement	Acc.		1										
	Pas de port de documents d'identité ou de voyage	Acc.					4							
	Inscription au registre des étrangers	Acc.												
	Sous-total			4	9	5	13	1	6	5	14	10	12	7
Aide au séjour illégal	Acc.			1							1			
	Sous-total			1							1			
Non spécifié	Acc.			1										
	Sous-total			1										
	Total			6	9	5	13	1	6	5	15	10	12	7



Environnement

			2000	2015	2016	2017	2018	2019	2020	2021	2022	2023	2024	2025
Déchets	Transport de déchets	Acc.										5		
	Déchets par professionnel	Acc.							1	2		2		
	Déchets par particulier	Acc.							1	3	8	52	2	1
		<b>Sous-total</b>								<b>2</b>	<b>5</b>	<b>8</b>	<b>59</b>	<b>2</b>
Autres que déchets	Urbanisme	Acc.			1					2	1			4
	Permis d'environnement	Acc.									1	1	1	
	Bruit	Acc.	2											
	Pollution de l'eau	Acc.	1											
	Pollution du sol	Acc.		1										
	<b>Sous-total</b>		<b>3</b>	<b>1</b>	<b>1</b>					<b>2</b>	<b>2</b>	<b>1</b>	<b>5</b>	
Biodiversité / Faune et flore	Bien-être animal	Acc.	1	1	2	1		1			2			
	Destruction d'animaux	Acc.			1	2	2		1					
		<b>Sous-total</b>	<b>1</b>	<b>1</b>	<b>3</b>	<b>3</b>	<b>2</b>	<b>1</b>	<b>1</b>		<b>2</b>			
	<b>Total</b>	<b>4</b>	<b>2</b>	<b>4</b>	<b>3</b>	<b>2</b>	<b>1</b>	<b>3</b>	<b>7</b>	<b>12</b>	<b>60</b>	<b>7</b>	<b>1</b>	



**Armes et explosifs**

			2000	2015	2016	2017	2018	2019	2020	2021	2022	2023	2024	2025
<b>Détention illégale</b>	Arme à feu	Acc.		2	4	9	21	11	7	35	33	8	9	
	Arme blanche ou non à feu	Acc.		4		1	6	2	6	2	2	4	6	3
	Munition	Acc.			1		3	1	1			2	1	
	Pièces/accessoires	Acc.							1					
	Non spécifié	Acc.	1	2				1						
	<b>Sous-total</b>		<b>1</b>	<b>8</b>	<b>5</b>	<b>10</b>	<b>30</b>	<b>15</b>	<b>15</b>	<b>37</b>	<b>35</b>	<b>14</b>	<b>16</b>	<b>3</b>
<b>Port / transport illégal</b>	Arme à feu	Acc.			1			1						
	Arme blanche ou non à feu	Acc.		1	1	2		2		1	3	1	2	2
	Pièces/accessoires	Acc.							1					
	Non spécifié	Acc.	3											
	<b>Sous-total</b>		<b>3</b>	<b>1</b>	<b>2</b>	<b>2</b>		<b>3</b>	<b>1</b>	<b>1</b>	<b>3</b>	<b>1</b>	<b>2</b>	<b>2</b>
<b>Commerce illégal</b>	Arme blanche ou non à feu	Acc.				1								
	<b>Sous-total</b>					<b>1</b>								
<b>Explosifs</b>		Acc.	1											
	<b>Sous-total</b>		<b>1</b>											
<b>Autre</b>	Numéro de série	Acc.			1									
	Stockage	Acc.						1		1	1	1		
	Non spécifié	Acc.	1											
	<b>Sous-total</b>		<b>1</b>	<b>1</b>				<b>1</b>		<b>1</b>	<b>1</b>	<b>1</b>		
	<b>Total</b>		<b>6</b>	<b>9</b>	<b>8</b>	<b>13</b>	<b>30</b>	<b>19</b>	<b>16</b>	<b>39</b>	<b>39</b>	<b>16</b>	<b>18</b>	<b>5</b>



Protection de la personne

			2000	2015	2016	2017	2018	2019	2020	2021	2022	2023	2024	2025
Discrimination	Incitation à la discrimination	Acc.											1	
	Racisme et xénophobie	Acc.	1				1			1	1			
		Sous-total	1				1			1	1		1	
Protection de la vie privée		Acc.	2				1	1						
		Sous-total	2				1	1						
Caméras de surveillance		Acc.											1	
		Sous-total											1	
Droit à l'image		Acc.							1					
		Sous-total							1					
Interdiction temporaire de résidence		Acc.									1			
		Sous-total									1			
			Total	3			2	1	1	1	2	1	1	



Quiévrain

Infraction Lois spéciales

Protection de la jeunesse

		2000	2015	2016	2017	2018	2019	2020	2021	2022	2023	2024	2025
Législation sur l'obligation scolaire	Acc.			1		1							
	Sous-total:			1		1							
Législation sur la protection de la jeunesse	Acc.	3	9	6	4	13	16	17	21	18	21	36	13
	Sous-total:	3	9	6	4	13	16	17	21	18	21	36	13
Non spécifié	Acc.						1						
	Sous-total:						1						
	Total:	3	9	7	4	14	17	17	21	18	21	36	13

Code pénal social

		2000	2015	2016	2017	2018	2019	2020	2021	2022	2023	2024	2025
Harcèlement au travail	Acc.				1		1			1			
	Sous-total:				1		1			1			
Travail illégal	Acc.											1	
	Sous-total:											1	
Fraude sociale aux cotisations (travail au noir)	Acc.		1	2	4	2	2	1	1	5	3	5	1
	Sous-total:		1	2	4	2	2	1	1	5	3	5	1
Documents sociaux	Acc.		1										
	Sous-total:		1										
Escroquerie en droit pénal social	Acc.		1		1								
	Sous-total:		1		1								
Autres	Acc.					2					2	2	
	Sous-total:					2					2	2	
	Total:		3	2	6	4	3	1	1	6	5	8	1



Ivresse et alcool

		2000	2015	2016	2017	2018	2019	2020	2021	2022	2023	2024	2025
Ivresse publique	Acc.	2							2	7	11	10	12
	Sous-total:	2							2	7	11	10	12
	Total:	2							2	7	11	10	12

Registre de population

		2000	2015	2016	2017	2018	2019	2020	2021	2022	2023	2024	2025
	Acc.	5	6	7	5	3		3		1		1	
	Sous-total:	5	6	7	5	3		3		1		1	
	Total:	5	6	7	5	3		3		1		1	

Carte d'identité

		2000	2015	2016	2017	2018	2019	2020	2021	2022	2023	2024	2025
Pas en possession	Acc.	9											
	Sous-total:	9											
Non spécifié	Acc.								1				
	Sous-total:								1				
Autres	Acc.	1											
	Sous-total:	1											
	Total:	10							1				



**Santé publique**

		2000	2015	2016	2017	2018	2019	2020	2021	2022	2023	2024	2025
<b>Politique de la santé</b>	Acc.							1					
	Sous-total:							1					
<b>Législation médicaments</b>	Acc.												1
	Sous-total:												1
<b>Denrées alimentaires</b>	Acc.		1			1	1	1					
	Sous-total:		1			1	1	1					
<b>Refus ou négligence respect mesures</b>	Acc.							181	12				
	Sous-total:							181	12				
<b>Autres</b>	Acc.							85	1				
	Sous-total:							85	1				
	<b>Total:</b>		1			1	1	268	13				1

**Travail**

		2000	2015	2016	2017	2018	2019	2020	2021	2022	2023	2024	2025
<b>Fraude sociale aux cotisations (travail au noir)</b>	Acc.		2						1		1		2
	Sous-total:		2						1		1		2
	<b>Total:</b>		2						1		1		2



Protection des revenus publics

		2000	2015	2016	2017	2018	2019	2020	2021	2022	2023	2024	2025
<b>Douane et accises</b>	Acc.			2									
	Sous-total:			2									
<b>Taxe de circulation / TMC</b>	Acc.										1	2	1
	Sous-total:										1	2	1
<b>Fraude sociale aux allocations</b>	Acc.		1			1					1		
	Sous-total:		1			1					1		
<b>Fraude fiscale - impôts sur le revenu</b>	Acc.					1		1					
	Sous-total:					1		1					
<b>Non spécifié</b>	Acc.					1						1	
	Sous-total:					1						1	
	Total:		1	2		3		1			2	3	1

Législation économique

		2000	2015	2016	2017	2018	2019	2020	2021	2022	2023	2024	2025
<b>Sociétés</b>	Acc.										2		
	Sous-total:										2		
<b>Autres</b>	Acc.		1										
	Sous-total:		1										
	Total:		1								2		

Pratiques commerciales

		2000	2015	2016	2017	2018	2019	2020	2021	2022	2023	2024	2025
<b>Registre de commerce</b>	Acc.									1			
	Sous-total:									1			
<b>Non spécifié</b>	Acc.					1							
	Sous-total:					1							
<b>Autres</b>	Acc.				4	25	21						
	Sous-total:				4	25	21						
	Total:				4	26	21			1			



Autres lois spéciales

		2000	2015	2016	2017	2018	2019	2020	2021	2022	2023	2024	2025
<b>Loteries et jeux de hasard</b>	<b>Acc.</b>				2								
	<b>Sous-total:</b>				2								
<b>Infractions Loi police chemins de fer</b>	<b>Acc.</b>				2	2		1					
	<b>Sous-total:</b>				2	2		1					
<b>Moyens de communications électroniques</b>	<b>Acc.</b>										1		
	<b>Sous-total:</b>										1		
<b>Autres</b>	<b>Acc.</b>			1						1			
	<b>Sous-total:</b>			1						1			
	<b>Total:</b>			1	4	2		1		1	1		

# ***STATISTIQUES POLICIERES DE CRIMINALITE***

---

***LIEU DE PERPETRATION: COMMUNE***

**Quiévrain**

***ANNEXE III: DETAIL  
FIGURES CRIMINELLES / PHENOMENES***



Quiévrain

FC Vol moyen de transport

		2000	2015	2016	2017	2018	2019	2020	2021	2022	2023	2024	2025
Vol de voiture	Acc.	59	11	8	5	9	5	2	6	3	6	17	6
	Tent.	19	1		1	2		2	1		2	7	1
	<b>Total</b>	<b>78</b>	<b>12</b>	<b>8</b>	<b>6</b>	<b>11</b>	<b>5</b>	<b>4</b>	<b>7</b>	<b>3</b>	<b>8</b>	<b>24</b>	<b>7</b>
Vol de moto	Acc.	3	1	3		2		1	1	2		4	1
	<b>Total</b>	<b>3</b>	<b>1</b>	<b>3</b>		<b>2</b>		<b>1</b>	<b>1</b>	<b>2</b>		<b>4</b>	<b>1</b>
Carjacking	Acc.	5	2								1		1
	Tent.	1											
	<b>Total</b>	<b>6</b>	<b>2</b>								<b>1</b>		<b>1</b>
Homejacking	Acc.									1			
	<b>Total</b>									<b>1</b>			
Vol dans les garages	Acc.		1			2				1			
	<b>Total</b>		<b>1</b>			<b>2</b>				<b>1</b>			
Vol de vélomoteur	Acc.	19	1		2	1				2	2	1	1
	Tent.	2											
	<b>Total</b>	<b>21</b>	<b>1</b>		<b>2</b>	<b>1</b>				<b>2</b>	<b>2</b>	<b>1</b>	<b>1</b>
Vol de vélo	Acc.	15	5	9	5	3	1	2	5	2	3	2	
	Tent.	1								1			
	<b>Total</b>	<b>16</b>	<b>5</b>	<b>9</b>	<b>5</b>	<b>3</b>	<b>1</b>	<b>2</b>	<b>5</b>	<b>3</b>	<b>3</b>	<b>2</b>	



**FC Cambriolage**

		2000	2015	2016	2017	2018	2019	2020	2021	2022	2023	2024	2025
<b>Cambriolage dans habitation</b>	Acc.	51	32	32	22	15	12	11	8	10	8	20	6
	Tent.	10	19	11	14	8	11	7	13	10	12	12	5
	<b>Total</b>	<b>61</b>	<b>51</b>	<b>43</b>	<b>36</b>	<b>23</b>	<b>23</b>	<b>18</b>	<b>21</b>	<b>20</b>	<b>20</b>	<b>32</b>	<b>11</b>
<b>Cambriolage ds entreprise ou commerce</b>	Acc.	21	13	16	2	11	7	6	2	3	2	4	
	Tent.	7	3	5	2	1	4	2	2		3	1	2
	<b>Total</b>	<b>28</b>	<b>16</b>	<b>21</b>	<b>4</b>	<b>12</b>	<b>11</b>	<b>8</b>	<b>4</b>	<b>3</b>	<b>5</b>	<b>5</b>	<b>2</b>
<b>Cambriolage ds service public ou bâtiment administ</b>	Acc.	3	11		2	1		1			2		
	Tent.		3	1		1		1	1			1	
	<b>Total</b>	<b>3</b>	<b>14</b>	<b>1</b>	<b>2</b>	<b>2</b>		<b>2</b>	<b>1</b>		<b>2</b>	<b>1</b>	
<b>Vol au béliier</b>	Acc.		1										
	Total		1										
<b>Cambriolage dans bâtiment (total)</b>	Acc.	74	56	48	26	27	19	18	10	13	12	24	6
	Tent.	17	25	17	16	10	15	10	16	10	15	14	7
	<b>Total</b>	<b>91</b>	<b>81</b>	<b>65</b>	<b>42</b>	<b>37</b>	<b>34</b>	<b>28</b>	<b>26</b>	<b>23</b>	<b>27</b>	<b>38</b>	<b>13</b>

**FC Vol autre**

		2000	2015	2016	2017	2018	2019	2020	2021	2022	2023	2024	2025
<b>Vol à main armée</b>	Acc.	7	2	3	1	2	4		2		2	2	2
	Tent.	1	1		1	1				1	1		
	<b>Total</b>	<b>8</b>	<b>3</b>	<b>3</b>	<b>2</b>	<b>3</b>	<b>4</b>		<b>2</b>	<b>1</b>	<b>3</b>	<b>2</b>	<b>2</b>
<b>Vol avec violence sans arme</b>	Acc.	25	8	10	5	4	3	3	8	8	9	5	1
	Tent.	3	1	1	3	1	2		2		3	2	
	<b>Total</b>	<b>28</b>	<b>9</b>	<b>11</b>	<b>8</b>	<b>5</b>	<b>5</b>	<b>3</b>	<b>10</b>	<b>8</b>	<b>12</b>	<b>7</b>	<b>1</b>
<b>Vol dans ou sur un véhicule</b>	Acc.	79	27	30	21	20	40	16	8	17	27	21	20
	Tent.	13	2	2	3	2	3	2	3	1	5	6	2
	<b>Total</b>	<b>92</b>	<b>29</b>	<b>32</b>	<b>24</b>	<b>22</b>	<b>43</b>	<b>18</b>	<b>11</b>	<b>18</b>	<b>32</b>	<b>27</b>	<b>22</b>
<b>Vol d'armes et explosifs</b>	Acc.	3	3	1						1		3	
	Total	3	3	1						1		3	



**FC Vol autre**

		2000	2015	2016	2017	2018	2019	2020	2021	2022	2023	2024	2025
<b>Arrachage de sac à main</b>	Acc.	8		1					1		1		
	Tent.	1											
	<b>Total</b>	<b>9</b>		<b>1</b>					<b>1</b>		<b>1</b>		
<b>Vol à l'arraché</b>	Acc.	10	2	3	1	2		1	4	2	1	1	
	Tent.	1			1							1	
	<b>Total</b>	<b>11</b>	<b>2</b>	<b>3</b>	<b>2</b>	<b>2</b>		<b>1</b>	<b>4</b>	<b>2</b>	<b>1</b>	<b>2</b>	
<b>Vol à la tire</b>	Acc.	5	2	3		1	3				2		1
	Tent.												
	<b>Total</b>	<b>5</b>	<b>2</b>	<b>3</b>		<b>1</b>	<b>3</b>				<b>2</b>		<b>1</b>
<b>Vol à l'étalage</b>	Acc.	7	21	9	3	7	6				4	2	3
	Tent.												
	<b>Total</b>	<b>7</b>	<b>21</b>	<b>9</b>	<b>3</b>	<b>7</b>	<b>6</b>				<b>4</b>	<b>2</b>	<b>3</b>
<b>Vol par ruse</b>	Acc.	7	7	1	5	2	4	1	1			1	1
	Tent.							2	2		2		
	<b>Total</b>	<b>7</b>	<b>7</b>	<b>1</b>	<b>5</b>	<b>2</b>	<b>4</b>	<b>3</b>	<b>3</b>		<b>2</b>	<b>1</b>	<b>1</b>
<b>Vol de métaux</b>	Acc.		3	2	1		1		4	1		2	
	Tent.	1											
	<b>Total</b>	<b>1</b>	<b>3</b>	<b>2</b>	<b>1</b>		<b>1</b>		<b>4</b>	<b>1</b>		<b>2</b>	
<b>Vol sur les chantiers</b>	Acc.	3	2				2						
	Tent.												
	<b>Total</b>	<b>3</b>	<b>2</b>				<b>2</b>						
<b>Vol d'animaux</b>	Acc.	1		2	5		1	1		2		2	
	Tent.												
	<b>Total</b>	<b>1</b>		<b>2</b>	<b>5</b>		<b>1</b>	<b>1</b>		<b>2</b>		<b>2</b>	



**Criminalité ICT**

		2000	2015	2016	2017	2018	2019	2020	2021	2022	2023	2024	2025
Fraude de cartes de paiements	Acc.	2	4	4	6	6	5	4	13	15	11	7	1
	Tent.		1									2	
	<b>Total</b>	<b>2</b>	<b>5</b>	<b>4</b>	<b>6</b>	<b>6</b>	<b>5</b>	<b>4</b>	<b>13</b>	<b>15</b>	<b>11</b>	<b>9</b>	<b>1</b>
Phishing	Acc.										2		
	<b>Total</b>										<b>2</b>		
Ransomware	Acc.								1		1		1
	<b>Total</b>								<b>1</b>		<b>1</b>		<b>1</b>
Shouldersurfing	Acc.				1								
	<b>Total</b>				<b>1</b>								
Skimming	Acc.			1							1		
	<b>Total</b>			<b>1</b>							<b>1</b>		

**FC Autre**

		2000	2015	2016	2017	2018	2019	2020	2021	2022	2023	2024	2025
Violence contre les métiers d'intérêt général	Acc.			1				1		2			
	<b>Total</b>			<b>1</b>				<b>1</b>		<b>2</b>			
Viol collectif	Acc.					1							
	<b>Total</b>					<b>1</b>							
Graffiti	Acc.		1	2	1	1	1	1	1				1
	<b>Total</b>		<b>1</b>	<b>2</b>	<b>1</b>	<b>1</b>	<b>1</b>	<b>1</b>	<b>1</b>				<b>1</b>
Dégradation de voiture	Acc.	4	40	27	31	25	26	24	25	21	24	14	19
	Tent.		1							1	1	1	
	<b>Total</b>	<b>4</b>	<b>41</b>	<b>27</b>	<b>31</b>	<b>25</b>	<b>26</b>	<b>24</b>	<b>25</b>	<b>22</b>	<b>25</b>	<b>15</b>	<b>19</b>
Rixe au couteau	Acc.	1							1			1	
	Tent.		1										
	<b>Total</b>	<b>1</b>	<b>1</b>						<b>1</b>			<b>1</b>	



**PH Violence intrafamiliale (VIF)**

		2000	2015	2016	2017	2018	2019	2020	2021	2022	2023	2024	2025
VIF: physique, dans le couple	Acc.	1	12	7	5	21	19	24	20	20	13	18	6
	Tent.			1									
	<b>Total</b>	<b>1</b>	<b>12</b>	<b>8</b>	<b>5</b>	<b>21</b>	<b>19</b>	<b>24</b>	<b>20</b>	<b>20</b>	<b>13</b>	<b>18</b>	<b>6</b>
VIF: physique, envers des descendants	Acc.		2			2	3	7	4	3	2	4	1
	Tent.												
	<b>Total</b>		<b>2</b>			<b>2</b>	<b>3</b>	<b>7</b>	<b>4</b>	<b>3</b>	<b>2</b>	<b>4</b>	<b>1</b>
VIF: physique, envers d'autres membres	Acc.	16	2	2		3	4	6	8	9	3	8	5
	Tent.								1				
	<b>Total</b>	<b>16</b>	<b>2</b>	<b>2</b>		<b>3</b>	<b>4</b>	<b>6</b>	<b>9</b>	<b>9</b>	<b>3</b>	<b>8</b>	<b>5</b>
VIF: sexuelle, dans le couple	Acc.											1	
	Tent.												
	<b>Total</b>											<b>1</b>	
VIF: sexuelle, envers des descendants	Acc.		2		2				4				
	Tent.												
	<b>Total</b>		<b>2</b>		<b>2</b>				<b>4</b>				
VIF: psychique, dans le couple	Acc.	9	25	4	15	20	20	15	7	22	25	12	2
	Tent.												
	<b>Total</b>	<b>9</b>	<b>25</b>	<b>4</b>	<b>15</b>	<b>20</b>	<b>20</b>	<b>15</b>	<b>7</b>	<b>22</b>	<b>25</b>	<b>12</b>	<b>2</b>
VIF: psychique, envers des descendants	Acc.		1							1	1		
	Tent.												
	<b>Total</b>		<b>1</b>							<b>1</b>	<b>1</b>		
VIF: psychique, envers d'autres membres	Acc.					2	1	1		1	1		
	Tent.												
	<b>Total</b>					<b>2</b>	<b>1</b>	<b>1</b>		<b>1</b>	<b>1</b>		
VIF: économique, dans le couple	Acc.		2		2		2	4	3	4	4	1	1
	Tent.												
	<b>Total</b>		<b>2</b>		<b>2</b>		<b>2</b>	<b>4</b>	<b>3</b>	<b>4</b>	<b>4</b>	<b>1</b>	<b>1</b>
VIF: économique, envers des descendants	Acc.						1						
	Tent.												
	<b>Total</b>						<b>1</b>						
VIF: économique, envers d'autres membres	Acc.	3	1		1	2	8			5	3	5	
	Tent.												
	<b>Total</b>	<b>3</b>	<b>1</b>		<b>1</b>	<b>2</b>	<b>8</b>			<b>5</b>	<b>3</b>	<b>5</b>	



**PH Drogues**

		2000	2015	2016	2017	2018	2019	2020	2021	2022	2023	2024	2025
<b>Vente de cocaïne</b>	Acc.			1			1						1
	Total			1			1						1
<b>Import-export de cocaïne</b>	Acc.				1					1			
	Total				1					1			
<b>Import-export de drogues synthétiques</b>	Acc.									1			
	Total									1			
<b>Production de cannabis (culture)</b>	Acc.		2	1			1	1					
	Total		2	1			1	1					
<b>Vente de cannabis en grande quantité</b>	Acc.							1					
	Total							1					
<b>Import-export d'héroïne</b>	Acc.									1			
	Total									1			
<b>Vente-traffic d'héroïne</b>	Acc.						2						1
	Total						2						1

**PH Trafic d'armes**

		2000	2015	2016	2017	2018	2019	2020	2021	2022	2023	2024	2025
<b>Commerce et production d'arme à feu et mun.</b>	Acc.			1									
	Total			1									
<b>Commerce et production d'arme non à feu</b>	Acc.				1								
	Total				1								

**PH Traite des êtres humains**

		2000	2015	2016	2017	2018	2019	2020	2021	2022	2023	2024	2025
<b>TEH - exploitation économique</b>	Acc.		1	1				1			1	2	
	Total		1	1				1			1	2	
<b>TEH - exploitation sexuelle</b>	Acc.		1				1		2		1		
	Total		1				1		2		1		



**PH Violence dans l'espace public**

		2000	2015	2016	2017	2018	2019	2020	2021	2022	2023	2024	2025
<b>Violence physique (transport public)</b>	Acc.	1			1					1		1	
	Total	1			1					1		1	
<b>Violence physique (voie publique)</b>	Acc.	18	16	17	17	18	36	13	20	20	22	16	20
	Tent.		1										
	Total	18	17	17	17	18	36	13	20	20	22	16	20
<b>Violence physique (autre endroit public)</b>	Acc.			1			1			1			
	Total			1			1			1			
<b>Violence physique (endroit accessible au public)</b>	Acc.	15	8	4	4	6	9	3	8	6	4	7	4
	Total	15	8	4	4	6	9	3	8	6	4	7	4
<b>Violence sexuelle (transport public)</b>	Acc.						1	1			1		
	Total						1	1			1		
<b>Violence sexuelle (voie publique)</b>	Acc.		1	1	1	1	2	2	1		1	1	
	Total		1	1	1	1	2	2	1		1	1	
<b>Violence sexuelle (autre endroit public)</b>	Acc.											1	
	Total											1	
<b>Violence sexuelle (endroit accessible au public)</b>	Acc.	2		5			1						2
	Total	2		5			1						2
<b>Violence psychique (transport public)</b>	Acc.			2				1	1	1		2	2
	Total			2				1	1	1		2	2
<b>Violence psychique (voie publique)</b>	Acc.	14	28	22	25	15	24	14	9	25	14	20	19
	Total	14	28	22	25	15	24	14	9	25	14	20	19
<b>Violence psychique (autre endroit public)</b>	Acc.	1	2	1					2				
	Total	1	2	1					2				
<b>Violence psychique (endroit accessible au public)</b>	Acc.	10	7	5	10	2	8	6	3	7	3	6	4
	Total	10	7	5	10	2	8	6	3	7	3	6	4
<b>Vol à main armée (transport public)</b>	Acc.					2							
	Total					2							



**PH Violence dans l'espace public**

		2000	2015	2016	2017	2018	2019	2020	2021	2022	2023	2024	2025
Vol à main armée (voie publique)	Acc.	5					2		1		2	1	1
	Tent.									1			
	<b>Total</b>	<b>5</b>					<b>2</b>		<b>1</b>	<b>1</b>	<b>2</b>	<b>1</b>	<b>1</b>
Vol à main armée (endroit accessible au public)	Acc.	1	2	3			2						1
	Tent.	1	1			1							
	<b>Total</b>	<b>2</b>	<b>3</b>	<b>3</b>		<b>1</b>	<b>2</b>						<b>1</b>
Vol avec violence sans arme (transport public)	Acc.	1	1	1									
	Tent.												
	<b>Total</b>	<b>1</b>	<b>1</b>	<b>1</b>									
Vol avec violence sans arme (voie publique)	Acc.	18	5	6	1	3	1	2	5	3	4	3	
	Tent.	2		1	2		1		1		1	1	
	<b>Total</b>	<b>20</b>	<b>5</b>	<b>7</b>	<b>3</b>	<b>3</b>	<b>2</b>	<b>2</b>	<b>6</b>	<b>3</b>	<b>5</b>	<b>4</b>	
Vol avec violence sans arme (autre endroit public)	Acc.				1								
	Tent.												
	<b>Total</b>				<b>1</b>								
Vol avec violence sans arme (endr. acces. au pub.)	Acc.	5	2	2	1	1	1		1	1			
	Tent.												
	<b>Total</b>	<b>5</b>	<b>2</b>	<b>2</b>	<b>1</b>	<b>1</b>	<b>1</b>		<b>1</b>	<b>1</b>			

**PH Autre**

		2000	2015	2016	2017	2018	2019	2020	2021	2022	2023	2024	2025
Faux policiers	Acc.		1	1	2	2						1	
	Tent.										2		
	<b>Total</b>		<b>1</b>	<b>1</b>	<b>2</b>	<b>2</b>					<b>2</b>	<b>1</b>	
Terrorisme, extrémisme et radicalisme	Acc.							1					
	Tent.												
	<b>Total</b>							<b>1</b>					
Cyberharcèlement	Acc.	1	1	3	2	2	3	6	4	8	5	1	2
	Tent.												
	<b>Total</b>	<b>1</b>	<b>1</b>	<b>3</b>	<b>2</b>	<b>2</b>	<b>3</b>	<b>6</b>	<b>4</b>	<b>8</b>	<b>5</b>	<b>1</b>	<b>2</b>
Fraude à l'identité	Acc.	2	2	4	1	2	1		1	2	5	7	2
	Tent.												
	<b>Total</b>	<b>2</b>	<b>2</b>	<b>4</b>	<b>1</b>	<b>2</b>	<b>1</b>		<b>1</b>	<b>2</b>	<b>5</b>	<b>7</b>	<b>2</b>



# ***STATISTIQUES POLICIERES DE CRIMINALITE***

---

*LIEU DE PERPETRATION: COMMUNE*

**Quiévrain**

***ANNEXE IV: FAITS ENREGISTRES  
NON CRIMINELS***



Quiévrain

Faits non criminels

Maladies / Décès / Disparition

	2000	2015	2016	2017	2018	2019	2020	2021	2022	2023	2024	2025
Suicide	7	3	1	3	3	3	3	5	6	7		3
Personne malade	2		1		2	2	3	4	3	2	1	1
Décès suspect			2		1		1		1			1
Décès naturel			1	1	3	1				1		
Disparition (personne disparue)	3	2	5	2	3	3	3	2	2	1	4	
Accident (sauf roulage)			1							1		
<b>Total</b>	<b>12</b>	<b>5</b>	<b>11</b>	<b>6</b>	<b>12</b>	<b>9</b>	<b>10</b>	<b>11</b>	<b>12</b>	<b>12</b>	<b>5</b>	<b>5</b>

Appels

	2000	2015	2016	2017	2018	2019	2020	2021	2022	2023	2024	2025
Appels	1		1	1	2	3		1			1	
<b>Total</b>	<b>1</b>		<b>1</b>	<b>1</b>	<b>2</b>	<b>3</b>		<b>1</b>			<b>1</b>	

Problèmes sociaux

	2000	2015	2016	2017	2018	2019	2020	2021	2022	2023	2024	2025
Différends familiaux	5	2	5	1	4	5	7	16	11	17	16	5
Différend (pas de coups)	15	2	4	10	14	8	10	8	14	11	19	10
Affaire civile	3		2			1		1	5		8	
Protection de la jeunesse	5		1	2		1		1	1	2	5	1
Autres	2				2	1		1	4	1	3	1
<b>Total</b>	<b>30</b>	<b>4</b>	<b>12</b>	<b>13</b>	<b>20</b>	<b>16</b>	<b>17</b>	<b>27</b>	<b>35</b>	<b>31</b>	<b>51</b>	<b>17</b>

Catastrophes

	2000	2015	2016	2017	2018	2019	2020	2021	2022	2023	2024	2025
Eboulement						1						
<b>Total</b>						<b>1</b>						



**Ordre public**

	2000	2015	2016	2017	2018	2019	2020	2021	2022	2023	2024	2025
Troubles										1		
Autres	1											
<b>Total</b>	<b>1</b>									<b>1</b>		

**Agissements suspects**

	2000	2015	2016	2017	2018	2019	2020	2021	2022	2023	2024	2025
	8	6	2	8	2	4	7	4	3	9	5	2
<b>Total</b>	<b>8</b>	<b>6</b>	<b>2</b>	<b>8</b>	<b>2</b>	<b>4</b>	<b>7</b>	<b>4</b>	<b>3</b>	<b>9</b>	<b>5</b>	<b>2</b>

**Objets trouvés**

	2000	2015	2016	2017	2018	2019	2020	2021	2022	2023	2024	2025
				1			1	1				2
<b>Total</b>				<b>1</b>			<b>1</b>	<b>1</b>				<b>2</b>

**Objets perdus**

	2000	2015	2016	2017	2018	2019	2020	2021	2022	2023	2024	2025
	10	223	211	232	121	125	116	111	114	124	111	56
<b>Total</b>	<b>10</b>	<b>223</b>	<b>211</b>	<b>232</b>	<b>121</b>	<b>125</b>	<b>116</b>	<b>111</b>	<b>114</b>	<b>124</b>	<b>111</b>	<b>56</b>

**Autres non-infractions**

	2000	2015	2016	2017	2018	2019	2020	2021	2022	2023	2024	2025
Ordonnance de capture										1		
Non-respect des conditions		2	1	3	5	5	7	4	2	6	3	4
Procès-verbal d'information		9	5	10	11	4	12	9	6	11	13	6
Notification		7	2	8	5	9	9	9	11	7	12	2
Dégradation involontaire câbles (non-télécom)			1									
Demande signalement surveillance électronique									2	5	12	1
Fonction de contrôle armes							2	2	2	4		
Autres non infractions	2											
<b>Total</b>	<b>2</b>	<b>18</b>	<b>9</b>	<b>21</b>	<b>21</b>	<b>18</b>	<b>30</b>	<b>24</b>	<b>23</b>	<b>34</b>	<b>40</b>	<b>13</b>

