

STATISTIQUES POLICIERES DE CRIMINALITE

LIEU DE PERPETRATION: COMMUNE

Quévy

2000 - 1er Semestre 2025

Police fédérale - DGRIDRIIBIPOL

STATISTIQUES POLICIERES DE CRIMINALITE

LIEU DE PERPETRATION: COMMUNE

Quévy

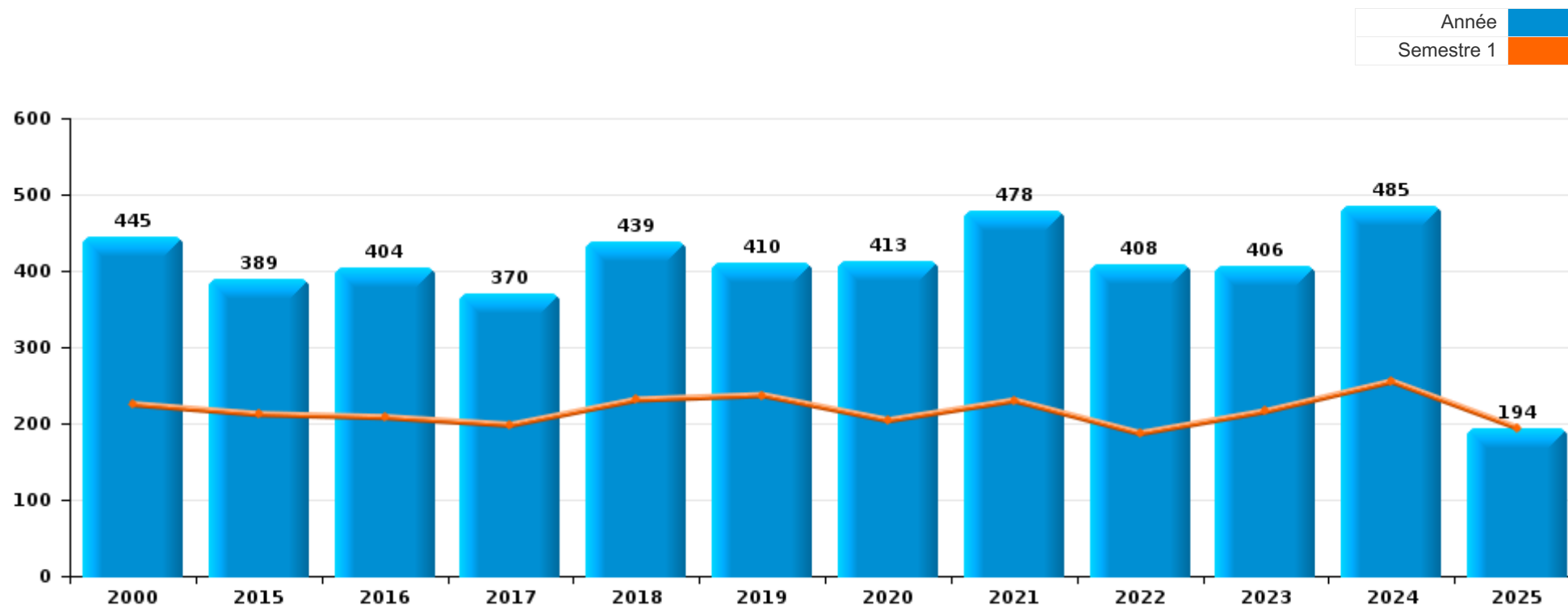
PARTIE I : INFRACTIONS JUDICIAIRES

CRIMINALITE ENREGISTREE COMMISE AU NIVEAU DE LA COMMUNE



Quévy

	2000	2015	2016	2017	2018	2019	2020	2021	2022	2023	2024	2025
Nombre total des délits	445	389	404	370	439	410	413	478	408	406	485	194



FPF/DGR/DRI/BIPOL - Statistiques policières de criminalité (date de clôture: 31/10/2025)

Les données pour les années 2001 jusqu'à 2014 ne sont plus publiées mais restent disponibles sur demande auprès du service BIPOL.

Les données pour 2025 ne concernent que le 1er semestre.



Quévy

	2000	2015	2016	2017	2018	2019	2020	2021	2022	2023	2024	2025
Vol et extorsion	232	191	179	176	201	129	106	114	114	119	137	41
Infr. contre l'intégrité physique	24	32	31	40	44	49	39	35	42	40	54	19
Fraude	71	20	21	16	27	22	32	38	32	41	50	40
Dégradation de la propriété	44	52	38	34	37	36	22	24	26	39	28	12
Infr. contre autres valeurs morales et sentiments	4	18	30	21	22	26	27	23	23	21	25	10
Criminalité informatique		7	13	6	7	6	19	22	31	25	46	14
Infr. contre la sécurité publique	14	9	14	8	13	17	18	20	15	19	18	7
Armes et explosifs	6	25	28	14	8	33	11	11	10	10	11	3
Registre de population	1		2	1	2	7	26	31	28	21	36	15
Protection de la jeunesse		6	4	8	12	14	12	16	17	21	19	7
Infr. contre la famille	9	3	7	2	7	18	22	11	7	7	16	3
Environnement	5	5	7	3	5	5	3	26	9	7	7	6
Législation sur les étrangers	1	3	4	8		6	11	26	4	6	6	6
Drogues		2	3	10	18	6	4	16	3	7	8	3
Infr. contre les mœurs	3	3	1	5	7	8	2	22	8	5	6	1
Infr. contre la foi publique	5	2	4	4	6	1	5	9	14	7	8	4
Santé publique		2				1	39	17	3			
Code pénal social		3	2	4	11	14	4	3	5		3	2
Infr. contre l'autorité publique		1	1	1	3	3	4	6	9	2	2	
Infr. relative au statut juridique de l'enfant	1	2	1	2	4		2	4	3	3	3	
Protection de la personne		1	3	4		2		1	1		1	1
Carte d'identité	13											
Protection des revenus publics			7	2	3					1		
Autres lois spéciales			2		1	2		1	1			
Sécurité privée	5					1						
Contravention Code pénal	4	1										
Exercice illégal de l'autorité publique						1	3		1			
Infr. contre la liberté individuelle			1			2				1	1	
Traite des êtres humains			1					1	2	1		
Travail	1	1				1		1				
Ivresse et alcool	2			1								
Pratiques commerciales							1			2		
Législation économique							1			1		
Autres infractions Code pénal					1							
Sous-total	445	389	404	370	439	410	413	478	408	406	485	194
Contravention règlement policier local		1	1	1	4	9	4	6	13	20	11	2
Sous-total		1	1	1	4	9	4	6	13	20	11	2
Total	445	390	405	371	443	419	417	484	421	426	496	196

FPF/DGR/DR1/BIPOL - Statistiques policières de criminalité (date de clôture: 31/10/2025)

Les données pour les années 2001 jusqu'à 2014 ne sont plus publiées mais restent disponibles sur demande auprès du service BIPOL.

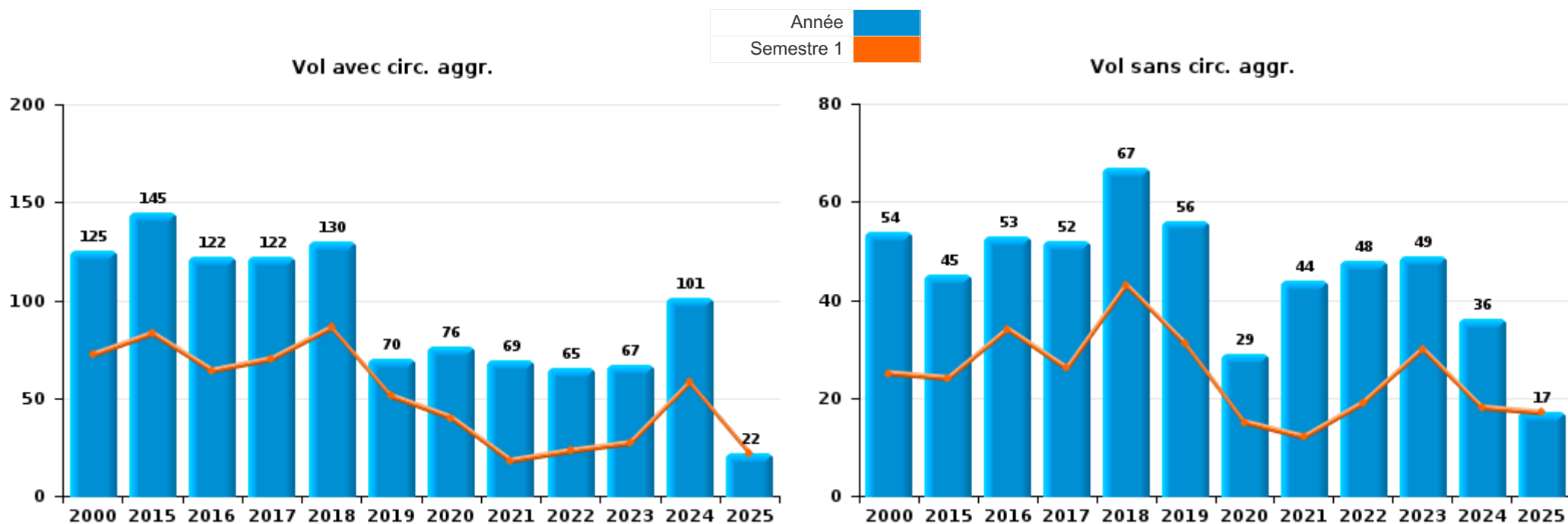
Les données pour 2025 ne concernent que le 1er semestre.



I.1. Catégorie des infractions : Vol et extorsion (top 5 des infractions au niveau national 2024)

Quévy

	2000	2015	2016	2017	2018	2019	2020	2021	2022	2023	2024	2025
Vol avec circ. aggr.	125	145	122	122	130	70	76	69	65	67	101	22
Vol sans circ. aggr.	54	45	53	52	67	56	29	44	48	49	36	17
Vol non spécifié	52	1	1	1	2	2		1	1			
Extorsion	1		3	1	2	1	1			3		2
Total	232	191	179	176	201	129	106	114	114	119	137	41





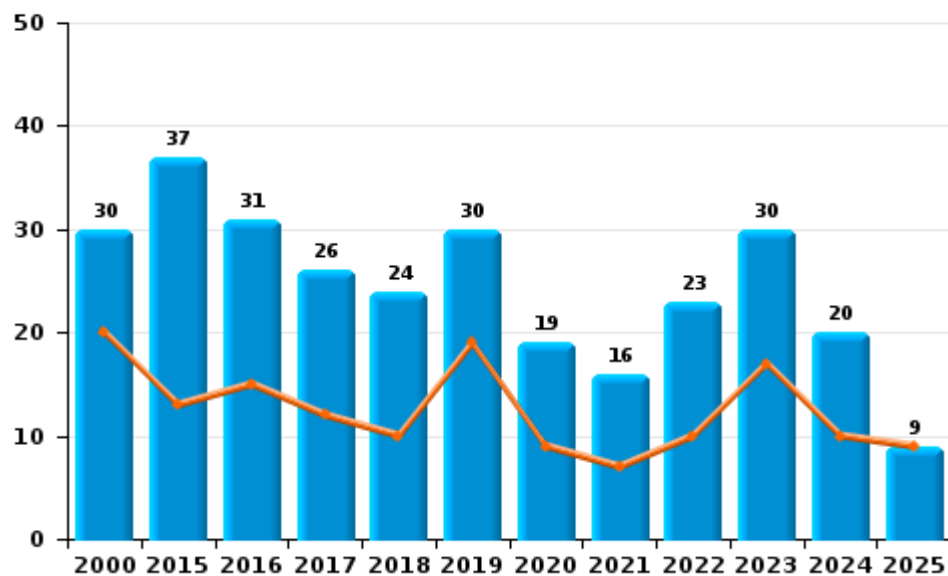
I.2. Catégorie des infractions : Dégradation de la propriété (top 5 des infractions au niveau national 2024)

Quévy

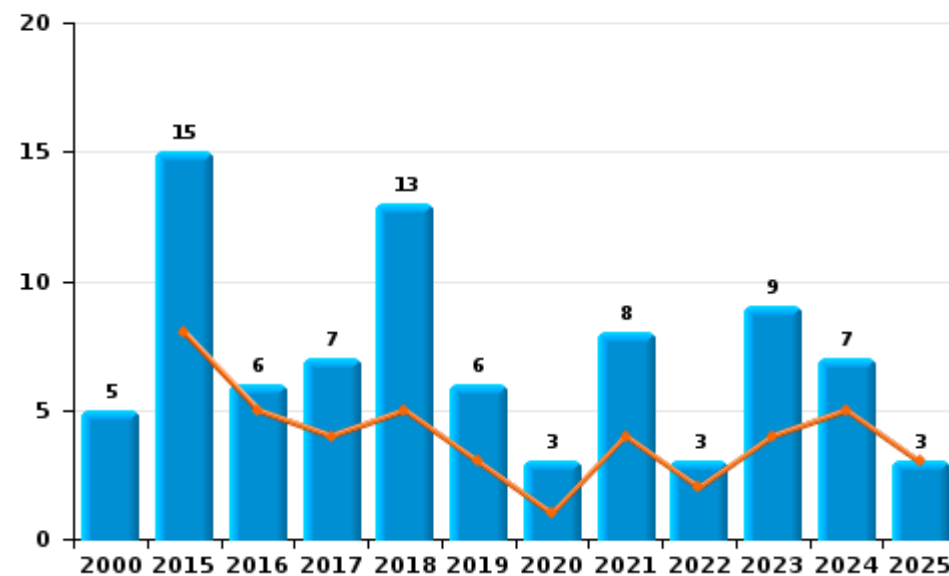
	2000	2015	2016	2017	2018	2019	2020	2021	2022	2023	2024	2025
Vandalisme	30	37	31	26	24	30	19	16	23	30	20	9
Incendie volontaire	3	13	3	6	11	2	2	6	3	9	6	1
Incendie involontaire	2	2	3	1	2	4	1	2			1	2
Destruction, dénaturation, dégradation	9		1	1							1	
Total	44	52	38	34	37	36	22	24	26	39	28	12

Année ■
Semestre 1 ■

Vandalisme



Incendie

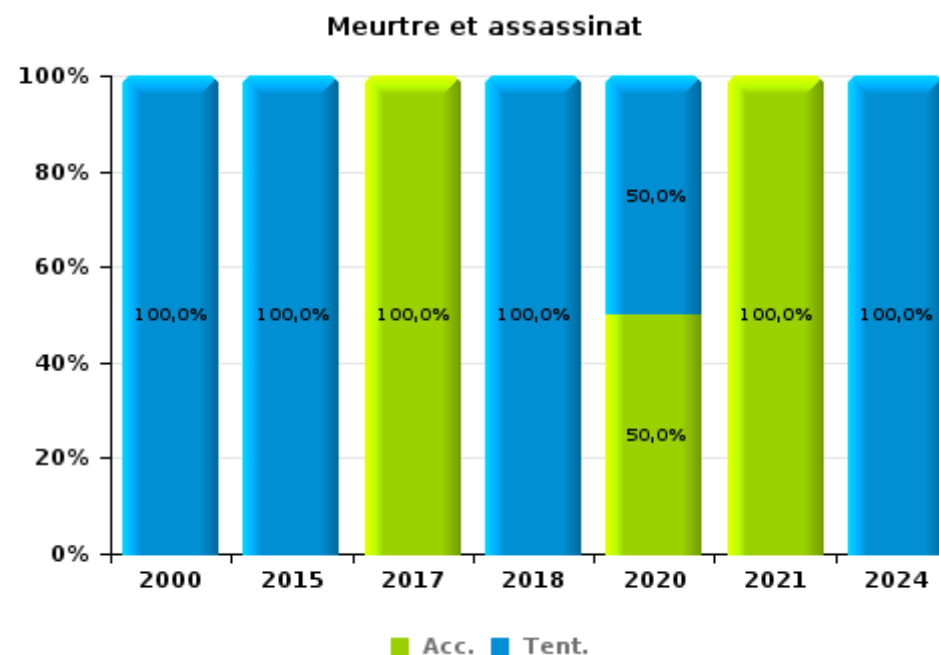
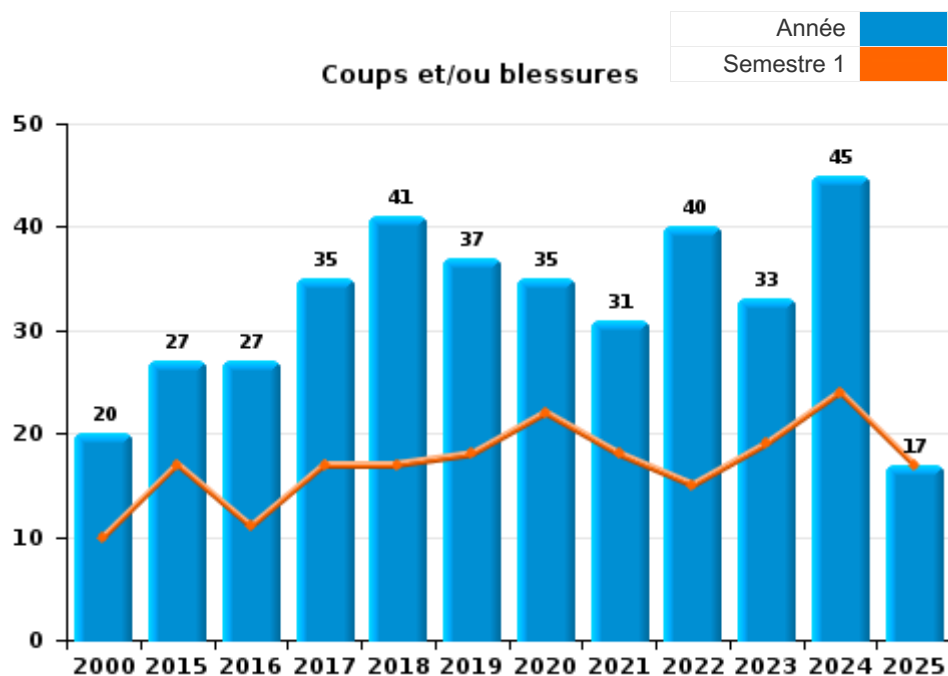




I.3. Catégorie des infractions : Infr. contre l'intégrité physique (top 5 des infractions au niveau national 2024)

Quévy

	2000	2015	2016	2017	2018	2019	2020	2021	2022	2023	2024	2025
Coups et/ou blessures	20	27	27	35	41	37	35	31	40	33	45	17
Autres	3	4	4	4	2	12	2	3	2	7	8	2
Meurtre et assassinat	1	1		1	1		2	1			1	
Total	24	32	31	40	44	49	39	35	42	40	54	19





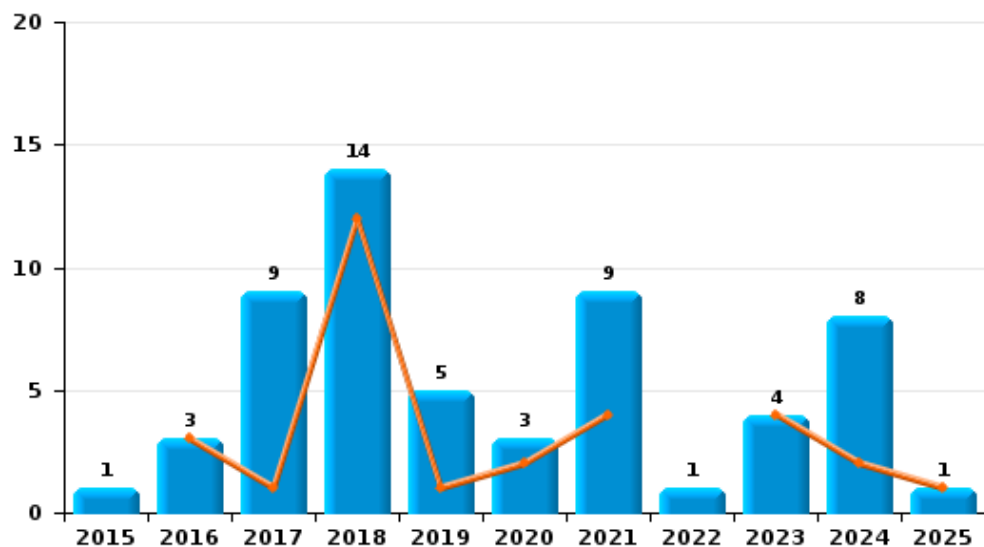
I.4. Catégorie des infractions : Drogues (top 5 des infractions au niveau national 2024)

Quévy

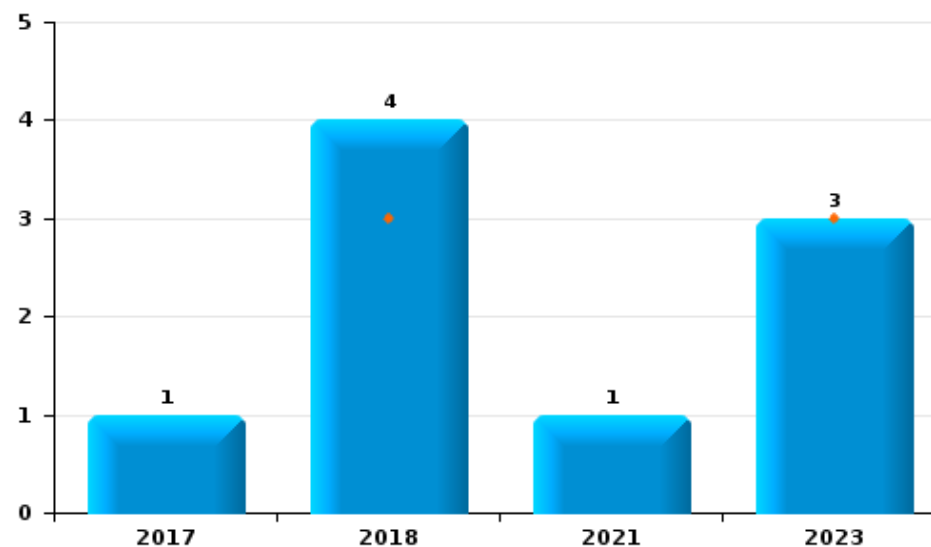
	2000	2015	2016	2017	2018	2019	2020	2021	2022	2023	2024	2025
Détention		1	3	9	14	5	3	9	1	4	8	1
Commerce				1	4			1		3		
Fabrication						1	1	5	1			1
Autres								1	1			1
Usage		1										
Total		2	3	10	18	6	4	16	3	7	8	3



Détention



Commerce





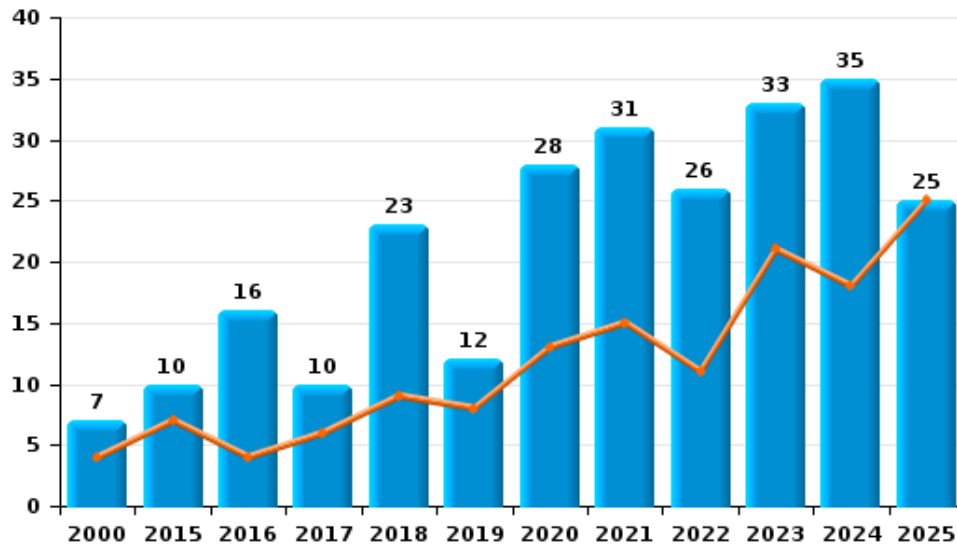
I.5. Catégorie des infractions : Fraude (top 5 des infractions au niveau national 2024)

Quévy

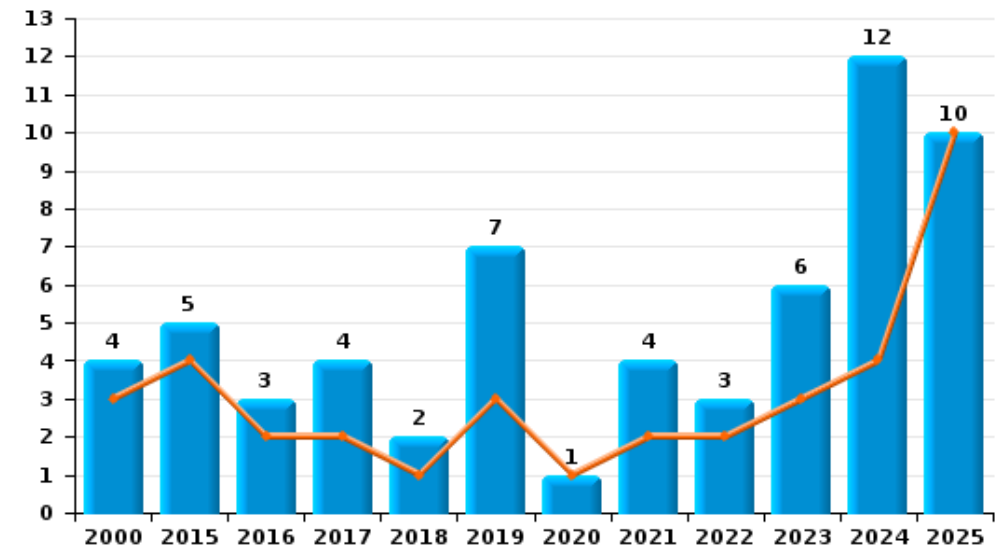
	2000	2015	2016	2017	2018	2019	2020	2021	2022	2023	2024	2025
Escroquerie	7	10	16	10	23	12	28	31	26	33	35	25
Abus de confiance et infr. apparentées	4	5	3	4	2	7	1	4	3	6	12	10
Fraudes: Autres	39	2					1		3	1	2	2
Grivèlerie	17				1	2		1				1
Recel	1	1	1	2			1	1			1	1
Détournement et destruction frauduleuse	3	1				1	1			1		1
Infr. liées à l'insolvabilité		1	1		1			1				
Total	71	20	21	16	27	22	32	38	32	41	50	40



Escroquerie



Abus de confiance et infr. apparentées



FPF/DGR/DRI/BIPOL - Statistiques policières de criminalité (date de clôture: 31/10/2025)

Les données pour les années 2001 jusqu'à 2014 ne sont plus publiées mais restent disponibles sur demande auprès du service BIPOL.
 Les données pour 2025 ne concernent que le 1er semestre.

STATISTIQUES POLICIERES DE CRIMINALITE

LIEU DE PERPETRATION: COMMUNE

Quévy

PARTIE II : FIGURES CRIMINELLES / PHENOMENES



Quévy

FC Vol moyen de transport

	2000	2015	2016	2017	2018	2019	2020	2021	2022	2023	2024	2025
Vol de voiture	38	18	15	11	8	6	1	10	6	6	5	2
Vol de moto		1	2	1		2		1			2	
Carjacking	1		2		1	3				2	1	1
Homejacking			1									
Vol dans les garages	3			1				1		1		
Vol de vélomoteur	6				1			1	1			
Vol de vélo	3		3	2	3	2	2		1	1	2	

FC Cambriolage

	2000	2015	2016	2017	2018	2019	2020	2021	2022	2023	2024	2025
Cambriolage dans habitation	44	54	49	51	93	25	22	22	21	14	38	9
Cambriolage ds entreprise ou commerce	34	17	9	8	2	2	7	2	5	4	1	3
Cambriolage ds service public ou bâtiment administ	12	2		3	1	2	1	1	2			
Vol au bélier										1		
Cambriolage dans bâtiment (total)	90	72	58	62	96	29	30	25	28	18	39	12



FC Vol autre

	2000	2015	2016	2017	2018	2019	2020	2021	2022	2023	2024	2025
Vol à main armée	1	1	2	2	1	3				4		1
Vol avec violence sans arme	6	4	5	6	6	5	4	2	1	3	3	2
Vol dans ou sur un véhicule	54	47	41	59	33	49	47	49	31	57	67	11
Vol d'armes et explosifs	2	3	2		1	1					1	
Arrachage de sac à main	2											
Vol à l'arraché	3			3		1	1					
Vol à la tire	1	1		2	5	2	2		2	2	3	1
Vol à l'étalage		4	11	1	7	3	4	3	12	3	2	2
Vol par ruse	3	1	2			1	1	2	1	2	3	
Vol de métaux		3	1	2	3		2	1	3	2	1	1
Vol sur les chantiers	6	2	2		3			1	6	4	2	
Home-invasion				1			1					
Vol d'animaux				1	1	1		1	1		1	1
Vol de cargaison		2	2	10	6	18	21	22	15	27	41	6

Criminalité ICT

	2000	2015	2016	2017	2018	2019	2020	2021	2022	2023	2024	2025
Fraude de cartes de paiements		1	5	1	3	4	1	4	2	7	1	
Phishing				1							2	
Ransomware			1		1					1	1	
Skimming			2							2		

FC Autre

	2000	2015	2016	2017	2018	2019	2020	2021	2022	2023	2024	2025
Violence contre les métiers d'intérêt général								1	1			
Viol collectif				1			1					
Graffiti		1	1		1	1			1			1
Dégradation de voiture	7	25	22	14	20	14	11	14	8	21	13	4



PH Violence intrafamiliale (VIF)

	2000	2015	2016	2017	2018	2019	2020	2021	2022	2023	2024	2025
VIF: physique, dans le couple	1	8	8	8	14	14	9	12	9	13	19	5
VIF: physique, envers des descendants	1	4		1	4	4		1	4	1	2	
VIF: physique, envers d'autres membres	4	2	1	2	1	6	5	2	7		1	
VIF: psychique, dans le couple	8	5	10	5	10	18	25	16	11	8	21	4
VIF: psychique, envers des descendants							1		2	1		
VIF: psychique, envers d'autres membres							1		1		1	
VIF: économique, dans le couple		3	1	1		2		1	2	1	2	
VIF: économique, envers d'autres membres	2	2	1		1		1	1		4		

PH Hormones et dopage

	2000	2015	2016	2017	2018	2019	2020	2021	2022	2023	2024	2025
Dopage humain											1	
Engraissement illégal									1			

PH Drogues

	2000	2015	2016	2017	2018	2019	2020	2021	2022	2023	2024	2025
Production de cannabis (culture)								2				
Vente de cannabis en grande quantité										1		

PH Traite des êtres humains

	2000	2015	2016	2017	2018	2019	2020	2021	2022	2023	2024	2025
TEH - exploitation économique									1			
TEH - exploitation sexuelle		1	1							1		



PH Violence dans l'espace public

	2000	2015	2016	2017	2018	2019	2020	2021	2022	2023	2024	2025
Violence physique (voie publique)	7	5	11	12	11	8	8	7	10	11	10	4
Violence physique (autre endroit public)					1							
Violence physique (endroit accessible au public)	5	4	5	6	2	9	4	3	5	3	3	4
Violence sexuelle (transport public)			1					1				
Violence sexuelle (voie publique)									1			
Violence sexuelle (autre endroit public)										1		
Violence sexuelle (endroit accessible au public)				3	3				1	1	1	
Violence psychique (voie publique)	7	8	6	4	8	8	9	5	12	10	7	4
Violence psychique (autre endroit public)				1				2		1		1
Violence psychique (endroit accessible au public)	3	3	7	2	1	6	1	5	4		3	2
Vol à main armée (transport public)			1									
Vol à main armée (voie publique)	1			1	1	2				1		
Vol à main armée (endroit accessible au public)										2		
Vol avec violence sans arme (voie publique)	4	2	2	2	1	1	1	1		1	3	1
Vol avec violence sans arme (endr. acces. au pub.)	1	1	1	1	1					1		

PH Autre

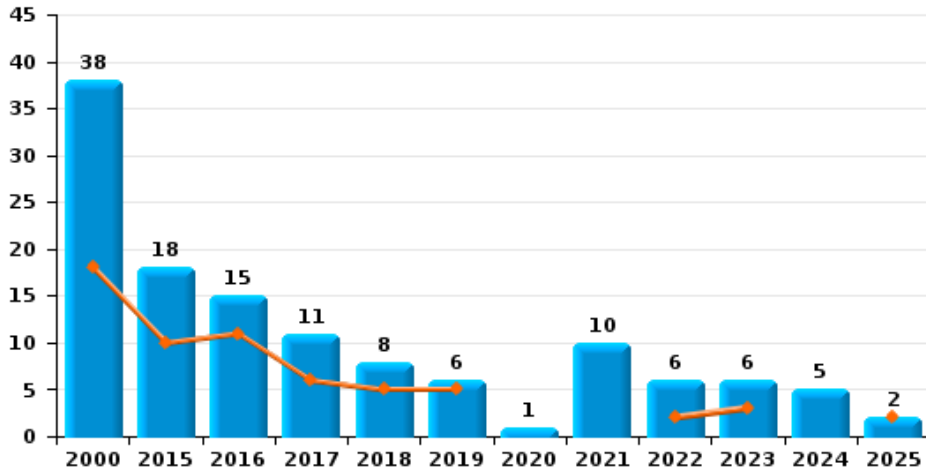
	2000	2015	2016	2017	2018	2019	2020	2021	2022	2023	2024	2025
Cyberharcèlement		1	3	2	5	4	4	5	9	7	5	4
Fraude à l'identité	1	1	3	2	2	4	4	3	3	3	5	2



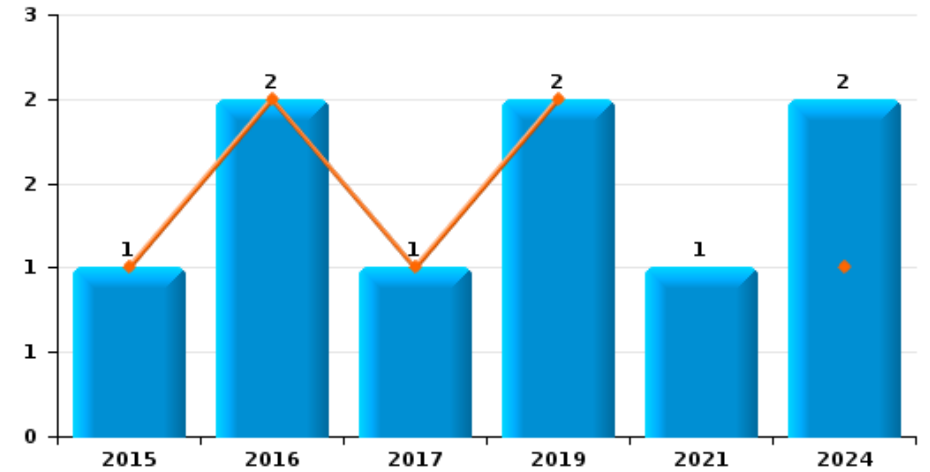
Quévy

Année	■
Semestre 1	■

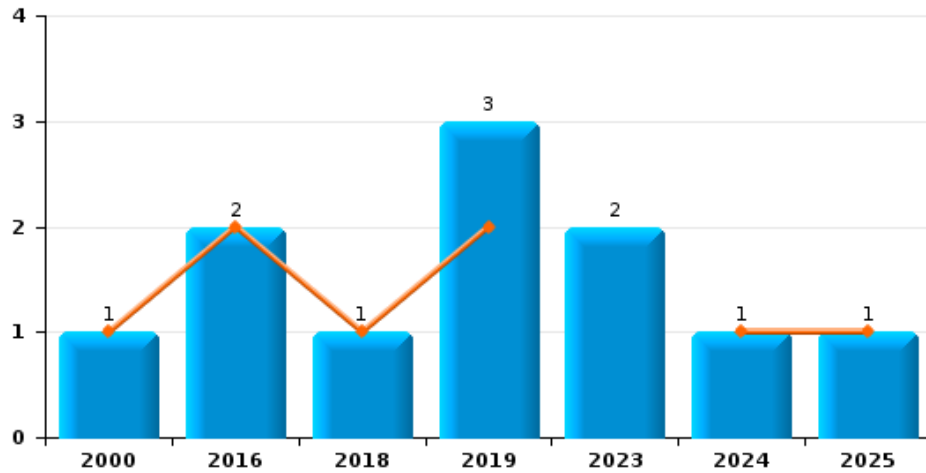
Vol de voiture



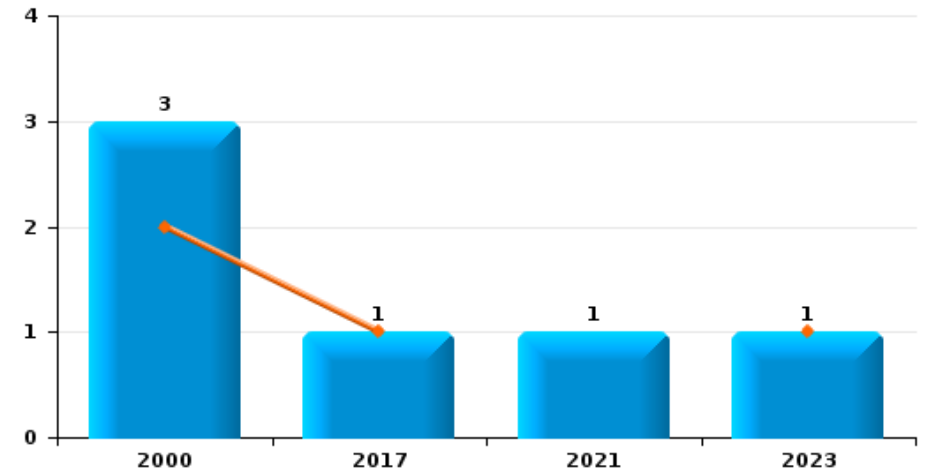
Vol de moto



Carjacking



Vol dans les garages

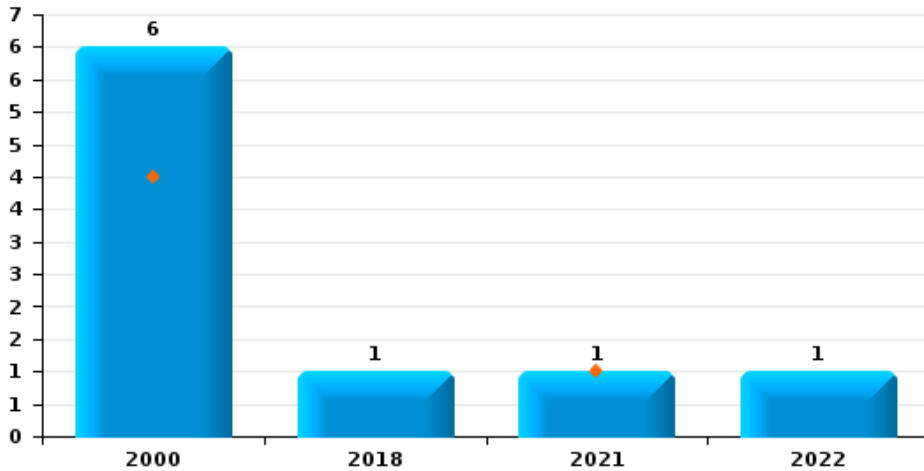




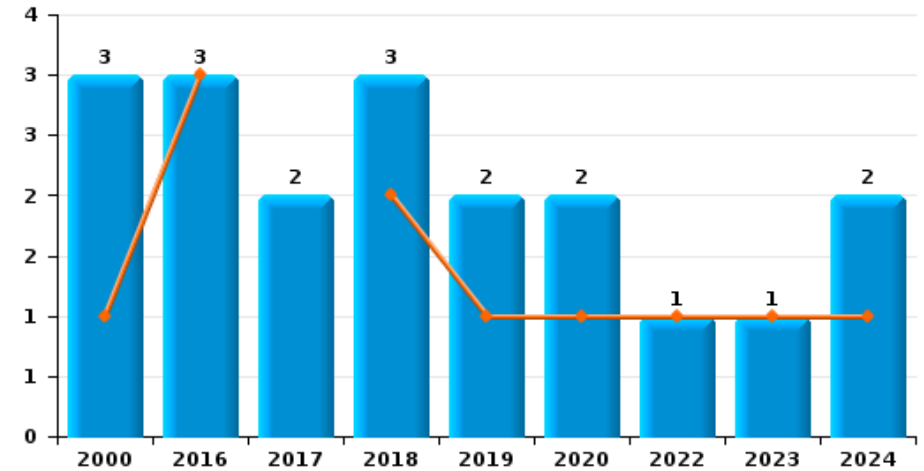
Quévy

Année	■
Semestre 1	■

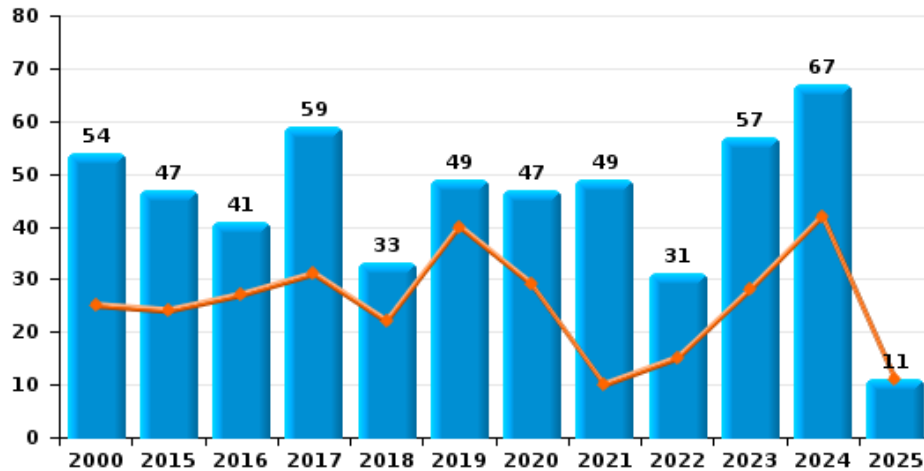
Vol de vélomoteur



Vol de vélo




Vol dans ou sur un véhicule

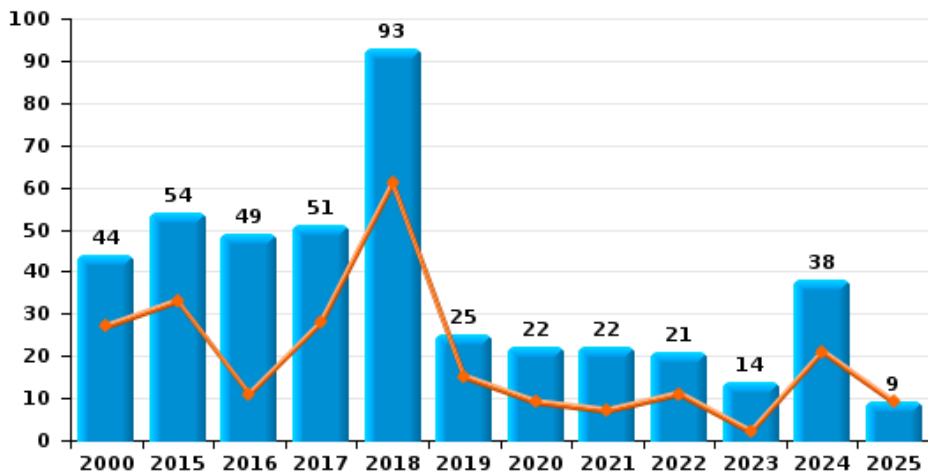




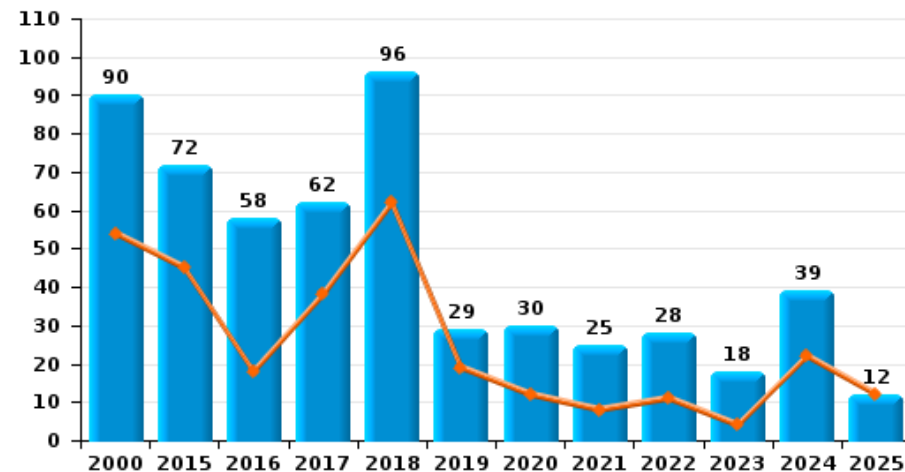
Quévy

Année 
Semestre 1 

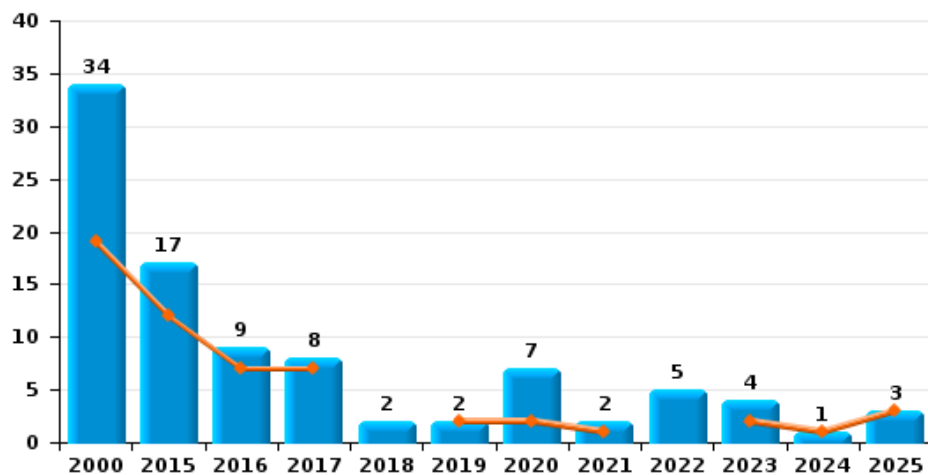
Cambrilage dans habitation



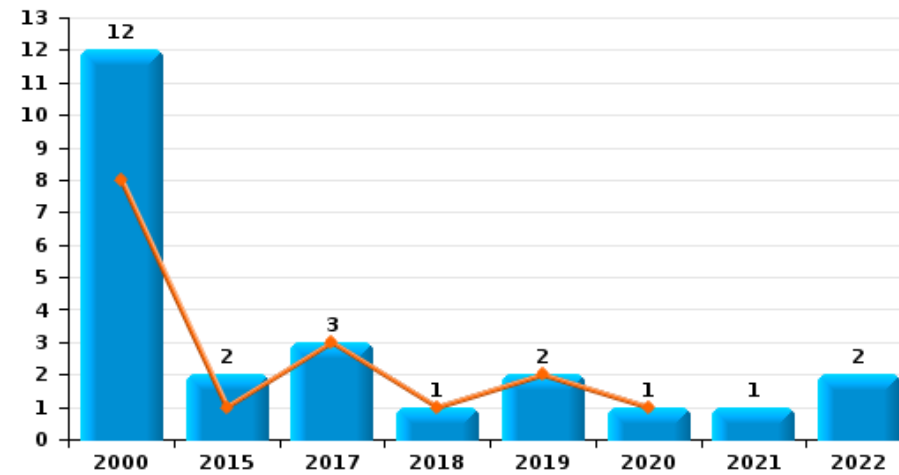
Cambrilage dans bâtiment (total)



Cambrilage ds entreprise ou commerce



Cambrilage ds service public ou bâtiment administratif

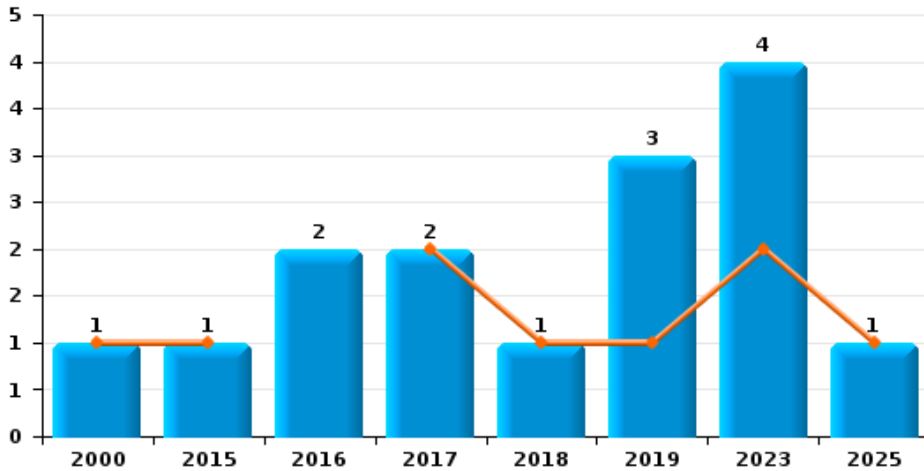




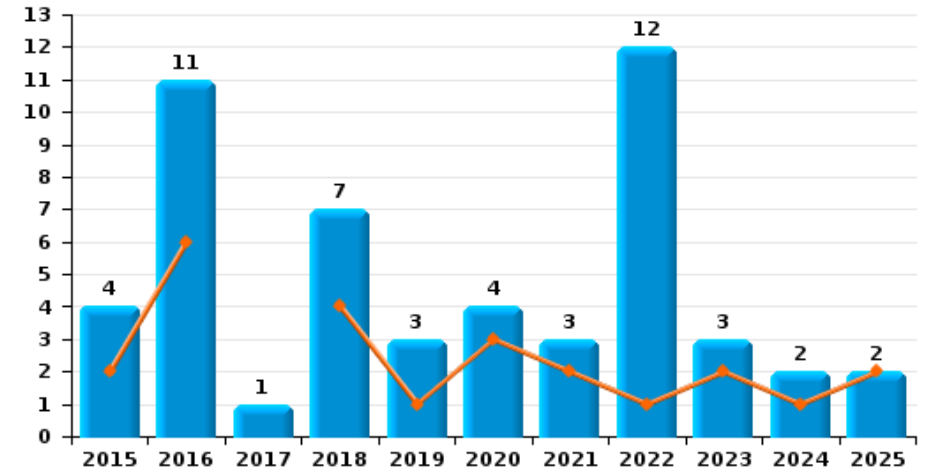
Quévy



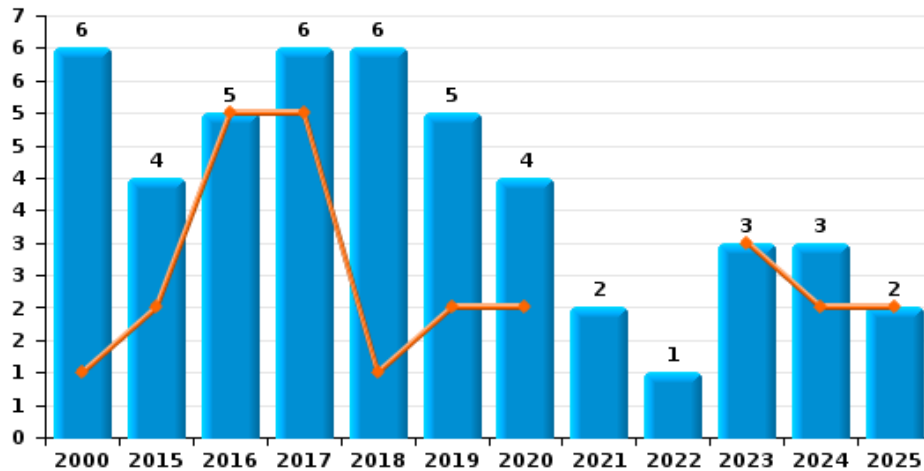
Vol à main armée



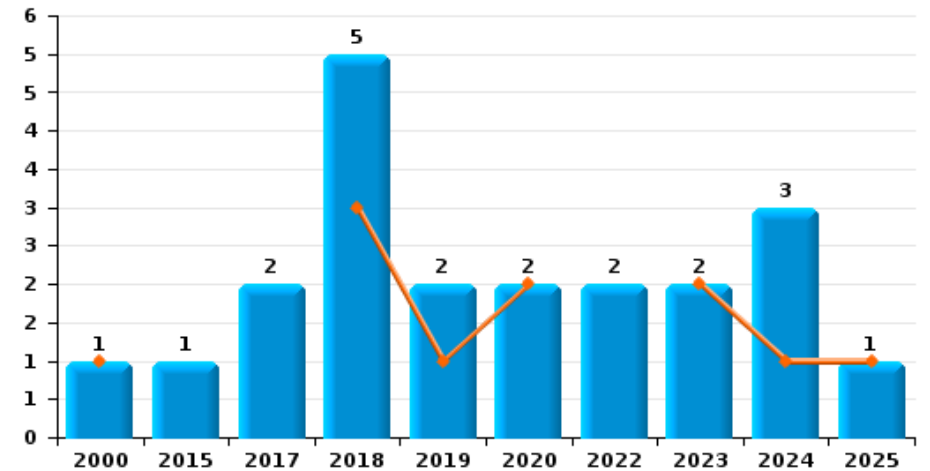
Vol à l'étalage



Vol avec violence sans arme



Vol à la tire

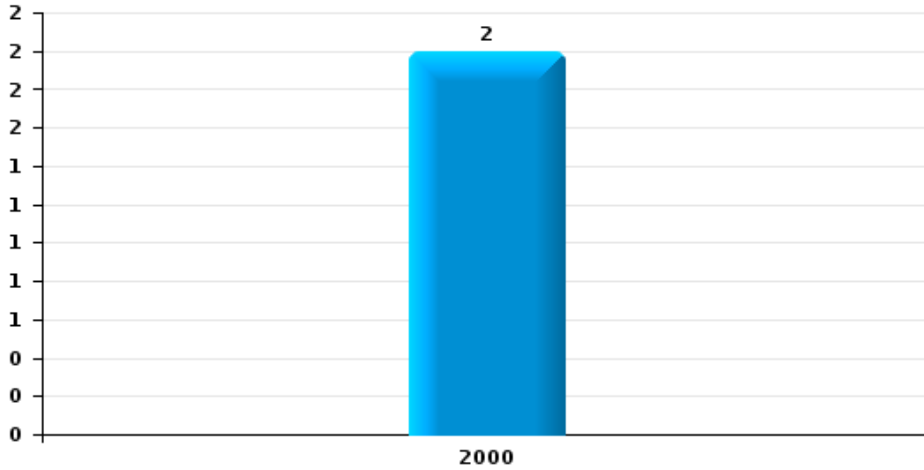




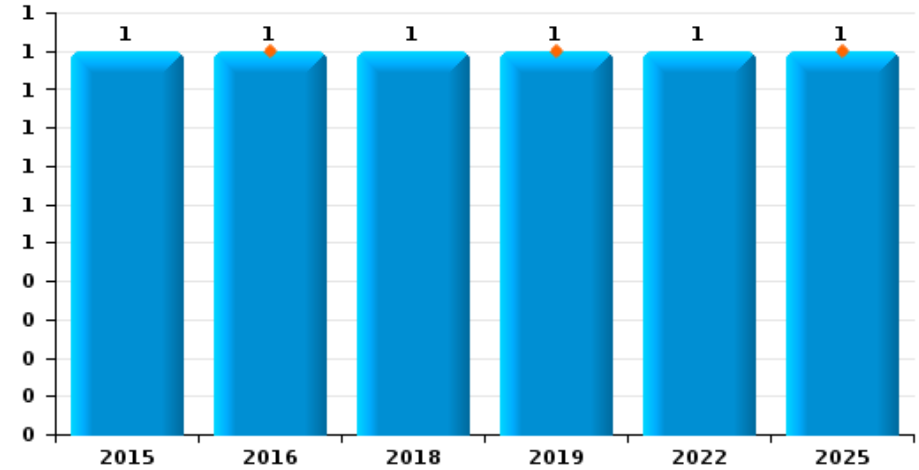
Quévy



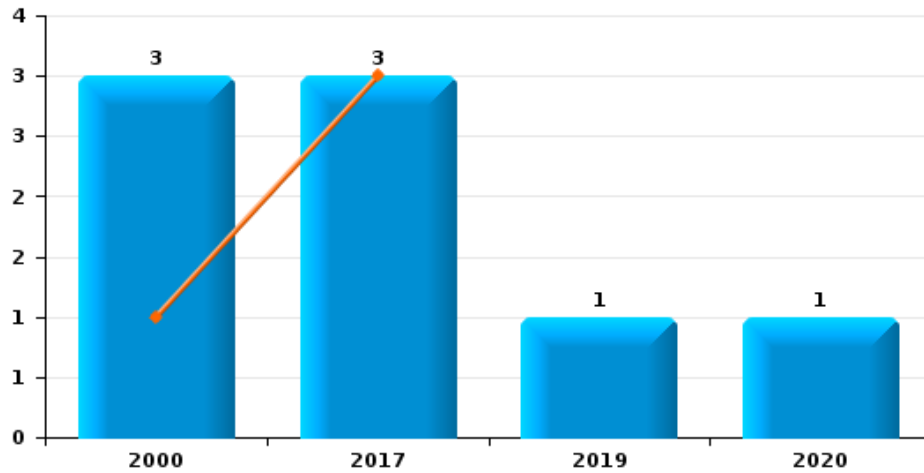
Arrachage de sac à main



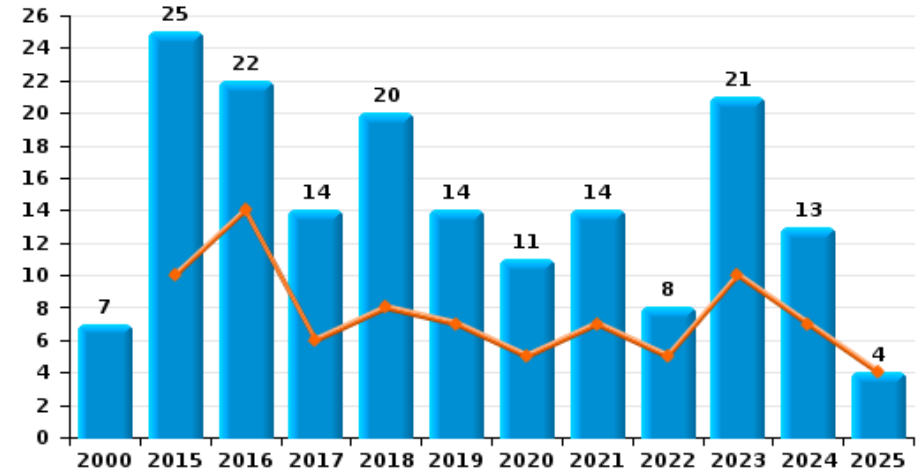
Graffiti



Vol à l'arraché



Dégradation de voiture





Quévy

FC Vol moyen de transport

		2000	2015	2016	2017	2018	2019	2020	2021	2022	2023	2024	2025
Vol de voiture	Trim 1	9	7	7	4	1	3			2	1		1
	Trim 2	9	3	4	2	4	2				2		1
	Trim 3	11	5	3	4	2			5	3	3	1	
	Trim 4	9	3	1	1	1	1	1	5	1		4	
	Total	38	18	15	11	8	6	1	10	6	6	5	2
Vol de moto	Trim 1			1	1		1					1	
	Trim 2		1	1			1						
	Trim 3								1				
	Trim 4											1	
	Total		1	2	1		2		1			2	
Carjacking	Trim 1	1					2					1	
	Trim 2			2		1							1
	Trim 3										2		
	Trim 4						1						
	Total	1		2		1	3				2	1	1
Homejacking	Trim 4			1									
Total			1										
Vol dans les garages	Trim 1				1								
	Trim 2	2									1		
	Trim 3	1							1				
	Total	3			1				1		1		
Vol de vélomoteur	Trim 1	3											
	Trim 2	1							1				
	Trim 3	1											
	Trim 4	1				1				1			
	Total	6				1			1	1			



FC Vol moyen de transport

		2000	2015	2016	2017	2018	2019	2020	2021	2022	2023	2024	2025
Vol de vélo	Trim 1	1										1	
	Trim 2			3		2	1	1		1	1		
	Trim 3	2			1								
	Trim 4				1	1	1	1				1	
Total		3		3	2	3	2	2		1	1	2	



FC Cambriolage

		2000	2015	2016	2017	2018	2019	2020	2021	2022	2023	2024	2025
Cambriolage dans habitation	Trim 1	14	19	3	20	18	4	5	4	5	1	11	5
	Trim 2	13	14	8	8	43	11	4	3	6	1	10	4
	Trim 3	10	8	13	9	18	4	10	7	6	5	5	
	Trim 4	7	13	25	14	14	6	3	8	4	7	12	
	Total	44	54	49	51	93	25	22	22	21	14	38	9
Cambriolage ds entreprise ou commerce	Trim 1	5	6	5	2		2		1			1	1
	Trim 2	14	6	2	5			2			2		2
	Trim 3	3	2	1				5		3	1		
	Trim 4	12	3	1	1	2			1	2	1		
	Total	34	17	9	8	2	2	7	2	5	4	1	3
Cambriolage ds service public ou bâtiment administ	Trim 1	2					1						
	Trim 2	6	1		3	1	1	1					
	Trim 3	2	1						1	1			
	Trim 4	2								1			
	Total	12	2		3	1	2	1	1	2			
Vol au bélier	Trim 2										1		
Total											1		
Cambriolage dans bâtiment (total)	Trim 1	21	25	8	22	18	7	5	5	5	1	12	6
	Trim 2	33	20	10	16	44	12	7	3	6	3	10	6
	Trim 3	15	11	14	9	18	4	15	8	10	6	5	
	Trim 4	21	16	26	15	16	6	3	9	7	8	12	
	Total	90	72	58	62	96	29	30	25	28	18	39	12



FC Vol autre

		2000	2015	2016	2017	2018	2019	2020	2021	2022	2023	2024	2025
Vol à main armée	Trim 1	1	1		1		1				2		1
	Trim 2				1	1							
	Trim 3										2		
	Trim 4			2			2						
	Total	1	1	2	2	1	3				4		1
Vol avec violence sans arme	Trim 1		1	1	1		2	1			2	2	1
	Trim 2	1	1	4	4	1		1			1		1
	Trim 3	4				2	1			1			
	Trim 4	1	2		1	3	2	2	2			1	
	Total	6	4	5	6	6	5	4	2	1	3	3	2
Vol dans ou sur un véhicule	Trim 1	13	18	17	10	9	17	18	5	8	20	24	5
	Trim 2	12	6	10	21	13	23	11	5	7	8	18	6
	Trim 3	12	7	5	10	5	6	14	19	3	6	12	
	Trim 4	17	16	9	18	6	3	4	20	13	23	13	
	Total	54	47	41	59	33	49	47	49	31	57	67	11
Vol d'armes et explosifs	Trim 1	2	1										
	Trim 2					1							
	Trim 3		1				1						
	Trim 4		1	2								1	
	Total	2	3	2		1	1					1	
Arrachage de sac à main	Trim 3	1											
	Trim 4	1											
	Total	2											
Vol à l'arraché	Trim 2	1			3								
	Trim 3	1					1						
	Trim 4	1						1					
	Total	3			3		1	1					



FC Vol autre

		2000	2015	2016	2017	2018	2019	2020	2021	2022	2023	2024	2025
Vol à la tire	Trim 1					1	1	2			1		1
	Trim 2	1				2					1	1	
	Trim 3		1		1	2	1					2	
	Trim 4				1					2			
	Total	1	1		2	5	2	2		2	2	3	1
Vol à l'étalage	Trim 1		1	3		3	1	1		1	1		2
	Trim 2		1	3		1		2	2		1	1	
	Trim 3			4	1	2	1			2			
	Trim 4		2	1		1	1	1	1	9	1	1	
	Total		4	11	1	7	3	4	3	12	3	2	2
Vol par ruse	Trim 1		1	1								2	
	Trim 2	1		1			1				1	1	
	Trim 3										1		
	Trim 4	2						1	2	1			
	Total	3	1	2			1	1	2	1	2	3	
Vol de métaux	Trim 1				1	2		2			1		1
	Trim 2		1							2	1	1	
	Trim 3					1			1				
	Trim 4		2	1	1					1			
	Total		3	1	2	3		2	1	3	2	1	1
Vol sur les chantiers	Trim 1	2									1		
	Trim 2	2	1	1		1			1		2	1	
	Trim 3	2		1		1				2	1	1	
	Trim 4		1			1				4			
	Total	6	2	2		3			1	6	4	2	
Home-invasion	Trim 1				1								
	Trim 4							1					
	Total				1			1					



FC Vol autre

		2000	2015	2016	2017	2018	2019	2020	2021	2022	2023	2024	2025
Vol d'animaux	Trim 2				1		1			1			1
	Trim 3								1			1	
	Trim 4					1							
	Total				1	1	1		1	1		1	1
Vol de cargaison	Trim 1			1	3	5	7	11	2	5	10	16	4
	Trim 2				4	1	8	7	1		2	9	2
	Trim 3			1	1		2	3	8		2	7	
	Trim 4			2		2	1		11	10	13	9	
	Total			2	2	10	6	18	21	22	15	27	41



Criminalité ICT

		2000	2015	2016	2017	2018	2019	2020	2021	2022	2023	2024	2025
Fraude de cartes de paiements	Trim 1			3		1	1		2		2		
	Trim 2			2			2	1	2	1	2		
	Trim 3						1			1		1	
	Trim 4		1		1	2					3		
Total			1	5	1	3	4	1	4	2	7	1	
Phishing	Trim 4				1							2	
Total					1							2	
Ransomware	Trim 1					1							
	Trim 3										1		
	Trim 4		1									1	
Total			1			1					1	1	
Skimming	Trim 1										2		
	Trim 2			2									
Total				2							2		



FC Autre

		2000	2015	2016	2017	2018	2019	2020	2021	2022	2023	2024	2025
Violence contre les métiers d'intérêt général	Trim 2								1				
	Trim 3									1			
	Total								1	1			
Viol collectif	Trim 1							1					
	Trim 4			1									
	Total			1				1					
Graffiti	Trim 1					1							
	Trim 2		1										1
	Trim 4		1		1					1			
Total		1	1	1	1	1			1			1	
Dégradation de voiture	Trim 1		4	4	4	3	5	4	1	3	2	4	3
	Trim 2		6	10	2	5	2	1	6	2	8	3	1
	Trim 3	3	11	2	3	3	5	3	3	2	4	3	
	Trim 4	4	4	6	5	9	2	3	4	1	7	3	
Total	7	25	22	14	20	14	11	14	8	21	13	4	



PH Violence intrafamiliale (VIF)

		2000	2015	2016	2017	2018	2019	2020	2021	2022	2023	2024	2025
VIF: physique, dans le couple	Trim 1		5	1	1	1	4	4	1	1	2	5	3
	Trim 2		2	4	3	2		3	4	2	6	5	2
	Trim 3	1	1	2	1		6	1	2	1	4	3	
	Trim 4			1	3	11	4	1	5	5	1	6	
Total		1	8	8	8	14	14	9	12	9	13	19	5
VIF: physique, envers des descendants	Trim 1		2			3	1						
	Trim 2					1	1		1	3	1		
	Trim 3		1				1			1		1	
	Trim 4	1	1		1		1					1	
Total		1	4		1	4	4		1	4	1	2	
VIF: physique, envers d'autres membres	Trim 1		1		1		3	2	2	3			
	Trim 2	1		1	1			1		2			
	Trim 3	3	1			1	3	1		1		1	
	Trim 4							1		1			
Total		4	2	1	2	1	6	5	2	7		1	
VIF: psychique, dans le couple	Trim 1	6			1		5	5	9	3	3	5	1
	Trim 2		1	1	1	2	4	2	2	2	1	9	3
	Trim 3	2	3	4	3	2	6	9	4		2	4	
	Trim 4		1	5		6	3	9	1	6	2	3	
Total		8	5	10	5	10	18	25	16	11	8	21	4
VIF: psychique, envers des descendants	Trim 3							1		1	1		
	Trim 4									1			
Total								1		2	1		
VIF: psychique, envers d'autres membres	Trim 2							1					
	Trim 3									1			
	Trim 4											1	
Total								1		1		1	



PH Violence intrafamiliale (VIF)

		2000	2015	2016	2017	2018	2019	2020	2021	2022	2023	2024	2025
VIF: économique, dans le couple	Trim 1		1										
	Trim 2			1					1		1	1	
	Trim 3		2				2			1		1	
	Trim 4				1					1			
	Total		3	1	1		2		1	2	1	2	
VIF: économique, envers d'autres membres	Trim 1		1	1									
	Trim 2										2		
	Trim 3	1	1					1			2		
	Trim 4	1			1				1				
	Total	2	2	1		1		1	1		4		



PH Hormones et dopage

		2000	2015	2016	2017	2018	2019	2020	2021	2022	2023	2024	2025
Dopage humain	Trim 4											1	
	Total											1	
Engraissement illégal	Trim 2									1			
	Total									1			



PH Drogues

		2000	2015	2016	2017	2018	2019	2020	2021	2022	2023	2024	2025
Production de cannabis (culture)	Trim 4								2				
	Total								2				
Vente de cannabis en grande quantité	Trim 2										1		
	Total										1		



PH Traite des êtres humains

		2000	2015	2016	2017	2018	2019	2020	2021	2022	2023	2024	2025
TEH - exploitation économique	Trim 2									1			
	Total									1			
TEH - exploitation sexuelle	Trim 1			1							1		
	Trim 2		1										
	Total		1	1							1		



PH Violence dans l'espace public

		2000	2015	2016	2017	2018	2019	2020	2021	2022	2023	2024	2025
Violence physique (voie publique)	Trim 1	3	2	1	4	3	3	6	3	2	2		1
	Trim 2		1	3	4	3	1	1	4	2	1	6	3
	Trim 3	2	1	2	2	1	2	1		3	8	2	
	Trim 4	2	1	5	2	4	2			3		2	
	Total	7	5	11	12	11	8	8	7	10	11	10	4
Violence physique (autre endroit public)	Trim 4					1							
Total					1								
Violence physique (endroit accessible au public)	Trim 1	2			2		5	3				2	2
	Trim 2	2	2	1	1	1			2	1	3	1	2
	Trim 3		1	1	2		3	1		3			
	Trim 4	1	1	3	1	1	1		1	1			
	Total	5	4	5	6	2	9	4	3	5	3	3	4
Violence sexuelle (transport public)	Trim 1			1									
	Trim 2								1				
	Total			1					1				
Violence sexuelle (voie publique)	Trim 3									1			
Total									1				
Violence sexuelle (autre endroit public)	Trim 1										1		
Total										1			
Violence sexuelle (endroit accessible au public)	Trim 1					2					1		
	Trim 2				1	1							
	Trim 3				1							1	
	Trim 4				1					1			
	Total				3	3				1	1	1	



PH Violence dans l'espace public

		2000	2015	2016	2017	2018	2019	2020	2021	2022	2023	2024	2025
Violence psychique (voie publique)	Trim 1	2	4	2		3	4	2	1	6	2	1	1
	Trim 2		1	3	1	2			1	1	4	4	3
	Trim 3	2	3	1	2	2	2	3	1	1	2	2	
	Trim 4	3			1	1	2	4	2	4	2		
	Total	7	8	6	4	8	8	9	5	12	10	7	4
Violence psychique (autre endroit public)	Trim 1												1
	Trim 2										1		
	Trim 3				1				2				
	Total				1				2		1		1
Violence psychique (endroit accessible au public)	Trim 1	2	2		1		6	1	1	1			1
	Trim 2					1			1			2	1
	Trim 3	1	1						3	1		1	
	Trim 4			6	1	1				2			
	Total	3	3	7	2	1	6	1	5	4			3
Vol à main armée (transport public)	Trim 4			1									
Total			1										
Vol à main armée (voie publique)	Trim 1	1					1				1		
	Trim 2				1	1							
	Trim 4						1						
	Total	1			1	1	2				1		
Vol à main armée (endroit accessible au public)	Trim 1										1		
	Trim 3										1		
	Total										2		
Vol avec violence sans arme (voie publique)	Trim 1		1		1			1			1	2	
	Trim 2	1	1	2	1	1							1
	Trim 3	2											
	Trim 4	1					1		1			1	
	Total	4	2	2	2	1	1	1	1		1	3	1



PH Violence dans l'espace public

		2000	2015	2016	2017	2018	2019	2020	2021	2022	2023	2024	2025
Vol avec violence sans arme (endr. acces. au pub.)	Trim 1			1									
	Trim 2										1		
	Trim 3	1											
	Trim 4		1		1	1							
Total		1	1	1	1	1					1		



PH Autre

		2000	2015	2016	2017	2018	2019	2020	2021	2022	2023	2024	2025
Cyberharcèlement	Trim 1		1	1		1	1	1	1	4	3	2	1
	Trim 2				1		2		1	3	1	2	3
	Trim 3			1		2		1	2	1	3	1	
	Trim 4			1	1	2	1	2	1	1			
	Total			1	3	2	5	4	4	5	9	7	5
Fraude à l'identité	Trim 1		1	2		1	1	1	1	1	2	1	1
	Trim 2						2		1	1		1	1
	Trim 3	1		1	1	1			1		1	2	
	Trim 4				1		1	3		1		1	
	Total	1		1	3	2	2	4	4	3	3	3	5



Quévy

2024

FC Vol moyen de transport

	Jan	Fév	Juil	Nov	Déc	Total
Vol de voiture			1	1	3	5
Vol de moto	1			1		2
Carjacking	1					1
Vol de vélo		1		1		2

FC Cambriolage

	Jan	Fév	Mar	Avr	Mai	Juin	Juil	Août	Oct	Nov	Déc	Total
Cambriolage dans habitation	5	4	2	5	3	2	3	2	4	3	5	38
Cambriolage ds entreprise ou commerce		1										1
Cambriolage dans bâtiment (total)	5	5	2	5	3	2	3	2	4	3	5	39

FC Vol autre

	Jan	Fév	Mar	Avr	Mai	Juin	Juil	Août	Sep	Oct	Nov	Déc	Total
Vol avec violence sans arme	2										1		3
Vol dans ou sur un véhicule	8	7	9	11	2	5	8	1	3	4	3	6	67
Vol d'armes et explosifs										1			1
Vol à la tire					1		1		1				3
Vol à l'étalage					1							1	2
Vol par ruse	1		1	1									3
Vol de métaux				1									1
Vol sur les chantiers					1		1						2
Vol d'animaux								1					1
Vol de cargaison	7	3	6	7	2		6		1	3	3	3	41



Criminalité ICT

	Sep	Oct	Total
Fraude de cartes de paiements	1		1
Phishing		2	2
Ransomware		1	1

FC Autre

	Jan	Fév	Mar	Avr	Mai	Août	Sep	Oct	Nov	Déc	Total
Dégradation de voiture	2	1	1	2	1	2	1	1	1	1	13

PH Violence intrafamiliale (VIF)

	Jan	Fév	Mar	Avr	Mai	Juin	Juil	Août	Sep	Oct	Nov	Déc	Total
VIF: physique, dans le couple	4	1		2	1	2	2	1		3		3	19
VIF: physique, envers des descendants									1		1		2
VIF: physique, envers d'autres membres									1				1
VIF: psychique, dans le couple	1	1	3	4	3	2	1	1	2			3	21
VIF: psychique, envers d'autres membres										1			1
VIF: économique, dans le couple					1				1				2

PH Hormones et dopage

	Déc	Total
Dopage humain	1	1



PH Violence dans l'espace public

	Jan	Fév	Mar	Avr	Mai	Juin	Juil	Août	Sep	Nov	Déc	Total
Violence physique (voie publique)				2	3	1	1	1		1	1	10
Violence physique (endroit accessible au public)		1	1		1							3
Violence sexuelle (endroit accessible au public)									1			1
Violence psychique (voie publique)			1	2	1	1			2			7
Violence psychique (endroit accessible au public)				1	1			1				3
Vol avec violence sans arme (voie publique)	2									1		3

PH Autre

	Mar	Avr	Mai	Juin	Juil	Sep	Déc	Total
Cyberharcèlement	2	1		1	1			5
Fraude à l'identité	1		1		1	1	1	5



2025

FC Vol moyen de transport

	Jan	Juin	Total
Vol de voiture	1	1	2
Carjacking		1	1

FC Cambriolage

	Jan	Fév	Avr	Mai	Juin	Total
Cambriolage dans habitation	5		1	2	1	9
Cambriolage ds entreprise ou commerce		1		2		3
Cambriolage dans bâtiment (total)	5	1	1	4	1	12

FC Vol autre

	Jan	Fév	Mar	Avr	Mai	Juin	Total
Vol à main armée			1				1
Vol avec violence sans arme			1			1	2
Vol dans ou sur un véhicule	1	4		3	2	1	11
Vol à la tire	1						1
Vol à l'étalage	1		1				2
Vol de métaux		1					1
Vol d'animaux					1		1
Vol de cargaison	1	3			2		6

FC Autre

	Jan	Mar	Avr	Mai	Total
Graffiti			1		1
Dégradation de voiture	1	2		1	4



PH Violence intrafamiliale (VIF)

	Jan	Mar	Avr	Mai	Juin	Total
VIF: physique, dans le couple	1	2	1	1		5
VIF: psychique, dans le couple		1	1		2	4

PH Violence dans l'espace public

	Jan	Fév	Mar	Avr	Mai	Juin	Total
Violence physique (voie publique)			1		1	2	4
Violence physique (endroit accessible au public)		1	1		1	1	4
Violence psychique (voie publique)			1	1		2	4
Violence psychique (autre endroit public)		1					1
Violence psychique (endroit accessible au public)	1				1		2
Vol avec violence sans arme (voie publique)						1	1

PH Autre

	Fév	Avr	Mai	Total
Cyberharcèlement	1	1	2	4
Fraude à l'identité	1	1		2

STATISTIQUES POLICIERES DE CRIMINALITE

LIEU DE PERPETRATION: COMMUNE

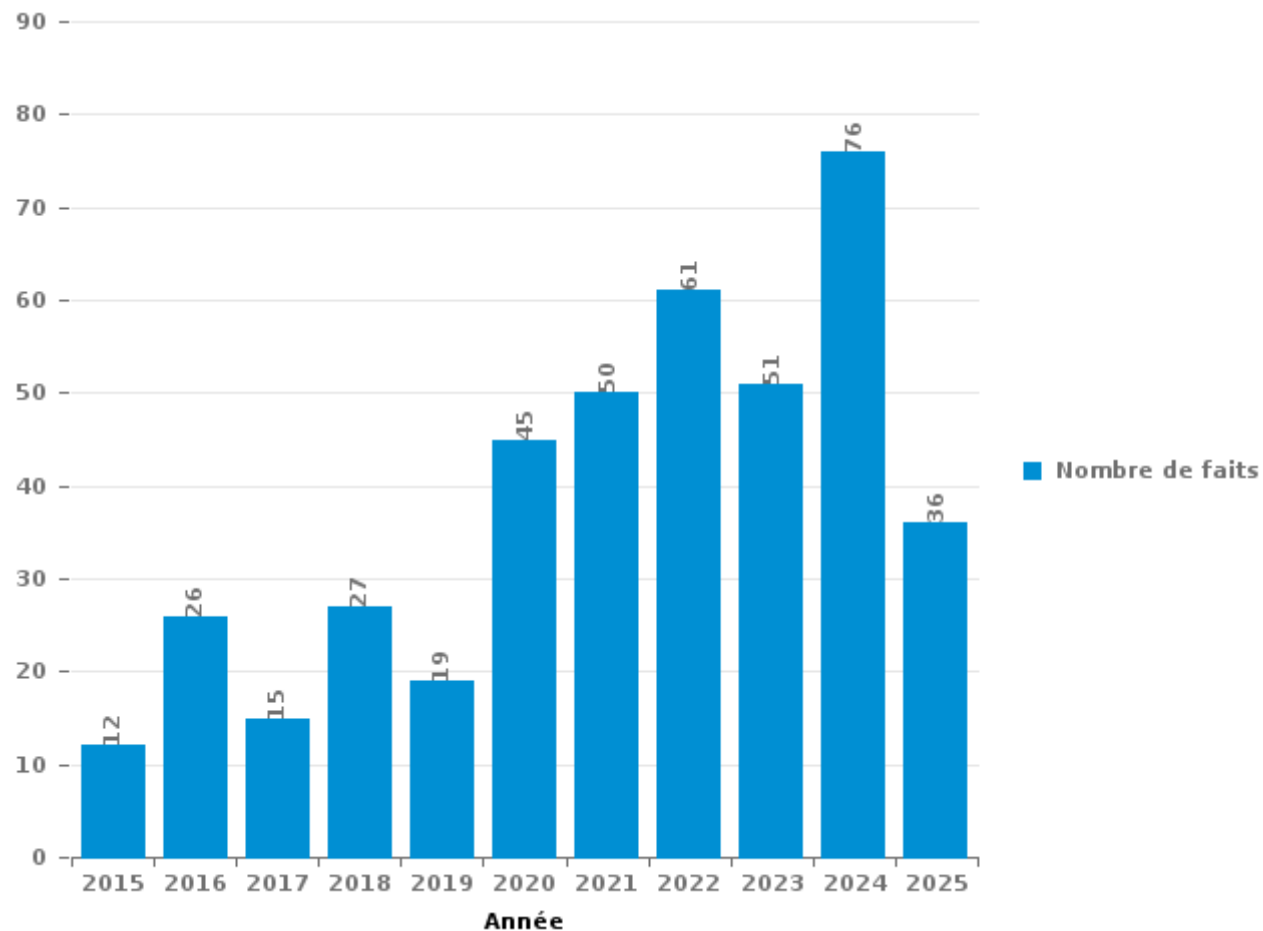
Quévy

PARTIE III : ICT



Quévy

Nombre total de délits avec un élément ICT/online, depuis 2015





Criminalité ICT/online au sens strict

Infractions (exhaustif)

	2015	2016	2017	2018	2019	2020	2021	2022	2023	2024	2025
Criminalité informatique: Faux en informatique:	1	1	1						2		
Criminalité informatique: Fraude informatique:	2	7	4	4	4	18	20	26	20	41	12
Criminalité informatique: Hacking:	3	4	1	2	2	1	1	3	3	2	2
Criminalité informatique: Sabotage:	1	1		1			1	2		3	
Total:	7	13	6	7	6	19	22	31	25	46	14

Figures criminelles (à considérer spécifiquement – ne pas additionner avec d'autres éléments – risque de double comptage!)

	2015	2016	2017	2018	2019	2020	2021	2022	2023	2024
Fraude de cartes de paiements	1	5	1	3	4	1	4	2	7	1
Phishing			1							2
Ransomware		1		1					1	1
Skimming		2							2	



Criminalité ICT/online au sens large

Infractions (uniquement si code-fait existe)

	2015	2016	2017	2018	2019	2020	2021	2022	2023	2024	2025
Fraude: Escroquerie: Fraude par internet	6	10	7	16	8	22	17	21	20	23	17
Infr. contre les moeurs: Grooming (contact par ICT avec mineur < 16 ans):							1				
Infr. contre les moeurs: Voyeurisme: Diffusion enregistrement nudité ou intimité				1							
Total:	6	10	7	17	8	22	18	21	20	23	17

Figures criminelles (à considérer spécifiquement – ne pas additionner avec d'autres éléments – risque de double comptage!)

	2015	2016	2017	2018	2019	2020	2021	2022	2023	2024	2025
Cyberharcèlement	1	3	2	5	4	4	5	9	7	5	4

STATISTIQUES POLICIERES DE CRIMINALITE

LIEU DE PERPETRATION: COMMUNE

Quévy

PARTIE IV : DESTINATION LIEU



Quévy

Vol et extorsion

	2000	2015	2016	2017	2018	2019	2020	2021	2022	2023	2024	2025
Habitation: maison	60	50	42	43	91	29	24	22	18	18	36	13
Voie publique	67	25	16	31	23	37	23	38	30	46	52	11
Moyen de transport: voiture	8	18	21	23	12	11	2	2	1	2	4	2
Magasin	1	10	14	3	8	6	5	5	17	5	3	4
Habitation: dépendances	3	10	21	7	7	4	4	3	4	4	3	3
Moyen de transport: camion		7	7	11	3	6	12	8	3	4	6	1
Moyen de transport: autre		7	1	9	7	10	13	1		3	10	
Habitation: allée	2	9	15	5	1	6	3	4	7	4		2
Horeca	26	6	6	2	3	2	3	2	1	6	1	
Habitation: non précisée		7	7	7	7	2	3	3	6	4	5	1
Parking	5	5	2	2	4		2	7	2	6	5	
Inconnue	8	5	1	4	3	2	1	2	2	1	1	
Terrain	4	3	2	3	5	2		3	2	1		
Habitation: garage	1	5	4	6			1	2	1	2	2	
Chantier	2	2	2		3			1	5	4	2	
Habitation: autre	1	2		2	6	2		1	1	1	2	1
Institution d'enseignement	10	1		2	3	1	1		1			
Entreprise	7	2	3	2		1		1		1		1
Stade	14	1		1	1		1					
Culture et loisirs	2	2	1	2	2		4		3			
Habitation: appartement		2	3	1	2	2	1		1	1		1
Station essence	1	1	1	2				4	2	1		1
Autre		5	1	1	3			2				
Edifice religieux / lieu du culte	3		1	2	3	1						
Maison de débauche		1		2	1	1			1	1	3	
Infrastructure sportive	1	1	2	2		1						
Service public	1			1			1	1	2	1		
Maison de repos			2		2		1		1			
Service	3		1						1	1		
Bâtiment administratif		1			1	1			1	1		
Cimetière						1	1		1	1		
Médecin / dentiste / pharmacien		3										
Moyen de transport: train / tram / métro	1		1									1
Banque / institution financière			2									
Hôpital							2					
Station de bus / métro et gare de chemin de fer	1					1						
Moyen de transport: autobus / autocar											1	
Total	232	191	179	176	201	129	106	114	114	119	137	41

FPF/DGR/DRI/BIPOL - Statistiques policières de criminalité (date de clôture: 31/10/2025)

Les données pour les années 2001 jusqu'à 2014 ne sont plus publiées mais restent disponibles sur demande auprès du service BIPOL.

Les données pour 2025 ne concernent que le 1er semestre.



Quévy

Dégradation de la propriété

	2000	2015	2016	2017	2018	2019	2020	2021	2022	2023	2024	2025
Voie publique	8	18	11	9	13	8	4	9	6	18	11	3
Habitation: résidence principale	12	9	8	7	7	7	5	4	4	10	6	4
Moyen de transport: voiture	2	2	5	4	3	2	2	1	1	1	1	2
Parking	2	3	4	2	1	1		4	2	1	1	1
Habitation: non précisée		1	1	1	1	4	2	1	5	1	4	
Horeca	9	1	1	1		1	1		1	2	1	
Habitation: allée		1		1	4		5	3		2		
Terrain	1	2	2	1	2	4		1				
Habitation: jardin	1		1		2	1			2	2		1
Habitation: résidence secondaire	1	2		2					1		1	1
Moyen de transport: autre		3		1	1	2	1					
Culture et loisirs		1	2	1					1	1		
Entreprise	3		2								1	
Habitation: dépendances		3	1	1	1							
Habitation: garage	1					1	2					
Institution d'enseignement		3				1						
Magasin		1		1		1					1	
Station essence	3					1						
Bâtiment administratif						1			1			
Chantier				1					1			
Station de bus / métro et gare de chemin de fer		1			1							
Bureau de police											1	
Edifice religieux / lieu du culte									1			
Infrastructure sportive								1				
Maison de débauche				1								
Maison de repos						1						
Moyen de transport: train / tram / métro	1											
Service		1										
Service public										1		
Stade					1							
Total	44	52	38	34	37	36	22	24	26	39	28	12

FPF/DGR/DRI/BIPOL - Statistiques policières de criminalité (date de clôture: 31/10/2025)

Les données pour les années 2001 jusqu'à 2014 ne sont plus publiées mais restent disponibles sur demande auprès du service BIPOL.

Les données pour 2025 ne concernent que le 1er semestre.



Quévy

Infractions contre l'intégrité physique

	2000	2015	2016	2017	2018	2019	2020	2021	2022	2023	2024	2025
Habitation	10	18	9	19	24	19	26	22	24	20	34	10
Voie publique	8	5	14	14	15	14	7	7	10	12	14	4
Horeca	4	2	1	4		6	3		4	1	2	2
Parking	1		2	2	1	4	1	3		2		1
Service public		2					1	2	1		1	
Maison de débauche		2	1				1		1	1		
Habitation: jardin		1				1			2	1		
Institution d'enseignement			1			2		1				
Terrain				1						2	1	
Habitation: allée			1		1							1
Culture et loisirs		1								1		
Inconnue					2							
Infrastructure sportive	1											1
Maison de repos		1										1
Moyen de transport: autre						1						1
Stade			1			1						
Edifice religieux / lieu du culte						1						
Hôpital					1							
Magasin			1									
Total	24	32	31	40	44	49	39	35	42	40	54	19

FPF/DGR/DRI/BIPOL - Statistiques policières de criminalité (date de clôture: 31/10/2025)

Les données pour les années 2001 jusqu'à 2014 ne sont plus publiées mais restent disponibles sur demande auprès du service BIPOL.

Les données pour 2025 ne concernent que le 1er semestre.

STATISTIQUES POLICIERES DE CRIMINALITE

LIEU DE PERPETRATION: COMMUNE

Quévy

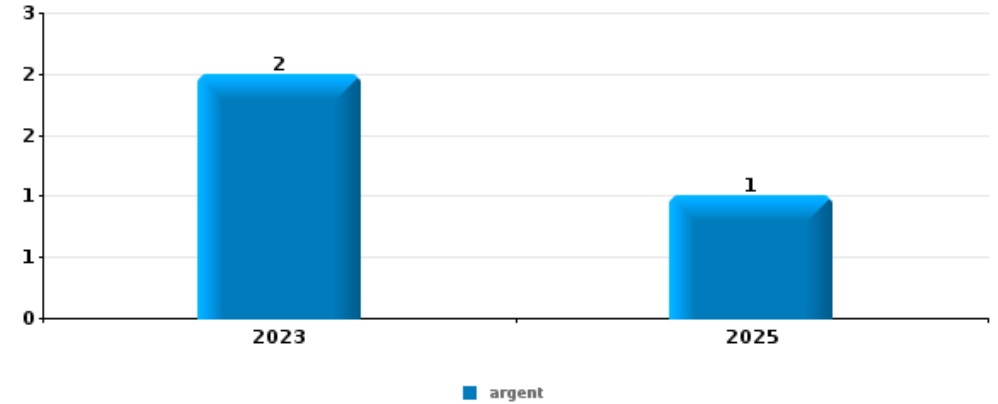
PARTIE V : OBJETS ET MOYENS DE TRANSPORT



Quévy

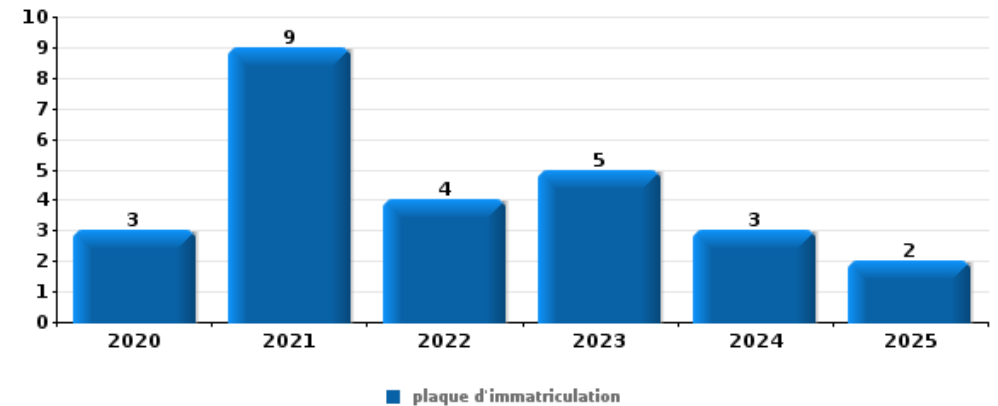
Vol à main armée

Top 5 Objets volés (sbd nombre de faits)		2020	2021	2022	2023	2024	2025
1	argent				2		1
2	document véhicule				2		
3	autre document officiel				1		
3	clé				1		
3	lunettes / verres de contact				1		
3	plaque d'immatriculation				1		
3	tabac				1		
3	vêtement				1		



Vol dans ou sur un véhicule

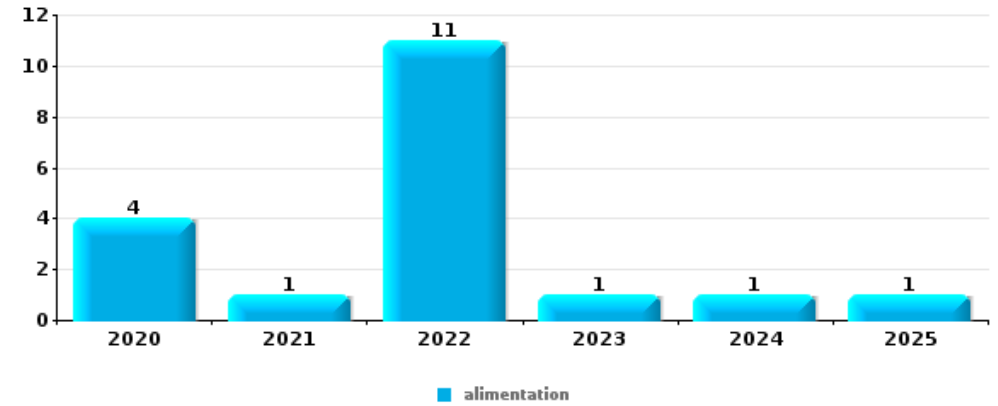
Top 5 Objets volés (sbd nombre de faits)		2020	2021	2022	2023	2024	2025
1	plaque d'immatriculation	3	9	4	5	3	2
2	pièce de moyen de transport	5	4	2	4	8	
3	carte bancaire / carte de crédit	1	4	2	3	6	1
4	carte d'identité / passeport	1	2	3	3	6	1
5	alimentation	3	3		3	4	2





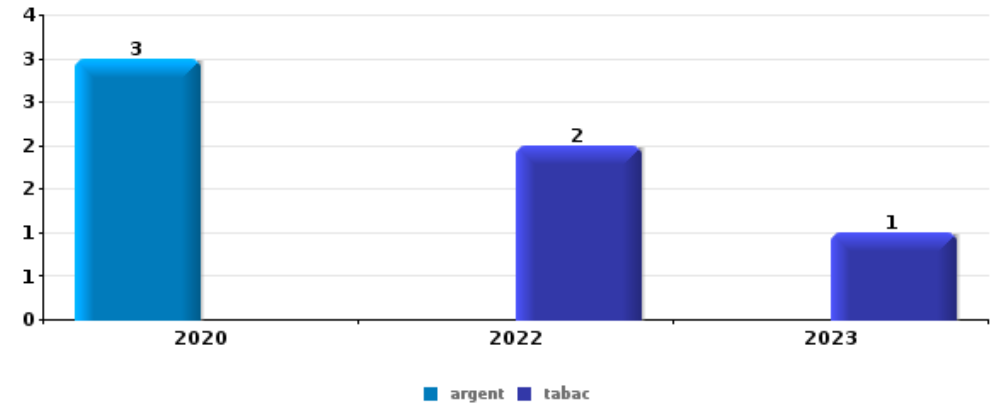
Vol à l'étalage

Top 5 Objets volés (sbd nombre de faits)		2020	2021	2022	2023	2024	2025
1	alimentation	4	1	11	1	1	1
2	tabac		1	1			1
3	parfum / produit de beauté					1	



Cambrilage ds entreprise ou commerce

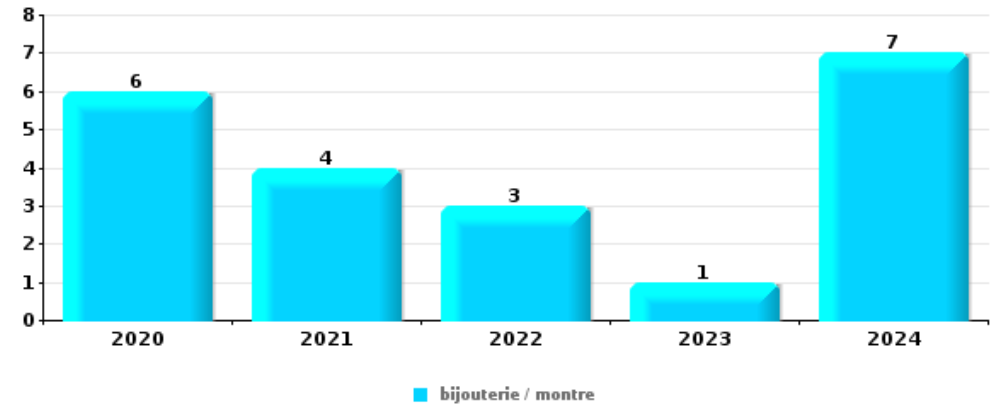
Top 5 Objets volés (sbd nombre de faits)		2020	2021	2022	2023	2024	2025
1	argent	3					
1	tabac			2	1		
3	coffre-fort / coffret (argent) / caisse	2					
3	pièce de moyen de transport		1				1
5	alimentation				1		
5	carburant / énergie			1			





Cambrassage dans habitation

Top 5 Objets volés (sbd nombre de faits)		2020	2021	2022	2023	2024	2025
1	bijouterie / montre	6	4	3	1	7	
2	argent	5	3	3	2	4	1
3	outillage	3	3	2	2	4	1
4	ordinateur et accessoires	2	3	2		2	
5	clé		1	1	1	1	1
5	matériaux de construction / de chantier		1	1	1	1	1



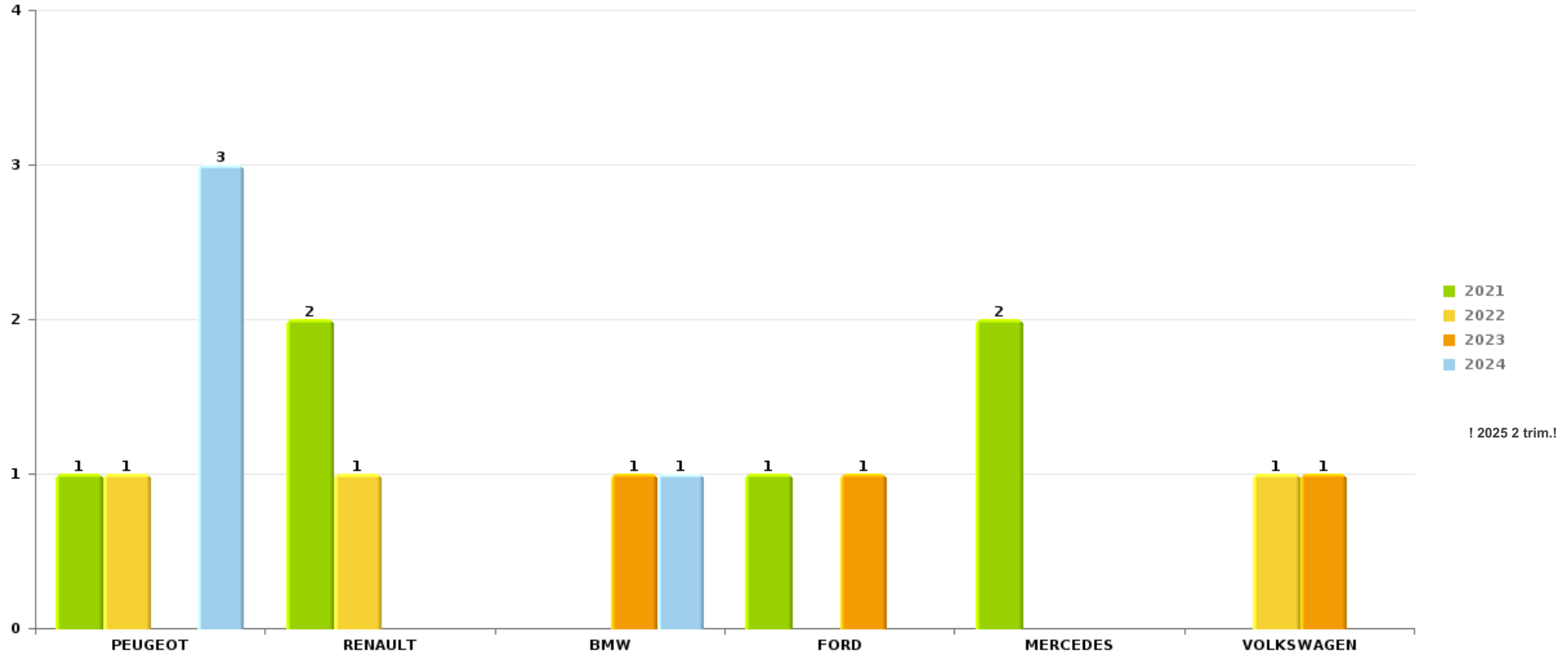
Remarque: en ce qui concerne les objets, aucun total n'est reproduit étant donné que plusieurs objets peuvent avoir été volés lors d'un même fait.



Quévy

Vol de voiture

Nombre de voitures volées par marque (Top 5)



STATISTIQUES POLICIERES DE CRIMINALITE

LIEU DE PERPETRATION: COMMUNE

Quévy

PARTIE VI : SUSPECTS



Partie 1: Niveau FAITS (comptage du nombre de faits pour lesquels un certain type de suspect est impliqué)

1.1. Nombre d'infractions selon le sexe des suspects identifiés (par catégorie principale)

Étant donné que, tant un suspect identifié masculin qu'un suspect identifié féminin peuvent être impliqués lors d'un même fait, il est possible que la somme des colonnes «Hommes» et «Femmes» soit supérieure à la valeur de la colonne «Total...» (voir également la note méthodologique)

Quévy

2025

Catégorie principale / Sexe	Nombre total de faits avec au moins 1 suspect	Hommes	%	Femmes	%
Registre de population	10	7	70,0%	3	30,0%
Fraude	5	3	60,0%	2	40,0%
Législation sur les étrangers	5	2	40,0%	1	20,0%
Infr. contre autres valeurs morales et sentiments	4	4	100,0%		
Armes et explosifs	3	1	33,3%	3	100,0%
Drogues	3	3	100,0%	1	33,3%
Infr. contre l'intégrité physique	3	1	33,3%	2	66,7%
Vol et extorsion	2	2	100,0%		
Environnement	1			1	100,0%
Infr. contre la foi publique	1	1	100,0%		
Protection de la personne	1	1	100,0%		
Total	38	25	65,8%	13	34,2%



1.2. Nombre d'infractions selon le sexe des suspects identifiés (par figure criminelle)

Étant donné que, tant un suspect identifié masculin qu'un suspect identifié féminin peuvent être impliqués lors d'un même fait, il est possible que la somme des colonnes «Hommes» et «Femmes» soit supérieure à la valeur de la colonne «Total...» (voir également la note méthodologique)

Quévy

2025

FC Vol autre

Figure criminelle / Sexe	Nombre total de faits avec au moins 1 suspect identifié	Hommes	%
Vol à main armée	1	1	100,0%
Vol à l'étalage	1	1	100,0%
Total	PA	PA	PA

PH Violence intrafamiliale (VIF)

Figure criminelle / Sexe	Nombre total de faits avec au moins 1 suspect identifié	Hommes	%
VIF: psychique, dans le couple	1	1	100,0%
Total	PA	PA	PA

PH Violence dans l'espace public

Figure criminelle / Sexe	Nombre total de faits avec au moins 1 suspect identifié	Hommes	%
Violence physique (voie publique)	1	1	100,0%
Violence psychique (autre endroit public)	1	1	100,0%
Total	PA	PA	PA





1.3. Nombre d'infractions selon l'âge des suspects identifiés (par catégorie principale)

Étant donné que, tant un suspect identifié mineur qu'un suspect identifié majeur peuvent être impliqués lors d'un même fait, il est possible que la somme des colonnes «Mineur» et «Majeur» soit supérieure à la valeur de la colonne «Total...»
(voir également la note méthodologique)

Quévy

2025

Catégorie principale / Âge	Nombre total de faits avec au moins 1 suspect identifié	Mineur	%	Majeur	%
Registre de population	10			10	100,0%
Fraude	5			5	100,0%
Législation sur les étrangers	5			5	100,0%
Infr. contre autres valeurs morales et sentiments	4			4	100,0%
Armes et explosifs	3			3	100,0%
Drogues	3			3	100,0%
Infr. contre l'intégrité physique	3			3	100,0%
Vol et extorsion	2	1	50,0%	1	50,0%
Environnement	1			1	100,0%
Infr. contre la foi publique	1			1	100,0%
Protection de la personne	1			1	100,0%
Total	38	1	2,6%	37	97,4%



1.4. Nombre d'infractions selon l'âge des suspects identifiés (par figure criminelle)

Étant donné que, tant un suspect identifié mineur qu'un suspect identifié majeur peuvent être impliqués lors d'un même fait, il est possible que la somme des colonnes «Mineur» et «Majeur» soit supérieure à la valeur de la colonne «Total...» (voir également la note méthodologique)

Quévy

2025

FC Vol autre

Figure criminelle / Âge	Nombre total de faits avec au moins 1 suspect identifié	Mineur	%	Majeur	%
Vol à main armée	1			1	100,0%
Vol à l'étalage	1	1	100,0%		
Total	PA	PA	PA	PA	PA

PH Violence intrafamiliale (VIF)

Figure criminelle / Âge	Nombre total de faits avec au moins 1 suspect identifié	Majeur	%
VIF: psychique, dans le couple	1	1	100,0%
Total	PA	PA	PA

PH Violence dans l'espace public

Figure criminelle / Âge	Nombre total de faits avec au moins 1 suspect identifié	Majeur	%
Violence physique (voie publique)	1	1	100,0%
Violence psychique (autre endroit public)	1	1	100,0%
Total	PA	PA	PA



Partie 2: Niveau SUSPECTS-FAIT (comptage du nombre de combinaisons suspect-fait)

2.1. Nombre de suspects-fait selon le sexe des suspects identifiés (TOP 5 des catégories principales)

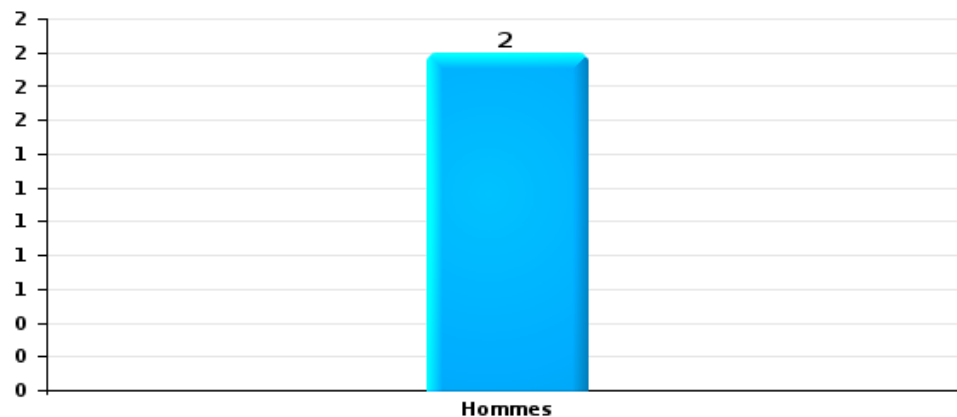
Lorsqu'un même suspect a commis plusieurs faits durant la période considérée, il est aussi comptabilisé plusieurs fois (voir également la note méthodologique)

Quévy

2025

Vol et extorsion

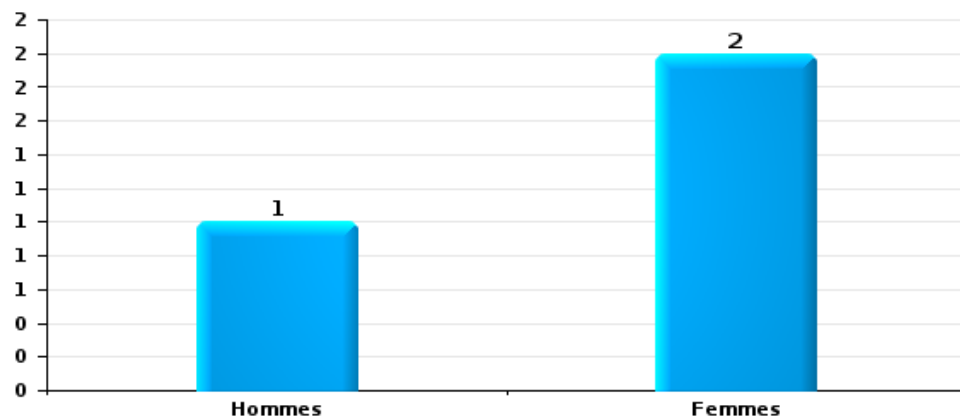
Nombre de suspects-fait selon le sexe





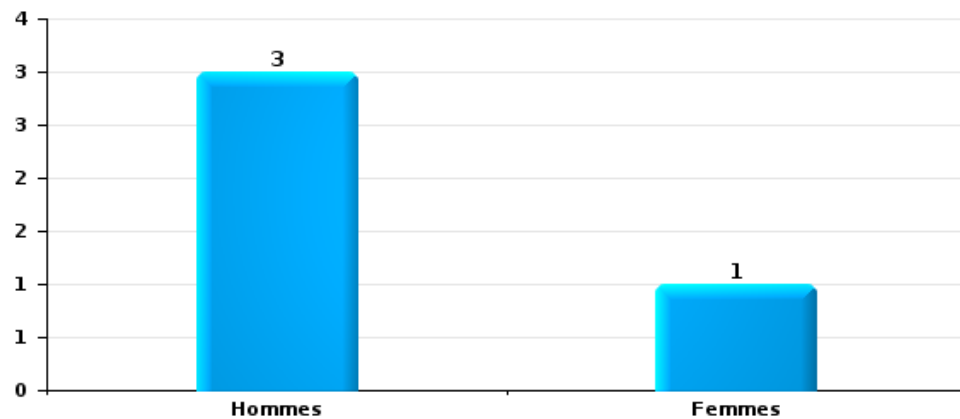
Infr. contre l'intégrité physique

Nombre de suspects-fait selon le sexe



Drogues

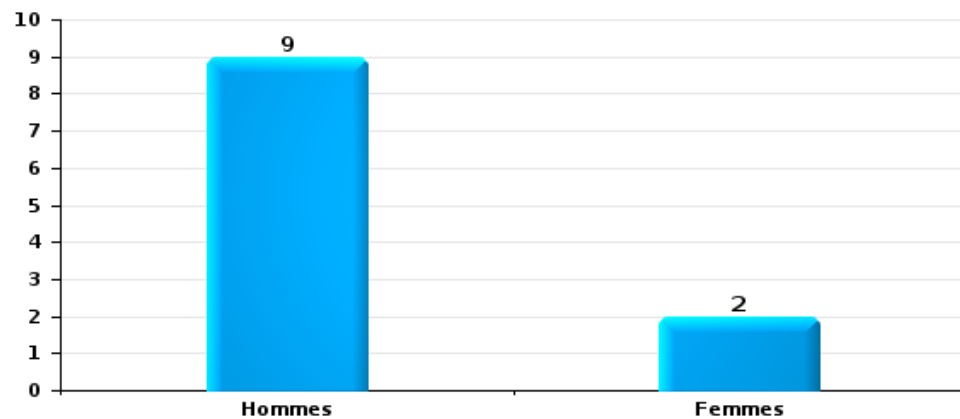
Nombre de suspects-fait selon le sexe





Fraude

Nombre de suspects-fait selon le sexe





2.2. Nombre de suspects-fait selon le sexe des suspects identifiés (TOP 5 des figures criminelles)

Lorsqu'un même suspect a commis plusieurs faits durant la période considérée, il est aussi comptabilisé plusieurs fois (voir également la note méthodologique)

Quévy

2025



2.3. Nombre de suspects-fait selon l'âge des suspects identifiés (TOP 5 des catégories principales)

1) Lorsqu'un même suspect a commis plusieurs faits durant la période considérée, il est aussi comptabilisé plusieurs fois, qu'il ait le même âge ou non – 2) Les suspects au-dessous de 14 ans et à partir de 90 ans ne sont pas repris dans le tableau (voir également la note méthodologique)

Quévy

2025

Vol et extorsion

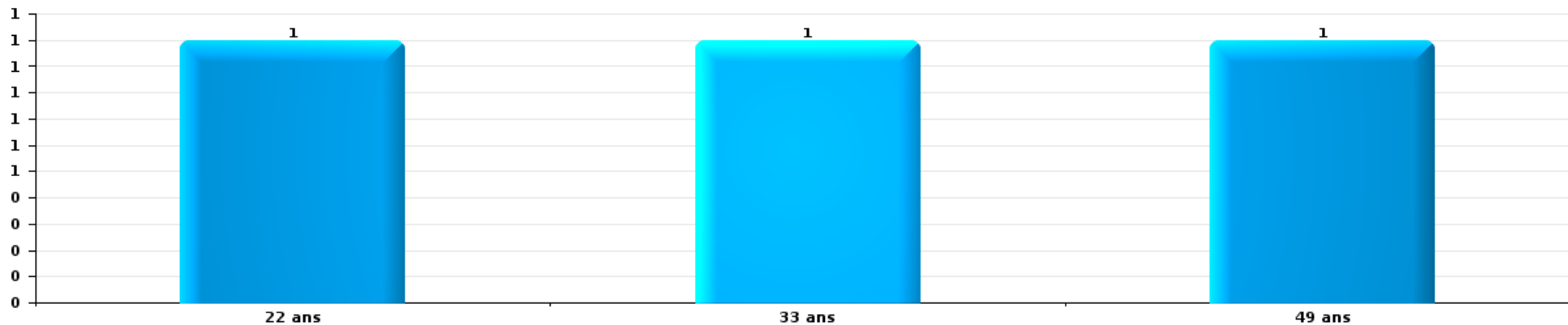
Nombre de suspects-fait par âge (chronologique)





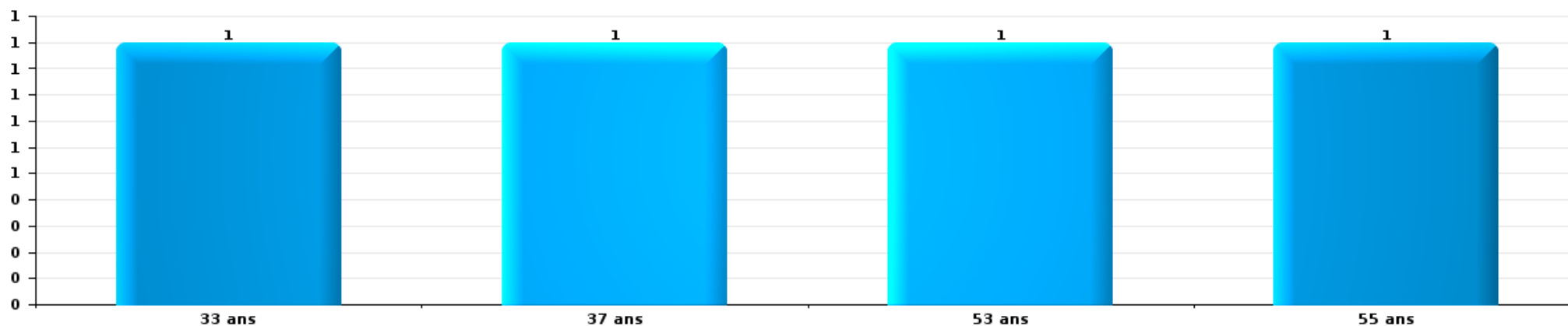
Infr. contre l'intégrité physique

Nombre de suspects-fait par âge (chronologique)



Drogues

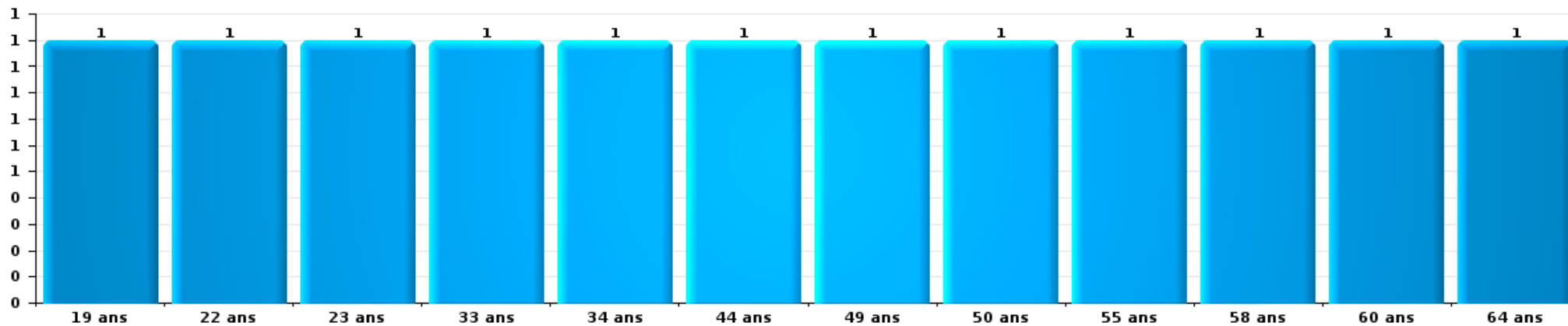
Nombre de suspects-fait par âge (chronologique)





Fraude

Nombre de suspects-fait par âge (chronologique)





2.4. Nombre de suspects-fait selon l'âge des suspects identifiés (TOP 5 des figures criminelles)

1) Lorsqu'un même suspect a commis plusieurs faits durant la période considérée, il est aussi comptabilisé plusieurs fois, qu'il ait le même âge ou non – 2) Les suspects au-dessous de 14 ans et à partir de 90 ans ne sont pas repris dans le tableau (voir également la note méthodologique)

Quévy

2025

STATISTIQUES POLICIERES DE CRIMINALITE

LIEU DE PERPETRATION: COMMUNE

Quévy

***ANNEXE I: DETAIL PAR CATEGORIE DE DELIT
CODE PENAL***



Quévy

Infraction Code pénal

Infr. contre l'intégrité physique

			2000	2015	2016	2017	2018	2019	2020	2021	2022	2023	2024	2025	
Meurtre	Parricide (meurtre)	Acc.								1					
	Meurtre pour faciliter le vol	Tent.				1									
	Autres	Acc.				1			1						
		Tent.	1	1						1				1	
	Sous-total		1	1	1	1			2	1			1		
Torture et maltraitance	Traitement inhumain	Acc.		1				1							
	Traitement dégradant	Acc.								1					
	Sous-total			1				1		1					
Coups et/ou blessures vol. en sphère familiale	Entre partenaires ou ex-partenaires	Acc.	1	7	8	8	13	14	9	10	5	12	18	5	
	Lors d'un différend familial en général	Acc.	4												
	Par les parents envers un mineur	Acc.	1	4		1	4	2		1	3	1	2		
	Envers les parents	Acc.		1		1		2	3	1	4			1	
	Envers d'autres ascendants directs ou collatéraux	Acc.			1	1	1	1	1			2			
	Sous-total		6	12	9	11	18	19	12	12	14	13	21	5	
Coups et/ou blessures vol. hors sphère familiale	Bagarres (=coups réciproques)	Acc.		4	4	4	2	6	9	8	6	8	9	5	
	Envers un mineur par une pers. ayant autorité	Acc.	1		1		1		1	1		2	2		
	Envers un mineur qualité de l'auteur inconnue	Acc.		1		1		2							
	Envers pers. vulnérable (qualité auteur inconnue)	Acc.				1									
	Envers un mineur par cohabitant sans rel. Autorité	Acc.								1	1		1		
	Coups envers personnel autre service public	Acc.									1				
	Non spécifié	Acc.	13	10	13	18	20	10	13	9	18	10	12	7	
Sous-total		14	15	18	24	23	18	23	19	26	20	24	12		
Abstention coupable		Acc.		1		1				1				1	
	Sous-total			1		1				1				1	
Autres infr. volontaires. c/ l'intégrité phys.	Abandon d'enfant dans le besoin	Acc.										1			
	Entrave méchante à la circulation	Acc.		1	2	2	1	3	1	1	2		2		
	Voies de faits et violences légères	Tent.		1											
		Acc.	2		1	1			2				4	2	
Sous-total		2	2	3	3	1	5	1	1	2	5	4			
Infr. involontaires contre l'intégrité physique	Homicides involontaires	Acc.												1	
	Coups et/ou blessures involontaires	Acc.	1									2	2		
	Morsure de chien	Acc.			1		1	6	1					2	
		Sous-total		1	1		1	6	1				2	4	1
	Total		24	32	31	40	44	49	39	35	42	40	54	19	



Infr. contre la liberté individuelle

		2000	2015	2016	2017	2018	2019	2020	2021	2022	2023	2024	2025
Enlèvement de mineur ou personne vulnérable	Autre enlèvement	Tent.					1						
		Sous-total					1						
Détention par un particulier		Acc.		1			1				1	1	
		Sous-total		1			1				1	1	
		Total		1			2				1	1	



Infr. contre les mœurs

			2000	2015	2016	2017	2018	2019	2020	2021	2022	2023	2024	2025	
Viol n'ayant pas causé la mort	Victime < 10a	Acc.	1			1				1					
	Victime 10a - 14a	Acc.			1										
	Victime 14a - 16a	Tent.	1												
	Victime majeure	Acc.		1		1	1	1	1	1	2				
		Tent.				1	2			1					
Sous-total			2	1		4	3	1	2	3					
Viol n'ayant pas causé la mort (nvCPS)	Victime < 16a	Acc.									2	1			
	Victime majeure	Acc.									1	1	1	1	
	Sous-total										3	2	1	1	
Attentat à la pudeur avec violence / menace	Victime < 16a	Acc.				1		1							
	Victime majeure	Acc.	1				2								
	Sous-total			1		1	2	1							
Attentat à la pudeur sans violence / menace	Victime < 16a	Acc.			1			2							
	Victime 16a - 18a	Acc.		1											
	Victime âge inconnu	Acc.								1					
	Sous-total			1	1				2		1				
Atteinte intégrité sexuelle sans mort (nvCPS)	Victime < 16a	Acc.											1		
	Victime majeure	Acc.									1	2	1		
	Sous-total										1	2	2		
Pornographie infantile	Distribution	Acc.						3		16	1				
	Sous-total							3		16	1				
Incitation à la débauche	Autre publicité pour débauche	Acc.						1							
	Sous-total							1							
Exploitation de la débauche d'autrui	Age victime non spécifié	Acc.		1											
	Sous-total			1											
Outrage public aux bonnes mœurs	Actions (exhibitionnisme, etc.)	Acc.									1				
	Ecrits, images, objets	Acc.								1	1				
	Exhibitionnisme (nvCPS)	Acc.											1		
	Sous-total									1	2		1		
Voyeurisme	Observation/enregistrement de nudité ou intimité	Acc.				1									
	Diffusion enregistrement nudité ou intimité	Acc.				1									
	Sous-total					2									
Diffusion contenu sex. but méchant/lucrat. (nvCPS)	Victime majeure	Acc.										1			
	Sous-total											1			
Grooming (contact par ICT avec mineur < 16 ans)		Acc.								1					
	Sous-total									1					



Infr. contre les mœurs

			2000	2015	2016	2017	2018	2019	2020	2021	2022	2023	2024	2025
Images d'abus sexuels de mineurs (nvCPS)	Production/diffusion images abus sexuels (nvCPS)	Acc.									1		2	
		Sous-total									1		2	
		Total	3	3	1	5	7	8	2	22	8	5	6	1



Infr. contre autres valeurs morales et sentiments

		2000	2015	2016	2017	2018	2019	2020	2021	2022	2023	2024	2025
Harcèlement	Acc.	1	9	24	14	20	20	17	13	17	17	12	5
	Sous-total	1	9	24	14	20	20	17	13	17	17	12	5
Violation du secret professionnel	Acc.			1					1				1
	Sous-total			1					1				1
Atteinte à l'honneur	Calomnie et diffamation	Acc.	4	2	3	1	6	5	6	3	3	6	3
	Déclaration calomnieuse	Acc.			1				1				
	Injures (Délit)	Acc.	3	2	1			1	2	2	1	3	1
	Sous-total		7	4	5	1	6	6	9	5	4	9	4
Vie privée	Violation de domicile par un particulier	Acc.	3	2	1	2		2		1		2	
	Violation du secret des lettres	Acc.										1	
	Sous-total	3	2	1	2			2		1		3	
Tapage nocturne	Acc.					1							
	Sous-total					1							
Abus faiblesses de personnes	Acc.							2				1	
	Sous-total							2				1	
Total		4	18	30	21	22	26	27	23	23	21	25	10



Infr. relative au statut juridique de l'enfant

			2000	2015	2016	2017	2018	2019	2020	2021	2022	2023	2024	2025
Non-représentation d'enfants	Par les parents	Acc.	1	2	1	2	2		2	4	3	3	2	
	Par une personne qui en a la charge	Acc.					2						1	
		Sous-total	1	2	1	2	4		2	4	3	3	3	
		Total	1	2	1	2	4		2	4	3	3	3	



Vol et extorsion

			2000	2015	2016	2017	2018	2019	2020	2021	2022	2023	2024	2025
Vol avec circ. aggr.	Avec violence	Acc.	3	4	2	4	1	3	2	1		3	3	1
		Tent.		1		1		1						
	Sans violence	Acc.	93	109	89	94	83	47	46	52	40	46	70	11
		Tent.	29	31	31	24	45	20	27	16	25	18	28	10
Sous-total			125	145	122	122	130	70	76	69	65	67	101	22
Vol sans circ. aggr.	Avec violence	Acc.	2		4	3	1	4		1		1		
		Tent.				1								
	Sans violence, Vol à la tire	Acc.		1		1	5	1	2		2	2	3	1
		Acc.					1							
	Sans violence, Vol d'usage	Acc.			1	2	4	2		3	3	1		
		Acc.	51	43	47	45	55	49	26	39	43	43	31	16
Sans violence	Tent.	1	1	1	1			1	1		2	2		
Sous-total			54	45	53	52	67	56	29	44	48	49	36	17
Vol non spécifié	Acc.	36	1	1	1	2	2			1	1			
	Tent.	16												
Sous-total			52	1	1	1	2	2		1	1			
Extorsion	Acc.	1		1	1	2						1		2
	Tent.			2				1	1			2		
Sous-total			1		3	1	2	1	1			3		2
Total			232	191	179	176	201	129	106	114	114	119	137	41



Fraude

		2000	2015	2016	2017	2018	2019	2020	2021	2022	2023	2024	2025
Blanchiment d'argent	Acc.									3	1	2	2
	Sous-total									3	1	2	2
Recel	Recel simple	Acc.	1		2			1	1			1	
	Recel qualifié	Acc.											1
	Sous-total		1		2			1	1			1	1
Grivèlerie	Carburant / lubrifiant	Acc.	16						1				
	Boissons et aliments	Acc.	1			1	2						1
	Sous-total		17			1	2		1				1
Détournement et destruction frauduleuse	Cel frauduleux	Acc.	2	1			1				1		1
	Non spécifié	Acc.	1					1					
	Sous-total		3	1			1	1			1		1
Escroquerie	Fraude par internet	Acc.		4	9	6	10	7	20	16	19	20	22
		Tent.		2	1	1	6	1	2	1	2		1
	Escroquerie sans internet	Acc.		4	2	3	6	3	5	14	5	12	10
		Tent.			4		1	1	1			1	2
	Non spécifié	Acc.	7										
Sous-total		7	10	16	10	23	12	28	31	26	33	35	
Tromperie	Marchandises vendues / travail fourni	Acc.		1									
	Sous-total			1									
Abus de confiance et infr. apparentées	Abus de confiance	Inc.	3										
		Acc.	1	5	3	4	2	6	1	3	3	5	11
	Abus des faiblesses	Acc.					1		1		1		2
		Tent.										1	1
Sous-total		4	5	3	4	2	7	1	4	3	6	12	
Abus de biens sociaux	Par des A.S.B.L.	Acc.		1									
	Sous-total			1									
Infr. liées à l'insolvabilité	Non spécifié	Acc.		1	1		1			1			
	Sous-total			1	1		1			1			
Insolvabilité frauduleuse		Acc.						1					
	Sous-total							1					
Chèques sans provision		Acc.	39										
	Sous-total		39										
		Total	71	20	21	16	27	22	32	38	32	41	50
													40



Dégradation de la propriété

			2000	2015	2016	2017	2018	2019	2020	2021	2022	2023	2024	2025
Incendie volontaire	Dans lieu habité (de jour)	Acc.										2		
	Dans lieu habité (de nuit)	Acc.	1										2	
		Tent.										2		
	Dans un autre lieu (de jour)	Acc.				3	1		2	1	1	1		
	Dans un autre lieu (de nuit)	Acc.	1	12	1	6	7	1	2	3	2	4	3	1
		Tent.								1				
	Dans un autre lieu (moment indéterminé)	Acc.	1	1	2		1							
		Sous-total	3	13	3	6	11	2	2	6	3	9	6	1
Incendie involontaire		Acc.	2	2	3	1	2	4	1	2			1	2
		Sous-total	2	2	3	1	2	4	1	2			1	2
Destruction, dénaturation, dégradation	Avec circ. aggr.	Acc.	2		1								1	
	Destruction de biens agricoles	Acc.				1								
	Non spécifié	Acc.	7											
		Sous-total	9		1	1							1	
Vandalisme	Sur véhicules	Acc.	6	14	18	12	14	12	9	12	8	16	10	4
		Tent.									1			
	Sur autres biens mobiliers	Acc.	16	3	4	2	3	6	2	2	4	3	5	
	Graffitis	Acc.		1	1		1	1			1			2
	Autres détériorations sur biens immobiliers	Acc.	7	19	4	6	3	1	3		2	3	2	
	Dégradation de clôture	Acc.	1		4	6	3	10	5	2	7	8	3	3
		Sous-total	30	37	31	26	24	30	19	16	23	30	20	9
		Total	44	52	38	34	37	36	22	24	26	39	28	12



Infr. contre la sécurité publique

			2000	2015	2016	2017	2018	2019	2020	2021	2022	2023	2024	2025
Organisation criminelle	Acc.								1					
	Sous-total								1					
Association de malfaiteurs	Acc.					1	1	1						
	Sous-total					1	1	1						
Evasion de prisonniers	Evasion simple	Acc.											1	
	Non-respect surveillance électronique	Acc.								1		3		
	Sous-total									1		3	1	
Menaces	Menace d'attentat	Acc.			1									
	Verbales	Acc.	8	4	2	6	9	3	9	5	11	7		3
	Ecrites	Acc.		3	5	3	1	3	3	3	6	2	4	3
	Par gestes, emblèmes	Acc.	3	6	4	3	5	3	10	7	4	3	6	1
	Non spécifié	Acc.	3					1						
	Sous-total		14	9	14	8	12	16	16	19	15	16	17	7
	Total		14	9	14	8	13	17	18	20	15	19	18	7



Infr. contre l'autorité publique

		2000	2015	2016	2017	2018	2019	2020	2021	2022	2023	2024	2025
Violence c/ personnes investies autorité publique	Acc.								1				
	Sous-total								1				
Rébellion	Rébellion armée	Acc.	1						1				
	Rébellion non armée	Acc.				1	2	2		3	1		
	Non spécifié	Acc.								1			
		Sous-total	1			1	2	2	1	4	1		
Outrages	Acc.			1	1	2	1	1	3	5	1	2	
	Sous-total			1	1	2	1	1	3	5	1	2	
Autres infractions	Bris de scellés	Acc.						1	1				
	Sous-total							1	1				
Total			1	1	1	3	3	4	6	9	2	2	



Infr. contre la foi publique

			2000	2015	2016	2017	2018	2019	2020	2021	2022	2023	2024	2025
Faux en écritures	Faux en écritures	Acc.	2		1	2	3		2	2	5	2	1	1
	Usage de faux en écrit. et écrit. falsifiées	Acc.	1		1	1	2		1	4	5	3		2
		Sous-total	3		2	3	5		3	6	10	5	1	3
Usurpation	Immixtion dans fonctions publiques	Acc.											1	
	De fonctions	Acc.			1						1			
	De nom	Acc.	1	1	1	1		2	3	3	2	5		1
		Sous-total	1	1	2	1	1		2	3	4	2	6	1
Contrefaçon / falsification	Contrefaçon	Acc.		1										
		Sous-total		1										
Fausses monnaies	Emission	Acc.	1					1						
		Sous-total	1					1						
Faux en justice	Fausses déclarations	Acc.											1	
		Sous-total											1	
		Total	5	2	4	4	6	1	5	9	14	7	8	4



Quévy

Infraction Code pénal

Infr. contre la famille

		2000	2015	2016	2017	2018	2019	2020	2021	2022	2023	2024	2025
Abandon de famille	Acc.	1				1							
	Sous-total	1				1							
Refus du droit aux relations personnelles	Acc.	7	2	6	2	6	18	21	11	7	4	16	3
	Sous-total	7	2	6	2	6	18	21	11	7	4	16	3
Non-acquittement pension alimentaire	Acc.	1	1	1				1			3		
	Sous-total	1	1	1				1			3		
	Total	9	3	7	2	7	18	22	11	7	7	16	3

Criminalité informatique

		2000	2015	2016	2017	2018	2019	2020	2021	2022	2023	2024	2025
Hacking	Acc.		3	4	1	2	2	1	1	3	3	2	2
	Sous-total		3	4	1	2	2	1	1	3	3	2	2
Faux en informatique	Acc.			1	1						2		
	Tent.		1										
	Sous-total		1	1	1						2		
Fraude informatique	Acc.		2	7	4	4	4	18	20	25	19	40	12
	Tent.									1	1	1	
	Sous-total		2	7	4	4	4	18	20	26	20	41	12
Sabotage	Acc.		1			1			1	2		2	
	Tent.			1								1	
	Sous-total		1	1		1			1	2		3	
	Total		7	13	6	7	6	19	22	31	25	46	14



Exercice illégal de l'autorité publique

	2000	2015	2016	2017	2018	2019	2020	2021	2022	2023	2024	2025
Violation de domicile par fonctionnaire public Acc.							1					
Sous-total							1					
Actes arbitraires Acc.							1					
Sous-total							1					
Abus de l'autorité Acc.						1	1		1			
Sous-total						1	1		1			
Total						1	3		1			

Traite des êtres humains

	2000	2015	2016	2017	2018	2019	2020	2021	2022	2023	2024	2025
Exploitation sexuelle Acc.			1							1		
Sous-total			1							1		
Exploitation économique Acc.									1			
Sous-total									1			
Crimes et délits forcés Acc.								1	1			
Sous-total								1	1			
Total			1					1	2	1		

Autres infractions Code pénal

	2000	2015	2016	2017	2018	2019	2020	2021	2022	2023	2024	2025
Acc.					1							
Sous-total					1							
Total					1							



Contravention Code pénal

		2000	2015	2016	2017	2018	2019	2020	2021	2022	2023	2024	2025
Injures (Contravention)	Acc.	1											
	Sous-total	1											
Divagation d'animaux	Acc.	1											
	Sous-total	1											
Autres contraventions CP	Acc.	2	1										
	Sous-total	2	1										
	Total	4	1										

STATISTIQUES POLICIERES DE CRIMINALITE

LIEU DE PERPETRATION: COMMUNE

Quévy

***ANNEXE II: DETAIL PAR CATEGORIE DE DELIT
LOIS SPECIALES***



Quévy

Infraction Lois spéciales

Drogues

			2000	2015	2016	2017	2018	2019	2020	2021	2022	2023	2024	2025
Détention		Acc.		1	3	9	14	5	3	9	1	4	8	1
		Sous-total		1	3	9	14	5	3	9	1	4	8	1
Usage	Faciliter l'usage	Acc.		1										
		Sous-total		1										
Fabrication		Acc.						1	1	5	1			1
		Sous-total						1	1	5	1			1
Commerce		Acc.				1	4			1			3	
		Sous-total				1	4			1			3	
Autres		Acc.								1	1			1
		Sous-total								1	1			1
		Total		2	3	10	18	6	4	16	3	7	8	3

Législation sur les étrangers

			2000	2015	2016	2017	2018	2019	2020	2021	2022	2023	2024	2025
Transmigration illégale	Mariages simulés/blancs sans récompense/contrainte	Acc.						1	1					
	Accès au territoire	Acc.						1	4		2	1		2
	Séjour	Acc.	1	1	1	8		4	6	23	2	4	5	3
	Pas de port de documents d'identité ou de voyage	Acc.		2										
	Inscription au registre des étrangers	Acc.								3		1	1	1
		Sous-total	1	3	1	8		6	11	26	4	6	6	6
Non spécifié		Acc.			3									
		Sous-total			3									
		Total	1	3	4	8		6	11	26	4	6	6	6



Environnement

			2000	2015	2016	2017	2018	2019	2020	2021	2022	2023	2024	2025
Déchets	Transport de déchets	Acc.												1
	Déchets par professionnel	Acc.		2		1	3		1	1		1	2	1
	Déchets par particulier	Acc.			4	1	1	3	1	24	7	4	2	3
	Sous-total			2	4	2	4	3	2	25	7	5	4	5
Autres que déchets	Urbanisme	Acc.										2	2	
	Bruit	Acc.	1											
	Pollution de l'eau	Acc.		1										
	Pollution de l'air	Acc.		1										
	Pollution du sol	Acc.				1								
Sous-total		1	2		1							2	2	
Biodiversité / Faune et flore	Bien-être animal	Acc.	4	1	3			2	1	1	1			1
	Protection de la nature	Acc.												1
	Permis / autorisation animaux	Acc.				1								
	Destruction d'animaux	Acc.									1			
Sous-total		4	1	3		1	2	1	1	2			1	
Total		5	5	7	3	5	5	3	26	9	7	7	6	

Armes et explosifs

			2000	2015	2016	2017	2018	2019	2020	2021	2022	2023	2024	2025
Détention illégale	Arme à feu	Acc.	1	24	25	9	4	26	8	9	6	5	6	3
	Arme blanche ou non à feu	Acc.			2	2	2				1	1	2	
	Munition	Acc.		1	1		1	2	1	1	3	2	1	
	Non spécifié	Acc.	1					3						
Sous-total		2	25	28	9	7	33	9	10	10	8	9	3	
Port / transport illégal	Arme à feu	Acc.										1		
	Arme blanche ou non à feu	Acc.				5	1		2	1		1	2	
	Non spécifié	Acc.	3											
Sous-total		3			5	1		2	1		2	2		
Autre	Non spécifié	Acc.	1											
	Sous-total		1											
Total		6	25	28	14	8	33	11	11	10	10	11	3	



Protection de la personne

			2000	2015	2016	2017	2018	2019	2020	2021	2022	2023	2024	2025
Discrimination	Racisme et xénophobie	Acc.			3	1		2						
	Fondée sur son orientation sexuelle (homophobie)	Acc.				1					1			
		Sous-total			3	2		2			1			
Protection de la vie privée		Acc.				1								
		Sous-total				1								
Caméras de surveillance		Acc.								1				
		Sous-total								1				
Droit à l'image		Acc.		1		1							1	
		Sous-total		1		1							1	
Protection des données personnelles		Acc.												1
		Sous-total												1
			Total	1	3	4		2		1	1		1	1

FPF/DGR/DR/BIPOL - Statistiques policières de criminalité (date de clôture: 31/10/2025)
 Les données pour les années 2001 jusqu'à 2014 ne sont plus publiées mais restent disponibles sur demande auprès du service BIPOL.
 Les données pour 2025 ne concernent que le 1er semestre.



Quévy

Infraction Lois spéciales

Sécurité privée

		2000	2015	2016	2017	2018	2019	2020	2021	2022	2023	2024	2025
Entreprises de gardiennage / de sécurité	Acc.	5					1						
	Sous-total:	5					1						
	Total:	5					1						

Protection de la jeunesse

		2000	2015	2016	2017	2018	2019	2020	2021	2022	2023	2024	2025
Législation sur la protection de la jeunesse	Acc.		6	4	8	12	14	12	16	17	21	19	7
	Sous-total:		6	4	8	12	14	12	16	17	21	19	7
	Total:		6	4	8	12	14	12	16	17	21	19	7

Code pénal social

		2000	2015	2016	2017	2018	2019	2020	2021	2022	2023	2024	2025
Harcèlement au travail	Acc.						5		1	1		2	1
	Sous-total:						5		1	1		2	1
Fraude sociale aux cotisations (travail au noir)	Acc.		1	2	4	8	8	2	1	3		1	1
	Sous-total:		1	2	4	8	8	2	1	3		1	1
Sécurité sociale	Acc.					1							
	Sous-total:					1							
Infr. contre foi publique en droit pénal social	Acc.		2			2		1					
	Sous-total:		2			2		1					
Escroquerie en droit pénal social	Acc.							1					
	Sous-total:							1					
Autres	Acc.						1		1	1			
	Sous-total:						1		1	1			
	Total:		3	2	4	11	14	4	3	5		3	2



Ivresse et alcool

		2000	2015	2016	2017	2018	2019	2020	2021	2022	2023	2024	2025
Ivresse publique	Acc.	2			1								
	Sous-total:	2			1								
	Total:	2			1								

Registre de population

		2000	2015	2016	2017	2018	2019	2020	2021	2022	2023	2024	2025
	Acc.	1		2	1	2	7	26	31	28	21	36	15
	Sous-total:	1		2	1	2	7	26	31	28	21	36	15
	Total:	1		2	1	2	7	26	31	28	21	36	15

Carte d'identité

		2000	2015	2016	2017	2018	2019	2020	2021	2022	2023	2024	2025
Pas en possession	Acc.	13											
	Sous-total:	13											
	Total:	13											

Santé publique

		2000	2015	2016	2017	2018	2019	2020	2021	2022	2023	2024	2025
Politique de la santé	Acc.							1					
	Sous-total:							1					
Interdiction de fumer	Acc.		2										
	Sous-total:		2										
Denrées alimentaires	Acc.						1		1				
	Sous-total:						1		1				
Refus ou négligence respect mesures	Acc.							13	16	3			
	Sous-total:							13	16	3			
Autres	Acc.							25					
	Sous-total:							25					
	Total:		2				1	39	17	3			



Travail

		2000	2015	2016	2017	2018	2019	2020	2021	2022	2023	2024	2025
Fraude sociale aux cotisations (travail au noir)	Acc.		1						1				
	Sous-total:		1						1				
Travailleurs étrangers	Acc.						1						
	Sous-total:						1						
Autres	Acc.	1											
	Sous-total:	1											
	Total:	1	1				1		1				

Protection des revenus publics

		2000	2015	2016	2017	2018	2019	2020	2021	2022	2023	2024	2025
Douane et accises	Acc.			7	2	3							
	Sous-total:			7	2	3							
Fraude sociale aux allocations	Acc.										1		
	Sous-total:										1		
	Total:			7	2	3					1		

Législation économique

		2000	2015	2016	2017	2018	2019	2020	2021	2022	2023	2024	2025
Sociétés	Acc.										1		
	Sous-total:										1		
Autres	Acc.							1					
	Sous-total:							1					
	Total:							1			1		

Pratiques commerciales

		2000	2015	2016	2017	2018	2019	2020	2021	2022	2023	2024	2025
Autres	Acc.							1			2		
	Sous-total:							1			2		
	Total:							1			2		



Autres lois spéciales

		2000	2015	2016	2017	2018	2019	2020	2021	2022	2023	2024	2025
Prévention: incendies, explosions, accidents	Acc.						1						
	Sous-total:						1						
Energie	Acc.								1				
	Sous-total:								1				
Infractions Loi police chemins de fer	Acc.			1		1	1						
	Sous-total:			1		1	1						
Autres	Acc.			1						1			
	Sous-total:			1						1			
	Total:			2		1	2		1	1			

STATISTIQUES POLICIERES DE CRIMINALITE

LIEU DE PERPETRATION: COMMUNE

Quévy

***ANNEXE III: DETAIL
FIGURES CRIMINELLES / PHENOMENES***



Quévy

FC Vol moyen de transport

		2000	2015	2016	2017	2018	2019	2020	2021	2022	2023	2024	2025
Vol de voiture	Acc.	25	17	15	11	6	6		9	4	5	5	1
	Tent.	13	1			2		1	1	2	1		1
	Total	38	18	15	11	8	6	1	10	6	6	5	2
Vol de moto	Acc.		1	2	1		2		1			1	
	Tent.											1	
	Total		1	2	1		2		1			2	
Carjacking	Acc.	1		2			3				2	1	1
	Tent.					1							
	Total	1		2		1	3				2	1	1
Homejacking	Acc.			1									
	Tent.												
	Total			1									
Vol dans les garages	Acc.	3			1				1		1		
	Tent.												
	Total	3			1				1		1		
Vol de vélomoteur	Acc.	6				1			1	1			
	Tent.												
	Total	6				1			1	1			
Vol de vélo	Acc.	3		3	2	3	2	2		1	1	2	
	Tent.												
	Total	3		3	2	3	2	2		1	1	2	



FC Cambriolage

		2000	2015	2016	2017	2018	2019	2020	2021	2022	2023	2024	2025
Cambriolage dans habitation	Acc.	30	35	30	40	55	13	13	10	10	6	18	3
	Tent.	14	19	19	11	38	12	9	12	11	8	20	6
	Total	44	54	49	51	93	25	22	22	21	14	38	9
Cambriolage ds entreprise ou commerce	Acc.	28	12	7	8	1	1	5	1	3	3		2
	Tent.	6	5	2		1	1	2	1	2	1	1	1
	Total	34	17	9	8	2	2	7	2	5	4	1	3
Cambriolage ds service public ou bâtiment administ	Acc.	10			2			1	1	2			
	Tent.	2	2		1	1	2						
	Total	12	2		3	1	2	1	1	2			
Vol au béliier	Acc.										1		
	Total										1		
Cambriolage dans bâtiment (total)	Acc.	68	47	37	50	56	14	19	12	15	9	18	5
	Tent.	22	25	21	12	40	15	11	13	13	9	21	7
	Total	90	72	58	62	96	29	30	25	28	18	39	12

FC Vol autre

		2000	2015	2016	2017	2018	2019	2020	2021	2022	2023	2024	2025
Vol à main armée	Acc.	1		2	2		2				4		1
	Tent.		1			1	1						
	Total	1	1	2	2	1	3				4		1
Vol avec violence sans arme	Acc.	6	4	5	6	4	5	2	2	1	1	3	2
	Tent.					2		2			2		
	Total	6	4	5	6	6	5	4	2	1	3	3	2
Vol dans ou sur un véhicule	Acc.	47	44	34	49	31	45	37	46	25	48	59	9
	Tent.	7	3	7	10	2	4	10	3	6	9	8	2
	Total	54	47	41	59	33	49	47	49	31	57	67	11
Vol d'armes et explosifs	Acc.	2	3	2		1	1					1	
	Total	2	3	2		1	1					1	



FC Vol autre

		2000	2015	2016	2017	2018	2019	2020	2021	2022	2023	2024	2025
Arrachage de sac à main	Acc.	2											
	Total	2											
Vol à l'arraché	Acc.	3			3		1						
	Tent.							1					
	Total	3			3		1	1					
Vol à la tire	Acc.	1	1		2	5	2	2		2	2	3	1
	Total	1	1		2	5	2	2		2	2	3	1
Vol à l'étalage	Acc.		4	11	1	7	3	4	3	12	3	2	2
	Total		4	11	1	7	3	4	3	12	3	2	2
Vol par ruse	Acc.	3	1	2			1	1	2	1	2	3	
	Total	3	1	2			1	1	2	1	2	3	
Vol de métaux	Acc.		3	1	2	3		2	1	3	2	1	1
	Total		3	1	2	3		2	1	3	2	1	1
Vol sur les chantiers	Acc.	5	2	1		1			1	5	4	2	
	Tent.	1		1		2				1			
	Total	6	2	2		3			1	6	4	2	
Home-invasion	Acc.				1			1					
	Total				1			1					
Vol d'animaux	Acc.				1	1	1		1	1		1	1
	Total				1	1	1		1	1		1	1
Vol de cargaison	Acc.		2	2	9	5	18	16	21	13	22	37	5
	Tent.				1	1		5	1	2	5	4	1
	Total		2	2	10	6	18	21	22	15	27	41	6



Criminalité ICT

		2000	2015	2016	2017	2018	2019	2020	2021	2022	2023	2024	2025
Fraude de cartes de paiements	Acc.		1	5	1	3	4	1	4	2	6	1	
	Tent.										1		
	Total		1	5	1	3	4	1	4	2	7	1	
Phishing	Acc.				1							1	
	Tent.											1	
	Total				1							2	
Ransomware	Acc.					1					1	1	
	Tent.			1									
	Total			1		1					1	1	
Skimming	Acc.			2							2		
	Tent.												
	Total			2							2		

FC Autre

		2000	2015	2016	2017	2018	2019	2020	2021	2022	2023	2024	2025
Violence contre les métiers d'intérêt général	Acc.								1	1			
	Tent.												
	Total								1	1			
Viol collectif	Acc.				1			1					
	Tent.												
	Total				1			1					
Graffiti	Acc.		1	1		1	1			1			1
	Tent.												
	Total		1	1		1	1			1			1
Dégradation de voiture	Acc.	7	25	22	14	20	14	11	14	8	21	13	4
	Tent.												
	Total	7	25	22	14	20	14	11	14	8	21	13	4



PH Violence intrafamiliale (VIF)

		2000	2015	2016	2017	2018	2019	2020	2021	2022	2023	2024	2025
VIF: physique, dans le couple	Acc.	1	8	8	8	14	14	9	12	9	13	19	5
	Total	1	8	8	8	14	14	9	12	9	13	19	5
VIF: physique, envers des descendants	Acc.	1	4		1	4	4		1	4	1	2	
	Total	1	4		1	4	4		1	4	1	2	
VIF: physique, envers d'autres membres	Acc.	4	2	1	2	1	6	5	2	7		1	
	Total	4	2	1	2	1	6	5	2	7		1	
VIF: psychique, dans le couple	Acc.	8	5	10	5	10	18	25	16	11	8	21	4
	Total	8	5	10	5	10	18	25	16	11	8	21	4
VIF: psychique, envers des descendants	Acc.							1		2	1		
	Total							1		2	1		
VIF: psychique, envers d'autres membres	Acc.							1		1		1	
	Total							1		1		1	
VIF: économique, dans le couple	Acc.		3	1	1		2		1	2	1	2	
	Total		3	1	1		2		1	2	1	2	
VIF: économique, envers d'autres membres	Acc.	2	2	1		1		1	1		4		
	Total	2	2	1		1		1	1		4		

PH Hormones et dopage

		2000	2015	2016	2017	2018	2019	2020	2021	2022	2023	2024	2025
Dopage humain	Acc.											1	
	Total											1	
Engraissement illégal	Acc.									1			
	Total									1			



PH Drogues

		2000	2015	2016	2017	2018	2019	2020	2021	2022	2023	2024	2025
Production de cannabis (culture)	Acc.								2				
	Total								2				
Vente de cannabis en grande quantité	Acc.										1		
	Total										1		

PH Traite des êtres humains

		2000	2015	2016	2017	2018	2019	2020	2021	2022	2023	2024	2025
TEH - exploitation économique	Acc.									1			
	Total									1			
TEH - exploitation sexuelle	Acc.		1	1							1		
	Total		1	1							1		

PH Violence dans l'espace public

		2000	2015	2016	2017	2018	2019	2020	2021	2022	2023	2024	2025
Violence physique (voie publique)	Acc.	6	5	11	12	11	7	8	7	10	11	9	4
	Tent.	1					1					1	
	Total	7	5	11	12	11	8	8	7	10	11	10	4
Violence physique (autre endroit public)	Acc.					1							
	Total					1							
Violence physique (endroit accessible au public)	Acc.	5	4	5	6	2	9	4	3	5	3	3	4
	Total	5	4	5	6	2	9	4	3	5	3	3	4
Violence sexuelle (transport public)	Acc.			1					1				
	Total			1					1				
Violence sexuelle (voie publique)	Acc.									1			
	Total									1			
Violence sexuelle (autre endroit public)	Acc.										1		
	Total										1		



PH Violence dans l'espace public

		2000	2015	2016	2017	2018	2019	2020	2021	2022	2023	2024	2025
Violence sexuelle (endroit accessible au public)	Acc.				2	2				1	1	1	
	Tent.				1	1							
	Total				3	3				1	1	1	
Violence psychique (voie publique)	Acc.	7	8	6	4	8	8	9	5	12	10	7	4
	Total	7	8	6	4	8	8	9	5	12	10	7	4
Violence psychique (autre endroit public)	Acc.				1				2		1		1
	Total				1				2		1		1
Violence psychique (endroit accessible au public)	Acc.	3	3	7	2	1	6	1	5	4		3	2
	Total	3	3	7	2	1	6	1	5	4		3	2
Vol à main armée (transport public)	Acc.			1									
	Total			1									
Vol à main armée (voie publique)	Acc.	1			1		2				1		
	Tent.					1							
	Total	1			1	1	2				1		
Vol à main armée (endroit accessible au public)	Acc.										2		
	Total										2		
Vol avec violence sans arme (voie publique)	Acc.	4	2	2	2	1	1	1	1		1	3	1
	Total	4	2	2	2	1	1	1	1		1	3	1
Vol avec violence sans arme (endr. acces. au pub.)	Acc.	1	1		1								
	Tent.			1		1					1		
	Total	1	1	1	1	1					1		



PH Autre

		2000	2015	2016	2017	2018	2019	2020	2021	2022	2023	2024	2025
Cyberharcèlement	Acc.		1	3	2	5	4	4	5	9	7	5	4
	Total		1	3	2	5	4	4	5	9	7	5	4
Fraude à l'identité	Acc.	1	1	2	2	2	4	4	3	3	3	5	2
	Tent.			1									
	Total	1	1	3	2	2	4	4	3	3	3	5	2

STATISTIQUES POLICIERES DE CRIMINALITE

LIEU DE PERPETRATION: COMMUNE

Quévy

***ANNEXE IV: FAITS ENREGISTRES
NON CRIMINELS***



Quévy

Faits non criminels

Maladies / Décès / Disparition

	2000	2015	2016	2017	2018	2019	2020	2021	2022	2023	2024	2025
Suicide	1	3	1	1	3	4	2	4	2	1	11	2
Personne malade		3	1	2	1	3		4	2	2	5	1
Décès suspect	1		1	1		1				1		
Décès naturel	1	1			2				1		2	
Disparition (personne disparue)	2	1	1	1	3	2	1	1	2	3		1
Accident (sauf roulage)		1			3				2	1		1
Total	5	9	4	5	12	10	3	9	9	8	18	5

Appels

	2000	2015	2016	2017	2018	2019	2020	2021	2022	2023	2024	2025
Appels	1									1		
Total	1									1		

Problèmes sociaux

	2000	2015	2016	2017	2018	2019	2020	2021	2022	2023	2024	2025
Différends familiaux	4	7	1	3	3	5	7	1	2	2	1	1
Différend (pas de coups)	5	3	3	1	12	11	5	8	7	10	6	3
Affaire civile	2	1		1	5	2	1	4	2	2	2	1
Protection de la jeunesse	4		1	5		2	1		3	2		
Non spécifié			1									
Autres	1				2	1	1					
Total	16	11	6	10	22	21	15	13	14	16	9	5

Catastrophes

	2000	2015	2016	2017	2018	2019	2020	2021	2022	2023	2024	2025
Fuite de gaz						1		1				
Total						1		1				



Agissements suspects

	2000	2015	2016	2017	2018	2019	2020	2021	2022	2023	2024	2025
	3	3	4	2	1	2	5	3	3	4	6	1
Total	3	3	4	2	1	2	5	3	3	4	6	1

Objets trouvés

	2000	2015	2016	2017	2018	2019	2020	2021	2022	2023	2024	2025
	1	1										
Total	1	1										

Objets perdus

	2000	2015	2016	2017	2018	2019	2020	2021	2022	2023	2024	2025
	3	82	83	112	121	139	111	123	115	114	103	67
Total	3	82	83	112	121	139	111	123	115	114	103	67

Autres non-infractions

	2000	2015	2016	2017	2018	2019	2020	2021	2022	2023	2024	2025
Non-respect des conditions						1	1	1	1	2	1	
Procès-verbal d'information	2	5	1	3	4	6	5	6	6	10	6	3
Notification							1	1				
Demande signalement surveillance électronique									4	2	3	1
Fonction de contrôle armes				2		1			2	6	5	9
Autres non infractions	6											
Total	8	5	1	5	4	8	7	8	13	20	15	13