

# ***STATISTIQUES POLICIERES DE CRIMINALITE***

---

*LIEU DE PERPETRATION: COMMUNE*

**Quaregnon**

***2000 - 1er Semestre 2025***

*Police fédérale - DGRIDRIIBIPOL*

# ***STATISTIQUES POLICIERES DE CRIMINALITE***

---

***LIEU DE PERPETRATION: COMMUNE***

**Quaregnon**

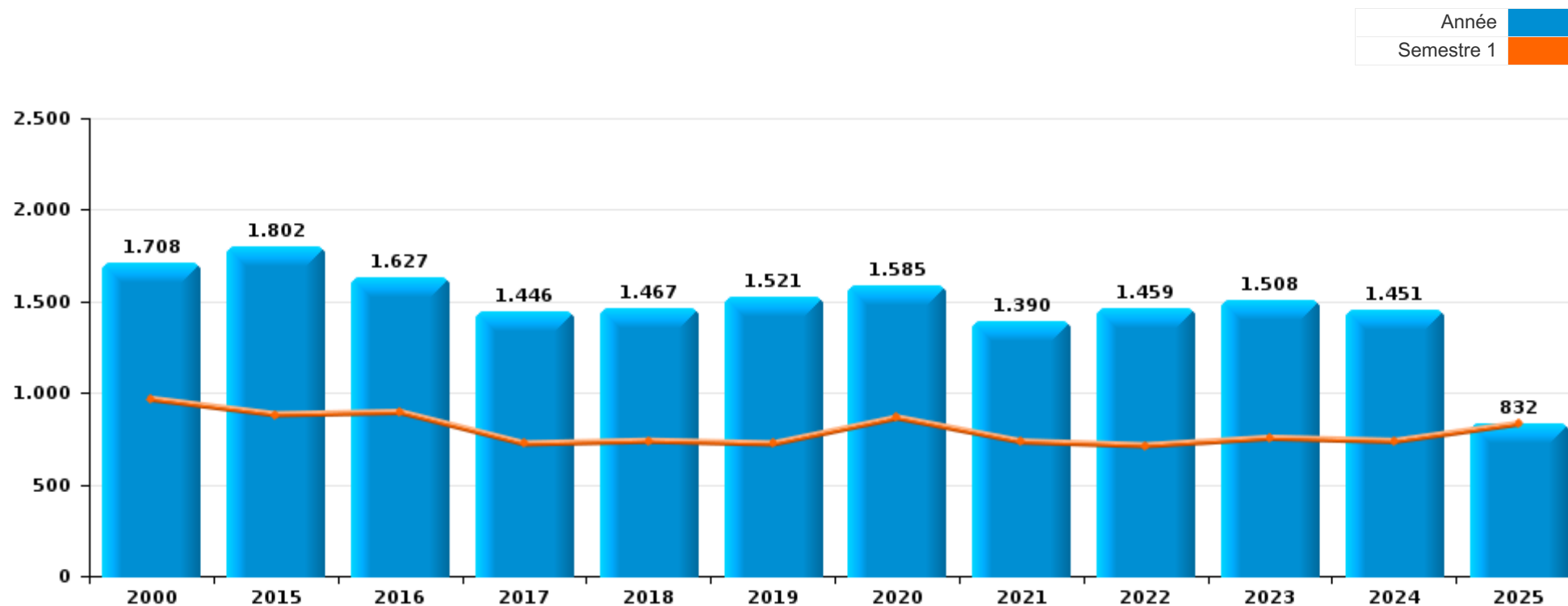
***PARTIE I : INFRACTIONS JUDICIAIRES***

# CRIMINALITE ENREGISTREE COMMISE AU NIVEAU DE LA COMMUNE



## Quaregnon

	2000	2015	2016	2017	2018	2019	2020	2021	2022	2023	2024	2025
Nombre total des délits	1.708	1.802	1.627	1.446	1.467	1.521	1.585	1.390	1.459	1.508	1.451	832



FPF/DGR/DRI/BIPOL - Statistiques policières de criminalité (date de clôture: 31/10/2025)

Les données pour les années 2001 jusqu'à 2014 ne sont plus publiées mais restent disponibles sur demande auprès du service BIPOL.

Les données pour 2025 ne concernent que le 1er semestre.



Quaregnon

	2000	2015	2016	2017	2018	2019	2020	2021	2022	2023	2024	2025
Vol et extorsion	938	484	448	365	366	411	265	281	243	256	253	160
Dégradation de la propriété	164	271	203	173	231	226	168	171	152	180	142	73
Infr. contre l'intégrité physique	102	198	179	186	188	192	198	137	179	185	194	75
Infr. contre autres valeurs morales et sentiments	14	131	125	99	84	79	119	102	120	131	72	50
Infr. contre la sécurité publique	55	135	112	102	94	74	102	89	99	109	82	45
Drogues	23	69	97	95	87	92	102	113	103	91	116	79
Fraude	31	75	67	72	61	71	53	80	123	118	105	46
Criminalité informatique		29	75	69	62	106	67	75	94	82	107	57
Environnement	10	94	73	31	13	24	51	72	77	103	99	50
Protection de la jeunesse	2	26	44	78	88	48	55	48	65	67	71	46
Armes et explosifs	21	49	54	51	44	74	61	29	37	31	50	22
Infr. contre la foi publique	29	65	24	25	36	21	36	30	27	20	17	10
Santé publique	1		1	1	3	1	202	56	2			
Infr. contre les mœurs	7	23	15	16	18	33	28	24	17	27	21	17
Autres lois spéciales	199	5	10	10	3	1	7		2		1	
Infr. contre la famille	48	11	11	18	25	8	14	12	19	13	12	14
Ivresse et alcool	2				1			7	48	37	48	26
Infr. relative au statut juridique de l'enfant	4	16	10	11	19	16	13	13	18	16	17	5
Législation sur les étrangers	1	25	20	10	6	18	6	10	12	14	10	17
Infr. contre l'autorité publique	5	15	9	14	5	7	8	13	7	12	10	4
Registre de population		34	11	2	6	5	3	3	3	2	5	25
Code pénal social		7	13	6	11	6	9	14	5	4	7	1
Carte d'identité	37	13		1								1
Protection de la personne	2	5	9	1	3	1	8	3	3	3	1	1
Travail	1	9	3	1		1	2	1	1	1	3	5
Infr. contre la liberté individuelle		5	3	2	3			3	2	3	4	2
Contravention Code pénal	11	5	2	2	1	3						
Protection des revenus publics			8	4	6		2					
Exercice illégal de l'autorité publique	1	1	1		2	1	4	2				
Législation économique				1				1			1	1
Traite des êtres humains		1			1	1				1		
Infr. contre la Sécurité de l'Etat		1						1			1	
Marchand de sommeil									1	2		
Hormones et dopage						1	1					
Autres infractions Code pénal											1	
Pratiques commerciales											1	
Provocation crime ou délits							1					
<b>Sous-total</b>	<b>1.708</b>	<b>1.802</b>	<b>1.627</b>	<b>1.446</b>	<b>1.467</b>	<b>1.521</b>	<b>1.585</b>	<b>1.390</b>	<b>1.459</b>	<b>1.508</b>	<b>1.451</b>	<b>832</b>
<b>Contravention règlement policier local</b>		101	106	122	145	122	113	144	160	150	142	92
<b>Sous-total</b>		<b>101</b>	<b>106</b>	<b>122</b>	<b>145</b>	<b>122</b>	<b>113</b>	<b>144</b>	<b>160</b>	<b>150</b>	<b>142</b>	<b>92</b>
<b>Total</b>	<b>1.708</b>	<b>1.903</b>	<b>1.733</b>	<b>1.568</b>	<b>1.612</b>	<b>1.643</b>	<b>1.698</b>	<b>1.534</b>	<b>1.619</b>	<b>1.658</b>	<b>1.593</b>	<b>924</b>

FPF/DGR/DRI/BIPOL - Statistiques policières de criminalité (date de clôture: 31/10/2025)

Les données pour les années 2001 jusqu'à 2014 ne sont plus publiées mais restent disponibles sur demande auprès du service BIPOL.

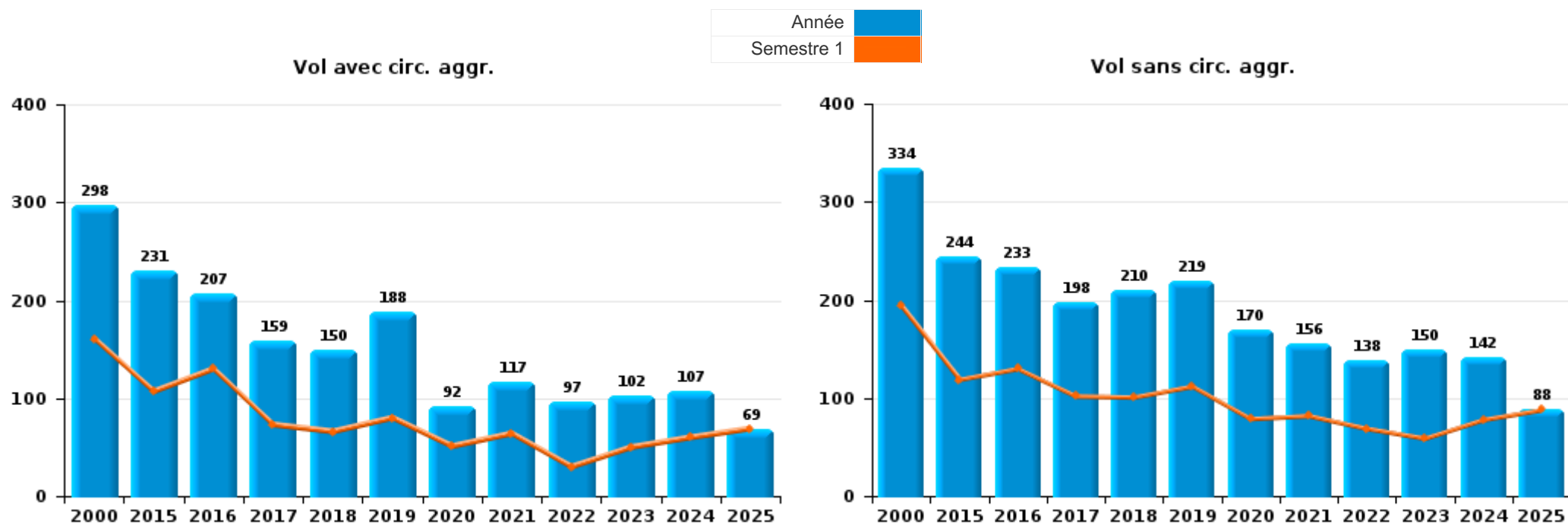
Les données pour 2025 ne concernent que le 1er semestre.



I.1. Catégorie des infractions : Vol et extorsion (top 5 des infractions au niveau national 2024)

Quaregnon

	2000	2015	2016	2017	2018	2019	2020	2021	2022	2023	2024	2025
<b>Vol sans circ. agr.</b>	334	244	233	198	210	219	170	156	138	150	142	88
<b>Vol avec circ. agr.</b>	298	231	207	159	150	188	92	117	97	102	107	69
<b>Vol non spécifié</b>	304	2	5	3	2	2	1	3	6	1		1
<b>Extorsion</b>	2	7	3	5	4	2	2	5	2	3	4	2
<b>Total</b>	<b>938</b>	<b>484</b>	<b>448</b>	<b>365</b>	<b>366</b>	<b>411</b>	<b>265</b>	<b>281</b>	<b>243</b>	<b>256</b>	<b>253</b>	<b>160</b>



PPF/DGR/DRI/BIPOL - Statistiques policières de criminalité (date de clôture: 31/10/2025)  
 Les données pour les années 2001 jusqu'à 2014 ne sont plus publiées mais restent disponibles sur demande auprès du service BIPOL.  
 Les données pour 2025 ne concernent que le 1er semestre.



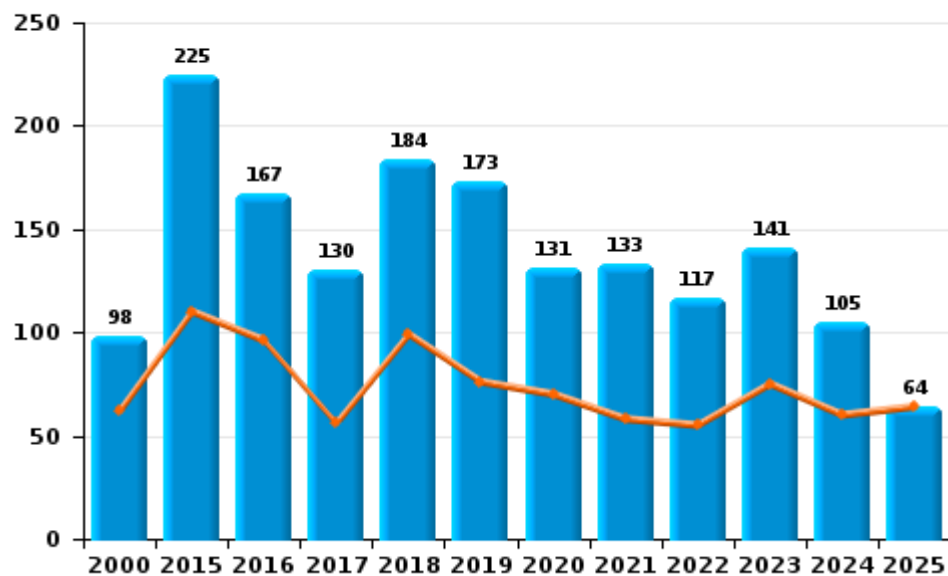
I.2. Catégorie des infractions : Dégradation de la propriété (top 5 des infractions au niveau national 2024)

Quaregnon

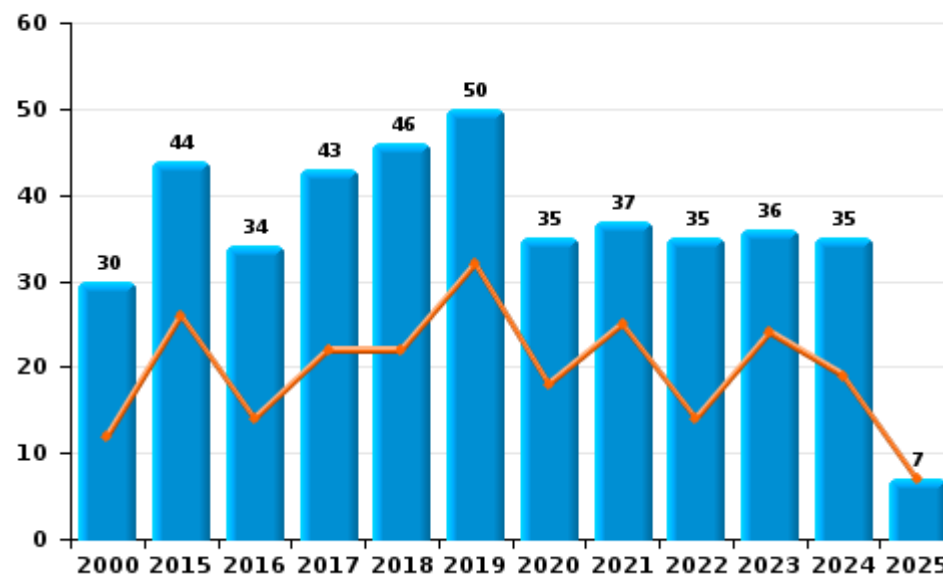
	2000	2015	2016	2017	2018	2019	2020	2021	2022	2023	2024	2025
Vandalisme	98	225	167	130	184	173	131	133	117	141	105	64
Incendie volontaire	24	39	29	38	38	39	30	34	30	31	31	6
Incendie involontaire	6	5	5	5	8	11	5	3	5	5	4	1
Destruction, dénaturation, dégradation	36	2	2		1	3	2	1		3	2	2
<b>Total</b>	<b>164</b>	<b>271</b>	<b>203</b>	<b>173</b>	<b>231</b>	<b>226</b>	<b>168</b>	<b>171</b>	<b>152</b>	<b>180</b>	<b>142</b>	<b>73</b>

Année ■  
Semestre 1 ■

Vandalisme



Incendie

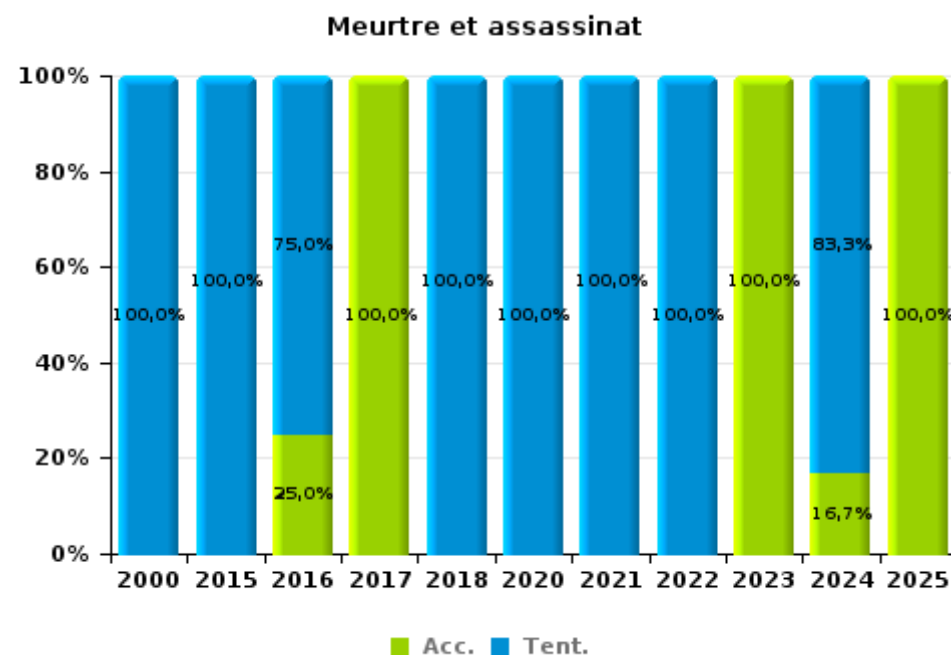
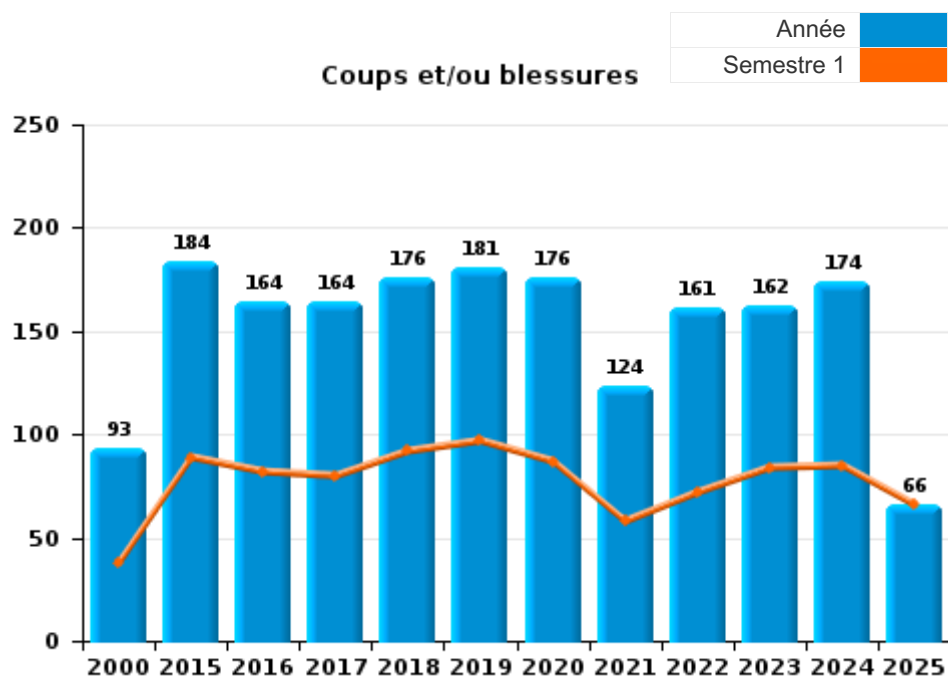




I.3. Catégorie des infractions : Infr. contre l'intégrité physique (top 5 des infractions au niveau national 2024)

Quaregnon

	2000	2015	2016	2017	2018	2019	2020	2021	2022	2023	2024	2025
Coups et/ou blessures	93	184	164	164	176	181	176	124	161	162	174	66
Autres	5	13	11	20	11	11	15	11	16	22	14	7
Meurtre et assassinat	4	1	4	2	1		7	2	2	1	6	2
<b>Total</b>	<b>102</b>	<b>198</b>	<b>179</b>	<b>186</b>	<b>188</b>	<b>192</b>	<b>198</b>	<b>137</b>	<b>179</b>	<b>185</b>	<b>194</b>	<b>75</b>





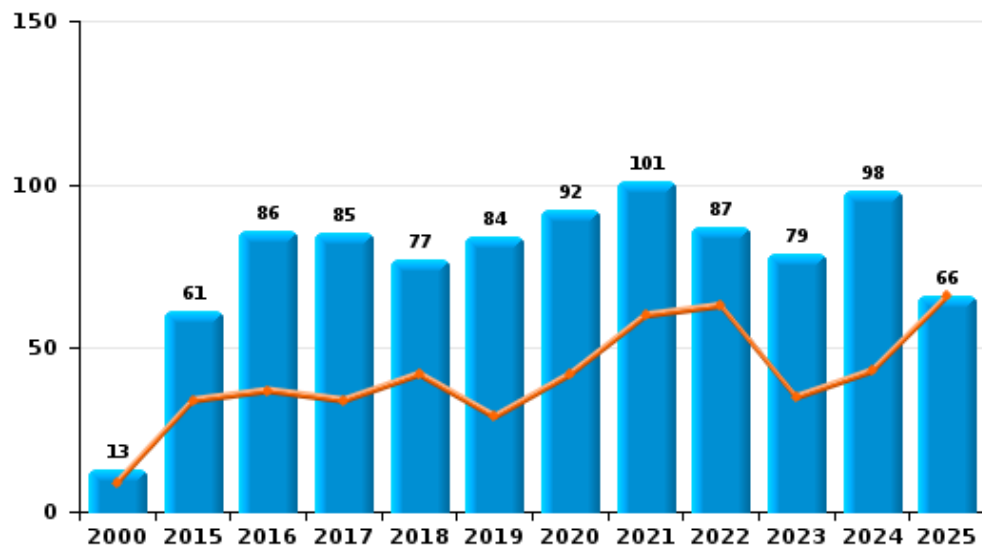
I.4. Catégorie des infractions : Drogues (top 5 des infractions au niveau national 2024)

Quaregnon

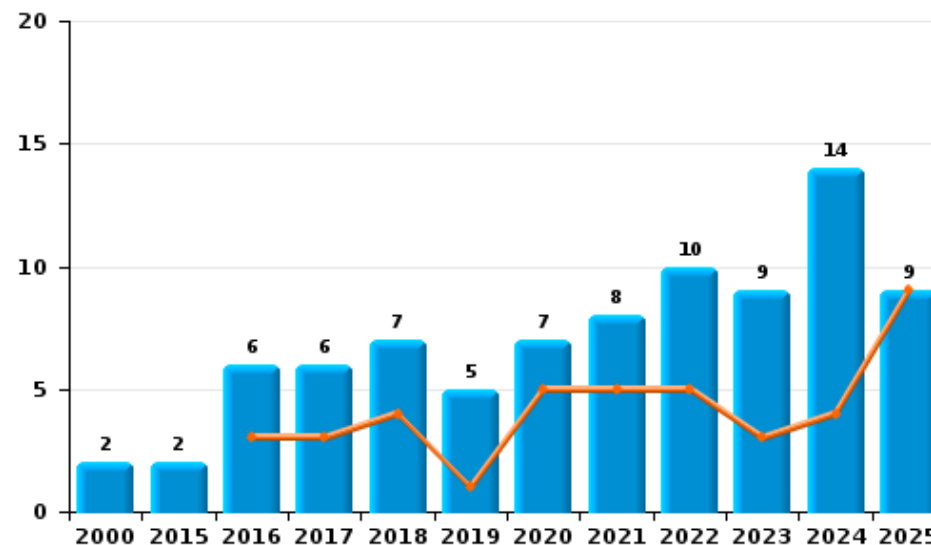
	2000	2015	2016	2017	2018	2019	2020	2021	2022	2023	2024	2025
Détention	13	61	86	85	77	84	92	101	87	79	98	66
Commerce	2	2	6	6	7	5	7	8	10	9	14	9
Fabrication		5	3	1	2	2	2	2	5	1	1	1
Autres	1	1	2	1	1		1	2		1	1	
Importation et exportation	2			2		1			1			
Usage	5									1		
Protoxyde d'azote (gaz hilarant)											2	3
<b>Total</b>	<b>23</b>	<b>69</b>	<b>97</b>	<b>95</b>	<b>87</b>	<b>92</b>	<b>102</b>	<b>113</b>	<b>103</b>	<b>91</b>	<b>116</b>	<b>79</b>



Détention



Commerce



FPF/DGR/DRI/BIPOL - Statistiques policières de criminalité (date de clôture: 31/10/2025)  
 Les données pour les années 2001 jusqu'à 2014 ne sont plus publiées mais restent disponibles sur demande auprès du service BIPOL.  
 Les données pour 2025 ne concernent que le 1er semestre.



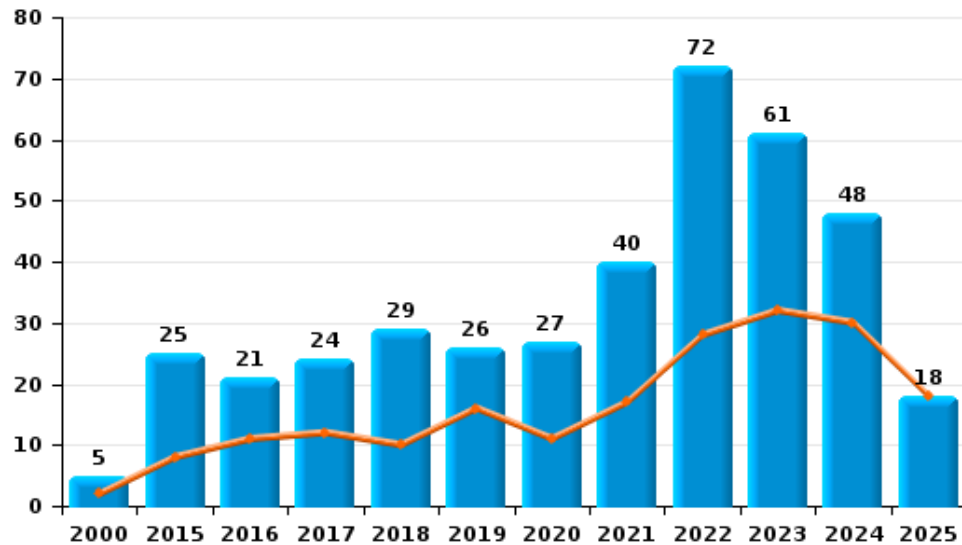
I.5. Catégorie des infractions : Fraude (top 5 des infractions au niveau national 2024)

Quaregnon

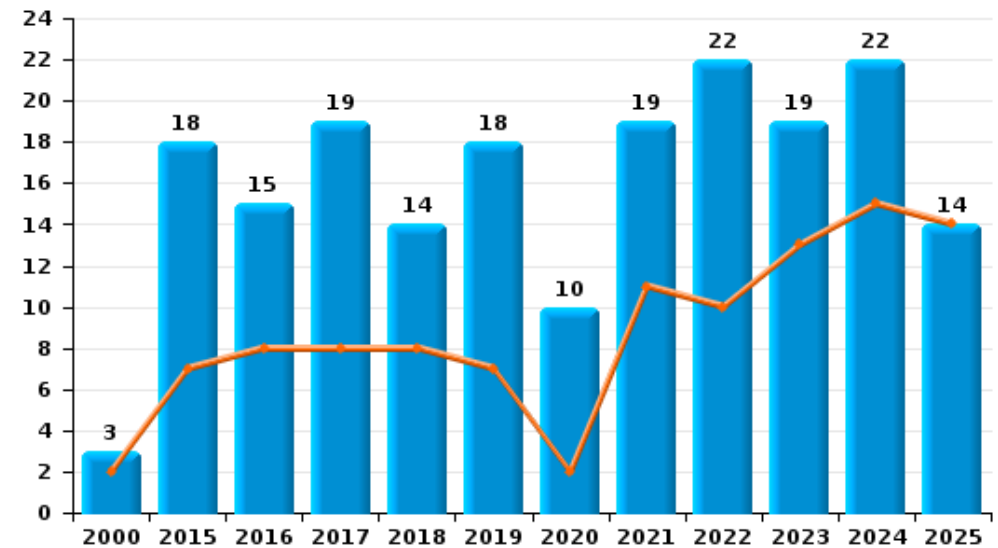
	2000	2015	2016	2017	2018	2019	2020	2021	2022	2023	2024	2025
Escroquerie	5	25	21	24	29	26	27	40	72	61	48	18
Abus de confiance et infr. apparentées	3	18	15	19	14	18	10	19	22	19	22	14
Détournement et destruction frauduleuse	10	15	16	9	10	14	8	7	12	10	10	3
Recel	5	9	7	11	7	12	6	9	10	16	14	7
Fraudes: Autres	6	5	2	2	1	1	2	5	7	12	11	4
Grivèlerie	1	3	6	6								
Infr. liées à l'insolvabilité	1			1								
<b>Total</b>	<b>31</b>	<b>75</b>	<b>67</b>	<b>72</b>	<b>61</b>	<b>71</b>	<b>53</b>	<b>80</b>	<b>123</b>	<b>118</b>	<b>105</b>	<b>46</b>



Escroquerie



Abus de confiance et infr. apparentées



FPF/DGR/DRI/BIPOL - Statistiques policières de criminalité (date de clôture: 31/10/2025)

Les données pour les années 2001 jusqu'à 2014 ne sont plus publiées mais restent disponibles sur demande auprès du service BIPOL.

Les données pour 2025 ne concernent que le 1er semestre.

# ***STATISTIQUES POLICIERES DE CRIMINALITE***

---

***LIEU DE PERPETRATION: COMMUNE***

**Quaregnon**

***PARTIE II : FIGURES CRIMINELLES / PHENOMENES***



**Quaregnon**

**FC Vol moyen de transport**

	2000	2015	2016	2017	2018	2019	2020	2021	2022	2023	2024	2025
Vol de voiture	147	26	17	13	13	14	9	7	12	15	15	6
Vol de moto	5	5	5	2	1	2	1	1	3	1	4	2
Carjacking	8	1	3		1	1		1			3	
Homejacking				1								
Vol dans les garages	5											
Vol de vélomoteur	45	11	10	5	7	5	8	4	6	2	6	3
Vol de vélo	10	4	10	6	9	12	3	6	10	7	6	1

**FC Cambriolage**

	2000	2015	2016	2017	2018	2019	2020	2021	2022	2023	2024	2025
Cambriolage dans habitation	176	120	107	84	72	121	44	52	47	60	46	21
Cambriolage ds entreprise ou commerce	51	19	14	13	14	12	8	15	9	8	3	3
Cambriolage ds service public ou bâtiment administ	38	6	4	11	4	8	2	3	1	1	3	2
Vol au bélier	2				1							
Cambriolage dans bâtiment (total)	260	145	125	108	90	141	54	70	57	69	52	26



FC Vol autre

	2000	2015	2016	2017	2018	2019	2020	2021	2022	2023	2024	2025
Vol à main armée	13	9	4	3	2	5	3	1	3		3	1
Vol avec violence sans arme	41	24	33	28	22	15	14	16	8	18	16	8
Vol dans ou sur un véhicule	224	70	85	56	36	47	38	37	30	41	42	41
Vol d'armes et explosifs	17	4	4	3	2		1	1			1	
Arrachage de sac à main	11	2	1	2	4	2	1	3		1	1	
Vol à l'arraché	19	5	4	11	12	8	10	7	5	5	5	1
Vol à la tire	20	8	8	6	3	10	8	9	4	7	2	1
Vol à l'étalage	3	30	15	21	55	26	37	30	28	22	36	28
Vol par ruse	23			2	3	4	3	3	4	7	9	2
Vol de métaux	12	5	2	2	2	3	1	4	2	4	2	3
Vol sur les chantiers	19	11	3	2	1		1	2	2	6	3	1
Vol d'animaux		6			1	2	1	1	4	1	1	1
Vol de cargaison				1					1			

Criminalité ICT

	2000	2015	2016	2017	2018	2019	2020	2021	2022	2023	2024	2025
Fraude de cartes de paiements	1	14	36	33	34	57	39	26	48	24	18	7
Phishing								11	8	4	2	3
Shouldersurfing			7	3				1				
Skimming					1							

FC Autre

	2000	2015	2016	2017	2018	2019	2020	2021	2022	2023	2024	2025
Violence contre les métiers d'intérêt général		3	2	1	1	4	1		2	2		
Viol collectif	1	1	1									
Graffiti	2	4	5	1	3	2	7	1	2	5	1	1
Dégradation de voiture	13	131	120	93	118	108	89	91	69	72	70	37
Rixe au couteau		1				1	1	4			1	1



PH Violence intrafamiliale (VIF)

	2000	2015	2016	2017	2018	2019	2020	2021	2022	2023	2024	2025
VIF: physique, dans le couple	9	55	51	37	37	53	53	34	45	49	44	22
VIF: physique, envers des descendants	1	8	7	6	7	4	6	11	4	10	9	3
VIF: physique, envers d'autres membres	23	9	12	11	20	20	16	9	14	10	11	9
VIF: sexuelle, envers des descendants	1		2	4	2	2	5	2	1	1		
VIF: sexuelle, envers d'autres membres		2										
VIF: psychique, dans le couple	44	24	20	31	41	24	26	26	38	31	32	21
VIF: psychique, envers des descendants			1		1	2					1	
VIF: psychique, envers d'autres membres					2				1	2	1	
VIF: économique, dans le couple		5	1	2	3	1			5	1		2
VIF: économique, envers des descendants				1								
VIF: économique, envers d'autres membres	15	4	2		5	3	3	1	9	2	2	

PH Hormones et dopage

	2000	2015	2016	2017	2018	2019	2020	2021	2022	2023	2024	2025
Dopage humain						1	1					

PH Drogues

	2000	2015	2016	2017	2018	2019	2020	2021	2022	2023	2024	2025
Vente de cocaïne		1	1	2	1	2	2	2	4	3	3	5
Production de drogues synthétiques									1			
Vente de drogues synthétiques		1		1				1	1	1		1
Production de cannabis (culture)		4			1	2	2	2	3			
Import-export d'héroïne						1						
Vente-traffic d'héroïne				1		1				1		1



**PH Trafic d'armes**

	2000	2015	2016	2017	2018	2019	2020	2021	2022	2023	2024	2025
Commerce et production d'arme à feu et mun.		4	1				2					
Commerce et production d'arme non à feu										1		

**PH Traite des êtres humains**

	2000	2015	2016	2017	2018	2019	2020	2021	2022	2023	2024	2025
TEH - exploitation économique		1			1							
TEH - exploitation sexuelle						1				4	1	

**PH Violence dans l'espace public**

	2000	2015	2016	2017	2018	2019	2020	2021	2022	2023	2024	2025
Violence physique (transport public)	2		1		3			1		4	1	1
Violence physique (voie publique)	33	76	61	74	72	78	84	57	74	65	66	21
Violence physique (autre endroit public)	2	2			1	1	1			1		
Violence physique (endroit accessible au public)	12	7	8	6	6	11	4	5	13	8	6	2
Violence sexuelle (voie publique)	1	4	4	1	3	1	7	5	2	4	2	3
Violence sexuelle (autre endroit public)		1	1									
Violence sexuelle (endroit accessible au public)		1	1		1				1	2	1	
Violence psychique (transport public)					2	2						
Violence psychique (voie publique)	22	90	99	76	70	58	86	72	105	80	59	31
Violence psychique (autre endroit public)	1	2	2	2	1	1	1		2		2	1
Violence psychique (endroit accessible au public)	3	6	14	10	11	9	11	6	4	7	7	6
Vol à main armée (transport public)	1											
Vol à main armée (voie publique)	6	2	1		2	1	1	1	1		1	1
Vol à main armée (autre endroit public)									1			
Vol à main armée (endroit accessible au public)	3	3				4					1	
Vol avec violence sans arme (transport public)		3	2		1		1					1
Vol avec violence sans arme (voie publique)	33	11	15	14	11	7	9	11	6	8	11	4
Vol avec violence sans arme (autre endroit public)				1								
Vol avec violence sans arme (endr. acces. au pub.)	3	1	4	3	5	3	2	1	1	3	1	1



PH Autre

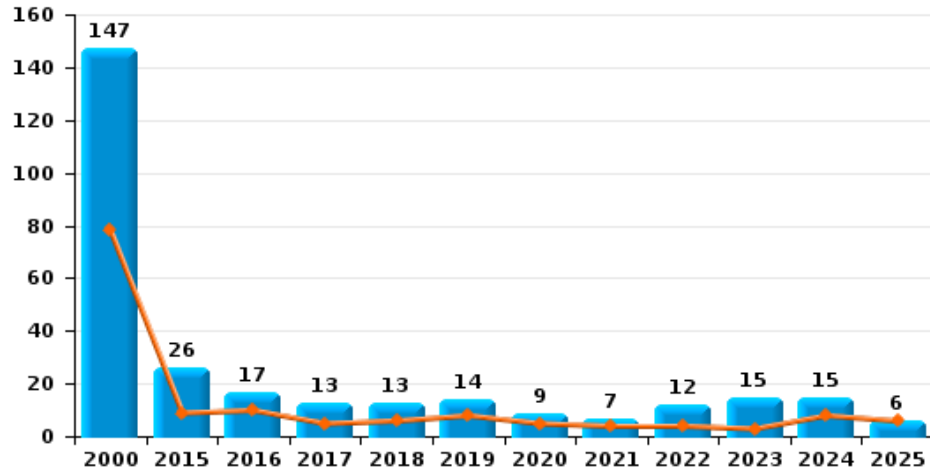
	2000	2015	2016	2017	2018	2019	2020	2021	2022	2023	2024	2025
Faux policiers					2					1		
Terrorisme, extrémisme et radicalisme		1									1	
Cyberharcèlement	1	3	5		6	9	19	27	27	38	12	7
Fraude à l'identité	7	26	10	14	14	10	16	15	18	16	12	6



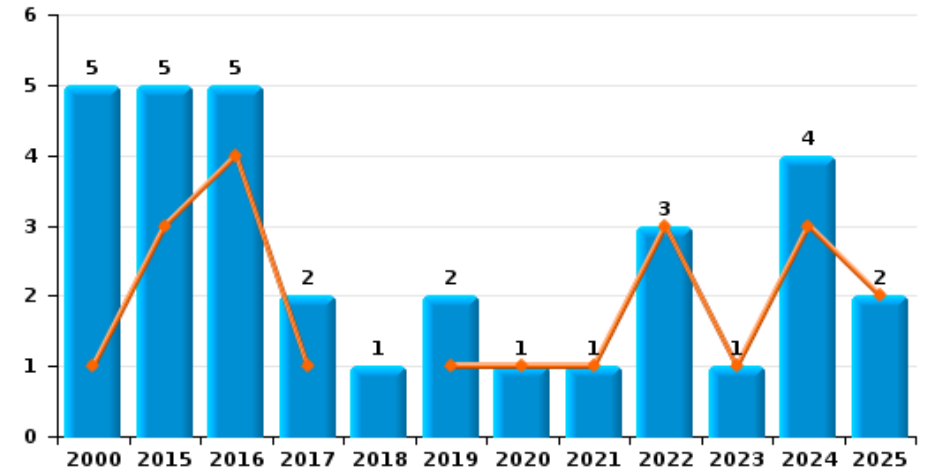
**Quaregnon**

Année	<span style="color: blue;">■</span>
Semestre 1	<span style="color: orange;">■</span>

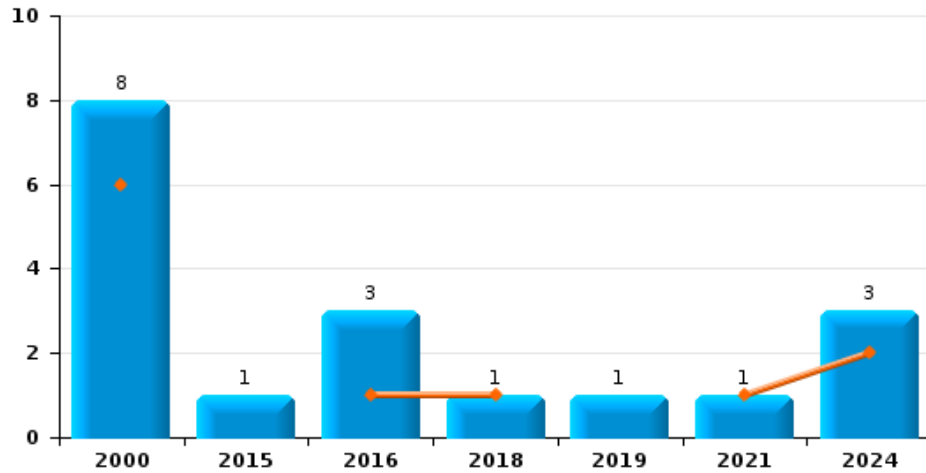
**Vol de voiture**



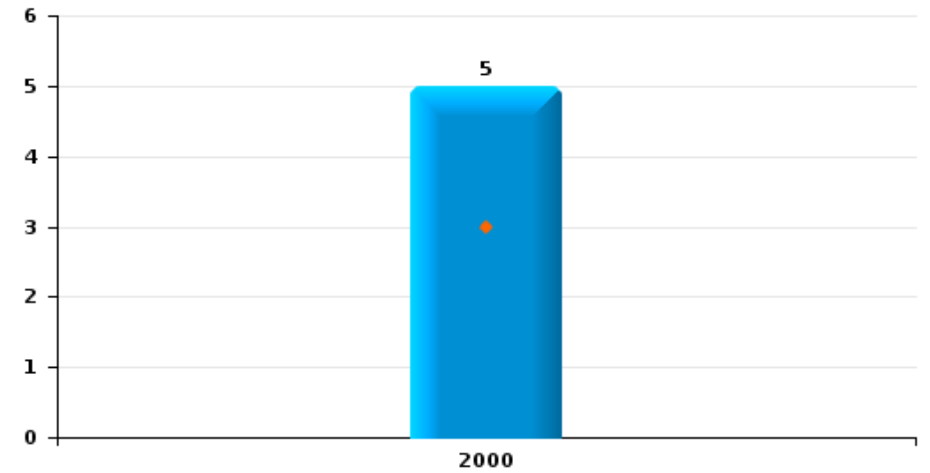
**Vol de moto**



**Carjacking**



**Vol dans les garages**

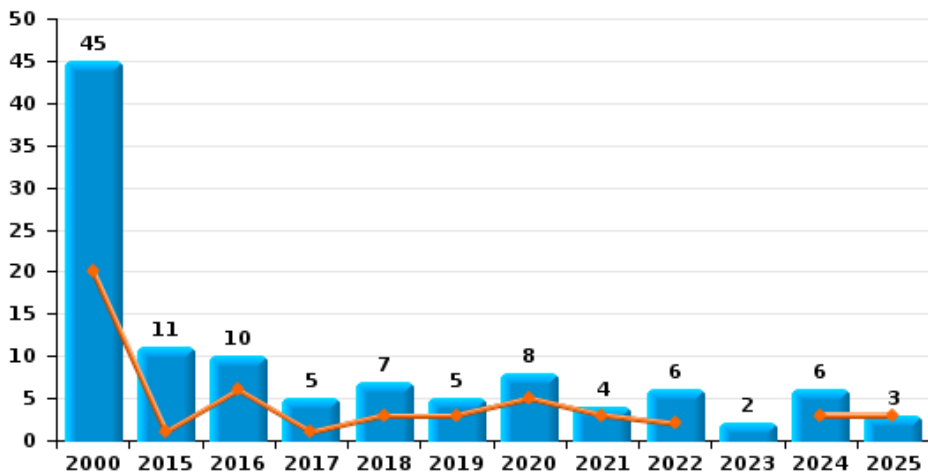




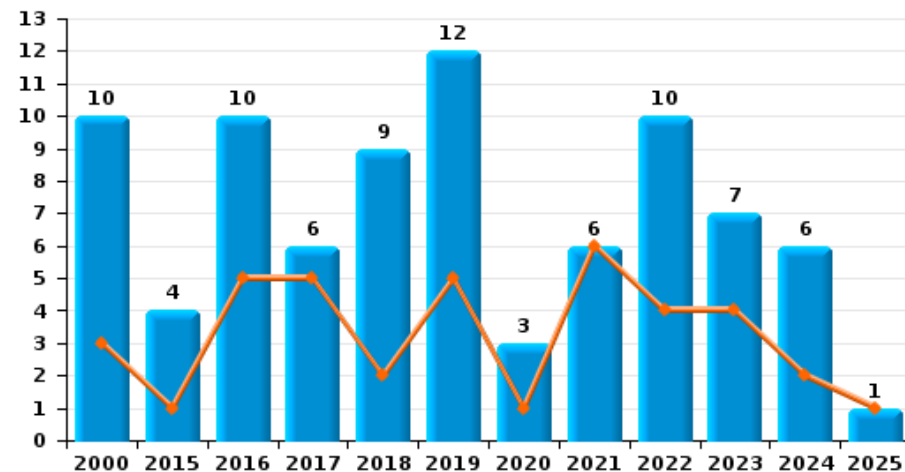
Quaregnon

Année	<span style="color: blue;">■</span>
Semestre 1	<span style="color: orange;">■</span>

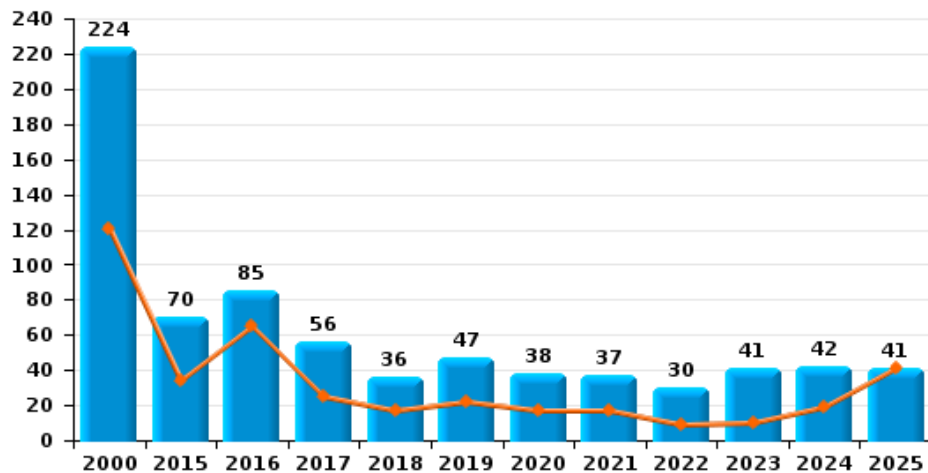
Vol de vélomoteur



Vol de vélo



Vol dans ou sur un véhicule

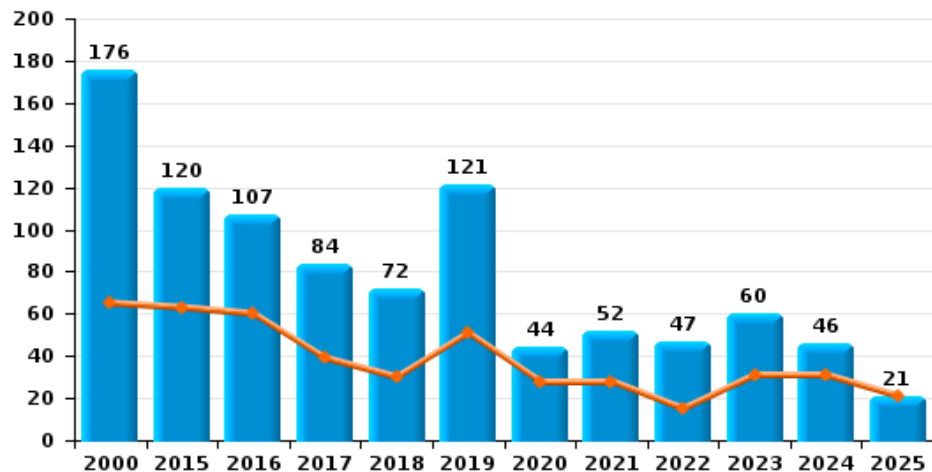




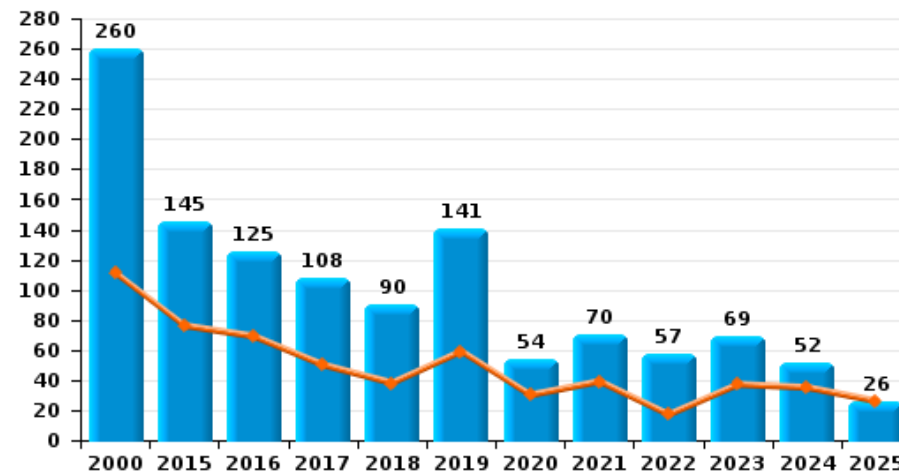
**Quaregnon**

Année	<span style="color: blue;">■</span>
Semestre 1	<span style="color: orange;">■</span>

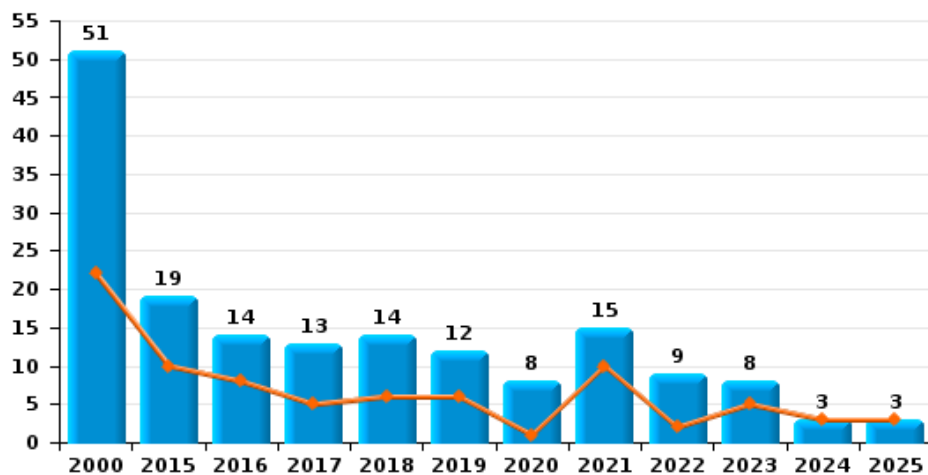
**Cambriolage dans habitation**



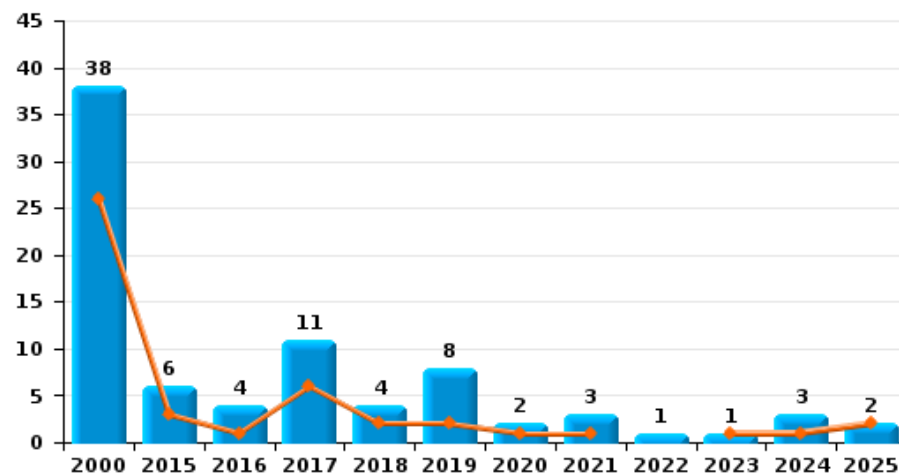
**Cambriolage dans bâtiment (total)**



**Cambriolage ds entreprise ou commerce**



**Cambriolage ds service public ou bâtiment administratif**

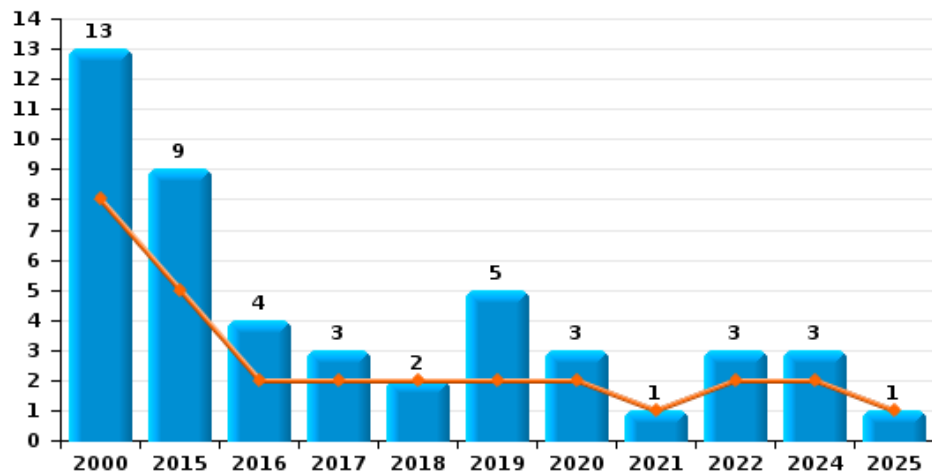




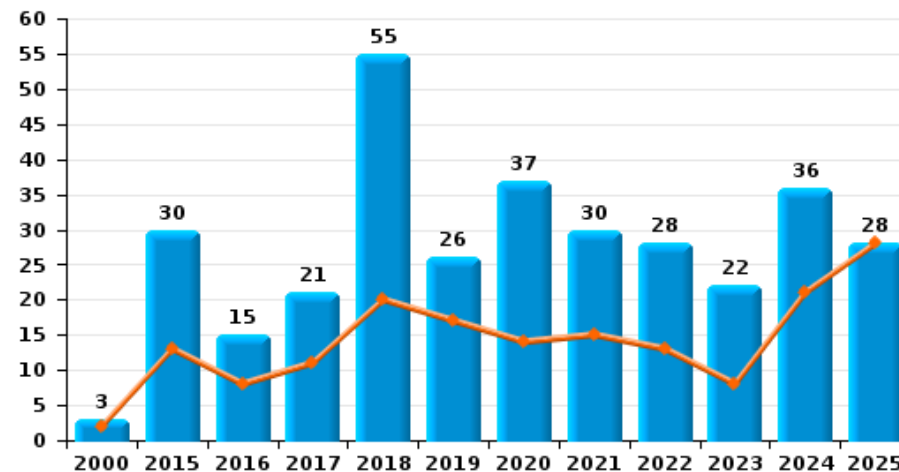
Quaregnon

Année ■  
Semestre 1 ■

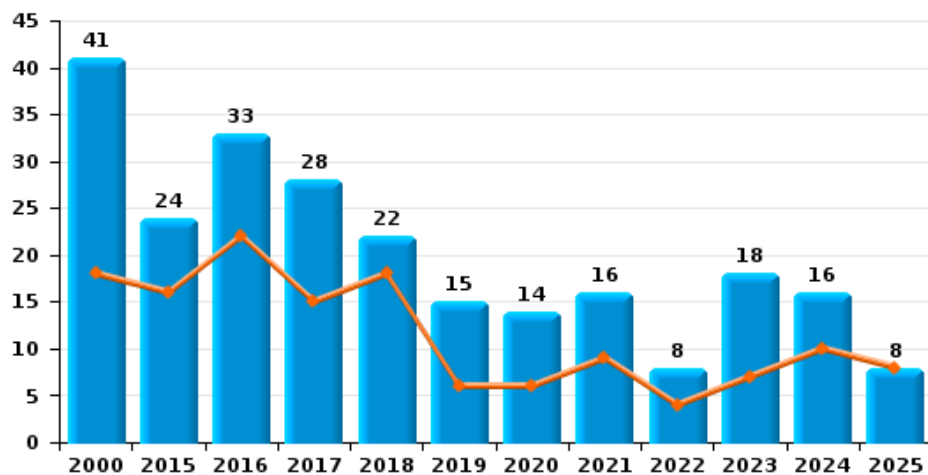
Vol à main armée



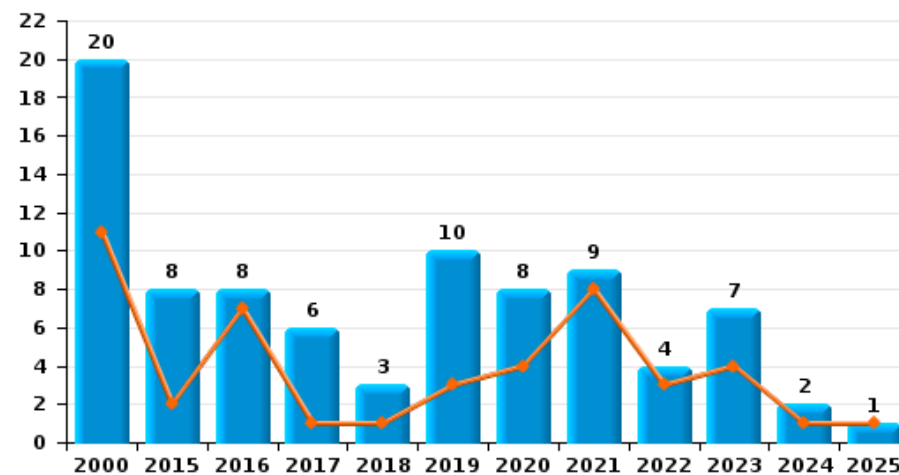
Vol à l'étalage



Vol avec violence sans arme



Vol à la tire

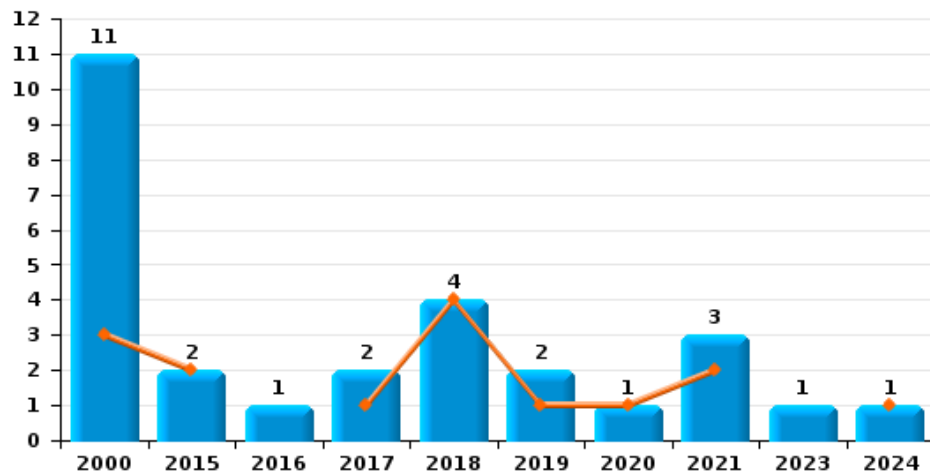




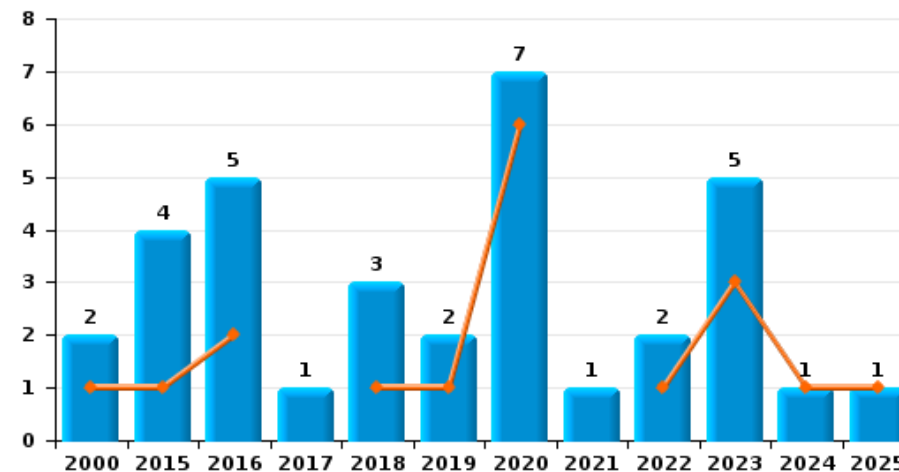
Quaregnon

Année	<span style="color: blue;">■</span>
Semestre 1	<span style="color: orange;">■</span>

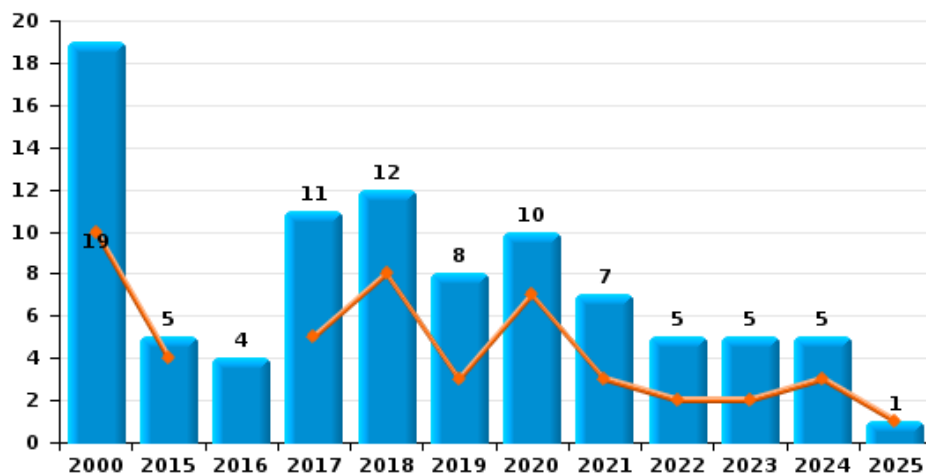
Arrachage de sac à main



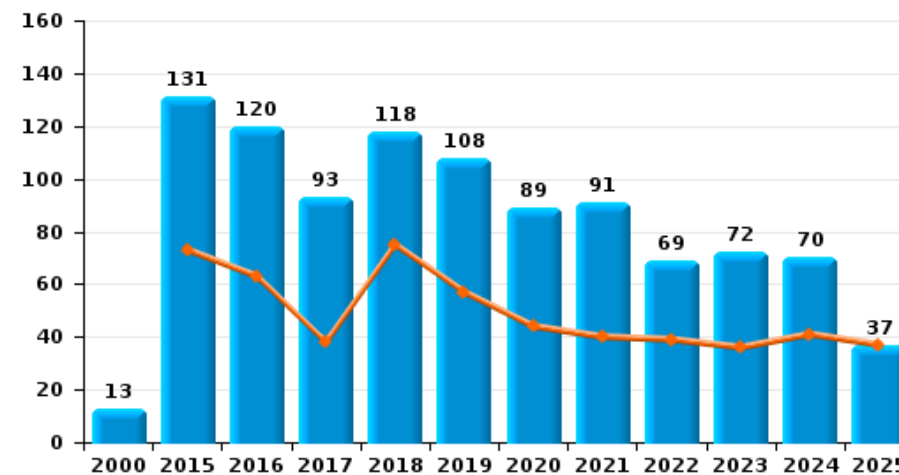
Graffiti



Vol à l'arraché



Dégradation de voiture





**Quaregnon**

**FC Vol moyen de transport**

		2000	2015	2016	2017	2018	2019	2020	2021	2022	2023	2024	2025
<b>Vol de voiture</b>	Trim 1	58	6	4	4	2	4	4	1	2	1	5	3
	Trim 2	20	3	6	1	4	4	1	3	2	2	3	3
	Trim 3	25	7	5	7	5	2	3		4	6	6	
	Trim 4	44	10	2	1	2	4	1	3	4	6	1	
	<b>Total</b>	<b>147</b>	<b>26</b>	<b>17</b>	<b>13</b>	<b>13</b>	<b>14</b>	<b>9</b>	<b>7</b>	<b>12</b>	<b>15</b>	<b>15</b>	<b>6</b>
<b>Vol de moto</b>	Trim 1	1	1		1		1		1	3			
	Trim 2		2	4				1			1	3	2
	Trim 3	3	2	1		1						1	
	Trim 4	1			1		1						
	<b>Total</b>	<b>5</b>	<b>5</b>	<b>5</b>	<b>2</b>	<b>1</b>	<b>2</b>	<b>1</b>	<b>1</b>	<b>3</b>	<b>1</b>	<b>4</b>	<b>2</b>
<b>Carjacking</b>	Trim 1	1		1								1	
	Trim 2	5				1			1			1	
	Trim 3			2								1	
	Trim 4	2	1				1						
	<b>Total</b>	<b>8</b>	<b>1</b>	<b>3</b>		<b>1</b>	<b>1</b>		<b>1</b>			<b>3</b>	
<b>Homejacking</b>	Trim 1				1								
<b>Total</b>				<b>1</b>									
<b>Vol dans les garages</b>	Trim 1	2											
	Trim 2	1											
	Trim 4	2											
	<b>Total</b>	<b>5</b>											
	<b>Vol de vélomoteur</b>	Trim 1	13		1	1	2	1	3	1			
Trim 2		7	1	5		1	2	2	2	2		3	3
Trim 3		10	3	2	4	3	2	1		3		2	
Trim 4		15	7	2		1		2	1	1	2	1	
<b>Total</b>		<b>45</b>	<b>11</b>	<b>10</b>	<b>5</b>	<b>7</b>	<b>5</b>	<b>8</b>	<b>4</b>	<b>6</b>	<b>2</b>	<b>6</b>	<b>3</b>



FC Vol moyen de transport

		2000	2015	2016	2017	2018	2019	2020	2021	2022	2023	2024	2025
Vol de vélo	Trim 1	1	1		4		2		3		1		
	Trim 2	2		5	1	2	3	1	3	4	3	2	1
	Trim 3	3	3	4		6	5	1		6	3	2	
	Trim 4	4		1	1	1	2	1				2	
Total		10	4	10	6	9	12	3	6	10	7	6	1



FC Cambriolage

		2000	2015	2016	2017	2018	2019	2020	2021	2022	2023	2024	2025
Cambriolage dans habitation	Trim 1	49	31	25	20	14	33	19	10	9	14	12	14
	Trim 2	16	32	35	19	16	18	9	18	6	17	19	7
	Trim 3	29	26	19	30	20	25	7	16	21	16	11	
	Trim 4	82	31	28	15	22	45	9	8	11	13	4	
<b>Total</b>		<b>176</b>	<b>120</b>	<b>107</b>	<b>84</b>	<b>72</b>	<b>121</b>	<b>44</b>	<b>52</b>	<b>47</b>	<b>60</b>	<b>46</b>	<b>21</b>
Cambriolage ds entreprise ou commerce	Trim 1	12	5	6	1	3	1		3	1	4	2	2
	Trim 2	10	5	2	4	3	5	1	7	1	1	1	1
	Trim 3	12	6	1	4	4	1	6	2	3			
	Trim 4	17	3	5	4	4	5	1	3	4	3		
<b>Total</b>		<b>51</b>	<b>19</b>	<b>14</b>	<b>13</b>	<b>14</b>	<b>12</b>	<b>8</b>	<b>15</b>	<b>9</b>	<b>8</b>	<b>3</b>	<b>3</b>
Cambriolage ds service public ou bâtiment administ	Trim 1	20	3	1	2	1						1	
	Trim 2	6			4	1	2	1	1		1		2
	Trim 3	4	1	3	2	1	2	1		1		2	
	Trim 4	8	2		3	1	4		2				
<b>Total</b>		<b>38</b>	<b>6</b>	<b>4</b>	<b>11</b>	<b>4</b>	<b>8</b>	<b>2</b>	<b>3</b>	<b>1</b>	<b>1</b>	<b>3</b>	<b>2</b>
Vol au bélier	Trim 1					1							
	Trim 3	2											
<b>Total</b>		<b>2</b>				<b>1</b>							
Cambriolage dans bâtiment (total)	Trim 1	81	39	32	23	18	34	19	13	10	18	15	16
	Trim 2	30	37	37	27	20	25	11	26	7	19	20	10
	Trim 3	44	33	23	36	25	28	14	18	25	16	13	
	Trim 4	105	36	33	22	27	54	10	13	15	16	4	
<b>Total</b>		<b>260</b>	<b>145</b>	<b>125</b>	<b>108</b>	<b>90</b>	<b>141</b>	<b>54</b>	<b>70</b>	<b>57</b>	<b>69</b>	<b>52</b>	<b>26</b>



FC Vol autre

		2000	2015	2016	2017	2018	2019	2020	2021	2022	2023	2024	2025
Vol à main armée	Trim 1	3	3	1	2			2	1	1		1	
	Trim 2	5	2	1		2	2			1		1	1
	Trim 3	5	3		1		2	1		1			
	Trim 4		1	2			1					1	
	<b>Total</b>	<b>13</b>	<b>9</b>	<b>4</b>	<b>3</b>	<b>2</b>	<b>5</b>	<b>3</b>	<b>1</b>	<b>3</b>		<b>3</b>	
Vol avec violence sans arme	Trim 1	10	8	15	9	9	4	4	3	1	3	5	3
	Trim 2	8	8	7	6	9	2	2	6	3	4	5	5
	Trim 3	6	2	8	9	3	1	3	4	3	4	2	
	Trim 4	17	6	3	4	1	8	5	3	1	7	4	
	<b>Total</b>	<b>41</b>	<b>24</b>	<b>33</b>	<b>28</b>	<b>22</b>	<b>15</b>	<b>14</b>	<b>16</b>	<b>8</b>	<b>18</b>	<b>16</b>	
Vol dans ou sur un véhicule	Trim 1	74	22	38	14	7	9	10	12	4	1	8	33
	Trim 2	47	12	27	11	10	13	7	5	5	9	11	8
	Trim 3	50	20	12	15	10	16	11	11	10	9	5	
	Trim 4	53	16	8	16	9	9	10	9	11	22	18	
	<b>Total</b>	<b>224</b>	<b>70</b>	<b>85</b>	<b>56</b>	<b>36</b>	<b>47</b>	<b>38</b>	<b>37</b>	<b>30</b>	<b>41</b>	<b>42</b>	
Vol d'armes et explosifs	Trim 1	7	2	1	2	1							
	Trim 2			1									
	Trim 3		2	2	1				1			1	
	Trim 4	10				1		1					
	<b>Total</b>	<b>17</b>	<b>4</b>	<b>4</b>	<b>3</b>	<b>2</b>		<b>1</b>	<b>1</b>				
Arrachage de sac à main	Trim 1	3	1		1	2	1	1	1				
	Trim 2		1			2			1			1	
	Trim 3	3			1				1		1		
	Trim 4	5		1			1						
	<b>Total</b>	<b>11</b>	<b>2</b>	<b>1</b>	<b>2</b>	<b>4</b>	<b>2</b>	<b>1</b>	<b>3</b>		<b>1</b>	<b>1</b>	



FC Vol autre

		2000	2015	2016	2017	2018	2019	2020	2021	2022	2023	2024	2025
Vol à l'arraché	Trim 1	8	3		3	5	1	5	1			1	
	Trim 2	2	1		2	3	2	2	2	2	2	2	1
	Trim 3	4		3	4	3	1	2	2	2	1	1	
	Trim 4	5	1	1	2	1	4	1	2	1	2	1	
	<b>Total</b>	<b>19</b>	<b>5</b>	<b>4</b>	<b>11</b>	<b>12</b>	<b>8</b>	<b>10</b>	<b>7</b>	<b>5</b>	<b>5</b>	<b>5</b>	<b>1</b>
Vol à la tire	Trim 1	2	2	2	1		1	3	4		2	1	1
	Trim 2	9		5		1	2	1	4	3	2		
	Trim 3	5	1		2		2			1	2	1	
	Trim 4	4	5	1	3	2	5	4	1		1		
	<b>Total</b>	<b>20</b>	<b>8</b>	<b>8</b>	<b>6</b>	<b>3</b>	<b>10</b>	<b>8</b>	<b>9</b>	<b>4</b>	<b>7</b>	<b>2</b>	<b>1</b>
Vol à l'étalage	Trim 1	1	7	6	3	10	9	11	7	4	4	5	17
	Trim 2	1	6	2	8	10	8	3	8	9	4	16	11
	Trim 3	1	9	2	3	13	6	5	10	5	5	4	
	Trim 4		8	5	7	22	3	18	5	10	9	11	
	<b>Total</b>	<b>3</b>	<b>30</b>	<b>15</b>	<b>21</b>	<b>55</b>	<b>26</b>	<b>37</b>	<b>30</b>	<b>28</b>	<b>22</b>	<b>36</b>	<b>28</b>
Vol par ruse	Trim 1	3			2	2		1	1	4		5	1
	Trim 2	4							2		5	2	1
	Trim 3	8					2	2				1	
	Trim 4	8				1	2				2	1	
	<b>Total</b>	<b>23</b>			<b>2</b>	<b>3</b>	<b>4</b>	<b>3</b>	<b>3</b>	<b>4</b>	<b>7</b>	<b>9</b>	<b>2</b>
Vol de métaux	Trim 1	3	2		1	1	1		1		2		2
	Trim 2	2	1		1	1	1		1		2	2	1
	Trim 3	3	2	1				1		2			
	Trim 4	4		1			1		2				
	<b>Total</b>	<b>12</b>	<b>5</b>	<b>2</b>	<b>2</b>	<b>2</b>	<b>3</b>	<b>1</b>	<b>4</b>	<b>2</b>	<b>4</b>	<b>2</b>	<b>3</b>



FC Vol autre

		2000	2015	2016	2017	2018	2019	2020	2021	2022	2023	2024	2025
Vol sur les chantiers	Trim 1	5	1						1		1		1
	Trim 2	3	6	1		1					5	3	
	Trim 3	2	2	1	2			1		1			
	Trim 4	9	2	1					1	1			
	<b>Total</b>	<b>19</b>	<b>11</b>	<b>3</b>	<b>2</b>	<b>1</b>		<b>1</b>	<b>2</b>	<b>2</b>	<b>6</b>	<b>3</b>	<b>1</b>
Vol d'animaux	Trim 1		2						1	1			1
	Trim 2		3							1		1	
	Trim 3					1	1			2			
	Trim 4		1				1	1			1		
	<b>Total</b>		<b>6</b>			<b>1</b>	<b>2</b>	<b>1</b>	<b>1</b>	<b>4</b>	<b>1</b>	<b>1</b>	<b>1</b>
Vol de cargaison	Trim 2									1			
	Trim 3				1								
	<b>Total</b>				<b>1</b>					<b>1</b>			



Criminalité ICT

		2000	2015	2016	2017	2018	2019	2020	2021	2022	2023	2024	2025
Fraude de cartes de paiements	Trim 1		1	9	22	1	8	9	8	13	7	5	4
	Trim 2		6	5	3	5	13	4	3	19	3	4	3
	Trim 3		1	13	5	18	18	13	3	7	7	4	
	Trim 4	1	6	9	3	10	18	13	12	9	7	5	
<b>Total</b>		<b>1</b>	<b>14</b>	<b>36</b>	<b>33</b>	<b>34</b>	<b>57</b>	<b>39</b>	<b>26</b>	<b>48</b>	<b>24</b>	<b>18</b>	<b>7</b>
Phishing	Trim 1								4	4	2	1	1
	Trim 2								3	1			2
	Trim 3								2	1	1		
	Trim 4								2	2	1	1	
<b>Total</b>									<b>11</b>	<b>8</b>	<b>4</b>	<b>2</b>	<b>3</b>
Shouldersurfing	Trim 1				2								
	Trim 2			1	1								
	Trim 3			6									
	Trim 4								1				
<b>Total</b>				<b>7</b>	<b>3</b>				<b>1</b>				
Skimming	Trim 2					1							
<b>Total</b>						<b>1</b>							



FC Autre

		2000	2015	2016	2017	2018	2019	2020	2021	2022	2023	2024	2025
Violence contre les métiers d'intérêt général	Trim 1		1										
	Trim 2			1			2						
	Trim 3		1			1		1		1	2		
	Trim 4		1	1	1		2			1			
<b>Total</b>			<b>3</b>	<b>2</b>	<b>1</b>	<b>1</b>	<b>4</b>	<b>1</b>		<b>2</b>	<b>2</b>		
Viol collectif	Trim 2	1											
	Trim 3		1	1									
	<b>Total</b>	<b>1</b>	<b>1</b>	<b>1</b>									
Graffiti	Trim 1	1		1		1		1			3	1	1
	Trim 2		1	1			1	5		1			
	Trim 3	1	1	3		1	1		1				
	Trim 4		2		1	1		1		1	2		
<b>Total</b>		<b>2</b>	<b>4</b>	<b>5</b>	<b>1</b>	<b>3</b>	<b>2</b>	<b>7</b>	<b>1</b>	<b>2</b>	<b>5</b>	<b>1</b>	<b>1</b>
Dégradation de voiture	Trim 1		30	38	23	40	31	25	21	24	20	13	21
	Trim 2		43	25	15	35	26	19	19	15	16	28	16
	Trim 3	5	20	36	27	17	29	27	24	13	15	10	
	Trim 4	8	38	21	28	26	22	18	27	17	21	19	
<b>Total</b>		<b>13</b>	<b>131</b>	<b>120</b>	<b>93</b>	<b>118</b>	<b>108</b>	<b>89</b>	<b>91</b>	<b>69</b>	<b>72</b>	<b>70</b>	<b>37</b>
Rixe au couteau	Trim 1												1
	Trim 2								1			1	
	Trim 3		1				1	1	2				
	Trim 4								1				
<b>Total</b>			<b>1</b>				<b>1</b>	<b>1</b>	<b>4</b>			<b>1</b>	<b>1</b>



PH Violence intrafamiliale (VIF)

		2000	2015	2016	2017	2018	2019	2020	2021	2022	2023	2024	2025
VIF: physique, dans le couple	Trim 1	4	12	11	7	8	17	11	7	8	13	11	7
	Trim 2	1	15	19	10	11	16	8	9	9	10	8	15
	Trim 3	3	17	15	12	7	11	18	4	8	15	13	
	Trim 4	1	11	6	8	11	9	16	14	20	11	12	
	<b>Total</b>	<b>9</b>	<b>55</b>	<b>51</b>	<b>37</b>	<b>37</b>	<b>53</b>	<b>53</b>	<b>34</b>	<b>45</b>	<b>49</b>	<b>44</b>	<b>22</b>
VIF: physique, envers des descendants	Trim 1		1	2	2	2	1		3	2	3	3	2
	Trim 2		3		1	3	1		2		2	1	1
	Trim 3		3	3	3			4	4	1	2	4	
	Trim 4	1	1	2		2	2	2	2	1	3	1	
	<b>Total</b>	<b>1</b>	<b>8</b>	<b>7</b>	<b>6</b>	<b>7</b>	<b>4</b>	<b>6</b>	<b>11</b>	<b>4</b>	<b>10</b>	<b>9</b>	<b>3</b>
VIF: physique, envers d'autres membres	Trim 1	6	1	3	4	8	5	5	4	3	4	3	5
	Trim 2	5		3	1	6	5	3	3	2	4	4	4
	Trim 3	7	3	4	3	1	4	6	2	5		1	
	Trim 4	5	5	2	3	5	6	2		4	2	3	
	<b>Total</b>	<b>23</b>	<b>9</b>	<b>12</b>	<b>11</b>	<b>20</b>	<b>20</b>	<b>16</b>	<b>9</b>	<b>14</b>	<b>10</b>	<b>11</b>	<b>9</b>
VIF: sexuelle, envers des descendants	Trim 1					1	1		1	1			
	Trim 2	1		2	4			1					
	Trim 3						1	1			1		
	Trim 4					1		3	1				
	<b>Total</b>	<b>1</b>		<b>2</b>	<b>4</b>	<b>2</b>	<b>2</b>	<b>5</b>	<b>2</b>	<b>1</b>	<b>1</b>		
VIF: sexuelle, envers d'autres membres	Trim 3		1										
	Trim 4		1										
	<b>Total</b>		<b>2</b>										
VIF: psychique, dans le couple	Trim 1	14	3	7	4	14	5	7	4	6	3	10	10
	Trim 2	12	5	4	11	5	1	8	4	14	7	2	11
	Trim 3	9	11	6	2	11	10	7	8	6	6	7	
	Trim 4	9	5	3	14	11	8	4	10	12	15	13	
	<b>Total</b>	<b>44</b>	<b>24</b>	<b>20</b>	<b>31</b>	<b>41</b>	<b>24</b>	<b>26</b>	<b>26</b>	<b>38</b>	<b>31</b>	<b>32</b>	<b>21</b>



PH Violence intrafamiliale (VIF)

		2000	2015	2016	2017	2018	2019	2020	2021	2022	2023	2024	2025
VIF: psychique, envers des descendants	Trim 1					1						1	
	Trim 3			1									
	Trim 4						2						
	<b>Total</b>			<b>1</b>		<b>1</b>	<b>2</b>					<b>1</b>	
VIF: psychique, envers d'autres membres	Trim 1					1					1		
	Trim 2					1							
	Trim 3											1	
	Trim 4									1	1		
<b>Total</b>					<b>2</b>				<b>1</b>	<b>2</b>	<b>1</b>		
VIF: économique, dans le couple	Trim 1		1		1	2				1			
	Trim 2				1	1					1		2
	Trim 3		1	1						2			
	Trim 4		3				1			2			
<b>Total</b>		<b>5</b>	<b>1</b>	<b>2</b>	<b>3</b>	<b>1</b>			<b>5</b>	<b>1</b>		<b>2</b>	
VIF: économique, envers des descendants	Trim 1				1								
<b>Total</b>				<b>1</b>									
VIF: économique, envers d'autres membres	Trim 1	4				1				2		1	
	Trim 2	3	4			2	1		1	2	1		
	Trim 3	2		1		1	1	1		1		1	
	Trim 4	6		1		1	1	2		4	1		
<b>Total</b>	<b>15</b>	<b>4</b>	<b>2</b>		<b>5</b>	<b>3</b>	<b>3</b>	<b>1</b>	<b>9</b>	<b>2</b>	<b>2</b>		



PH Hormones et dopage

		2000	2015	2016	2017	2018	2019	2020	2021	2022	2023	2024	2025
Dopage humain	Trim 1						1						
	Trim 3							1					
Total							1	1					



PH Drogues

		2000	2015	2016	2017	2018	2019	2020	2021	2022	2023	2024	2025
Vente de cocaïne	Trim 1				1	1		1	2		1		4
	Trim 2			1						2			1
	Trim 3									2	1	2	
	Trim 4		1		1		2	1			1	1	
Total			1	1	2	1	2	2	2	4	3	3	5
Production de drogues synthétiques	Trim 3									1			
	Total									1			
Vente de drogues synthétiques	Trim 1								1		1		1
	Trim 4		1		1					1			
	Total		1		1				1	1	1		1
Production de cannabis (culture)	Trim 2		2				1	1	2				
	Trim 3		1				1	1		3			
	Trim 4		1			1							
	Total		4			1	2	2	2	3			
Import-export d'héroïne	Trim 4						1						
	Total						1						
Vente-traffic d'héroïne	Trim 1												1
	Trim 4				1		1				1		
	Total				1		1				1		1



PH Trafic d'armes

		2000	2015	2016	2017	2018	2019	2020	2021	2022	2023	2024	2025
Commerce et production d'arme à feu et mun.	Trim 2			1				2					
	Trim 4		4										
	<b>Total</b>		<b>4</b>	<b>1</b>				<b>2</b>					
Commerce et production d'arme non à feu	Trim 2										1		
	Trim 4												
	<b>Total</b>										<b>1</b>		



PH Traite des êtres humains

		2000	2015	2016	2017	2018	2019	2020	2021	2022	2023	2024	2025
TEH - exploitation économique	Trim 2		1			1							
	<b>Total</b>		<b>1</b>			<b>1</b>							
TEH - exploitation sexuelle	Trim 2										3	1	
	Trim 3										1		
	Trim 4						1						
	<b>Total</b>						<b>1</b>				<b>4</b>	<b>1</b>	



PH Violence dans l'espace public

		2000	2015	2016	2017	2018	2019	2020	2021	2022	2023	2024	2025
Violence physique (transport public)	Trim 1			1		1							1
	Trim 2					1					2		
	Trim 3					1			1			1	
	Trim 4	2									2		
	<b>Total</b>	<b>2</b>		<b>1</b>		<b>3</b>			<b>1</b>		<b>4</b>	<b>1</b>	<b>1</b>
Violence physique (voie publique)	Trim 1	3	15	12	9	12	15	28	10	22	13	12	15
	Trim 2	9	24	18	26	18	22	22	13	12	17	24	6
	Trim 3	13	23	22	24	29	25	26	16	17	19	16	
	Trim 4	8	14	9	15	13	16	8	18	23	16	14	
	<b>Total</b>	<b>33</b>	<b>76</b>	<b>61</b>	<b>74</b>	<b>72</b>	<b>78</b>	<b>84</b>	<b>57</b>	<b>74</b>	<b>65</b>	<b>66</b>	<b>21</b>
Violence physique (autre endroit public)	Trim 2							1			1		
	Trim 3		2			1							
	Trim 4	2					1						
	<b>Total</b>	<b>2</b>	<b>2</b>			<b>1</b>	<b>1</b>	<b>1</b>			<b>1</b>		
	Violence physique (endroit accessible au public)	Trim 1	1	1	1	2	3	5	2	2	1	3	1
Trim 2		1	2	1	1	2	2		1	1	2		
Trim 3		7	1	2	1		2	1	1	5	1	1	
Trim 4		3	3	4	2	1	2	1	1	6	2	4	
<b>Total</b>		<b>12</b>	<b>7</b>	<b>8</b>	<b>6</b>	<b>6</b>	<b>11</b>	<b>4</b>	<b>5</b>	<b>13</b>	<b>8</b>	<b>6</b>	<b>2</b>
Violence sexuelle (voie publique)	Trim 1			1				2	2		1		
	Trim 2	1	3	2	1	2		2			3		3
	Trim 3			1		1	1	2	2	2			
	Trim 4		1					1	1			2	
	<b>Total</b>	<b>1</b>	<b>4</b>	<b>4</b>	<b>1</b>	<b>3</b>	<b>1</b>	<b>7</b>	<b>5</b>	<b>2</b>	<b>4</b>	<b>2</b>	<b>3</b>
Violence sexuelle (autre endroit public)	Trim 1		1	1									
	<b>Total</b>		<b>1</b>	<b>1</b>									



PH Violence dans l'espace public

		2000	2015	2016	2017	2018	2019	2020	2021	2022	2023	2024	2025
Violence sexuelle (endroit accessible au public)	Trim 1		1							1	1		
	Trim 2			1		1						1	
	Trim 4										1		
	<b>Total</b>		<b>1</b>	<b>1</b>		<b>1</b>				<b>1</b>	<b>2</b>	<b>1</b>	
Violence psychique (transport public)	Trim 1					1							
	Trim 3						2						
	Trim 4					1							
	<b>Total</b>					<b>2</b>	<b>2</b>						
Violence psychique (voie publique)	Trim 1	6	27	22	19	13	12	25	14	33	22	14	14
	Trim 2	7	18	28	25	16	15	24	16	29	22	14	17
	Trim 3	7	28	27	18	21	16	21	26	24	11	13	
	Trim 4	2	17	22	14	20	15	16	16	19	25	18	
	<b>Total</b>	<b>22</b>	<b>90</b>	<b>99</b>	<b>76</b>	<b>70</b>	<b>58</b>	<b>86</b>	<b>72</b>	<b>105</b>	<b>80</b>	<b>59</b>	<b>31</b>
Violence psychique (autre endroit public)	Trim 1		1		1								
	Trim 2		1							2		1	1
	Trim 3			1	1	1							
	Trim 4	1		1			1	1				1	
<b>Total</b>	<b>1</b>	<b>2</b>	<b>2</b>	<b>2</b>	<b>1</b>	<b>1</b>	<b>1</b>		<b>2</b>		<b>2</b>	<b>1</b>	
Violence psychique (endroit accessible au public)	Trim 1			4	2	2		5	3	1	2	1	4
	Trim 2		1	2	2	4	2	3	3	1	1	2	2
	Trim 3	2	1	3	2	3	5	1		2	1	3	
	Trim 4	1	4	5	4	2	2	2			3	1	
<b>Total</b>	<b>3</b>	<b>6</b>	<b>14</b>	<b>10</b>	<b>11</b>	<b>9</b>	<b>11</b>	<b>6</b>	<b>4</b>	<b>7</b>	<b>7</b>	<b>6</b>	
Vol à main armée (transport public)	Trim 3	1											
<b>Total</b>	<b>1</b>												



PH Violence dans l'espace public

		2000	2015	2016	2017	2018	2019	2020	2021	2022	2023	2024	2025
Vol à main armée (voie publique)	Trim 1	1		1				1	1	1			
	Trim 2	3				2	1					1	1
	Trim 3	2	1										
	Trim 4		1										
<b>Total</b>		<b>6</b>	<b>2</b>	<b>1</b>		<b>2</b>	<b>1</b>	<b>1</b>	<b>1</b>	<b>1</b>		<b>1</b>	<b>1</b>
Vol à main armée (autre endroit public)	Trim 2									1			
<b>Total</b>										<b>1</b>			
Vol à main armée (endroit accessible au public)	Trim 1	2	2									1	
	Trim 2	1	1				1						
	Trim 3						2						
	Trim 4						1						
<b>Total</b>		<b>3</b>	<b>3</b>				<b>4</b>					<b>1</b>	
Vol avec violence sans arme (transport public)	Trim 1		3										
	Trim 2												1
	Trim 3			2	1			1					
<b>Total</b>			<b>3</b>	<b>2</b>	<b>1</b>			<b>1</b>					<b>1</b>
Vol avec violence sans arme (voie publique)	Trim 1	6	3	6	4	6	1	2	2	1	1	2	2
	Trim 2	5	2	3	3	5	1	2	3	2	2	5	2
	Trim 3	5	1	4	4		1	2	3	2	2	2	
	Trim 4	17	5	2	3		4	3	3	1	3	2	
<b>Total</b>		<b>33</b>	<b>11</b>	<b>15</b>	<b>14</b>	<b>11</b>	<b>7</b>	<b>9</b>	<b>11</b>	<b>6</b>	<b>8</b>	<b>11</b>	<b>4</b>
Vol avec violence sans arme (autre endroit public)	Trim 3				1								
<b>Total</b>					<b>1</b>								
Vol avec violence sans arme (endr. acces. au pub.)	Trim 1	2		2	1	2	2		1		1	1	
	Trim 2	1		1		1	1			1	1		1
	Trim 3				2	1							
	Trim 4		1	1		1		2			1		
<b>Total</b>		<b>3</b>	<b>1</b>	<b>4</b>	<b>3</b>	<b>5</b>	<b>3</b>	<b>2</b>	<b>1</b>	<b>1</b>	<b>3</b>	<b>1</b>	<b>1</b>



PH Autre

		2000	2015	2016	2017	2018	2019	2020	2021	2022	2023	2024	2025
Faux policiers	Trim 1					2							
	Trim 2										1		
	<b>Total</b>					<b>2</b>					<b>1</b>		
Terrorisme, extrémisme et radicalisme	Trim 1		1										
	Trim 3											1	
	<b>Total</b>		<b>1</b>									<b>1</b>	
Cyberharcèlement	Trim 1	1	2	3		2		5	7	11	14	6	4
	Trim 2			1		3		5	3	9	4	2	3
	Trim 3		1			1	3	5	11	3	10	1	
	Trim 4			1			6	4	6	4	10	3	
	<b>Total</b>	<b>1</b>	<b>3</b>	<b>5</b>		<b>6</b>	<b>9</b>	<b>19</b>	<b>27</b>	<b>27</b>	<b>38</b>	<b>12</b>	<b>7</b>
Fraude à l'identité	Trim 1	3	5	2	3	2	2	3	5	3	2	3	2
	Trim 2	2	6	4	4	2	3	4	4	4	4	4	4
	Trim 3	1	6	1	3	6	2	7	4	4	4	2	
	Trim 4	1	9	3	4	4	3	2	2	7	6	3	
	<b>Total</b>	<b>7</b>	<b>26</b>	<b>10</b>	<b>14</b>	<b>14</b>	<b>10</b>	<b>16</b>	<b>15</b>	<b>18</b>	<b>16</b>	<b>12</b>	<b>6</b>



**Quaregnon**

**2024**

**FC Vol moyen de transport**

	Jan	Fév	Mar	Avr	Mai	Juin	Juil	Août	Sep	Oct	Nov	Déc	Total
Vol de voiture	2	1	2	2		1	3	1	2			1	15
Vol de moto					2	1	1						4
Carjacking			1			1			1				3
Vol de vélomoteur				1	1	1	2				1		6
Vol de vélo				1	1		1	1		1		1	6

**FC Cambriolage**

	Jan	Fév	Mar	Avr	Mai	Juin	Juil	Août	Sep	Nov	Déc	Total
Cambriolage dans habitation	2	6	4	8	5	6	1	7	3	2	2	46
Cambriolage ds entreprise ou commerce	1		1		1							3
Cambriolage ds service public ou bâtiment administ			1					1	1			3
Cambriolage dans bâtiment (total)	3	6	6	8	6	6	1	8	4	2	2	52



## FC Vol autre

	Jan	Fév	Mar	Avr	Mai	Juin	Juil	Août	Sep	Oct	Nov	Déc	Total
Vol à main armée		1				1						1	3
Vol avec violence sans arme	3	1	1	4	1			1	1	1	1	2	16
Vol dans ou sur un véhicule		6	2	7	4		2	2	1		4	14	42
Vol d'armes et explosifs									1				1
Arrachage de sac à main				1									1
Vol à l'arraché	1			1	1				1			1	5
Vol à la tire	1								1				2
Vol à l'étagère		1	4	3	3	10	1	3		3		8	36
Vol par ruse	4	1			1	1	1					1	9
Vol de métaux					1	1							2
Vol sur les chantiers					2	1							3
Vol d'animaux					1								1

## Criminalité ICT

	Jan	Fév	Avr	Mai	Juin	Juil	Août	Sep	Oct	Nov	Déc	Total
Fraude de cartes de paiements	3	2	2	1	1	2	1	1	1	3	1	18
Phishing		1									1	2

## FC Autre

	Jan	Fév	Mar	Avr	Mai	Juin	Juil	Août	Sep	Oct	Nov	Déc	Total
Graffiti			1										1
Dégradation de voiture	4	2	7	13	8	7	3	2	5	5	5	9	70
Rixe au couteau					1								1



### PH Violence intrafamiliale (VIF)

	Jan	Fév	Mar	Avr	Mai	Juin	Juil	Août	Sep	Oct	Nov	Déc	Total
VIF: physique, dans le couple	4	5	2	2	3	3	5	3	5	4	4	4	44
VIF: physique, envers des descendants		3				1		2	2		1		9
VIF: physique, envers d'autres membres	1	1	1	2	2			1		1	1	1	11
VIF: psychique, dans le couple	4	3	3		1	1	2	1	4	6	2	5	32
VIF: psychique, envers des descendants		1											1
VIF: psychique, envers d'autres membres									1				1
VIF: économique, envers d'autres membres		1						1					2

### PH Drogues

	Juil	Août	Oct	Total
Vente de cocaïne	1	1	1	3

### PH Traite des êtres humains

	Juin	Total
TEH - exploitation sexuelle	1	1



**PH Violence dans l'espace public**

	Jan	Fév	Mar	Avr	Mai	Juin	Juil	Août	Sep	Oct	Nov	Déc	Total
Violence physique (transport public)									1				1
Violence physique (voie publique)	4	3	5	7	11	6	5	5	6	4	5	5	66
Violence physique (endroit accessible au public)		1					1			1	1	2	6
Violence sexuelle (voie publique)											2		2
Violence sexuelle (endroit accessible au public)					1								1
Violence psychique (voie publique)	3	4	7	3	7	4	7	2	4	6	7	5	59
Violence psychique (autre endroit public)					1							1	2
Violence psychique (endroit accessible au public)			1	2				1	2	1			7
Vol à main armée (voie publique)						1							1
Vol à main armée (endroit accessible au public)		1											1
Vol avec violence sans arme (voie publique)	1	1		4	1			1	1	1		1	11
Vol avec violence sans arme (endr. acces. au pub.)	1												1

**PH Autre**

	Jan	Fév	Mar	Avr	Mai	Juin	Août	Sep	Oct	Nov	Déc	Total
Terrorisme, extrémisme et radicalisme								1				1
Cyberharcèlement	2	2	2		2		1		1	2		12
Fraude à l'identité	1		2	1	1	2	1	1	1	1	1	12



2025

**FC Vol moyen de transport**

	Mar	Avr	Mai	Juin	Total
Vol de voiture	3	2		1	6
Vol de moto			2		2
Vol de vélomoteur				3	3
Vol de vélo				1	1

**FC Cambriolage**

	Jan	Fév	Mar	Mai	Juin	Total
Cambriolage dans habitation	3	4	7	3	4	21
Cambriolage ds entreprise ou commerce			2	1		3
Cambriolage ds service public ou bâtiment administ				2		2
Cambriolage dans bâtiment (total)	3	4	9	6	4	26

**FC Vol autre**

	Jan	Fév	Mar	Avr	Mai	Juin	Total
Vol à main armée					1		1
Vol avec violence sans arme	1		2	3		2	8
Vol dans ou sur un véhicule	5	24	4	1	2	5	41
Vol à l'arraché						1	1
Vol à la tire			1				1
Vol à l'étalage	7	6	4	3	4	4	28
Vol par ruse			1	1			2
Vol de métaux			2			1	3
Vol sur les chantiers			1				1
Vol d'animaux		1					1



### Criminalité ICT

	Fév	Mar	Avr	Juin	Total
Fraude de cartes de paiements	1	3	1	2	7
Phishing	1		1	1	3

### FC Autre

	Jan	Fév	Mar	Avr	Mai	Juin	Total
Graffiti			1				1
Dégradation de voiture	3	5	13	7	7	2	37
Rixe au couteau			1				1

### PH Violence intrafamiliale (VIF)

	Jan	Fév	Mar	Avr	Mai	Juin	Total
VIF: physique, dans le couple	4		3	8	2	5	22
VIF: physique, envers des descendants		2				1	3
VIF: physique, envers d'autres membres	3	2		2		2	9
VIF: psychique, dans le couple	4	4	2	4	2	5	21
VIF: économique, dans le couple					2		2

### PH Drogues

	Jan	Fév	Mar	Juin	Total
Vente de cocaïne	1	3		1	5
Vente de drogues synthétiques			1		1
Vente-traffic d héroïne	1				1



### PH Violence dans l'espace public

	Jan	Fév	Mar	Avr	Mai	Juin	Total
Violence physique (transport public)	1						1
Violence physique (voie publique)	3	7	5	4		2	21
Violence physique (endroit accessible au public)	1		1				2
Violence sexuelle (voie publique)				2		1	3
Violence psychique (voie publique)	4	4	6	10	5	2	31
Violence psychique (autre endroit public)					1		1
Violence psychique (endroit accessible au public)	3		1	1	1		6
Vol à main armée (voie publique)					1		1
Vol avec violence sans arme (transport public)						1	1
Vol avec violence sans arme (voie publique)			2	1		1	4
Vol avec violence sans arme (endr. acces. au pub.)				1			1

### PH Autre

	Jan	Fév	Mar	Avr	Mai	Juin	Total
Cyberharcèlement		1	3	2	1		7
Fraude à l'identité	1	1		1	2	1	6

# ***STATISTIQUES POLICIERES DE CRIMINALITE***

---

***LIEU DE PERPETRATION: COMMUNE***

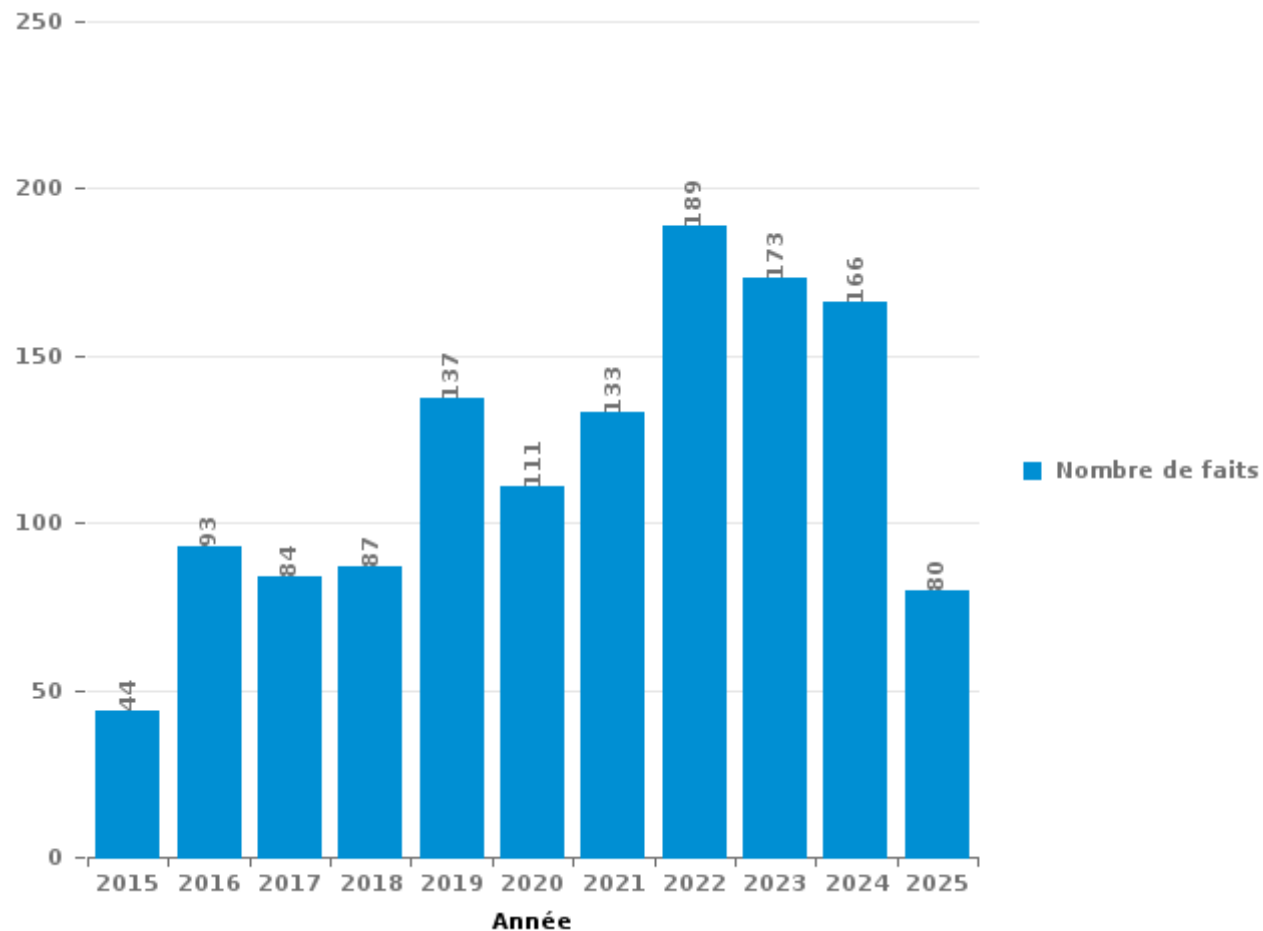
**Quaregnon**

***PARTIE III : ICT***



## Quaregnon

Nombre total de délits avec un élément ICT/online, depuis 2015





Criminalité ICT/online au sens strict

Infractions (exhaustif)

	2015	2016	2017	2018	2019	2020	2021	2022	2023	2024	2025
Criminalité informatique: Faux en informatique:			6	1			1			1	1
Criminalité informatique: Fraude informatique:	27	72	62	59	102	64	69	89	80	103	53
Criminalité informatique: Hacking:	2	3	1	2	3	3	5	5	2	3	3
Criminalité informatique: Sabotage:					1						
Infr. contre autres valeurs morales et sentiments: Violation de communication par particulier:		1									
<b>Total:</b>	<b>29</b>	<b>76</b>	<b>69</b>	<b>62</b>	<b>106</b>	<b>67</b>	<b>75</b>	<b>94</b>	<b>82</b>	<b>107</b>	<b>57</b>

Figures criminelles (à considérer spécifiquement – ne pas additionner avec d'autres éléments – risque de double comptage!)

	2015	2016	2017	2018	2019	2020	2021	2022	2023	2024	2025
Fraude de cartes de paiements	14	36	33	34	57	39	26	48	24	18	7
Phishing							11	8	4	2	3
Shouldersurfing		7	3				1				
Skimming				1							



## Criminalité ICT/online au sens large

Infractions (uniquement si code-fait existe)

	2015	2016	2017	2018	2019	2020	2021	2022	2023	2024	2025
Armes et explosifs: Autre: Vente par correspondance/internet d'arme à feu	2										
Fraude: Escroquerie: Fraude par internet	11	12	14	15	17	19	27	64	46	41	16
Infr. contre autres valeurs morales et sentiments: Cyberlokkig (leurre de mineur par ICT):						1					
Infr. contre les moeurs: Grooming (contact par ICT avec mineur < 16 ans):		1			1						
Infr. contre les moeurs: Voyeurisme: Diffusion enregistrement nudité ou intimité				3	6	5	4	1			
<b>Total:</b>	<b>13</b>	<b>13</b>	<b>14</b>	<b>18</b>	<b>24</b>	<b>25</b>	<b>31</b>	<b>65</b>	<b>46</b>	<b>41</b>	<b>16</b>

Figures criminelles (à considérer spécifiquement – ne pas additionner avec d'autres éléments – risque de double comptage!)

	2015	2016	2018	2019	2020	2021	2022	2023	2024	2025
Cyberharcèlement	3	5	6	9	19	27	27	38	12	7

# ***STATISTIQUES POLICIERES DE CRIMINALITE***

---

***LIEU DE PERPETRATION: COMMUNE***

**Quaregnon**

***PARTIE IV : DESTINATION LIEU***



Quaregnon

Vol et extorsion

	2000	2015	2016	2017	2018	2019	2020	2021	2022	2023	2024	2025
Voie publique	399	157	145	102	101	117	92	85	75	83	82	63
Habitation: maison	179	139	116	85	77	106	51	62	55	57	60	26
Magasin	66	59	35	40	72	52	59	57	42	28	45	33
Habitation: non précisée	6	20	33	16	14	26	10	6	2	14	11	7
Inconnue	33	11	18	16	10	8	6	22	17	10	5	6
Habitation: garage	41	14	11	10	15	15	9	5	8	10	3	2
Parking	47	7	5	8	12	12	7	5	6	7	6	1
Institution d'enseignement	34	6	8	11	6	6	3	4	3	2	3	
Habitation: dépendances	9	6	5	8	8	5	1	4	14	2	3	1
Horeca	13	6	5	7	10	11		4	2	3	4	
Entreprise	13	2	5	4	5	7	3	4	4	4	1	2
Habitation: appartement	1	8	10	9	4	7	4	3	2	3		2
Chantier	17	11	3	2	1		1	2	2	6	3	1
Autre	3	3	8	6	8	2	2	1	2	4	4	1
Habitation: allée	18	2	2	1	1	2	2	3		3	6	3
Moyen de transport: voiture	15	3	8	3	2			2		3	1	
Banque / institution financière	1	2	6	4		7	4	2	4	1	2	
Médecin / dentiste / pharmacien	1	3	3	2	2	4	1	1	1	4	1	3
Cimetière	3	1	1	2	2	2	1	2	1	1	5	1
Bâtiment administratif	2	4	1	5	1	3	1	1		1	1	1
Station essence	3	2	6	3	1	1	1	1		2		
Terrain	1	4	1	3	1	1			1	1	3	3
Service public	4	2	1	3	2	2	1			2	1	
Infrastructure sportive	2	2	1	5	2	2				1	1	
Service	4		2	1	1	1	2	2		1		
Culture et loisirs	6	1		2	2				1			1
Moyen de transport: autre	2	1	1	1	2	2		1		2		
Station de bus / métro et gare de chemin de fer	6	1	1		1		1					1
Edifice religieux / lieu du culte		1	2	2	1	2		1				
Moyen de transport: train / tram / métro	1	4	1	1	1							1
Maison de repos	3	1			1	1					1	1
Habitation: autre	1			1		4					1	
Moyen de transport: autobus / autocar	1	1	1			1		1	1			
Moyen de transport: camion			2	2		1				1		
Stade	1					1	3					
Aéroport			1									
Eaux intérieures et maritimes	1											
Guichet automatique	1											
<b>Total</b>	<b>938</b>	<b>484</b>	<b>448</b>	<b>365</b>	<b>366</b>	<b>411</b>	<b>265</b>	<b>281</b>	<b>243</b>	<b>256</b>	<b>253</b>	<b>160</b>

FPF/DGR/DRI/BIPOL - Statistiques policières de criminalité (date de clôture: 31/10/2025)  
 Les données pour les années 2001 jusqu'à 2014 ne sont plus publiées mais restent disponibles sur demande auprès du service BIPOL.  
 Les données pour 2025 ne concernent que le 1er semestre.



Quaregnon

Dégradation de la propriété

	2000	2015	2016	2017	2018	2019	2020	2021	2022	2023	2024	2025
Voie publique	59	136	121	94	126	106	96	95	79	85	72	42
Habitation: résidence principale	43	78	50	39	65	67	42	44	44	47	48	17
Habitation: non précisée	2	11	5	9	7	12	5	3	7	12	6	6
Parking	4	4	6	4	5	9	2	9	3	8	5	4
Terrain	9	5	1	6	3	1	2	2	1	5		
Habitation: garage	5	5	1	4	2	3	1	1	5	2		1
Institution d'enseignement	6	5	1	1	6	3	2	1	1	2		
Habitation: jardin	2	1	2	1	1	5	2	4	3	3		
Habitation: allée	2	3		2	5	3		1	1	2	1	1
Horeca	5	3	1	1	2	2	3		3	1		
Inconnue	4	1	1	1	2	2		2		4	1	1
Entreprise	4	1	2	1		4			1		1	
Habitation: dépendances	2	2	1	1		2	3	1	1			
Habitation: résidence secondaire	2	1	4		1	1	2				2	
Magasin	1	1		2		1	1	2		1	3	
Moyen de transport: voiture	3	1	1	1	2	2			1	1		
Infrastructure sportive	3	2			1	1				1		
Autre		1					1		1	1	2	
Chantier	2	1					2	1				
Cimetière		3	2					1				
Service public		1		3	2							
Station de bus / métro et gare de chemin de fer	4	1					1					
Bâtiment administratif	1			1		1			1	1		
Moyen de transport: autre		2	1	1			1					
Service		1						1		2	1	
Culture et loisirs		1	1		1					1		
Banque / institution financière							1	2				
Edifice religieux / lieu du culte							1	1				1
Hôpital			1			1						
Maison de repos										1		
Médecin / dentiste / pharmacien			1									
Moyen de transport: train / tram / métro	1											
Stade				1								
<b>Total</b>	<b>164</b>	<b>271</b>	<b>203</b>	<b>173</b>	<b>231</b>	<b>226</b>	<b>168</b>	<b>171</b>	<b>152</b>	<b>180</b>	<b>142</b>	<b>73</b>

FPF/DGR/DRI/BIPOL - Statistiques policières de criminalité (date de clôture: 31/10/2025)

Les données pour les années 2001 jusqu'à 2014 ne sont plus publiées mais restent disponibles sur demande auprès du service BIPOL.

Les données pour 2025 ne concernent que le 1er semestre.



**Quaregnon**

**Infractions contre l'intégrité physique**

	2000	2015	2016	2017	2018	2019	2020	2021	2022	2023	2024	2025
Habitation	37	91	93	82	90	80	90	60	73	80	102	41
Voie publique	36	78	67	80	78	83	87	56	83	78	69	26
Institution d'enseignement	3	17	8	8	6	15	5	5	4	9	12	3
Inconnue	5	1		3	2	1	6	7	4	3	1	2
Horeca	8		3	2		1		3	4	2	2	1
Magasin	1	3	2	1		1	4	2	5	3	2	
Parking			2	1	3	7	1	1	3	3	1	
Habitation: jardin	1			2	1	1	2	2				
Habitation: allée	3			2	1					1		
Moyen de transport: autobus / autocar					3			1		2		1
Moyen de transport: autre	2				2					1	1	1
Culture et loisirs	1	1		2						1		
Entreprise		1	1				1		1			
Maison de repos		1		1	1						1	
Stade	1	1	1			1						
Station de bus / métro et gare de chemin de fer	1			1		1					1	
Terrain	1	1					2					
Autre		1		1					1			
Infrastructure sportive	1	1				1						
Aéroport			1									
Arrêt de bus / tram										1		
Banque / institution financière											1	
Bâtiment administratif		1										
Edifice religieux / lieu du culte			1									
Hôpital										1		
Maison de débauche											1	
Moyen de transport: train / tram / métro	1											
Service public					1							
Station essence									1			
<b>Total</b>	<b>102</b>	<b>198</b>	<b>179</b>	<b>186</b>	<b>188</b>	<b>192</b>	<b>198</b>	<b>137</b>	<b>179</b>	<b>185</b>	<b>194</b>	<b>75</b>

# ***STATISTIQUES POLICIERES DE CRIMINALITE***

---

***LIEU DE PERPETRATION: COMMUNE***

**Quaregnon**

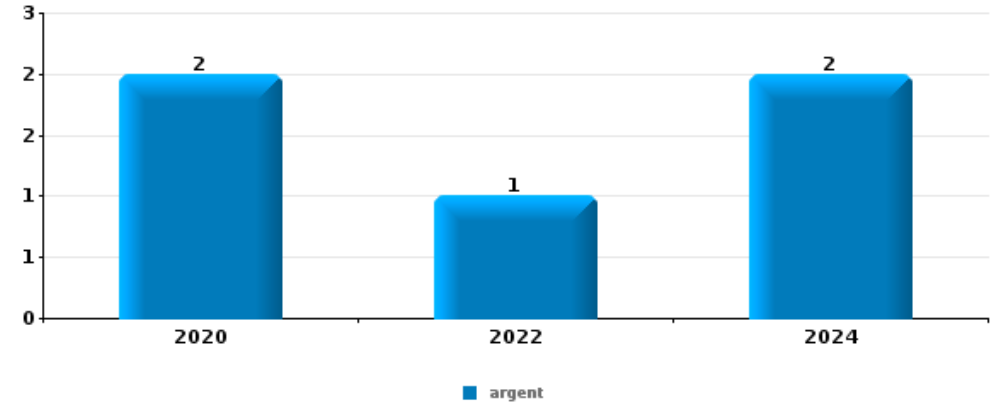
***PARTIE V : OBJETS ET MOYENS DE TRANSPORT***



**Quaregnon**

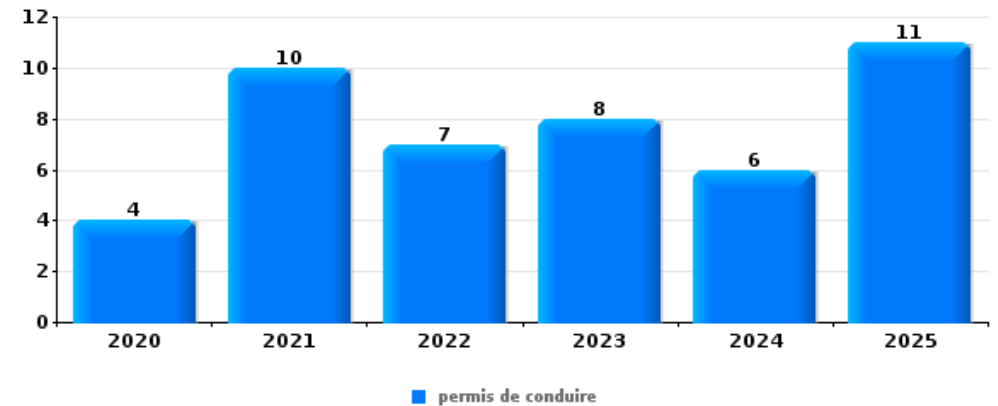
**Vol à main armée**

Top 5 Objets volés (sbd nombre de faits)		2020	2021	2022	2023	2024	2025
1	argent	2		1		2	
2	GSM et accessoires			2		1	1
3	bijouterie / montre		1			1	
3	portefeuille			1		1	
5	carte bancaire / carte de crédit			1			
5	clé					1	
5	lunettes / verres de contact			1			
5	multimédia			1			



**Vol dans ou sur un véhicule**

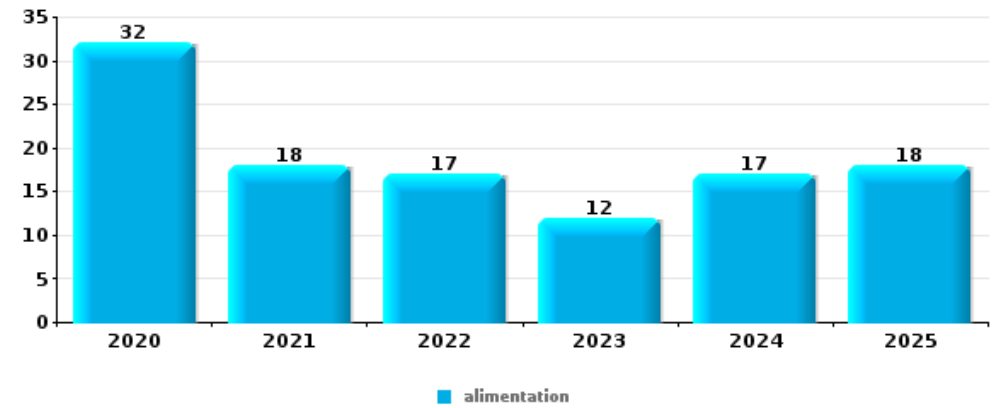
Top 5 Objets volés (sbd nombre de faits)		2020	2021	2022	2023	2024	2025
1	permis de conduire	4	10	7	8	6	11
2	carte d'identité / passeport	4	6	6	7	7	10
2	plaque d'immatriculation	18	6	4	1	7	4
4	carte bancaire / carte de crédit	2	8	5	7	6	9
5	argent	3	9	2	7	4	8





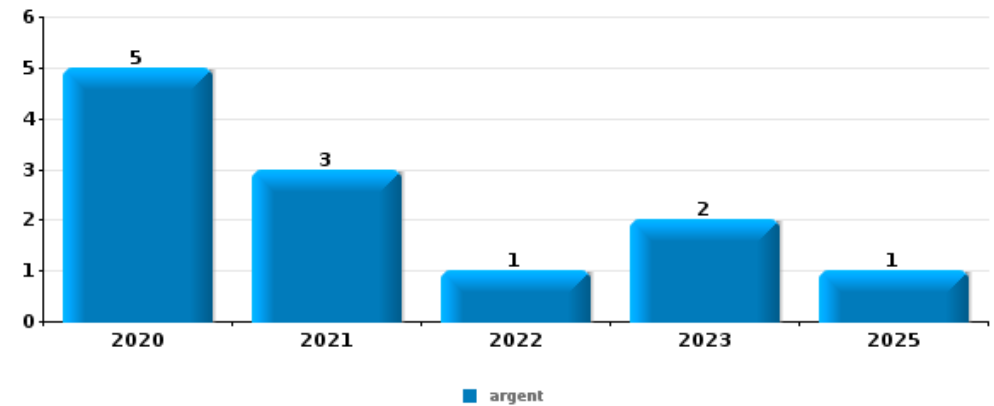
## Vol à l'étalage

Top 5 Objets volés (sbd nombre de faits)		2020	2021	2022	2023	2024	2025
1	alimentation	32	18	17	12	17	18
2	tabac	3	4	3	2	2	1
3	parfum / produit de beauté	1	1	4	3	1	1
4	multimédia	1		2	1	3	1
5	vêtement	1		1			1



## Cambrilage ds entreprise ou commerce

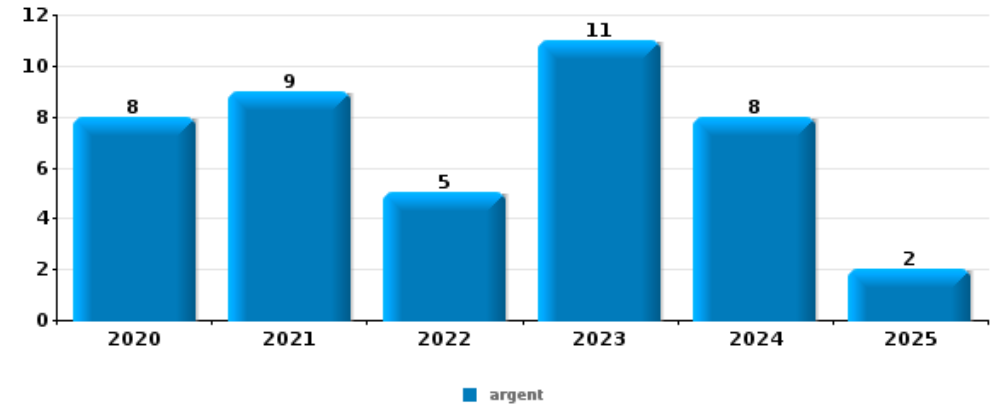
Top 5 Objets volés (sbd nombre de faits)		2020	2021	2022	2023	2024	2025
1	argent	5	3	1	2		1
2	outillage	2	2	1	1		1
3	alimentation	1	1	1			1
3	clé	1	1			1	1
5	carburant / énergie			1	1		
5	carte bancaire / carte de crédit	1	1				
5	matériaux de construction / de chantier			1	1		





**Cambrassage dans habitation**

Top 5 Objets volés (sbd nombre de faits)		2020	2021	2022	2023	2024	2025
1	argent	8	9	5	11	8	2
2	outillage	8	11	9	7	6	1
3	bijouterie / montre	8	8	3	11	5	4
4	multimédia	7	10	2	7	7	1
5	ordinateur et accessoires	4	6	2	4	2	



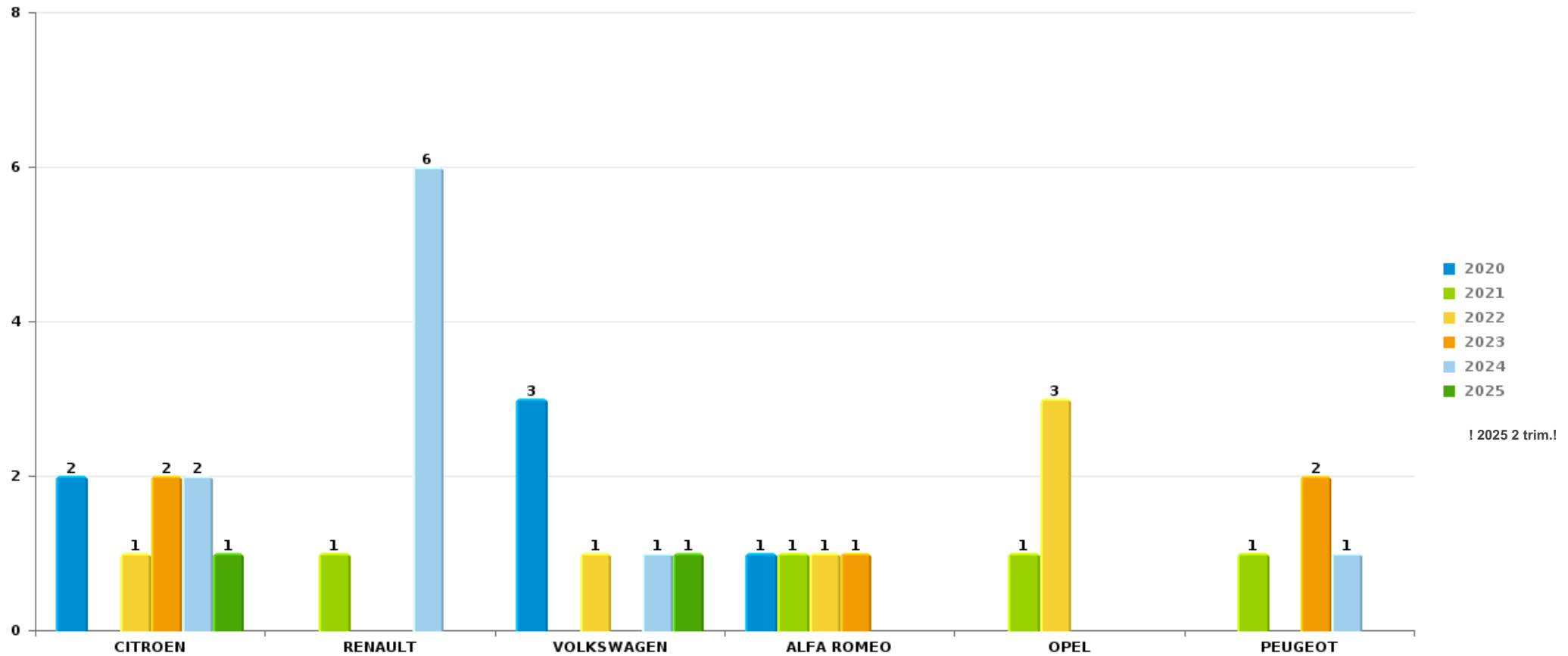
*Remarque: en ce qui concerne les objets, aucun total n'est reproduit étant donné que plusieurs objets peuvent avoir été volés lors d'un même fait.*



Quaregnon

Vol de voiture

Nombre de voitures volées par marque (Top 5)



! 2025 2 trim.!

# ***STATISTIQUES POLICIERES DE CRIMINALITE***

---

***LIEU DE PERPETRATION: COMMUNE***

**Quaregnon**

***PARTIE VI : SUSPECTS***



## Partie 1: Niveau FAITS (comptage du nombre de faits pour lesquels un certain type de suspect est impliqué)

### 1.1. Nombre d'infractions selon le sexe des suspects identifiés (par catégorie principale)

Étant donné que, tant un suspect identifié masculin qu'un suspect identifié féminin peuvent être impliqués lors d'un même fait, il est possible que la somme des colonnes «Hommes» et «Femmes» soit supérieure à la valeur de la colonne «Total...» (voir également la note méthodologique)

#### Quaregnon

2025

Catégorie principale / Sexe	Nombre total de faits avec au moins 1 suspect	Hommes	%	Femmes	%
Drogues	69	64	92,8%	6	8,7%
Environnement	46	23	50,0%	27	58,7%
Ivresse et alcool	26	25	96,2%	1	3,8%
Vol et extorsion	24	19	79,2%	5	20,8%
Armes et explosifs	20	19	95,0%	1	5,0%
Infr. contre l'intégrité physique	17	13	76,5%	6	35,3%
Législation sur les étrangers	13	10	76,9%	3	23,1%
Infr. contre autres valeurs morales et sentiments	11	9	81,8%	3	27,3%
Fraude	10	8	80,0%	3	30,0%
Infr. contre la sécurité publique	7	7	100,0%		
Dégradation de la propriété	5	4	80,0%	2	40,0%
Infr. contre l'autorité publique	4	4	100,0%		
Infr. contre les mœurs	3	3	100,0%		
Criminalité informatique	2	1	50,0%	1	50,0%
Infr. contre la foi publique	2	2	100,0%		
Registre de population	1	1	100,0%		

## CRIMINALITE ENREGISTREE: SUSPECTS



Catégorie principale / Sexe	Nombre total de faits avec au moins 1 suspect	Hommes	%	Femmes	%
Travail	1			1	100,0%
Total	261	212	81,2%	59	22,6%



## 1.2. Nombre d'infractions selon le sexe des suspects identifiés (par figure criminelle)

Étant donné que, tant un suspect identifié masculin qu'un suspect identifié féminin peuvent être impliqués lors d'un même fait, il est possible que la somme des colonnes «Hommes» et «Femmes» soit supérieure à la valeur de la colonne «Total...» (voir également la note méthodologique)

### Quaregnon

2025

#### FC Vol moyen de transport

Figure criminelle / Sexe	Nombre total de faits avec au moins 1 suspect identifié	Hommes	%
<b>Vol de voiture</b>	1	1	100,0%
<b>Total</b>	PA	PA	PA

#### FC Cambriolage

Figure criminelle / Sexe	Nombre total de faits avec au moins 1 suspect identifié	Hommes	%
<b>Cambriolage dans habitation</b>	1	1	100,0%
<b>Cambriolage dans bâtiment (total)</b>	1	1	100,0%
<b>Total</b>	PA	PA	PA

## CRIMINALITE ENREGISTREE: SUSPECTS



### FC Vol autre

Figure criminelle / Sexe	Nombre total de faits avec au moins 1 suspect identifié	Hommes	%	Femmes	%
Vol à main armée	1	1	100,0%		
Vol avec violence sans arme	3	3	100,0%		
Vol à l'étalage	15	11	73,3%	4	26,7%
Vol par ruse	1	1	100,0%		
<b>Total</b>	<b>PA</b>	<b>PA</b>	<b>PA</b>	<b>PA</b>	<b>PA</b>

### FC Autre

Figure criminelle / Sexe	Nombre total de faits avec au moins 1 suspect identifié	Hommes	%
Dégradation de voiture	3	3	100,0%
<b>Total</b>	<b>PA</b>	<b>PA</b>	<b>PA</b>

### PH Violence intrafamiliale (VIF)

Figure criminelle / Sexe	Nombre total de faits avec au moins 1 suspect identifié	Hommes	%	Femmes	%
VIF: physique, dans le couple	6	3	50,0%	4	66,7%
VIF: physique, envers des descendants	1	1	100,0%		
VIF: physique, envers d'autres membres	4	4	100,0%	1	25,0%
VIF: psychique, dans le couple	2	2	100,0%		
VIF: économique, dans le couple	2	1	50,0%	1	50,0%
<b>Total</b>	<b>PA</b>	<b>PA</b>	<b>PA</b>	<b>PA</b>	<b>PA</b>

## CRIMINALITE ENREGISTREE: SUSPECTS



### PH Drogues

Figure criminelle / Sexe	Nombre total de faits avec au moins 1 suspect identifié	Hommes	%
Vente de cocaïne	2	2	100,0%
Total	PA	PA	PA

### PH Violence dans l'espace public

Figure criminelle / Sexe	Nombre total de faits avec au moins 1 suspect identifié	Hommes	%	Femmes	%
Violence physique (voie publique)	3	2	66,7%	1	33,3%
Violence physique (endroit accessible au public)	2	1	50,0%	1	50,0%
Violence psychique (voie publique)	3	3	100,0%		
Violence psychique (endroit accessible au public)	2	2	100,0%		
Vol à main armée (voie publique)	1	1	100,0%		
Vol avec violence sans arme (voie publique)	2	2	100,0%		
Vol avec violence sans arme (endr. acces. au pub.)	1	1	100,0%		
Total	PA	PA	PA	PA	PA

### PH Autre

Figure criminelle / Sexe	Nombre total de faits avec au moins 1 suspect identifié	Femmes	%
Cyberharcèlement	1	1	100,0%
Total	PA	PA	PA



### 1.3. Nombre d'infractions selon l'âge des suspects identifiés (par catégorie principale)

Étant donné que, tant un suspect identifié mineur qu'un suspect identifié majeur peuvent être impliqués lors d'un même fait, il est possible que la somme des colonnes «Mineur» et «Majeur» soit supérieure à la valeur de la colonne «Total...» (voir également la note méthodologique)

#### Quaregnon

2025

Catégorie principale / Âge	Nombre total de faits avec au moins 1 suspect identifié	Mineur	%	Majeur	%
Drogues	69	6	8,7%	63	91,3%
Environnement	46			46	100,0%
Ivresse et alcool	26			26	100,0%
Vol et extorsion	24	1	4,2%	24	100,0%
Armes et explosifs	20	3	15,0%	17	85,0%
Infr. contre l'intégrité physique	17			17	100,0%
Législation sur les étrangers	13			13	100,0%
Infr. contre autres valeurs morales et sentiments	11			11	100,0%
Fraude	10	1	10,0%	9	90,0%
Infr. contre la sécurité publique	7			7	100,0%
Dégradation de la propriété	5			5	100,0%
Infr. contre l'autorité publique	4			4	100,0%
Infr. contre les mœurs	3	1	33,3%	2	66,7%
Criminalité informatique	2			2	100,0%
Infr. contre la foi publique	2			2	100,0%
Registre de population	1			1	100,0%
Travail	1			1	100,0%
<b>Total</b>	<b>261</b>	<b>12</b>	<b>4,6%</b>	<b>250</b>	<b>95,8%</b>



## 1.4. Nombre d'infractions selon l'âge des suspects identifiés (par figure criminelle)

Étant donné que, tant un suspect identifié mineur qu'un suspect identifié majeur peuvent être impliqués lors d'un même fait, il est possible que la somme des colonnes «Mineur» et «Majeur» soit supérieure à la valeur de la colonne «Total...»  
(voir également la note méthodologique)

### Quaregnon

2025

#### FC Vol moyen de transport

Figure criminelle / Âge	Nombre total de faits avec au moins 1 suspect identifié	Majeur	%
Vol de voiture	1	1	100,0%
<b>Total</b>	<b>PA</b>	<b>PA</b>	<b>PA</b>

#### FC Cambriolage

Figure criminelle / Âge	Nombre total de faits avec au moins 1 suspect identifié	Majeur	%
Cambriolage dans habitation	1	1	100,0%
Cambriolage dans bâtiment (total)	1	1	100,0%
<b>Total</b>	<b>PA</b>	<b>PA</b>	<b>PA</b>

#### FC Vol autre

Figure criminelle / Âge	Nombre total de faits avec au moins 1 suspect identifié	Mineur	%	Majeur	%
Vol à main armée	1			1	100,0%
Vol avec violence sans arme	3	1	33,3%	3	100,0%
Vol à l'étalage	15			15	100,0%
Vol par ruse	1			1	100,0%
<b>Total</b>	<b>PA</b>	<b>PA</b>	<b>PA</b>	<b>PA</b>	<b>PA</b>

## CRIMINALITE ENREGISTREE: SUSPECTS



### FC Autre

Figure criminelle / Âge	Nombre total de faits avec au moins 1 suspect identifié	Majeur	%
Dégradation de voiture	3	3	100,0%
<b>Total</b>	<b>PA</b>	<b>PA</b>	<b>PA</b>

### PH Violence intrafamiliale (VIF)

Figure criminelle / Âge	Nombre total de faits avec au moins 1 suspect identifié	Majeur	%
VIF: physique, dans le couple	6	6	100,0%
VIF: physique, envers des descendants	1	1	100,0%
VIF: physique, envers d'autres membres	4	4	100,0%
VIF: psychique, dans le couple	2	2	100,0%
VIF: économique, dans le couple	2	2	100,0%
<b>Total</b>	<b>PA</b>	<b>PA</b>	<b>PA</b>

### PH Drogues

Figure criminelle / Âge	Nombre total de faits avec au moins 1 suspect identifié	Majeur	%
Vente de cocaïne	2	2	100,0%
<b>Total</b>	<b>PA</b>	<b>PA</b>	<b>PA</b>

### PH Violence dans l'espace public

Figure criminelle / Âge	Nombre total de faits avec au moins 1 suspect identifié	Mineur	%	Majeur	%
Violence physique (voie publique)	3			3	100,0%
Violence physique (endroit accessible au public)	2			2	100,0%
Violence psychique (voie publique)	3			3	100,0%
Violence psychique (endroit accessible au public)	2			2	100,0%
Vol à main armée (voie publique)	1			1	100,0%
Vol avec violence sans arme (voie publique)	2	1	50,0%	2	100,0%
Vol avec violence sans arme (endr. acces. au pub.)	1			1	100,0%
<b>Total</b>	<b>PA</b>	<b>PA</b>	<b>PA</b>	<b>PA</b>	<b>PA</b>

## CRIMINALITE ENREGISTREE: SUSPECTS



### PH Autre

Figure criminelle / Âge	Nombre total de faits avec au moins 1 suspect identifié	Majeur	%
Cyberharcèlement	1	1	100,0%
Total	PA	PA	PA



## Partie 2: Niveau SUSPECTS-FAIT (comptage du nombre de combinaisons suspect-fait)

### 2.1. Nombre de suspects-fait selon le sexe des suspects identifiés (TOP 5 des catégories principales)

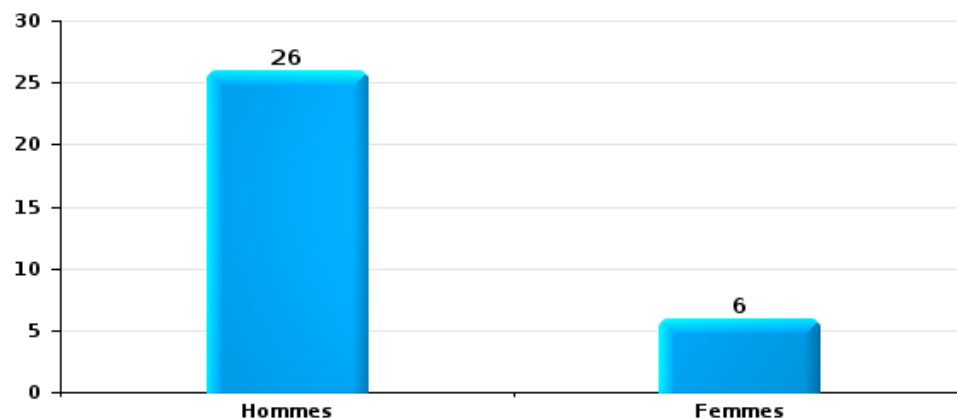
Lorsqu'un même suspect a commis plusieurs faits durant la période considérée, il est aussi comptabilisé plusieurs fois (voir également la note méthodologique)

#### Quaregnon

2025

#### Vol et extorsion

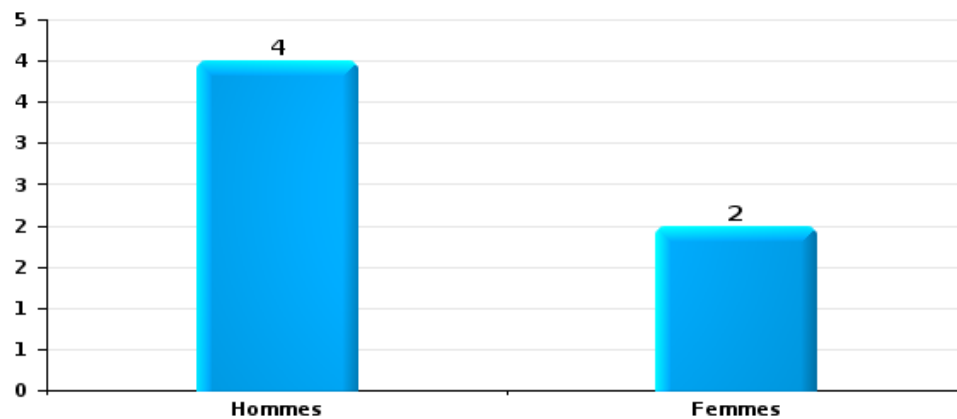
Nombre de suspects-fait selon le sexe





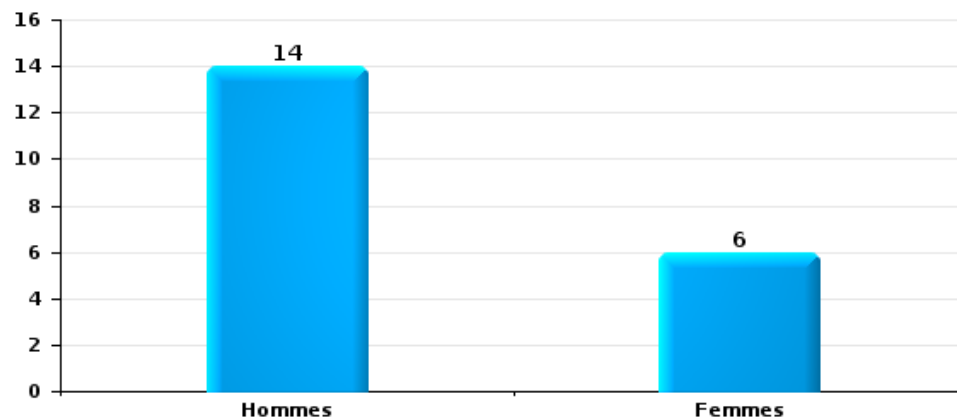
Dégradation de la propriété

Nombre de suspects-fait selon le sexe



Infr. contre l'intégrité physique

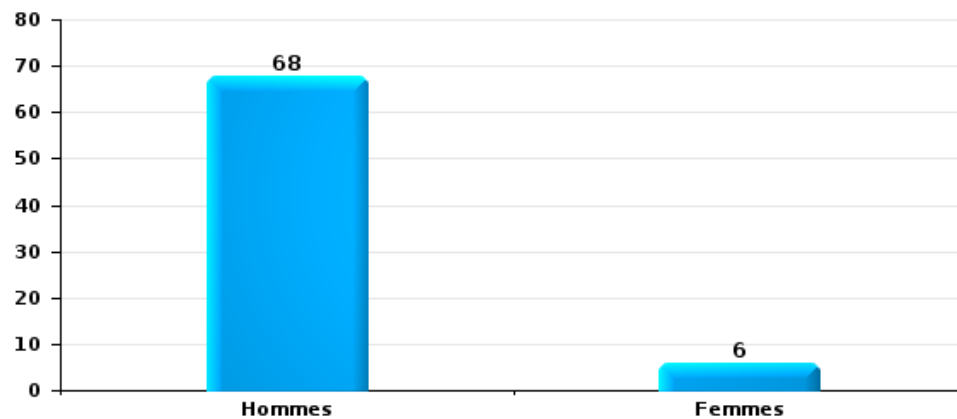
Nombre de suspects-fait selon le sexe





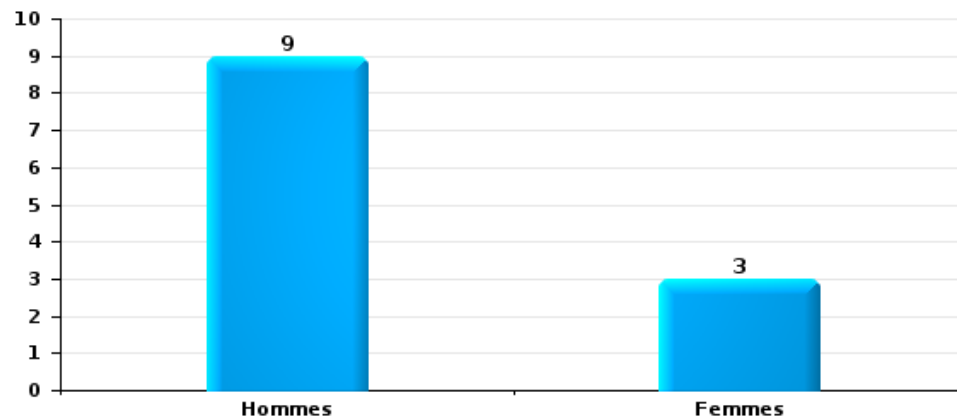
Drogues

Nombre de suspects-fait selon le sexe



Fraude

Nombre de suspects-fait selon le sexe





## 2.2. Nombre de suspects-fait selon le sexe des suspects identifiés (TOP 5 des figures criminelles)

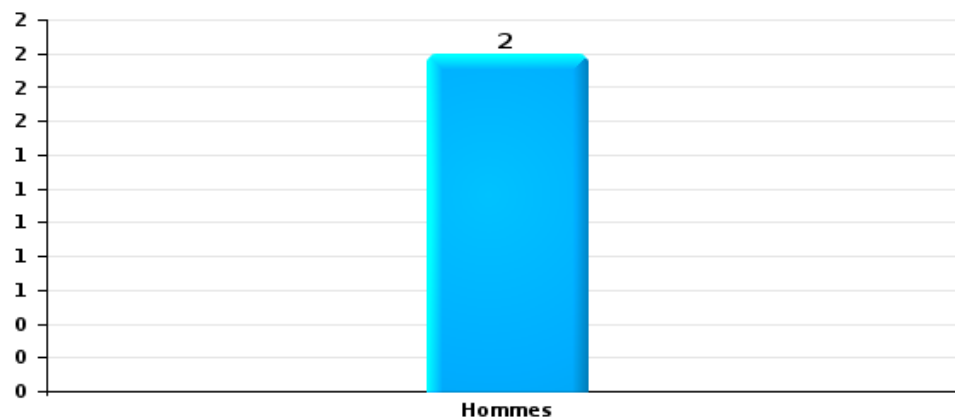
Lorsqu'un même suspect a commis plusieurs faits durant la période considérée, il est aussi comptabilisé plusieurs fois (voir également la note méthodologique)

### Quaregnon

2025

### Cambriolage dans bâtiment (total)

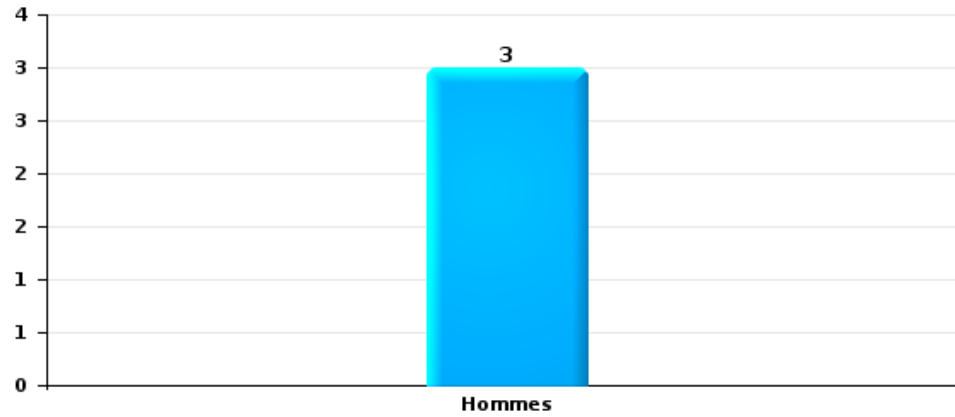
Nombre de suspects-fait selon le sexe





Dégradation de voiture

Nombre de suspects-fait selon le sexe





### 2.3. Nombre de suspects-fait selon l'âge des suspects identifiés (TOP 5 des catégories principales)

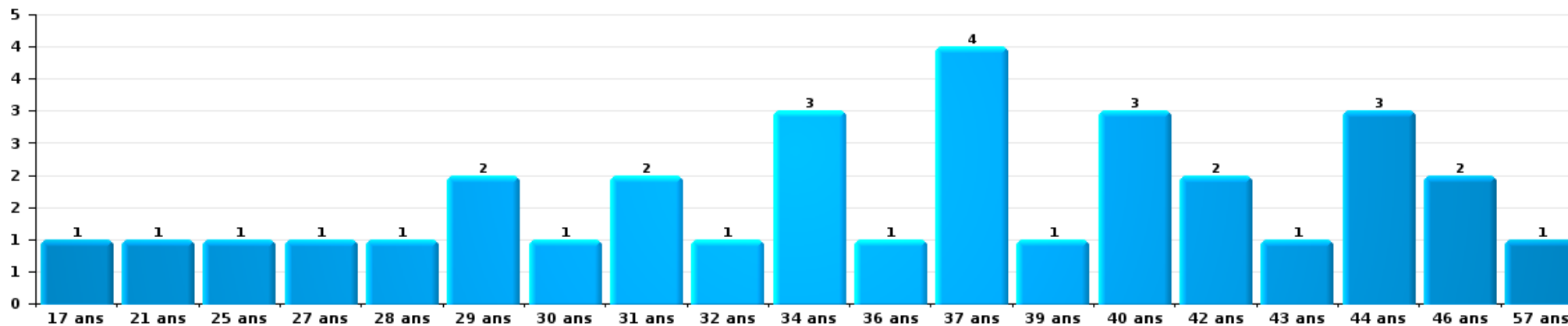
1) Lorsqu'un même suspect a commis plusieurs faits durant la période considérée, il est aussi comptabilisé plusieurs fois, qu'il ait le même âge ou non – 2) Les suspects au-dessous de 14 ans et à partir de 90 ans ne sont pas repris dans le tableau (voir également la note méthodologique)

#### Quaregnon

2025

#### Vol et extorsion

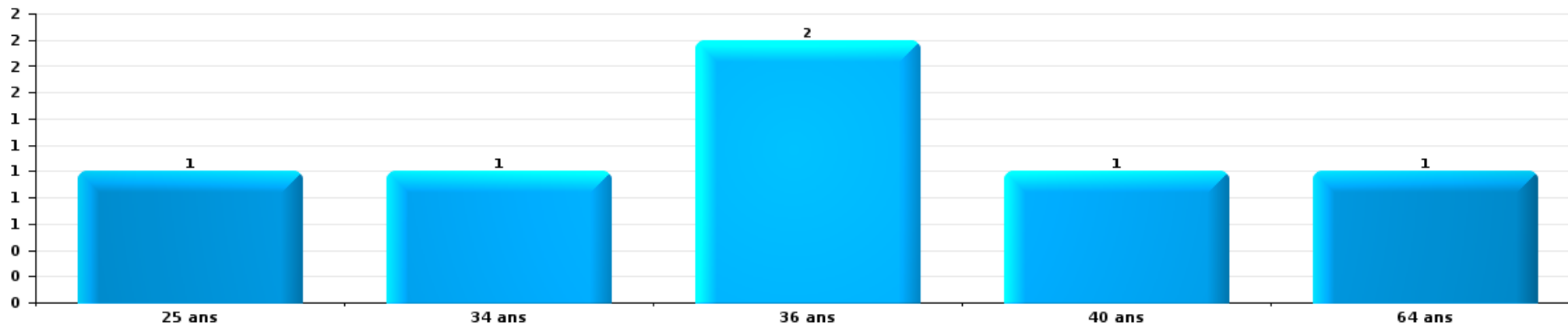
Nombre de suspects-fait par âge (chronologique)





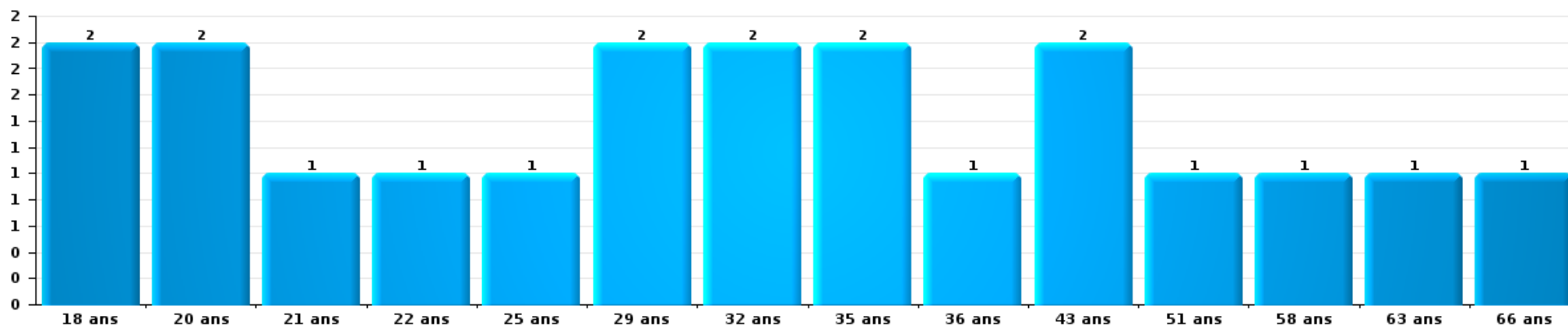
Dégradation de la propriété

Nombre de suspects-fait par âge (chronologique)



Infr. contre l'intégrité physique

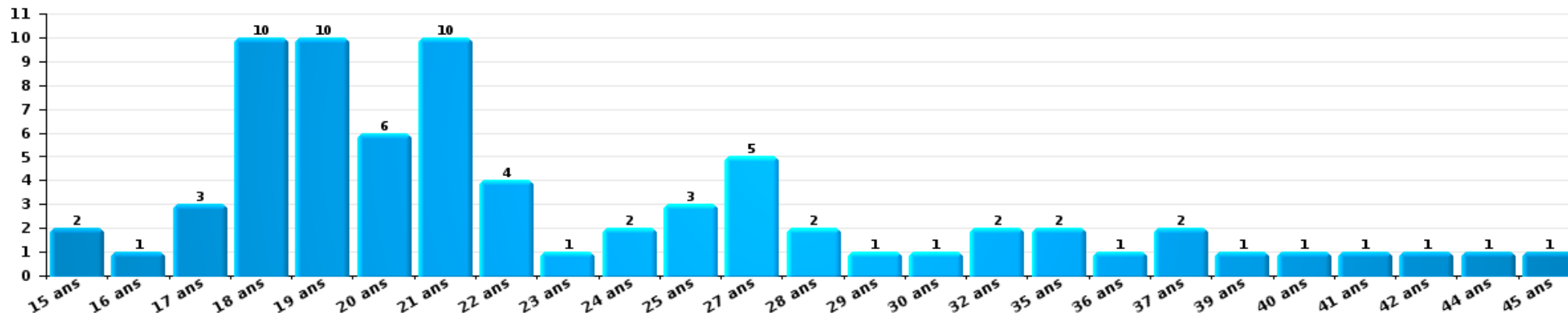
Nombre de suspects-fait par âge (chronologique)





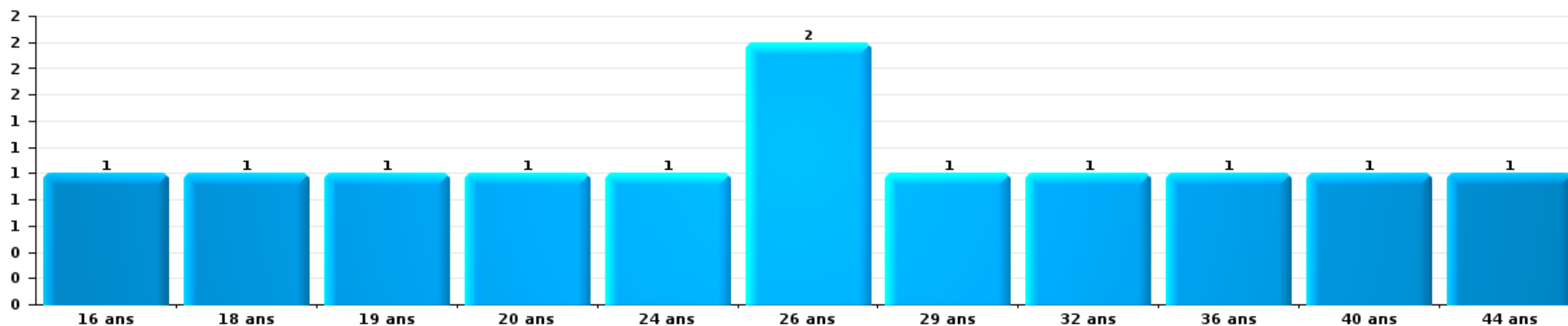
Drogues

Nombre de suspects-fait par âge (chronologique)



Fraude

Nombre de suspects-fait par âge (chronologique)





## 2.4. Nombre de suspects-fait selon l'âge des suspects identifiés (TOP 5 des figures criminelles)


1) Lorsqu'un même suspect a commis plusieurs faits durant la période considérée, il est aussi comptabilisé plusieurs fois, qu'il ait le même âge ou non – 2) Les suspects au-dessous de 14 ans et à partir de 90 ans ne sont pas repris dans le tableau (voir également la note méthodologique)

### Quaregnon

2025

### Cambriolage dans bâtiment (total)

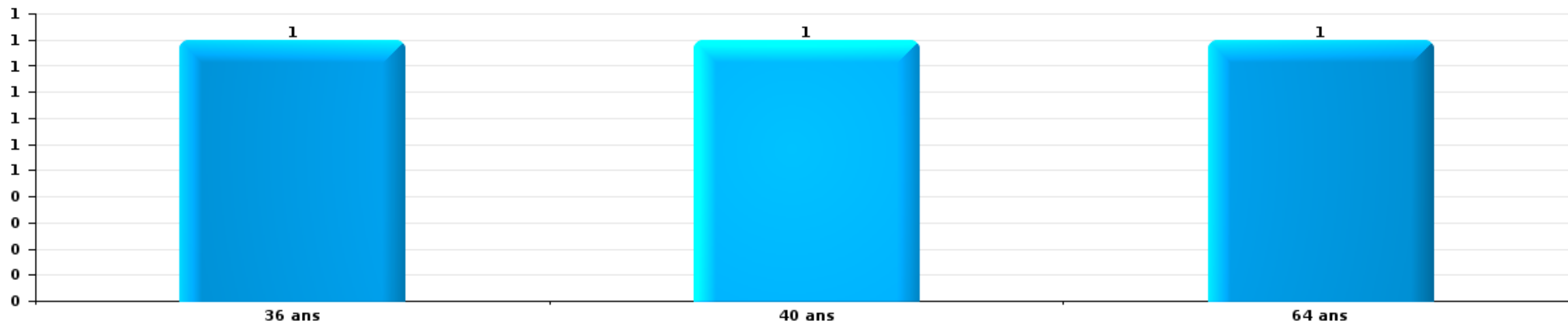
Nombre de suspects-fait par âge (chronologique)





Dégradation de voiture

Nombre de suspects-fait par âge (chronologique)



# ***STATISTIQUES POLICIERES DE CRIMINALITE***

---

***LIEU DE PERPETRATION: COMMUNE***

**Quaregnon**

***ANNEXE I: DETAIL PAR CATEGORIE DE DELIT  
CODE PENAL***



Quaregnon

Infraction Code pénal

Infr. contre l'intégrité physique

			2000	2015	2016	2017	2018	2019	2020	2021	2022	2023	2024	2025
Assassinat	Infanticide (assassinat)	Acc.				1								
	Empoisonnement (assassinat)	Acc.				1								
	Autres	Tent.		1					2	1			1	
		Sous-total		1		2			2	1			1	
Meurtre	Parricide (meurtre)	Tent.					1							
	Empoisonnement (meurtre)	Tent.											1	
	Non spécifié	Tent.	1											
	Autres	Acc.			1							1	1	2
		Tent.	3		3				5	1	2		3	
	Sous-total	4		4		1		5	1	2		1	5	2
Torture et maltraitance	Torture	Acc.											1	
	Traitement inhumain	Acc.		1				1	1	2	1		2	
	Traitement dégradant	Acc.		1	1								1	
		Sous-total		2	1	1		1	1	2	1		4	
Coups et/ou blessures vol. en sphère familiale	Entre partenaires ou ex-partenaires	Acc.	9	52	46	36	35	49	51	34	44	46	41	19
	Lors d'un différend familial en général	Acc.	23											
	Par les parents envers un mineur	Acc.	1	4	4	5	7	4	5	9	3	8	7	3
	Par les parents envers personne vulnérable	Acc.		1							1			
	Envers les parents	Acc.		8	7	7	14	11	12	2	8	4	6	4
	Envers d'autres ascendants directs ou collatéraux	Acc.			4	1	2	5	3		1	2	2	1
		Sous-total	33	65	61	49	58	69	71	45	57	60	56	27
Coups et/ou blessures vol. hors sphère familiale	Bagarres (=coups réciproques)	Acc.	10	16	17	22	26	16	31	21	39	41	34	12
	Coups envers fonctionnaire de police	Acc.		1	1		1	1	1					
	Envers un mineur par une pers. ayant autorité	Acc.		3	3	2	1	6	4	1	2	5	3	1
	Envers un mineur qualité de l'auteur inconnue	Acc.	2	3	4		2		1	3	3		2	2
	Envers pers. vulnérable par pers. ayant autorité	Acc.							1	1				
	Envers pers. vulnérable (qualité auteur inconnue)	Acc.					1		1		1			
	Envers un mineur par cohabitant sans rel. Autorité	Acc.									1	1	1	1
	Coups envers profession médicale	Acc.				1								
	Coups envers personnel institut d'enseignement	Acc.		1	1				3				2	
	Non spécifié	Acc.	47	95	77	90	86	86	66	53	58	53	77	23
		Tent.	1				1							1
	Sous-total	60	119	103	115	118	112	105	79	104	102	118	39	
Abstention coupable	Acc.								1	1		1		
	Sous-total								1	1		1		



Infr. contre l'intégrité physique

			2000	2015	2016	2017	2018	2019	2020	2021	2022	2023	2024	2025
Autres infr. volontaires. c/ l'intégrité phys.	Délaissement d'enfant ou personne vulnérable	Acc.		1		1	1	1	2		1			
	Abandon d'enfant dans le besoin	Acc.						1						
	Administration substances nuisibles	Acc.			1									
	Empoisonnement de denrées	Acc.										1		
	Entrave méchante à la circulation	Acc.			1	4	3	3	3	5	4	7	2	3
	Voies de faits et violences légères	Acc.	3	4	6	6	4	5	4	1	4	6	5	1
	<b>Sous-total</b>		<b>3</b>	<b>5</b>	<b>7</b>	<b>12</b>	<b>8</b>	<b>10</b>	<b>9</b>	<b>6</b>	<b>9</b>	<b>14</b>	<b>7</b>	<b>4</b>
Infr. involontaires contre l'intégrité physique	Coups et/ou blessures involontaires	Acc.	2	5	2	2	2		1	1	4	2		1
	Administration involontaire substances nuisibles	Acc.											1	
	Morsure de chien	Acc.		1	1	5	1		3	1	2	5	2	2
	<b>Sous-total</b>		<b>2</b>	<b>6</b>	<b>3</b>	<b>7</b>	<b>3</b>		<b>4</b>	<b>2</b>	<b>6</b>	<b>7</b>	<b>3</b>	<b>3</b>
	<b>Total</b>		<b>102</b>	<b>198</b>	<b>179</b>	<b>186</b>	<b>188</b>	<b>192</b>	<b>198</b>	<b>137</b>	<b>179</b>	<b>185</b>	<b>194</b>	<b>75</b>



Infr. contre la liberté individuelle

			2000	2015	2016	2017	2018	2019	2020	2021	2022	2023	2024	2025
Enlèvement de mineur ou personne vulnérable	Enlèvement parental	Acc.		2	1								1	
		Acc.			1	1	1							1
	Autre enlèvement	Tent.		1			1			2				
		Sous-total		3	2	1	2			2			1	1
Détenion par un particulier		Acc.		2	1	1	1			1	1	3	2	1
		Tent.									1		1	
		Sous-total		2	1	1	1			1	2	3	3	1
			Total	5	3	2	3			3	2	3	4	2



**Infr. contre les mœurs**

			2000	2015	2016	2017	2018	2019	2020	2021	2022	2023	2024	2025
Viol n'ayant pas causé la mort	Victime < 10a	Acc.	1	2			1	2	1	1	1			
		Tent.			1									
	Victime 10a - 14a	Acc.				2	3	3	1					
	Victime 14a - 16a	Acc.	3		2	1			1	1				
		Tent.						1						
	Victime 16a - 18a	Acc.		2					1	1				
	Victime majeure	Acc.	1	3	3	2	2	2	2	1	3			
Victime âge inconnu	Acc.			1	2				1	1				
	<b>Sous-total</b>		<b>5</b>	<b>7</b>	<b>7</b>	<b>7</b>	<b>3</b>	<b>8</b>	<b>8</b>	<b>8</b>	<b>1</b>			
Viol n'ayant pas causé la mort (nvCPS)	Victime < 16a	Acc.									1	2	5	
		Tent.										1		
	Victime 16a - 18a	Acc.										2		1
	Victime majeure	Acc.									2	4	3	2
	<b>Sous-total</b>										<b>3</b>	<b>9</b>	<b>8</b>	<b>3</b>
Attentat à la pudeur avec violence / menace	Victime < 16a	Acc.		1	1	1	1	3						
	Victime 16a - 18a	Acc.					2							
	Victime majeure	Acc.		2						2				
		<b>Sous-total</b>		<b>3</b>	<b>1</b>	<b>1</b>	<b>3</b>	<b>3</b>			<b>2</b>			
Attentat à la pudeur sans violence / menace	Victime < 16a	Acc.	2	6	3	4	3	3	5	1				
	Victime 16a - 18a	Acc.				1		1	1					
	Victime âge inconnu	Acc.		1					2					
		<b>Sous-total</b>	<b>2</b>	<b>7</b>	<b>3</b>	<b>5</b>	<b>3</b>	<b>4</b>	<b>8</b>	<b>1</b>				
Attentat à la pudeur non spécifié		Acc.		1			1							
		<b>Sous-total</b>		<b>1</b>			<b>1</b>							
Atteinte intégrité sexuelle sans mort (nvCPS)	Victime < 16a	Acc.									1	6	2	2
		Tent.												1
	Victime 16a - 18a	Acc.										2	1	
	Victime majeure	Acc.								1	1	3		2
	<b>Sous-total</b>									<b>1</b>	<b>2</b>	<b>11</b>	<b>3</b>	<b>5</b>
Pornographie enfantine	Détention	Acc.					1		4		1			
	Distribution	Acc.			1	2	2	5	2	6	1			
		<b>Sous-total</b>			<b>1</b>	<b>2</b>	<b>3</b>	<b>5</b>	<b>6</b>	<b>6</b>	<b>2</b>			
Pornographie		Acc.						1						
		<b>Sous-total</b>						<b>1</b>						
Incitation à la débauche	Victime mineure	Acc.					1	1			1			
	Autre publicité pour débauche	Acc.									1			
		<b>Sous-total</b>					<b>1</b>	<b>1</b>			<b>2</b>			
Exploitation de la débauche d'autrui	Victime majeure	Acc.						1						
		<b>Sous-total</b>						<b>1</b>						



**Infr. contre les mœurs**

			2000	2015	2016	2017	2018	2019	2020	2021	2022	2023	2024	2025
Outrage public aux bonnes mœurs	Actions (exhibitionnisme, etc.)	Acc.		4	2		1	2	1	2	1			
	Ecrits, images, objets	Acc.		1							1			
	Obscénités en public	Acc.				1								
	Exhibitionnisme (nvCPS)	Acc.										1	1	1
		Sous-total		5	2	1	1	2	1	2	2	1	1	1
Voyeurisme	Observation/enregistrement de nudité ou intimité	Acc.						1						
	Diffusion enregistrement nudité ou intimité	Acc.					3	6	5	4	1			
		Sous-total					3	7	5	4	1			
Voyeurisme via moyen technique ou autre (nvCPS)	Victime majeure	Acc.										1		
		Sous-total										1		
Diffusion de contenu à caractère sexuel (nvCPS)	Victime < 16a	Acc.									1	1	1	1
	Victime 16a - 18a	Acc.										1		
		Sous-total									1	2	1	1
Diffusion contenu sex. but méchant/lucrat. (nvCPS)	Victime < 16a	Acc.									1			
		Sous-total									1			
Grooming (contact par ICT avec mineur < 16 ans)		Acc.			1			1						
		Sous-total			1			1						
Grooming offline - sans ICT (nvCPS)	Victime < 16a	Acc.												2
		Sous-total												2
Grooming online - avec ICT (nvCPS)	Victime < 16a	Acc.									1		3	
		Sous-total									1		3	
Exploitation sexuelle mineurs-prostitution (nvCPS)	Incitation à la débauche/prostit. (nvCPS)	Acc.										1	1	
	Obtention de la débauche/prostit. (nvCPS)	Acc.										1	1	
		Sous-total										2	2	
Images d'abus sexuels de mineurs (nvCPS)	Production/diffusion images abus sexuels (nvCPS)	Acc.									1		2	2
	Détention/acquisition images abus sexuels (nvCPS)	Acc.											1	3
		Sous-total									1		3	5
Abus de la prostitution - personne majeure (nvCPS)		Acc.										1		
		Sous-total										1		
		Total	7	23	15	16	18	33	28	24	17	27	21	17



**Infr. contre autres valeurs morales et sentiments**

			2000	2015	2016	2017	2018	2019	2020	2021	2022	2023	2024	2025
Harcèlement	Harcèlement par téléphone (OLD)	Acc.	1											
		Acc.	3	84	71	63	57	44	81	67	70	87	43	31
	Sous-total	4	84	71	63	57	44	81	67	70	87	43	31	
Violation de sépulture		Acc.												1
		Sous-total												1
Violation du secret professionnel		Acc.			1							1	1	
		Sous-total			1							1	1	
Atteinte à l'honneur	Calomnie et diffamation	Acc.	5	9	9	7	13	7	9	13	15	7	11	4
	Déclaration calomnieuse	Acc.			4							1	1	
	Divulgateur méchant	Acc.			1							1		
	Injures (Délit)	Acc.		29	28	12	9	12	7	10	25	20	4	9
	Non spécifié	Acc.			1						1			
	Sous-total	5	38	43	19	22	19	16	23	41	29	16	13	
Vie privée	Violation de domicile par un particulier	Acc.	4	3	5	6	2	6	7	2	3	5	2	
	Violation du secret des lettres	Acc.		1									1	
	Sous-total	4	4	5	6	2	6	7	2	3	5	3		
Tapage nocturne		Acc.	1	5	4	10	3	9	14	9	5	8	8	4
		Sous-total	1	5	4	10	3	9	14	9	5	8	8	4
Violation de communication par particulier		Acc.			1									
		Sous-total			1									
Abus faiblesses de personnes		Acc.				1					1		1	
		Sous-total				1					1		1	
Vie privée mœurs: publication identité victime		Acc.							1					
		Sous-total							1					
Cyberlokkig (leurre de mineur par ICT)		Acc.							1					
		Sous-total							1					
Occupation bien d'autrui (squatter)	Pénétrer / occuper / séjourner (bien non habité)	Acc.						1				1		1
		Sous-total						1				1		1
<b>Total</b>			<b>14</b>	<b>131</b>	<b>125</b>	<b>99</b>	<b>84</b>	<b>79</b>	<b>119</b>	<b>102</b>	<b>120</b>	<b>131</b>	<b>72</b>	<b>50</b>



Infr. relative au statut juridique de l'enfant

			2000	2015	2016	2017	2018	2019	2020	2021	2022	2023	2024	2025
Non-représentation d'enfants	Par les parents	Acc.	4	15	9	10	19	15	13	13	17	16	17	5
	Par une personne qui en a la charge	Acc.			1			1			1			
		Sous-total	4	15	10	10	19	16	13	13	18	16	17	5
Non spécifié		Acc.		1		1								
		Sous-total		1		1								
		Total	4	16	10	11	19	16	13	13	18	16	17	5



Vol et extorsion

			2000	2015	2016	2017	2018	2019	2020	2021	2022	2023	2024	2025
Vol avec circ. aggr.	Avec violence	Acc.	17	13	13	12	3	7	6	5	4	4	6	3
		Tent.		1	3	1	3	2			1	1		
	Sans violence	Acc.	222	152	143	103	94	116	64	81	62	66	72	49
		Tent.	59	65	48	43	50	63	22	31	30	31	29	17
<b>Sous-total</b>			<b>298</b>	<b>231</b>	<b>207</b>	<b>159</b>	<b>150</b>	<b>188</b>	<b>92</b>	<b>117</b>	<b>97</b>	<b>102</b>	<b>107</b>	<b>69</b>
Vol sans circ. aggr.	Avec violence	Acc.	6	12	16	11	14	9	8	6	4	10	8	4
		Tent.		1	1	2	1	1	1					
	Sans violence, Vol à la tire	Acc.	7	8	8	6	3	5	7	9	3	4	2	1
		Acc.		2		2		1	1		2	1	2	
	Sans violence, Vol d'usage	Acc.		1	2	2	4	9	1	6	5			2
		Acc.	315	219	200	174	186	189	148	132	122	132	128	78
Sans violence	Tent.	6	1	6	1	2	5	4	3	2	3		5	
<b>Sous-total</b>			<b>334</b>	<b>244</b>	<b>233</b>	<b>198</b>	<b>210</b>	<b>219</b>	<b>170</b>	<b>156</b>	<b>138</b>	<b>150</b>	<b>142</b>	<b>88</b>
Vol non spécifié	Acc.	253	2	5	3	2	2	1	3	6	1			1
	Tent.	51												
<b>Sous-total</b>			<b>304</b>	<b>2</b>	<b>5</b>	<b>3</b>	<b>2</b>	<b>2</b>	<b>1</b>	<b>3</b>	<b>6</b>	<b>1</b>		<b>1</b>
Extorsion	Acc.		5		4	3			2	2	1		3	1
	Tent.	2	2	3	1	1	2		3	1	3	1		1
<b>Sous-total</b>			<b>2</b>	<b>7</b>	<b>3</b>	<b>5</b>	<b>4</b>	<b>2</b>	<b>2</b>	<b>5</b>	<b>2</b>	<b>3</b>	<b>4</b>	<b>2</b>
<b>Total</b>			<b>938</b>	<b>484</b>	<b>448</b>	<b>365</b>	<b>366</b>	<b>411</b>	<b>265</b>	<b>281</b>	<b>243</b>	<b>256</b>	<b>253</b>	<b>160</b>



**Fraude**

			2000	2015	2016	2017	2018	2019	2020	2021	2022	2023	2024	2025
Blanchiment d'argent	Acc.			1	1	1			2	5	6	11	10	4
	Tent.				1									
	Sous-total			1	2	1			2	5	6	11	10	4
Recel	Recel simple	Acc.	2	6	6	11	6	12	6	8	10	12	12	7
	Recel qualifié	Acc.	3	3	1		1			1		4	2	
	Sous-total		5	9	7	11	7	12	6	9	10	16	14	7
Grivèlerie	Carburant / lubrifiant	Acc.		3	4	4								
	Boissons et aliments	Acc.			2	2								
	Voiture de location	Acc.	1											
Sous-total		1	3	6	6									
Détournement et destruction frauduleuse	Cel frauduleux	Acc.	8	12	13	7	8	13	7	7	12	9	9	3
	D'argent, de papiers, etc.	Acc.		2					1					
	D'objets saisis	Acc.						1				1		
	D'héritage	Acc.	1											
	Non spécifié	Acc.	1	1	3	2	2						1	
Sous-total		10	15	16	9	10	14	8	7	12	10	10	3	
Escroquerie	Fraude par internet	Acc.		10	9	12	14	16	17	26	61	46	41	16
		Tent.		1	3	2	1	1	2	1	3			
	Escroquerie sans internet	Acc.		13	9	9	13	7	8	13	8	14	7	2
		Tent.		1		1	1	2				1		
	Non spécifié	Acc.	5											
Sous-total		5	25	21	24	29	26	27	40	72	61	48	18	
Tromperie	Marchandises vendues / travail fourni	Acc.	1	2								1	1	
	Monnaies	Acc.				1								
	Sous-total		1	2		1						1	1	
Abus de confiance et infr. apparentées	Abus de confiance	Acc.	3	17	14	18	14	18	9	17	22	16	17	14
	Abus des faiblesses	Acc.		1	1	1			1	2		3	5	
	Sous-total		3	18	15	19	14	18	10	19	22	19	22	14
Abus de biens sociaux	Par des sociétés	Acc.				1	1							
	Non spécifié	Acc.		1										
	Sous-total			1			1	1						
Infr. liées à l'insolvabilité	Non spécifié	Acc.	1			1								
	Sous-total		1			1								
Insolvabilité frauduleuse		Acc.									1			
	Sous-total										1			
Chèques sans provision		Acc.	5	1										
	Sous-total		5	1										
<b>Total</b>			<b>31</b>	<b>75</b>	<b>67</b>	<b>72</b>	<b>61</b>	<b>71</b>	<b>53</b>	<b>80</b>	<b>123</b>	<b>118</b>	<b>105</b>	<b>46</b>



Fraude



Dégradation de la propriété

			2000	2015	2016	2017	2018	2019	2020	2021	2022	2023	2024	2025	
Incendie volontaire	Dans lieu habité (de jour)	Acc.	1	1		1	1			3	1				
		Tent.							1					1	
	Dans lieu habité (de nuit)	Acc.	2	3	1	2	3	2	1	1	1	1	8	1	1
		Tent.				2	1			1			1		
	Dans lieu habité (moment indéterminé)	Acc.										1			
		Tent.					1	1							
	Dans un autre lieu (de jour)	Acc.	3	4		3	10	4	6	7	5	7	7	1	1
		Tent.									1			1	
	Dans un autre lieu (de nuit)	Acc.	8	30	23	27	19	30	21	20	21	14	20		4
		Tent.	2	1	1	2		1		2				5	
Dans un autre lieu (moment indéterminé)	Acc.			1	1	2	1					1	2		
	Tent.			1					1						
Non spécifié	Acc.	7		1		1									
	Tent.	1													
		<b>Sous-total</b>	<b>24</b>	<b>39</b>	<b>29</b>	<b>38</b>	<b>38</b>	<b>39</b>	<b>30</b>	<b>34</b>	<b>30</b>	<b>31</b>	<b>31</b>	<b>6</b>	
Incendie involontaire		Acc.	6	5	5	5	8	11	5	3	5	5	4	1	
		<b>Sous-total</b>	<b>6</b>	<b>5</b>	<b>5</b>	<b>5</b>	<b>8</b>	<b>11</b>	<b>5</b>	<b>3</b>	<b>5</b>	<b>5</b>	<b>4</b>	<b>1</b>	
Destruction, dénaturation, dégradation	Avec circ. aggr.	Acc.	5		1			1	1	1		1	2	1	
	Destruction de biens agricoles	Acc.					1	2	1			1			
	Non spécifié	Acc.	31	2	1							1		1	
		<b>Sous-total</b>	<b>36</b>	<b>2</b>	<b>2</b>		<b>1</b>	<b>3</b>	<b>2</b>	<b>1</b>		<b>3</b>	<b>2</b>	<b>2</b>	
Vandalisme	Sur véhicules	Acc.	42	114	96	71	105	85	69	77	52	64	57	37	
	Sur autres biens mobiliers	Acc.	23	34	17	15	17	13	6	12	12	16	15	9	
	Graffitis	Acc.	2	4	5	1	3	2	7	1	2	6	1	1	
	Autres détériorations sur biens immobiliers	Acc.	22	37	19	6	28	29	23	22	15	20	13	7	
	Dégradation de clôture	Acc.	9	36	30	37	31	44	26	21	36	35	19	10	
		<b>Sous-total</b>	<b>98</b>	<b>225</b>	<b>167</b>	<b>130</b>	<b>184</b>	<b>173</b>	<b>131</b>	<b>133</b>	<b>117</b>	<b>141</b>	<b>105</b>	<b>64</b>	
		<b>Total</b>	<b>164</b>	<b>271</b>	<b>203</b>	<b>173</b>	<b>231</b>	<b>226</b>	<b>168</b>	<b>171</b>	<b>152</b>	<b>180</b>	<b>142</b>	<b>73</b>	



Infr. contre la Sécurité de l'Etat

		2000	2015	2016	2017	2018	2019	2020	2021	2022	2023	2024	2025
<b>Sûreté intérieure de l'Etat</b>	<b>Acc.</b>								1				
	<b>Sous-total</b>								1				
<b>Terrorisme</b>	<b>Groupe terroriste</b>	<b>Acc.</b>	1									1	
	<b>Sous-total</b>		1									1	
	<b>Total</b>		1						1			1	



Infr. contre la sécurité publique

			2000	2015	2016	2017	2018	2019	2020	2021	2022	2023	2024	2025
Association de malfaiteurs	Acc.						1	1	1	1				
	Sous-total						1	1	1	1				
Evasion de prisonniers	Evasion simple	Acc.									1		1	
	Evasion qualifiée	Acc.												1
	Non-respect surveillance électronique	Acc.		1		2	4		2	1	4	4	8	2
	Non spécifié	Acc.						1						1
	Sous-total			1		2	4	1	2	1	5	4	9	4
Menaces	Menace d'attentat	Acc.							1					
	Verbales	Acc.	36	85	60	65	47	38	66	59	57	50	33	24
	Ecrites	Acc.	2	31	23	19	16	19	17	12	19	21	19	6
	Par gestes, emblèmes	Acc.	9	15	26	16	26	14	15	14	16	29	20	11
	Alerte à la bombe	Acc.	1	1									1	1
	Non spécifié	Acc.	7	2	3				1		2	2	4	
	Sous-total	55	134	112	100	89	72	99	87	87	94	105	73	41
	Total	55	135	112	102	94	74	102	89	89	99	109	82	45



Infr. contre l'autorité publique

		2000	2015	2016	2017	2018	2019	2020	2021	2022	2023	2024	2025
<b>Violence c/ personnes investies autorité publique</b>	Acc.		1							1			
	Sous-total		1							1			
<b>Rébellion</b>	Rébellion armée	Acc.			2			1	1		1	1	
	Rébellion non armée	Acc.	1	5	3	4	3	3	1	2	1	3	3
	Non spécifié	Acc.	2	2			1		1		1	1	
		Sous-total	3	7	3	6	4	3	3	3	2	5	4
<b>Outrages</b>	Acc.	1	7	5	8	1	4	5	9	4	7	5	2
	Sous-total	1	7	5	8	1	4	5	9	4	7	5	2
<b>Autres infractions</b>	Bris de scellés	Acc.	1		1				1			1	
	Sous-total	1		1					1			1	
<b>Total</b>		<b>5</b>	<b>15</b>	<b>9</b>	<b>14</b>	<b>5</b>	<b>7</b>	<b>8</b>	<b>13</b>	<b>7</b>	<b>12</b>	<b>10</b>	<b>4</b>



Infr. contre la foi publique

			2000	2015	2016	2017	2018	2019	2020	2021	2022	2023	2024	2025
Faux en écritures	Faux en écritures	Acc.	12	16	8	2	7	3	3	5	5	3	1	1
	Usage de faux en écrit. et écrit. falsifiées	Acc.	9	18	5	8	5	2	7	5	3	4		
		Tent.							1					
		Sous-total		21	34	13	10	12	6	10	10	8	7	1
Usurpation	De fonctions	Acc.												1
	De titres	Acc.	1								1			
	De nom	Acc.		24	8	14	14	9	13	14	13	12	10	6
		Tent.							1					
	Sous-total		1	24	8	14	14	9	14	14	14	12	10	7
Contrefaçon / falsification	Contrefaçon	Acc.	1	4	2	1	7	2	7	3	4	1	3	
	Falsification	Acc.	1				1	1	4	3	1			
	Non spécifié	Acc.					1							
		Sous-total		2	4	2	1	9	3	11	6	5	1	3
Fausses monnaies	Emission	Acc.	3	2					1				1	1
	Non spécifié	Acc.	1											
	Autres	Acc.	1	1			1	3					2	
		Sous-total		5	3			1	3	1				3
Faux en justice	Fausses déclarations	Acc.			1									1
		Sous-total			1									1
		Total	29	65	24	25	36	21	36	30	27	20	17	10



Quaregnon

Infraction Code pénal

Infr. contre la famille

	2000	2015	2016	2017	2018	2019	2020	2021	2022	2023	2024	2025
<b>Abandon de famille</b> Acc.									2		1	
Sous-total									2		1	
<b>Refus du droit aux relations personnelles</b> Acc.	40	7	11	18	21	7	11	11	12	11	10	14
Sous-total	40	7	11	18	21	7	11	11	12	11	10	14
<b>Non-acquittement pension alimentaire</b> Acc.	8	2			4	1	3	1	5	2	1	
Sous-total	8	2			4	1	3	1	5	2	1	
<b>Non spécifié</b> Acc.		2										
Sous-total		2										
<b>Total</b>	<b>48</b>	<b>11</b>	<b>11</b>	<b>18</b>	<b>25</b>	<b>8</b>	<b>14</b>	<b>12</b>	<b>19</b>	<b>13</b>	<b>12</b>	<b>14</b>

Criminalité informatique

	2000	2015	2016	2017	2018	2019	2020	2021	2022	2023	2024	2025
<b>Hacking</b> Acc.		2	3		2	3	3	5	5	2	3	3
Tent.				1								
Sous-total		2	3	1	2	3	3	5	5	2	3	3
<b>Faux en informatique</b> Acc.				6	1			1			1	1
Sous-total				6	1			1			1	1
<b>Fraude informatique</b> Acc.		25	69	62	59	100	63	62	89	80	103	53
Tent.		2	3			2	1	7				
Sous-total		27	72	62	59	102	64	69	89	80	103	53
<b>Sabotage</b> Acc.						1						
Sous-total						1						
<b>Total</b>		<b>29</b>	<b>75</b>	<b>69</b>	<b>62</b>	<b>106</b>	<b>67</b>	<b>75</b>	<b>94</b>	<b>82</b>	<b>107</b>	<b>57</b>



Exercice illégal de l'autorité publique

		2000	2015	2016	2017	2018	2019	2020	2021	2022	2023	2024	2025
<b>Concussion</b>	Acc.					1							
	Sous-total					1							
<b>Corruption publique</b>	Tent.							1					
	Sous-total							1					
<b>Actes arbitraires</b>	Acc.	1					1	2	1				
	Sous-total	1					1	2	1				
<b>Prise d'intérêt</b>	Acc.					1							
	Sous-total					1							
<b>Abus de l'autorité</b>	Acc.			1				1	1				
	Sous-total			1				1	1				
<b>Actes de l'état civil</b>	Acc.		1										
	Sous-total		1										
	<b>Total</b>	<b>1</b>	<b>1</b>	<b>1</b>		<b>2</b>	<b>1</b>	<b>4</b>	<b>2</b>				

Marchand de sommeil

		2000	2015	2016	2017	2018	2019	2020	2021	2022	2023	2024	2025
<b>Sans circ. aggr.</b>	Acc.									1	2		
	Sous-total									1	2		
	<b>Total</b>									<b>1</b>	<b>2</b>		

Traite des êtres humains

		2000	2015	2016	2017	2018	2019	2020	2021	2022	2023	2024	2025
<b>Exploitation sexuelle</b>	Acc.										1		
	Sous-total										1		
<b>Exploitation économique</b>	Acc.		1			1							
	Sous-total		1			1							
<b>Crimes et délits forcés</b>	Acc.						1						
	Sous-total						1						
	<b>Total</b>		<b>1</b>			<b>1</b>	<b>1</b>				<b>1</b>		



Provocation crime ou délits

		2000	2015	2016	2017	2018	2019	2020	2021	2022	2023	2024	2025
<b>Provocation crime</b>	<b>Acc.</b>							1					
	<b>Sous-total</b>							1					
	<b>Total</b>							1					

Autres infractions Code pénal

		2000	2015	2016	2017	2018	2019	2020	2021	2022	2023	2024	2025
	<b>Acc.</b>											1	
	<b>Sous-total</b>											1	
	<b>Total</b>											1	

Contravention Code pénal

		2000	2015	2016	2017	2018	2019	2020	2021	2022	2023	2024	2025
<b>Injures (Contravention)</b>	<b>Acc.</b>	4											
	<b>Sous-total</b>	4											
<b>Divagation d'animaux</b>	<b>Acc.</b>	3											
	<b>Sous-total</b>	3											
<b>Autres contraventions CP</b>	<b>Acc.</b>	4	5	2	2	1	3						
	<b>Sous-total</b>	4	5	2	2	1	3						
	<b>Total</b>	11	5	2	2	1	3						

# ***STATISTIQUES POLICIERES DE CRIMINALITE***

---

***LIEU DE PERPETRATION: COMMUNE***

**Quaregnon**

***ANNEXE II: DETAIL PAR CATEGORIE DE DELIT  
LOIS SPECIALES***



Quaregnon

Infraction Lois spéciales

Drogues

			2000	2015	2016	2017	2018	2019	2020	2021	2022	2023	2024	2025
<b>Détention</b>	<b>Acc.</b>		13	61	86	85	77	84	92	101	87	79	98	66
	<b>Sous-total</b>		13	61	86	85	77	84	92	101	87	79	98	66
<b>Usage</b>	<b>Usage en groupe</b>	<b>Acc.</b>	1											
	<b>Usage individuel</b>	<b>Acc.</b>	4											
	<b>Faciliter l'usage</b>	<b>Acc.</b>										1		
	<b>Sous-total</b>		5									1		
<b>Importation et exportation</b>	<b>Acc.</b>		2			2		1			1			
	<b>Sous-total</b>		2			2		1			1			
<b>Fabrication</b>	<b>Acc.</b>			5	3	1	2	2	2	2	5	1	1	1
	<b>Sous-total</b>			5	3	1	2	2	2	2	5	1	1	1
<b>Commerce</b>	<b>Acc.</b>		2	2	6	6	7	5	7	8	10	9	14	9
	<b>Sous-total</b>		2	2	6	6	7	5	7	8	10	9	14	9
<b>Protoxyde d'azote (gaz hilarant)</b>	<b>Acc.</b>												2	3
	<b>Sous-total</b>												2	3
<b>Autres</b>	<b>Acc.</b>		1	1	2	1	1		1	2		1	1	
	<b>Sous-total</b>		1	1	2	1	1		1	2		1	1	
	<b>Total</b>		23	69	97	95	87	92	102	113	103	91	116	79



Législation sur les étrangers

			2000	2015	2016	2017	2018	2019	2020	2021	2022	2023	2024	2025
Transmigration illégale	Mariages simulés/blancs sans récompense/contrainte	Acc.		4	1	2	2	1	1			1		2
	Accès au territoire	Acc.		3	3	3	2	3		4	1	2	3	2
	Séjour	Acc.	1	17	15	3	2	14	5	5	11	11	7	12
	Éloignement	Acc.								1				1
	Pas de port de documents d'identité ou de voyage	Acc.				1								
	Inscription au registre des étrangers	Acc.				1								
	<b>Sous-total</b>		<b>1</b>	<b>24</b>	<b>19</b>	<b>10</b>	<b>6</b>	<b>18</b>	<b>6</b>	<b>10</b>	<b>12</b>	<b>14</b>	<b>10</b>	<b>17</b>
Aide au séjour illégal		Acc.		1										
	<b>Sous-total</b>			<b>1</b>										
Autres		Acc.			1									
	<b>Sous-total</b>				<b>1</b>									
	<b>Total</b>		<b>1</b>	<b>25</b>	<b>20</b>	<b>10</b>	<b>6</b>	<b>18</b>	<b>6</b>	<b>10</b>	<b>12</b>	<b>14</b>	<b>10</b>	<b>17</b>

Environnement

			2000	2015	2016	2017	2018	2019	2020	2021	2022	2023	2024	2025
Déchets	Transport de déchets	Acc.		2	1	3								
	Déchets par professionnel	Acc.		1	2			2	1	9	3	10	3	
	Déchets par particulier	Acc.		78	58	16	8	18	39	35	69	73	83	40
	Déchets: permis/autorisation	Acc.		1						7		1		
	<b>Sous-total</b>			<b>82</b>	<b>61</b>	<b>19</b>	<b>8</b>	<b>20</b>	<b>40</b>	<b>51</b>	<b>72</b>	<b>84</b>	<b>86</b>	<b>40</b>
Autres que déchets	Urbanisme	Acc.	7	7	3	6			8	12		12	8	8
	Permis d'environnement	Acc.		1	4	3	2	1		4		4	1	1
	Pollution de l'eau	Acc.							1				1	
	Pollution du sol	Acc.		1	1			1	1					
	<b>Sous-total</b>		<b>7</b>	<b>9</b>	<b>8</b>	<b>9</b>	<b>2</b>	<b>2</b>	<b>10</b>	<b>16</b>		<b>16</b>	<b>10</b>	<b>9</b>
Biodiversité / Faune et flore	Bien-être animal	Acc.	3		2	1	1	2		3	5	3	2	1
	Destruction d'animaux	Acc.		3	2	2	2		1	2			1	
	<b>Sous-total</b>		<b>3</b>	<b>3</b>	<b>4</b>	<b>3</b>	<b>3</b>	<b>2</b>	<b>1</b>	<b>5</b>	<b>5</b>	<b>3</b>	<b>3</b>	<b>1</b>
	<b>Total</b>		<b>10</b>	<b>94</b>	<b>73</b>	<b>31</b>	<b>13</b>	<b>24</b>	<b>51</b>	<b>72</b>	<b>77</b>	<b>103</b>	<b>99</b>	<b>50</b>



**Armes et explosifs**

			2000	2015	2016	2017	2018	2019	2020	2021	2022	2023	2024	2025
Détention illégale	Arme à feu	Acc.	1	12	13	12	21	39	15	9	8	7	25	5
	Arme blanche ou non à feu	Acc.		19	28	26	17	26	30	14	21	18	13	8
	Munition	Acc.		1	1	1	1	2	5		3	3	3	2
	Pièces/accessoires	Acc.			2	1	1		1	1				
	Non spécifié	Acc.	6			1		2						
	<b>Sous-total</b>		<b>7</b>	<b>32</b>	<b>44</b>	<b>41</b>	<b>40</b>	<b>69</b>	<b>51</b>	<b>24</b>	<b>32</b>	<b>28</b>	<b>41</b>	<b>15</b>
Port / transport illégal	Arme à feu	Acc.		3		1		1	2	1			2	
	Arme blanche ou non à feu	Acc.		7	9	9	3	4	6	4	4	2	5	6
	Munition	Acc.									1		1	
	Pièces/accessoires	Acc.											1	1
	Non spécifié	Acc.	8											
	<b>Sous-total</b>		<b>8</b>	<b>10</b>	<b>9</b>	<b>10</b>	<b>3</b>	<b>5</b>	<b>8</b>	<b>5</b>	<b>5</b>	<b>2</b>	<b>9</b>	<b>7</b>
Commerce illégal	Arme à feu	Acc.		3					2					
	Arme blanche ou non à feu	Acc.										1		
	Non spécifié	Acc.	1	1										
	<b>Sous-total</b>		<b>1</b>	<b>4</b>					<b>2</b>			<b>1</b>		
Explosifs		Acc.					1							
		<b>Sous-total</b>					<b>1</b>							
Autre	Vente par correspondance/internet d'arme à feu	Acc.		2										
	Import / export / transit à un usage militaire	Acc.		1	1									
	Non spécifié	Acc.	5											
	<b>Sous-total</b>		<b>5</b>	<b>3</b>	<b>1</b>									
	<b>Total</b>		<b>21</b>	<b>49</b>	<b>54</b>	<b>51</b>	<b>44</b>	<b>74</b>	<b>61</b>	<b>29</b>	<b>37</b>	<b>31</b>	<b>50</b>	<b>22</b>



Protection de la personne

			2000	2015	2016	2017	2018	2019	2020	2021	2022	2023	2024	2025
Discrimination	Racisme et xénophobie	Acc.		3	2		1		4	3				
	Fondée sur son orientation sexuelle (homophobie)	Acc.			2	1								
	Fondée sur le sexe (sexisme)	Acc.			1									
	Autre discrimination	Acc.										1		1
		Sous-total		3	5	1	1		4	3		1		1
Protection de la vie privée		Acc.	1	2	2		2		1					
		Sous-total	1	2	2		2		1					
Caméras de surveillance		Acc.										1		
		Sous-total										1		
Droit à l'image		Acc.			2			1	3		3	1	1	
		Sous-total			2			1	3		3	1	1	
Autres		Acc.	1											
		Sous-total	1											
		Total	2	5	9	1	3	1	8	3	3	3	1	1



**Quaregnon**

**Infraction Lois spéciales**

**Hormones et dopage**

		2000	2015	2016	2017	2018	2019	2020	2021	2022	2023	2024	2025
<b>Détention</b>	<b>Acc.</b>						1	1					
	<b>Sous-total:</b>						1	1					
	<b>Total:</b>						1	1					

**Protection de la jeunesse**

		2000	2015	2016	2017	2018	2019	2020	2021	2022	2023	2024	2025
<b>Législation sur l'obligation scolaire</b>	<b>Acc.</b>		2	1	12				1		1		
	<b>Sous-total:</b>		2	1	12				1		1		
<b>Législation sur la protection de la jeunesse</b>	<b>Acc.</b>	2	24	43	66	88	48	55	47	65	66	71	46
	<b>Sous-total:</b>	2	24	43	66	88	48	55	47	65	66	71	46
	<b>Total:</b>	2	26	44	78	88	48	55	48	65	67	71	46



Code pénal social

		2000	2015	2016	2017	2018	2019	2020	2021	2022	2023	2024	2025
<b>Harcèlement au travail</b>	Acc.		2	2	2		1	1	3			1	
	Sous-total:		2	2	2		1	1	3			1	
<b>Violence au travail</b>	Acc.										1		
	Sous-total:										1		
<b>Mise en danger du travailleur</b>	Acc.								1				
	Sous-total:								1				
<b>Rémunération et autres avantages patrimoniaux</b>	Acc.				1								
	Sous-total:				1								
<b>Fraude sociale aux cotisations (travail au noir)</b>	Acc.		3	10	1	8	5	4	6	4	3	4	
	Sous-total:		3	10	1	8	5	4	6	4	3	4	
<b>Infr. contre foi publique en droit pénal social</b>	Acc.			1	1	1		1	1				
	Sous-total:			1	1	1		1	1				
<b>Escroquerie en droit pénal social</b>	Acc.							2	2	1		2	1
	Sous-total:							2	2	1		2	1
<b>Autres</b>	Acc.		2		1	2		1	1				
	Sous-total:		2		1	2		1	1				
	Total:		7	13	6	11	6	9	14	5	4	7	1

Ivresse et alcool

		2000	2015	2016	2017	2018	2019	2020	2021	2022	2023	2024	2025
<b>Ivresse publique</b>	Acc.	2				1			7	48	37	48	26
	Sous-total:	2				1			7	48	37	48	26
	Total:	2				1			7	48	37	48	26

Registre de population

		2000	2015	2016	2017	2018	2019	2020	2021	2022	2023	2024	2025
	Acc.		34	11	2	6	5	3	3	3	2	5	25
	Sous-total:		34	11	2	6	5	3	3	3	2	5	25
	Total:		34	11	2	6	5	3	3	3	2	5	25



**Carte d'identité**

		2000	2015	2016	2017	2018	2019	2020	2021	2022	2023	2024	2025
<b>Pas en possession</b>	Acc.	36	12										
	Sous-total:	36	12										
<b>Endommagée</b>	Acc.	1											
	Sous-total:	1											
<b>Non spécifié</b>	Acc.				1								1
	Sous-total:				1								1
<b>Autres</b>	Acc.		1										
	Sous-total:		1										
	<b>Total:</b>	<b>37</b>	<b>13</b>		<b>1</b>								<b>1</b>

**Santé publique**

		2000	2015	2016	2017	2018	2019	2020	2021	2022	2023	2024	2025
<b>Politique de la santé</b>	Acc.							4					
	Sous-total:							4					
<b>Denrées alimentaires</b>	Acc.	1		1		2				1			
	Sous-total:	1		1		2				1			
<b>Refus ou négligence respect mesures</b>	Acc.							88	49				
	Sous-total:							88	49				
<b>Non spécifié</b>	Acc.				1	1	1			1			
	Sous-total:				1	1	1			1			
<b>Autres</b>	Acc.							110	7				
	Sous-total:							110	7				
	<b>Total:</b>	<b>1</b>		<b>1</b>	<b>1</b>	<b>3</b>	<b>1</b>	<b>202</b>	<b>56</b>	<b>2</b>			



Travail

		2000	2015	2016	2017	2018	2019	2020	2021	2022	2023	2024	2025
<b>Règlement général protection du travail</b>	Acc.		1		1		1						
	Sous-total:		1		1		1						
<b>Protection professions libérales et intellec.</b>	Acc.		1										
	Sous-total:		1										
<b>Fraude sociale aux cotisations (travail au noir)</b>	Acc.	1	7	3				2	1	1	1	3	5
	Sous-total:	1	7	3				2	1	1	1	3	5
	Total:	1	9	3	1		1	2	1	1	1	3	5

Protection des revenus publics

		2000	2015	2016	2017	2018	2019	2020	2021	2022	2023	2024	2025
<b>Douane et accises</b>	Acc.			5	4	6							
	Sous-total:			5	4	6							
<b>Fraude sociale aux allocations</b>	Acc.							2					
	Sous-total:							2					
<b>Fraude TVA</b>	Acc.			1									
	Sous-total:			1									
<b>Non spécifié</b>	Acc.			2									
	Sous-total:			2									
	Total:			8	4	6		2					

Législation économique

		2000	2015	2016	2017	2018	2019	2020	2021	2022	2023	2024	2025
<b>Sociétés</b>	Acc.								1				
	Sous-total:								1				
<b>Autres</b>	Acc.				1							1	1
	Sous-total:				1							1	1
	Total:				1				1			1	1



Pratiques commerciales

		2000	2015	2016	2017	2018	2019	2020	2021	2022	2023	2024	2025
<b>Autres</b>	<b>Acc.</b>											1	
	<b>Sous-total:</b>											1	
	<b>Total:</b>											1	

Autres lois spéciales

		2000	2015	2016	2017	2018	2019	2020	2021	2022	2023	2024	2025
<b>Transport</b>	<b>Acc.</b>		1					2		1			
	<b>Sous-total:</b>		1					2		1			
<b>Prévention: incendies, explosions, accidents</b>	<b>Acc.</b>			1				2					
	<b>Sous-total:</b>			1				2					
<b>Loteries et jeux de hasard</b>	<b>Acc.</b>	1								1			
	<b>Sous-total:</b>	1								1			
<b>Infractions Loi police chemins de fer</b>	<b>Acc.</b>		3	9	10	3	1	3					
	<b>Sous-total:</b>		3	9	10	3	1	3					
<b>Moyens de communications électroniques</b>	<b>Acc.</b>											1	
	<b>Sous-total:</b>											1	
<b>Autres</b>	<b>Acc.</b>	198	1										
	<b>Sous-total:</b>	198	1										
	<b>Total:</b>	199	5	10	10	3	1	7		2		1	

# ***STATISTIQUES POLICIERES DE CRIMINALITE***

---

***LIEU DE PERPETRATION: COMMUNE***

**Quaregnon**

***ANNEXE III: DETAIL  
FIGURES CRIMINELLES / PHENOMENES***



Quaregnon

FC Vol moyen de transport

		2000	2015	2016	2017	2018	2019	2020	2021	2022	2023	2024	2025
Vol de voiture	Acc.	119	23	15	12	11	14	8	7	12	14	14	6
	Tent.	28	3	2	1	2		1			1	1	
	<b>Total</b>	<b>147</b>	<b>26</b>	<b>17</b>	<b>13</b>	<b>13</b>	<b>14</b>	<b>9</b>	<b>7</b>	<b>12</b>	<b>15</b>	<b>15</b>	<b>6</b>
Vol de moto	Acc.	5	5	5	2	1	1	1	1	3	1	4	2
	Tent.						1						
	<b>Total</b>	<b>5</b>	<b>5</b>	<b>5</b>	<b>2</b>	<b>1</b>	<b>2</b>	<b>1</b>	<b>1</b>	<b>3</b>	<b>1</b>	<b>4</b>	<b>2</b>
Carjacking	Acc.	8	1	3			1		1			3	
	Tent.					1							
	<b>Total</b>	<b>8</b>	<b>1</b>	<b>3</b>		<b>1</b>	<b>1</b>		<b>1</b>			<b>3</b>	
Homejacking	Acc.				1								
	Tent.												
	<b>Total</b>				<b>1</b>								
Vol dans les garages	Acc.	5											
	Tent.												
	<b>Total</b>	<b>5</b>											
Vol de vélomoteur	Acc.	42	11	9	5	6	5	8	4	6	2	6	3
	Tent.	3		1		1							
	<b>Total</b>	<b>45</b>	<b>11</b>	<b>10</b>	<b>5</b>	<b>7</b>	<b>5</b>	<b>8</b>	<b>4</b>	<b>6</b>	<b>2</b>	<b>6</b>	<b>3</b>
Vol de vélo	Acc.	10	4	10	5	9	12	3	6	10	7	6	1
	Tent.				1								
	<b>Total</b>	<b>10</b>	<b>4</b>	<b>10</b>	<b>6</b>	<b>9</b>	<b>12</b>	<b>3</b>	<b>6</b>	<b>10</b>	<b>7</b>	<b>6</b>	<b>1</b>



**FC Cambriolage**

		2000	2015	2016	2017	2018	2019	2020	2021	2022	2023	2024	2025
<b>Cambriolage dans habitation</b>	<b>Acc.</b>	135	80	76	57	44	74	29	36	30	37	28	12
	<b>Tent.</b>	41	40	31	27	28	47	15	16	17	23	18	9
	<b>Total</b>	<b>176</b>	<b>120</b>	<b>107</b>	<b>84</b>	<b>72</b>	<b>121</b>	<b>44</b>	<b>52</b>	<b>47</b>	<b>60</b>	<b>46</b>	<b>21</b>
<b>Cambriolage ds entreprise ou commerce</b>	<b>Acc.</b>	35	11	9	9	8	4	7	9	5	5	1	2
	<b>Tent.</b>	16	8	5	4	6	8	1	6	4	3	2	1
	<b>Total</b>	<b>51</b>	<b>19</b>	<b>14</b>	<b>13</b>	<b>14</b>	<b>12</b>	<b>8</b>	<b>15</b>	<b>9</b>	<b>8</b>	<b>3</b>	<b>3</b>
<b>Cambriolage ds service public ou bâtiment administ</b>	<b>Acc.</b>	33	4	2	6	1	6	1	3			3	2
	<b>Tent.</b>	5	2	2	5	3	2	1		1	1		
	<b>Total</b>	<b>38</b>	<b>6</b>	<b>4</b>	<b>11</b>	<b>4</b>	<b>8</b>	<b>2</b>	<b>3</b>	<b>1</b>	<b>1</b>	<b>3</b>	<b>2</b>
<b>Vol au béliier</b>	<b>Acc.</b>	1											
	<b>Tent.</b>	1				1							
	<b>Total</b>	<b>2</b>				<b>1</b>							
<b>Cambriolage dans bâtiment (total)</b>	<b>Acc.</b>	201	95	87	72	53	84	37	48	35	42	32	16
	<b>Tent.</b>	59	50	38	36	37	57	17	22	22	27	20	10
	<b>Total</b>	<b>260</b>	<b>145</b>	<b>125</b>	<b>108</b>	<b>90</b>	<b>141</b>	<b>54</b>	<b>70</b>	<b>57</b>	<b>69</b>	<b>52</b>	<b>26</b>

**FC Vol autre**

		2000	2015	2016	2017	2018	2019	2020	2021	2022	2023	2024	2025
<b>Vol à main armée</b>	<b>Acc.</b>	11	8	3	3		3	2	1	2		3	1
	<b>Tent.</b>	2	1	1		2	2	1		1			
	<b>Total</b>	<b>13</b>	<b>9</b>	<b>4</b>	<b>3</b>	<b>2</b>	<b>5</b>	<b>3</b>	<b>1</b>	<b>3</b>		<b>3</b>	<b>1</b>
<b>Vol avec violence sans arme</b>	<b>Acc.</b>	37	21	27	24	19	13	14	13	7	14	15	7
	<b>Tent.</b>	4	3	6	4	3	2		3	1	4	1	1
	<b>Total</b>	<b>41</b>	<b>24</b>	<b>33</b>	<b>28</b>	<b>22</b>	<b>15</b>	<b>14</b>	<b>16</b>	<b>8</b>	<b>18</b>	<b>16</b>	<b>8</b>
<b>Vol dans ou sur un véhicule</b>	<b>Acc.</b>	198	66	76	53	28	42	37	35	26	39	37	33
	<b>Tent.</b>	26	4	9	3	8	5	1	2	4	2	5	8
	<b>Total</b>	<b>224</b>	<b>70</b>	<b>85</b>	<b>56</b>	<b>36</b>	<b>47</b>	<b>38</b>	<b>37</b>	<b>30</b>	<b>41</b>	<b>42</b>	<b>41</b>



**FC Vol autre**

		2000	2015	2016	2017	2018	2019	2020	2021	2022	2023	2024	2025
<b>Vol d'armes et explosifs</b>	Acc.	17	4	4	3	2		1	1			1	
	Total	17	4	4	3	2		1	1			1	
<b>Arrachage de sac à main</b>	Acc.	11	2	1	2	4	2	1	3		1	1	
	Total	11	2	1	2	4	2	1	3		1	1	
<b>Vol à l'arraché</b>	Acc.	19	5	4	9	12	7	9	7	5	5	5	1
	Tent.				2		1	1					
	Total	19	5	4	11	12	8	10	7	5	5	5	1
<b>Vol à la tire</b>	Acc.	20	8	8	6	3	10	8	9	4	7	2	1
	Total	20	8	8	6	3	10	8	9	4	7	2	1
<b>Vol à l'étalage</b>	Acc.	3	30	15	21	55	26	36	30	28	22	36	28
	Tent.							1					
	Total	3	30	15	21	55	26	37	30	28	22	36	28
<b>Vol par ruse</b>	Acc.	20			2	2	4	2	3	4	7	9	2
	Tent.	3				1		1					
	Total	23			2	3	4	3	3	4	7	9	2
<b>Vol de métaux</b>	Acc.	12	5	2	2	2	3	1	4	2	4	2	3
	Total	12	5	2	2	2	3	1	4	2	4	2	3
<b>Vol sur les chantiers</b>	Acc.	17	10	3	2	1		1	2	2	3	3	1
	Tent.	2	1								3		
	Total	19	11	3	2	1		1	2	2	6	3	1
<b>Vol d'animaux</b>	Acc.		6			1	2	1	1	4	1	1	1
	Total		6			1	2	1	1	4	1	1	1
<b>Vol de cargaison</b>	Acc.				1					1			
	Total				1					1			



**Criminalité ICT**

		2000	2015	2016	2017	2018	2019	2020	2021	2022	2023	2024	2025
Fraude de cartes de paiements	Acc.	1	12	36	33	34	56	39	26	48	24	18	7
	Tent.		2				1						
	<b>Total</b>	<b>1</b>	<b>14</b>	<b>36</b>	<b>33</b>	<b>34</b>	<b>57</b>	<b>39</b>	<b>26</b>	<b>48</b>	<b>24</b>	<b>18</b>	<b>7</b>
Phishing	Acc.								10	8	4	2	3
	Tent.								1				
	<b>Total</b>								<b>11</b>	<b>8</b>	<b>4</b>	<b>2</b>	<b>3</b>
Shouldersurfing	Acc.			7	3				1				
	Tent.												
	<b>Total</b>			<b>7</b>	<b>3</b>				<b>1</b>				
Skimming	Acc.					1							
	Tent.												
	<b>Total</b>					<b>1</b>							

**FC Autre**

		2000	2015	2016	2017	2018	2019	2020	2021	2022	2023	2024	2025
Violence contre les métiers d'intérêt général	Acc.		3	2	1	1	4	1		2	2		
	Tent.												
	<b>Total</b>		<b>3</b>	<b>2</b>	<b>1</b>	<b>1</b>	<b>4</b>	<b>1</b>		<b>2</b>	<b>2</b>		
Viol collectif	Acc.	1	1	1									
	Tent.												
	<b>Total</b>	<b>1</b>	<b>1</b>	<b>1</b>									
Graffiti	Acc.	2	4	5	1	3	2	7	1	2	5	1	1
	Tent.												
	<b>Total</b>	<b>2</b>	<b>4</b>	<b>5</b>	<b>1</b>	<b>3</b>	<b>2</b>	<b>7</b>	<b>1</b>	<b>2</b>	<b>5</b>	<b>1</b>	<b>1</b>
Dégradation de voiture	Acc.	12	130	119	92	118	107	89	90	69	72	66	37
	Tent.	1	1	1	1		1		1			4	
	<b>Total</b>	<b>13</b>	<b>131</b>	<b>120</b>	<b>93</b>	<b>118</b>	<b>108</b>	<b>89</b>	<b>91</b>	<b>69</b>	<b>72</b>	<b>70</b>	<b>37</b>
Rixe au couteau	Acc.		1				1	1	3			1	1
	Tent.								1				
	<b>Total</b>		<b>1</b>				<b>1</b>	<b>1</b>	<b>4</b>			<b>1</b>	<b>1</b>



**PH Violence intrafamiliale (VIF)**

		2000	2015	2016	2017	2018	2019	2020	2021	2022	2023	2024	2025
VIF: physique, dans le couple	Acc.	9	55	51	37	37	53	53	34	44	49	43	22
	Tent.									1		1	
	<b>Total</b>	<b>9</b>	<b>55</b>	<b>51</b>	<b>37</b>	<b>37</b>	<b>53</b>	<b>53</b>	<b>34</b>	<b>45</b>	<b>49</b>	<b>44</b>	<b>22</b>
VIF: physique, envers des descendants	Acc.	1	8	7	6	7	4	6	11	4	10	9	3
	Tent.												
	<b>Total</b>	<b>1</b>	<b>8</b>	<b>7</b>	<b>6</b>	<b>7</b>	<b>4</b>	<b>6</b>	<b>11</b>	<b>4</b>	<b>10</b>	<b>9</b>	<b>3</b>
VIF: physique, envers d'autres membres	Acc.	23	9	12	11	19	20	16	9	13	10	11	9
	Tent.					1				1			
	<b>Total</b>	<b>23</b>	<b>9</b>	<b>12</b>	<b>11</b>	<b>20</b>	<b>20</b>	<b>16</b>	<b>9</b>	<b>14</b>	<b>10</b>	<b>11</b>	<b>9</b>
VIF: sexuelle, envers des descendants	Acc.	1		2	4	2	1	5	2	1	1		
	Tent.						1						
	<b>Total</b>	<b>1</b>		<b>2</b>	<b>4</b>	<b>2</b>	<b>2</b>	<b>5</b>	<b>2</b>	<b>1</b>	<b>1</b>		
VIF: sexuelle, envers d'autres membres	Acc.		2										
	Tent.												
	<b>Total</b>		<b>2</b>										
VIF: psychique, dans le couple	Acc.	44	24	20	31	41	24	26	26	38	31	32	21
	Tent.												
	<b>Total</b>	<b>44</b>	<b>24</b>	<b>20</b>	<b>31</b>	<b>41</b>	<b>24</b>	<b>26</b>	<b>26</b>	<b>38</b>	<b>31</b>	<b>32</b>	<b>21</b>
VIF: psychique, envers des descendants	Acc.			1		1	2					1	
	Tent.												
	<b>Total</b>			<b>1</b>		<b>1</b>	<b>2</b>					<b>1</b>	
VIF: psychique, envers d'autres membres	Acc.					2				1	2	1	
	Tent.												
	<b>Total</b>					<b>2</b>				<b>1</b>	<b>2</b>	<b>1</b>	
VIF: économique, dans le couple	Acc.		5	1	2	3	1			5	1		2
	Tent.												
	<b>Total</b>		<b>5</b>	<b>1</b>	<b>2</b>	<b>3</b>	<b>1</b>			<b>5</b>	<b>1</b>		<b>2</b>
VIF: économique, envers des descendants	Acc.				1								
	Tent.												
	<b>Total</b>				<b>1</b>								
VIF: économique, envers d'autres membres	Acc.	15	4	2		5	3	3	1	9	2	2	
	Tent.												
	<b>Total</b>	<b>15</b>	<b>4</b>	<b>2</b>		<b>5</b>	<b>3</b>	<b>3</b>	<b>1</b>	<b>9</b>	<b>2</b>	<b>2</b>	



**PH Hormones et dopage**

	2000	2015	2016	2017	2018	2019	2020	2021	2022	2023	2024	2025
<b>Dopage humain</b> <b>Acc.</b>						1	1					
<b>Total</b>						1	1					

**PH Drogues**

	2000	2015	2016	2017	2018	2019	2020	2021	2022	2023	2024	2025
<b>Vente de cocaïne</b> <b>Acc.</b>		1	1	2	1	2	2	2	4	3	3	5
<b>Total</b>		1	1	2	1	2	2	2	4	3	3	5

	2000	2015	2016	2017	2018	2019	2020	2021	2022	2023	2024	2025
<b>Production de drogues synthétiques</b> <b>Acc.</b>									1			
<b>Total</b>									1			

	2000	2015	2016	2017	2018	2019	2020	2021	2022	2023	2024	2025
<b>Vente de drogues synthétiques</b> <b>Acc.</b>		1		1				1	1	1		1
<b>Total</b>		1		1				1	1	1		1

	2000	2015	2016	2017	2018	2019	2020	2021	2022	2023	2024	2025
<b>Production de cannabis (culture)</b> <b>Acc.</b>		4			1	2	2	2	3			
<b>Total</b>		4			1	2	2	2	3			

	2000	2015	2016	2017	2018	2019	2020	2021	2022	2023	2024	2025
<b>Import-export d'héroïne</b> <b>Acc.</b>						1						
<b>Total</b>						1						

	2000	2015	2016	2017	2018	2019	2020	2021	2022	2023	2024	2025
<b>Vente-traffic d'héroïne</b> <b>Acc.</b>				1		1				1		1
<b>Total</b>				1		1				1		1

**PH Trafic d'armes**

	2000	2015	2016	2017	2018	2019	2020	2021	2022	2023	2024	2025
<b>Commerce et production d'arme à feu et mun.</b> <b>Acc.</b>		4	1				2					
<b>Total</b>		4	1				2					

	2000	2015	2016	2017	2018	2019	2020	2021	2022	2023	2024	2025
<b>Commerce et production d'arme non à feu</b> <b>Acc.</b>										1		
<b>Total</b>										1		



**PH Traite des êtres humains**

	2000	2015	2016	2017	2018	2019	2020	2021	2022	2023	2024	2025
<b>TEH - exploitation économique</b> Acc.		1			1							
Total		1			1							
<b>TEH - exploitation sexuelle</b> Acc.						1				4	1	
Total						1				4	1	

**PH Violence dans l'espace public**

	2000	2015	2016	2017	2018	2019	2020	2021	2022	2023	2024	2025
<b>Violence physique (transport public)</b> Acc.	2		1		3			1		4	1	1
Total	2		1		3			1		4	1	1
<b>Violence physique (voie publique)</b> Acc.	32	74	60	74	71	78	78	53	73	65	60	21
Tent.	1	2	1		1		6	4	1		6	
Total	33	76	61	74	72	78	84	57	74	65	66	21
<b>Violence physique (autre endroit public)</b> Acc.	2	2			1	1	1			1		
Total	2	2			1	1	1			1		
<b>Violence physique (endroit accessible au public)</b> Acc.	9	7	7	6	5	11	4	5	13	8	6	2
Tent.	3		1		1							
Total	12	7	8	6	6	11	4	5	13	8	6	2
<b>Violence sexuelle (voie publique)</b> Acc.	1	4	4	1	3	1	7	5	2	4	2	3
Total	1	4	4	1	3	1	7	5	2	4	2	3
<b>Violence sexuelle (autre endroit public)</b> Acc.		1	1									
Total		1	1									
<b>Violence sexuelle (endroit accessible au public)</b> Acc.		1	1		1				1	2	1	
Total		1	1		1				1	2	1	
<b>Violence psychique (transport public)</b> Acc.					2	2						
Total					2	2						
<b>Violence psychique (voie publique)</b> Acc.	22	90	99	76	70	58	86	72	105	80	59	31
Total	22	90	99	76	70	58	86	72	105	80	59	31



**PH Violence dans l'espace public**

		2000	2015	2016	2017	2018	2019	2020	2021	2022	2023	2024	2025
<b>Violence psychique (autre endroit public)</b>	Acc.	1	2	2	2	1	1	1		2		2	1
	Total	1	2	2	2	1	1	1		2		2	1
<b>Violence psychique (endroit accessible au public)</b>	Acc.	3	6	14	10	11	9	10	6	4	7	7	6
	Tent.							1					
	Total	3	6	14	10	11	9	11	6	4	7	7	6
<b>Vol à main armée (transport public)</b>	Acc.	1											
	Total	1											
<b>Vol à main armée (voie publique)</b>	Acc.	6	2	1					1	1		1	1
	Tent.					2	1	1					
	Total	6	2	1		2	1	1	1	1		1	1
<b>Vol à main armée (autre endroit public)</b>	Tent.									1			
	Total									1			
<b>Vol à main armée (endroit accessible au public)</b>	Acc.	2	3				3					1	
	Tent.	1					1						
	Total	3	3				4					1	
<b>Vol avec violence sans arme (transport public)</b>	Acc.		3	2		1		1					1
	Total		3	2		1		1					1
<b>Vol avec violence sans arme (voie publique)</b>	Acc.	31	11	15	10	11	7	9	10	5	7	11	3
	Tent.	2			4				1	1	1		1
	Total	33	11	15	14	11	7	9	11	6	8	11	4
<b>Vol avec violence sans arme (autre endroit public)</b>	Acc.				1								
	Total				1								
<b>Vol avec violence sans arme (endr. acces. au pub.)</b>	Acc.	3	1	4	3	4	2	2		1	3	1	1
	Tent.					1	1		1				
	Total	3	1	4	3	5	3	2	1	1	3	1	1



PH Autre

		2000	2015	2016	2017	2018	2019	2020	2021	2022	2023	2024	2025
Faux policiers	Acc.					1					1		
	Tent.					1							
	<b>Total</b>					<b>2</b>					<b>1</b>		
Terrorisme, extrémisme et radicalisme	Acc.		1									1	
	<b>Total</b>		<b>1</b>									<b>1</b>	
Cyberharcèlement	Acc.	1	3	5		6	9	19	27	27	38	12	7
	<b>Total</b>	<b>1</b>	<b>3</b>	<b>5</b>		<b>6</b>	<b>9</b>	<b>19</b>	<b>27</b>	<b>27</b>	<b>38</b>	<b>12</b>	<b>7</b>
Fraude à l'identité	Acc.	7	26	10	14	14	10	14	15	18	16	12	6
	Tent.							2					
	<b>Total</b>	<b>7</b>	<b>26</b>	<b>10</b>	<b>14</b>	<b>14</b>	<b>10</b>	<b>16</b>	<b>15</b>	<b>18</b>	<b>16</b>	<b>12</b>	<b>6</b>

# ***STATISTIQUES POLICIERES DE CRIMINALITE***

---

***LIEU DE PERPETRATION: COMMUNE***

**Quaregnon**

***ANNEXE IV: FAITS ENREGISTRES  
NON CRIMINELS***



Quaregnon

Faits non criminels

Maladies / Décès / Disparition

	2000	2015	2016	2017	2018	2019	2020	2021	2022	2023	2024	2025
Suicide	3	5	8	10	5	7	7	8	9	5	8	2
Personne malade	6	2	1	2	2	2	5	2	1	3	4	4
Décès suspect			3	1								
Décès naturel	1	4		2	10	6	2			3	1	1
Disparition (personne disparue)	7	15	9	10	11	16	8	11	9	9	13	1
Accident (sauf roulage)		2		1	1	2			1			
Non spécifié						1						
Autres	2											
<b>Total</b>	<b>19</b>	<b>28</b>	<b>21</b>	<b>26</b>	<b>29</b>	<b>34</b>	<b>22</b>	<b>21</b>	<b>20</b>	<b>20</b>	<b>26</b>	<b>8</b>

Appels

	2000	2015	2016	2017	2018	2019	2020	2021	2022	2023	2024	2025
Appels	7											1
<b>Total</b>	<b>7</b>											<b>1</b>

Problèmes sociaux

	2000	2015	2016	2017	2018	2019	2020	2021	2022	2023	2024	2025
Différends familiaux	29	5	6	5	6	2	3	3	3	4	3	1
Différend (pas de coups)	21	17	19	7	12	16	6	14	13	10	11	5
Affaire civile	4	1	5	2	7	5	1	2	4	1	2	
Protection de la jeunesse	20	14	7	11	3	6	3	5	5	7	9	6
Autres	7		3	6	9	7	7	2	1		2	1
<b>Total</b>	<b>81</b>	<b>37</b>	<b>40</b>	<b>31</b>	<b>37</b>	<b>36</b>	<b>20</b>	<b>26</b>	<b>26</b>	<b>22</b>	<b>27</b>	<b>13</b>

Catastrophes

	2000	2015	2016	2017	2018	2019	2020	2021	2022	2023	2024	2025
Autres										1		
<b>Total</b>										<b>1</b>		



**Ordre public**

	2000	2015	2016	2017	2018	2019	2020	2021	2022	2023	2024	2025
Troubles	1											
<b>Total</b>	<b>1</b>											

**Agissements suspects**

	2000	2015	2016	2017	2018	2019	2020	2021	2022	2023	2024	2025
	5	17	15	11	10	14	5	7	9	9	3	6
<b>Total</b>	<b>5</b>	<b>17</b>	<b>15</b>	<b>11</b>	<b>10</b>	<b>14</b>	<b>5</b>	<b>7</b>	<b>9</b>	<b>9</b>	<b>3</b>	<b>6</b>

**Objets trouvés**

	2000	2015	2016	2017	2018	2019	2020	2021	2022	2023	2024	2025
	1	2	4	6	3	2		5		1		
<b>Total</b>	<b>1</b>	<b>2</b>	<b>4</b>	<b>6</b>	<b>3</b>	<b>2</b>		<b>5</b>		<b>1</b>		

**Objets perdus**

	2000	2015	2016	2017	2018	2019	2020	2021	2022	2023	2024	2025
	16	287	271	323	310	312	261	264	289	285	308	108
<b>Total</b>	<b>16</b>	<b>287</b>	<b>271</b>	<b>323</b>	<b>310</b>	<b>312</b>	<b>261</b>	<b>264</b>	<b>289</b>	<b>285</b>	<b>308</b>	<b>108</b>

**Autres non-infractions**

	2000	2015	2016	2017	2018	2019	2020	2021	2022	2023	2024	2025
Ordonnance de capture					2			1				
Non-respect des conditions		2	2	4	4	1	3	7	4	8	10	7
Procès-verbal d'information	4	9	3	1	14	8	5	5	7	10	15	2
Notification		30	33	41	30	18	45	43	32	40	17	10
Demande signalement surveillance électronique									6	14	14	2
Fonction de contrôle armes								2	1	2	4	2
Non spécifié								1				
Autres non infractions	4											
<b>Total</b>	<b>8</b>	<b>41</b>	<b>38</b>	<b>46</b>	<b>50</b>	<b>27</b>	<b>53</b>	<b>59</b>	<b>50</b>	<b>74</b>	<b>60</b>	<b>23</b>

