

STATISTIQUES POLICIERES DE CRIMINALITE

LIEU DE PERPETRATION: COMMUNE

Péruwelz

2000 - 1er Semestre 2025

Police fédérale - DGRIDRIIBIPOL

STATISTIQUES POLICIERES DE CRIMINALITE

LIEU DE PERPETRATION: COMMUNE

Péruwelz

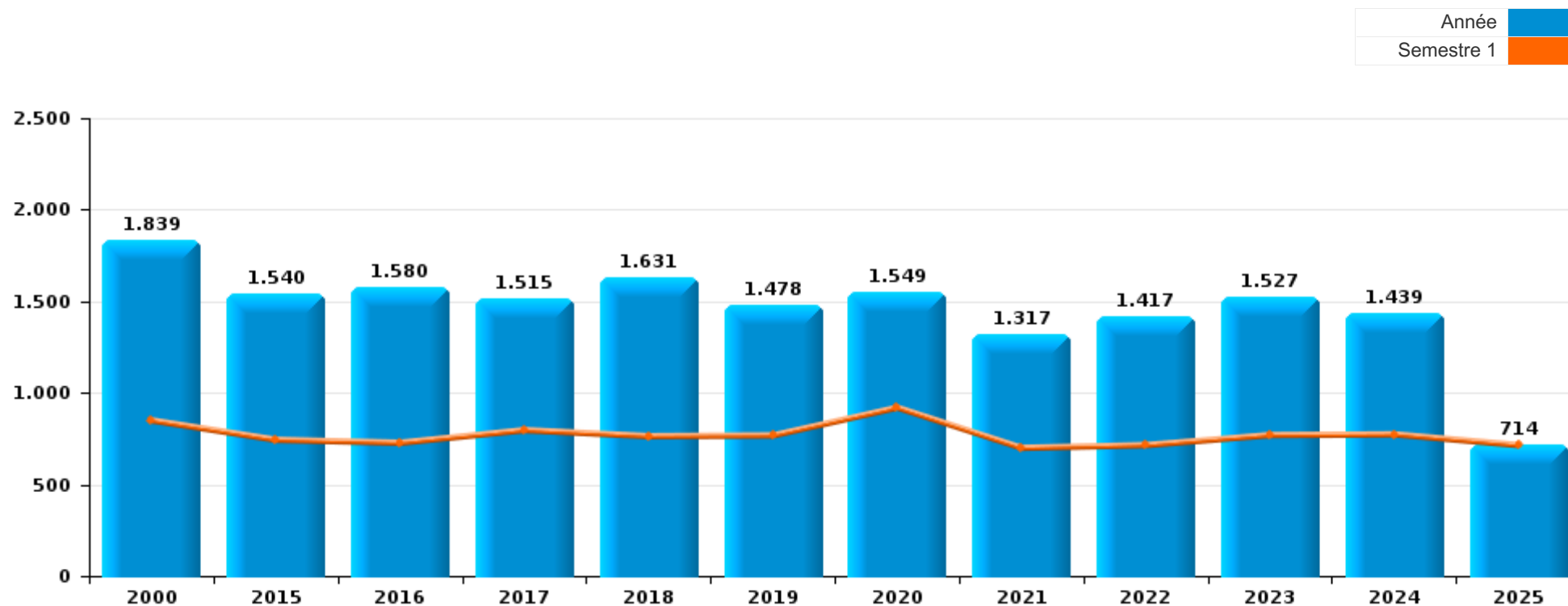
PARTIE I : INFRACTIONS JUDICIAIRES

CRIMINALITE ENREGISTREE COMMISE AU NIVEAU DE LA COMMUNE



Péruwelz

	2000	2015	2016	2017	2018	2019	2020	2021	2022	2023	2024	2025
Nombre total des délits	1.839	1.540	1.580	1.515	1.631	1.478	1.549	1.317	1.417	1.527	1.439	714



FPF/DGR/DRI/BIPOL - Statistiques policières de criminalité (date de clôture: 31/10/2025)

Les données pour les années 2001 jusqu'à 2014 ne sont plus publiées mais restent disponibles sur demande auprès du service BIPOL.

Les données pour 2025 ne concernent que le 1er semestre.



Péruwelz

	2000	2015	2016	2017	2018	2019	2020	2021	2022	2023	2024	2025
Vol et extorsion	839	547	476	438	451	402	291	248	320	324	277	145
Infr. contre l'intégrité physique	147	179	182	173	187	156	141	182	178	215	202	102
Dégradation de la propriété	203	193	207	219	189	156	135	158	143	147	128	56
Infr. contre la sécurité publique	99	88	96	70	69	78	88	75	79	97	107	36
Fraude	117	43	56	53	61	66	48	91	93	134	106	56
Infr. contre autres valeurs morales et sentiments	35	64	48	51	45	70	54	57	80	104	87	45
Registre de population	41	52	53	57	54	57	36	52	68	59	77	42
Environnement	20	63	94	70	71	48	49	33	28	44	54	13
Infr. contre la famille	34	39	52	70	32	34	41	77	108	21	26	22
Drogues	91	34	33	51	54	68	45	62	26	42	35	14
Armes et explosifs	22	18	15	29	240	65	33	21	28	40	30	10
Criminalité informatique		19	19	10	25	53	51	35	61	87	115	62
Protection de la jeunesse	9	36	40	24	26	32	32	38	59	50	68	44
Santé publique						1	361	37	1	2		
Infr. contre les mœurs	28	22	40	29	30	48	33	39	30	31	34	14
Ivresse et alcool	6	37	21	28	21	32	20	26	27	32	20	9
Législation sur les étrangers	10	25	39	31	20	23	4	24	30	27	21	11
Infr. contre l'autorité publique	14	16	24	25	12	21	29	15	22	20	21	9
Infr. contre la foi publique	17	19	26	18	16	18	17	14	12	23	16	7
Autres lois spéciales	12	21	24	20	9	13	3	4	6	11	1	2
Contravention Code pénal	80							1				
Code pénal social		5	8	14	5	12	4	7	2	3	2	5
Protection des revenus publics	3	3	6	10	2	7	6	3	3	3	6	6
Protection de la personne	2	4	5	7	3	6	4	8	4	3		2
Infr. relative au statut juridique de l'enfant	2	3	4	4	5	5	12	6	1	3		
Infr. contre la liberté individuelle		2	5	5	1		3	4	1	1	1	1
Pratiques commerciales	1	5	2	4	2		4					
Travail		3	1	2	1	1	4		1	1	1	1
Carte d'identité	7			2		2	1				2	
Législation économique						2		2	3	2	2	
Exercice illégal de l'autorité publique			1			1			2	1		
Sécurité privée				1		1						
Traite des êtres humains			1					1				
Autres infractions Code pénal									1			
Hormones et dopage			1									
Infr. contre la Sécurité de l'Etat			1									
Sous-total	1.839	1.540	1.580	1.515	1.631	1.478	1.549	1.317	1.417	1.527	1.439	714
Contravention règlement policier local		200	183	168	164	138	126	157	189	135	102	32
Sous-total		200	183	168	164	138	126	157	189	135	102	32
Total	1.839	1.740	1.763	1.683	1.795	1.616	1.675	1.474	1.606	1.662	1.541	746

FPF/DGR/DRI/BIPOL - Statistiques policières de criminalité (date de clôture: 31/10/2025)

Les données pour les années 2001 jusqu'à 2014 ne sont plus publiées mais restent disponibles sur demande auprès du service BIPOL.

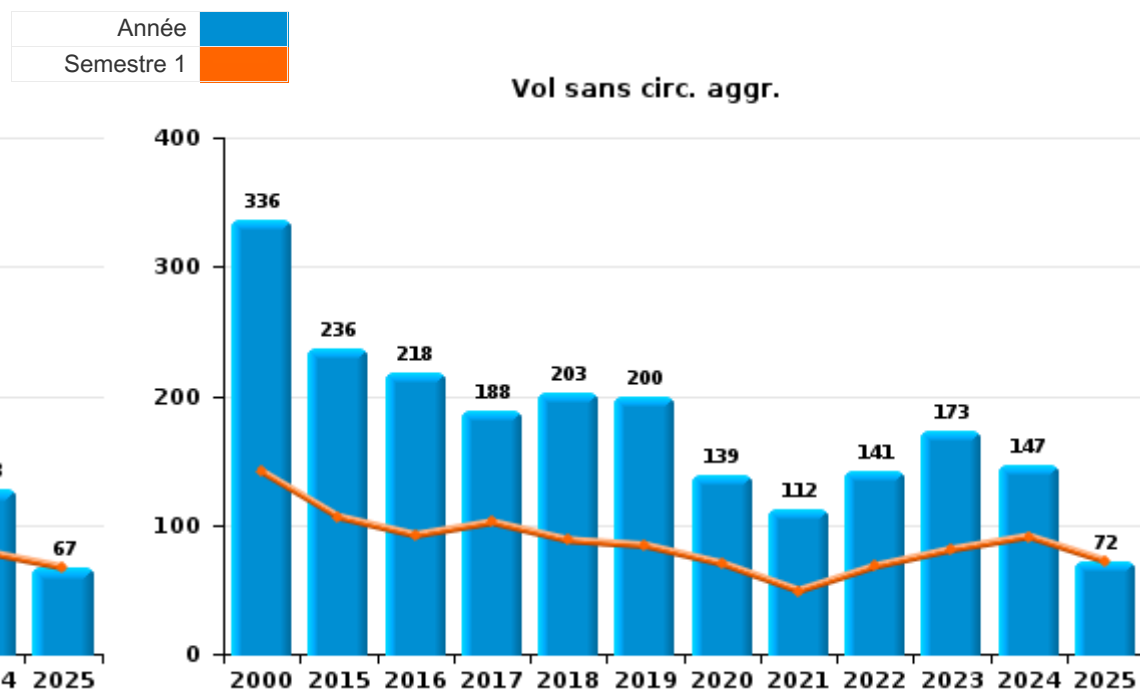
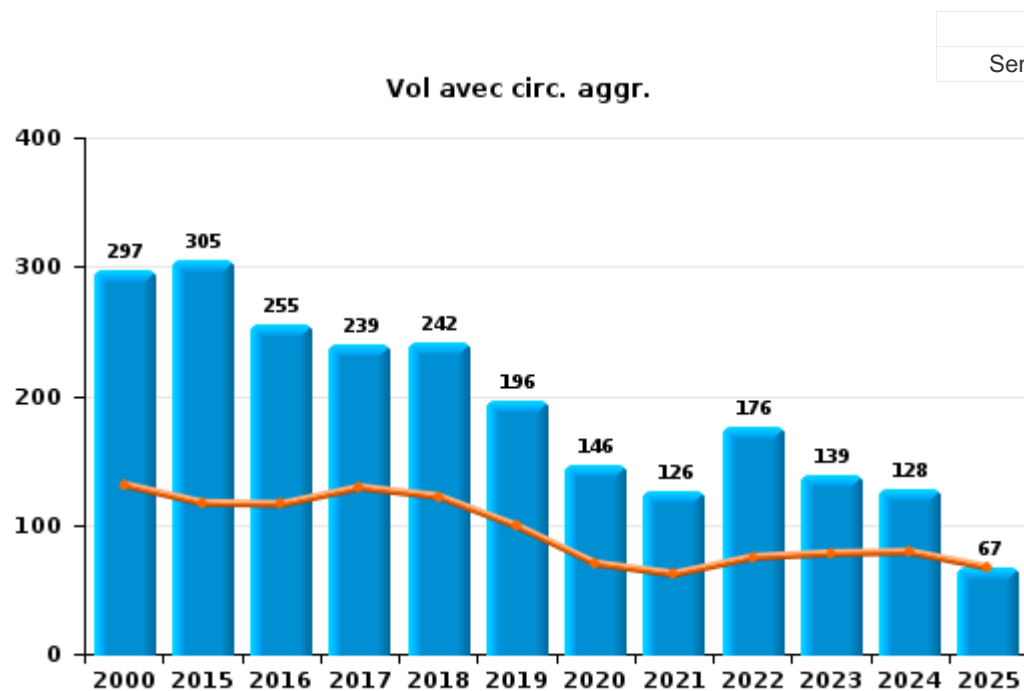
Les données pour 2025 ne concernent que le 1er semestre.



I.1. Catégorie des infractions : Vol et extorsion (top 5 des infractions au niveau national 2024)

Péruwelz

	2000	2015	2016	2017	2018	2019	2020	2021	2022	2023	2024	2025
Vol avec circ. agr.	297	305	255	239	242	196	146	126	176	139	128	67
Vol sans circ. agr.	336	236	218	188	203	200	139	112	141	173	147	72
Vol non spécifié	205			6			1		1	1		
Extorsion		6	3	5	6	6	5	10	2	11	2	6
Autres	1											
Total	839	547	476	438	451	402	291	248	320	324	277	145



FPF/DGR/DRI/BIPOL - Statistiques policières de criminalité (date de clôture: 31/10/2025)
 Les données pour les années 2001 jusqu'à 2014 ne sont plus publiées mais restent disponibles sur demande auprès du service BIPOL.
 Les données pour 2025 ne concernent que le 1er semestre.



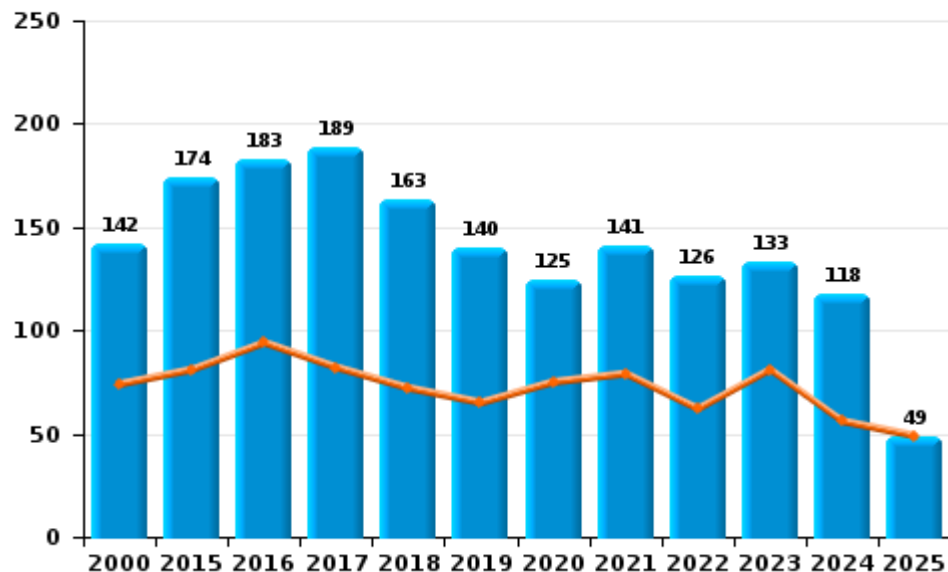
I.2. Catégorie des infractions : Dégradation de la propriété (top 5 des infractions au niveau national 2024)

Péruwelz

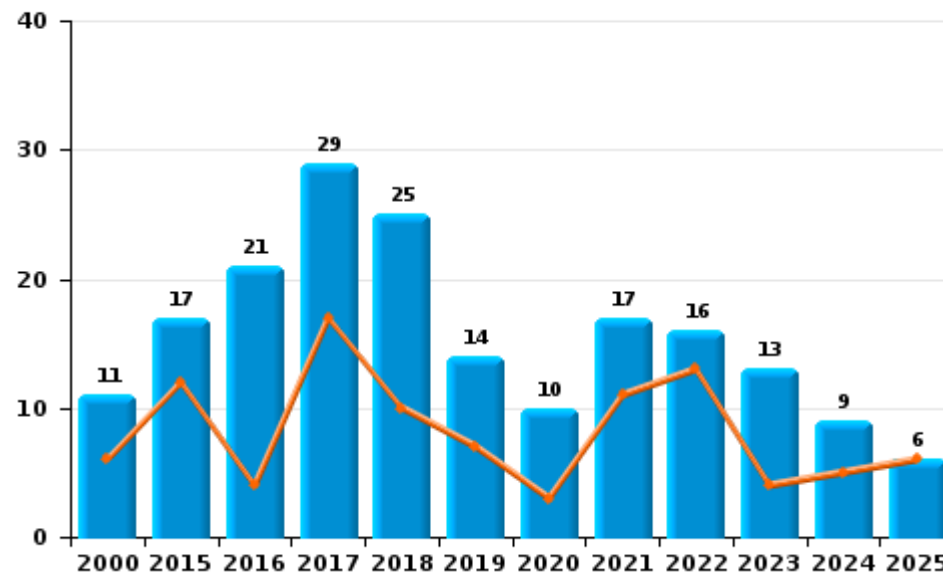
	2000	2015	2016	2017	2018	2019	2020	2021	2022	2023	2024	2025
Vandalisme	142	174	183	189	163	140	125	141	126	133	118	49
Incendie volontaire	7	7	7	21	14	8	3	9	9	8	7	4
Incendie involontaire	4	10	14	8	11	6	7	8	7	5	2	2
Destruction, dénaturation, dégradation	50	2	2	1	1	2			1	1	1	1
Destruction par explosion volontaire			1									
Total	203	193	207	219	189	156	135	158	143	147	128	56

Année ■
Semestre 1 ■

Vandalisme



Incendie

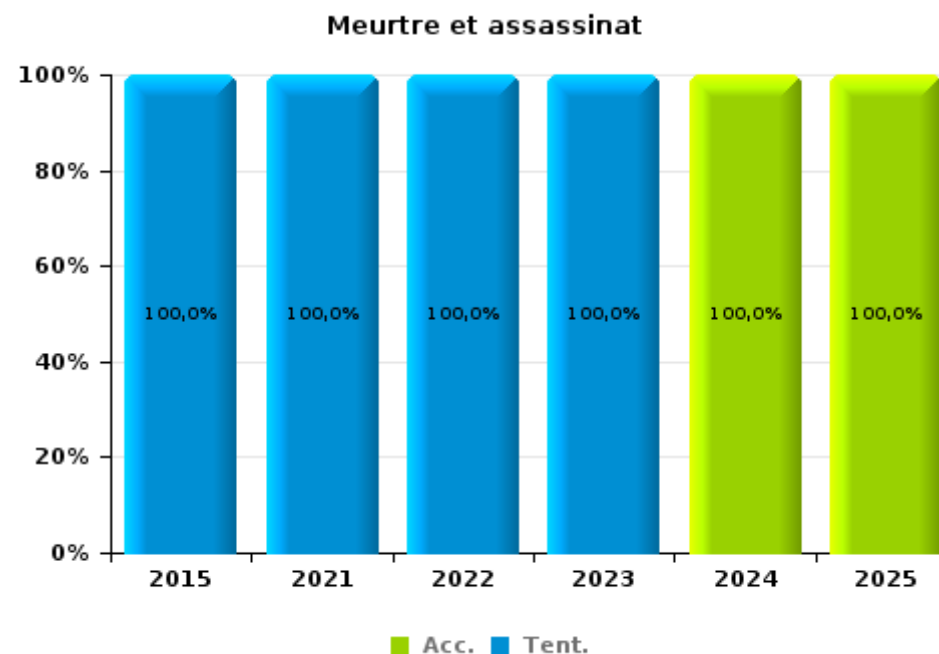
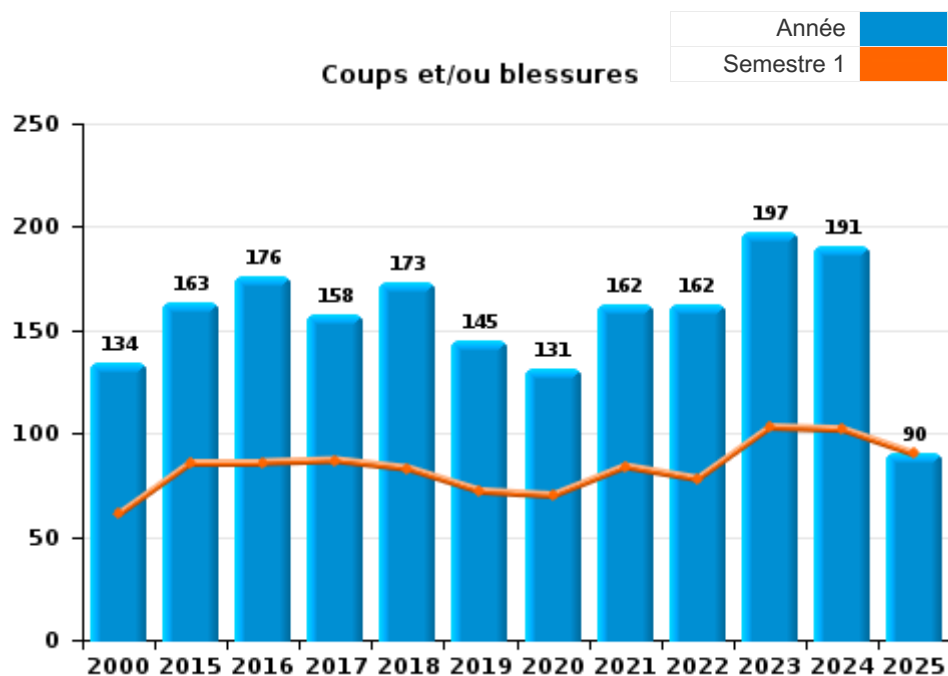




I.3. Catégorie des infractions : Infr. contre l'intégrité physique (top 5 des infractions au niveau national 2024)

Péruwelz

	2000	2015	2016	2017	2018	2019	2020	2021	2022	2023	2024	2025
Coups et/ou blessures	134	163	176	158	173	145	131	162	162	197	191	90
Autres	13	15	6	15	14	11	10	18	15	15	10	11
Meurtre et assassinat		1						2	1	3	1	1
Total	147	179	182	173	187	156	141	182	178	215	202	102





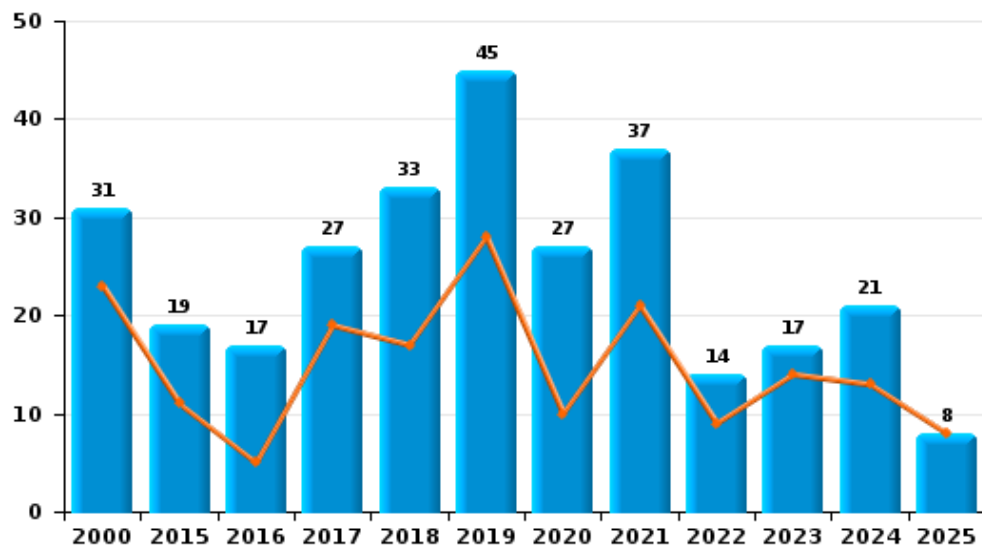
I.4. Catégorie des infractions : Drogues (top 5 des infractions au niveau national 2024)

Péruwelz

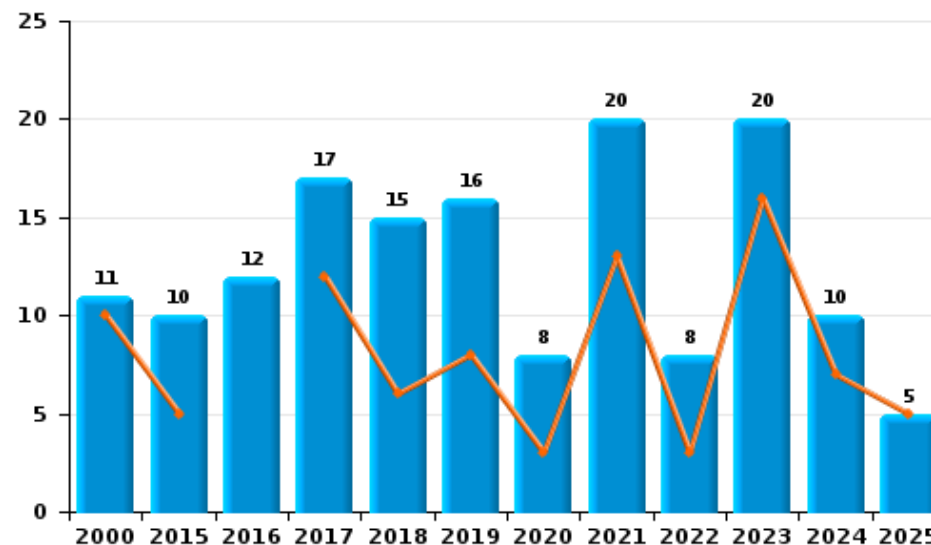
	2000	2015	2016	2017	2018	2019	2020	2021	2022	2023	2024	2025
Détention	31	19	17	27	33	45	27	37	14	17	21	8
Commerce	11	10	12	17	15	16	8	20	8	20	10	5
Usage	45	2	1		1	1			1	1	1	1
Fabrication		2	1	5	4	4	8	5	3	2	1	
Importation et exportation	4		1	2	1	2	2			2		
Autres		1	1									
Protoxyde d'azote (gaz hilarant)											2	
Total	91	34	33	51	54	68	45	62	26	42	35	14



Détention



Commerce





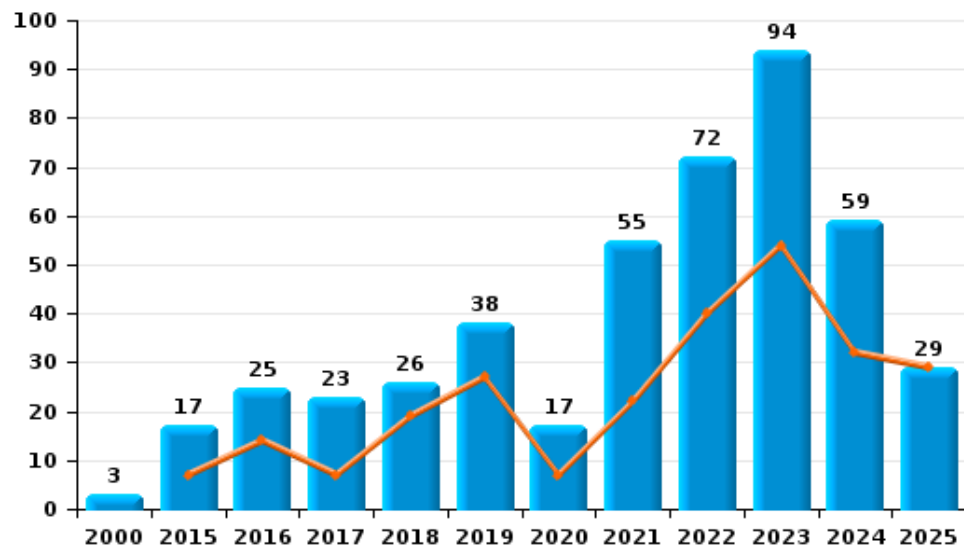
I.5. Catégorie des infractions : Fraude (top 5 des infractions au niveau national 2024)

Péruwelz

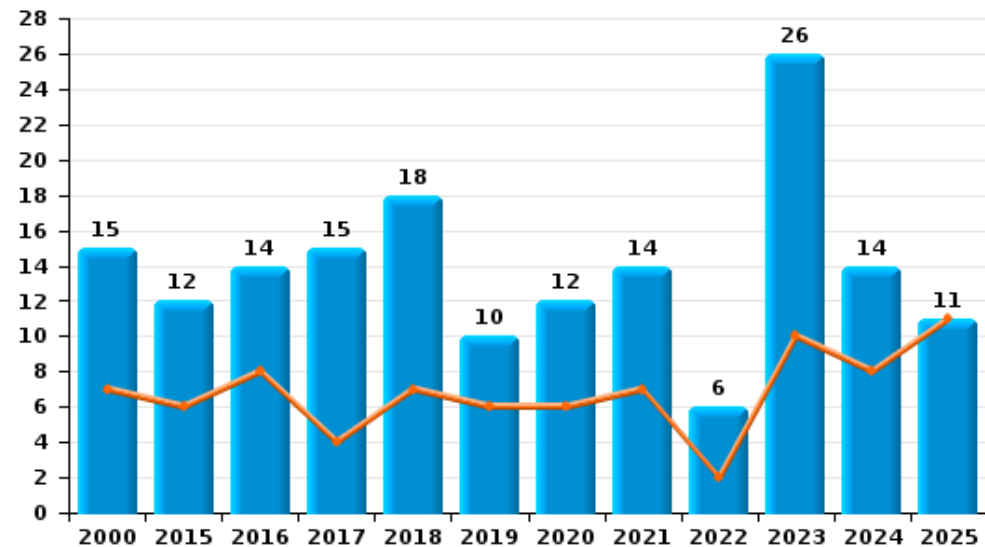
	2000	2015	2016	2017	2018	2019	2020	2021	2022	2023	2024	2025
Escroquerie	3	17	25	23	26	38	17	55	72	94	59	29
Abus de confiance et infr. apparentées	15	12	14	15	18	10	12	14	6	26	14	11
Détournement et destruction frauduleuse	58	5	5	4	9	9	11	13	8	6	14	6
Fraudes: Autres	7	4	4	3		1	3	3	4	5	12	8
Grivèlerie	23	3	4	6	7	4		1	2			
Recel	11	2	3	2	1	3	5	2		3	6	1
Infr. liées à l'insolvabilité			1			1		3	1		1	1
Total	117	43	56	53	61	66	48	91	93	134	106	56



Escroquerie



Abus de confiance et infr. apparentées



FPF/DGR/DRI/BIPOL - Statistiques policières de criminalité (date de clôture: 31/10/2025)

Les données pour les années 2001 jusqu'à 2014 ne sont plus publiées mais restent disponibles sur demande auprès du service BIPOL.
Les données pour 2025 ne concernent que le 1er semestre.

STATISTIQUES POLICIERES DE CRIMINALITE

LIEU DE PERPETRATION: COMMUNE

Péruwelz

PARTIE II : FIGURES CRIMINELLES / PHENOMENES



Péruwelz

FC Vol moyen de transport

	2000	2015	2016	2017	2018	2019	2020	2021	2022	2023	2024	2025
Vol de voiture	116	16	24	18	14	14	8	10	10	21	23	17
Vol de moto	1	1	1	3	2	2	1		1	2	2	
Carjacking	3		1			2		2				1
Homejacking	1											
Vol dans les garages		2	5						1	1		
Vol de vélomoteur	66	9	10	15	5	2	5	9	8	14	7	6
Vol de vélo	51	12	23	21	13	18	15	4	7	17	9	1

FC Cambriolage

	2000	2015	2016	2017	2018	2019	2020	2021	2022	2023	2024	2025
Cambriolage dans habitation	103	127	103	100	92	69	52	67	63	51	59	25
Cambriolage ds entreprise ou commerce	63	37	30	33	33	23	14	7	22	13	9	7
Cambriolage ds service public ou bâtiment administ	37	15	11	10	9	7	8	10	4	6	6	
Vol au bélier	1	1							1			1
Cambriolage dans bâtiment (total)	200	179	143	139	134	99	74	84	89	70	74	32



FC Vol autre

	2000	2015	2016	2017	2018	2019	2020	2021	2022	2023	2024	2025
Vol à main armée	20	5	9	5	2	7	5	5	1	1		4
Vol avec violence sans arme	29	19	12	20	28	12	14	17	13	23	9	12
Vol dans ou sur un véhicule	149	89	65	82	105	83	53	28	64	50	50	18
Sacjacking dans une voiture				1								
Vol d'armes et explosifs	9	3	2	9	3	2	2	1	2	4		
Arrachage de sac à main	6	2	1	1			1			1		
Vol à l'arraché	9	3	3	6	5		2		2	3	2	2
Vol à la tire	11	5	5	4	4	7	2	7	5	5	1	2
Vol à l'étalage	10	39	18	20	32	22	14	14	19	25	12	8
Vol par ruse	32	11	9	8	9	5	2	2	2	2	7	
Vol de métaux	5	11	12	2	10	4	2	1	12	3	9	
Vol sur les chantiers	9	5	3	5	5	7	10	5	12	2	3	2
Vol d'animaux	3	10	4	10	5	3	3	1	2	2	2	
Vol de cargaison		35	13	19	19	28	4	3	3	2		

Criminalité ICT

	2000	2015	2016	2017	2018	2019	2020	2021	2022	2023	2024	2025
Fraude de cartes de paiements	1	8	10	3	7	23	10	7	12	8	11	4
Phishing			1			1			2	3	5	8
Shouldersurfing						2		1	1			
Skimming					1							1

FC Autre

	2000	2015	2016	2017	2018	2019	2020	2021	2022	2023	2024	2025
Violence contre les métiers d'intérêt général		6	6	4	10	4	10	10	8	6	4	4
Viol collectif					1	1					1	
Graffiti		3	2	2	3	3	3	4	2	4	5	
Dégradation de voiture	26	89	77	99	92	74	64	64	63	71	55	25
Rixe au couteau		2	1	3			2	3			2	



PH Violence intrafamiliale (VIF)

	2000	2015	2016	2017	2018	2019	2020	2021	2022	2023	2024	2025
VIF: physique, dans le couple	6	42	43	32	35	40	26	33	43	47	51	23
VIF: physique, envers des descendants	2	4	12	3	7	4	3	7	8	11	9	7
VIF: physique, envers d'autres membres	29	2	8	11	9	6	9	15	9	11	13	2
VIF: sexuelle, dans le couple						1		2				
VIF: sexuelle, envers des descendants	1	1	3	1	1	1		1	1			
VIF: sexuelle, envers d'autres membres		1							1			
VIF: psychique, dans le couple	33	40	64	75	36	46	49	89	111	25	30	22
VIF: psychique, envers des descendants	1					1		2	1	1		
VIF: psychique, envers d'autres membres		2		4	3	3	2	3	4		2	1
VIF: économique, dans le couple		7	3	3	3	5	8	3	2	2	3	2
VIF: économique, envers des descendants	1								1			
VIF: économique, envers d'autres membres	3	7	3	10	7	3	5	5	3	10	6	

PH Hormones et dopage

	2000	2015	2016	2017	2018	2019	2020	2021	2022	2023	2024	2025
Dopage humain			2	2	1	1						
Engraissement illégal						1						

PH Drogues

	2000	2015	2016	2017	2018	2019	2020	2021	2022	2023	2024	2025
Vente de cocaïne				2		2	1	6	2	10	1	
Vente de drogues synthétiques						1	1	2				
Production de cannabis (culture)		1	1	3	3	1	5	3	2	1		
Vente de cannabis en grande quantité			1		1							
Vente-traffic d'héroïne				1				2	1	1		



PH Trafic d'armes

	2000	2015	2016	2017	2018	2019	2020	2021	2022	2023	2024	2025
Commerce et production d'arme à feu et mun.			1	3	1	4					1	1

PH Traite des êtres humains

	2000	2015	2016	2017	2018	2019	2020	2021	2022	2023	2024	2025
TEH - exploitation économique								1				
TEH - exploitation sexuelle			1	2				1				

PH Violence dans l'espace public

	2000	2015	2016	2017	2018	2019	2020	2021	2022	2023	2024	2025
Violence physique (transport public)	2	2		3	5	3	4	1				1
Violence physique (voie publique)	51	63	76	68	66	42	58	58	59	68	65	34
Violence physique (autre endroit public)	6	2	5	2	5	4	1	5	3	3	1	1
Violence physique (endroit accessible au public)	18	9	11	12	9	18	18	9	11	21	25	5
Violence sexuelle (transport public)	1			1			1					1
Violence sexuelle (voie publique)	2	1	8	6	4	5	4	6	3	2	3	3
Violence sexuelle (autre endroit public)	1	1	3	2	1		1		4	1		1
Violence sexuelle (endroit accessible au public)	4		5	2	1	4	3	2	4	2	3	
Violence psychique (transport public)	4	3	2	4	2			1	1	2	2	
Violence psychique (voie publique)	48	43	52	45	37	38	50	47	49	70	61	26
Violence psychique (autre endroit public)	2	4	4	1	5	3	3	5	7	5		3
Violence psychique (endroit accessible au public)	20	15	11	9	7	15	11	7	7	12	8	6
Vol à main armée (transport public)	1											
Vol à main armée (voie publique)	9	1	5		1	3	1	3	1			1
Vol à main armée (autre endroit public)				1								
Vol à main armée (endroit accessible au public)	8	2	4	3	1	4	4	1		1		1
Vol avec violence sans arme (transport public)	1			1								
Vol avec violence sans arme (voie publique)	18	9	9	12	13	4	5	4	4	9	2	8
Vol avec violence sans arme (autre endroit public)	2			2		1		1	1	2	1	
Vol avec violence sans arme (endr. acces. au pub.)	5	2		2	5	2	5	2	2	3	4	2



PH Autre

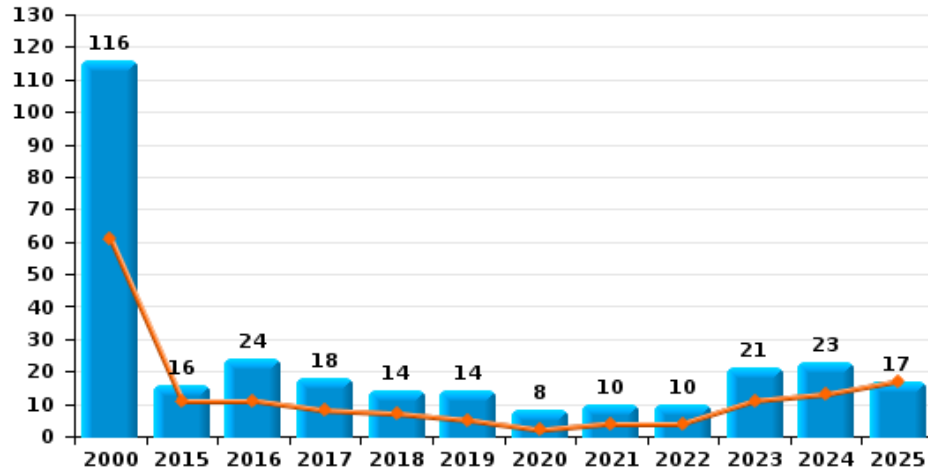
	2000	2015	2016	2017	2018	2019	2020	2021	2022	2023	2024	2025
Faux policiers	1	3	1	5	3							
Terrorisme, extrémisme et radicalisme			1					1				
Cyberharcèlement	4	29	23	28	14	31	20	15	26	33	18	5
Fraude à l'identité	5	7	7	5	4	6	6	5	7	9	4	1



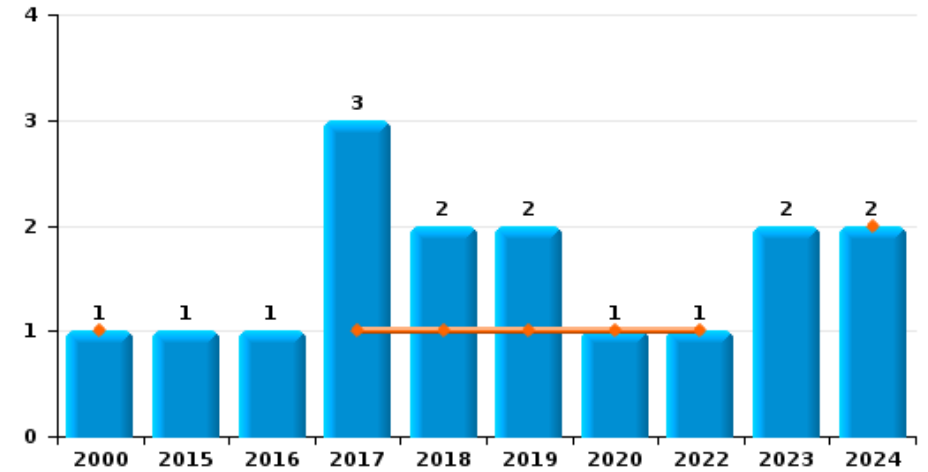
Péruwelz

Année	■
Semestre 1	■

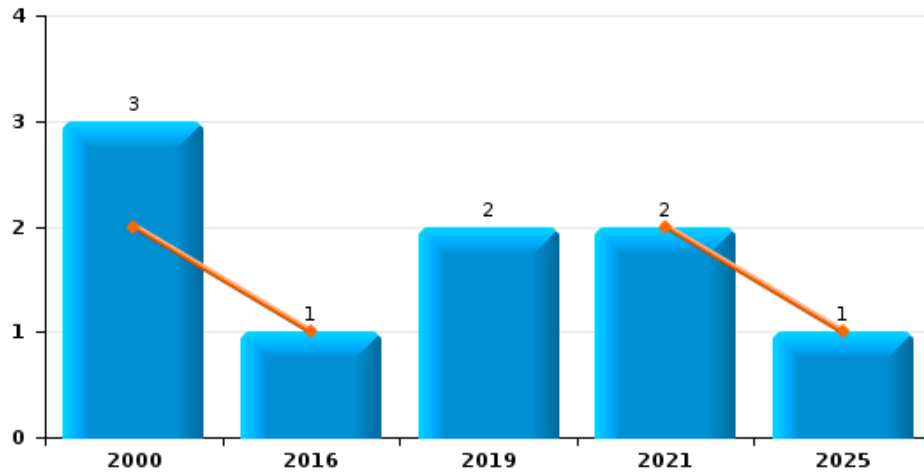
Vol de voiture



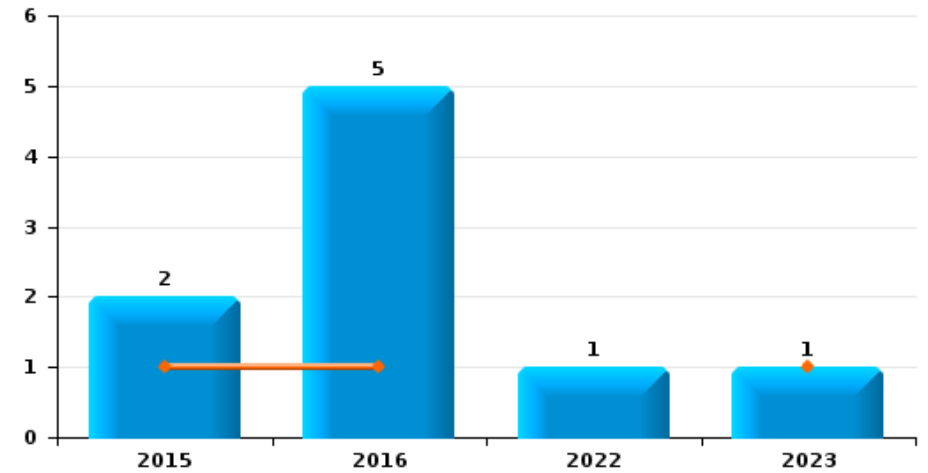
Vol de moto



Carjacking



Vol dans les garages

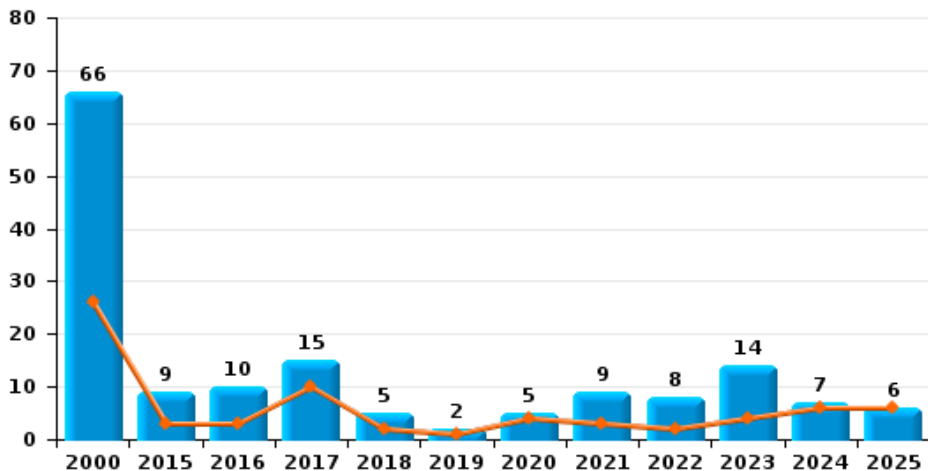




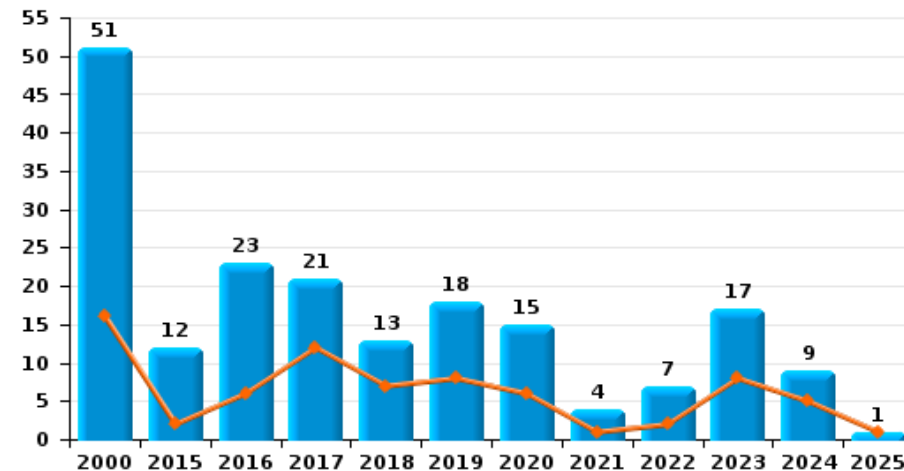
Péruwelz

Année	■
Semestre 1	■

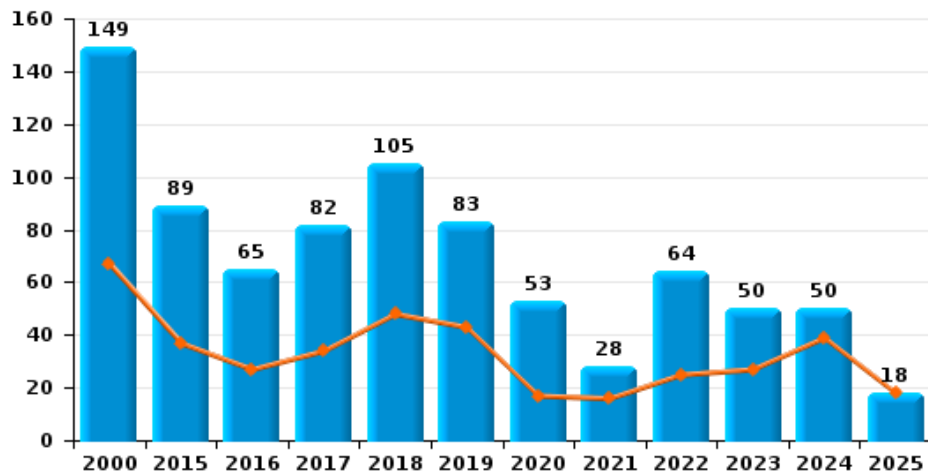
Vol de vélomoteur



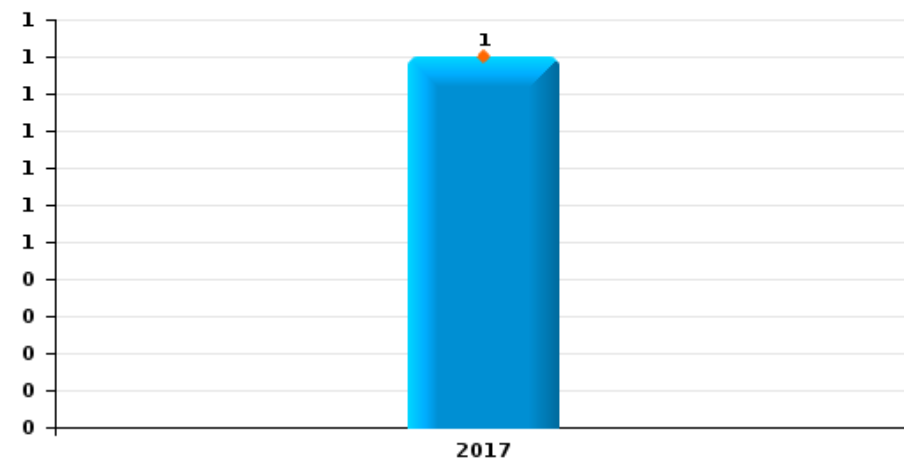
Vol de vélo



Vol dans ou sur un véhicule



Sacjacking dans une voiture

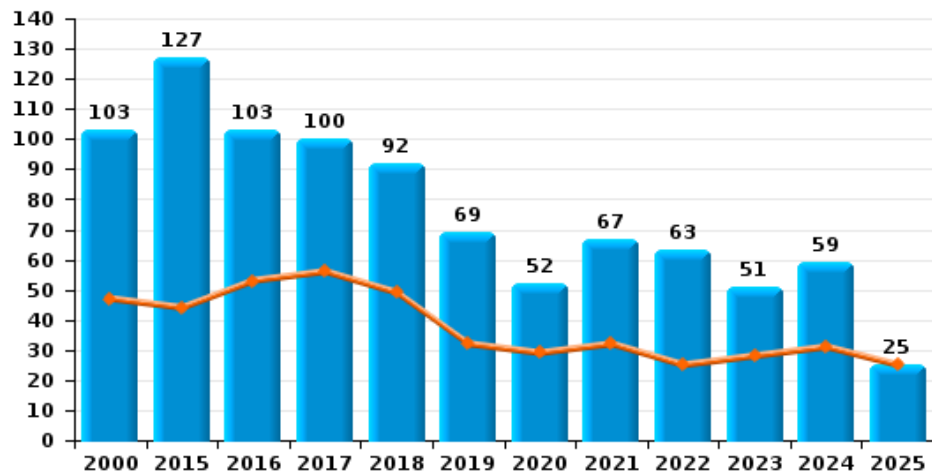




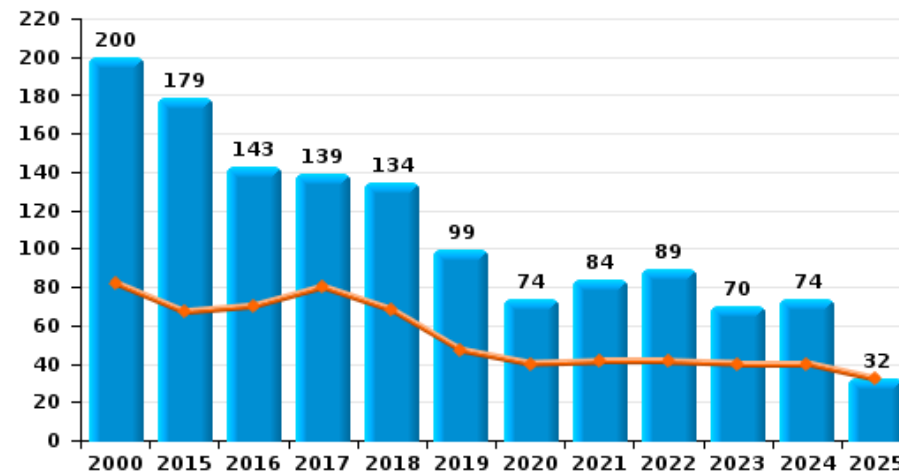
Péruwelz

Année	■
Semestre 1	■

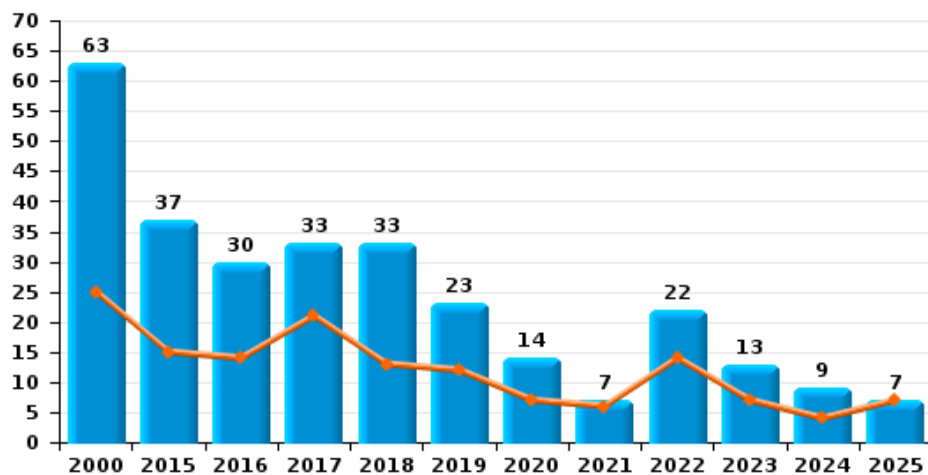
Cambriolage dans habitation



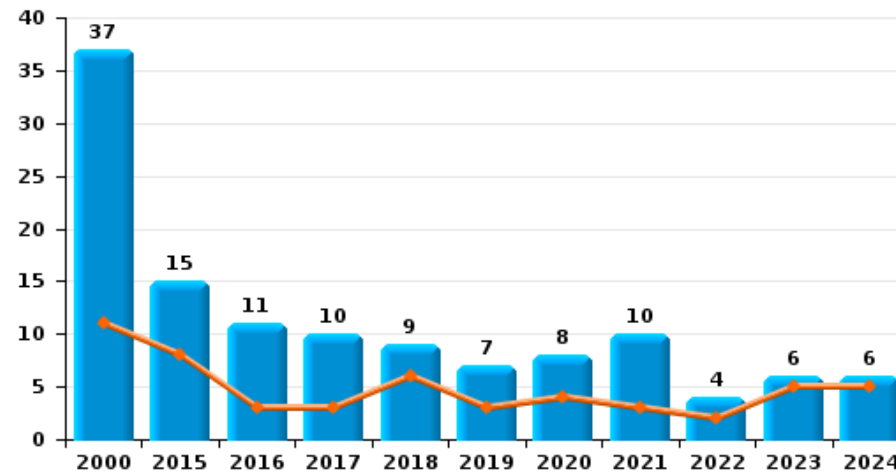
Cambriolage dans bâtiment (total)



Cambriolage ds entreprise ou commerce

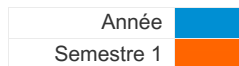


Cambriolage ds service public ou bâtiment administratif

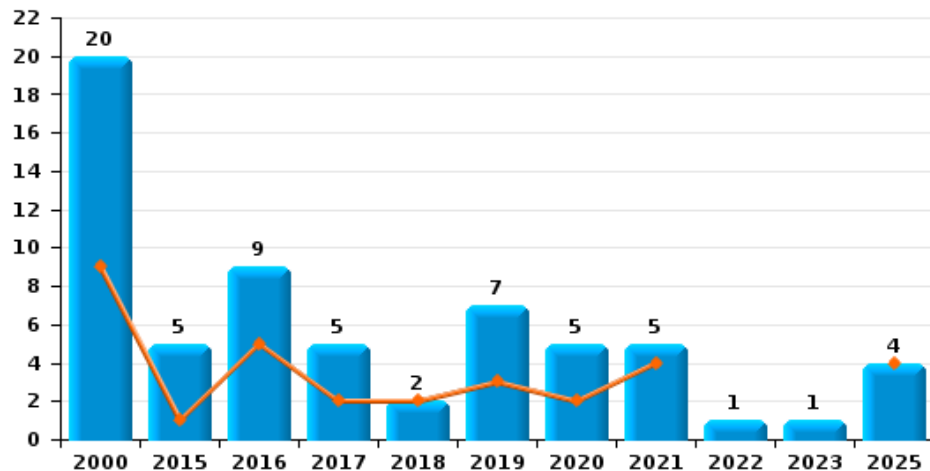




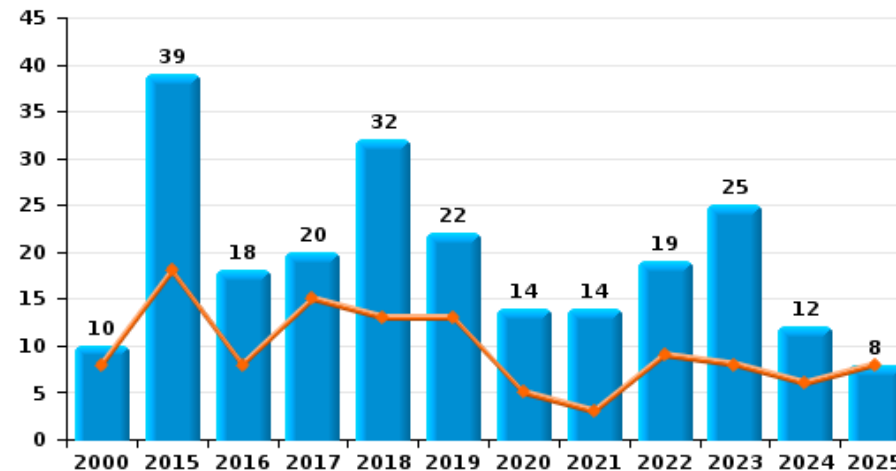
Péruwelz



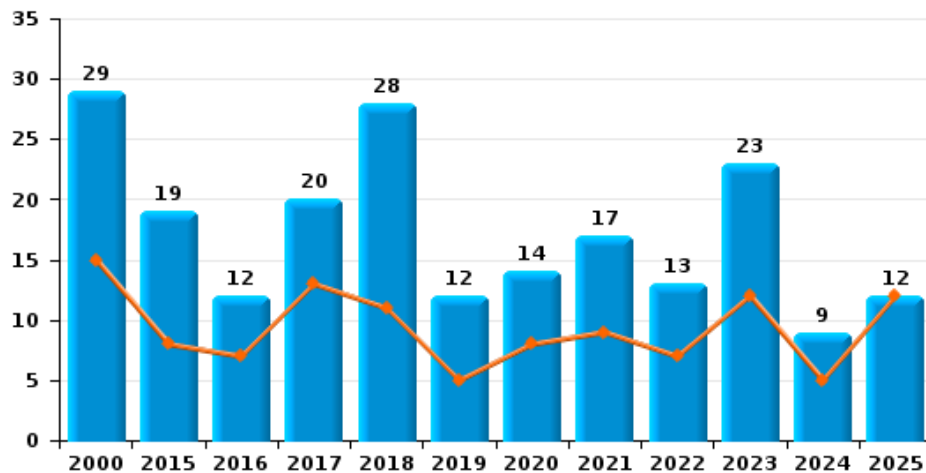
Vol à main armée



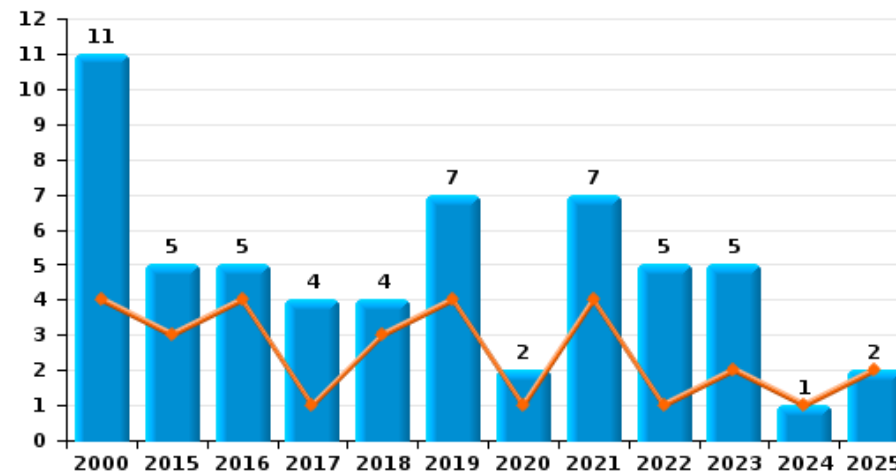
Vol à l'étalage



Vol avec violence sans arme



Vol à la tire

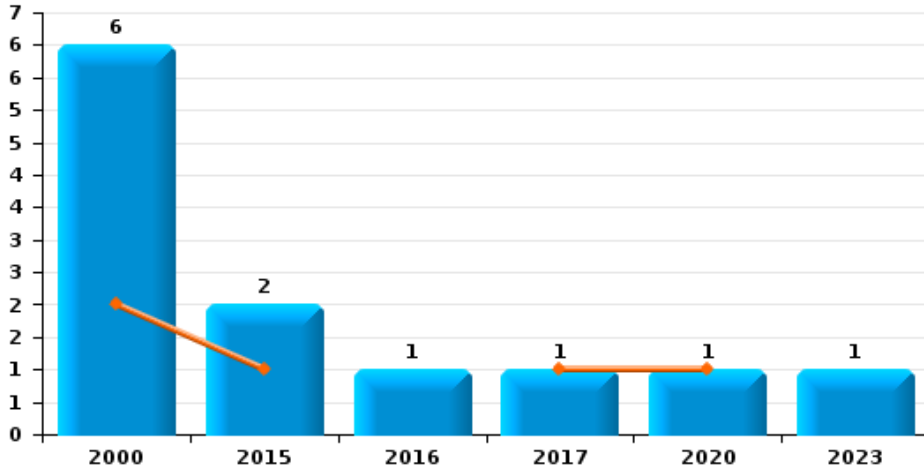




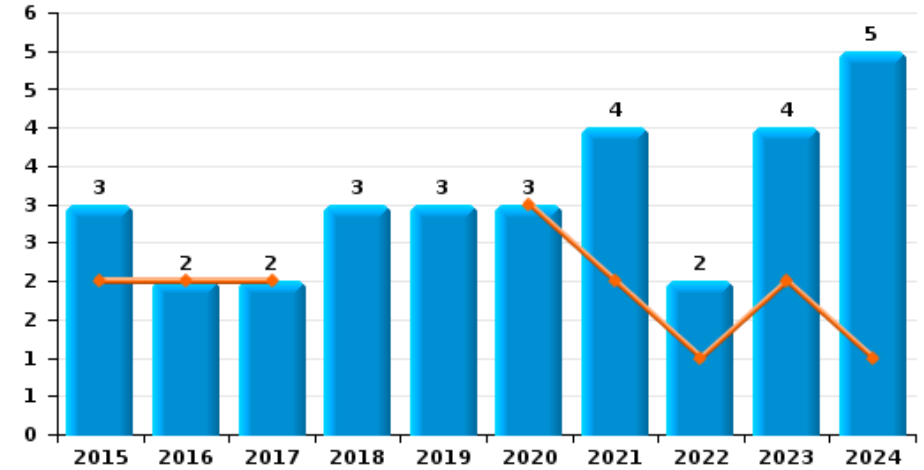
Péruwelz

Année ■
Semestre 1 ■

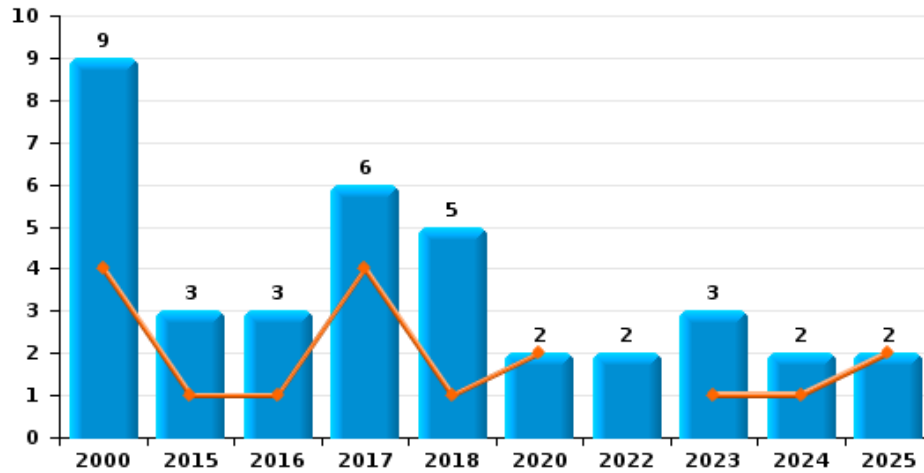
Arrachage de sac à main



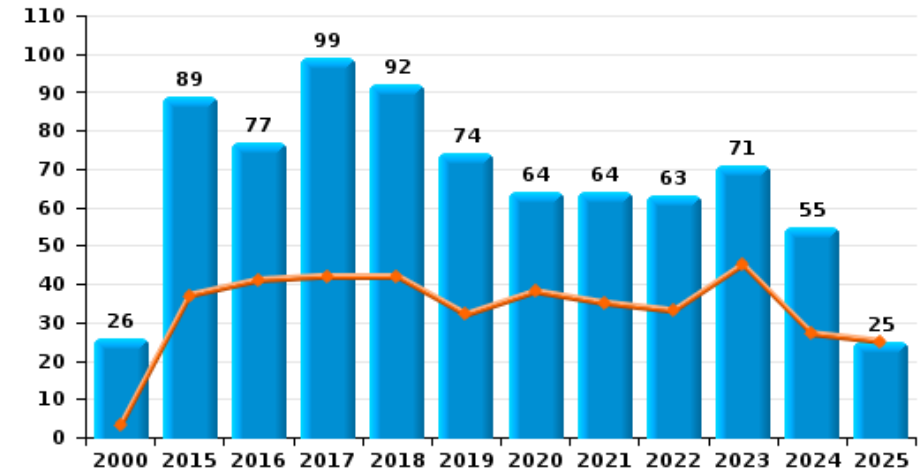
Graffiti



Vol à l'arraché



Dégradation de voiture





Péruwelz

FC Vol moyen de transport

		2000	2015	2016	2017	2018	2019	2020	2021	2022	2023	2024	2025
Vol de voiture	Trim 1	38	8	6	5	4	1	1		3	5	7	6
	Trim 2	23	3	5	3	3	4	1	4	1	6	6	11
	Trim 3	28	3	6	4	2	6	6	1	1	5	3	
	Trim 4	27	2	7	6	5	3		5	5	5	7	
	Total	116	16	24	18	14	14	8	10	10	21	23	17
Vol de moto	Trim 1	1										1	
	Trim 2				1	1	1	1		1		1	
	Trim 3		1	1	2								
	Trim 4					1	1				2		
	Total	1	1	1	3	2	2	1		1	2	2	
Carjacking	Trim 1	2		1									1
	Trim 2								2				
	Trim 3						1						
	Trim 4	1					1						
	Total	3		1			2		2				1
Homejacking	Trim 4	1											
Total	1												
Vol dans les garages	Trim 1		1	1							1		
	Trim 3		1	3						1			
	Trim 4			1									
	Total		2	5						1	1		
Vol de vélomoteur	Trim 1	10	2		1		1	3	2	1	1	3	2
	Trim 2	16	1	3	9	2		1	1	1	3	3	4
	Trim 3	23	5	1	2	2	1	1	3	1	7	1	
	Trim 4	17	1	6	3	1			3	5	3		
	Total	66	9	10	15	5	2	5	9	8	14	7	6



FC Vol moyen de transport

		2000	2015	2016	2017	2018	2019	2020	2021	2022	2023	2024	2025
Vol de vélo	Trim 1	7	2	2	4	5	5	5		1	3	1	
	Trim 2	9		4	8	2	3	1	1	1	5	4	1
	Trim 3	20	8	11	5	4	4	4	2	4	7	3	
	Trim 4	15	2	6	4	2	6	5	1	1	2	1	
Total		51	12	23	21	13	18	15	4	7	17	9	1



FC Cambriolage

		2000	2015	2016	2017	2018	2019	2020	2021	2022	2023	2024	2025
Cambriolage dans habitation	Trim 1	20	19	30	28	30	20	17	16	15	14	18	14
	Trim 2	27	25	23	28	19	12	12	16	10	14	13	11
	Trim 3	25	46	31	20	18	19	14	18	20	10	9	
	Trim 4	31	37	19	24	25	18	9	17	18	13	19	
	Total	103	127	103	100	92	69	52	67	63	51	59	25
Cambriolage ds entreprise ou commerce	Trim 1	11	6	11	6	9	6	5	6	10	2	1	6
	Trim 2	14	9	3	15	4	6	2		4	5	3	1
	Trim 3	15	9	6	3	8	7	6		5	2	2	
	Trim 4	23	13	10	9	12	4	1	1	3	4	3	
	Total	63	37	30	33	33	23	14	7	22	13	9	7
Cambriolage ds service public ou bâtiment administ	Trim 1	7	2	1	2	2	1	2			3	4	
	Trim 2	4	6	2	1	4	2	2	3	2	2	1	
	Trim 3	13	1	3	6	3	1	4	1	1			
	Trim 4	13	6	5	1		3		6	1	1	1	
	Total	37	15	11	10	9	7	8	10	4	6	6	
Vol au bélier	Trim 1	1								1			1
	Trim 2		1										
	Total	1	1							1			1
Cambriolage dans bâtiment (total)	Trim 1	38	27	42	36	41	27	24	22	25	19	23	20
	Trim 2	44	40	28	44	27	20	16	19	16	21	17	12
	Trim 3	52	56	40	29	29	27	24	19	26	12	11	
	Trim 4	66	56	33	30	37	25	10	24	22	18	23	
	Total	200	179	143	139	134	99	74	84	89	70	74	32



FC Vol autre

		2000	2015	2016	2017	2018	2019	2020	2021	2022	2023	2024	2025
Vol à main armée	Trim 1	4		4	2	2	3	1	3				
	Trim 2	5	1	1				1	1				4
	Trim 3	8	2	1	2		3	3	1	1	1		
	Trim 4	3	2	3	1		1						
	Total	20	5	9	5	2	7	5	5	1	1		4
Vol avec violence sans arme	Trim 1	9	3	6	4	7	5	3	3	5	7	3	4
	Trim 2	6	5	1	9	4		5	6	2	5	2	8
	Trim 3	9	6	2	4	11	2	4	4	1	6	1	
	Trim 4	5	5	3	3	6	5	2	4	5	5	3	
	Total	29	19	12	20	28	12	14	17	13	23	9	12
Vol dans ou sur un véhicule	Trim 1	36	25	15	14	29	24	8	10	12	7	27	6
	Trim 2	31	12	12	20	19	19	9	6	13	20	12	12
	Trim 3	46	32	10	18	32	16	11	7	13	7	5	
	Trim 4	36	20	28	30	25	24	25	5	26	16	6	
	Total	149	89	65	82	105	83	53	28	64	50	50	18
Sacjacking dans une voiture	Trim 1				1								
Total				1									
Vol d'armes et explosifs	Trim 1	3			1		1	1		1	1		
	Trim 2	1		2	3	2	1			1	2		
	Trim 3	2	1		2				1				
	Trim 4	3	2		3	1		1			1		
	Total	9	3	2	9	3	2	2	1	2	4		
Arrachage de sac à main	Trim 1	1			1								
	Trim 2	1	1					1					
	Trim 3	4	1								1		
	Trim 4			1									
	Total	6	2	1	1			1			1		



FC Vol autre

		2000	2015	2016	2017	2018	2019	2020	2021	2022	2023	2024	2025
Vol à l'arraché	Trim 1	1		1	2			1					
	Trim 2	3	1		2	1		1			1	1	2
	Trim 3	5	1		1	3					2	1	
	Trim 4		1	2	1	1				2			
Total		9	3	3	6	5		2		2	3	2	2
Vol à la tire	Trim 1	1		1				1	2		1		
	Trim 2	3	3	3	1	3	4		2	1	1	1	2
	Trim 3	1	2		1	1			3	1	1		
	Trim 4	6		1	2		3	1		3	2		
Total		11	5	5	4	4	7	2	7	5	5	1	2
Vol à l'étalage	Trim 1	5	5	3	6	2	7	2	2	7	1	5	2
	Trim 2	3	13	5	9	11	6	3	1	2	7	1	6
	Trim 3	1	9	3	1	9	7	2	6	4	4	1	
	Trim 4	1	12	7	4	10	2	7	5	6	13	5	
Total		10	39	18	20	32	22	14	14	19	25	12	8
Vol par ruse	Trim 1	9	2		1	3	1				1	1	
	Trim 2	9	4		4	1				2	1	2	
	Trim 3	10	2		1	3	2	1	2			1	
	Trim 4	4	3	9	2	2	2	1				3	
Total		32	11	9	8	9	5	2	2	2	2	7	
Vol de métaux	Trim 1		1	1		5			1	5	1	1	
	Trim 2	1	3	1	1	1	1				1	5	
	Trim 3	3	5	8		2	2	2		7		2	
	Trim 4	1	2	2	1	2	1				1	1	
Total		5	11	12	2	10	4	2	1	12	3	9	



FC Vol autre

		2000	2015	2016	2017	2018	2019	2020	2021	2022	2023	2024	2025
Vol sur les chantiers	Trim 1	1	1	1	2			3	1	2			1
	Trim 2	2		1	1	2	4	1	2	2		1	1
	Trim 3	5	1		1	3	1	5	1	6		1	
	Trim 4	1	3	1	1		2	1	1	2	2	1	
	Total	9	5	3	5	5	7	10	5	12	2	3	2
Vol d'animaux	Trim 1	1	1	1	2	2		2			1		
	Trim 2	1	2	1	3	1	1	1		2		1	
	Trim 3		5	2	4	2	1		1		1		
	Trim 4	1	2		1		1					1	
	Total	3	10	4	10	5	3	3	1	2	2	2	
Vol de cargaison	Trim 1		10	3	2	7	16	2	2				
	Trim 2		2			1	8				1		
	Trim 3		15	4	5	4	1			2			
	Trim 4		8	6	12	7	3	2	1	1	1		
	Total		35	13	19	19	28	4	3	3	2		



Criminalité ICT

		2000	2015	2016	2017	2018	2019	2020	2021	2022	2023	2024	2025
Fraude de cartes de paiements	Trim 1		1	6	1		2		1	3	1		
	Trim 2		5		2	3	10	6	1	2	1	6	4
	Trim 3	1	1			4	7	3	2	5	4	3	
	Trim 4		1	4			4	1	3	2	2	2	
Total		1	8	10	3	7	23	10	7	12	8	11	4
Phishing	Trim 1										1		5
	Trim 2										1	1	3
	Trim 3			1			1				1	1	
	Trim 4									2		3	
Total				1			1			2	3	5	8
Shouldersurfing	Trim 3						2		1				
	Trim 4									1			
Total							2		1	1			
Skimming	Trim 2					1							1
	Total					1							1



FC Autre

		2000	2015	2016	2017	2018	2019	2020	2021	2022	2023	2024	2025
Violence contre les métiers d'intérêt général	Trim 1			2		2	3	2	1	1	1	1	2
	Trim 2		1	2	1	4		3	4	3	2	2	2
	Trim 3		3		1	1		2	1	2	3		
	Trim 4		2	2	2	3	1	3	4	2		1	
Total			6	6	4	10	4	10	10	8	6	4	4
Viol collectif	Trim 1											1	
	Trim 3				1								
	Trim 4						1						
Total					1	1						1	
Graffiti	Trim 1		2	1	2			2			1	1	
	Trim 2			1				1	2	1	1		
	Trim 3		1			1	2				1	3	
	Trim 4					2	1		2	1	1	1	
Total			3	2	2	3	3	3	4	2	4	5	
Dégradation de voiture	Trim 1		19	21	19	21	16	22	21	18	21	18	9
	Trim 2	3	18	20	23	21	16	16	14	15	24	9	16
	Trim 3	12	30	18	32	28	26	16	16	9	14	14	
	Trim 4	11	22	18	25	22	16	10	13	21	12	14	
Total		26	89	77	99	92	74	64	64	63	71	55	25
Rixe au couteau	Trim 1				1				1				
	Trim 2		1	1					1			2	
	Trim 3		1		1			1	1				
	Trim 4				1			1					
Total			2	1	3			2	3			2	



PH Violence intrafamiliale (VIF)

		2000	2015	2016	2017	2018	2019	2020	2021	2022	2023	2024	2025
VIF: physique, dans le couple	Trim 1	1	16	9	7	10	8	7	8	9	15	14	14
	Trim 2	4	8	11	10	8	12	7	8	10	11	16	9
	Trim 3	1	7	11	9	10	11	3	3	12	10	11	
	Trim 4		11	12	6	7	9	9	14	12	11	10	
	Total	6	42	43	32	35	40	26	33	43	47	51	23
VIF: physique, envers des descendants	Trim 1		1	4	1	2	3		4	3	1	1	6
	Trim 2	2	2	5	1	2			1	4	5	2	1
	Trim 3		1	2		1		1	1	1	3	4	
	Trim 4			1	1	2	1	2	1		2	2	
	Total	2	4	12	3	7	4	3	7	8	11	9	7
VIF: physique, envers d'autres membres	Trim 1	6	1	2	6	4	1		7	2	2	1	1
	Trim 2	5		3	3	3	3	5	2		6	2	1
	Trim 3	6		1	1		2	3	3	6	2	4	
	Trim 4	12	1	2	1	2		1	3	1	1	6	
	Total	29	2	8	11	9	6	9	15	9	11	13	2
VIF: sexuelle, dans le couple	Trim 2						1		1				
	Trim 4								1				
	Total						1		2				
VIF: sexuelle, envers des descendants	Trim 1			1		1			1	1			
	Trim 2	1	1	2			1						
	Trim 3				1								
	Total	1	1	3	1	1	1		1	1			
VIF: sexuelle, envers d'autres membres	Trim 1		1										
	Trim 2									1			
	Total		1							1			



PH Violence intrafamiliale (VIF)

		2000	2015	2016	2017	2018	2019	2020	2021	2022	2023	2024	2025
VIF: psychique, dans le couple	Trim 1	3	11	10	32	8	21	8	25	33	7	6	6
	Trim 2	5	12	8	18	13	6	15	21	34	7	10	16
	Trim 3	8	9	9	13	10	11	12	20	25	7	8	
	Trim 4	17	8	37	12	5	8	14	23	19	4	6	
	Total	33	40	64	75	36	46	49	89	111	25	30	22
VIF: psychique, envers des descendants	Trim 1								1				
	Trim 2	1					1		1		1		
	Trim 3									1			
	Total	1					1		2	1	1		
VIF: psychique, envers d'autres membres	Trim 1		1		2	1			1	1			
	Trim 2		1		1	2		1		2			1
	Trim 3						2		2	1		2	
	Trim 4			1			1	1					
	Total		2		4	3	3	2	3	4		2	1
VIF: économique, dans le couple	Trim 1		2		2	1	1			1	2		1
	Trim 2		1	2	1	1	1	3					1
	Trim 3		2	1		1	2	3	1			3	
	Trim 4		2				1	2	2	1			
	Total		7	3	3	3	5	8	3	2	2	3	2
VIF: économique, envers des descendants	Trim 1									1			
	Trim 4	1											
	Total	1								1			
VIF: économique, envers d'autres membres	Trim 1		2	1	4	3			1	1	4	1	
	Trim 2		2	2	2	1	1	2	2		1		
	Trim 3	1	1		1		1	1	1	1	5	4	
	Trim 4	2	2		3	3	1	2	1	1		1	
	Total	3	7	3	10	7	3	5	5	3	10	6	



PH Hormones et dopage

		2000	2015	2016	2017	2018	2019	2020	2021	2022	2023	2024	2025
Dopage humain	Trim 1						1						
	Trim 2			1	2	1							
	Trim 4			1									
	Total			2	2	1	1						
Engraissement illégal	Trim 2						1						
	Total						1						



PH Drogues

		2000	2015	2016	2017	2018	2019	2020	2021	2022	2023	2024	2025
Vente de cocaïne	Trim 1						1	1	3		7		
	Trim 2								1		2		
	Trim 3			1					1		1		
	Trim 4			1		1		1	2			1	
Total				2		2	1	6	2	10	1		
Vente de drogues synthétiques	Trim 1								1				
	Trim 3					1			1				
	Trim 4							1					
Total						1	1	2					
Production de cannabis (culture)	Trim 1						1		1				
	Trim 2			3				4	2	1			
	Trim 3				3			1			1		
	Trim 4		1	1						1			
Total			1	1	3	3	1	5	3	2	1		
Vente de cannabis en grande quantité	Trim 3			1									
	Trim 4				1								
Total				1	1								
Vente-traffic d héroïne	Trim 1								1				
	Trim 2								1		1		
	Trim 3			1									
	Trim 4									1			
Total				1					2	1	1		



PH Trafic d'armes

		2000	2015	2016	2017	2018	2019	2020	2021	2022	2023	2024	2025
Commerce et production d'arme à feu et mun.	Trim 1						1						
	Trim 2						1					1	1
	Trim 3			1	2		2						
	Trim 4				1	1							
Total				1	3	1	4					1	1



PH Traite des êtres humains

		2000	2015	2016	2017	2018	2019	2020	2021	2022	2023	2024	2025
TEH - exploitation économique	Trim 2								1				
	Total								1				
TEH - exploitation sexuelle	Trim 1				2				1				
	Trim 3			1									
	Total			1	2				1				



PH Violence dans l'espace public

		2000	2015	2016	2017	2018	2019	2020	2021	2022	2023	2024	2025
Violence physique (transport public)	Trim 1	2				2	1	1					
	Trim 2		1			1			1				1
	Trim 3		1			1		2					
	Trim 4				3	1	2	1					
	Total	2	2		3	5	3	4	1				1
Violence physique (voie publique)	Trim 1	14	14	20	17	11	11	10	8	8	15	12	11
	Trim 2	12	24	16	21	17	11	24	14	21	20	15	23
	Trim 3	12	18	21	15	21	11	12	14	19	21	22	
	Trim 4	13	7	19	15	17	9	12	22	11	12	16	
	Total	51	63	76	68	66	42	58	58	59	68	65	34
Violence physique (autre endroit public)	Trim 1	1								1	1	1	
	Trim 2	4	1	2		2	1		2		2		1
	Trim 3	1			2	3	1		1	2			
	Trim 4		1	3			2	1	2				
	Total	6	2	5	2	5	4	1	5	3	3	1	1
Violence physique (endroit accessible au public)	Trim 1	3	1	3	4	3	7	8	2	3	7	11	3
	Trim 2	7	2	4	3	1	4	4	3	2	8	3	2
	Trim 3	5	3	2		3	3	3	2	5	3	5	
	Trim 4	3	3	2	5	2	4	3	2	1	3	6	
	Total	18	9	11	12	9	18	18	9	11	21	25	5
Violence sexuelle (transport public)	Trim 1	1											1
	Trim 3							1					
	Trim 4				1								
	Total	1			1			1					1
Violence sexuelle (voie publique)	Trim 1			1	1	1	4		1	1	1		2
	Trim 2	1	1	1	3		1		2			2	1
	Trim 3	1		4	1	3		3	2	2	1		
	Trim 4			2	1			1	1			1	
	Total	2	1	8	6	4	5	4	6	3	2	3	3



PH Violence dans l'espace public

		2000	2015	2016	2017	2018	2019	2020	2021	2022	2023	2024	2025
Violence sexuelle (autre endroit public)	Trim 1				1								1
	Trim 2	1		1							1		
	Trim 3		1	1	1			1		3			
	Trim 4			1		1				1			
Total		1	1	3	2	1		1		4	1		1
Violence sexuelle (endroit accessible au public)	Trim 1					1		3	1	2			
	Trim 2	1		3	1						1	1	
	Trim 3	1		2	1		3		1	1	1	1	
	Trim 4	2					1			1		1	
Total		4		5	2	1	4	3	2	4	2	3	
Violence psychique (transport public)	Trim 1		1		3								
	Trim 2	1	1	1	1								
	Trim 3		1			1				1	1	2	
	Trim 4	3		1					1		1		
Total		4	3	2	4	2			1	1	2	2	
Violence psychique (voie publique)	Trim 1	7	13	11	16	10	13	6	15	3	11	7	8
	Trim 2	15	12	10	9	4	11	18	13	17	16	18	18
	Trim 3	21	6	15	13	11	10	14	9	17	17	17	
	Trim 4	5	12	16	7	12	4	12	10	12	26	19	
Total		48	43	52	45	37	38	50	47	49	70	61	26
Violence psychique (autre endroit public)	Trim 1		1	1					1	4	2		
	Trim 2	2	1		1	3	1	3	1		1		3
	Trim 3		2	1		1	1		1	2	1		
	Trim 4			2		1	1		2	1	1		
Total		2	4	4	1	5	3	3	5	7	5		3



PH Violence dans l'espace public

		2000	2015	2016	2017	2018	2019	2020	2021	2022	2023	2024	2025
Violence psychique (endroit accessible au public)	Trim 1	3	4	1	1	2	7	4	3		5		3
	Trim 2	6	4	4	2	3	4	3		1	5	4	3
	Trim 3	3	2	2	1	1	2	3	2	5	2	1	
	Trim 4	8	5	4	5	1	2	1	2	1		3	
	Total	20	15	11	9	7	15	11	7	7	12	8	6
Vol à main armée (transport public)	Trim 2	1											
Total	1												
Vol à main armée (voie publique)	Trim 1	2		2		1	1		1				
	Trim 2	3		1				1	1				1
	Trim 3	4		1			1		1	1			
	Trim 4		1	1			1						
	Total	9	1	5		1	3	1	3	1			1
Vol à main armée (autre endroit public)	Trim 3				1								
Total				1									
Vol à main armée (endroit accessible au public)	Trim 1	2		2	1	1	2	1	1				
	Trim 2	1											1
	Trim 3	3	1		1		2	3			1		
	Trim 4	2	1	2	1								
	Total	8	2	4	3	1	4	4	1		1		1
Vol avec violence sans arme (transport public)	Trim 1	1											
	Trim 2				1								
	Total	1			1								
Vol avec violence sans arme (voie publique)	Trim 1	5		3	3	2	1		2	1	4	1	2
	Trim 2	4	4	1	3	1		2	1		2	1	6
	Trim 3	6	2	2	4	8		2			3		
	Trim 4	3	3	3	2	2	3	1	1	3			
	Total	18	9	9	12	13	4	5	4	4	9	2	8



PH Violence dans l'espace public

		2000	2015	2016	2017	2018	2019	2020	2021	2022	2023	2024	2025
Vol avec violence sans arme (autre endroit public)	Trim 1	1			1					1			
	Trim 2				1							1	
	Trim 3	1					1		1				
	Trim 4										2		
Total		2			2		1		1	1	2	1	
Vol avec violence sans arme (endr. acces. au pub.)	Trim 1	1				1	1	2		1		2	1
	Trim 2	1			1			2	1	1	1		1
	Trim 3	2	2			2					1		
	Trim 4	1			1	2	1	1	1		1	2	
Total		5	2		2	5	2	5	2	2	3	4	2



PH Autre

		2000	2015	2016	2017	2018	2019	2020	2021	2022	2023	2024	2025
Faux policiers	Trim 1					1							
	Trim 2		2		3								
	Trim 3		1										
	Trim 4	1		1	2	2							
Total		1	3	1	5	3							
Terrorisme, extrémisme et radicalisme	Trim 1								1				
	Trim 2			1									
Total				1					1				
Cyberharcèlement	Trim 1		14	6	5	6	10	5	6	4	12	5	4
	Trim 2	3	6	5	8	1	6	5	4	1	5	4	1
	Trim 3	1	3	4	6	2	4	8	2	7	6	3	
	Trim 4		6	8	9	5	11	2	3	14	10	6	
Total		4	29	23	28	14	31	20	15	26	33	18	5
Fraude à l'identité	Trim 1				1	1	2	2	1	2	1		
	Trim 2	2	4	3	2	2	2	2	2	1		2	1
	Trim 3	2		2		1		1	2	3	4	1	
	Trim 4	1	3	2	2		2	1		1	4	1	
Total		5	7	7	5	4	6	6	5	7	9	4	1



Péruwelz

2024

FC Vol moyen de transport

	Jan	Fév	Mar	Avr	Mai	Juin	Juil	Août	Sep	Oct	Nov	Déc	Total
Vol de voiture	2	2	3	3	3		2	1		2	1	4	23
Vol de moto		1		1									2
Vol de vélomoteur	2	1			1	2			1				7
Vol de vélo	1			1	2	1	1	2		1			9

FC Cambriolage

	Jan	Fév	Mar	Avr	Mai	Juin	Juil	Août	Sep	Oct	Nov	Déc	Total
Cambriolage dans habitation	9	6	3	3	6	4	4	3	2	3	13	3	59
Cambriolage ds entreprise ou commerce		1			1	2	2			1	2		9
Cambriolage ds service public ou bâtiment administ		3	1	1								1	6
Cambriolage dans bâtiment (total)	9	10	4	4	7	6	6	3	2	4	15	4	74

FC Vol autre

	Jan	Fév	Mar	Avr	Mai	Juin	Juil	Août	Sep	Oct	Nov	Déc	Total
Vol avec violence sans arme	2	1		1		1			1	1		2	9
Vol dans ou sur un véhicule	7	13	7	3	4	5	2	2	1	2	1	3	50
Vol à l'arraché					1			1					2
Vol à la tire				1									1
Vol à l'étalage	2	3				1	1			1		4	12
Vol par ruse			1		1	1			1	3			7
Vol de métaux	1			1	2	2	2				1		9
Vol sur les chantiers					1			1				1	3
Vol d'animaux						1						1	2



Criminalité ICT

	Avr	Mai	Juin	Juil	Août	Sep	Oct	Nov	Déc	Total
Fraude de cartes de paiements		1	5	1	1	1		1	1	11
Phishing	1				1		1	2		5

FC Autre

	Jan	Fév	Mar	Avr	Mai	Juin	Juil	Août	Sep	Oct	Nov	Déc	Total
Violence contre les métiers d'intérêt général	1			1	1					1			4
Viol collectif			1										1
Graffiti	1						1	1	1	1			5
Dégradation de voiture	7	6	5		6	3	3	6	5	1	7	6	55
Rixe au couteau				1	1								2

PH Violence intrafamiliale (VIF)

	Jan	Fév	Mar	Avr	Mai	Juin	Juil	Août	Sep	Oct	Nov	Déc	Total
VIF: physique, dans le couple	5	3	6	4	3	9	7	2	2	7		3	51
VIF: physique, envers des descendants			1	1	1				4	1		1	9
VIF: physique, envers d'autres membres	1			1		1	2		2	3		3	13
VIF: psychique, dans le couple	2	2	2		5	5	2	4	2	2	2	2	30
VIF: psychique, envers d'autres membres								1	1				2
VIF: économique, dans le couple							2	1					3
VIF: économique, envers d'autres membres			1					1	3	1			6

PH Drogues

	Oct	Total
Vente de cocaïne	1	1

PH Trafic d'armes

	Mai	Total
Commerce et production d'arme à feu et mun.	1	1



PH Violence dans l'espace public

	Jan	Fév	Mar	Avr	Mai	Juin	Juil	Août	Sep	Oct	Nov	Déc	Total
Violence physique (voie publique)	3	3	6	5	7	3	8	5	9	7	4	5	65
Violence physique (autre endroit public)		1											1
Violence physique (endroit accessible au public)	1	4	6		1	2	1	3	1	3	2	1	25
Violence sexuelle (voie publique)				1	1					1			3
Violence sexuelle (endroit accessible au public)						1	1					1	3
Violence psychique (transport public)								1	1				2
Violence psychique (voie publique)	1	4	2	5	6	7	7	6	4	7	4	8	61
Violence psychique (endroit accessible au public)					2	2	1				1	2	8
Vol avec violence sans arme (voie publique)	1			1									2
Vol avec violence sans arme (autre endroit public)						1							1
Vol avec violence sans arme (endr. acces. au pub.)	1	1										2	4

PH Autre

	Jan	Fév	Mar	Mai	Juin	Juil	Sep	Oct	Nov	Déc	Total
Cyberharcèlement	3	1	1	3	1	2	1	1		5	18
Fraude à l'identité				1	1		1		1		4



2025

FC Vol moyen de transport

	Jan	Fév	Mar	Avr	Mai	Juin	Total
Vol de voiture		2	4	7	2	2	17
Carjacking			1				1
Vol de vélomoteur	1		1		2	2	6
Vol de vélo						1	1

FC Cambriolage

	Jan	Fév	Mar	Avr	Mai	Juin	Total
Cambriolage dans habitation	6	5	3	2	7	2	25
Cambriolage ds entreprise ou commerce	4		2	1			7
Vol au bélier	1						1
Cambriolage dans bâtiment (total)	10	5	5	3	7	2	32

FC Vol autre

	Jan	Fév	Mar	Avr	Mai	Juin	Total
Vol à main armée				1	2	1	4
Vol avec violence sans arme		2	2	4		4	12
Vol dans ou sur un véhicule	2	2	2	9	3		18
Vol à l'arraché				1		1	2
Vol à la tire				2			2
Vol à l'étalage	1	1		1		5	8
Vol sur les chantiers	1			1			2



Criminalité ICT

	Jan	Mar	Mai	Juin	Total
Fraude de cartes de paiements			3	1	4
Phishing	2	3		3	8
Skimming			1		1

FC Autre

	Jan	Fév	Mar	Avr	Mai	Juin	Total
Violence contre les métiers d'intérêt général		2		1	1		4
Dégradation de voiture	3	4	2	5	4	7	25

PH Violence intrafamiliale (VIF)

	Jan	Fév	Mar	Avr	Mai	Juin	Total
VIF: physique, dans le couple	3	5	6	4	2	3	23
VIF: physique, envers des descendants	3	2	1			1	7
VIF: physique, envers d'autres membres		1			1		2
VIF: psychique, dans le couple	1	2	3	1	4	11	22
VIF: psychique, envers d'autres membres					1		1
VIF: économique, dans le couple		1			1		2

PH Trafic d'armes

	Juin	Total
Commerce et production d'arme à feu et mun.	1	1



PH Violence dans l'espace public

	Jan	Fév	Mar	Avr	Mai	Juin	Total
Violence physique (transport public)					1		1
Violence physique (voie publique)	5	3	3	10	3	10	34
Violence physique (autre endroit public)					1		1
Violence physique (endroit accessible au public)	1	1	1	1	1		5
Violence sexuelle (transport public)	1						1
Violence sexuelle (voie publique)		2			1		3
Violence sexuelle (autre endroit public)	1						1
Violence psychique (voie publique)	2	4	2	3	10	5	26
Violence psychique (autre endroit public)				1	2		3
Violence psychique (endroit accessible au public)		1	2	1	2		6
Vol à main armée (voie publique)				1			1
Vol à main armée (endroit accessible au public)					1		1
Vol avec violence sans arme (voie publique)		1	1	2		4	8
Vol avec violence sans arme (endr. acces. au pub.)		1		1			2

PH Autre

	Jan	Fév	Mar	Avr	Mai	Total
Cyberharcèlement	1	1	2	1		5
Fraude à l'identité					1	1

STATISTIQUES POLICIERES DE CRIMINALITE

LIEU DE PERPETRATION: COMMUNE

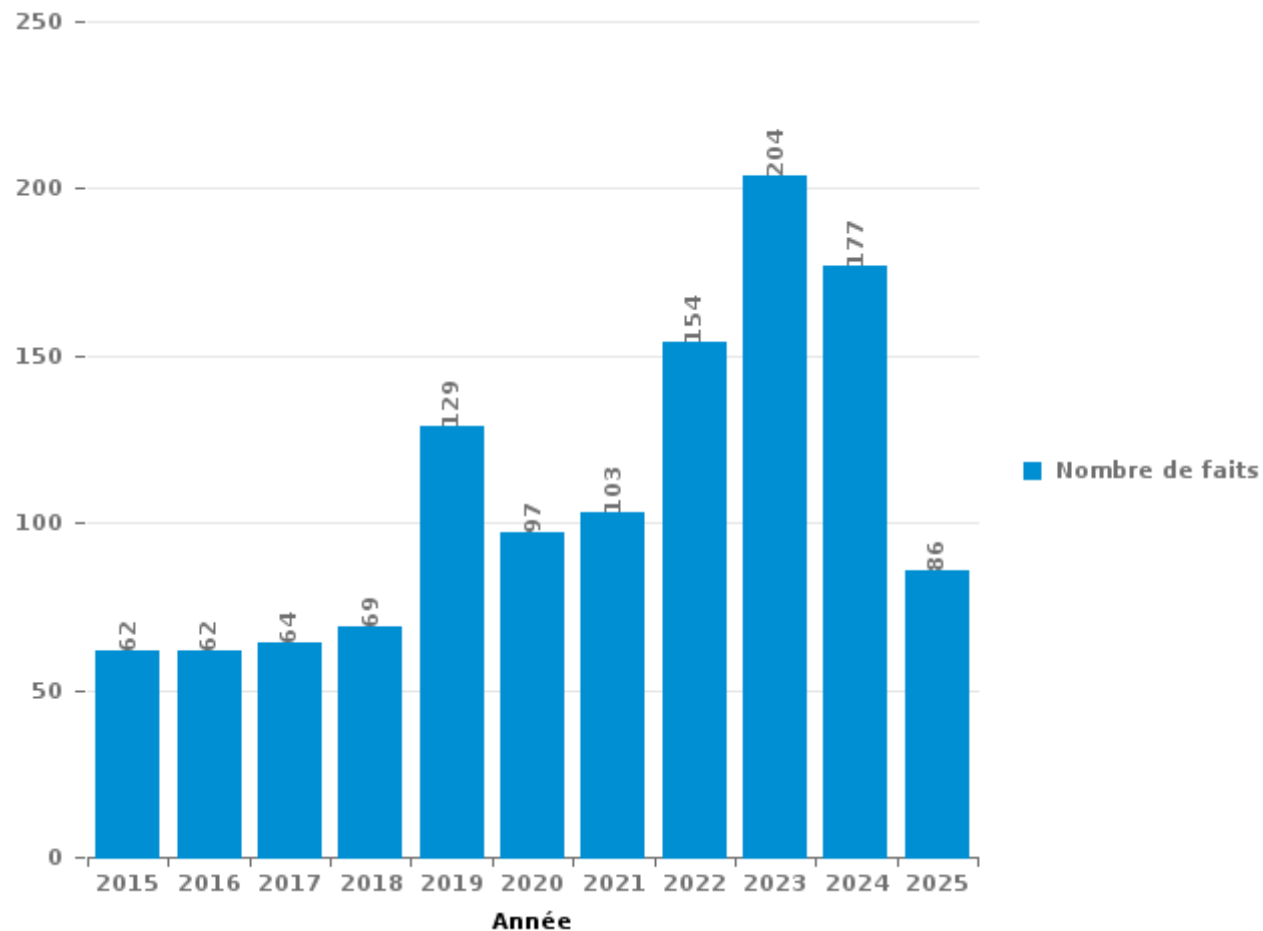
Péruwelz

PARTIE III : ICT



Péruwelz

Nombre total de délits avec un élément ICT/online, depuis 2015





Criminalité ICT/online au sens strict

Infractions (exhaustif)

	2015	2016	2017	2018	2019	2020	2021	2022	2023	2024	2025
Code pénal social: Infr. contre foi publique en droit pénal social: Faux en informatique		1			1						
Criminalité informatique: Faux en informatique:								5	5	4	4
Criminalité informatique: Fraude informatique:	18	14	9	24	48	46	34	52	73	101	54
Criminalité informatique: Hacking:	1	4	1	1	5	5	1	4	9	10	4
Criminalité informatique: Sabotage:		1									
Exercice illégal de l'autorité publique: Violation de communication par fonctionnaire:								1			
Infr. contre autres valeurs morales et sentiments: Violation de communication par particulier:				1							
Total:	19	20	10	26	54	51	35	62	87	115	62

Figures criminelles (à considérer spécifiquement – ne pas additionner avec d'autres éléments – risque de double comptage!)

	2015	2016	2017	2018	2019	2020	2021	2022	2023	2024	2025
Fraude de cartes de paiements	8	10	3	7	23	10	7	12	8	11	4
Phishing		1			1			2	3	5	8
Shouldersurfing					2		1	1			
Skimming				1							1



Criminalité ICT/online au sens large

Infractions (uniquement si code-fait existe)

	2015	2016	2017	2018	2019	2020	2021	2022	2023	2024	2025
Armes et explosifs: Autre: Vente par correspondance/internet d'arme à feu											1
Fraude: Escroquerie: Fraude par internet	10	11	13	21	29	15	46	62	72	44	16
Infr. contre autres valeurs morales et sentiments: Cyberlokkig (leurre de mineur par ICT):						1					
Infr. contre les moeurs: Grooming (contact par ICT avec mineur < 16 ans):	1			1	1	2					
Infr. contre les moeurs: Pornographie enfantine: Accès pornographie enfantine via technologie						1					
Infr. contre les moeurs: Voyeurisme: Diffusion enregistrement nudité ou intimité		2			5	3	2	2			
Total:	11	13	13	22	35	22	48	64	72	44	17

Figures criminelles (à considérer spécifiquement – ne pas additionner avec d'autres éléments – risque de double comptage!)

	2015	2016	2017	2018	2019	2020	2021	2022	2023	2024	2025
Cyberharcèlement	29	23	28	14	31	20	15	26	33	18	5

STATISTIQUES POLICIERES DE CRIMINALITE

LIEU DE PERPETRATION: COMMUNE

Péruwelz

PARTIE IV : DESTINATION LIEU



Péruwelz

Vol et extorsion

	2000	2015	2016	2017	2018	2019	2020	2021	2022	2023	2024	2025
Voie publique	313	113	113	117	123	98	74	44	90	102	97	49
Habitation: maison	112	137	104	93	80	80	48	67	64	57	67	34
Magasin	63	62	43	41	53	51	21	25	35	39	17	14
Parking	44	43	18	23	41	41	19	12	16	21	5	13
Habitation: dépendances	13	27	29	15	11	13	10	8	17	7	8	2
Habitation: non précisée	8	15	17	15	16	15	18	17	10	8	8	2
Habitation: allée	17	18	17	18	15	8	11	8	7	9	7	3
Institution d'enseignement	36	10	15	9	12	7	7	5	7	6	7	1
Habitation: appartement	33	14	14	5	8	5	7	9	5	11	6	2
Entreprise	11	16	16	4	17	6	3	5	13	8	9	6
Habitation: garage	21	9	6	15	15	3	3	5	7	11	6	2
Horeca	29	5	6	10	4	7	5	4	2	3	6	4
Terrain	6	9	21	9	4	6	7	5	6	5	1	
Inconnue	31	3	1	8	6	4	11	5	6	2	1	
Service public	13	4	10	9	5	7	2	4	4	2	10	
Chantier	7	6	3	5	5	7	10	5	12	2	4	2
Infrastructure sportive	8	7	4	5	2	7	1	2	1	5	4	3
Autre	6	8	7	2	8	5	4		5	1	2	
Station essence	1	9	7	5	5	2	4	3		4	1	1
Culture et loisirs	10	6	2	3	4	2	5	4	1	4		
Habitation: autre	3	8	6	1	1	3	4	1	2	2	2	2
Station de bus / métro et gare de chemin de fer	6	3	3	3	5	4				4		
Hôpital	8	1	3	2	2	2	1	4	2	1		
Banque / institution financière	6	1	2	1	2	6	2	1				
Maison de repos	6	2	1	2	1	2	1		1	1	4	
Service	8	2		1	2	1	1	1	1		1	1
Bâtiment administratif	2	4	2	3		4	2			1		
Cimetière	2	1		7	2	1	1		1		1	1
Moyen de transport: voiture	2	1	2	1		2	2	2		1	1	1
Edifice religieux / lieu du culte	5			1		2	1	1	1	1		
Stade	4	2	4		1		1					
Médecin / dentiste / pharmacien	1			2		1	1					1
Moyen de transport: train / tram / métro	2			1			1		1		1	
Eaux intérieures et maritimes	1			1				1	1			1
Moyen de transport: autre	1			1			2			1		
Emplacement de vélo										2	1	
Maison de débauche							1		2			
Moyen de transport: autobus / autocar										2		
Moyen de transport: camion					1					1		
Aéroport		1										
Total	839	547	476	438	451	402	291	248	320	324	277	145

FPF/DGR/DR/BIPOL - Statistiques policières de criminalité (date de clôture: 31/10/2025)
 Les données pour les années 2001 jusqu'à 2014 ne sont plus publiées mais restent disponibles sur demande auprès du service BIPOL.
 Les données pour 2025 ne concernent que le 1er semestre.



Péruwelz

Dégradation de la propriété

	2000	2015	2016	2017	2018	2019	2020	2021	2022	2023	2024	2025
Voie publique	66	77	73	85	86	66	57	56	66	72	48	28
Habitation: résidence principale	59	54	52	55	40	29	27	42	30	43	41	16
Parking	11	13	12	15	13	16	9	12	8	6	10	3
Habitation: non précisée	2	5	8	8	8	6	10	5	3	2	3	1
Habitation: allée	2	3	6	9	5	5	4	4	2	3	4	3
Institution d'enseignement	6	5	4	4	9	2	3	2	3	3	1	
Horeca	10	4	4	2	1	3	4	3	4	2	2	
Terrain	6	5	5	7	1	2	1	4	5	3		
Service public	5	7	7	1	2	1	1		6	1		
Magasin	5	1	5	3	1	3	2	3	1	2	1	
Habitation: garage	4	2	3	3	4	4	1	2	1		1	
Culture et loisirs	2		1	4		4	3	2	2	1	2	2
Habitation: jardin		3	4	7	2	2			1	1	3	
Entreprise	1	2	4		2	3		3		3		1
Habitation: dépendances	4		3	3	4	2	1	2				
Infrastructure sportive		1	1		2		3	3	4		2	1
Habitation: résidence secondaire	2	1	3	3		3	1		1		2	
Edifice religieux / lieu du culte	3	2	1	2		1	2	1	1			
Inconnue	4				2		1	3			1	1
Bâtiment administratif				1	1		3	3			3	
Bureau de police		3	5		1		1			1		
Chantier	2		1	2				1	2			
Hôpital			1		2			1	1	1		
Autre		1	1			2	1					
Station de bus / métro et gare de chemin de fer	5											
Cimetière			1						1	1	1	
Eaux intérieures et maritimes				2				2				
Moyen de transport: autre	1							3				
Moyen de transport: voiture	1				1	1				1		
Service		2	1	1								
Banque / institution financière		1		1				1				
Médecin / dentiste / pharmacien			1		1	1						
Station essence				1						1	1	
Maison de repos											2	
Stade	1								1			
Aéroport		1										
Arrêt de bus / tram					1							
Moyen de transport: train / tram / métro	1											
Total	203	193	207	219	189	156	135	158	143	147	128	56

PPF/DGR/DRI/BIPOL - Statistiques policières de criminalité (date de clôture: 31/10/2025)
 Les données pour les années 2001 jusqu'à 2014 ne sont plus publiées mais restent disponibles sur demande auprès du service BIPOL.
 Les données pour 2025 ne concernent que le 1er semestre.



Péruwelz

Infractions contre l'intégrité physique

	2000	2015	2016	2017	2018	2019	2020	2021	2022	2023	2024	2025
Habitation	54	75	72	62	66	68	49	80	78	95	75	36
Voie publique	53	66	71	65	75	44	55	62	61	74	67	40
Institution d'enseignement	9	11	9	18	19	12	7	12	10	12	10	8
Service public	4	4	9	6	6	5	7	13	7	11	18	7
Horeca	9	1	5	1	3	6	2	3	2	9	8	1
Hôpital		1	1	1	1	4	6	5	5	4	3	1
Habitation: allée	1	3	1	3		3	2	2	4	2	3	2
Magasin	1	1	1	2		1	3	1	2	1	5	
Parking	1		1	3	3	1	1		1	3	2	2
Terrain	1	2	2	1	2			2	4		2	
Infrastructure sportive	1	2	1	2	1	2	1		1	1	2	
Station de bus / métro et gare de chemin de fer	1	2		1	4	1	3	1				1
Culture et loisirs	4		1			1	2			2	1	
Habitation: jardin	1	2	2	1		2						
Entreprise	1	1	1	1		1						1
Maison de débauche		2	2	1							1	
Moyen de transport: train / tram / métro	1			2	2		1					
Station essence			1		3					1	1	
Autre		2				1	1				1	
Maison de repos	1	1		2								1
Bureau de police									3			1
Moyen de transport: autobus / autocar	1					3						
Stade		2				1	1					
Banque / institution financière	1	1									1	
Moyen de transport: autre	1				1			1				
Edifice religieux / lieu du culte				1							1	
Inconnue			1		1							
Bâtiment administratif											1	
Eaux intérieures et maritimes												1
Médecin / dentiste / pharmacien	1											
Service			1									
Total	147	179	182	173	187	156	141	182	178	215	202	102

STATISTIQUES POLICIERES DE CRIMINALITE

LIEU DE PERPETRATION: COMMUNE

Péruwelz

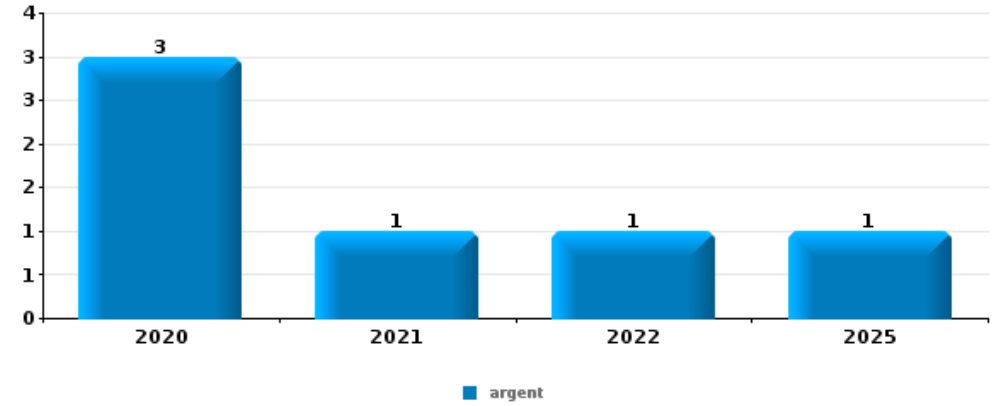
PARTIE V : OBJETS ET MOYENS DE TRANSPORT



Péruwelz

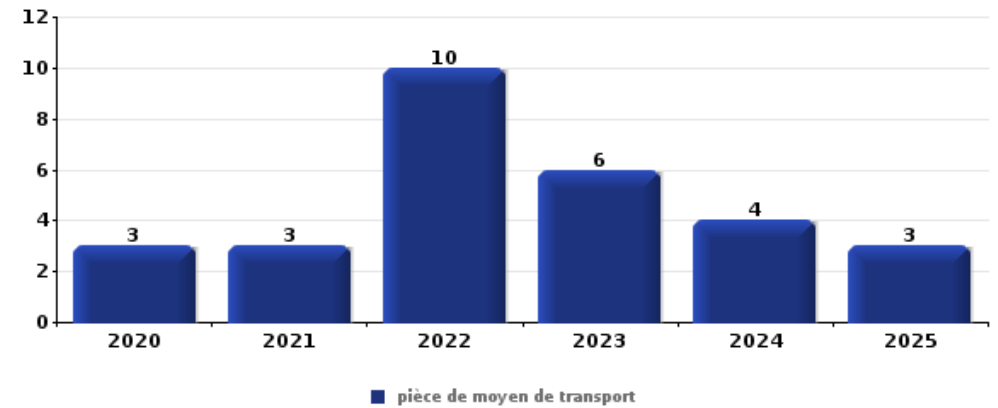
Vol à main armée

Top 5 Objets volés (sbd nombre de faits)		2020	2021	2022	2023	2024	2025
1	argent	3	1	1			1
2	GSM et accessoires	1	2	1			1
3	carte bancaire / carte de crédit	1	1	1			1
3	carte d'identité / passeport	1	1	1			1
3	portefeuille	1	2	1			



Vol dans ou sur un véhicule

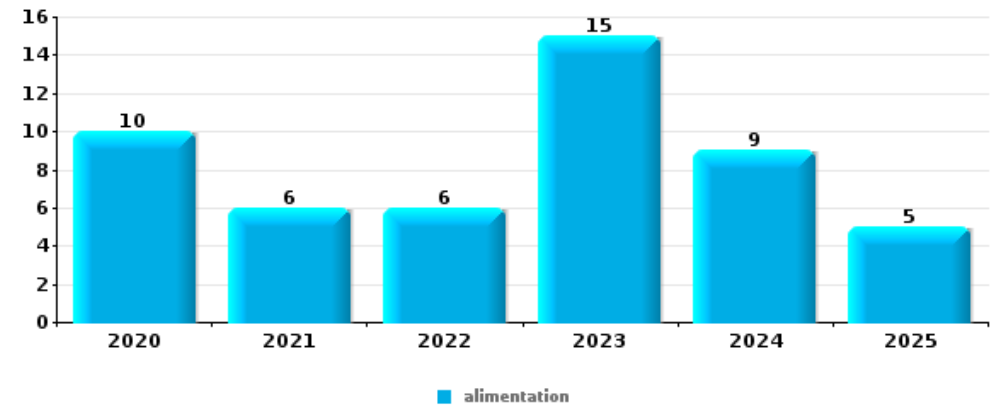
Top 5 Objets volés (sbd nombre de faits)		2020	2021	2022	2023	2024	2025
1	pièce de moyen de transport	3	3	10	6	4	3
2	ouillage	9	3	5	5	4	2
3	plaque d'immatriculation	4	3	6	5	4	4
4	permis de conduire	8	1	5	6	5	
5	carte d'identité / passeport	7	1	3	6	6	1





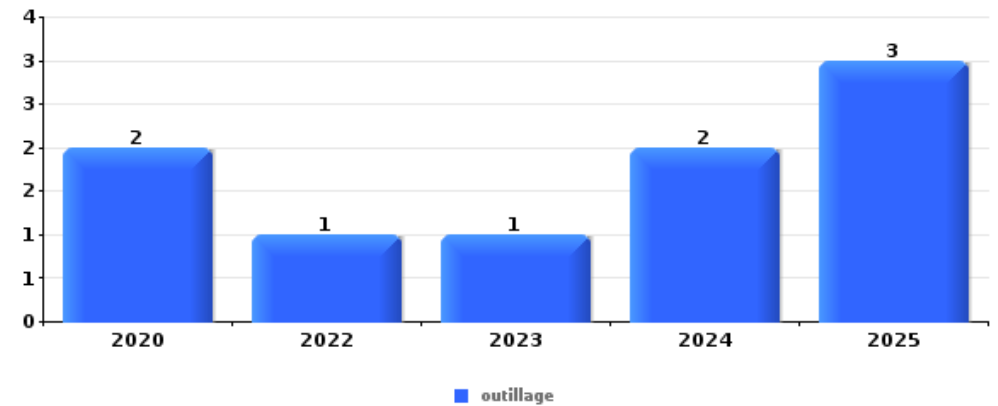
Vol à l'étalage

Top 5 Objets volés (sbd nombre de faits)		2020	2021	2022	2023	2024	2025
1	alimentation	10	6	6	15	9	5
2	tabac	2	2	5	3	1	
3	vêtement	2	2	3	2		1
4	parfum / produit de beauté			3	2		1
5	ordinateur et accessoires		2	1			



Cambrilage ds entreprise ou commerce

Top 5 Objets volés (sbd nombre de faits)		2020	2021	2022	2023	2024	2025
1	outillage	2		1	1	2	3
2	alimentation	2		4	1		1
3	argent	2		3	1		1
3	pièce de moyen de transport	2		2		2	1
5	matériaux de construction / de chantier			1	1	1	1
5	métaux			1	1	2	

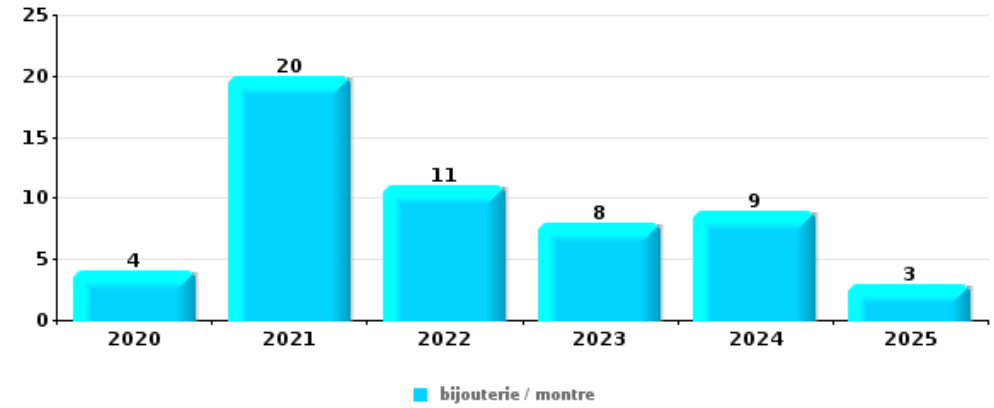




Cambrassage dans habitation

Top 5 Objets volés (sbd nombre de faits)

	2020	2021	2022	2023	2024	2025
1 bijouterie / montre	4	20	11	8	9	3
2 argent	11	11	6	5	11	6
3 multimédia	6	16	3	1	7	3
4 outillage	10	6	7	3	4	4
5 clé	5	4	3	4	2	1



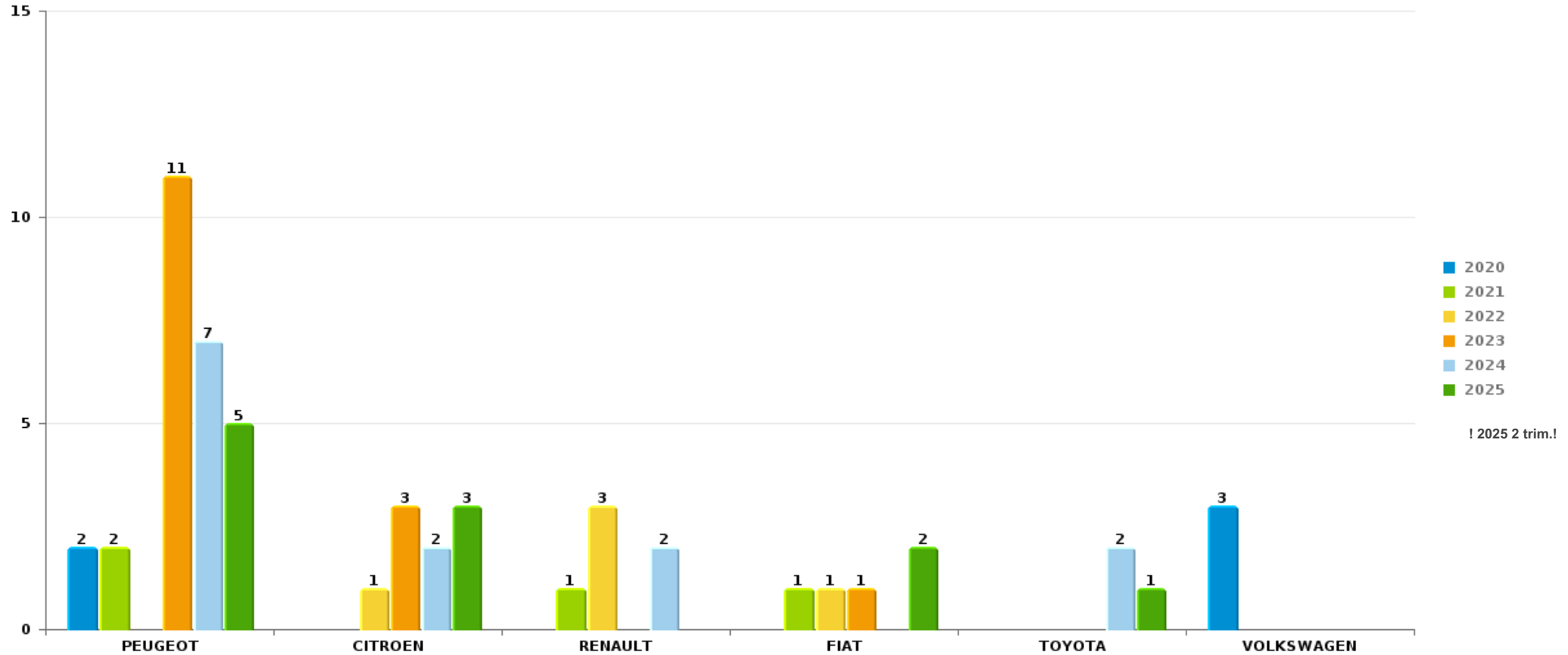
Remarque: en ce qui concerne les objets, aucun total n'est reproduit étant donné que plusieurs objets peuvent avoir été volés lors d'un même fait.



Péruwelz

Vol de voiture

Nombre de voitures volées par marque (Top 5)



STATISTIQUES POLICIERES DE CRIMINALITE

LIEU DE PERPETRATION: COMMUNE

Péruwelz

PARTIE VI : SUSPECTS



Partie 1: Niveau FAITS (comptage du nombre de faits pour lesquels un certain type de suspect est impliqué)

1.1. Nombre d'infractions selon le sexe des suspects identifiés (par catégorie principale)

Étant donné que, tant un suspect identifié masculin qu'un suspect identifié féminin peuvent être impliqués lors d'un même fait, il est possible que la somme des colonnes «Hommes» et «Femmes» soit supérieure à la valeur de la colonne «Total...» (voir également la note méthodologique)

Péruwelz

2025

Catégorie principale / Sexe	Nombre total de faits avec au moins 1 suspect	Hommes	%	Femmes	%
Infr. contre l'intégrité physique	32	27	84,4%	8	25,0%
Vol et extorsion	11	11	100,0%		
Drogues	10	9	90,0%	1	10,0%
Armes et explosifs	8	8	100,0%		
Infr. contre l'autorité publique	8	6	75,0%	2	25,0%
Infr. contre la sécurité publique	7	5	71,4%	2	28,6%
Législation sur les étrangers	5	3	60,0%	1	20,0%
Criminalité informatique	3	3	100,0%		
Dégradation de la propriété	3	2	66,7%	1	33,3%
Fraude	3	3	100,0%		
Registre de population	2	1	50,0%	1	50,0%
Code pénal social	1			1	100,0%
Ivresse et alcool	1	1	100,0%		
Protection des revenus publics	1	1	100,0%		
Total	95	80	84,2%	17	17,9%





1.2. Nombre d'infractions selon le sexe des suspects identifiés (par figure criminelle)

Étant donné que, tant un suspect identifié masculin qu'un suspect identifié féminin peuvent être impliqués lors d'un même fait, il est possible que la somme des colonnes «Hommes» et «Femmes» soit supérieure à la valeur de la colonne «Total...» (voir également la note méthodologique)

Péruwelz

2025

FC Vol moyen de transport

Figure criminelle / Sexe	Nombre total de faits avec au moins 1 suspect identifié	Hommes	%
Vol de voiture	1	1	100,0%
Carjacking	1	1	100,0%
Total	PA	PA	PA

FC Vol autre

Figure criminelle / Sexe	Nombre total de faits avec au moins 1 suspect identifié	Hommes	%
Vol à main armée	1	1	100,0%
Vol avec violence sans arme	2	2	100,0%
Vol à l'arraché	1	1	100,0%
Vol à l'étalage	5	5	100,0%
Total	PA	PA	PA

CRIMINALITE ENREGISTREE: SUSPECTS



FC Autre

Figure criminelle / Sexe	Nombre total de faits avec au moins 1 suspect identifié	Hommes	%	Femmes	%
Violence contre les métiers d'intérêt général	2	1	50,0%	1	50,0%
Total	PA	PA	PA	PA	PA

PH Violence intrafamiliale (VIF)

Figure criminelle / Sexe	Nombre total de faits avec au moins 1 suspect identifié	Hommes	%	Femmes	%
VIF: physique, dans le couple	6	5	83,3%	2	33,3%
VIF: physique, envers des descendants	2	1	50,0%	1	50,0%
VIF: physique, envers d'autres membres	1	1	100,0%		
VIF: psychique, envers d'autres membres	1	1	100,0%		
VIF: économique, dans le couple	2	1	50,0%	1	50,0%
Total	PA	PA	PA	PA	PA

PH Trafic d'armes

Figure criminelle / Sexe	Nombre total de faits avec au moins 1 suspect identifié	Hommes	%
Commerce et production d'arme à feu et mun.	1	1	100,0%
Total	PA	PA	PA



PH Violence dans l'espace public

Figure criminelle / Sexe	Nombre total de faits avec au moins 1 suspect identifié	Hommes	%	Femmes	%
Violence physique (voie publique)	16	13	81,3%	4	25,0%
Violence physique (autre endroit public)	1	1	100,0%		
Violence physique (endroit accessible au public)	1	1	100,0%		
Violence psychique (voie publique)	5	4	80,0%	1	20,0%
Violence psychique (autre endroit public)	3	3	100,0%		
Vol à main armée (endroit accessible au public)	1	1	100,0%		
Vol avec violence sans arme (voie publique)	2	2	100,0%		
Total	PA	PA	PA	PA	PA

PH Autre

Figure criminelle / Sexe	Nombre total de faits avec au moins 1 suspect identifié	Hommes	%
Cyberharcèlement	1	1	100,0%
Total	PA	PA	PA



1.3. Nombre d'infractions selon l'âge des suspects identifiés (par catégorie principale)

Étant donné que, tant un suspect identifié mineur qu'un suspect identifié majeur peuvent être impliqués lors d'un même fait, il est possible que la somme des colonnes «Mineur» et «Majeur» soit supérieure à la valeur de la colonne «Total...» (voir également la note méthodologique)

Péruwelz

2025

Catégorie principale / Âge	Nombre total de faits avec au moins 1 suspect identifié	Mineur	%	Majeur	%
Infr. contre l'intégrité physique	32	5	15,6%	27	84,4%
Vol et extorsion	11	3	27,3%	8	72,7%
Drogues	10	1	10,0%	9	90,0%
Armes et explosifs	8			8	100,0%
Infr. contre l'autorité publique	8	3	37,5%	5	62,5%
Infr. contre la sécurité publique	7	1	14,3%	6	85,7%
Législation sur les étrangers	5			5	100,0%
Criminalité informatique	3			3	100,0%
Dégradation de la propriété	3	1	33,3%	2	66,7%
Fraude	3			3	100,0%
Registre de population	2			2	100,0%
Code pénal social	1	1	100,0%	1	100,0%
Ivresse et alcool	1			1	100,0%
Protection des revenus publics	1			1	100,0%
Total	95	15	15,8%	81	85,3%



1.4. Nombre d'infractions selon l'âge des suspects identifiés (par figure criminelle)

Étant donné que, tant un suspect identifié mineur qu'un suspect identifié majeur peuvent être impliqués lors d'un même fait, il est possible que la somme des colonnes «Mineur» et «Majeur» soit supérieure à la valeur de la colonne «Total...» (voir également la note méthodologique)

Péruwelz

2025

FC Vol moyen de transport

Figure criminelle / Âge	Nombre total de faits avec au moins 1 suspect identifié	Majeur	%
Vol de voiture	1	1	100,0%
Carjacking	1	1	100,0%
Total	PA	PA	PA

FC Vol autre

Figure criminelle / Âge	Nombre total de faits avec au moins 1 suspect identifié	Mineur	%	Majeur	%
Vol à main armée	1	1	100,0%		
Vol avec violence sans arme	2	1	50,0%	1	50,0%
Vol à l'arraché	1	1	100,0%		
Vol à l'étalage	5	1	20,0%	4	80,0%
Total	PA	PA	PA	PA	PA

FC Autre

Figure criminelle / Âge	Nombre total de faits avec au moins 1 suspect identifié	Mineur	%
Violence contre les métiers d'intérêt général	2	2	100,0%
Total	PA	PA	PA

CRIMINALITE ENREGISTREE: SUSPECTS



PH Violence intrafamiliale (VIF)

Figure criminelle / Âge	Nombre total de faits avec au moins 1 suspect identifié	Majeur	%
VIF: physique, dans le couple	6	6	100,0%
VIF: physique, envers des descendants	2	2	100,0%
VIF: physique, envers d'autres membres	1	1	100,0%
VIF: psychique, envers d'autres membres	1	1	100,0%
VIF: économique, dans le couple	2	2	100,0%
Total	PA	PA	PA

PH Trafic d'armes

Figure criminelle / Âge	Nombre total de faits avec au moins 1 suspect identifié	Majeur	%
Commerce et production d'arme à feu et mun.	1	1	100,0%
Total	PA	PA	PA

PH Violence dans l'espace public

Figure criminelle / Âge	Nombre total de faits avec au moins 1 suspect identifié	Mineur	%	Majeur	%
Violence physique (voie publique)	16	3	18,8%	13	81,3%
Violence physique (autre endroit public)	1			1	100,0%
Violence physique (endroit accessible au public)	1			1	100,0%
Violence psychique (voie publique)	5	1	20,0%	4	80,0%
Violence psychique (autre endroit public)	3			3	100,0%
Vol à main armée (endroit accessible au public)	1	1	100,0%		
Vol avec violence sans arme (voie publique)	2	1	50,0%	1	50,0%
Total	PA	PA	PA	PA	PA

PH Autre

Figure criminelle / Âge	Nombre total de faits avec au moins 1 suspect identifié	Majeur	%
Cyberharcèlement	1	1	100,0%
Total	PA	PA	PA



Partie 2: Niveau SUSPECTS-FAIT (comptage du nombre de combinaisons suspect-fait)

2.1. Nombre de suspects-fait selon le sexe des suspects identifiés (TOP 5 des catégories principales)

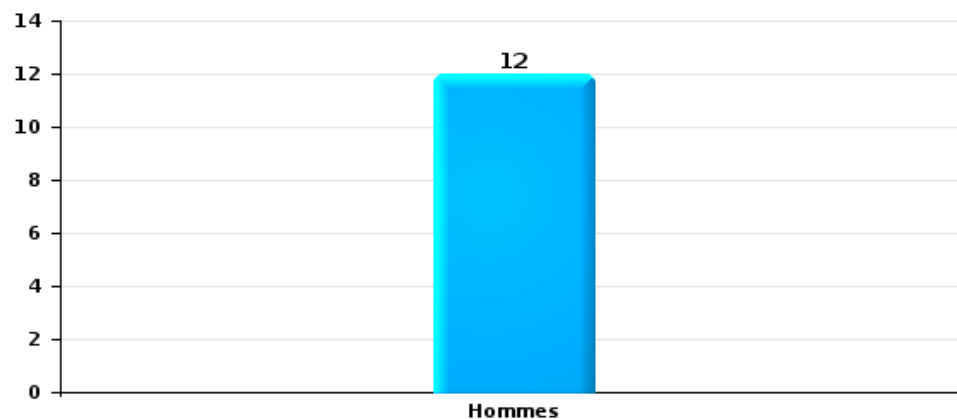
Lorsqu'un même suspect a commis plusieurs faits durant la période considérée, il est aussi comptabilisé plusieurs fois (voir également la note méthodologique)

Péruwelz

2025

Vol et extorsion

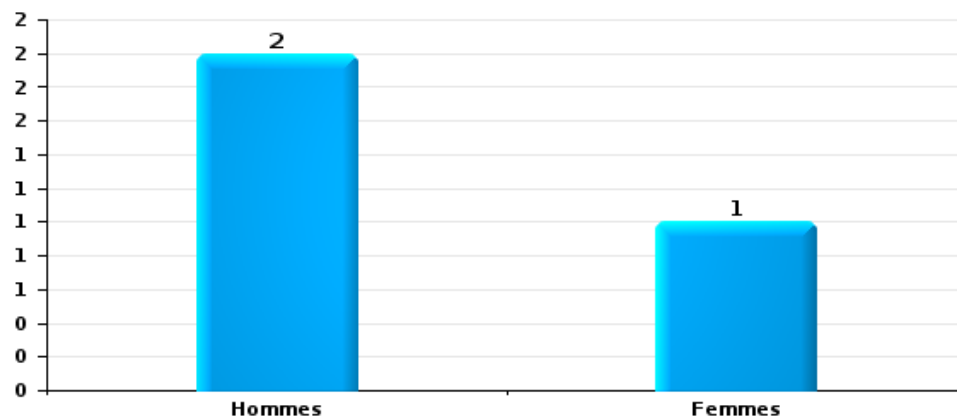
Nombre de suspects-fait selon le sexe





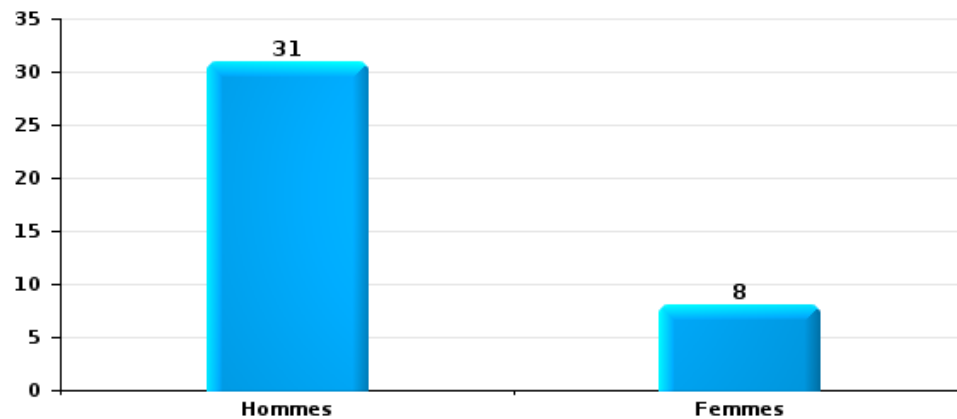
Dégradation de la propriété

Nombre de suspects-fait selon le sexe



Infr. contre l'intégrité physique

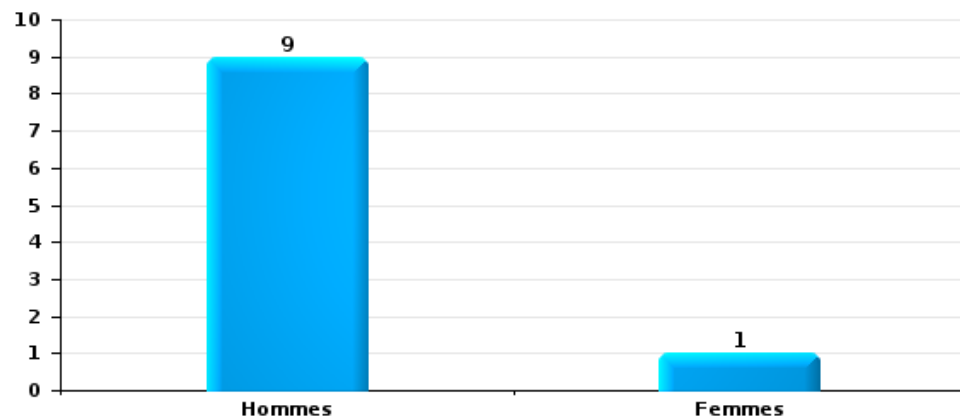
Nombre de suspects-fait selon le sexe





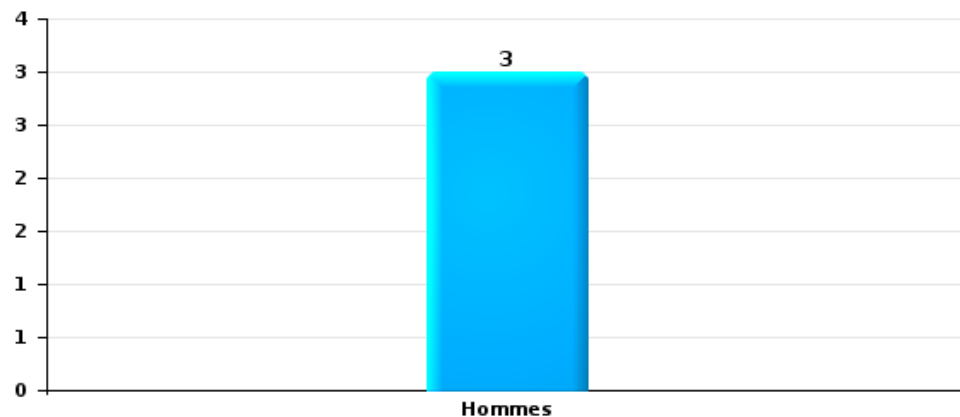
Drogues

Nombre de suspects-fait selon le sexe



Fraude

Nombre de suspects-fait selon le sexe





2.2. Nombre de suspects-fait selon le sexe des suspects identifiés (TOP 5 des figures criminelles)

Lorsqu'un même suspect a commis plusieurs faits durant la période considérée, il est aussi comptabilisé plusieurs fois (voir également la note méthodologique)

Péruwelz

2025



2.3. Nombre de suspects-fait selon l'âge des suspects identifiés (TOP 5 des catégories principales)

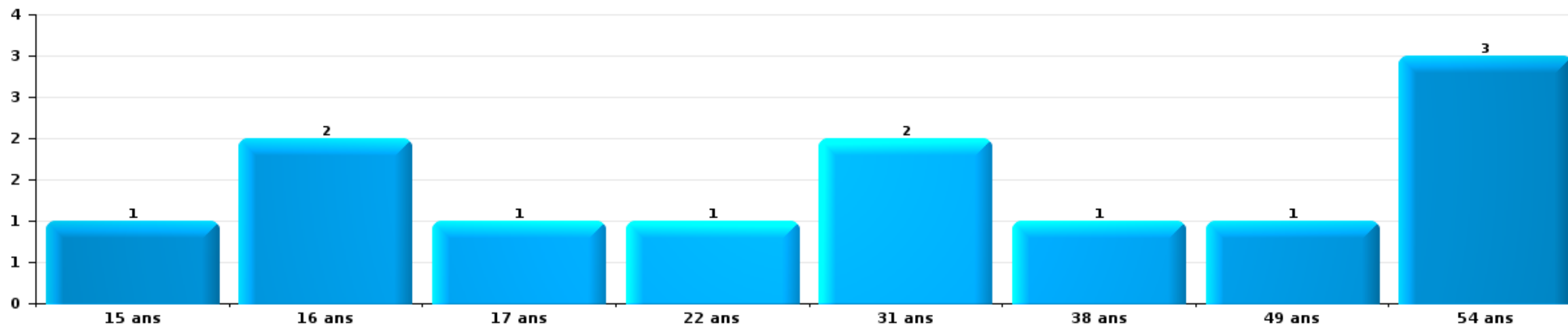
1) Lorsqu'un même suspect a commis plusieurs faits durant la période considérée, il est aussi comptabilisé plusieurs fois, qu'il ait le même âge ou non – 2) Les suspects au-dessous de 14 ans et à partir de 90 ans ne sont pas repris dans le tableau (voir également la note méthodologique)

Péruwelz

2025

Vol et extorsion

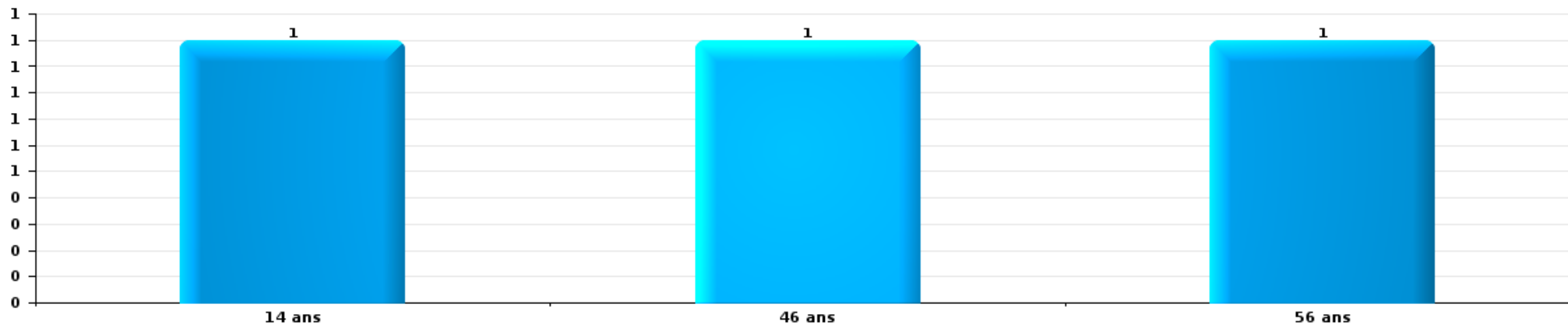
Nombre de suspects-fait par âge (chronologique)





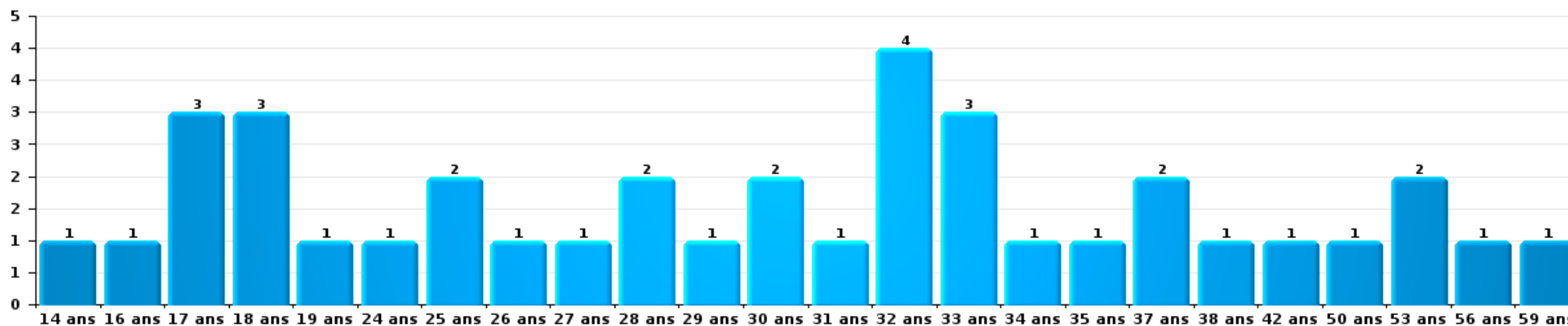
Dégradation de la propriété

Nombre de suspects-fait par âge (chronologique)



Infr. contre l'intégrité physique

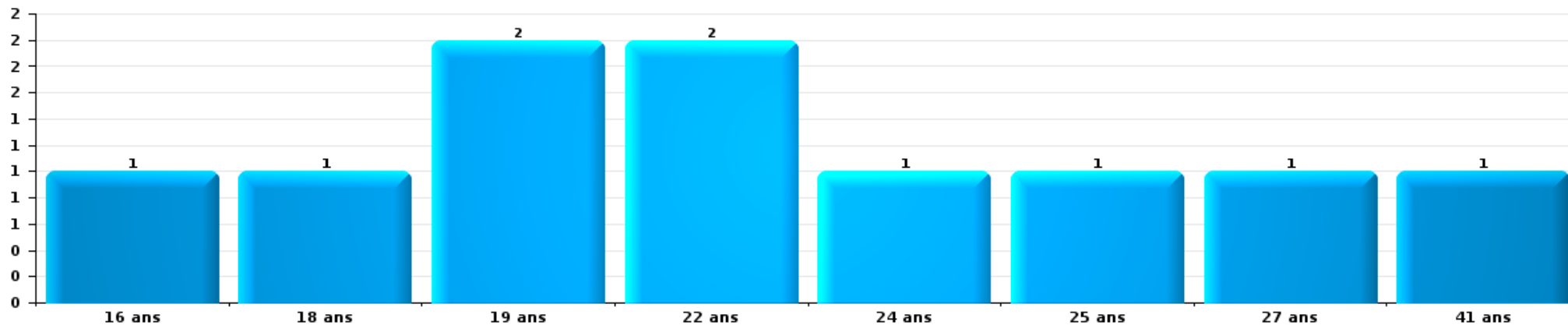
Nombre de suspects-fait par âge (chronologique)





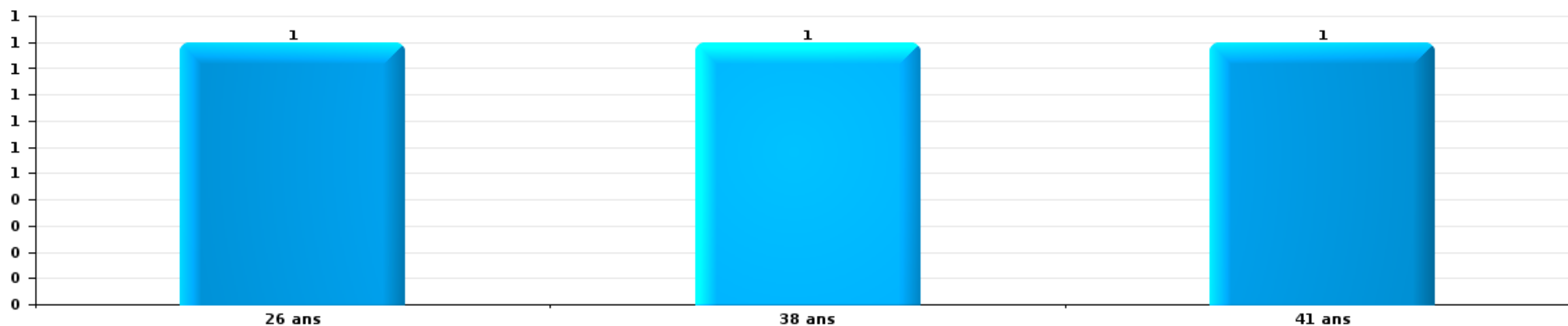
Drogues

Nombre de suspects-fait par âge (chronologique)



Fraude

Nombre de suspects-fait par âge (chronologique)





2.4. Nombre de suspects-fait selon l'âge des suspects identifiés (TOP 5 des figures criminelles)

1) Lorsqu'un même suspect a commis plusieurs faits durant la période considérée, il est aussi comptabilisé plusieurs fois, qu'il ait le même âge ou non – 2) Les suspects au-dessous de 14 ans et à partir de 90 ans ne sont pas repris dans le tableau (voir également la note méthodologique)

Péruwelz

2025

STATISTIQUES POLICIERES DE CRIMINALITE

LIEU DE PERPETRATION: COMMUNE

Péruwelz

***ANNEXE I: DETAIL PAR CATEGORIE DE DELIT
CODE PENAL***



Péruwelz

Infraction Code pénal

Infr. contre l'intégrité physique

			2000	2015	2016	2017	2018	2019	2020	2021	2022	2023	2024	2025
Meurtre	Empoisonnement (meurtre)	Acc.											1	
	Autres	Acc.												1
		Tent.		1						2	1	3		
		Sous-total		1						2	1	3	1	1
Torture et maltraitance	Torture	Acc.				1		1						
	Traitement inhumain	Acc.			1					1				
	Traitement dégradant	Acc.		1			1			1		1		
		Sous-total		1	1	1	1	1		2		1		
Coups et/ou blessures vol. en sphère familiale	Entre partenaires ou ex-partenaires	Acc.	6	41	42	32	34	38	25	32	37	45	48	22
	Lors d'un différend familial en général	Acc.	27											
	Par les parents envers un mineur	Acc.	1	3	9	3	3	4	2	5	6	6	5	5
	Par les parents envers personne vulnérable	Acc.										1		
	Envers les parents	Acc.		1	3	6	3	1	6	6	3	5	6	
	Envers d'autres ascendants directs ou collatéraux	Acc.	1		1		2	5		2		2	4	1
		Sous-total	35	45	55	41	42	48	33	45	46	59	63	28
Coups et/ou blessures vol. hors sphère familiale	Bagarres (=coups réciproques)	Acc.	12	21	15	17	26	17	12	16	26	32	29	14
	Coups envers fonctionnaire de police	Acc.			1				1	2	2	1	1	1
	Envers un mineur par une pers. ayant autorité	Acc.	2	6	5	4	5	4	4	4	4	6	2	4
	Envers un mineur qualité de l'auteur inconnue	Acc.	5	3	5	12	9	6	5	5	1	6	5	3
	Envers pers. vulnérable par pers. ayant autorité	Acc.		1					1	1	1			
	Envers pers. vulnérable (qualité auteur inconnue)	Acc.		1		2		1	1	1	1		1	1
	Envers un mineur par cohabitant sans rel. Autorité	Acc.								1	3			1
	Envers un arbitre de manifestation sportive	Acc.			1			1						
	Coups envers personnel transport public	Acc.				1	2		1					
	Coups envers personnel autre service public	Acc.			2						1			
	Coups envers profession médicale	Acc.								1				1
	Coups envers personnel institut d'enseignement	Acc.		3	3	2	8	2	5	6	5	5	3	2
	Coups envers gardien de prison/corps sécurité	Acc.		1										
	Non spécifié	Acc.	68	82	89	79	81	66	67	81	72	88	87	35
	Tent.	12												
	Sous-total	99	118	121	117	131	97	98	117	116	138	128	62	
Abstention coupable	Acc.	1				1			2	1	1	1	1	
	Sous-total	1				1			2	1	1	1	1	



Infr. contre l'intégrité physique

			2000	2015	2016	2017	2018	2019	2020	2021	2022	2023	2024	2025
Autres infr. volontaires. c/ l'intégrité phys.	Privation de soins à enfant ou personne vulnérable	Acc.				1		1						
	Délaissement d'enfant ou personne vulnérable	Acc.								2				
	Abandon d'enfant dans le besoin	Acc.										1		
	Administration substances nuisibles	Acc.				1						1		
	Empoisonnement de denrées	Acc.						1						
	Entrave méchante à la circulation	Acc.	2	1	1	5	4	2	2	4	8	7	5	6
	Voies de faits et violences légères	Acc.	9	6	3	5	4	4	4	4	4			
	Sous-total		11	7	4	11	9	8	6	10	12	9	5	6
Infr. involontaires contre l'intégrité physique	Homicides involontaires	Acc.			1		1							
	Coups et/ou blessures involontaires	Acc.		2		2	1	2	2	2				
	Abstention d'entretien enfant/personne vulnérable	Acc.				1						1	1	
	Morsure de chien	Acc.	1	5			1		2	2	2	3	3	4
	Sous-total		1	7	1	3	3	2	4	4	2	4	4	4
	Total		147	179	182	173	187	156	141	182	178	215	202	102



Infr. contre la liberté individuelle

			2000	2015	2016	2017	2018	2019	2020	2021	2022	2023	2024	2025
Enlèvement de mineur ou personne vulnérable	Enlèvement parental	Acc.			1				1					
		Tent.			1						1			
	Autre enlèvement	Acc.			1	1								
		Tent.									1		1	
Sous-total					3	1			1	1	1	1		
Détenion par un particulier	Acc.			2	2	4	1		2	3			1	
	Tent.													1
Sous-total				2	2	4	1		2	3			1	1
Total				2	5	5	1		3	4	1	1	1	1



Infr. contre les mœurs

			2000	2015	2016	2017	2018	2019	2020	2021	2022	2023	2024	2025
Viol n'ayant pas causé la mort	Victime < 10a	Acc.		2	1		1	2			1			
		Acc.	2	1	3		3	7		1				
	Victime 10a - 14a	Tent.							1					
		Acc.	4	1	1	1	6	4		3	2			
	Victime 14a - 16a	Tent.				1	1							
	Victime 16a - 18a	Acc.		1			1	2	3	2	2			
		Acc.	3	3	4	5	2	3	8	8	2			
Victime majeure	Tent.					1		2						
Victime âge inconnu	Acc.	1												
	Sous-total		10	8	9	7	15	18	14	14	7			
Viol avec conséquence inconnue		Acc.	1									1	2	
		Sous-total	1									1	2	
Viol n'ayant pas causé la mort (nvCPS)	Victime < 16a	Acc.								2	2	9	9	2
		Acc.									1		1	
	Victime 16a - 18a	Tent.											1	
		Acc.								1	2	5	3	2
Victime majeure	Tent.											1		
	Sous-total								3	5	14	15	4	
Attentat à la pudeur avec violence / menace	Victime < 16a	Acc.	1	1		3	3	2	1	1				
		Tent.						1						
	Victime 16a - 18a	Acc.	1			5				1				
		Acc.	1	3	1	2		2	2	4	2			
Victime majeure	Acc.	1	3	1	2		2	2	4	2				
	Sous-total		3	4	1	10	3	5	3	6	2			
Attentat à la pudeur sans violence / menace	Victime < 16a	Acc.	5	3	5	1	4	9	2	3				
		Tent.	1											
	Victime 16a - 18a	Acc.		1	1			1	1	1				
		Acc.			1	1	2	1		1				
Victime âge inconnu	Acc.													
	Sous-total		6	4	7	2	6	11	3	5				
Attentat à la pudeur non spécifié		Acc.	1	1			1							
		Sous-total	1	1			1							
Atteinte intégrité sexuelle sans mort (nvCPS)	Victime < 16a	Acc.									3	4	4	4
		Acc.										1		
	Victime 16a - 18a	Acc.									2	1	1	
		Acc.									5	6	5	4
Victime majeure	Acc.													
	Sous-total													
Pornographie infantine	Détention	Acc.			2	1	1							
		Acc.			4	1	1	1		1				
	Distribution	Acc.												
		Acc.							1					
Accès pornographie infantine via technologie	Acc.													
	Sous-total			6	2	2	2	1	1	1				



Infr. contre les mœurs

			2000	2015	2016	2017	2018	2019	2020	2021	2022	2023	2024	2025
Pornographie	Acc.						2							
	Sous-total						2							
Incitation à la débauche	Victime mineure	Acc.		1			1	1	1	1				
	Sous-total			1			1	1	1	1				
Exploitation de la débauche d'autrui	Victime mineure	Acc.								1				
	Age victime non spécifié	Acc.				2								
	Sous-total					2				1				
Outrage public aux bonnes mœurs	Actions (exhibitionnisme, etc.)	Acc.	2	1	11	6		2	5	4	5			
	Ecrits, images, objets	Acc.	5	2	3				1	1				
	Exhibitionnisme (nvCPS)	Acc.										1	3	2
	Contenu pornographique extrême ou violent (nvCPS)	Acc.											1	1
	Non spécifié	Acc.			1									
	Sous-total		7	3	15	6		2	6	5	5	5	1	4
Voyeurisme	Observation/enregistrement de nudité ou intimité	Acc.						3		1				
	Diffusion enregistrement nudité ou intimité	Acc.			2			5	3	2	2			
	Sous-total			2				8	3	3	2			
Diffusion de contenu à caractère sexuel (nvCPS)	Victime < 16a	Acc.										1	1	
	Victime majeure	Acc.												1
	Sous-total											1	1	1
Diffusion contenu sex. but méchant/lucrat. (nvCPS)	Victime < 16a	Acc.											1	
	Victime majeure	Acc.										1	2	2
	Sous-total											1	3	2
Grooming (contact par ICT avec mineur < 16 ans)	Acc.			1			1	1	2					
	Sous-total			1			1	1	2					
Grooming offline - sans ICT (nvCPS)	Victime < 16a	Acc.										1		
	Sous-total											1		
Grooming online - avec ICT (nvCPS)	Victime < 16a	Acc.									1	2		
	Sous-total										1	2		
Images d'abus sexuels de mineurs (nvCPS)	Production/diffusion images abus sexuels (nvCPS)	Acc.									3	3	3	
	Détention/acquisition images abus sexuels (nvCPS)	Acc.											1	
	Images abus sexuels de mineurs-indéterminé	Acc.										1		
	Sous-total										3	4	4	
Total			28	22	40	29	30	48	33	39	30	31	34	14



Infr. contre autres valeurs morales et sentiments

			2000	2015	2016	2017	2018	2019	2020	2021	2022	2023	2024	2025
Harcèlement	Harcèlement par téléphone (OLD)	Acc.	4											
		Acc.	7	44	30	30	25	40	32	37	55	65	60	32
	Sous-total	11	44	30	30	25	40	32	37	55	65	60	32	
Violation de sépulture		Acc.									1			
		Sous-total									1			
Atteinte à l'honneur	Calomnie et diffamation	Acc.	10	9	6	8	6	16	8	6	9	15	18	7
	Déclaration calomnieuse	Acc.						2	1		1	2		2
	Imputation calomnieuse	Acc.		1	1			1	1	1	1	1		
	Divulgateur méchant	Acc.	1		2	1		1						1
	Injures (Délit)	Acc.	5	1	1	2	3	1	1	2		3	1	1
	Non spécifié	Tent.	1											
	Sous-total	17	11	10	11	9	21	11	9	11	21	20	10	
Vie privée	Intrusion de nuit	Acc.	1			1								
	Violation de domicile par un particulier	Acc.	3	1	5	2		1	2	3	2	3	1	1
	Violation du secret des lettres	Acc.	1						1			2	1	
	Sous-total	5	1	5	3		1	3	3	2	5	2	1	
Tapage nocturne		Acc.	2	8	2	6	9	7	7	8	9	11	5	2
		Sous-total	2	8	2	6	9	7	7	8	9	11	5	2
Violation de communication par particulier		Acc.				1								
		Sous-total				1								
Abus faiblesses de personnes		Acc.			1	1		1			2	1		
		Sous-total			1	1		1			2	1		
Cyberlokkig (leurre de mineur par ICT)		Acc.							1					
		Sous-total							1					
Occupation bien d'autrui (squatter)	Pénétrer / occuper / séjourner (bien non habité)	Acc.				1						1		
		Sous-total				1						1		
		Total	35	64	48	51	45	70	54	57	80	104	87	45



Infr. relative au statut juridique de l'enfant

			2000	2015	2016	2017	2018	2019	2020	2021	2022	2023	2024	2025
Non-représentation d'enfants	Par les parents	Acc.	2	3	4	4	4	5	12	5	1	3		
	Par une personne qui en a la charge	Acc.					1			1				
Sous-total			2	3	4	4	5	5	12	6	1	3		
Total			2	3	4	4	5	5	12	6	1	3		



Vol et extorsion

			2000	2015	2016	2017	2018	2019	2020	2021	2022	2023	2024	2025	
Vol avec circ. aggr.	Avec violence	Acc.	10	5	7	7	10	6	7	6	6	7	4	2	
		Tent.	7	4	2	2	1		2	3			1		3
	Sans violence	Acc.	182	215	175	172	169	127	88	83	117	87	86		44
		Tent.	98	81	71	58	62	63	49	34	53	44	38		18
Sous-total			297	305	255	239	242	196	146	126	176	139	128	67	
Vol sans circ. aggr.	Avec violence	Acc.	9	6	7	9	11	6	5	4	5	6	4	4	
		Tent.	2	1	1			1				1			1
	Sans violence, Vol à la tire	Acc.	3	5	5	4	4	6	2	7	5	4	1		1
		Tent.											1		1
	Sans violence, Vol d'usage	Acc.	3	1	1	1	3	1		2	1	1			2
	Sans violence, Vol domestique	Acc.	1	2	6	1	4	3	3	3	6	5	6		3
	Sans violence	Acc.	286	218	189	166	178	182	126	95	120	150	128		57
Tent.		32	3	9	7	3	1	3	1	3	6	8		3	
Sous-total			336	236	218	188	203	200	139	112	141	173	147	72	
Vol non spécifié		Acc.	152			6			1		1	1			
		Tent.	53												
Sous-total			205			6			1		1	1			
Extorsion		Acc.		2	2	5	5	2	4	4	1	4	1	3	
		Tent.		4	1		1	4	1	6	1	7	1		3
Sous-total				6	3	5	6	6	5	10	2	11	2	6	
Maraudage		Acc.	1												
		Sous-total	1												
Total			839	547	476	438	451	402	291	248	320	324	277	145	



Fraude

			2000	2015	2016	2017	2018	2019	2020	2021	2022	2023	2024	2025
Blanchiment d'argent	Acc.			1		1			2	1	3	3	11	6
	Tent.												1	
	Sous-total			1		1			2	1	3	3	12	6
Recel	Recel simple	Acc.	2	1	2	1	1	3	5	2		1	6	1
	Recel qualifié	Acc.	7	1	1							1		
	Non spécifié	Acc.	2			1						1		
	Sous-total		11	2	3	2	1	3	5	2		3	6	1
Grivèlerie	Carburant / lubrifiant	Acc.	19	3	4	4	3	2			1			
		Tent.	1											
	Boissons et aliments	Acc.				1	3	2		1	1			
	Logements	Acc.	2			1	1							
	Non spécifié	Acc.	1											
Sous-total		23	3	4	6	7	4			1	2			
Détournement et destruction frauduleuse	Cel frauduleux	Acc.	53	5	5	3	8	9	11	13	8	6	13	6
	D'argent, de papiers, etc.	Acc.	1										1	
	D'objets saisis	Acc.	1											
	Non spécifié	Acc.	3			1	1							
	Sous-total		58	5	5	4	9	9	11	13	8	6	14	6
Escoquerie	Fraude par internet	Acc.		8	10	13	19	27	14	43	58	68	38	16
		Tent.		2	1		2	2	1	3	4	4	6	
	Escoquerie sans internet	Acc.		7	13	9	3	8	2	7	9	17	13	9
		Tent.			1	1	2	1		2	1	5	2	4
	Non spécifié	Acc.	2											
		Tent.	1											
Sous-total		3	17	25	23	26	38	17	55	72	94	59	29	
Tromperie	Marchandises vendues / travail fourni	Acc.	3							1		1		
	Monnaies	Acc.		2	1	1								
	Denrées alimentaires falsifiées	Acc.			1									
	Endossement frauduleux de factures	Acc.				1								
	Sous-total		3	2	2	2				1		1		
Abus de confiance et infr. apparentées	Abus de confiance	Acc.	15	11	12	15	12	9	9	12	6	18	13	11
	Abus des faiblesses	Acc.		1	2		6	1	3	2		8	1	
	Sous-total		15	12	14	15	18	10	12	14	6	26	14	11
Abus de biens sociaux	Par des sociétés	Acc.							1	1	1			1
	Par des A.S.B.L.	Acc.						1						
	Non spécifié	Acc.			1							1		
	Autres	Acc.			1									
	Sous-total				2			1	1	1	1	1		1



Fraude

		2000	2015	2016	2017	2018	2019	2020	2021	2022	2023	2024	2025
Infr. liées à l'insolvabilité	Par le débiteur	Acc.							1				1
	Non spécifié	Acc.		1			1		2	1		1	
	Sous-total			1			1		3	1		1	1
Insolvabilité frauduleuse		Acc.	1										1
	Sous-total		1										1
Chèques sans provision		Acc.	1										
		Tent.	3										
	Sous-total		4										
	Total	117	43	56	53	61	66	48	91	93	134	106	56



Dégradation de la propriété

			2000	2015	2016	2017	2018	2019	2020	2021	2022	2023	2024	2025	
Incendie volontaire	Dans lieu habité (de jour)	Acc.		2	2	1				1		1		1	
		Tent.				1									
	Dans lieu habité (de nuit)	Acc.		1	1	3	2					3			
		Tent.											1		
	Dans lieu habité (moment indéterminé)	Acc.	1												
	Dans un autre lieu (de jour)	Acc.		2	2	4	1	4	1	1	1	5	2	3	1
		Tent.	1	2	2	11	10	3	2	3	3	1	3	3	1
	Dans un autre lieu (de nuit)	Tent.	2								3				1
		Acc.				1		1			1		1	1	
	Dans un autre lieu (moment indéterminé)	Tent.				1									
Non spécifié	Acc.	3													
	Sous-total		7	7	21	14	8	3	9	9	9	8	7	4	
Destruction par explosion volontaire	Dans lieu habité (de jour)	Acc.			1										
	Sous-total			1											
Incendie involontaire		Acc.	4	10	14	8	11	6	7	8	7	5	2	2	
	Sous-total		4	10	14	8	11	6	7	8	7	5	2	2	
Destruction, dénaturation, dégradation	Avec circ. aggr.	Acc.	3	1	2	1		1			1	1	1	1	
	Destruction de biens agricoles	Acc.		1				1							
	Non spécifié	Acc.	47				1								
	Sous-total		50	2	2	1	1	2			1	1	1	1	
Vandalisme	Sur véhicules	Acc.	33	90	81	97	90	77	66	67	65	73	56	26	
		Tent.	2												
	Sur autres biens mobiliers	Acc.	53	20	17	17	13	12	9	13	13	9	12	6	
		Tent.	7												
	Graffiti	Acc.		3	2	2	3	3	3	4	4	2	4	5	
		Acc.	43	59	78	69	56	47	46	52	45	44	43	17	
	Autres détériorations sur biens immobiliers	Tent.	3												
Acc.		1	2	5	4	1	1	1	5	1	3	2			
	Sous-total		142	174	183	189	163	140	125	141	126	133	118	49	
	Total		203	193	207	219	189	156	135	158	143	147	128	56	



Infr. contre la Sécurité de l'Etat

			2000	2015	2016	2017	2018	2019	2020	2021	2022	2023	2024	2025
Terrorisme	Groupe terroriste	Acc.			1									
		Sous-total			1									
		Total			1									



Infr. contre la sécurité publique

			2000	2015	2016	2017	2018	2019	2020	2021	2022	2023	2024	2025
Association de malfaiteurs	Acc.					1								
	Sous-total				1									
Evasion de prisonniers	Evasion simple	Acc.	1					1						
	Non-respect surveillance électronique	Acc.				2						1		
	Non spécifié	Acc.	1		1									
	Sous-total		2		1	2	1					1		
Menaces	Menace d'attentat	Acc.							5					
	Verbales	Acc.	73	52	44	39	35	43	47	34	47	49	53	21
		Tent.	6											
	Ecrites	Acc.	6	10	14	13	12	19	8	13	11	14	16	3
	Par gestes, emblèmes	Acc.	9	25	38	16	20	15	28	28	20	32	38	12
	Alerte à la bombe	Acc.		1								1		
		Acc.	2										1	
	Tent.	1												
	Sous-total		97	88	96	68	67	77	88	75	79	96	107	36
	Total		99	88	96	70	69	78	88	75	79	97	107	36



Infr. contre l'autorité publique

			2000	2015	2016	2017	2018	2019	2020	2021	2022	2023	2024	2025
Violence c/ personnes investies autorité publique	Acc.			1					3					
	Sous-total			1					3					
Rébellion	Rébellion armée	Acc.		2	2			1	2	1		1		3
	Rébellion non armée	Acc.	7	5	9	12	4	9	11	5	8	5	10	1
	Non spécifié	Acc.	1		1				1		2	2		
		Sous-total	8	7	12	12	4	10	14	6	10	8	10	4
Outrages		Acc.	6	6	12	13	8	10	12	9	11	12	11	5
		Sous-total	6	6	12	13	8	10	12	9	11	12	11	5
Autres infractions	Bris de scellés	Acc.		1				1			1			
	Industrie, commerce et enchères publiques	Acc.		1										
		Sous-total		2				1			1			
		Total	14	16	24	25	12	21	29	15	22	20	21	9



Infr. contre la foi publique

			2000	2015	2016	2017	2018	2019	2020	2021	2022	2023	2024	2025
Faux en écritures	Faux en écritures	Acc.	7	5	8	7	6	3	5	3		5	3	3
	Usage de faux en écrit. et écrit. falsifiées	Acc.	5	6	5	4	6	3	4	4	3	6	5	3
		Sous-total	12	11	13	11	12	6	9	7	3	11	8	6
Usurpation	Immixtion dans fonctions publiques	Acc.	1											
	De fonctions	Acc.										1	1	
	De costumes, de décorations, etc.	Acc.											1	
	De nom	Acc.	1	6	6	4	4	6	4	4	6	9	4	
	Non spécifié	Acc.		1	1	1								
	Sous-total	2	7	7	5	4	6	4	4	4	6	10	6	
Contrefaçon / falsification	Contrefaçon	Acc.		1	3						1			
	Falsification	Acc.							1	1		1	1	
		Sous-total		1	3				1	1	1	1	1	
Fausses monnaies	Emission	Acc.	1		2			2	1		1			
		Tent.				1								
	Non spécifié	Acc.	1											
	Autres	Acc.	1					3	2	2				1
	Sous-total	3		2	1		5	3	2	2	1			1
Faux en justice	Fausse déclaration	Acc.			1	1		1			1	1	1	
		Sous-total			1	1		1			1	1	1	
		Total	17	19	26	18	16	18	17	14	12	23	16	7



Péruwelz

Infraction Code pénal

Infr. contre la famille

	2000	2015	2016	2017	2018	2019	2020	2021	2022	2023	2024	2025
Bigamie			1									
Acc.			1									
Sous-total			1									
Abandon de famille	3	1		2	2		2					
Acc.	3	1		2	2		2					
Sous-total	3	1		2	2		2					
Refus du droit aux relations personnelles	31	34	51	67	27	34	36	76	105	16	25	22
Acc.	31	34	51	67	27	34	36	76	105	16	25	22
Sous-total	31	34	51	67	27	34	36	76	105	16	25	22
Non-acquittement pension alimentaire		4		1	3		3	1	3	5	1	
Acc.		4		1	3		3	1	3	5	1	
Sous-total		4		1	3		3	1	3	5	1	
Total	34	39	52	70	32	34	41	77	108	21	26	22

Criminalité informatique

	2000	2015	2016	2017	2018	2019	2020	2021	2022	2023	2024	2025
Hacking		1	4	1	1	5	5	1	4	9	10	4
Acc.		1	4	1	1	5	5	1	4	9	10	4
Sous-total		1	4	1	1	5	5	1	4	9	10	4
Faux en informatique									4	5	4	4
Acc.									4	5	4	4
Tent.									1			
Sous-total									5	5	4	4
Fraude informatique		17	14	8	23	48	45	33	50	72	94	54
Acc.		17	14	8	23	48	45	33	50	72	94	54
Tent.		1		1	1		1	1	2	1	7	
Sous-total		18	14	9	24	48	46	34	52	73	101	54
Sabotage			1									
Acc.			1									
Sous-total			1									
Total		19	19	10	25	53	51	35	61	87	115	62



Exercice illégal de l'autorité publique

		2000	2015	2016	2017	2018	2019	2020	2021	2022	2023	2024	2025
Corruption publique	Acc.			1									
	Sous-total			1									
Abus de l'autorité	Acc.						1			1	1		
	Sous-total						1			1	1		
Violation de communication par fonctionnaire	Acc.									1			
	Sous-total									1			
	Total			1			1			2	1		

Traite des êtres humains

		2000	2015	2016	2017	2018	2019	2020	2021	2022	2023	2024	2025
Exploitation sexuelle	Acc.			1									
	Sous-total			1									
Exploitation économique	Acc.								1				
	Sous-total								1				
	Total			1					1				

Autres infractions Code pénal

		2000	2015	2016	2017	2018	2019	2020	2021	2022	2023	2024	2025
	Acc.									1			
	Sous-total									1			
	Total									1			



Contravention Code pénal

		2000	2015	2016	2017	2018	2019	2020	2021	2022	2023	2024	2025
Injures (Contravention)	Acc.	17											
	Tent.	1											
	Sous-total	18											
Destruction d'animaux (Contravention)	Acc.	2											
	Sous-total	2											
Divagation d'animaux	Acc.	1											
	Sous-total	1											
Autres contraventions CP	Acc.	33							1				
	Tent.	26											
	Sous-total	59							1				
Total		80							1				

STATISTIQUES POLICIERES DE CRIMINALITE

LIEU DE PERPETRATION: COMMUNE

Péruwelz

***ANNEXE II: DETAIL PAR CATEGORIE DE DELIT
LOIS SPECIALES***



Péruwelz

Infraction Lois spéciales

Drogues

			2000	2015	2016	2017	2018	2019	2020	2021	2022	2023	2024	2025	
Détention		Acc.	30	19	17	27	33	45	27	37	14	17	21	8	
		Tent.	1												
		Sous-total	31	19	17	27	33	45	27	37	14	17	21	8	
Usage	Usage en groupe	Acc.	23												
	Usage individuel	Acc.	19												
	Faciliter l'usage	Acc.	3	1			1	1			1	1	1	1	
	Incitation à l'usage	Acc.		1											
	Désordre, scandale ou danger dans un espace public	Acc.			1										
	Sous-total	45	2	1		1	1			1	1	1	1	1	
Importation et exportation		Acc.	4		1	2	1	2	2			2			
		Sous-total	4		1	2	1	2	2			2			
Fabrication		Acc.		2	1	5	4	4	8	5	3	2	1		
		Sous-total		2	1	5	4	4	8	5	3	2	1		
Commerce		Acc.	11	9	12	17	15	16	8	20	8	20	10	5	
		Tent.		1											
		Sous-total	11	10	12	17	15	16	8	20	8	20	10	5	
Protoxyde d'azote (gaz hilarant)		Acc.											2		
		Sous-total												2	
Autres		Acc.		1	1										
		Sous-total		1	1										
Total			91	34	33	51	54	68	45	62	26	42	35	14	



Législation sur les étrangers

			2000	2015	2016	2017	2018	2019	2020	2021	2022	2023	2024	2025	
Transmigration illégale	Mariages simulés/blancs sans récompense/contrainte	Acc.		1	1	3	3	1		1	1	2		1	
		Tent.					1								
	Cohab. légale de complais. sans récompense/contr.	Acc.		2								3		1	1
		Tent.										2			
	Accès au territoire	Acc.		1	6	6	4				3		2	6	1
	Séjour	Acc.	1	6	24	13	9	11			12	14	16	6	4
Pas de port de documents d'identité ou de voyage	Acc.		1			1									
Inscription au registre des étrangers	Acc.	3	13	8	2	2	8	4	5	6	5	5	5	4	
	Sous-total	4	24	39	24	19	21	4	21	26	25	18	11	11	
Trafic d'êtres humains		Acc.				2		2		1	3				
		Tent.				1									
	Sous-total				2	1	2		1	3					
Aide au séjour illégal		Acc.		1		1				2					
		Tent.				1									
	Sous-total		1		2				2						
Non spécifié		Acc.	3			3									
		Sous-total	3			3									
Autres		Acc.	3								1	2	3		
		Sous-total	3								1	2	3		
	Total	10	25	39	31	20	23	4	24	30	27	21	11		



Environnement

			2000	2015	2016	2017	2018	2019	2020	2021	2022	2023	2024	2025
Déchets	Transport de déchets	Acc.												2
	Déchets par professionnel	Acc.		3			4		1		1	5	1	1
	Déchets par particulier	Acc.		32	55	54	59	36	30	19	24	30	46	3
	Déchets par personne indéterminée	Acc.	8											
		Tent.	1											
	Déchets: permis/autorisation	Acc.						3	2	1				1
	Sous-total		9	35	55	54	63	39	33	20	25	35	48	8
Autres que déchets	Urbanisme	Acc.	1	5	9	2	1	3	4	4			2	2
	Permis d'environnement	Acc.						1	4			1		
	Bruit	Acc.	1		2				1					1
	Pollution de l'eau	Acc.		1	2	1		1						
	Pollution de l'air	Acc.		10	12	6	5	1	2					1
	Pollution du sol	Acc.		1	1	2	1		1	1				
	Autres nuisances en matière d'environnement	Acc.	1							1		1		
	Sous-total		3	17	26	11	7	6	12	6		4		4
Biodiversité / Faune et flore	Bien-être animal	Acc.	6	1	2		1	1	1	6	1	1	2	
		Tent.	1											
	Protection de la nature	Acc.	1	3	2				1	1			1	
	Permis / autorisation animaux	Acc.										1		
	Destruction d'animaux	Acc.		7	8	4		2	1		2	3	2	1
		Tent.			1	1				1			1	
	Sous-total		8	11	13	5	1	3	4	7	3	5	6	1
	Total		20	63	94	70	71	48	49	33	28	44	54	13

FPF/DGR/DR/BIPOL - Statistiques policières de criminalité (date de clôture: 31/10/2025)
 Les données pour les années 2001 jusqu'à 2014 ne sont plus publiées mais restent disponibles sur demande auprès du service BIPOL.
 Les données pour 2025 ne concernent que le 1er semestre.



Armes et explosifs

			2000	2015	2016	2017	2018	2019	2020	2021	2022	2023	2024	2025
Détention illégale	Arme à feu	Acc.		1	8	13	228	35	18	8	15	12	8	4
	Arme blanche ou non à feu	Acc.		6	3	6	3	8	9	7	8	21	11	2
	Munition	Acc.			1	1	1	2	2	2	1	1	1	
	Pièces/accessoires	Acc.					1						1	
	Non spécifié	Acc.	5			1								
	Sous-total		5	7	12	21	233	45	29	17	24	34	21	6
Port / transport illégal	Arme à feu	Acc.		2		2	1	1		2		5		
	Arme blanche ou non à feu	Acc.		8	2	2	4	6	3	2	3	1	7	3
	Munition	Acc.		1										
	Non spécifié	Acc.	16											
	Sous-total		16	11	2	4	5	7	3	4	3	6	7	3
Commerce illégal	Arme à feu	Acc.			1	1		2						
	Sous-total			1	1			2						
Fabrication / réparation illégale	Arme à feu	Acc.											1	
	Sous-total												1	
Autre	Numéro de série	Acc.				1							1	
	Vente par correspondance/internet d'arme à feu	Acc.												1
	Mesures de sécurité	Acc.				1								
	Stockage	Acc.							1					
	Défaut signalement vol ou perte	Acc.					1	9						
	Import / export / transit à un usage militaire	Acc.				1	1	2			1			
	Non spécifié	Acc.	1											
	Sous-total		1			3	2	11	1		1		1	1
	Total		22	18	15	29	240	65	33	21	28	40	30	10



Protection de la personne

			2000	2015	2016	2017	2018	2019	2020	2021	2022	2023	2024	2025
Discrimination	Racisme et xénophobie	Acc.	1	3	3	4	2	4	2	2				
	Fondée sur son orientation sexuelle (homophobie)	Acc.					1					1		
		Sous-total	1	3	3	4	3	4	2	2		1		
Protection de la vie privée		Acc.		1	1	2		1		3	3			
		Sous-total		1	1	2		1		3	3			
Caméras de surveillance		Acc.								1	1			
		Sous-total								1	1			
Droit à l'image		Acc.			1	1		1	2	2		1		1
		Sous-total			1	1		1	2	2		1		1
Autres		Acc.										1		1
		Tent.	1											
		Sous-total	1									1		1
			Total	2	4	5	7	3	6	4	8	4	3	2

FPF/DGR/DR/BIPOL - Statistiques policières de criminalité (date de clôture: 31/10/2025)
 Les données pour les années 2001 jusqu'à 2014 ne sont plus publiées mais restent disponibles sur demande auprès du service BIPOL.
 Les données pour 2025 ne concernent que le 1er semestre.



Péruwelz

Infraction Lois spéciales

Hormones et dopage

		2000	2015	2016	2017	2018	2019	2020	2021	2022	2023	2024	2025
Détention	Acc.			1									
	Sous-total:			1									
	Total:			1									

Sécurité privée

		2000	2015	2016	2017	2018	2019	2020	2021	2022	2023	2024	2025
Entreprises de gardiennage / de sécurité	Acc.				1		1						
	Sous-total:				1		1						
	Total:				1		1						

Protection de la jeunesse

		2000	2015	2016	2017	2018	2019	2020	2021	2022	2023	2024	2025
Législation sur l'obligation scolaire	Acc.	1	5	3	4	2	2	1	2				3
	Sous-total:	1	5	3	4	2	2	1	2				3
Législation sur la protection de la jeunesse	Acc.	7	31	36	20	24	29	31	36	59	50	68	41
	Tent.	1											
	Sous-total:	8	31	36	20	24	29	31	36	59	50	68	41
Non spécifié	Acc.			1			1						
	Sous-total:			1			1						
	Total:	9	36	40	24	26	32	32	38	59	50	68	44



Code pénal social

		2000	2015	2016	2017	2018	2019	2020	2021	2022	2023	2024	2025
Harcèlement au travail	Acc.		2		2	2	6	2	2				
	Sous-total:		2		2	2	6	2	2				
Violence au travail	Acc.								1				
	Sous-total:								1				
Mise en danger du travailleur	Acc.						1						
	Sous-total:						1						
Travail illégal	Acc.						1		2				
	Sous-total:						1		2				
Fraude sociale aux cotisations (travail au noir)	Acc.		1	6	8	3	1	2		2	2	2	5
	Sous-total:		1	6	8	3	1	2		2	2	2	5
Documents sociaux	Acc.								1				
	Sous-total:								1				
Infr. contre foi publique en droit pénal social	Acc.		2	2	2		1				1		
	Sous-total:		2	2	2		1				1		
Escroquerie en droit pénal social	Acc.						1		1				
	Sous-total:						1		1				
Autres	Acc.				2		1						
	Sous-total:				2		1						
	Total:		5	8	14	5	12	4	7	2	3	2	5

Ivresse et alcool

		2000	2015	2016	2017	2018	2019	2020	2021	2022	2023	2024	2025
Ivresse publique	Acc.	6	37	21	28	21	32	20	26	27	32	20	9
	Sous-total:	6	37	21	28	21	32	20	26	27	32	20	9
	Total:	6	37	21	28	21	32	20	26	27	32	20	9



Registre de population

		2000	2015	2016	2017	2018	2019	2020	2021	2022	2023	2024	2025
	Acc.	41	52	53	57	54	57	36	52	68	59	77	42
	Sous-total:	41	52	53	57	54	57	36	52	68	59	77	42
	Total:	41	52	53	57	54	57	36	52	68	59	77	42

Carte d'identité

		2000	2015	2016	2017	2018	2019	2020	2021	2022	2023	2024	2025
Pas en possession	Acc.	6			2		2						
	Sous-total:	6			2		2						
Refus de présentation	Acc.							1					
	Sous-total:							1					
Non spécifié	Acc.											2	
	Sous-total:											2	
Autres	Acc.	1											
	Sous-total:	1											
	Total:	7			2		2	1				2	

Santé publique

		2000	2015	2016	2017	2018	2019	2020	2021	2022	2023	2024	2025
Art de guérir, art infirmier, etc.	Acc.										1		
	Sous-total:										1		
Denrées alimentaires	Acc.						1	1		1	1		
	Sous-total:						1	1		1	1		
Refus ou négligence respect mesures	Acc.							285	32				
	Sous-total:							285	32				
Autres	Acc.							75	5				
	Sous-total:							75	5				
	Total:						1	361	37	1	2		



Travail

		2000	2015	2016	2017	2018	2019	2020	2021	2022	2023	2024	2025
Règlement général protection du travail	Acc.							1					
	Sous-total:							1					
Commerce ambulant	Acc.		1				1						
	Sous-total:		1				1						
Fraude sociale aux cotisations (travail au noir)	Acc.		2		2	1		3			1	1	1
	Sous-total:		2		2	1		3			1	1	1
Travailleurs étrangers	Acc.									1			
	Sous-total:									1			
Autres	Acc.			1									
	Sous-total:			1									
	Total:		3	1	2	1	1	4		1	1	1	1

Protection des revenus publics

		2000	2015	2016	2017	2018	2019	2020	2021	2022	2023	2024	2025
Taxe de circulation / TMC	Acc.					1							
	Sous-total:					1							
Fraude sociale aux allocations	Acc.		3	6	10	1	6	6		3	3	6	6
	Sous-total:		3	6	10	1	6	6		3	3	6	6
Fraude TVA	Acc.	3											
	Sous-total:	3											
Fraude autres revenus publics	Acc.						1						
	Sous-total:						1						
	Total:	3	3	6	10	2	7	6		3	3	6	6

Législation économique

		2000	2015	2016	2017	2018	2019	2020	2021	2022	2023	2024	2025
Autres	Acc.						2		2	3	2	2	
	Sous-total:						2		2	3	2	2	
	Total:						2		2	3	2	2	



Pratiques commerciales

		2000	2015	2016	2017	2018	2019	2020	2021	2022	2023	2024	2025
Pratiques du marché et protection du consommateur	Acc.	1				1							
	Sous-total:	1				1							
Registre de commerce	Acc.							1					
	Sous-total:							1					
Autres	Acc.		5	2	4	1		3					
	Sous-total:		5	2	4	1		3					
	Total:	1	5	2	4	2		4					

Autres lois spéciales

		2000	2015	2016	2017	2018	2019	2020	2021	2022	2023	2024	2025
Transport	Acc.		18	9	8	9	8			2			
	Sous-total:		18	9	8	9	8			2			
Prévention: incendies, explosions, accidents	Acc.	1											
	Sous-total:	1											
Loteries et jeux de hasard	Acc.	1											
	Sous-total:	1											
Infr. dans le secteur audiovisuel	Acc.	2											
	Sous-total:	2											
Energie	Acc.							1					
	Sous-total:							1					
Infractions Loi police chemins de fer	Acc.		3	15	10		4	2			2		
	Sous-total:		3	15	10		4	2			2		
Moyens de communications électroniques	Acc.								4	4	9	1	2
	Sous-total:								4	4	9	1	2
Autres	Acc.	3			2		1						
	Tent.	5											
	Sous-total:	8			2		1						
	Total:	12	21	24	20	9	13	3	4	6	11	1	2



STATISTIQUES POLICIERES DE CRIMINALITE

LIEU DE PERPETRATION: COMMUNE

Péruwelz

***ANNEXE III: DETAIL
FIGURES CRIMINELLES / PHENOMENES***



Péruwelz

FC Vol moyen de transport

		2000	2015	2016	2017	2018	2019	2020	2021	2022	2023	2024	2025
Vol de voiture	Acc.	66	12	17	16	10	12	6	8	6	17	18	13
	Tent.	50	4	7	2	4	2	2	2	4	4	5	4
	Total	116	16	24	18	14	14	8	10	10	21	23	17
Vol de moto	Acc.	1	1	1	2	2	2	1		1	2	1	
	Tent.				1							1	
	Total	1	1	1	3	2	2	1		1	2	2	
Carjacking	Acc.	2		1			2		1				1
	Tent.	1							1				
	Total	3		1			2		2				1
Homejacking	Tent.	1											
	Total	1											
Vol dans les garages	Acc.		2	5						1	1		
	Total		2	5						1	1		
Vol de vélomoteur	Acc.	60	9	10	15	5	2	5	9	8	14	7	6
	Tent.	6											
	Total	66	9	10	15	5	2	5	9	8	14	7	6
Vol de vélo	Acc.	46	12	22	21	13	18	15	4	7	16	9	1
	Tent.	5		1							1		
	Total	51	12	23	21	13	18	15	4	7	17	9	1



FC Cambriolage

		2000	2015	2016	2017	2018	2019	2020	2021	2022	2023	2024	2025
Cambriolage dans habitation	Acc.	64	91	68	67	61	38	30	42	38	30	40	15
	Tent.	39	36	35	33	31	31	22	25	25	21	19	10
	Total	103	127	103	100	92	69	52	67	63	51	59	25
Cambriolage ds entreprise ou commerce	Acc.	50	23	19	23	30	13	10	4	15	7	8	6
	Tent.	13	14	11	10	3	10	4	3	7	6	1	1
	Total	63	37	30	33	33	23	14	7	22	13	9	7
Cambriolage ds service public ou bâtiment administ	Acc.	28	8	10	10	6	2	6	7	2	3	4	
	Tent.	9	7	1		3	5	2	3	2	3	2	
	Total	37	15	11	10	9	7	8	10	4	6	6	
Vol au bélièr	Acc.	1	1							1			1
	Tent.												
	Total	1	1							1			1
Cambriolage dans bâtiment (total)	Acc.	140	122	96	96	97	53	46	53	55	40	52	21
	Tent.	60	57	47	43	37	46	28	31	34	30	22	11
	Total	200	179	143	139	134	99	74	84	89	70	74	32

FC Vol autre

		2000	2015	2016	2017	2018	2019	2020	2021	2022	2023	2024	2025
Vol à main armée	Acc.	13	2	6	4	2	6	4	3	1	1		2
	Tent.	7	3	3	1		1	1	2				2
	Total	20	5	9	5	2	7	5	5	1	1		4
Vol avec violence sans arme	Acc.	22	13	11	19	26	9	12	10	11	16	9	7
	Tent.	7	6	1	1	2	3	2	7	2	7		5
	Total	29	19	12	20	28	12	14	17	13	23	9	12
Vol dans ou sur un véhicule	Acc.	113	73	54	68	88	73	38	24	52	44	39	15
	Tent.	36	16	11	14	17	10	15	4	12	6	11	3
	Total	149	89	65	82	105	83	53	28	64	50	50	18
Sacjacking dans une voiture	Acc.				1								
	Tent.												
	Total				1								



FC Vol autre

		2000	2015	2016	2017	2018	2019	2020	2021	2022	2023	2024	2025
Vol d'armes et explosifs	Acc.	9	3	2	9	3	2	2	1	2	4		
	Total	9	3	2	9	3	2	2	1	2	4		
Arrachage de sac à main	Acc.	5	2	1	1			1			1		
	Tent.	1											
Total	6	2	1	1			1			1			
Vol à l'arraché	Acc.	8	2	2	6	4		2		2	3	2	2
	Tent.	1	1	1		1							
Total	9	3	3	6	5		2		2	3	2	2	
Vol à la tire	Acc.	11	5	5	4	4	7	2	7	5	4	1	1
	Tent.										1		1
Total	11	5	5	4	4	7	2	7	5	5	1	2	
Vol à l'étalage	Acc.	10	39	18	20	32	21	14	14	18	24	12	8
	Tent.						1			1	1		
Total	10	39	18	20	32	22	14	14	19	25	12	8	
Vol par ruse	Acc.	26	10	9	6	7	5	2	2	2	1	7	
	Tent.	6	1		2	2					1		
Total	32	11	9	8	9	5	2	2	2	2	7		
Vol de métaux	Acc.	5	11	12	2	10	4	2	1	12	3	8	
	Tent.											1	
Total	5	11	12	2	10	4	2	1	12	3	9		
Vol sur les chantiers	Acc.	9	5	3	3	5	6	10	5	12	2	3	1
	Tent.				2		1						1
Total	9	5	3	5	5	7	10	5	12	2	3	2	
Vol d'animaux	Acc.	3	10	4	10	5	3	3	1	2	2	2	
	Total	3	10	4	10	5	3	3	1	2	2	2	
Vol de cargaison	Acc.		30	11	16	15	26	2	1	3	1		
	Tent.		5	2	3	4	2	2	2		1		
Total		35	13	19	19	28	4	3	3	2			



Criminalité ICT

		2000	2015	2016	2017	2018	2019	2020	2021	2022	2023	2024	2025
Fraude de cartes de paiements	Acc.	1	8	10	2	7	23	10	7	12	8	11	4
	Tent.				1								
	Total	1	8	10	3	7	23	10	7	12	8	11	4
Phishing	Acc.			1			1			1	3	5	8
	Tent.									1			
	Total			1			1			2	3	5	8
Shouldersurfing	Acc.						2		1	1			
	Tent.												
	Total						2		1	1			
Skimming	Acc.					1							1
	Tent.												
	Total					1							1

FC Autre

		2000	2015	2016	2017	2018	2019	2020	2021	2022	2023	2024	2025
Violence contre les métiers d'intérêt général	Acc.		6	6	4	10	4	10	10	8	6	4	4
	Tent.												
	Total		6	6	4	10	4	10	10	8	6	4	4
Viol collectif	Acc.						1						
	Tent.					1						1	
	Total					1	1					1	
Graffiti	Acc.		3	2	2	3	3	3	4	2	4	5	
	Tent.												
	Total		3	2	2	3	3	3	4	2	4	5	
Dégradation de voiture	Acc.	25	89	77	99	92	74	64	63	63	71	55	24
	Tent.	1							1				1
	Total	26	89	77	99	92	74	64	64	63	71	55	25
Rixe au couteau	Acc.		2	1	3			2	3			2	
	Tent.												
	Total		2	1	3			2	3			2	



PH Violence intrafamiliale (VIF)

		2000	2015	2016	2017	2018	2019	2020	2021	2022	2023	2024	2025
VIF: physique, dans le couple	Acc.	6	42	43	32	35	40	26	33	43	47	51	23
	Total	6	42	43	32	35	40	26	33	43	47	51	23
VIF: physique, envers des descendants	Acc.	2	4	11	3	7	4	3	7	7	11	9	7
	Tent.			1						1			
	Total	2	4	12	3	7	4	3	7	8	11	9	7
VIF: physique, envers d'autres membres	Acc.	29	2	8	11	9	6	9	15	9	11	13	2
	Total	29	2	8	11	9	6	9	15	9	11	13	2
VIF: sexuelle, dans le couple	Acc.						1		2				
	Total						1		2				
VIF: sexuelle, envers des descendants	Acc.	1	1	3	1	1	1		1	1			
	Total	1	1	3	1	1	1		1	1			
VIF: sexuelle, envers d'autres membres	Acc.		1							1			
	Total		1							1			
VIF: psychique, dans le couple	Acc.	33	40	64	75	36	46	49	89	111	25	30	22
	Total	33	40	64	75	36	46	49	89	111	25	30	22
VIF: psychique, envers des descendants	Acc.	1					1		2	1	1		
	Total	1					1		2	1	1		
VIF: psychique, envers d'autres membres	Acc.		2		4	3	3	2	3	4		2	1
	Total		2		4	3	3	2	3	4		2	1
VIF: économique, dans le couple	Acc.		7	3	3	3	5	8	3	2	2	3	2
	Total		7	3	3	3	5	8	3	2	2	3	2
VIF: économique, envers des descendants	Acc.	1								1			
	Total	1								1			
VIF: économique, envers d'autres membres	Acc.	3	7	3	10	7	3	5	5	3	10	6	
	Total	3	7	3	10	7	3	5	5	3	10	6	



PH Hormones et dopage

	2000	2015	2016	2017	2018	2019	2020	2021	2022	2023	2024	2025
Dopage humain Acc.			2	2	1	1						
Total			2	2	1	1						
Engraissement illégal Acc.						1						
Total						1						

PH Drogues

	2000	2015	2016	2017	2018	2019	2020	2021	2022	2023	2024	2025
Vente de cocaïne Acc.				2		2	1	6	2	10	1	
Total				2		2	1	6	2	10	1	
Vente de drogues synthétiques Acc.						1	1	2				
Total						1	1	2				
Production de cannabis (culture) Acc.		1	1	3	3	1	5	3	2	1		
Total		1	1	3	3	1	5	3	2	1		
Vente de cannabis en grande quantité Acc.			1		1							
Total			1		1							
Vente-traffic d'héroïne Acc.				1				2	1	1		
Total				1				2	1	1		

PH Trafic d'armes

	2000	2015	2016	2017	2018	2019	2020	2021	2022	2023	2024	2025
Commerce et production d'arme à feu et mun. Acc.			1	3	1	4					1	1
Total			1	3	1	4					1	1

PH Traite des êtres humains

	2000	2015	2016	2017	2018	2019	2020	2021	2022	2023	2024	2025
TEH - exploitation économique Acc.								1				
Total								1				
TEH - exploitation sexuelle Acc.			1	2				1				
Total			1	2				1				

PH Violence dans l'espace public



PH Violence dans l'espace public

		2000	2015	2016	2017	2018	2019	2020	2021	2022	2023	2024	2025
Violence physique (transport public)	Acc.	2	2		3	5	3	4	1				1
	Total	2	2		3	5	3	4	1				1
Violence physique (voie publique)	Acc.	45	62	76	68	66	42	58	55	59	66	65	33
	Tent.	6	1						3		2		1
	Total	51	63	76	68	66	42	58	58	59	68	65	34
Violence physique (autre endroit public)	Acc.	6	2	5	2	5	4	1	5	3	3	1	1
	Total	6	2	5	2	5	4	1	5	3	3	1	1
Violence physique (endroit accessible au public)	Acc.	16	9	11	12	9	18	18	9	11	20	25	5
	Tent.	2									1		
	Total	18	9	11	12	9	18	18	9	11	21	25	5
Violence sexuelle (transport public)	Acc.	1			1								1
	Tent.							1					
	Total	1			1			1					1
Violence sexuelle (voie publique)	Acc.	2	1	8	6	3	5	4	6	3	2	3	3
	Tent.					1							
	Total	2	1	8	6	4	5	4	6	3	2	3	3
Violence sexuelle (autre endroit public)	Acc.	1	1	3	1	1		1		4	1		1
	Tent.				1								
	Total	1	1	3	2	1		1		4	1		1
Violence sexuelle (endroit accessible au public)	Acc.	4		5	2	1	4	2	2	4	2	3	
	Tent.							1					
	Total	4		5	2	1	4	3	2	4	2	3	
Violence psychique (transport public)	Acc.	4	3	2	4	2			1	1	2	2	
	Total	4	3	2	4	2			1	1	2	2	
Violence psychique (voie publique)	Acc.	44	43	52	45	37	38	50	47	49	70	61	26
	Tent.	4											
	Total	48	43	52	45	37	38	50	47	49	70	61	26



PH Violence dans l'espace public

		2000	2015	2016	2017	2018	2019	2020	2021	2022	2023	2024	2025
Violence psychique (autre endroit public)	Acc.	2	4	4	1	5	3	3	5	7	5		3
	Total	2	4	4	1	5	3	3	5	7	5		3
Violence psychique (endroit accessible au public)	Acc.	19	15	11	9	7	15	11	7	7	12	8	6
	Tent.	1											
	Total	20	15	11	9	7	15	11	7	7	12	8	6
Vol à main armée (transport public)	Acc.	1											
	Total	1											
Vol à main armée (voie publique)	Acc.	7		5		1	2	1	2	1			
	Tent.	2	1				1		1				1
	Total	9	1	5		1	3	1	3	1			1
Vol à main armée (autre endroit public)	Acc.				1								
	Total				1								
Vol à main armée (endroit accessible au public)	Acc.	4	1	1	2	1	4	3			1		
	Tent.	4	1	3	1			1	1				1
	Total	8	2	4	3	1	4	4	1		1		1
Vol avec violence sans arme (transport public)	Acc.	1			1								
	Total	1			1								
Vol avec violence sans arme (voie publique)	Acc.	14	8	8	12	12	4	5	4	4	9	2	3
	Tent.	4	1	1		1							5
	Total	18	9	9	12	13	4	5	4	4	9	2	8
Vol avec violence sans arme (autre endroit public)	Acc.	2			2		1		1	1	2	1	
	Total	2			2		1		1	1	2	1	
Vol avec violence sans arme (endr. acces. au pub.)	Acc.	4	2		2	5	1	5	2	2	2	4	2
	Tent.	1					1				1		
	Total	5	2		2	5	2	5	2	2	3	4	2



PH Autre

		2000	2015	2016	2017	2018	2019	2020	2021	2022	2023	2024	2025
Faux policiers	Acc.	1	2	1	3	1							
	Tent.		1		2	2							
	Total	1	3	1	5	3							
Terrorisme, extrémisme et radicalisme	Acc.			1					1				
	Total			1					1				
Cyberharcèlement	Acc.	4	29	23	28	14	31	20	15	26	33	18	5
	Total	4	29	23	28	14	31	20	15	26	33	18	5
Fraude à l'identité	Acc.	5	7	7	5	4	6	6	5	7	9	4	1
	Total	5	7	7	5	4	6	6	5	7	9	4	1

STATISTIQUES POLICIERES DE CRIMINALITE

LIEU DE PERPETRATION: COMMUNE

Péruwelz

***ANNEXE IV: FAITS ENREGISTRES
NON CRIMINELS***



Péruwelz

Faits non criminels

Maladies / Décès / Disparition

	2000	2015	2016	2017	2018	2019	2020	2021	2022	2023	2024	2025
Suicide	11	15	14	21	17	15	15	18	14	19	14	14
Personne malade	5	8	6	11	7	9	6	9	8	7	17	3
Décès suspect	2		1		1	2	1	3	4		5	
Décès naturel		10	2	8	7	5	11	9	6	6	8	3
Disparition (personne disparue)	20	20	19	11	18	17	22	19	12	15	17	9
Accident (sauf roulage)		2	2	2	1	2	3	2	2			
Cadavre non identifié							1		2			1
Sécurité des travailleurs (accident du travail)										4	3	1
Personne amnésique										1		
Autres	1											
Total	39	55	44	53	51	50	59	60	48	52	64	31

Appels

	2000	2015	2016	2017	2018	2019	2020	2021	2022	2023	2024	2025
Alarme	2	3	1	3	7	14	1		2			
Appels	1	1	3						1	1		1
Total	3	4	4	3	7	14	1		3	1		1

Problèmes sociaux

	2000	2015	2016	2017	2018	2019	2020	2021	2022	2023	2024	2025
Différends familiaux	28	8	42	69	42	20	25	18	19	22	31	17
Différend (pas de coups)	20	7	13	38	26	33	15	9	21	22	26	11
Affaire civile	18	5	8	7	8	8	3	6	1	8	6	5
Protection de la jeunesse	73	37	44	32	47	35	29	25	29	31	26	12
Autres	9	2	2	2	2	4	2		1	1	4	3
Total	148	59	109	148	125	100	74	58	71	84	93	48



Catastrophes

	2000	2015	2016	2017	2018	2019	2020	2021	2022	2023	2024	2025
Dégâts tempête				1								
Problèmes causés par l'eau	1											
Total	1			1								

Ordre public

	2000	2015	2016	2017	2018	2019	2020	2021	2022	2023	2024	2025
Troubles		3	13	5	9	4	7	12	16	16	14	4
Autres	2							1			2	4
Total	2	3	13	5	9	4	7	13	16	16	16	8

Agissements suspects

	2000	2015	2016	2017	2018	2019	2020	2021	2022	2023	2024	2025
	23	12	16	11	10	7	9	6	7	11	13	6
Total	23	12	16	11	10	7	9	6	7	11	13	6

Objets trouvés

	2000	2015	2016	2017	2018	2019	2020	2021	2022	2023	2024	2025
	14	3	7		6	5	2			4	6	
Total	14	3	7		6	5	2			4	6	

Objets perdus

	2000	2015	2016	2017	2018	2019	2020	2021	2022	2023	2024	2025
	26	285	290	333	340	338	328	320	339	288	308	139
Total	26	285	290	333	340	338	328	320	339	288	308	139



Autres non-infractions

	2000	2015	2016	2017	2018	2019	2020	2021	2022	2023	2024	2025
Ordonnance de capture				2								
Non-respect des conditions				1	1	4	2	1	2		2	
Procès-verbal d'information	47	16	13	56	28	25	13	20	10	15	18	5
Notification		6	10	7	12	5	6	10	16	13	13	4
Dégradation involontaire câbles (non-télécom)					1							
Demande signalement surveillance électronique									5	8	6	1
Fonction de contrôle armes		1	2	2	1	1	2		2	3	2	
Autres non infractions	44											
Total	91	23	25	68	43	35	23	31	35	39	41	10