

STATISTIQUES POLICIERES DE CRIMINALITE

LIEU DE PERPETRATION: COMMUNE

Pecq

2000 - 1er Semestre 2025

Police fédérale - DGRIDRIIBIPOL

STATISTIQUES POLICIERES DE CRIMINALITE

LIEU DE PERPETRATION: COMMUNE

Pecq

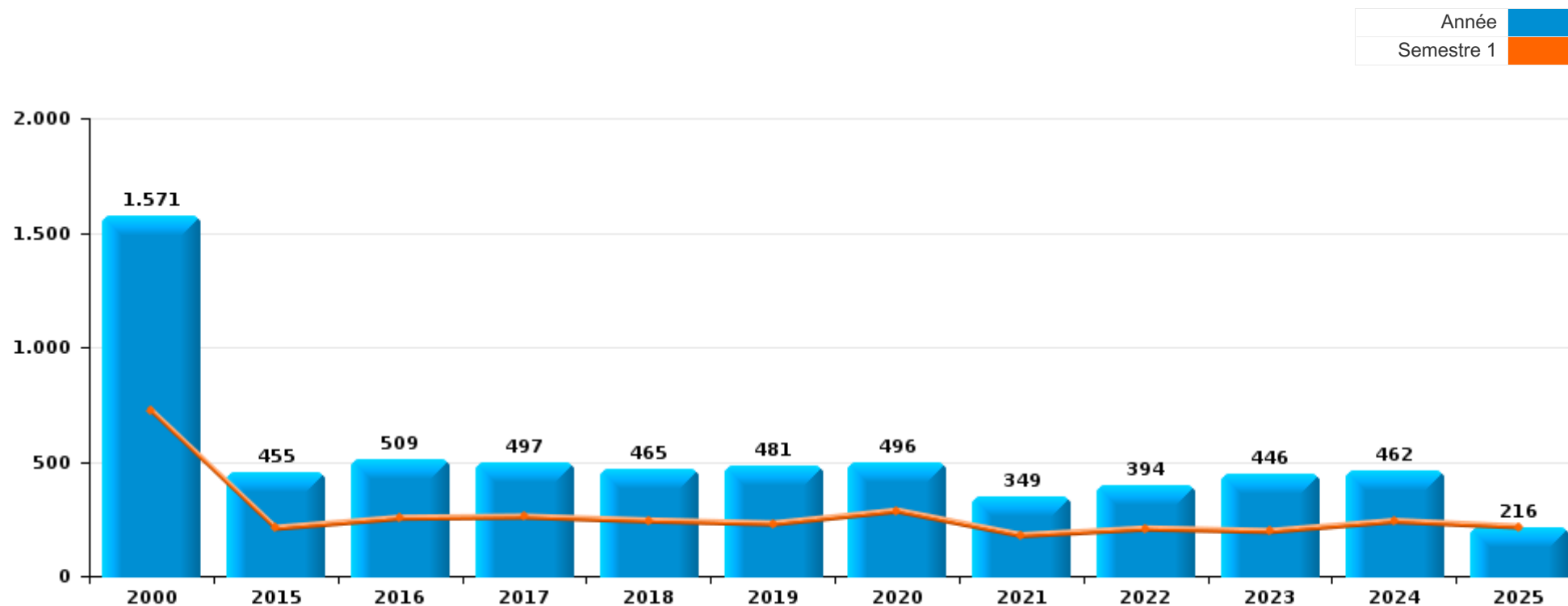
PARTIE I : INFRACTIONS JUDICIAIRES

CRIMINALITE ENREGISTREE COMMISE AU NIVEAU DE LA COMMUNE



Pecq

	2000	2015	2016	2017	2018	2019	2020	2021	2022	2023	2024	2025
Nombre total des délits	1.571	455	509	497	465	481	496	349	394	446	462	216



FPF/DGR/DRI/BIPOL - Statistiques policières de criminalité (date de clôture: 31/10/2025)

Les données pour les années 2001 jusqu'à 2014 ne sont plus publiées mais restent disponibles sur demande auprès du service BIPOL.

Les données pour 2025 ne concernent que le 1er semestre.



Pecq

	2000	2015	2016	2017	2018	2019	2020	2021	2022	2023	2024	2025
Vol et extorsion	137	148	186	154	125	103	59	74	111	101	90	33
Drogues	1.105	12	19	57	19	20	18	7	15	13	9	10
Infr. contre l'intégrité physique	50	63	41	66	70	62	36	42	64	80	70	38
Dégradation de la propriété	58	63	89	43	42	40	40	42	36	38	30	10
Armes et explosifs	89	17	15	36	41	37	60	8	12	6	23	31
Infr. contre autres valeurs morales et sentiments	5	31	20	23	29	29	35	33	30	23	25	13
Fraude	20	14	15	20	15	28	25	20	30	36	31	14
Infr. contre la sécurité publique	22	7	20	12	23	26	14	21	17	13	29	7
Registre de population		14	13	19	8	17	6	15	5	13	42	7
Ivresse et alcool	3	10	21	20	15	8	7	4	10	16	21	7
Criminalité informatique		12	5	6	11	14	9	8	17	24	16	14
Santé publique							115	18				
Infr. contre la foi publique	21	19	9	9	7	15	4	7	8	10	9	7
Infr. contre la famille	19	1	3	1	4	14	9	4	6	23	21	
Infr. contre les mœurs	2	8	7	9	10	12	9	4	6	10	8	4
Protection de la jeunesse	1	3	7	2	7	5	9	12	3	15	14	5
Législation sur les étrangers	2	4	7	7	5	21		4	3	14	9	4
Infr. contre l'autorité publique	1	10	5	3	6	10	4	9	7	3	8	6
Environnement	9	9	4	2	9	7	6	3	2		2	
Infr. relative au statut juridique de l'enfant	1	2	6		6	3	13	6	3	7	1	3
Protection de la personne	3		5	3		2	2	1	5		3	
Code pénal social		2	1	1	3	3	5	4	1	1		
Carte d'identité	9		1		2	1	3					1
Autres lois spéciales	1	3	5		2		4		1			
Contravention Code pénal	12		1		1							
Infr. contre la liberté individuelle			1	1	1	2	1	1				
Travail		3				1		1	1		1	
Exercice illégal de l'autorité publique					2		1	1				
Protection des revenus publics				1	1				1			1
Traite des êtres humains			2	1		1						
Hormones et dopage				1			1					
Sécurité privée	1											1
Autres infractions Code pénal							1					
Législation économique			1									
Marchand de sommeil					1							
Sous-total	1.571	455	509	497	465	481	496	349	394	446	462	216
Contravention règlement policier local		13	41	53	54	47	39	46	31	31	26	10
Sous-total		13	41	53	54	47	39	46	31	31	26	10
Total	1.571	468	550	550	519	528	535	395	425	477	488	226

FPF/DGR/DRI/BIPOL - Statistiques policières de criminalité (date de clôture: 31/10/2025)

Les données pour les années 2001 jusqu'à 2014 ne sont plus publiées mais restent disponibles sur demande auprès du service BIPOL.

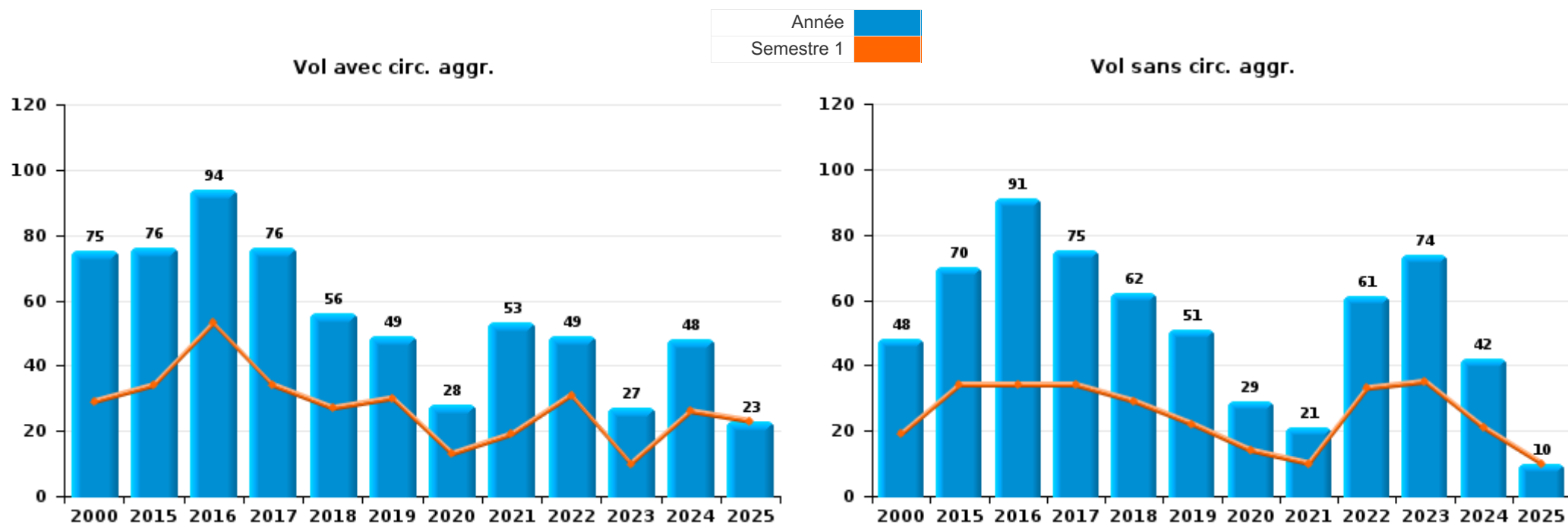
Les données pour 2025 ne concernent que le 1er semestre.



I.1. Catégorie des infractions : Vol et extorsion (top 5 des infractions au niveau national 2024)

Pecq

	2000	2015	2016	2017	2018	2019	2020	2021	2022	2023	2024	2025
Vol avec circ. aggr.	75	76	94	76	56	49	28	53	49	27	48	23
Vol sans circ. aggr.	48	70	91	75	62	51	29	21	61	74	42	10
Vol non spécifié	14	1		2	3	1	1					
Extorsion		1	1	1	4	2	1		1			
Total	137	148	186	154	125	103	59	74	111	101	90	33



PPF/DGR/DRI/BIPOL - Statistiques policières de criminalité (date de clôture: 31/10/2025)

Les données pour les années 2001 jusqu'à 2014 ne sont plus publiées mais restent disponibles sur demande auprès du service BIPOL.

Les données pour 2025 ne concernent que le 1er semestre.



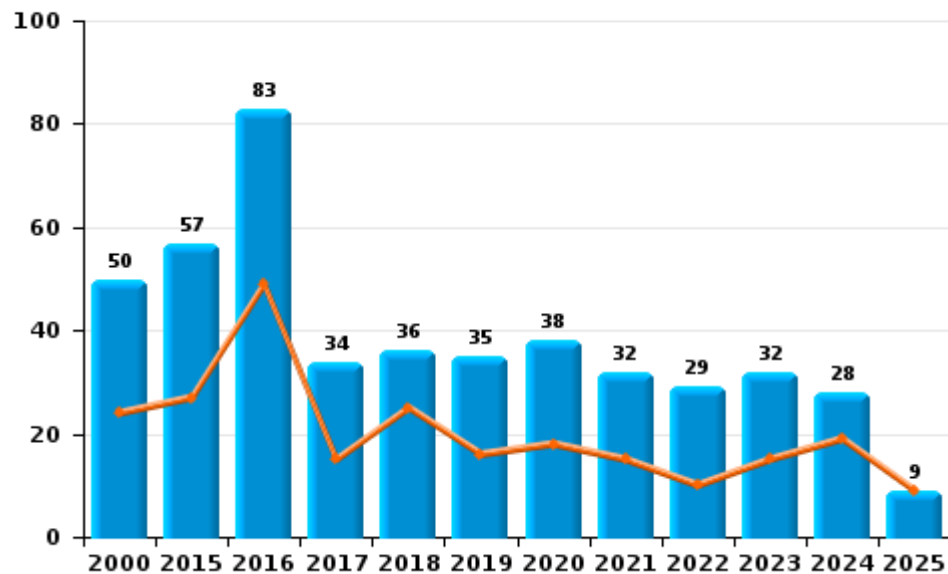
I.2. Catégorie des infractions : Dégradation de la propriété (top 5 des infractions au niveau national 2024)

Pecq

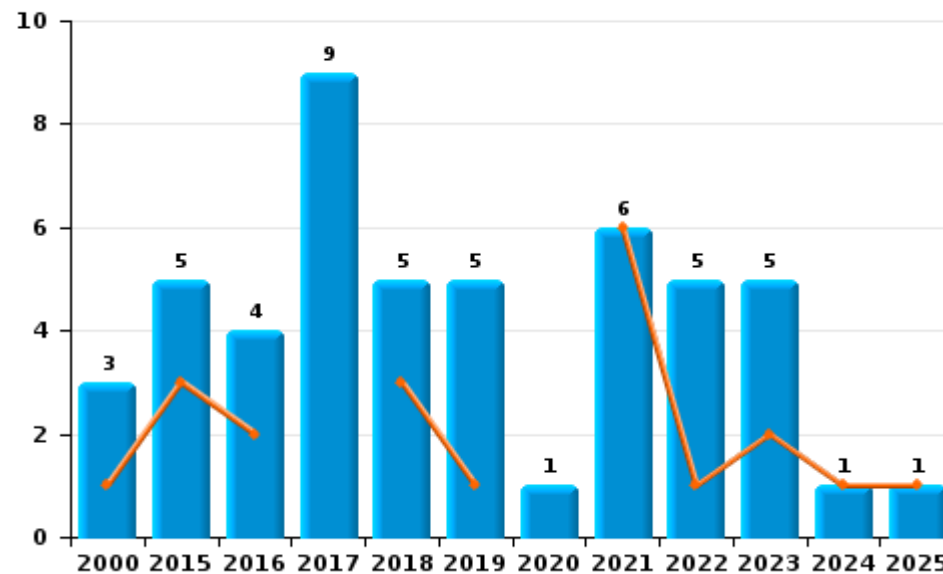
	2000	2015	2016	2017	2018	2019	2020	2021	2022	2023	2024	2025
Vandalisme	50	57	83	34	36	35	38	32	29	32	28	9
Incendie volontaire	1	3		8	3	3	1	3	3	4	1	1
Incendie involontaire	2	2	4	1	2	2		3	2	1		
Destruction, dénaturation, dégradation	5	1	2		1		1	4	2	1	1	
Total	58	63	89	43	42	40	40	42	36	38	30	10

Année ■
Semestre 1 ■

Vandalisme



Incendie

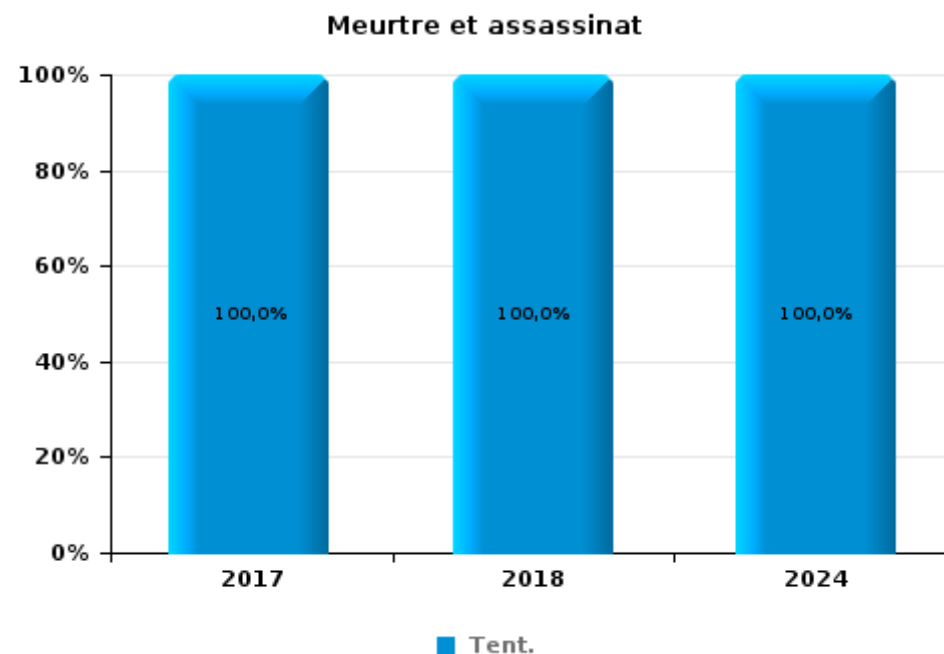
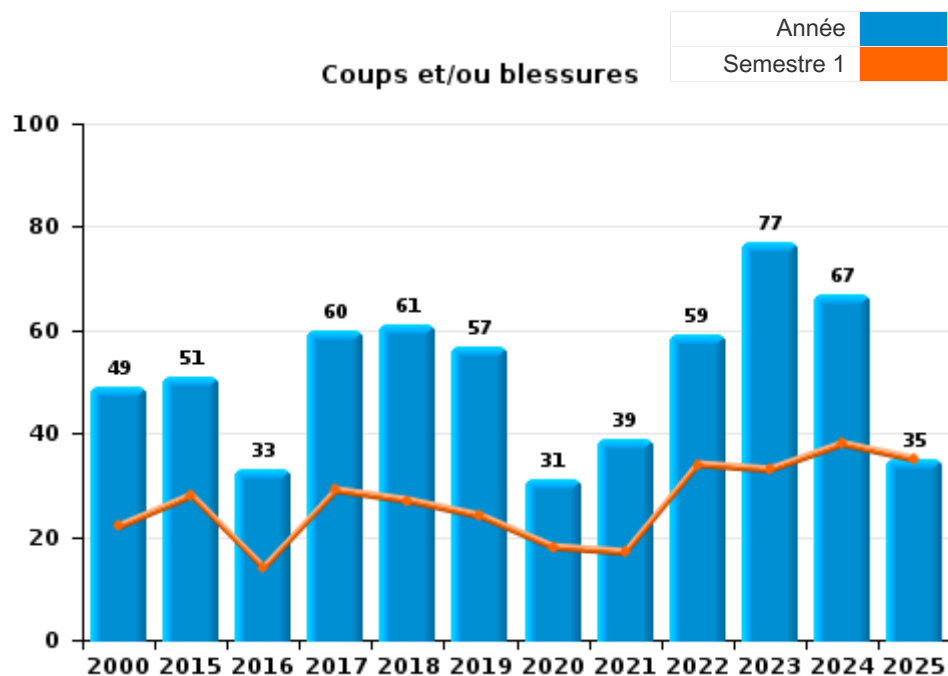




I.3. Catégorie des infractions : Infr. contre l'intégrité physique (top 5 des infractions au niveau national 2024)

Pecq

	2000	2015	2016	2017	2018	2019	2020	2021	2022	2023	2024	2025
Coups et/ou blessures	49	51	33	60	61	57	31	39	59	77	67	35
Autres	1	12	8	5	8	5	5	3	5	3	2	3
Meurtre et assassinat				1	1						1	
Total	50	63	41	66	70	62	36	42	64	80	70	38





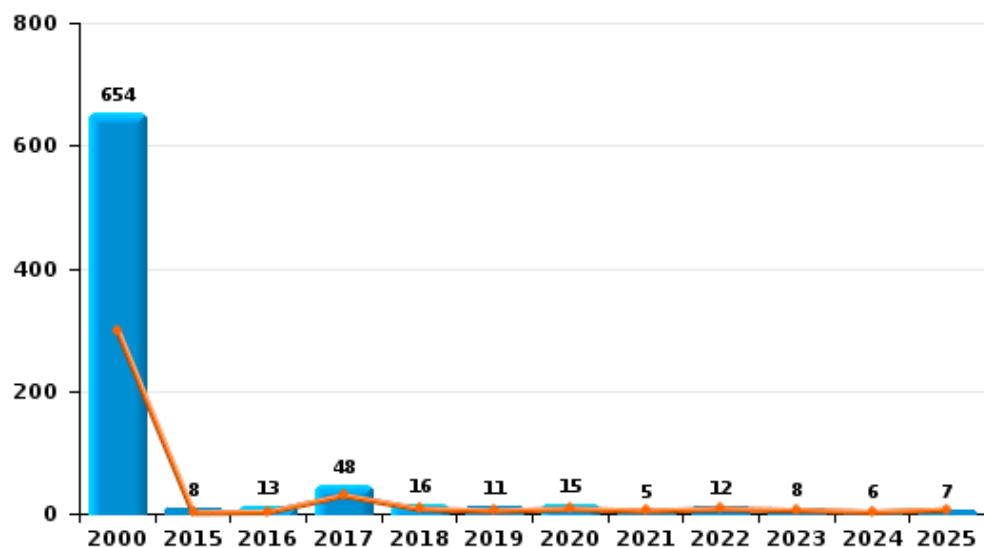
I.4. Catégorie des infractions : Drogues (top 5 des infractions au niveau national 2024)

Pecq

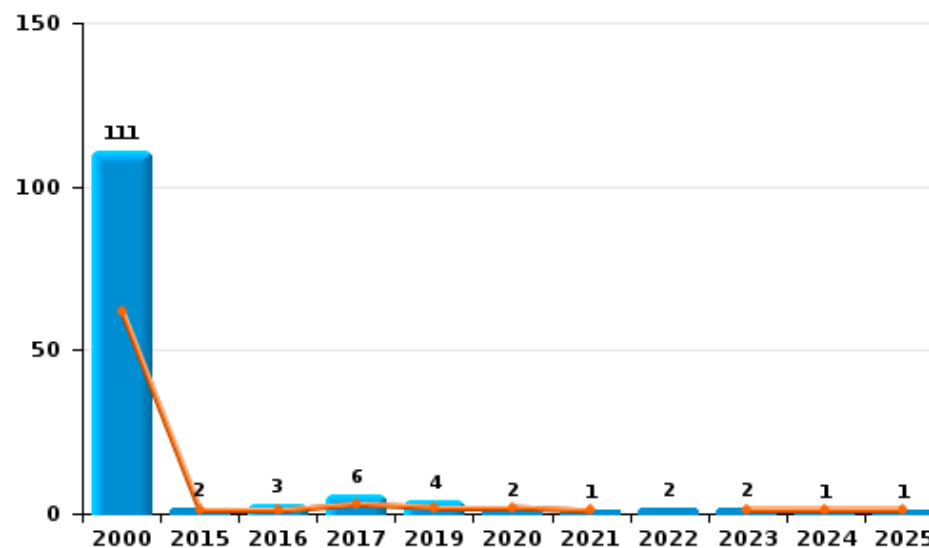
	2000	2015	2016	2017	2018	2019	2020	2021	2022	2023	2024	2025
Détention	654	8	13	48	16	11	15	5	12	8	6	7
Usage	243											
Commerce	111	2	3	6		4	2	1	2	2	1	1
Importation et exportation	94		2	1	2	1	1	1	1	3	1	2
Autres	3		1	1		2						
Fabrication		2		1	1	2					1	
Total	1.105	12	19	57	19	20	18	7	15	13	9	10



Détention



Commerce



FPF/DGR/DRI/BIPOL - Statistiques policières de criminalité (date de clôture: 31/10/2025)
 Les données pour les années 2001 jusqu'à 2014 ne sont plus publiées mais restent disponibles sur demande auprès du service BIPOL.
 Les données pour 2025 ne concernent que le 1er semestre.



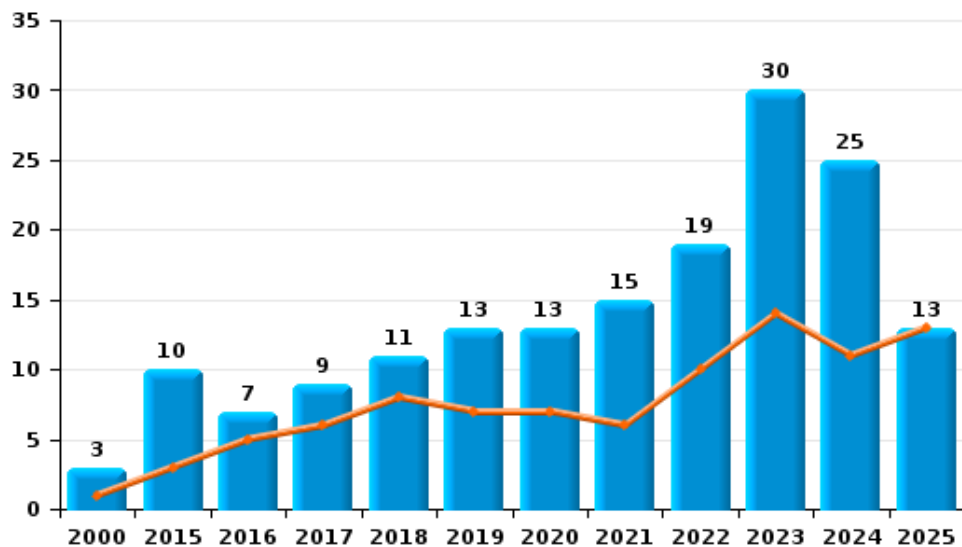
I.5. Catégorie des infractions : Fraude (top 5 des infractions au niveau national 2024)

Pecq

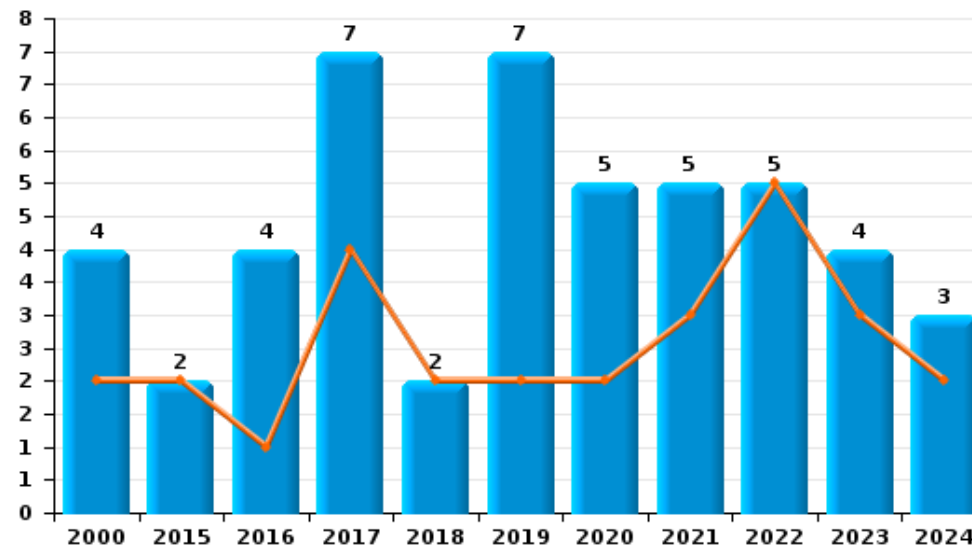
	2000	2015	2016	2017	2018	2019	2020	2021	2022	2023	2024	2025
Escroquerie	3	10	7	9	11	13	13	15	19	30	25	13
Abus de confiance et infr. apparentées	4	2	4	7	2	7	5	5	5	4	3	
Détournement et destruction frauduleuse	9		1	1	1	1	2		4	1	1	
Fraudes: Autres	1		1	1	1	3	4				2	
Recel	2			2		2			2	1		1
Grivèlerie	1	1	1			2	1					
Infr. liées à l'insolvabilité		1	1									
Total	20	14	15	20	15	28	25	20	30	36	31	14



Escroquerie



Abus de confiance et infr. apparentées



FPF/DGR/DRI/BIPOL - Statistiques policières de criminalité (date de clôture: 31/10/2025)

Les données pour les années 2001 jusqu'à 2014 ne sont plus publiées mais restent disponibles sur demande auprès du service BIPOL.
Les données pour 2025 ne concernent que le 1er semestre.

STATISTIQUES POLICIERES DE CRIMINALITE

LIEU DE PERPETRATION: COMMUNE

Pecq

PARTIE II : FIGURES CRIMINELLES / PHENOMENES



Pecq

FC Vol moyen de transport

	2000	2015	2016	2017	2018	2019	2020	2021	2022	2023	2024	2025
Vol de voiture	22	10	15	14	5	6	6	9	4	7	10	5
Vol de moto		1					1		1	1		
Carjacking	4	1		2							1	1
Homejacking					1	1				1		
Vol dans les garages		1	3	2								
Vol de vélomoteur	4	1	2				1	3				
Vol de vélo	5	12	3	7	4	4		2	3	1	1	1

FC Cambriolage

	2000	2015	2016	2017	2018	2019	2020	2021	2022	2023	2024	2025
Cambriolage dans habitation	18	33	45	31	25	21	14	24	27	10	19	7
Cambriolage ds entreprise ou commerce	11	6	6	4	7	2	3	3	6	4	5	4
Cambriolage ds service public ou bâtiment administ	1	2	2	5	2	1				1		
Vol au bélier									1			
Cambriolage dans bâtiment (total)	29	41	53	40	34	24	17	27	33	15	24	11



FC Vol autre

	2000	2015	2016	2017	2018	2019	2020	2021	2022	2023	2024	2025
Vol à main armée	5	3	2		2				1		1	1
Vol avec violence sans arme	2	3	5	10	5	5	1	1	4	5	6	1
Vol dans ou sur un véhicule	42	31	21	25	18	17	8	20	17	9	13	5
Vol d'armes et explosifs	1	1	1	3	1			1	2		1	
Vol à l'arraché	1		1	4	1			1		3	2	
Vol à la tire	1	6	2	4	3	6	1		2	3	4	1
Vol à l'étagère	1	5	15	6	4	6	3	2	13	13	3	1
Vol par ruse	5	1		5	2	1			1	2	1	1
Vol de métaux		1			2	3			1			1
Vol sur les chantiers	2	1	3		2	6	3	1	3		1	1
Home-invasion						1						
Vol d'animaux				1		2			2			
Vol de cargaison									1			

Criminalité ICT

	2000	2015	2016	2017	2018	2019	2020	2021	2022	2023	2024	2025
Fraude de cartes de paiements		6	2	2	4	6	2	5	2	8	1	2
Phishing						3	1			3		
Ransomware											1	
Shouldersurfing				1		2				1		
Skimming		2	1				1					

FC Autre

	2000	2015	2016	2017	2018	2019	2020	2021	2022	2023	2024	2025
Violence contre les métiers d'intérêt général		3		2	1		1	2	1	3	4	2
Viol collectif					1		1					
Graffiti			2	1		1		2	2			
Dégradation de voiture	11	38	35	18	18	23	21	20	16	22	21	4
Rixe au couteau				1					1		2	



PH Violence intrafamiliale (VIF)

	2000	2015	2016	2017	2018	2019	2020	2021	2022	2023	2024	2025
VIF: physique, dans le couple	1	11	4	17	21	14	12	17	15	38	25	9
VIF: physique, envers des descendants		1		2	1	1	3	3	2	3	2	2
VIF: physique, envers d'autres membres	7				3	3	6	2	5	4	2	3
VIF: sexuelle, dans le couple		1			1							
VIF: sexuelle, envers des descendants			2	1		1						2
VIF: psychique, dans le couple	17	5	10	2	13	15	22	14	12	33	25	6
VIF: psychique, envers des descendants						1	1	2				1
VIF: psychique, envers d'autres membres					1	2	1	1			1	1
VIF: économique, dans le couple		2	1	2	1	1	2	1	1	3	5	
VIF: économique, envers des descendants			1									
VIF: économique, envers d'autres membres	3		4	1	1	5	2	1	1		2	1

PH Hormones et dopage

	2000	2015	2016	2017	2018	2019	2020	2021	2022	2023	2024	2025
Dopage humain				1			1					
Engraissement illégal				2								

PH Drogues

	2000	2015	2016	2017	2018	2019	2020	2021	2022	2023	2024	2025
Vente de cocaïne				2		2	1					
Import-export de cocaïne												1
Import-export de drogues synthétiques				1								
Vente de drogues synthétiques	1			1								
Production de cannabis (culture)		1		1	1	2					1	
Vente de cannabis en grande quantité				1							1	
Vente-traffic d héroïne						1						



PH Trafic d'armes

	2000	2015	2016	2017	2018	2019	2020	2021	2022	2023	2024	2025
Commerce et production d'arme à feu et mun.				1	2							
Commerce et production d'arme non à feu				2								

PH Traite des êtres humains

	2000	2015	2016	2017	2018	2019	2020	2021	2022	2023	2024	2025
TEH - exploitation économique				1		1						
TEH - exploitation sexuelle			2	1			1					

PH Violence dans l'espace public

	2000	2015	2016	2017	2018	2019	2020	2021	2022	2023	2024	2025
Violence physique (transport public)					1							
Violence physique (voie publique)	4	17	11	19	21	14	3	7	14	15	18	9
Violence physique (autre endroit public)						3		1	1	1	2	2
Violence physique (endroit accessible au public)	36	18	18	15	10	19	3	7	18	16	11	11
Violence sexuelle (transport public)		2										
Violence sexuelle (voie publique)	1	1			1	1	1				1	1
Violence sexuelle (endroit accessible au public)			2	1	2	1		1	2	3		1
Violence psychique (transport public)		1										
Violence psychique (voie publique)	5	15	18	9	14	12	16	16	14	10	14	7
Violence psychique (autre endroit public)		3	2	2	2	3	3	4	1	2	2	2
Violence psychique (endroit accessible au public)	11	3	1	3	2	5	2	4	3	6	7	6
Vol à main armée (voie publique)	2	2	1						1			1
Vol à main armée (endroit accessible au public)	2	1	1		1						1	
Vol avec violence sans arme (voie publique)		1	1	6	1	1		1	2		5	
Vol avec violence sans arme (autre endroit public)				1						1		
Vol avec violence sans arme (endr. acces. au pub.)	1	1	2	1	1	1			2	3	1	



PH Autre

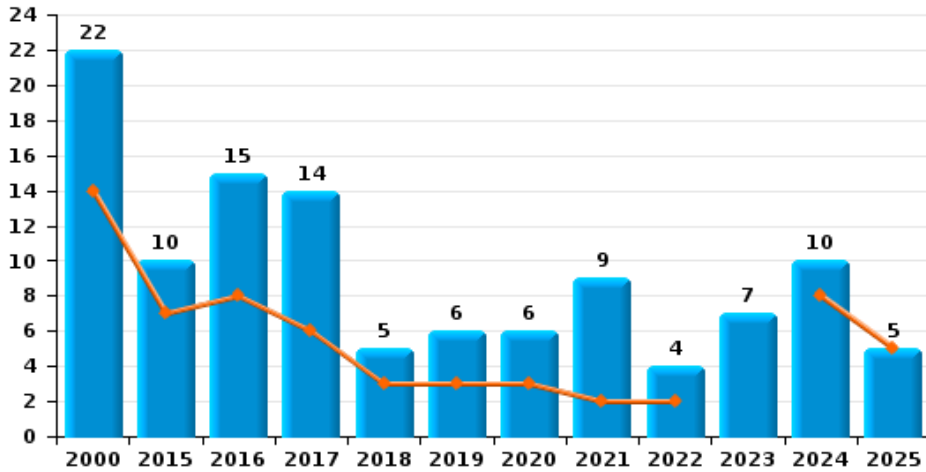
	2000	2015	2016	2017	2018	2019	2020	2021	2022	2023	2024	2025
Faux policiers					1							
Terrorisme, extrémisme et radicalisme											1	
Cyberharcèlement		7	9	6	11	13	3	9	10	9	8	5
Fraude à l'identité	1	6	3	4	3	4	5	7	4	8	7	7



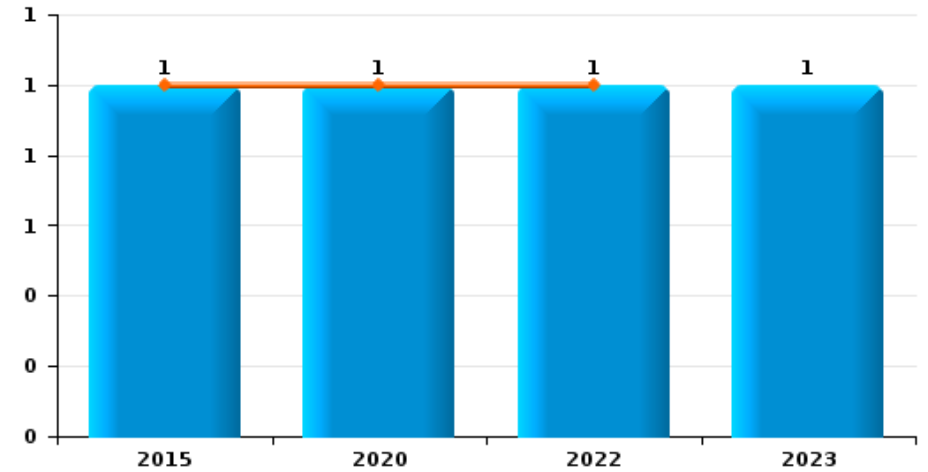
Pecq

Année	■
Semestre 1	■

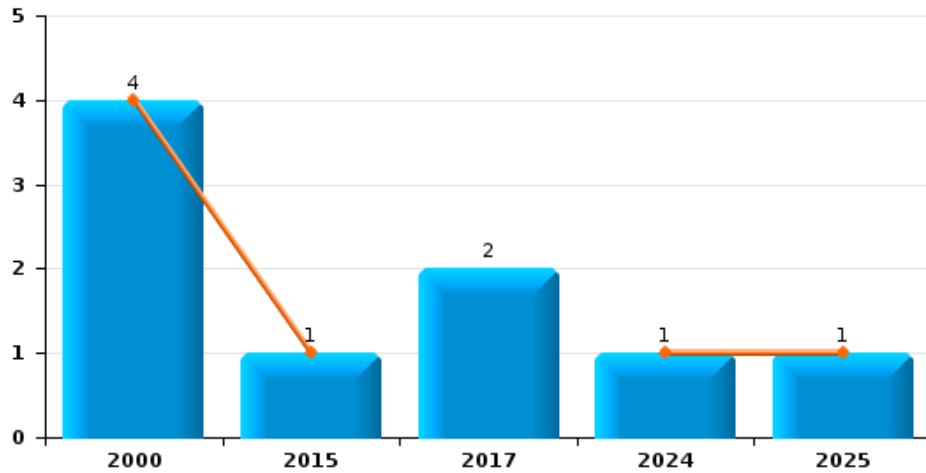
Vol de voiture



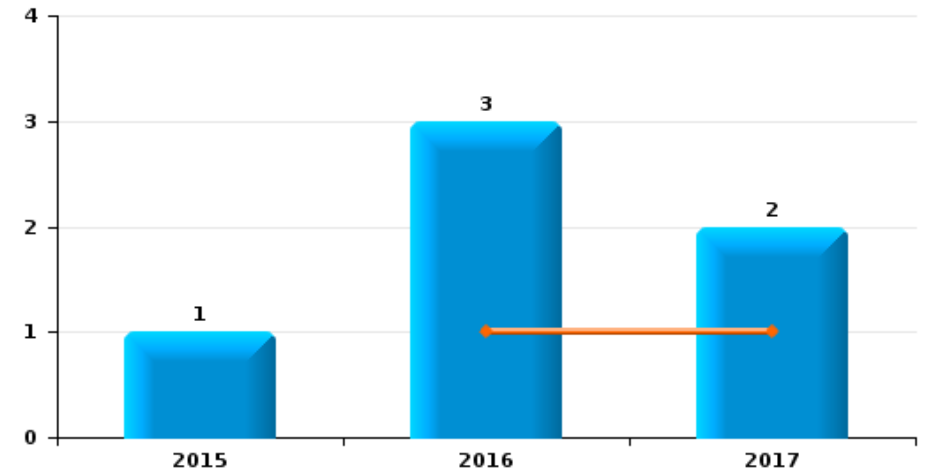
Vol de moto



Carjacking



Vol dans les garages

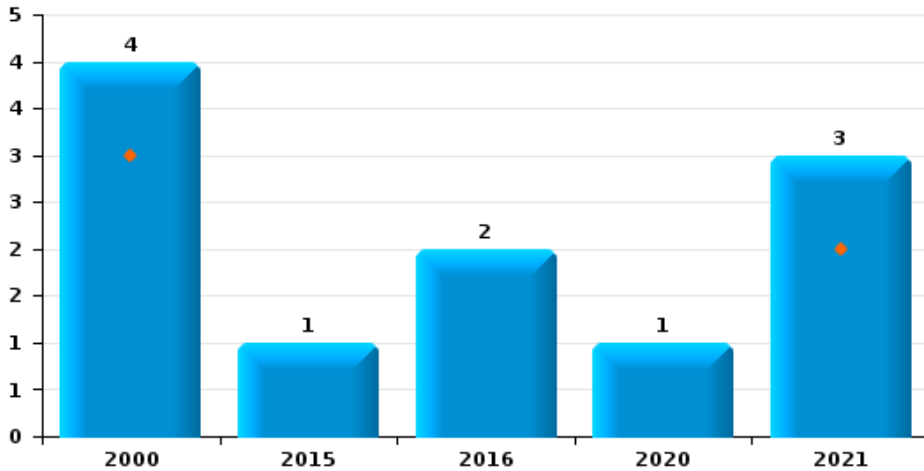




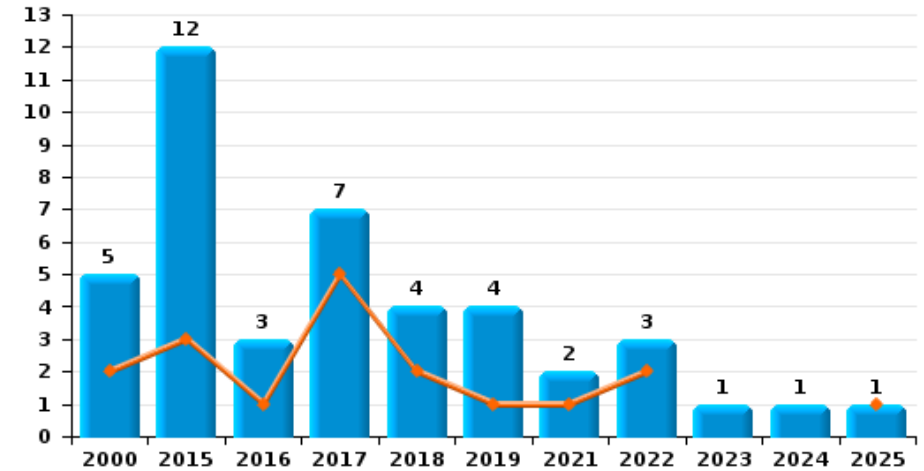
Pecq

Année	■
Semestre 1	■

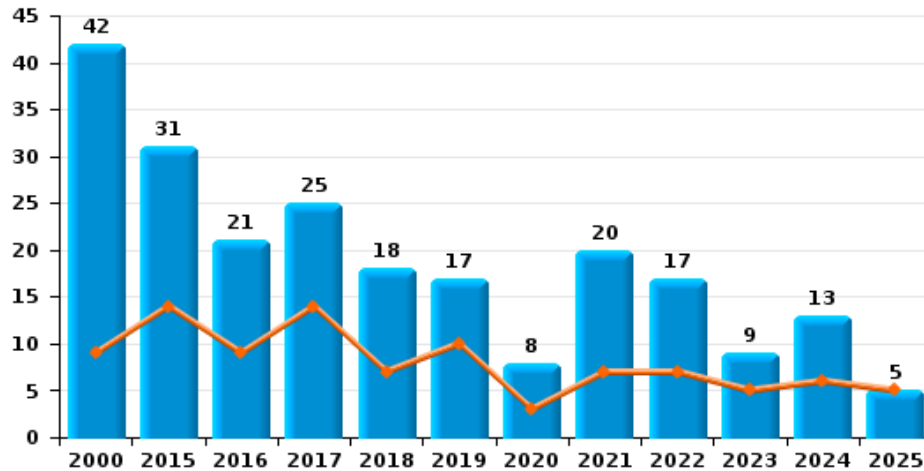
Vol de vélomoteur



Vol de vélo



Vol dans ou sur un véhicule

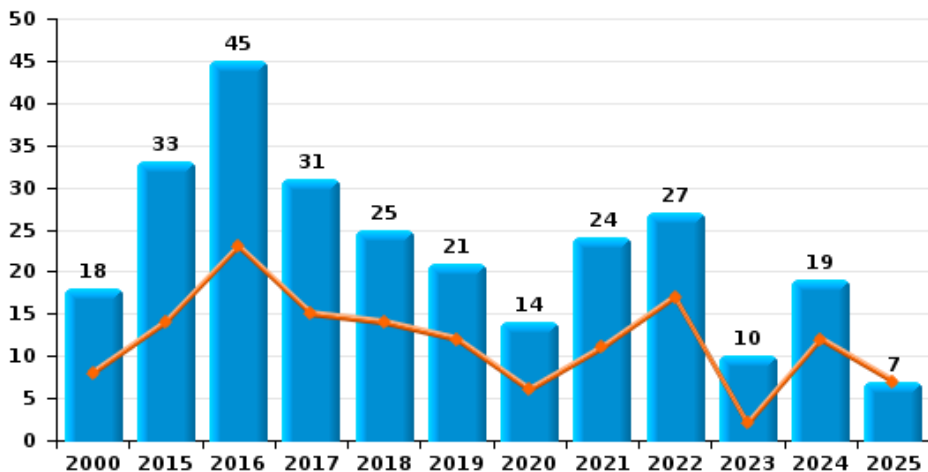




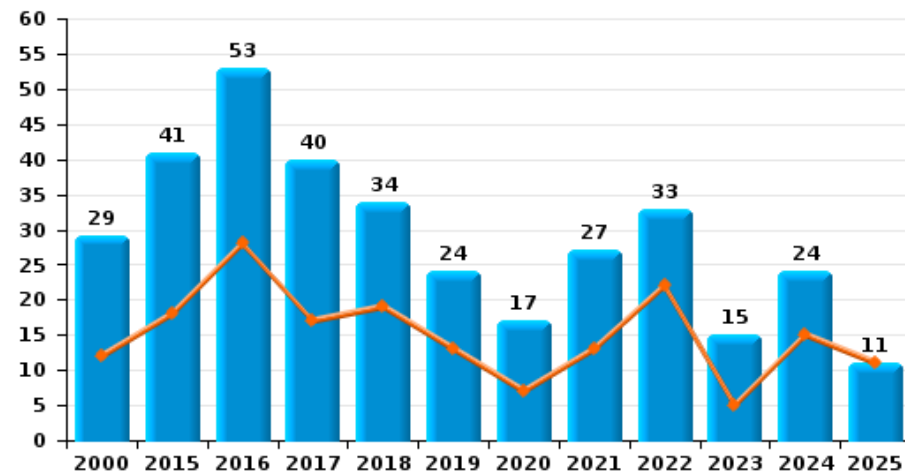
Pecq

Année	■
Semestre 1	■

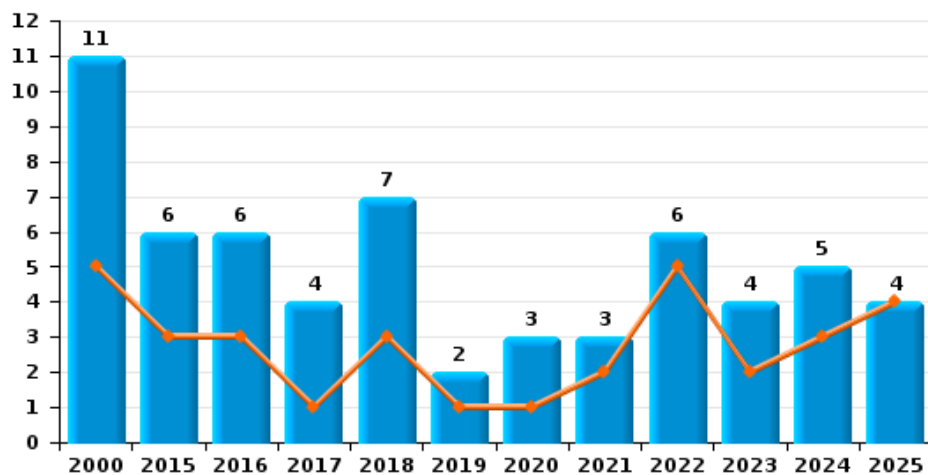
Cambriolage dans habitation



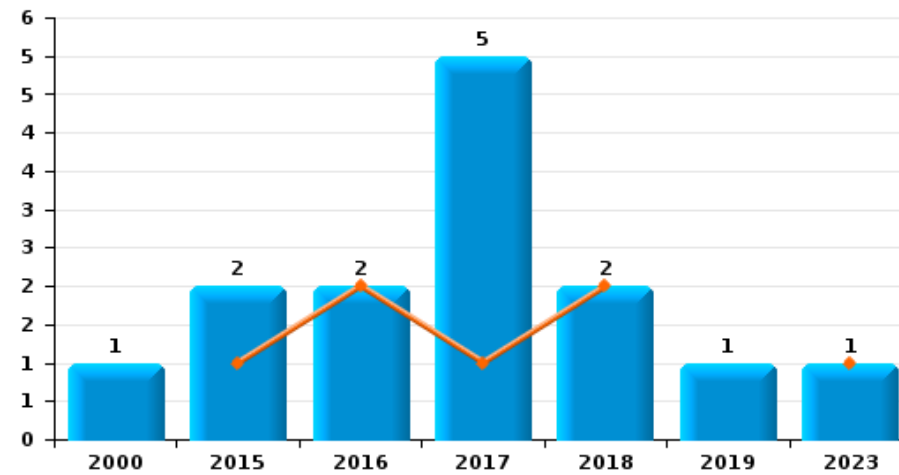
Cambriolage dans bâtiment (total)



Cambriolage ds entreprise ou commerce



Cambriolage ds service public ou bâtiment administratif

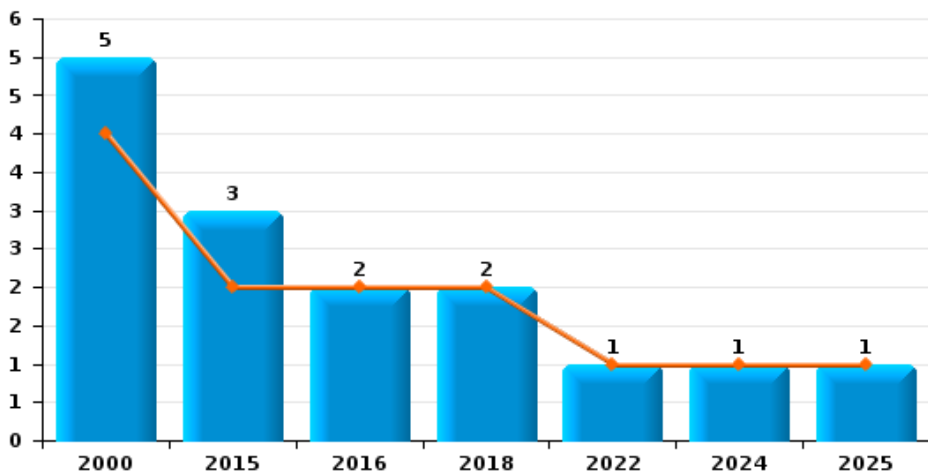




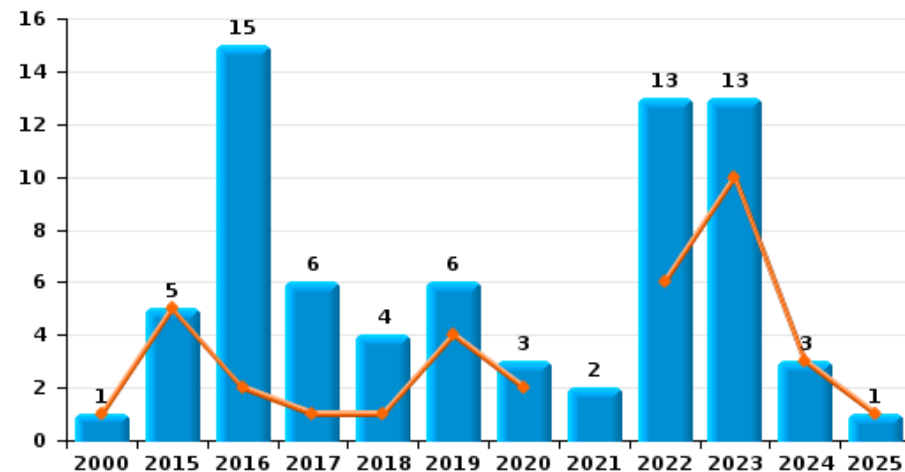
Pecq

Année	■
Semestre 1	■

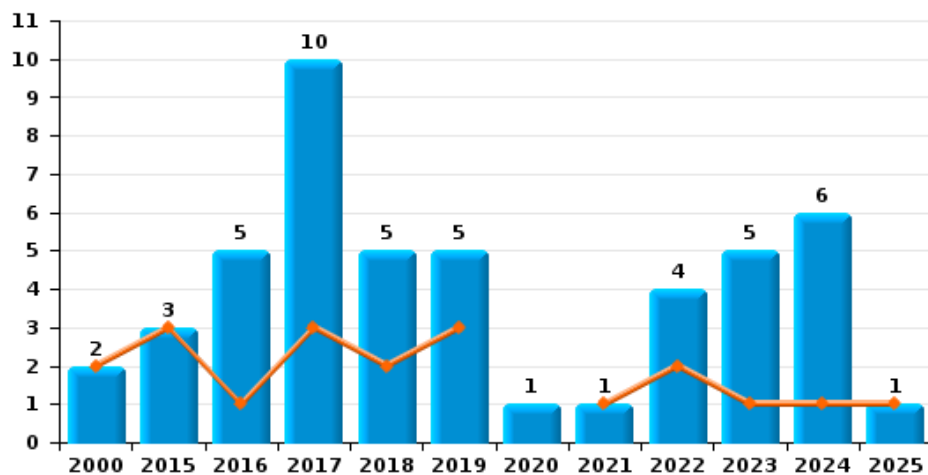
Vol à main armée



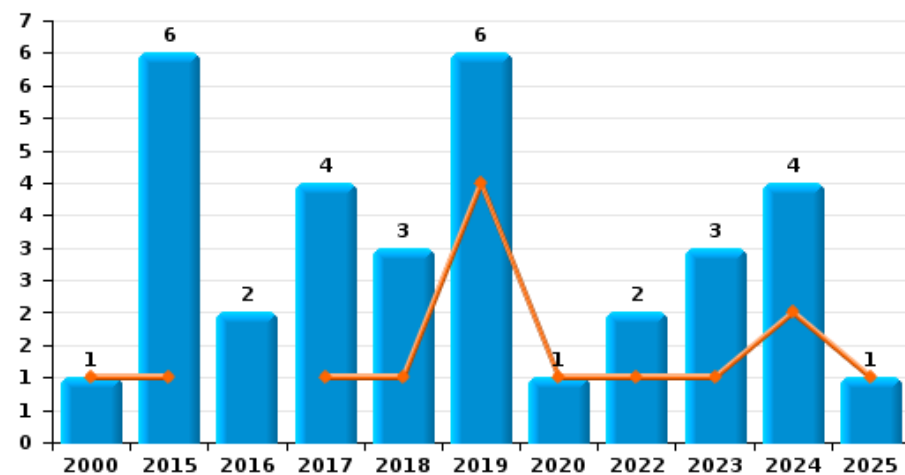
Vol à l'étalage



Vol avec violence sans arme



Vol à la tire

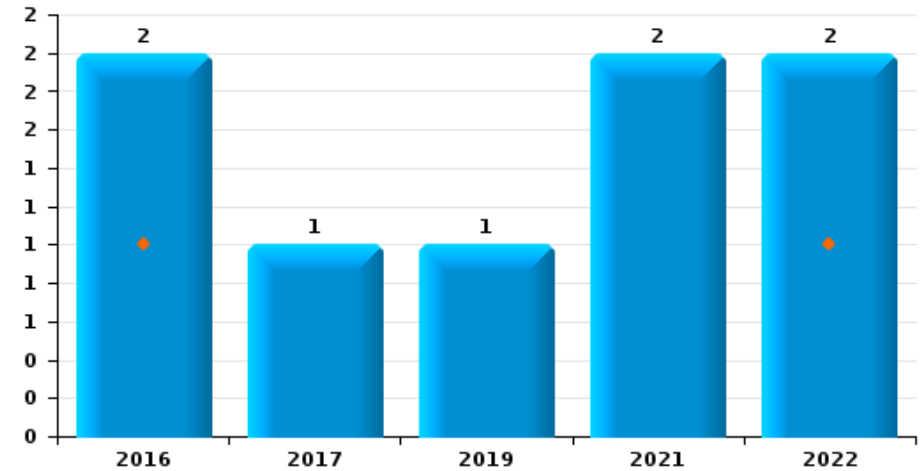




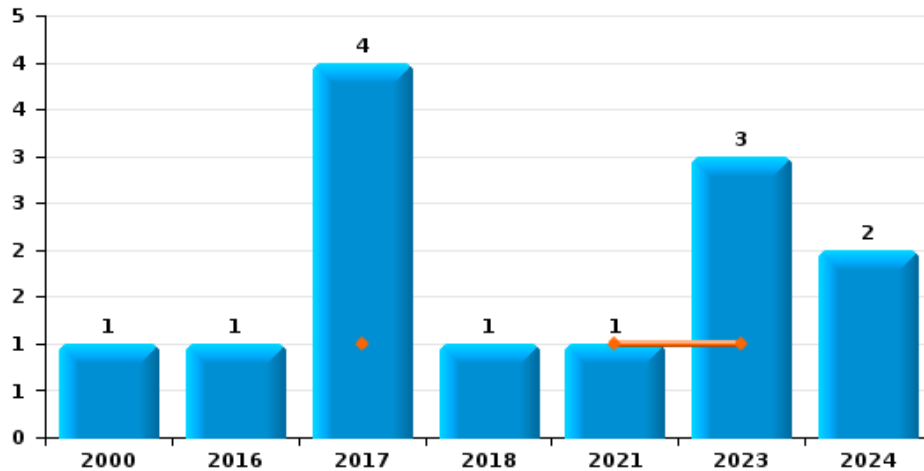
Pecq

Année	■
Semestre 1	■

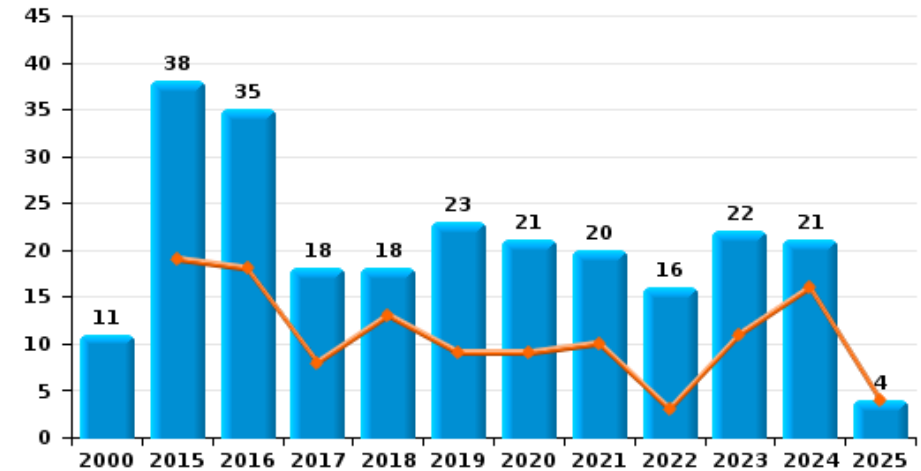
Graffiti



Vol à l'arraché



Dégradation de voiture





Pecq

FC Vol moyen de transport

		2000	2015	2016	2017	2018	2019	2020	2021	2022	2023	2024	2025
Vol de voiture	Trim 1	9	3	3	1		1	2	2			4	3
	Trim 2	5	4	5	5	3	2	1		2		4	2
	Trim 3	5		3	5	1	2	2	5	2	3	1	
	Trim 4	3	3	4	3	1	1	1	2		4	1	
Total		22	10	15	14	5	6	6	9	4	7	10	5
Vol de moto	Trim 1		1										
	Trim 2							1		1			
	Trim 3										1		
Total			1					1		1	1		
Carjacking	Trim 1	4										1	1
	Trim 2		1										
	Trim 3				1								
	Trim 4				1								
Total		4	1		2							1	1
Homejacking	Trim 1						1						
	Trim 2					1							
	Trim 4										1		
Total						1	1				1		
Vol dans les garages	Trim 1			1									
	Trim 2				1								
	Trim 3				1								
	Trim 4		1	2									
Total			1	3	2								



FC Vol moyen de transport

		2000	2015	2016	2017	2018	2019	2020	2021	2022	2023	2024	2025
Vol de vélomoteur	Trim 1	1											
	Trim 2	2							2				
	Trim 3							1	1				
	Trim 4	1	1	2									
Total		4	1	2				1	3				
Vol de vélo	Trim 1	2	2		2		1		1	1			
	Trim 2		1	1	3	2				1			1
	Trim 3	2	4	2			1			1		1	
	Trim 4	1	5		2	2	2		1		1		
Total		5	12	3	7	4	4		2	3	1	1	1



FC Cambriolage

		2000	2015	2016	2017	2018	2019	2020	2021	2022	2023	2024	2025
Cambriolage dans habitation	Trim 1	2	7	13	6	5	7	5	2	11	1	6	4
	Trim 2	6	7	10	9	9	5	1	9	6	1	6	3
	Trim 3	8	5	13	8	4	6	3	5	6	3	3	
	Trim 4	2	14	9	8	7	3	5	8	4	5	4	
	Total	18	33	45	31	25	21	14	24	27	10	19	7
Cambriolage ds entreprise ou commerce	Trim 1	3		2	1			1		3	1	3	3
	Trim 2	2	3	1		3	1		2	2	1		1
	Trim 3	3	1	1	1	1		1	1	1	1	1	
	Trim 4	3	2	2	2	3	1	1			1	1	
	Total	11	6	6	4	7	2	3	3	6	4	5	4
Cambriolage ds service public ou bâtiment administ	Trim 1			2		1							
	Trim 2		1		1	1					1		
	Trim 3	1			2								
	Trim 4		1		2		1						
	Total	1	2	2	5	2	1				1		
Vol au bélier	Trim 1									1			
Total										1			
Cambriolage dans bâtiment (total)	Trim 1	4	7	17	7	6	7	6	2	14	2	9	7
	Trim 2	8	11	11	10	13	6	1	11	8	3	6	4
	Trim 3	12	6	14	11	5	6	4	6	7	4	4	
	Trim 4	5	17	11	12	10	5	6	8	4	6	5	
	Total	29	41	53	40	34	24	17	27	33	15	24	11



FC Vol autre

		2000	2015	2016	2017	2018	2019	2020	2021	2022	2023	2024	2025
Vol à main armée	Trim 1	4		2		1						1	1
	Trim 2		2			1				1			
	Trim 3	1	1										
	Total	5	3	2		2				1		1	1
Vol avec violence sans arme	Trim 1	2	3	1		2	3		1	1			
	Trim 2				3					1	1	1	1
	Trim 3			2	5	2	1			1	1	2	
	Trim 4			2	2	1	1	1		1	3	3	
	Total	2	3	5	10	5	5	1	1	4	5	6	1
Vol dans ou sur un véhicule	Trim 1	6	8	7	9	2	7	3	3	4	1	1	4
	Trim 2	3	6	2	5	5	3		4	3	4	5	1
	Trim 3	11	11	4	5	5	2	2	6	5	2	2	
	Trim 4	22	6	8	6	6	5	3	7	5	2	5	
	Total	42	31	21	25	18	17	8	20	17	9	13	5
Vol d'armes et explosifs	Trim 1			1	1	1				2		1	
	Trim 2				1								
	Trim 3	1							1				
	Trim 4		1		1								
Total	1	1	1	3	1			1	2		1		
Vol à l'arraché	Trim 1								1				
	Trim 2				1						1		
	Trim 3				3							1	
	Trim 4	1		1		1					2	1	
Total	1		1	4	1			1		3	2		
Vol à la tire	Trim 1	1	1		1			1			1	2	
	Trim 2					1	4			1			1
	Trim 3		2	1	1	1	2			1	2	1	
	Trim 4		3	1	2	1						1	
	Total	1	6	2	4	3	6	1		2	3	4	1



FC Vol autre

		2000	2015	2016	2017	2018	2019	2020	2021	2022	2023	2024	2025
Vol à l'étalage	Trim 1	1	1		1	1	4	2		1	6	2	
	Trim 2		4	2						5	4	1	1
	Trim 3			10	3	3		1	2				
	Trim 4			3	2		2			7	3		
	Total	1	5	15	6	4	6	3	2	13	13	3	1
Vol par ruse	Trim 1	2	1		3		1			1			1
	Trim 2				1	1							
	Trim 3	2			1						1		
	Trim 4	1				1					1	1	
	Total	5	1		5	2	1			1	2	1	1
Vol de métaux	Trim 1					1	1						
	Trim 2		1							1			1
	Trim 3						2						
	Trim 4					1							
	Total		1			2	3			1			1
Vol sur les chantiers	Trim 1						2	3					
	Trim 2		1	2		1				1			1
	Trim 3			1		1	4						
	Trim 4	2							1	2		1	
	Total	2	1	3		2	6	3	1	3		1	1
Home-invasion	Trim 1						1						
	Total						1						
Vol d'animaux	Trim 1									1			
	Trim 2				1								
	Trim 3						1						
	Trim 4						1			1			
	Total				1		2			2			



FC Vol autre

		2000	2015	2016	2017	2018	2019	2020	2021	2022	2023	2024	2025
Vol de cargaison	Trim 4									1			
	Total									1			



Criminalité ICT

		2000	2015	2016	2017	2018	2019	2020	2021	2022	2023	2024	2025
Fraude de cartes de paiements	Trim 1		3	1	1		1			1	3	1	
	Trim 2		2	1	1	3	3	1	1	1	1		2
	Trim 3		1			1	2		3		4		
	Trim 4							1	1				
	Total			6	2	2	4	6	2	5	2	8	1
Phishing	Trim 1						1						
	Trim 2						1						
	Trim 3						1				1		
	Trim 4							1			2		
	Total						3	1			3		
Ransomware	Trim 1											1	
	Total											1	
Shouldersurfing	Trim 1				1								
	Trim 2						2				1		
	Total				1		2				1		
Skimming	Trim 1		2	1									
	Trim 2							1					
	Total		2	1				1					



FC Autre

		2000	2015	2016	2017	2018	2019	2020	2021	2022	2023	2024	2025
Violence contre les métiers d'intérêt général	Trim 1		1						1	1		1	2
	Trim 2				1			1			1		
	Trim 3		2								1	3	
	Trim 4				1	1			1		1		
Total			3		2	1		1	2	1	3	4	2
Viol collectif	Trim 1					1							
	Trim 3							1					
	Total				1			1					
Graffiti	Trim 1			1						1			
	Trim 3				1				2	1			
	Trim 4		1				1						
	Total		2	1			1		2	2			
Dégradation de voiture	Trim 1		11	4	4	7	5	5	4	1	2	4	3
	Trim 2		8	14	4	6	4	4	6	2	9	12	1
	Trim 3	7	7	8	7	3	10	8	4	6	7	1	
	Trim 4	4	12	9	3	2	4	4	6	7	4	4	
	Total	11	38	35	18	18	23	21	20	16	22	21	4
Rixe au couteau	Trim 3				1					1			
	Trim 4											2	
	Total				1					1		2	



PH Violence intrafamiliale (VIF)

		2000	2015	2016	2017	2018	2019	2020	2021	2022	2023	2024	2025
VIF: physique, dans le couple	Trim 1		3	1	4	1	5	2	5	3	4	12	7
	Trim 2	1	5	1	4	9	2	5	4	3	11	3	2
	Trim 3		2	1	5	9	2	3	3	6	15	5	
	Trim 4		1	1	4	2	5	2	5	3	8	5	
	Total	1	11	4	17	21	14	12	17	15	38	25	9
VIF: physique, envers des descendants	Trim 1		1		2			1			1	1	1
	Trim 2							1	1	2	1	1	1
	Trim 3					1	1	1	2		1		
	Total		1		2	1	1	3	3	2	3	2	2
VIF: physique, envers d'autres membres	Trim 1	2						3		2		2	2
	Trim 2	2				1	1		2	2	1		1
	Trim 3	1				2	1	3			3		
	Trim 4	2					1			1			
	Total	7				3	3	6	2	5	4	2	3
VIF: sexuelle, dans le couple	Trim 1					1							
	Trim 3		1										
	Total		1			1							
VIF: sexuelle, envers des descendants	Trim 1			2									1
	Trim 2												1
	Trim 3				1								
	Trim 4						1						
	Total			2	1		1						2
VIF: psychique, dans le couple	Trim 1	2	1	3		1	4	9	4	1	10	6	2
	Trim 2	2	2	4	1	2	3	7	3	3	9	8	4
	Trim 3	7	1	1		5	5	3	5	4	8	9	
	Trim 4	6	1	2	1	5	3	3	2	4	6	2	
	Total	17	5	10	2	13	15	22	14	12	33	25	6



PH Violence intrafamiliale (VIF)

		2000	2015	2016	2017	2018	2019	2020	2021	2022	2023	2024	2025
VIF: psychique, envers des descendants	Trim 1						1		1				
	Trim 2							1					1
	Trim 3								1				
	Total						1	1	2				1
VIF: psychique, envers d'autres membres	Trim 1					1	1						1
	Trim 2								1				
	Trim 3						1	1					
	Trim 4											1	
	Total					1	2	1	1			1	1
VIF: économique, dans le couple	Trim 1		1			1			1			1	
	Trim 2		1		2		1	2		1			2
	Trim 3										2	1	
	Trim 4			1							1	1	
	Total		2	1	2	1	1	2	1	1	3	5	
VIF: économique, envers des descendants	Trim 4			1									
Total			1										
VIF: économique, envers d'autres membres	Trim 1	2					2					1	1
	Trim 2	1		1			2		1	1		1	
	Trim 3			2		1							
	Trim 4			1			1	2					
	Total	3		4	1	1	5	2	1	1		2	1



PH Hormones et dopage

		2000	2015	2016	2017	2018	2019	2020	2021	2022	2023	2024	2025
Dopage humain	Trim 2				1								
	Trim 3							1					
	Total				1			1					
Engraissement illégal	Trim 3				2								
	Total				2								



PH Drogues

		2000	2015	2016	2017	2018	2019	2020	2021	2022	2023	2024	2025
Vente de cocaïne	Trim 1						1	1					
	Trim 4				2		1						
	Total				2		2	1					
Import-export de cocaïne	Trim 1												1
	Total												1
Import-export de drogues synthétiques	Trim 2				1								
	Total				1								
Vente de drogues synthétiques	Trim 2				1								
	Trim 3												
	Total				1								
Production de cannabis (culture)	Trim 1						1					1	
	Trim 2					1							
	Trim 3				1								
	Trim 4		1				1						
Total		1		1	1	2						1	
Vente de cannabis en grande quantité	Trim 2											1	
	Trim 4				1								
	Total				1							1	
Vente-traffic d héroïne	Trim 4						1						
	Total						1						



PH Trafic d'armes

		2000	2015	2016	2017	2018	2019	2020	2021	2022	2023	2024	2025
Commerce et production d'arme à feu et mun.	Trim 2				1								
	Trim 4					2							
	Total				1	2							
Commerce et production d'arme non à feu	Trim 2				2								
	Trim 4												
	Total				2								



PH Traite des êtres humains

		2000	2015	2016	2017	2018	2019	2020	2021	2022	2023	2024	2025
TEH - exploitation économique	Trim 2				1		1						
	Total				1		1						
TEH - exploitation sexuelle	Trim 2			1	1								
	Trim 4			1				1					
	Total			2	1			1					



PH Violence dans l'espace public

		2000	2015	2016	2017	2018	2019	2020	2021	2022	2023	2024	2025
Violence physique (transport public)	Trim 1					1							
	Total					1							
Violence physique (voie publique)	Trim 1	3	4	2	3	2	1	1	3	5	1	1	5
	Trim 2		4	1	4	9	3	1	1	2	8	8	4
	Trim 3	1	6	5	4	6	7	1	2	5	6	6	
	Trim 4		3	3	8	4	3		1	2		3	
	Total	4	17	11	19	21	14	3	7	14	15	18	9
Violence physique (autre endroit public)	Trim 1												2
	Trim 2					3		1				1	
	Trim 3											1	
	Trim 4									1	1		
	Total						3	1	1	1	2		2
Violence physique (endroit accessible au public)	Trim 1	5	7	5	5	1	4	3		2	2	1	5
	Trim 2	9	2	4	1	3	3		1	9	3	4	6
	Trim 3	14	5	3	5	2	1		2	4	7	2	
	Trim 4	8	4	6	4	4	11		4	3	4	4	
	Total	36	18	18	15	10	19	3	7	18	16	11	11
Violence sexuelle (transport public)	Trim 4		2										
	Total		2										
Violence sexuelle (voie publique)	Trim 1	1					1					1	
	Trim 2							1					1
	Trim 3		1			1							
	Total	1	1			1	1	1				1	1
Violence sexuelle (endroit accessible au public)	Trim 1			1									1
	Trim 2				1	1	1						
	Trim 3										2		
	Trim 4		1			1			1	2	1		
	Total		2	1	1	2	1		1	2	3		1



PH Violence dans l'espace public

		2000	2015	2016	2017	2018	2019	2020	2021	2022	2023	2024	2025
Violence psychique (transport public)	Trim 4		1										
	Total		1										
Violence psychique (voie publique)	Trim 1	1	5	3	1	3	2	4	6	2	2	2	2
	Trim 2		2	4	1	4	3	3	5	6	5	1	5
	Trim 3	3	5	3	5	2	3	7	1	5	2	6	
	Trim 4	1	3	8	2	5	4	2	4	1	1	5	
	Total	5	15	18	9	14	12	16	16	14	10	14	7
Violence psychique (autre endroit public)	Trim 1			2			2	2	2		1	1	2
	Trim 2					1	1		1				
	Trim 3		3		1				1				
	Trim 4				1	1		1		1	1	1	
	Total		3	2	2	2	3	3	4	1	2	2	2
Violence psychique (endroit accessible au public)	Trim 1	3		1	1		2				2	2	5
	Trim 2	2			2	2	1	2	2		1	1	1
	Trim 3	3								2	2	4	
	Trim 4	3	3				2		2	1	1		
	Total	11	3	1	3	2	5	2	4	3	6	7	6
Vol à main armée (voie publique)	Trim 1	2		1									1
	Trim 2		2							1			
	Total	2	2	1						1			1
Vol à main armée (endroit accessible au public)	Trim 1	1		1		1						1	
	Trim 3	1	1										
	Total	2	1	1		1						1	
Vol avec violence sans arme (voie publique)	Trim 1		1			1			1				
	Trim 2				1					1		1	
	Trim 3				4					1		2	
	Trim 4			1	1		1					2	
	Total		1	1	6	1	1		1	2		5	



PH Violence dans l'espace public

		2000	2015	2016	2017	2018	2019	2020	2021	2022	2023	2024	2025
Vol avec violence sans arme (autre endroit public)	Trim 2				1						1		
	Total				1						1		
Vol avec violence sans arme (endr. acces. au pub.)	Trim 1	1	1			1	1			1			
	Trim 3			1							1		
	Trim 4			1	1					1	2	1	
	Total	1	1	2	1	1	1			2	3	1	



PH Autre

		2000	2015	2016	2017	2018	2019	2020	2021	2022	2023	2024	2025
Faux policiers	Trim 4					1							
	Total					1							
Terrorisme, extrémisme et radicalisme	Trim 2											1	
	Total											1	
Cyberharcèlement	Trim 1		2	4	1	3	1		1	2	3	2	1
	Trim 2		1	2	5	4	3	1	2	3	1	2	4
	Trim 3		2	1		2	6	2	3	4	3	2	
	Trim 4		2	2		2	3		3	1	2	2	
	Total		7	9	6	11	13	3	9	10	9	8	5
Fraude à l'identité	Trim 1			2	1	1	3		3		2	2	1
	Trim 2		1		2	2		2	2	1	2	2	6
	Trim 3				1						1		
	Trim 4	1	5	1			1	3	2	3	3	3	
	Total	1	6	3	4	3	4	5	7	4	8	7	7



Pecq

2024

FC Vol moyen de transport

	Jan	Fév	Mar	Avr	Mai	Juin	Juil	Août	Oct	Total
Vol de voiture	1	1	2	1	2	1		1	1	10
Carjacking		1								1
Vol de vélo							1			1

FC Cambriolage

	Jan	Fév	Mar	Mai	Juin	Juil	Août	Nov	Déc	Total
Cambriolage dans habitation	1	1	4	1	5	2	1	2	2	19
Cambriolage ds entreprise ou commerce	1	1	1			1		1		5
Cambriolage dans bâtiment (total)	2	2	5	1	5	3	1	3	2	24

FC Vol autre

	Jan	Fév	Mar	Avr	Mai	Juin	Juil	Sep	Oct	Nov	Déc	Total
Vol à main armée		1										1
Vol avec violence sans arme						1		2	1		2	6
Vol dans ou sur un véhicule	1			2	3		2		2	2	1	13
Vol d'armes et explosifs	1											1
Vol à l'arraché								1			1	2
Vol à la tire		1	1					1	1			4
Vol à l'étalage	1		1	1								3
Vol par ruse									1			1
Vol sur les chantiers									1			1



Criminalité ICT

	Fév	Total
Fraude de cartes de paiements	1	1
Ransomware	1	1

FC Autre

	Jan	Fév	Mar	Avr	Mai	Juin	Juil	Sep	Oct	Déc	Total
Violence contre les métiers d'intérêt général			1				1	2			4
Dégradation de voiture	1	1	2	3	1	8		1	3	1	21
Rixe au couteau									1	1	2

PH Violence intrafamiliale (VIF)

	Jan	Fév	Mar	Avr	Mai	Juin	Juil	Août	Sep	Oct	Nov	Déc	Total
VIF: physique, dans le couple	2	4	6	1		2	3		2	1	1	3	25
VIF: physique, envers des descendants		1				1							2
VIF: physique, envers d'autres membres	1		1										2
VIF: psychique, dans le couple	2	2	2	2	2	4	5	3	1		1	1	25
VIF: psychique, envers d'autres membres											1		1
VIF: économique, dans le couple	1					2		1				1	5
VIF: économique, envers d'autres membres			1			1							2

PH Drogues

	Fév	Mai	Total
Production de cannabis (culture)	1		1
Vente de cannabis en grande quantité		1	1



PH Violence dans l'espace public

	Jan	Fév	Mar	Avr	Mai	Juin	Juil	Août	Sep	Oct	Nov	Déc	Total
Violence physique (voie publique)			1	3	3	2	3	1	2		1	2	18
Violence physique (autre endroit public)						1	1						2
Violence physique (endroit accessible au public)	1			1		3	1	1		2	1	1	11
Violence sexuelle (voie publique)	1												1
Violence psychique (voie publique)	1		1		1		4	2		1	3	1	14
Violence psychique (autre endroit public)		1								1			2
Violence psychique (endroit accessible au public)		2			1		2	1	1				7
Vol à main armée (endroit accessible au public)		1											1
Vol avec violence sans arme (voie publique)						1			2	1		1	5
Vol avec violence sans arme (endr. acces. au pub.)												1	1

PH Autre

	Jan	Mar	Avr	Mai	Juin	Juil	Août	Oct	Déc	Total
Terrorisme, extrémisme et radicalisme					1					1
Cyberharcèlement	1	1	1	1		1	1	1	1	8
Fraude à l'identité	2				2			2	1	7



2025

FC Vol moyen de transport

	Fév	Mar	Avr	Juin	Total
Vol de voiture	2	1	2		5
Carjacking	1				1
Vol de vélo				1	1

FC Cambriolage

	Jan	Fév	Mar	Avr	Juin	Total
Cambriolage dans habitation		3	1	2	1	7
Cambriolage ds entreprise ou commerce	1	2			1	4
Cambriolage dans bâtiment (total)	1	5	1	2	2	11

FC Vol autre

	Jan	Fév	Mar	Avr	Mai	Total
Vol à main armée		1				1
Vol avec violence sans arme				1		1
Vol dans ou sur un véhicule	1	2	1		1	5
Vol à la tire					1	1
Vol à l'étalage					1	1
Vol par ruse			1			1
Vol de métaux				1		1
Vol sur les chantiers				1		1

Criminalité ICT

	Avr	Juin	Total
Fraude de cartes de paiements	1	1	2



FC Autre

	Jan	Fév	Mai	Total
Violence contre les métiers d'intérêt général		2		2
Dégradation de voiture	1	2	1	4

PH Violence intrafamiliale (VIF)

	Jan	Fév	Mar	Avr	Mai	Juin	Total
VIF: physique, dans le couple	2	4	1	2			9
VIF: physique, envers des descendants	1			1			2
VIF: physique, envers d'autres membres	1	1		1			3
VIF: sexuelle, envers des descendants	1				1		2
VIF: psychique, dans le couple	1		1	1	1	2	6
VIF: psychique, envers des descendants				1			1
VIF: psychique, envers d'autres membres			1				1
VIF: économique, envers d'autres membres	1						1

PH Drogues

	Jan	Total
Import-export de cocaïne	1	1



PH Violence dans l'espace public

	Jan	Fév	Mar	Avr	Mai	Juin	Total
Violence physique (voie publique)	2	2	1	2	2		9
Violence physique (autre endroit public)		1	1				2
Violence physique (endroit accessible au public)	3	2		2	3	1	11
Violence sexuelle (voie publique)				1			1
Violence sexuelle (endroit accessible au public)		1					1
Violence psychique (voie publique)		1	1	2	1	2	7
Violence psychique (autre endroit public)			2				2
Violence psychique (endroit accessible au public)	3		2	1			6
Vol à main armée (voie publique)		1					1

PH Autre

	Fév	Mar	Avr	Mai	Juin	Total
Cyberharcèlement	1		1	2	1	5
Fraude à l'identité		1	2	1	3	7

STATISTIQUES POLICIERES DE CRIMINALITE

LIEU DE PERPETRATION: COMMUNE

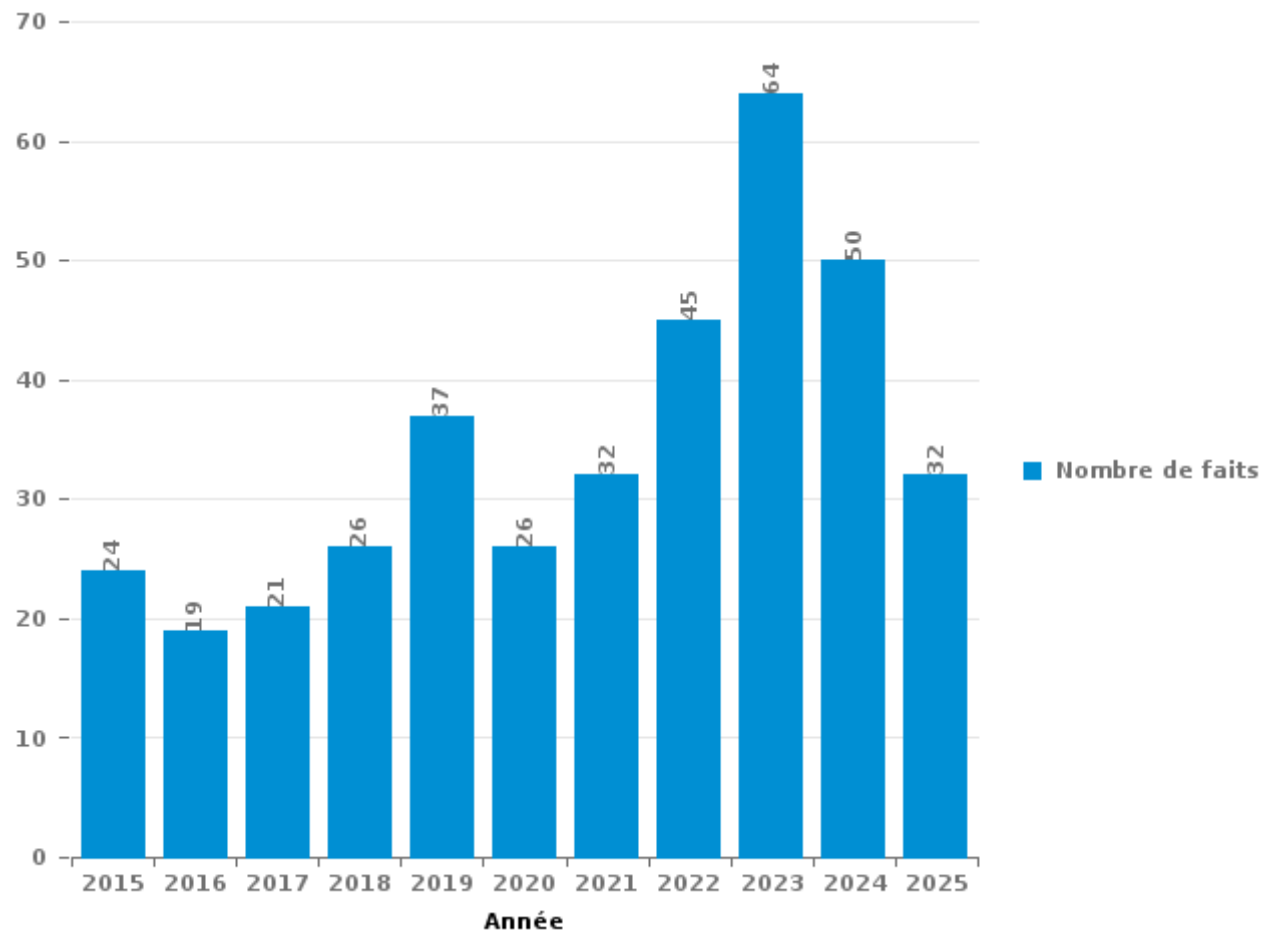
Pecq

PARTIE III : ICT



Pecq

Nombre total de délits avec un élément ICT/online, depuis 2015





Criminalité ICT/online au sens strict

Infractions (exhaustif)

	2015	2016	2017	2018	2019	2020	2021	2022	2023	2024	2025
Code pénal social: Infr. contre foi publique en droit pénal social: Faux en informatique					1						
Criminalité informatique: Faux en informatique:				1							
Criminalité informatique: Fraude informatique:	11	3	3	7	11	8	7	16	23	14	13
Criminalité informatique: Hacking:	1	1	3	3	3	1	1	1	1	1	1
Criminalité informatique: Sabotage:		1								1	
Total:	12	5	6	11	15	9	8	17	24	16	14

Figures criminelles (à considérer spécifiquement – ne pas additionner avec d'autres éléments – risque de double comptage!)

	2015	2016	2017	2018	2019	2020	2021	2022	2023	2024	2025
Fraude de cartes de paiements	6	2	2	4	6	2	5	2	8	1	2
Phishing					3	1			3		
Ransomware										1	
Shouldersurfing			1		2				1		
Skimming	2	1				1					



Criminalité ICT/online au sens large

Infractions (uniquement si code-fait existe)

	2015	2016	2017	2018	2019	2020	2021	2022	2023	2024	2025
Fraude: Escroquerie: Fraude par internet	5	5	5	4	10	12	11	13	25	23	12
Infr. contre les mœurs: Grooming (contact par ICT avec mineur < 16 ans):			1								
Infr. contre les mœurs: Pornographie infantine: Accès pornographie infantine via technologie			2								
Infr. contre les mœurs: Voyeurisme: Diffusion enregistrement nudité ou intimité				1							
Total:	5	5	8	5	10	12	11	13	25	23	12

Figures criminelles (à considérer spécifiquement – ne pas additionner avec d'autres éléments – risque de double comptage!)

	2015	2016	2017	2018	2019	2020	2021	2022	2023	2024	2025
Cyberharcèlement	7	9	6	11	13	3	9	10	9	8	5

STATISTIQUES POLICIERES DE CRIMINALITE

LIEU DE PERPETRATION: COMMUNE

Pecq

PARTIE IV : DESTINATION LIEU



Pecq

Vol et extorsion

	2000	2015	2016	2017	2018	2019	2020	2021	2022	2023	2024	2025
Voie publique	35	36	42	37	21	22	11	26	22	23	24	9
Habitation: maison	24	27	49	34	24	15	16	22	32	14	20	7
Horeca	38	10	14	14	13	9	1	1	9	15	9	3
Magasin	4	10	18	7	5	8	6	1	15	15	3	2
Parking	11	8	6	12	8	5	2	6	2	4	4	
Habitation: allée	1	9	6	6	6	4	2	3	1	2	5	1
Habitation: dépendances	3	6	7	7	7	3	1	2	3	2	4	1
Entreprise	1	1	3	2	10	3	3	4	5	6	3	
Culture et loisirs	3	3	1	6	5	2	3	2	1	5	4	1
Habitation: non précisée		5	2	2	6	5	2	2	1	1		
Inconnue	6	3	1	2	3	2	1	1	2	2	1	
Chantier	2	1	3		2	6	3		3		1	1
Maison de débauche			3	2	2	4	1		2	2	4	1
Habitation: garage		6	2	5	2	3	1					1
Habitation: autre	1	3	1	2	4	2	1	1	1		1	
Cimetière		4	3	1	2		1		2		1	1
Institution d'enseignement		1	3	4	2	2	1		1			
Service public	3	6				2		1	1	1		
Terrain	1	1	5	1	1		1		1	3		
Autre		1	6		1	1			1			1
Habitation: appartement		3	1			1	1		2		3	
Edifice religieux / lieu du culte	1	1	1	4						1		
Moyen de transport: voiture			1	1				1			1	3
Maison de repos			1	3	1		1					
Banque / institution financière	2	1							1	1		
Station essence			2						1	1	1	
Stade	1		2	1								
Infrastructure sportive			1			1			1			
Moyen de transport: autre						2				1		
Moyen de transport: train / tram / métro		1	1							1		
Service			1							1		1
Médecin / dentiste / pharmacien				1				1				
Moyen de transport: camion									1		1	
Moyen de transport: autobus / autocar		1										
Station de bus / métro et gare de chemin de fer						1						
Total	137	148	186	154	125	103	59	74	111	101	90	33

FPF/DGR/DRI/BIPOL - Statistiques policières de criminalité (date de clôture: 31/10/2025)
 Les données pour les années 2001 jusqu'à 2014 ne sont plus publiées mais restent disponibles sur demande auprès du service BIPOL.
 Les données pour 2025 ne concernent que le 1er semestre.



Pecq

Dégradation de la propriété

	2000	2015	2016	2017	2018	2019	2020	2021	2022	2023	2024	2025
Voie publique	19	31	37	15	16	14	22	12	10	17	13	2
Habitation: résidence principale	10	10	21	11	10	8	6	15	6	7	6	1
Parking	6	5	5	2	2	3	1	2	5	3	4	2
Terrain	1	4	4	3	6		2	6	2	3		
Horeca	10	2	3	2		1		1		1	4	
Habitation: non précisée	1	1	4		3	3	3	1	2	2		
Habitation: jardin	2	1	3		1	1	1		1	1		2
Habitation: allée		1	2		3	1	1	2	1		1	
Entreprise				1	1	5	1		1	2		
Habitation: garage	1		1	2			1		1			
Culture et loisirs	1	2							1	1		
Habitation: dépendances				2			1		1	1		
Infrastructure sportive	2		1					2				
Bâtiment administratif			1	1								2
Bureau de police		1		1					2			
Inconnue	3			1								
Magasin	1		1								2	
Maison de débauche			1	1					1			1
Cimetière		1					1		1			
Eaux intérieures et maritimes		3										
Service public			3									
Moyen de transport: autre						2						
Moyen de transport: voiture	1							1				
Station essence				1		1						
Arrêt de bus / tram									1			
Autre			1									
Chantier						1						
Institution d'enseignement			1									
Stade		1										
Total	58	63	89	43	42	40	40	42	36	38	30	10

FPF/DGR/DRI/BIPOL - Statistiques policières de criminalité (date de clôture: 31/10/2025)

Les données pour les années 2001 jusqu'à 2014 ne sont plus publiées mais restent disponibles sur demande auprès du service BIPOL.

Les données pour 2025 ne concernent que le 1er semestre.



Pecq

Infractions contre l'intégrité physique

	2000	2015	2016	2017	2018	2019	2020	2021	2022	2023	2024	2025
Habitation	7	18	6	19	30	19	21	24	20	43	27	13
Voie publique	4	20	13	20	20	14	5	7	15	16	21	10
Horeca	34	17	8	9	9	16	2	5	12	10	8	6
Institution d'enseignement		4	3	7	7	4	4	1	4	2	5	
Parking		2	6	3		1				2	2	3
Maison de débauche			1	3	1	1			4	2	2	3
Culture et loisirs	1		1	3				1			1	1
Terrain						2	1	1			2	1
Inconnue	1			1		1	1	1	1			
Maison de repos								1	4	1		
Habitation: allée						1	1	1	1			
Magasin				1	1	1				1		
Entreprise	1					1	1					
Stade		1			1					1		
Station essence	1		1			1						
Habitation: jardin									1		1	
Infrastructure sportive	1								1			
Service public										1	1	
Arrêt de bus / tram					1							
Autre			1									
Bâtiment administratif		1										
Bureau de police										1		
Médecin / dentiste / pharmacien												1
Moyen de transport: autre			1									
Service									1			
Total	50	63	41	66	70	62	36	42	64	80	70	38

FPF/DGR/DRI/BIPOL - Statistiques policières de criminalité (date de clôture: 31/10/2025)

Les données pour les années 2001 jusqu'à 2014 ne sont plus publiées mais restent disponibles sur demande auprès du service BIPOL.

Les données pour 2025 ne concernent que le 1er semestre.

STATISTIQUES POLICIERES DE CRIMINALITE

LIEU DE PERPETRATION: COMMUNE

Pecq

PARTIE V : OBJETS ET MOYENS DE TRANSPORT



Pecq

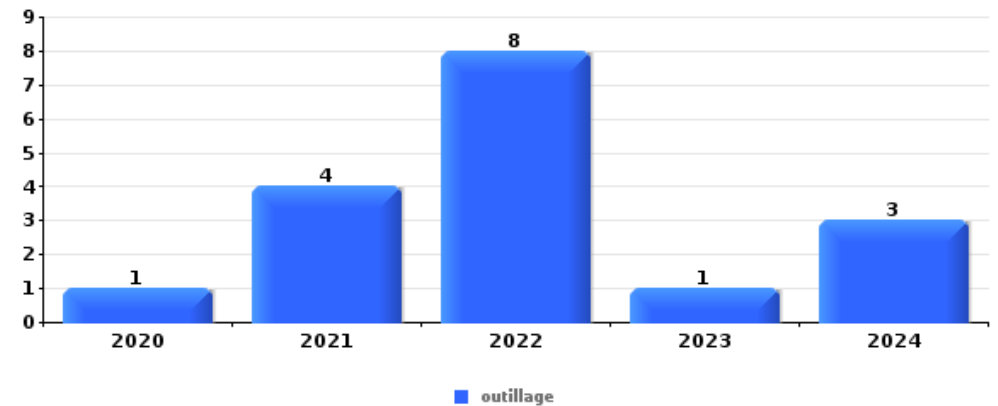
Vol à main armée

Top 5 Objets volés (sbd nombre de faits)		2020	2021	2022	2023	2024	2025
1	argent			1		1	
1	plaque d'immatriculation					1	1
3	document véhicule						1



Vol dans ou sur un véhicule

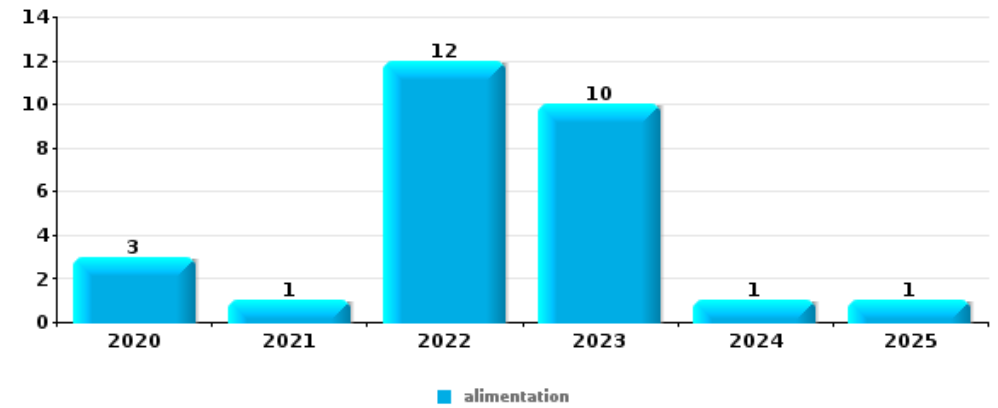
Top 5 Objets volés (sbd nombre de faits)		2020	2021	2022	2023	2024	2025
1	outillage	1	4	8	1	3	
2	permis de conduire	2	4	3	2		1
3	argent	2	3	3	3		
4	carte d'identité / passeport	1	4	3	1	1	
5	pièce de moyen de transport	2	2	3		1	
5	portefeuille	2	2	3			1





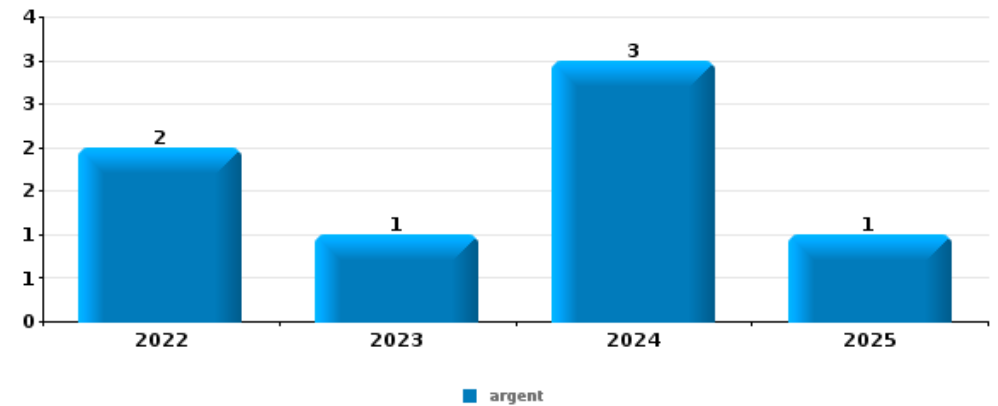
Vol à l'étalage

Top 5 Objets volés (sbd nombre de faits)		2020	2021	2022	2023	2024	2025
1	alimentation	3	1	12	10	1	1
2	tabac			4	2	2	
3	parfum / produit de beauté		1			1	
3	vêtement			1		1	
5	arme: autre arme		1				



Cambrilage ds entreprise ou commerce

Top 5 Objets volés (sbd nombre de faits)		2020	2021	2022	2023	2024	2025
1	argent			2	1	3	1
2	plaque d'immatriculation			1	2	1	1
3	document véhicule				2		1
3	GSM et accessoires			1		1	1
5	alimentation			1			1
5	carte bancaire / carte de crédit						2
5	carte d'identité / passeport						2
5	clé						2
5	outillage		1	1			
5	permis de conduire						2
5	tabac			1	1		

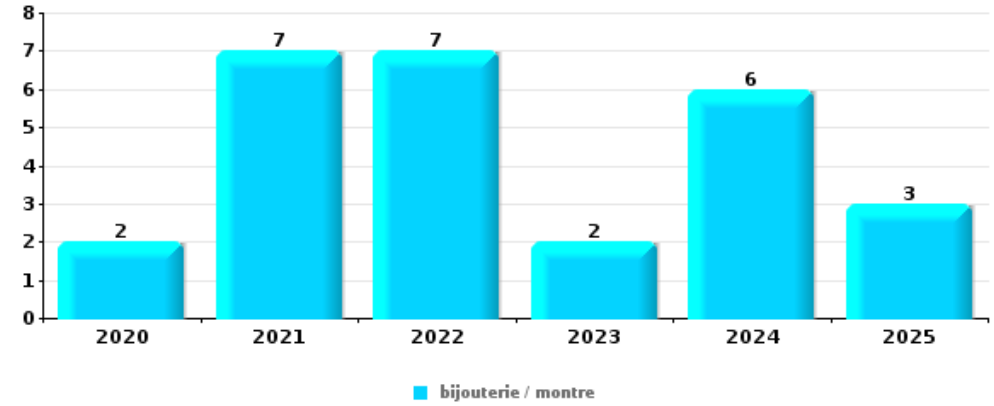




Cambrassage dans habitation

Top 5 Objets volés (sbd nombre de faits)

	2020	2021	2022	2023	2024	2025
1 bijouterie / montre	2	7	7	2	6	3
2 argent	2	5	8		3	3
3 multimédia	3	4	2	2	4	
4 ordinateur et accessoires	2	2	1	1	1	
5 clé			2		2	1



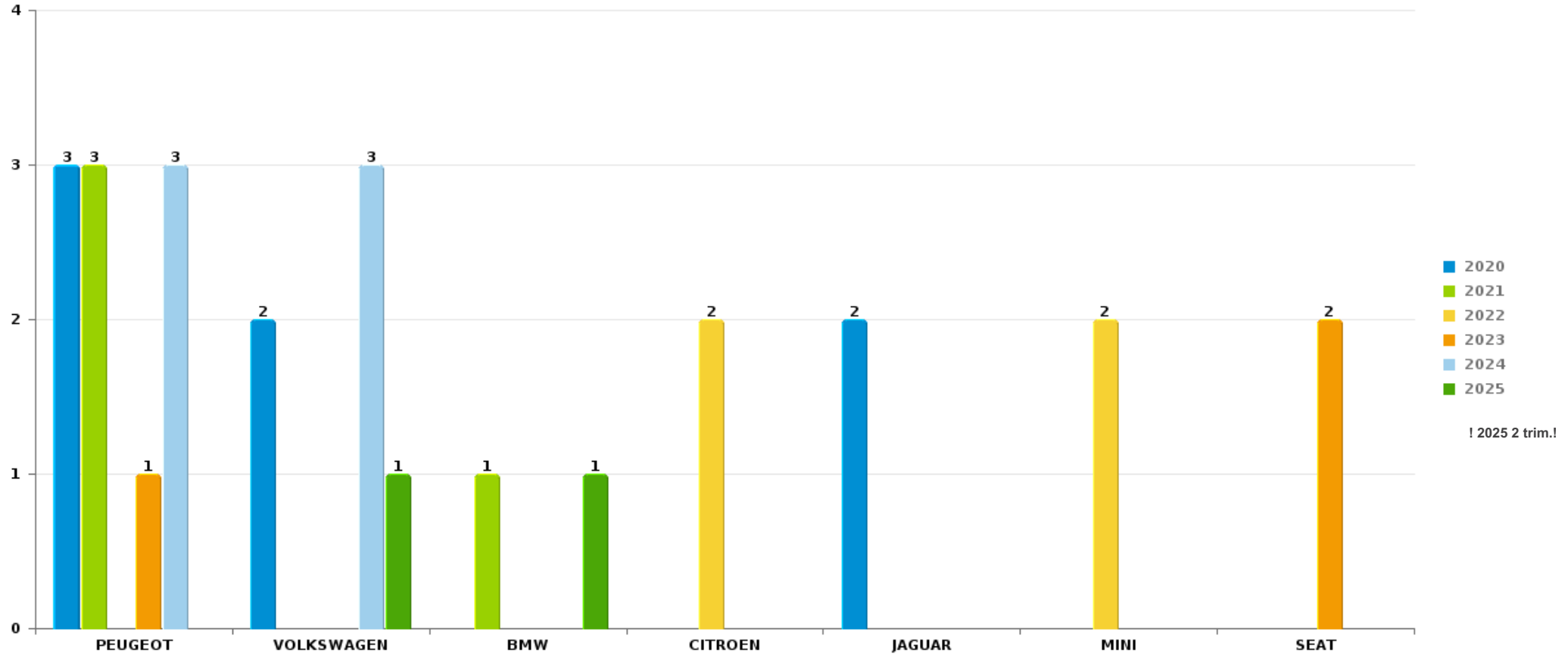
Remarque: en ce qui concerne les objets, aucun total n'est reproduit étant donné que plusieurs objets peuvent avoir été volés lors d'un même fait.



Pecq

Vol de voiture

Nombre de voitures volées par marque (Top 5)



! 2025 2 trim.!

STATISTIQUES POLICIERES DE CRIMINALITE

LIEU DE PERPETRATION: COMMUNE

Pecq

PARTIE VI : SUSPECTS



Partie 1: Niveau FAITS (comptage du nombre de faits pour lesquels un certain type de suspect est impliqué)

1.1. Nombre d'infractions selon le sexe des suspects identifiés (par catégorie principale)

Étant donné que, tant un suspect identifié masculin qu'un suspect identifié féminin peuvent être impliqués lors d'un même fait, il est possible que la somme des colonnes «Hommes» et «Femmes» soit supérieure à la valeur de la colonne «Total...» (voir également la note méthodologique)

Pecq

2025

Catégorie principale / Sexe	Nombre total de faits avec au moins 1 suspect	Hommes	%	Femmes	%
Infr. contre l'intégrité physique	15	12	80,0%	4	26,7%
Drogues	9	7	77,8%	2	22,2%
Armes et explosifs	7	7	100,0%		
Infr. contre l'autorité publique	6	3	50,0%	3	50,0%
Ivresse et alcool	6	3	50,0%	3	50,0%
Infr. contre autres valeurs morales et sentiments	5	3	60,0%	2	40,0%
Registre de population	5	4	80,0%	1	20,0%
Vol et extorsion	5	4	80,0%	1	20,0%
Législation sur les étrangers	4	4	100,0%		
Infr. contre la sécurité publique	3	3	100,0%		
Dégradation de la propriété	2	1	50,0%	1	50,0%
Infr. relative au statut juridique de l'enfant	2	2	100,0%		
Carte d'identité	1	1	100,0%		
Infr. contre la foi publique	1	1	100,0%		
Infr. contre les mœurs	1	1	100,0%		
Total	72	56	77,8%	17	23,6%





1.2. Nombre d'infractions selon le sexe des suspects identifiés (par figure criminelle)

Étant donné que, tant un suspect identifié masculin qu'un suspect identifié féminin peuvent être impliqués lors d'un même fait, il est possible que la somme des colonnes «Hommes» et «Femmes» soit supérieure à la valeur de la colonne «Total...» (voir également la note méthodologique)

Pecq

2025

FC Vol moyen de transport

Figure criminelle / Sexe	Nombre total de faits avec au moins 1 suspect identifié	Hommes	%
Vol de voiture	1	1	100,0%
Carjacking	1	1	100,0%
Total	PA	PA	PA

FC Cambriolage

Figure criminelle / Sexe	Nombre total de faits avec au moins 1 suspect identifié	Hommes	%
Cambriolage dans habitation	1	1	100,0%
Cambriolage dans bâtiment (total)	1	1	100,0%
Total	PA	PA	PA

FC Vol autre

Figure criminelle / Sexe	Nombre total de faits avec au moins 1 suspect identifié	Hommes	%	Femmes	%
Vol à main armée	1	1	100,0%		
Vol à l'étalage	1			1	100,0%
Total	PA	PA	PA	PA	PA

CRIMINALITE ENREGISTREE: SUSPECTS



FC Autre

Figure criminelle / Sexe	Nombre total de faits avec au moins 1 suspect identifié	Hommes	%
Violence contre les métiers d'intérêt général	1	1	100,0%
Total	PA	PA	PA

PH Violence intrafamiliale (VIF)

Figure criminelle / Sexe	Nombre total de faits avec au moins 1 suspect identifié	Hommes	%	Femmes	%
VIF: physique, dans le couple	5	4	80,0%	1	20,0%
VIF: physique, envers d'autres membres	3	3	100,0%		
VIF: sexuelle, envers des descendants	1	1	100,0%		
VIF: psychique, dans le couple	5	5	100,0%		
VIF: psychique, envers des descendants	1			1	100,0%
VIF: psychique, envers d'autres membres	1	1	100,0%		
VIF: économique, envers d'autres membres	1	1	100,0%		
Total	PA	PA	PA	PA	PA

PH Drogues

Figure criminelle / Sexe	Nombre total de faits avec au moins 1 suspect identifié	Hommes	%
Import-export de cocaïne	1	1	100,0%
Total	PA	PA	PA



PH Violence dans l'espace public

Figure criminelle / Sexe	Nombre total de faits avec au moins 1 suspect identifié	Hommes	%	Femmes	%
Violence physique (voie publique)	1	1	100,0%		
Violence physique (autre endroit public)	2	1	50,0%	1	50,0%
Violence physique (endroit accessible au public)	5	5	100,0%	1	20,0%
Violence psychique (voie publique)	2	1	50,0%	1	50,0%
Violence psychique (autre endroit public)	2			2	100,0%
Violence psychique (endroit accessible au public)	4	4	100,0%		
Vol à main armée (voie publique)	1	1	100,0%		
Total	PA	PA	PA	PA	PA

PH Autre

Figure criminelle / Sexe	Nombre total de faits avec au moins 1 suspect identifié	Hommes	%
Cyberharcèlement	3	3	100,0%
Fraude à l'identité	1	1	100,0%
Total	PA	PA	PA



1.3. Nombre d'infractions selon l'âge des suspects identifiés (par catégorie principale)

Étant donné que, tant un suspect identifié mineur qu'un suspect identifié majeur peuvent être impliqués lors d'un même fait, il est possible que la somme des colonnes «Mineur» et «Majeur» soit supérieure à la valeur de la colonne «Total...»
(voir également la note méthodologique)

Pecq

2025

Catégorie principale / Âge	Nombre total de faits avec au moins 1 suspect identifié	Mineur	%	Majeur	%
Infr. contre l'intégrité physique	15	1	6,7%	14	93,3%
Drogues	9			9	100,0%
Armes et explosifs	7			7	100,0%
Infr. contre l'autorité publique	6			6	100,0%
Ivresse et alcool	6			6	100,0%
Infr. contre autres valeurs morales et sentiments	5			5	100,0%
Registre de population	5			5	100,0%
Vol et extorsion	5			5	100,0%
Législation sur les étrangers	4			4	100,0%
Infr. contre la sécurité publique	3			3	100,0%
Dégradation de la propriété	2			2	100,0%
Infr. relative au statut juridique de l'enfant	2			2	100,0%
Carte d'identité	1			1	100,0%
Infr. contre la foi publique	1			1	100,0%
Infr. contre les mœurs	1			1	100,0%
Total	72	1	1,4%	71	98,6%



1.4. Nombre d'infractions selon l'âge des suspects identifiés (par figure criminelle)

Étant donné que, tant un suspect identifié mineur qu'un suspect identifié majeur peuvent être impliqués lors d'un même fait, il est possible que la somme des colonnes «Mineur» et «Majeur» soit supérieure à la valeur de la colonne «Total...»
(voir également la note méthodologique)

Pecq

2025

FC Vol moyen de transport

Figure criminelle / Âge	Nombre total de faits avec au moins 1 suspect identifié	Majeur	%
Vol de voiture	1	1	100,0%
Carjacking	1	1	100,0%
Total	PA	PA	PA

FC Cambriolage

Figure criminelle / Âge	Nombre total de faits avec au moins 1 suspect identifié	Majeur	%
Cambriolage dans habitation	1	1	100,0%
Cambriolage dans bâtiment (total)	1	1	100,0%
Total	PA	PA	PA

FC Vol autre

Figure criminelle / Âge	Nombre total de faits avec au moins 1 suspect identifié	Majeur	%
Vol à main armée	1	1	100,0%
Vol à l'étalage	1	1	100,0%
Total	PA	PA	PA

FC Autre

Figure criminelle / Âge	Nombre total de faits avec au moins 1 suspect identifié	Majeur	%
Violence contre les métiers d'intérêt général	1	1	100,0%
Total	PA	PA	PA

CRIMINALITE ENREGISTREE: SUSPECTS



PH Violence intrafamiliale (VIF)

Figure criminelle / Âge	Nombre total de faits avec au moins 1 suspect identifié	Mineur	%	Majeur	%
VIF: physique, dans le couple	5			5	100,0%
VIF: physique, envers d'autres membres	3	1	33,3%	2	66,7%
VIF: sexuelle, envers des descendants	1			1	100,0%
VIF: psychique, dans le couple	5			5	100,0%
VIF: psychique, envers des descendants	1			1	100,0%
VIF: psychique, envers d'autres membres	1			1	100,0%
VIF: économique, envers d'autres membres	1			1	100,0%
Total	PA	PA	PA	PA	PA

PH Drogues

Figure criminelle / Âge	Nombre total de faits avec au moins 1 suspect identifié	Majeur	%
Import-export de cocaïne	1	1	100,0%
Total	PA	PA	PA

PH Violence dans l'espace public

Figure criminelle / Âge	Nombre total de faits avec au moins 1 suspect identifié	Majeur	%
Violence physique (voie publique)	1	1	100,0%
Violence physique (autre endroit public)	2	2	100,0%
Violence physique (endroit accessible au public)	5	5	100,0%
Violence psychique (voie publique)	2	2	100,0%
Violence psychique (autre endroit public)	2	2	100,0%
Violence psychique (endroit accessible au public)	4	4	100,0%
Vol à main armée (voie publique)	1	1	100,0%
Total	PA	PA	PA

CRIMINALITE ENREGISTREE: SUSPECTS



PH Autre

Figure criminelle / Âge	Nombre total de faits avec au moins 1 suspect identifié	Majeur	%
Cyberharcèlement	3	3	100,0%
Fraude à l'identité	1	1	100,0%
Total	PA	PA	PA



Partie 2: Niveau SUSPECTS-FAIT (comptage du nombre de combinaisons suspect-fait)

2.1. Nombre de suspects-fait selon le sexe des suspects identifiés (TOP 5 des catégories principales)

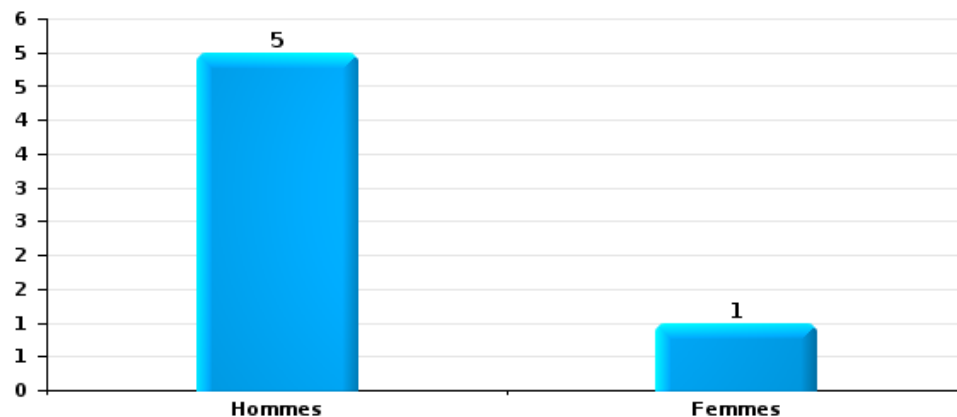
Lorsqu'un même suspect a commis plusieurs faits durant la période considérée, il est aussi comptabilisé plusieurs fois (voir également la note méthodologique)

Pecq

2025

Vol et extorsion

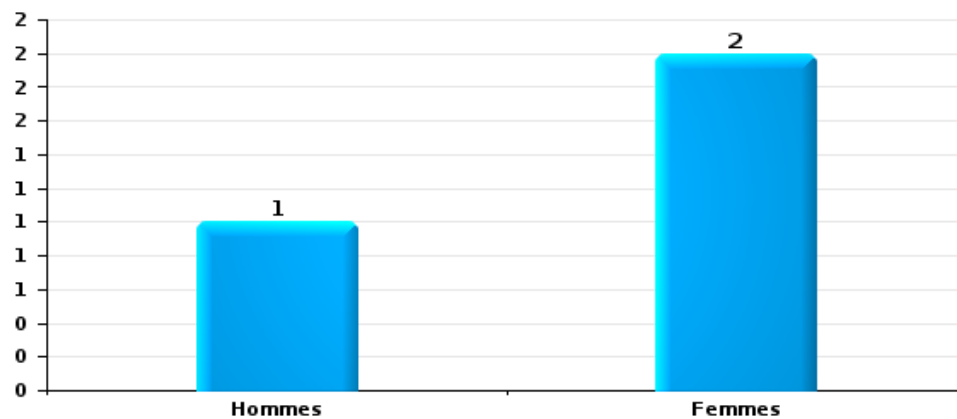
Nombre de suspects-fait selon le sexe





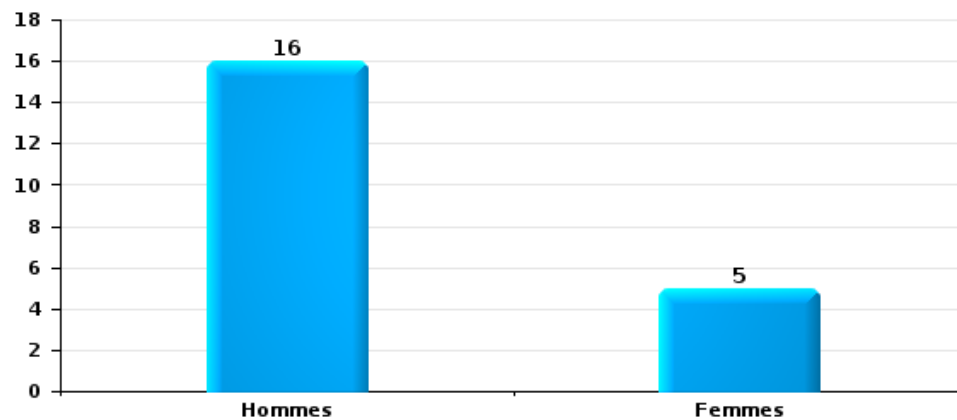
Dégradation de la propriété

Nombre de suspects-fait selon le sexe



Infr. contre l'intégrité physique

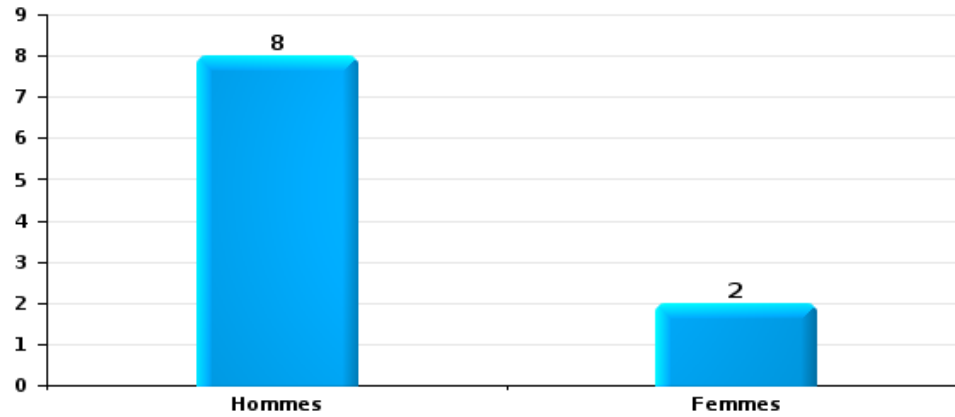
Nombre de suspects-fait selon le sexe





Drogues

Nombre de suspects-fait selon le sexe





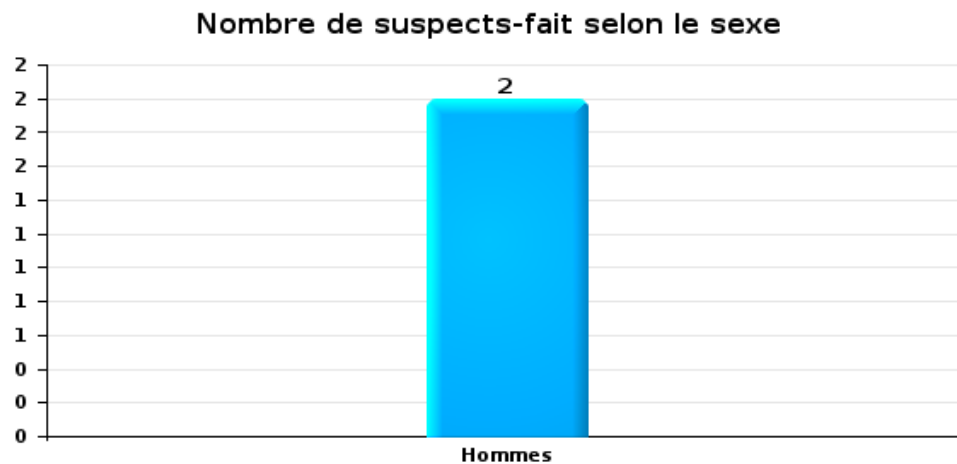
2.2. Nombre de suspects-fait selon le sexe des suspects identifiés (TOP 5 des figures criminelles)

Lorsqu'un même suspect a commis plusieurs faits durant la période considérée, il est aussi comptabilisé plusieurs fois (voir également la note méthodologique)

Pecq

2025

Cambriolage dans bâtiment (total)





2.3. Nombre de suspects-fait selon l'âge des suspects identifiés (TOP 5 des catégories principales)


1) Lorsqu'un même suspect a commis plusieurs faits durant la période considérée, il est aussi comptabilisé plusieurs fois, qu'il ait le même âge ou non – 2) Les suspects au-dessous de 14 ans et à partir de 90 ans ne sont pas repris dans le tableau (voir également la note méthodologique)

Pecq

2025

Vol et extorsion

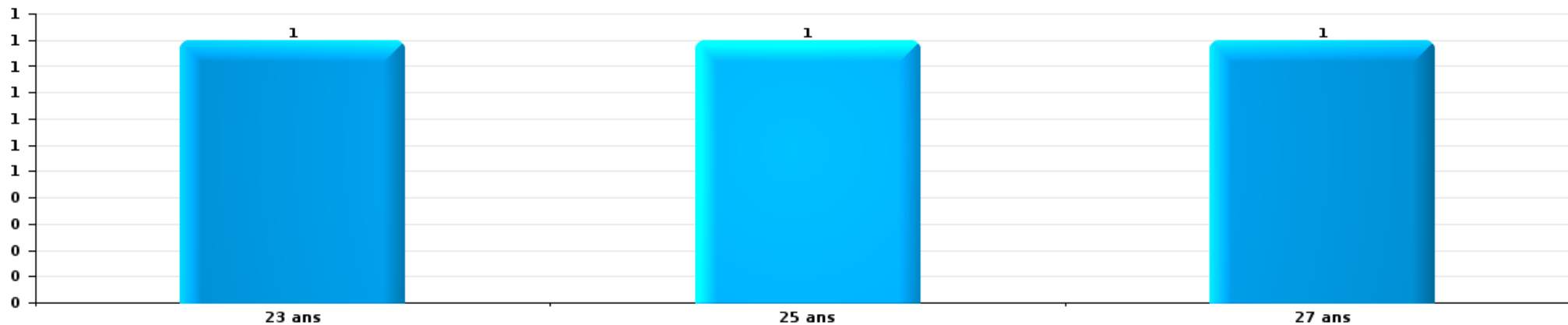
Nombre de suspects-fait par âge (chronologique)





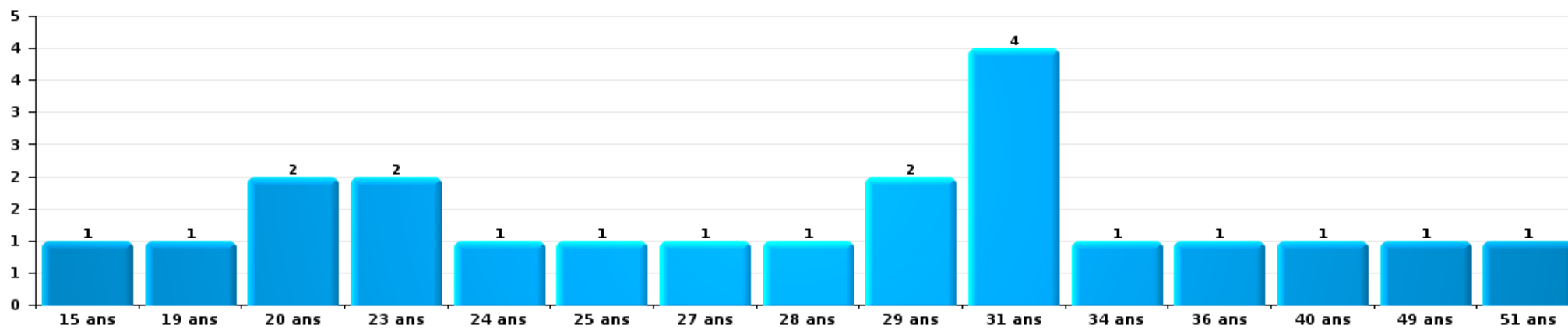
Dégradation de la propriété

Nombre de suspects-fait par âge (chronologique)



Infr. contre l'intégrité physique

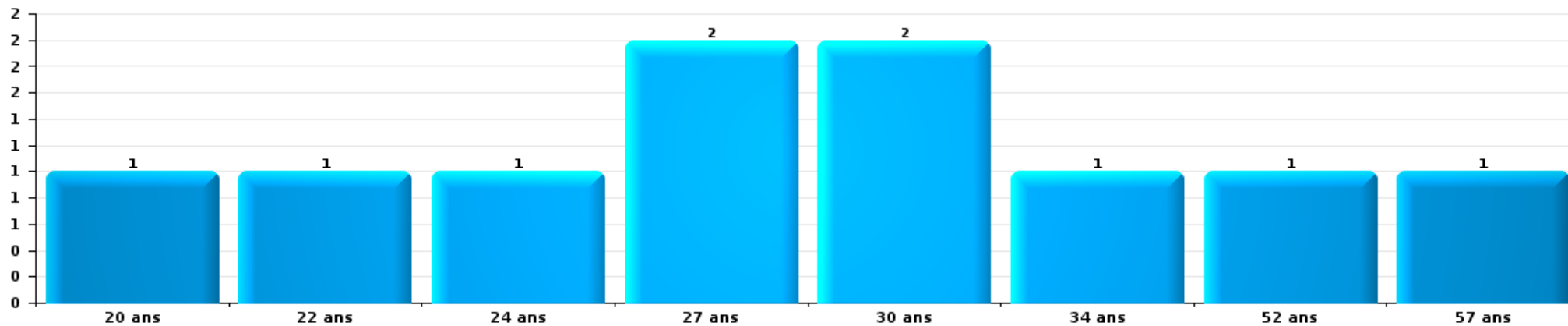
Nombre de suspects-fait par âge (chronologique)





Drogues

Nombre de suspects-fait par âge (chronologique)





2.4. Nombre de suspects-fait selon l'âge des suspects identifiés (TOP 5 des figures criminelles)

1) Lorsqu'un même suspect a commis plusieurs faits durant la période considérée, il est aussi comptabilisé plusieurs fois, qu'il ait le même âge ou non – 2) Les suspects au-dessous de 14 ans et à partir de 90 ans ne sont pas repris dans le tableau (voir également la note méthodologique)

Pecq

2025

Cambrilage dans bâtiment (total)

Nombre de suspects-fait par âge (chronologique)



STATISTIQUES POLICIERES DE CRIMINALITE

LIEU DE PERPETRATION: COMMUNE

Pecq

***ANNEXE I: DETAIL PAR CATEGORIE DE DELIT
CODE PENAL***



Pecq

Infraction Code pénal

Infr. contre l'intégrité physique

			2000	2015	2016	2017	2018	2019	2020	2021	2022	2023	2024	2025
Meurtre	Autres	Tent.				1	1						1	
		Sous-total				1	1						1	
Torture et maltraitance	Traitement dégradant	Acc.					1	1		1	3	1		
		Sous-total					1	1		1	3	1		
Coups et/ou blessures vol. en sphère familiale	Entre partenaires ou ex-partenaires	Acc.	1	11	3	16	20	14	12	14	15	36	23	8
	Lors d'un différend familial en général	Acc.	7											
	Par les parents envers un mineur	Acc.				1				3	2	3		2
	Envers les parents	Acc.					2	2	1		1			1
	Envers d'autres ascendants directs ou collatéraux	Acc.							1		2	1		
	Sous-total		8	11	3	17	22	16	14	17	20	40	24	11
Coups et/ou blessures vol. hors sphère familiale	Bagarres (=coups réciproques)	Acc.	10	5	3	6	8	5	5	9	6	10	8	6
	Coups envers fonctionnaire de police	Acc.										2	1	
	Envers un mineur par une pers. ayant autorité	Acc.				1	2	1	1					
	Envers un mineur qualité de l'auteur inconnue	Acc.			1	2	4	2	1		1		4	1
	Envers pers. vulnérable (qualité auteur inconnue)	Acc.									1			
	Envers un mineur par cohabitant sans rel. Autorité	Acc.											1	
	Coups envers personnel autre service public	Acc.				1								
	Coups envers profession médicale	Acc.		1					1					
	Coups envers personnel institut d'enseignement	Acc.		2		1	1			1	1			1
	Non spécifié	Tent.	30	32	26	32	24	33	9	12	30	25	28	17
	Sous-total	1	41	40	30	43	39	41	17	22	39	37	43	24
Abstention coupable		Acc.		1										1
		Sous-total		1										1
Autres infr. volontaires. c/ l'intégrité phys.	Privation de soins à enfant ou personne vulnérable	Acc.							1					
	Délaissement d'enfant ou personne vulnérable	Acc.				1	1							
	Abandon d'enfant dans le besoin	Acc.		1										1
	Administration substances nuisibles	Acc.								1				
	Entrave méchante à la circulation	Acc.			1	1	1		1		1	1	2	
	Voies de faits et violences légères	Acc.	1	8	4	3	4	3	3					
	Sous-total	1	9	5	5	6	3	5	1	1	1	1	2	1
Infr. involontaires contre l'intégrité physique	Coups et/ou blessures involontaires	Acc.		2	1			1			1			
	Abstention d'entretien enfant/personne vulnérable	Acc.			1		1							
	Morsure de chien	Acc.			1					1		1		1
	Sous-total		2	3		1	1	1	1	1	1	1	1	1



Infr. contre l'intégrité physique

		2000	2015	2016	2017	2018	2019	2020	2021	2022	2023	2024	2025
	Total	50	63	41	66	70	62	36	42	64	80	70	38



Infr. contre la liberté individuelle

		2000	2015	2016	2017	2018	2019	2020	2021	2022	2023	2024	2025
Enlèvement de mineur ou personne vulnérable	Autre enlèvement	Acc.			1								
		Tent.		1			1	1					
		Sous-total		1	1		1	1					
Détenion par un particulier		Acc.				1	1		1				
		Sous-total				1	1		1				
		Total		1	1	1	2	1	1				



Infr. contre les mœurs

			2000	2015	2016	2017	2018	2019	2020	2021	2022	2023	2024	2025
Viol n'ayant pas causé la mort	Victime < 10a	Acc.		1	2									
	Victime 10a - 14a	Acc.						1	1					
	Victime 14a - 16a	Acc.			1		2	1						
	Victime majeure	Acc.		1			4	1	2	1	2			
		Sous-total		2	3		6	3	3	1	2			
Viol n'ayant pas causé la mort (nvCPS)	Victime < 16a	Acc.									1		2	
	Victime 16a - 18a	Acc.										1		2
	Victime majeure	Acc.									3	1	2	1
		Sous-total									4	2	4	3
Attentat à la pudeur avec violence / menace	Victime < 16a	Acc.		1	1			1						
	Victime 16a - 18a	Acc.		1										
	Victime majeure	Acc.		1	1	1		1	1	1				
		Sous-total		3	2	1		2	1	1				
Attentat à la pudeur sans violence / menace	Victime < 16a	Acc.		1		2		2						
	Victime âge inconnu	Acc.						1		1				
		Sous-total		1		2		3		1				
Attentat à la pudeur non spécifié		Acc.								1				
		Sous-total								1				
Atteinte intégrité sexuelle sans mort (nvCPS)	Victime < 16a	Acc.										3	1	
	Victime 16a - 18a	Acc.										1	1	
	Victime majeure	Acc.										2		
		Sous-total										6	2	
Pornographie infantile	Détention	Acc.					1		1					
	Distribution	Acc.						1						
	Accès pornographie infantile via technologie	Acc.				2								
		Sous-total				2	1	1	1					
Incitation à la débauche	Victime mineure	Acc.		1		1			1					
		Sous-total		1		1			1					
Exploitation de la débauche d'autrui	Victime mineure	Acc.							1					
	Victime majeure	Acc.				1								
		Sous-total				1			1					
Outrage public aux bonnes mœurs	Actions (exhibitionnisme, etc.)	Acc.	2		2	1	2	1	1					
	Ecrits, images, objets	Acc.						2	1					
	Obscénités en public	Acc.		1										
	Exhibitionnisme (nvCPS)	Acc.										1	1	
		Sous-total	2	1	2	1	2	3	2			1	1	
Voyeurisme	Diffusion enregistrement nudité ou intimité	Acc.					1							
		Sous-total					1							



Infr. contre les mœurs

		2000	2015	2016	2017	2018	2019	2020	2021	2022	2023	2024	2025
Diffusion contenu sex. but méchant/lucrat. (nvCPS)	Victime < 16a	Acc.											1
	Victime majeure	Acc.										1	
	Sous-total											1	1
Grooming (contact par ICT avec mineur < 16 ans)		Acc.			1								
	Sous-total				1								
Images d'abus sexuels de mineurs (nvCPS)	Production/diffusion images abus sexuels (nvCPS)	Acc.									1		
	Sous-total										1		
	Total	2	8	7	9	10	12	9	4	6	10	8	4



Infr. contre autres valeurs morales et sentiments

		2000	2015	2016	2017	2018	2019	2020	2021	2022	2023	2024	2025
Harcèlement	Acc.		18	13	13	16	17	19	22	22	14	14	10
	Sous-total		18	13	13	16	17	19	22	22	14	14	10
Violation de sépulture	Acc.									4			
	Sous-total									4			
Violation du secret professionnel	Acc.							1	1			2	
	Sous-total							1	1			2	
Atteinte à l'honneur	Calomnie et diffamation	Acc.	2										
	Déclaration calomnieuse	Acc.											2
	Imputation calomnieuse	Acc.							1				
	Divulgateion méchante	Acc.											
	Injures (Délit)	Acc.	2										
	Sous-total	4	9	4	4	5	5	3	7	3	7	4	2
Vie privée	Violation de domicile par un particulier	Acc.	1										
	Violation du secret des lettres	Acc.						1					
	Sous-total	1	1	2	1	5	1	5	1		1	2	
Tapage nocturne	Acc.		3	1	5	3	6	5	2	1	1	3	
	Sous-total		3	1	5	3	6	5	2	1	1	3	
Abus faiblesses de personnes	Acc.												1
	Sous-total												1
Occupation bien d'autrui (squatter)	Pénétrer / occuper / séjourner (bien non habité)	Acc.						1					
	Sous-total							1					
	Total	5	31	20	23	29	29	35	33	30	23	25	13



Infr. relative au statut juridique de l'enfant

			2000	2015	2016	2017	2018	2019	2020	2021	2022	2023	2024	2025
Non-représentation d'enfants	Par les parents	Acc.	1	2	6		6	3	13	6	2	6	1	3
	Par une personne qui en a la charge	Acc.									1	1		
Sous-total			1	2	6		6	3	13	6	3	7	1	3
Total			1	2	6		6	3	13	6	3	7	1	3



Vol et extorsion

			2000	2015	2016	2017	2018	2019	2020	2021	2022	2023	2024	2025
Vol avec circ. aggr.	Avec violence	Acc.	4	1	2	7	3	3			1	1	3	2
		Tent.	1	1		1								
	Sans violence	Acc.	58	58	62	40	35	30	18	32	33	21	34	15
		Tent.	12	16	30	28	18	16	10	21	15	5	11	6
Sous-total			75	76	94	76	56	49	28	53	49	27	48	23
Vol sans circ. aggr.	Avec violence	Acc.	1	1	3	1				1	3	4	2	
		Tent.			1									2
	Sans violence, Vol à la tire	Acc.	1	6	2	4	3	6	1		2	3	4	1
		Acc.			1				1		1	1	2	
	Sans violence, Vol d'usage	Acc.			3	3	3	1	1	1	3	1		
		Acc.	45	61	79	67	54	43	24	19	51	62	30	9
Sans violence	Tent.	1	2	2		2	1	2		1	3	2		
Sous-total			48	70	91	75	62	51	29	21	61	74	42	10
Vol non spécifié	Acc.	11	1		2	3	1	1						
	Tent.	3												
Sous-total			14	1		2	3	1	1					
Extorsion	Acc.			1		1	1			1				
	Tent.				1	1	3	1	1					
Sous-total				1	1	1	4	2	1		1			
Total			137	148	186	154	125	103	59	74	111	101	90	33



Fraude

			2000	2015	2016	2017	2018	2019	2020	2021	2022	2023	2024	2025
Blanchiment d'argent	Acc.				1			1	2				1	
	Sous-total			1		1		1	2				1	
Recel	Recel simple	Acc.	1			1		1			1	1		1
	Recel qualifié	Acc.						1			1			
	Non spécifié	Acc.	1		1									
	Sous-total		2		2		2				2	1		1
Grivèlerie	Boissons et aliments	Acc.	1					2						
	Voiture de location	Acc.		1	1				1					
	Sous-total		1	1	1			2	1					
Détournement et destruction frauduleuse	Cel frauduleux	Acc.	7		1	1	1	1	1		4	1	1	
	D'argent, de papiers, etc.	Acc.							1					
	D'objets saisis	Acc.	2											
	Sous-total		9		1	1	1	1	2		4	1	1	
Escoquerie	Fraude par internet	Acc.		1	3	5	3	8	10	9	13	22	22	12
		Tent.		4	2		1	2	2	2		3	1	
	Escoquerie sans internet	Acc.		4	1	4	6	3	1	3	5	4	2	1
		Tent.		1	1		1			1	1	1		
	Non spécifié	Acc.	3											
	Sous-total		3	10	7	9	11	13	13	15	19	30	25	13
Tromperie	Marchandises vendues / travail fourni	Acc.	1			1			1					
	Sous-total		1		1				1					
Abus de confiance et infr. apparentées	Abus de confiance	Acc.	4	2	2	5	2	7	4	5	3	4	2	
	Abus des faiblesses	Acc.			2	2			1		1		1	
		Tent.									1			
	Sous-total		4	2	4	7	2	7	5	5	5	4	3	
Abus de biens sociaux	Autres	Acc.				1	1	1						
	Sous-total					1	1	1						
Infr. liées à l'insolvabilité	Non spécifié	Acc.		1	1									
	Sous-total			1	1									
Insolvabilité frauduleuse		Acc.						1					1	
	Sous-total							1					1	
Total			20	14	15	20	15	28	25	20	30	36	31	14



Dégradation de la propriété

			2000	2015	2016	2017	2018	2019	2020	2021	2022	2023	2024	2025
Incendie volontaire	Dans lieu habité (de jour)	Acc.							1					
		Tent.									1			
	Dans lieu habité (de nuit)	Acc.	1				1	1						
		Tent.											1	
	Dans un autre lieu (de jour)	Acc.				1		1		2	1	2		1
	Dans un autre lieu (de nuit)	Acc.		3		6	1	1				1	1	1
Dans un autre lieu (moment indéterminé)	Acc.				1	1				1				
		Sous-total	1	3	8	3	3	3	1	3	3	4	1	1
Incendie involontaire		Acc.	2	2	4	1	2	2		3	2	1		
		Sous-total	2	2	4	1	2	2		3	2	1		
Destruction, dénaturation, dégradation	Avec circ. aggr.	Acc.	4		1		1					1	1	
	Destruction de biens agricoles	Acc.		1	1				1	4	2			
	Non spécifié	Acc.	1											
		Sous-total	5	1	2		1		1	4	2	1	1	
Vandalisme	Sur véhicules	Acc.	15	37	37	14	17	24	25	18	15	21	20	3
	Sur autres biens mobiliers	Acc.	32	4	11	3	3	5	7	4	3	2	5	4
	Graffitis	Acc.			2	1		1		2	2			
	Autres détériorations sur biens immobiliers	Acc.	3	15	29	14	11	5	5	4	6	1	1	
	Dégradation de clôture	Acc.		1	4	2	5		1	4	3	8	2	2
		Sous-total	50	57	83	34	36	35	38	32	29	32	28	9
		Total	58	63	89	43	42	40	40	42	36	38	30	10



Infr. contre la sécurité publique

			2000	2015	2016	2017	2018	2019	2020	2021	2022	2023	2024	2025
Organisation criminelle	Acc.				1									
	Sous-total				1									
Association de malfaiteurs	Acc.				1									1
	Sous-total				1									1
Evasion de prisonniers	Evasion simple	Acc.	1								2		1	
	Non spécifié	Acc.						1						
	Sous-total		1					1			2		1	
Menaces	Verbales	Acc.	13	4	4	4	6	15	5	8	12	9	17	4
	Ecrites	Acc.												
	Par gestes, emblèmes	Acc.	8	3	5	3	5	3	5	7	2	2	4	1
	Alerte à la bombe	Acc.			1			1						
	Sous-total		21	7	18	12	23	25	14	21	15	13	28	6
Total			22	7	20	12	23	26	14	21	17	13	29	7



Infr. contre l'autorité publique

		2000	2015	2016	2017	2018	2019	2020	2021	2022	2023	2024	2025
Violence c/ personnes investies autorité publique	Acc.								1				
	Sous-total								1				
Rébellion	Rébellion armée	Acc.		2									
	Rébellion non armée	Acc.	2	2	1	1	4	1	3	4	1	2	1
	Non spécifié	Acc.											1
	Sous-total		2	4	1	1	4	1	3	4	1	2	2
Outrages	Acc.	1	8	1	2	5	6	3	5	3	2	6	4
	Sous-total	1	8	1	2	5	6	3	5	3	2	6	4
Total		1	10	5	3	6	10	4	9	7	3	8	6



Infr. contre la foi publique

			2000	2015	2016	2017	2018	2019	2020	2021	2022	2023	2024	2025
Faux en écritures	Faux en écritures	Acc.	3	4	4	2	1				1			
	Usage de faux en écrit. et écrit. falsifiées	Acc.		4				3			1		2	
		Sous-total	3	8	4	2	1	3			2		2	
Usurpation	Immixtion dans fonctions publiques	Acc.					1							
	De fonctions	Acc.						1						1
	De nom	Acc.	1	4	3	4	3	4	2	6	4	7	6	6
		Sous-total	1	4	3	4	4	5	2	6	4	7	6	7
Contrefaçon / falsification	Contrefaçon	Acc.	1			1	1	1						
	Falsification	Acc.						1						
		Sous-total	1			1	1	2						
Fausses monnaies	Emission	Acc.	4	6	2	2		1	1		1	3	1	
		Tent.	1					3						
	Autres	Acc.	11	1			1				1			
		Sous-total	16	7	2	2	1	4	1		2	3	1	
Faux en justice	Fausse déclarations	Acc.						1	1	1				
		Sous-total						1	1	1				
		Total	21	19	9	9	7	15	4	7	8	10	9	7



Pecq

Infraction Code pénal

Infr. contre la famille

	2000	2015	2016	2017	2018	2019	2020	2021	2022	2023	2024	2025
Abandon de famille Acc.						4	1					
Sous-total						4	1					
Refus du droit aux relations personnelles Acc.	16	1	1	1	4	9	8	4	5	23	21	
Sous-total	16	1	1	1	4	9	8	4	5	23	21	
Non-acquittement pension alimentaire Acc.	3		2			1			1			
Sous-total	3		2			1			1			
Total	19	1	3	1	4	14	9	4	6	23	21	

Criminalité informatique

	2000	2015	2016	2017	2018	2019	2020	2021	2022	2023	2024	2025
Hacking Acc.		1	1	3	3	3	1	1	1	1	1	1
Sous-total		1	1	3	3	3	1	1	1	1	1	1
Faux en informatique Acc.					1							
Sous-total					1							
Fraude informatique Acc.		10	2	3	6	11	8	7	14	21	14	13
Tent.		1	1		1				2	2		
Sous-total		11	3	3	7	11	8	7	16	23	14	13
Sabotage Acc.			1								1	
Sous-total			1								1	
Total		12	5	6	11	14	9	8	17	24	16	14



Exercice illégal de l'autorité publique

		2000	2015	2016	2017	2018	2019	2020	2021	2022	2023	2024	2025
Concussion	Tent.					2							
	Sous-total					2							
Violation de domicile par fonctionnaire public	Acc.							1					
	Sous-total							1					
Négligence du dépositaire	Acc.								1				
	Sous-total								1				
	Total					2		1	1				

Marchand de sommeil

		2000	2015	2016	2017	2018	2019	2020	2021	2022	2023	2024	2025
Sans circ. aggr.	Acc.					1							
	Sous-total					1							
	Total					1							

Traite des êtres humains

		2000	2015	2016	2017	2018	2019	2020	2021	2022	2023	2024	2025
Exploitation sexuelle	Acc.			1									
	Sous-total			1									
Exploitation économique	Acc.				1		1						
	Sous-total				1		1						
Production ou diffusion de pornographie infantine	Acc.			1									
	Sous-total			1									
	Total			2	1		1						

Autres infractions Code pénal

		2000	2015	2016	2017	2018	2019	2020	2021	2022	2023	2024	2025
	Acc.							1					
	Sous-total							1					
	Total							1					



Contravention Code pénal

		2000	2015	2016	2017	2018	2019	2020	2021	2022	2023	2024	2025
Injures (Contravention)	Acc.	8											
	Sous-total	8											
Destruction d'animaux (Contravention)	Acc.	2											
	Sous-total	2											
Autres contraventions CP	Acc.	2		1		1							
	Sous-total	2		1		1							
	Total	12		1		1							

STATISTIQUES POLICIERES DE CRIMINALITE

LIEU DE PERPETRATION: COMMUNE

Pecq

***ANNEXE II: DETAIL PAR CATEGORIE DE DELIT
LOIS SPECIALES***



Pecq

Infraction Lois spéciales

Drogues

			2000	2015	2016	2017	2018	2019	2020	2021	2022	2023	2024	2025	
Détention		Acc.	650	8	13	48	16	11	15	5	12	8	6	7	
		Tent.	4												
		Sous-total	654	8	13	48	16	11	15	5	12	8	6	7	
Usage	Usage en groupe	Acc.	14												
		Acc.	222												
	Usage individuel	Tent.	1												
	Faciliter l'usage	Acc.	5												
		Incitation à l'usage	Acc.	1											
	Sous-total	243													
Importation et exportation		Acc.	93		2	1	2	1	1	1	1	3	1	2	
		Tent.	1												
		Sous-total	94		2	1	2	1	1	1	1	3	1	2	
Fabrication		Acc.		2		1	1	2					1		
		Sous-total		2		1	1	2					1		
Commerce		Acc.	111	2	3	6		4	2	1	2	2	1	1	
		Sous-total	111	2	3	6		4	2	1	2	2	1	1	
Autres		Acc.	3		1	1		2							
		Sous-total	3		1	1		2							
Total			1.105	12	19	57	19	20	18	7	15	13	9	10	

Législation sur les étrangers

			2000	2015	2016	2017	2018	2019	2020	2021	2022	2023	2024	2025	
Transmigration illégale	Mariages simulés/blancs sans récompense/contrainte	Acc.											1		
		Accès au territoire	Acc.			3	4	1	14		4	2	3	4	4
		Séjour	Acc.	2	1		1	4	6			1	11	2	
		Pas de port de documents d'identité ou de voyage	Acc.											1	
		Inscription au registre des étrangers	Acc.		3	4	2		1					1	
	Sous-total	2	4	7	7	5	21		4	3	14	9	4		
Total			2	4	7	7	5	21		4	3	14	9	4	



Environnement

			2000	2015	2016	2017	2018	2019	2020	2021	2022	2023	2024	2025
Déchets	Déchets par professionnel	Acc.		1			1							
	Déchets par particulier	Acc.		4	2	1	4	3	1		1			
	Déchets par personne indéterminée	Acc.	2											
	Déchets: permis/autorisation	Acc.					1							
		Sous-total	2	5	2	1	6	3	1		1			
Autres que déchets	Urbanisme	Acc.	1					1						
	Permis d'environnement	Acc.		2						2				
	Bruit	Acc.	1											
	Pollution de l'eau	Acc.							2				1	
	Pollution de l'air	Acc.	1	1				1						
	Pollution du sol	Acc.				1								
		Sous-total	3	3		1		2	2	2			1	
Biodiversité / Faune et flore	Bien-être animal	Acc.	2						2	1				1
	Protection de la nature	Acc.	1					1	1					
	Permis / autorisation animaux	Acc.					3	1						
	Destruction d'animaux	Acc.		1	2						1			
		Sous-total	3	1	2		3	2	3	1	1		1	
Non spécifié		Acc.	1											
		Sous-total	1											
		Total	9	9	4	2	9	7	6	3	2		2	



Armes et explosifs

			2000	2015	2016	2017	2018	2019	2020	2021	2022	2023	2024	2025
Détention illégale	Arme à feu	Acc.		9	7	17	24	33	53	4	6	4	15	26
	Arme blanche ou non à feu	Acc.		3	3	4	4	1	2	2	5	2	4	2
	Munition	Acc.				1	1							
	Non spécifié	Acc.	30		1									
	Sous-total		30	12	11	22	29	34	55	6	11	6	19	28
Port / transport illégal	Arme à feu	Acc.						2	1					1
	Arme blanche ou non à feu	Acc.		3	3	11	7	1	3	1	1		4	1
	Munition	Acc.								1				
	Non spécifié	Acc.	59											
	Sous-total		59	3	3	11	7	3	4	2	1		4	2
Commerce illégal	Arme à feu	Acc.				1								
	Arme blanche ou non à feu	Acc.				2								
	Sous-total					3								
Explosifs		Acc.		1										
	Sous-total			1										
Enseignement collectif		Acc.		1										
	Sous-total			1										
Autre	Documents	Acc.			1		1		1					
	Numéro de série	Acc.					2							
	Mesures de sécurité	Acc.					2							
	Import / export / transit à un usage militaire	Acc.												1
	Sous-total			1		5			1					1
	Total		89	17	15	36	41	37	60	8	12	6	23	31

FPF/DGR/DRI/BIPOL - Statistiques policières de criminalité (date de clôture: 31/10/2025)
 Les données pour les années 2001 jusqu'à 2014 ne sont plus publiées mais restent disponibles sur demande auprès du service BIPOL.
 Les données pour 2025 ne concernent que le 1er semestre.



Protection de la personne

			2000	2015	2016	2017	2018	2019	2020	2021	2022	2023	2024	2025
Discrimination	Incitation à la discrimination	Acc.											1	
	Racisme et xénophobie	Acc.	2		1	1		2	1		3			
	Fondée sur le sexe (sexisme)	Acc.											2	
		Sous-total	2		1	1		2	1		3		3	
Protection de la vie privée		Acc.	1		2	1					1			
		Sous-total	1		2	1					1			
Caméras de surveillance		Acc.							1		1			
		Sous-total							1		1			
Droit à l'image		Acc.			2	1				1				
		Sous-total			2	1				1				
		Total	3		5	3		2	2	1	5		3	



Pecq

Infraction Lois spéciales

Hormones et dopage

		2000	2015	2016	2017	2018	2019	2020	2021	2022	2023	2024	2025
Détention	Acc.							1					
	Tent.			1									
	Sous-total:			1				1					
Total:				1				1					

Sécurité privée

		2000	2015	2016	2017	2018	2019	2020	2021	2022	2023	2024	2025
Entreprises de gardiennage / de sécurité	Acc.	1											1
	Sous-total:	1											1
Total:		1											1

Protection de la jeunesse

		2000	2015	2016	2017	2018	2019	2020	2021	2022	2023	2024	2025
Législation sur l'obligation scolaire	Acc.								1				
	Sous-total:								1				
Législation sur la protection de la jeunesse	Acc.	1	3	7	2	7	5	9	11	3	15	14	5
	Sous-total:	1	3	7	2	7	5	9	11	3	15	14	5
Total:		1	3	7	2	7	5	9	12	3	15	14	5



Code pénal social

		2000	2015	2016	2017	2018	2019	2020	2021	2022	2023	2024	2025
Harcèlement au travail	Acc.			1		1		1	2				
	Sous-total:			1		1		1	2				
Fraude sociale aux cotisations (travail au noir)	Acc.		1		1	2	2	4	1				
	Sous-total:		1		1	2	2	4	1				
Infr. contre foi publique en droit pénal social	Acc.						1				1		
	Sous-total:						1				1		
Autres	Acc.		1						1	1			
	Sous-total:		1						1	1			
	Total:		2	1	1	3	3	5	4	1	1		

Ivresse et alcool

		2000	2015	2016	2017	2018	2019	2020	2021	2022	2023	2024	2025
Ivresse publique	Acc.	3	10	21	20	15	8	7	4	10	16	20	7
	Sous-total:	3	10	21	20	15	8	7	4	10	16	20	7
Servir de l'alcool à une personne ivre	Acc.											1	
	Sous-total:											1	
	Total:	3	10	21	20	15	8	7	4	10	16	21	7

Registre de population

		2000	2015	2016	2017	2018	2019	2020	2021	2022	2023	2024	2025
	Acc.		14	13	19	8	17	6	15	5	13	42	7
	Sous-total:		14	13	19	8	17	6	15	5	13	42	7
	Total:		14	13	19	8	17	6	15	5	13	42	7



Carte d'identité

		2000	2015	2016	2017	2018	2019	2020	2021	2022	2023	2024	2025
Pas en possession	Acc.	9		1				2					1
	Sous-total:	9		1				2					1
Refus de présentation	Acc.					1							
	Sous-total:					1							
Endommagée	Acc.							1					
	Sous-total:							1					
Non spécifié	Acc.				1		1						
	Sous-total:				1		1						
	Total:	9		1		2	1	3					1

Santé publique

		2000	2015	2016	2017	2018	2019	2020	2021	2022	2023	2024	2025
Politique de la santé	Acc.							23					
	Sous-total:							23					
Législation médicaments	Acc.								1				
	Sous-total:								1				
Refus ou négligence respect mesures	Acc.							78	17				
	Sous-total:							78	17				
Autres	Acc.							14					
	Sous-total:							14					
	Total:							115	18				



Travail

		2000	2015	2016	2017	2018	2019	2020	2021	2022	2023	2024	2025
Commerce ambulant	Acc.						1					1	
	Sous-total:						1					1	
Fraude sociale aux cotisations (travail au noir)	Acc.		1						1	1			
	Sous-total:		1						1	1			
Autres	Acc.		2										
	Sous-total:		2										
	Total:		3				1		1	1		1	

Protection des revenus publics

		2000	2015	2016	2017	2018	2019	2020	2021	2022	2023	2024	2025
Fraude sociale aux allocations	Acc.												1
	Sous-total:												1
Fraude fiscale - impôts sur le revenu	Acc.				1								
	Sous-total:				1								
Non spécifié	Acc.					1				1			
	Sous-total:					1				1			
	Total:				1	1				1			1

Législation économique

		2000	2015	2016	2017	2018	2019	2020	2021	2022	2023	2024	2025
Instruments financiers	Acc.			1									
	Sous-total:			1									
	Total:			1									



Autres lois spéciales

		2000	2015	2016	2017	2018	2019	2020	2021	2022	2023	2024	2025
Transport	Acc.		3	5		2		3		1			
	Sous-total:		3	5		2		3		1			
Loteries et jeux de hasard	Acc.							1					
	Sous-total:							1					
Autres	Acc.	1											
	Sous-total:	1											
	Total:	1	3	5		2		4		1			

FPF/DGR/DRI/BIPOL - Statistiques policières de criminalité (date de clôture: 31/10/2025)
 Les données pour les années 2001 jusqu'à 2014 ne sont plus publiées mais restent disponibles sur demande auprès du service BIPOL.
 Les données pour 2025 ne concernent que le 1er semestre.

STATISTIQUES POLICIERES DE CRIMINALITE

LIEU DE PERPETRATION: COMMUNE

Pecq

***ANNEXE III: DETAIL
FIGURES CRIMINELLES / PHENOMENES***



Pecq

FC Vol moyen de transport

		2000	2015	2016	2017	2018	2019	2020	2021	2022	2023	2024	2025
Vol de voiture	Acc.	20	9	13	13	5	5	6	6	4	6	8	3
	Tent.	2	1	2	1		1		3		1	2	2
	Total	22	10	15	14	5	6	6	9	4	7	10	5
Vol de moto	Acc.							1		1	1		
	Tent.		1										
	Total		1					1		1	1		
Carjacking	Acc.	4	1		2							1	1
	Total	4	1		2							1	1
Homejacking	Acc.					1	1				1		
	Total					1	1				1		
Vol dans les garages	Acc.		1	3	1								
	Tent.				1								
	Total		1	3	2								
Vol de vélomoteur	Acc.	4	1	2				1	3				
	Total	4	1	2				1	3				
Vol de vélo	Acc.	5	12	3	7	4	4		2	3	1	1	1
	Total	5	12	3	7	4	4		2	3	1	1	1



FC Cambriolage

		2000	2015	2016	2017	2018	2019	2020	2021	2022	2023	2024	2025
Cambriolage dans habitation	Acc.	12	24	23	13	11	13	7	12	14	7	16	5
	Tent.	6	9	22	18	14	8	7	12	13	3	3	2
	Total	18	33	45	31	25	21	14	24	27	10	19	7
Cambriolage ds entreprise ou commerce	Acc.	10	3	4	3	6	2	1	2	5	4	4	4
	Tent.	1	3	2	1	1		2	1	1		1	
	Total	11	6	6	4	7	2	3	3	6	4	5	4
Cambriolage ds service public ou bâtiment administ	Acc.	1	2	1	3	1					1		
	Tent.			1	2	1	1						
	Total	1	2	2	5	2	1				1		
Vol au béliier	Acc.									1			
	Tent.												
	Total									1			
Cambriolage dans bâtiment (total)	Acc.	22	29	28	19	18	15	8	14	19	12	20	9
	Tent.	7	12	25	21	16	9	9	13	14	3	4	2
	Total	29	41	53	40	34	24	17	27	33	15	24	11

FC Vol autre

		2000	2015	2016	2017	2018	2019	2020	2021	2022	2023	2024	2025
Vol à main armée	Acc.	4	2	1		2				1		1	1
	Tent.	1	1	1									
	Total	5	3	2		2				1		1	1
Vol avec violence sans arme	Acc.	1	2	4	8	3	4		1	4	5	4	1
	Tent.	1	1	1	2	2	1	1				2	
	Total	2	3	5	10	5	5	1	1	4	5	6	1
Vol dans ou sur un véhicule	Acc.	39	26	18	23	16	13	6	14	16	8	6	4
	Tent.	3	5	3	2	2	4	2	6	1	1	7	1
	Total	42	31	21	25	18	17	8	20	17	9	13	5
Vol d'armes et explosifs	Acc.	1	1	1	3	1			1	2		1	
	Tent.												
	Total	1	1	1	3	1			1	2		1	



FC Vol autre

		2000	2015	2016	2017	2018	2019	2020	2021	2022	2023	2024	2025
Vol à l'arraché	Acc.	1		1	4	1			1		3	2	
	Total	1		1	4	1			1		3	2	
Vol à la tire	Acc.	1	6	2	4	3	6	1		2	3	4	1
	Total	1	6	2	4	3	6	1		2	3	4	1
Vol à l'étalage	Acc.	1	5	14	6	4	6	3	2	13	13	3	1
	Tent.			1									
	Total	1	5	15	6	4	6	3	2	13	13	3	1
Vol par ruse	Acc.	5	1		4	2	1			1	1	1	1
	Tent.				1						1		
	Total	5	1		5	2	1			1	2	1	1
Vol de métaux	Acc.		1			2	3			1			1
	Total		1			2	3			1			1
Vol sur les chantiers	Acc.	2	1	3		2	6	3	1	3		1	1
	Total	2	1	3		2	6	3	1	3		1	1
Home-invasion	Acc.						1						
	Total						1						
Vol d'animaux	Acc.				1		2			2			
	Total				1		2			2			
Vol de cargaison	Acc.									1			
	Total									1			



Criminalité ICT

		2000	2015	2016	2017	2018	2019	2020	2021	2022	2023	2024	2025
Fraude de cartes de paiements	Acc.		6	2	2	4	6	2	5	2	7	1	2
	Tent.										1		
	Total		6	2	2	4	6	2	5	2	8	1	2
Phishing	Acc.						3	1			2		
	Tent.										1		
	Total						3	1			3		
Ransomware	Acc.											1	
	Tent.												
	Total											1	
Shouldersurfing	Acc.				1		2				1		
	Tent.												
	Total				1		2				1		
Skimming	Acc.		2	1				1					
	Tent.												
	Total		2	1				1					

FC Autre

		2000	2015	2016	2017	2018	2019	2020	2021	2022	2023	2024	2025
Violence contre les métiers d'intérêt général	Acc.		3		2	1		1	2	1	3	4	2
	Tent.												
	Total		3		2	1		1	2	1	3	4	2
Viol collectif	Acc.					1		1					
	Tent.												
	Total					1		1					
Graffiti	Acc.			2	1		1		2	2			
	Tent.												
	Total			2	1		1		2	2			
Dégradation de voiture	Acc.	11	38	35	18	18	23	21	20	16	22	21	4
	Tent.												
	Total	11	38	35	18	18	23	21	20	16	22	21	4
Rixe au couteau	Acc.				1					1		1	
	Tent.											1	
	Total				1					1		2	



PH Violence intrafamiliale (VIF)

		2000	2015	2016	2017	2018	2019	2020	2021	2022	2023	2024	2025
VIF: physique, dans le couple	Acc.	1	11	4	17	21	14	12	17	15	38	24	9
	Tent.											1	
	Total	1	11	4	17	21	14	12	17	15	38	25	9
VIF: physique, envers des descendants	Acc.		1		2	1	1	3	3	2	3	2	2
	Total		1		2	1	1	3	3	2	3	2	2
VIF: physique, envers d'autres membres	Acc.	7				3	3	6	2	5	4	2	3
	Total	7				3	3	6	2	5	4	2	3
VIF: sexuelle, dans le couple	Acc.		1			1							
	Total		1			1							
VIF: sexuelle, envers des descendants	Acc.			2	1		1						2
	Total			2	1		1						2
VIF: psychique, dans le couple	Acc.	17	5	10	2	13	15	22	14	12	33	25	6
	Total	17	5	10	2	13	15	22	14	12	33	25	6
VIF: psychique, envers des descendants	Acc.						1	1	2				1
	Total						1	1	2				1
VIF: psychique, envers d'autres membres	Acc.					1	2	1	1			1	1
	Total					1	2	1	1			1	1
VIF: économique, dans le couple	Acc.		2	1	2	1	1	2	1	1	3	5	
	Total		2	1	2	1	1	2	1	1	3	5	
VIF: économique, envers des descendants	Acc.			1									
	Total			1									
VIF: économique, envers d'autres membres	Acc.	3		4	1	1	5	2	1	1		2	1
	Total	3		4	1	1	5	2	1	1		2	1



PH Hormones et dopage

		2000	2015	2016	2017	2018	2019	2020	2021	2022	2023	2024	2025
Dopage humain	Acc.							1					
	Tent.				1								
	Total				1			1					
Engraissement illégal	Acc.				2								
	Total				2								

PH Drogues

		2000	2015	2016	2017	2018	2019	2020	2021	2022	2023	2024	2025
Vente de cocaïne	Acc.				2		2	1					
	Total				2		2	1					
Import-export de cocaïne	Acc.												1
	Total												1
Import-export de drogues synthétiques	Acc.				1								
	Total				1								
Vente de drogues synthétiques	Acc.	1			1								
	Total	1			1								
Production de cannabis (culture)	Acc.		1		1	1	2					1	
	Total		1		1	1	2					1	
Vente de cannabis en grande quantité	Acc.				1							1	
	Total				1							1	
Vente-traffic d'héroïne	Acc.						1						
	Total						1						



PH Trafic d'armes

		2000	2015	2016	2017	2018	2019	2020	2021	2022	2023	2024	2025
Commerce et production d'arme à feu et mun.	Acc.				1	2							
	Total				1	2							
Commerce et production d'arme non à feu	Acc.				2								
	Total				2								

PH Traite des êtres humains

		2000	2015	2016	2017	2018	2019	2020	2021	2022	2023	2024	2025
TEH - exploitation économique	Acc.				1		1						
	Total				1		1						
TEH - exploitation sexuelle	Acc.			2	1			1					
	Total			2	1			1					

PH Violence dans l'espace public

		2000	2015	2016	2017	2018	2019	2020	2021	2022	2023	2024	2025
Violence physique (transport public)	Acc.					1							
	Total					1							
Violence physique (voie publique)	Acc.	4	17	10	19	21	14	3	7	14	15	18	9
	Tent.			1									
	Total	4	17	11	19	21	14	3	7	14	15	18	9
Violence physique (autre endroit public)	Acc.						3		1	1	1	2	2
	Total						3		1	1	1	2	2
Violence physique (endroit accessible au public)	Acc.	36	18	18	14	10	19	3	7	18	16	11	11
	Tent.				1								
	Total	36	18	18	15	10	19	3	7	18	16	11	11
Violence sexuelle (transport public)	Acc.		2										
	Total		2										
Violence sexuelle (voie publique)	Acc.	1	1			1	1	1				1	1
	Total	1	1			1	1	1				1	1



PH Violence dans l'espace public

		2000	2015	2016	2017	2018	2019	2020	2021	2022	2023	2024	2025
Violence sexuelle (endroit accessible au public)	Acc.			2	1	2	1		1	2	3		1
	Total			2	1	2	1		1	2	3		1
Violence psychique (transport public)	Acc.		1										
	Total		1										
Violence psychique (voie publique)	Acc.	5	15	18	9	14	12	16	16	14	10	14	7
	Total	5	15	18	9	14	12	16	16	14	10	14	7
Violence psychique (autre endroit public)	Acc.		3	2	2	2	3	3	4	1	2	2	2
	Total		3	2	2	2	3	3	4	1	2	2	2
Violence psychique (endroit accessible au public)	Acc.	11	3	1	3	2	5	2	4	3	6	7	6
	Total	11	3	1	3	2	5	2	4	3	6	7	6
Vol à main armée (voie publique)	Acc.	2	2							1			1
	Tent.			1									
	Total	2	2	1						1			1
Vol à main armée (endroit accessible au public)	Acc.	2		1		1						1	
	Tent.		1										
	Total	2	1	1		1						1	
Vol avec violence sans arme (voie publique)	Acc.			1	5		1		1	2		3	
	Tent.		1		1	1						2	
	Total		1	1	6	1	1		1	2		5	
Vol avec violence sans arme (autre endroit public)	Acc.				1						1		
	Total				1						1		
Vol avec violence sans arme (endr. acces. au pub.)	Acc.	1	1	2	1	1	1			2	3	1	
	Total	1	1	2	1	1	1			2	3	1	



PH Autre

		2000	2015	2016	2017	2018	2019	2020	2021	2022	2023	2024	2025
Faux policiers	Acc.					1							
	Total					1							
Terrorisme, extrémisme et radicalisme	Acc.											1	
	Total											1	
Cyberharcèlement	Acc.		7	9	6	11	13	3	9	10	9	8	5
	Total		7	9	6	11	13	3	9	10	9	8	5
Fraude à l'identité	Acc.	1	4	3	4	3	4	4	7	4	8	7	7
	Tent.		2					1					
	Total	1	6	3	4	3	4	5	7	4	8	7	7

STATISTIQUES POLICIERES DE CRIMINALITE

LIEU DE PERPETRATION: COMMUNE

Pecq

***ANNEXE IV: FAITS ENREGISTRES
NON CRIMINELS***



Pecq

Faits non criminels

Maladies / Décès / Disparition

	2000	2015	2016	2017	2018	2019	2020	2021	2022	2023	2024	2025
Suicide	6	3	2	3	6	3	3	1	3	3	3	2
Personne malade		1	1		2	2			3	1	1	4
Décès suspect		3		1					1			1
Décès naturel		1	1	2				1		2		
Disparition (personne disparue)	5	5	4	1	1	4	1	2	1	2	3	
Accident (sauf roulage)		1	1	3	6	3			2	1		
Cadavre non identifié					1			1			1	
Total	11	14	9	10	16	12	4	5	10	9	8	7

Appels

	2000	2015	2016	2017	2018	2019	2020	2021	2022	2023	2024	2025
Alarme	1				1		1	1				
Appels	2			1								
Total	3			1	1		1	1				

Problèmes sociaux

	2000	2015	2016	2017	2018	2019	2020	2021	2022	2023	2024	2025
Différends familiaux	6		3	4	3	2	1	5	4	3	8	2
Différend (pas de coups)	18	4	5	9		1	2	2	3	5	3	1
Affaire civile	8	2	2		1			1				
Protection de la jeunesse	3	4	4	2		5	3	1	4	9	2	1
Autres	5				1			2	2	3	1	2
Total	40	10	14	15	5	8	6	11	13	20	14	6



Catastrophes

	2000	2015	2016	2017	2018	2019	2020	2021	2022	2023	2024	2025
Fuite de gaz							1					
Dégâts tempête			1									
Autres	1											
Total	1		1				1					

Ordre public

	2000	2015	2016	2017	2018	2019	2020	2021	2022	2023	2024	2025
Troubles		2	4	3	1	9	4	1	5	7	5	3
Autres										1		
Total		2	4	3	1	9	4	1	5	8	5	3

Agissements suspects

	2000	2015	2016	2017	2018	2019	2020	2021	2022	2023	2024	2025
	6	3	6	2	4	2	2	3	5	2	2	
Total	6	3	6	2	4	2	2	3	5	2	2	

Objets trouvés

	2000	2015	2016	2017	2018	2019	2020	2021	2022	2023	2024	2025
		2	2	2	3	1		2	3	3	1	3
Total		2	2	2	3	1		2	3	3	1	3

Objets perdus

	2000	2015	2016	2017	2018	2019	2020	2021	2022	2023	2024	2025
	30	120	114	109	155	130	102	88	112	98	87	50
Total	30	120	114	109	155	130	102	88	112	98	87	50



Autres non-infractions

	2000	2015	2016	2017	2018	2019	2020	2021	2022	2023	2024	2025
Ordonnance de capture	1		1	1								
Non-respect des conditions	3			2	3	1		2	1	2	6	1
Procès-verbal d'information	2	16	13	16	14	6	8	7	7	9	7	10
Notification		8	7	4	18	8	10	8	8	8	3	1
Dégradation involontaire câbles (non-télécom)			1									
Comportement lié à une radicalisation violente											1	
Demande signalement surveillance électronique									4	1	3	1
Fonction de contrôle armes				1				8	9	9	2	7
Autres non infractions	5											
Total	11	24	22	24	35	15	18	25	29	29	22	20