

STATISTIQUES POLICIERES DE CRIMINALITE

LIEU DE PERPETRATION: COMMUNE

Mouscron

2000 - 1er Semestre 2025

Police fédérale - DGRIDRIIBIPOL

STATISTIQUES POLICIERES DE CRIMINALITE

LIEU DE PERPETRATION: COMMUNE

Mouscron

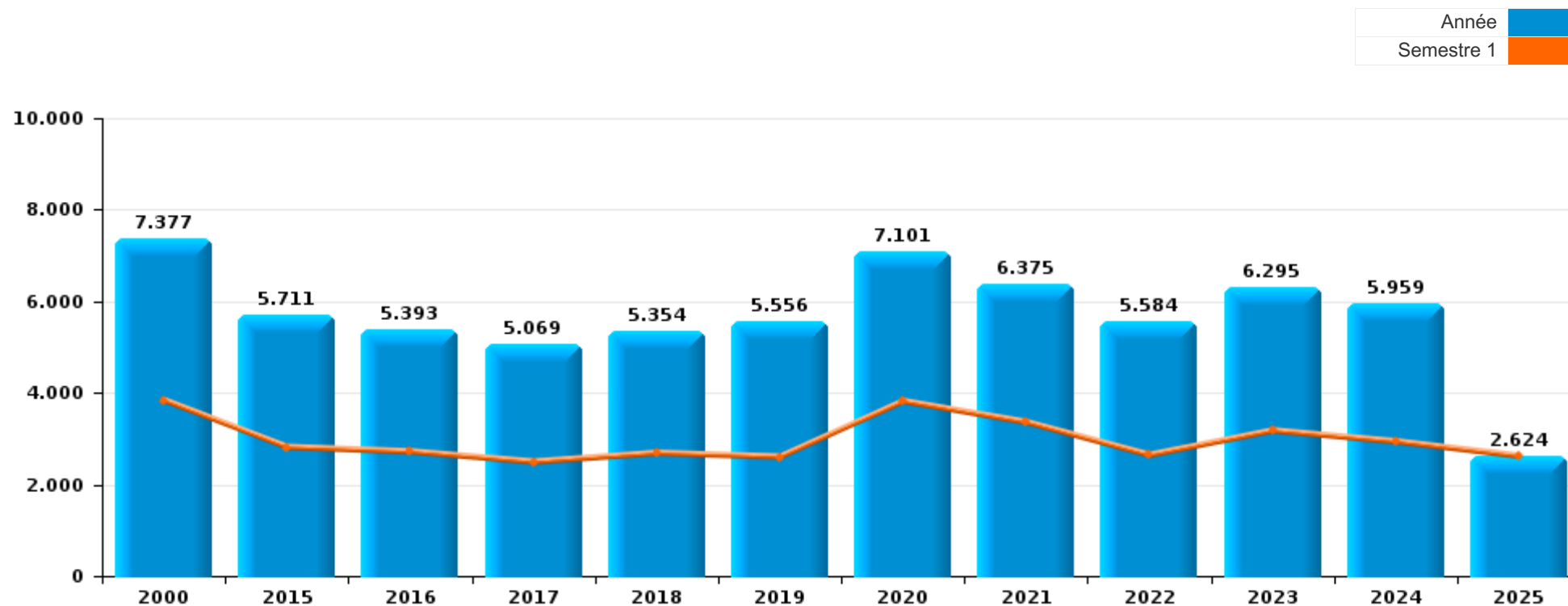
PARTIE I : INFRACTIONS JUDICIAIRES

CRIMINALITE ENREGISTREE COMMISE AU NIVEAU DE LA COMMUNE



Mouscron

	2000	2015	2016	2017	2018	2019	2020	2021	2022	2023	2024	2025
Nombre total des délits	7.377	5.711	5.393	5.069	5.354	5.556	7.101	6.375	5.584	6.295	5.959	2.624



FPF/DGR/DRI/BIPOL - Statistiques policières de criminalité (date de clôture: 31/10/2025)

Les données pour les années 2001 jusqu'à 2014 ne sont plus publiées mais restent disponibles sur demande auprès du service BIPOL.

Les données pour 2025 ne concernent que le 1er semestre.



Mouscron

	2000	2015	2016	2017	2018	2019	2020	2021	2022	2023	2024	2025
Vol et extorsion	4.425	2.089	1.789	1.604	1.571	1.500	1.185	1.599	1.333	1.592	1.594	599
Dégradation de la propriété	759	708	620	623	678	586	516	533	479	535	452	215
Infr. contre l'intégrité physique	564	462	497	527	489	580	501	559	543	646	674	248
Législation sur les étrangers	88	280	366	375	395	465	484	544	510	634	522	263
Fraude	299	201	203	175	213	247	237	377	404	414	377	177
Drogues	124	317	236	178	341	272	321	209	185	314	265	111
Infr. contre autres valeurs morales et sentiments	83	172	208	156	170	210	282	307	306	316	254	140
Santé publique	3	5	2	5	3	3	1.956	503	8	1	16	7
Ivresse et alcool	160	212	190	189	219	187	153	202	302	291	251	115
Criminalité informatique		105	132	91	185	228	189	223	373	376	408	148
Infr. contre la sécurité publique	184	186	142	145	165	202	220	260	224	241	188	92
Registre de population	5	293	253	248	194	195	165	249	150	185	89	34
Protection de la jeunesse	19	83	104	99	121	151	158	183	197	192	242	117
Infr. contre l'autorité publique	71	73	95	121	125	116	119	116	117	86	97	47
Armes et explosifs	101	87	81	102	99	114	140	93	90	96	120	45
Infr. contre les mœurs	66	96	69	75	86	139	116	137	121	92	92	59
Infr. contre la foi publique	79	115	84	81	86	101	104	76	71	68	89	50
Infr. contre la famille	154	81	108	86	68	118	92	72	57	52	77	34
Code pénal social		32	43	34	38	23	28	21	20	24	33	15
Environnement	38	11	16	17	5	9	19	20	34	41	28	57
Infr. relative au statut juridique de l'enfant	8	21	36	36	20	21	23	18	23	33	29	12
Protection de la personne	15	21	12	6	8	12	19	15	13	20	19	5
Autres lois spéciales	5	16	20	16	10	11	15	9	4	11	5	3
Pratiques commerciales	5	2	35	20	7	11	14	4	1	7	6	2
Infr. contre la liberté individuelle	5	8	7	11	13	12	9	12	7	10	8	3
Contravention Code pénal	92	2	1	2	1			1				
Travail	8	5	12	8	19	7	7	4	3	5	5	2
Loi du football		7	14	10	9	8	5	6	1			
Protection des revenus publics		6	3	2	3	3	4			4	11	9
Carte d'identité	11	3	1	2	2	7	6	2	3	2	1	2
Traite des êtres humains		3	5		2	3	2	2	2	1	3	9
Législation économique		2	2	2	4	8	3	4		1	2	2
Sécurité privée	6	2	4	5	2	1	2	2			1	
Exercice illégal de l'autorité publique		2	1	7		2	2	2	2	3		
Hormones et dopage		1		10	2	4	1	1				
Provocation crime ou délits							2	10		1		
Infr. contre la Sécurité de l'Etat		2	2	1	1				1		1	
Autres infractions Code pénal							1			1		1
Marchand de sommeil							1					1
Sous-total	7.377	5.711	5.393	5.069	5.354	5.556	7.101	6.375	5.584	6.295	5.959	2.624
Contravention règlement policier local		540	1.516	1.493	1.543	1.547	1.245	1.402	1.539	1.564	1.401	685
Sous-total		540	1.516	1.493	1.543	1.547	1.245	1.402	1.539	1.564	1.401	685
Total	7.377	6.251	6.909	6.562	6.897	7.103	8.346	7.777	7.123	7.859	7.360	3.309

FPF/DGR/DRI/BIPOL - Statistiques policières de criminalité (date de clôture: 31/10/2025)

Les données pour les années 2001 jusqu'à 2014 ne sont plus publiées mais restent disponibles sur demande auprès du service BIPOL.

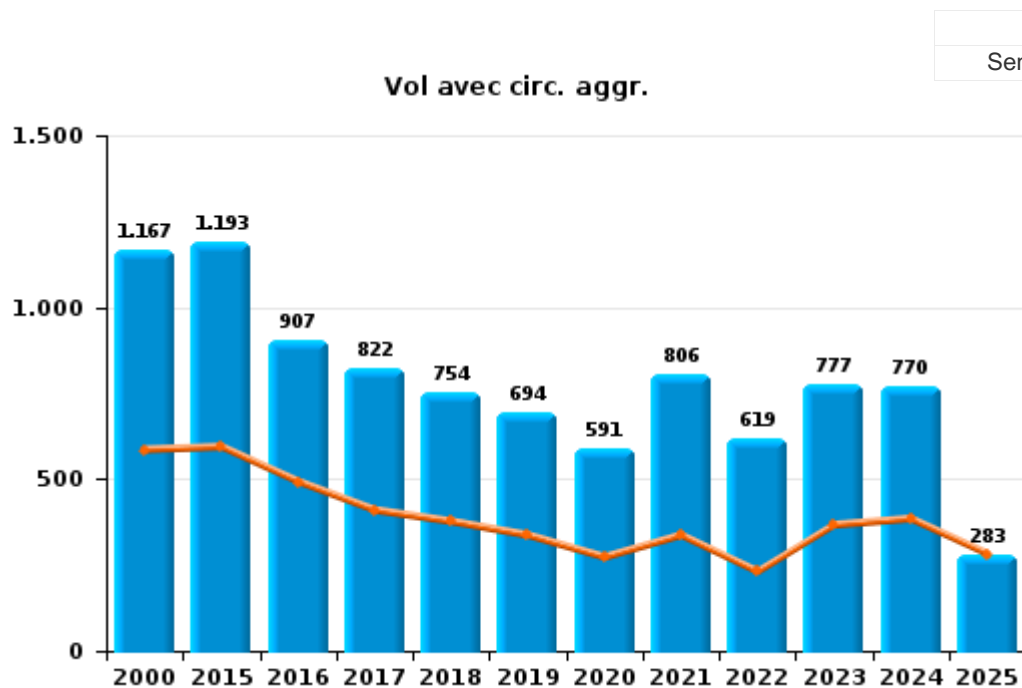
Les données pour 2025 ne concernent que le 1er semestre.



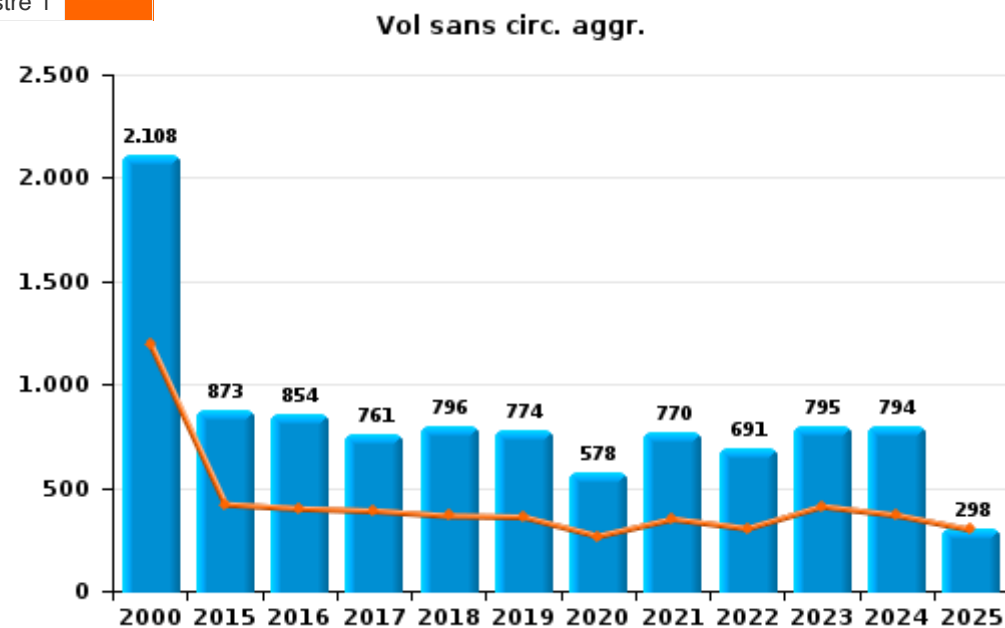
I.1. Catégorie des infractions : Vol et extorsion (top 5 des infractions au niveau national 2024)

Mouscron

	2000	2015	2016	2017	2018	2019	2020	2021	2022	2023	2024	2025
Vol sans circ. aggr.	2.108	873	854	761	796	774	578	770	691	795	794	298
Vol avec circ. aggr.	1.167	1.193	907	822	754	694	591	806	619	777	770	283
Vol non spécifié	1.135	6	13	9	6	13	6	7	11	5	1	7
Extorsion	15	17	15	12	15	19	10	16	12	15	29	11
Total	4.425	2.089	1.789	1.604	1.571	1.500	1.185	1.599	1.333	1.592	1.594	599



Année
Semestre 1





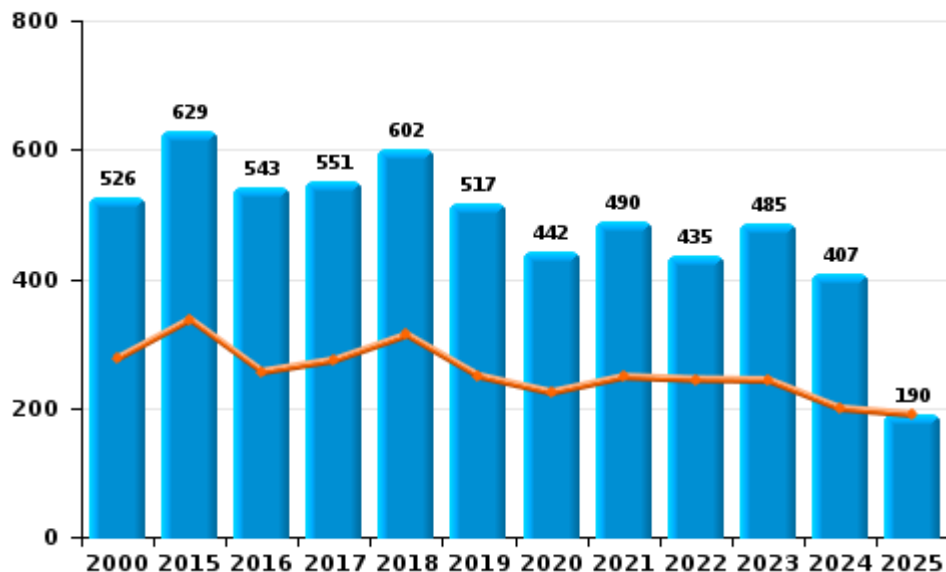
I.2. Catégorie des infractions : Dégradation de la propriété (top 5 des infractions au niveau national 2024)

Mouscron

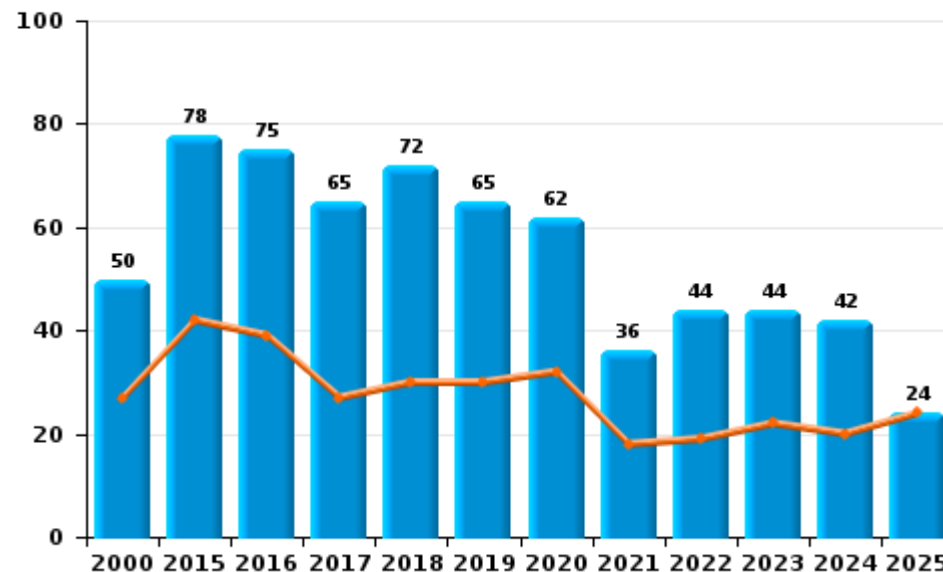
	2000	2015	2016	2017	2018	2019	2020	2021	2022	2023	2024	2025
Vandalisme	526	629	543	551	602	517	442	490	435	485	407	190
Incendie volontaire	38	72	62	59	53	40	39	23	25	26	24	12
Destruction, dénaturation, dégradation	183	1	2	5	4	4	12	7		6	3	1
Incendie involontaire	12	6	13	6	19	25	23	13	19	18	18	12
Destruction par explosion volontaire				2								
Total	759	708	620	623	678	586	516	533	479	535	452	215

Année ■
Semestre 1 ■

Vandalisme



Incendie

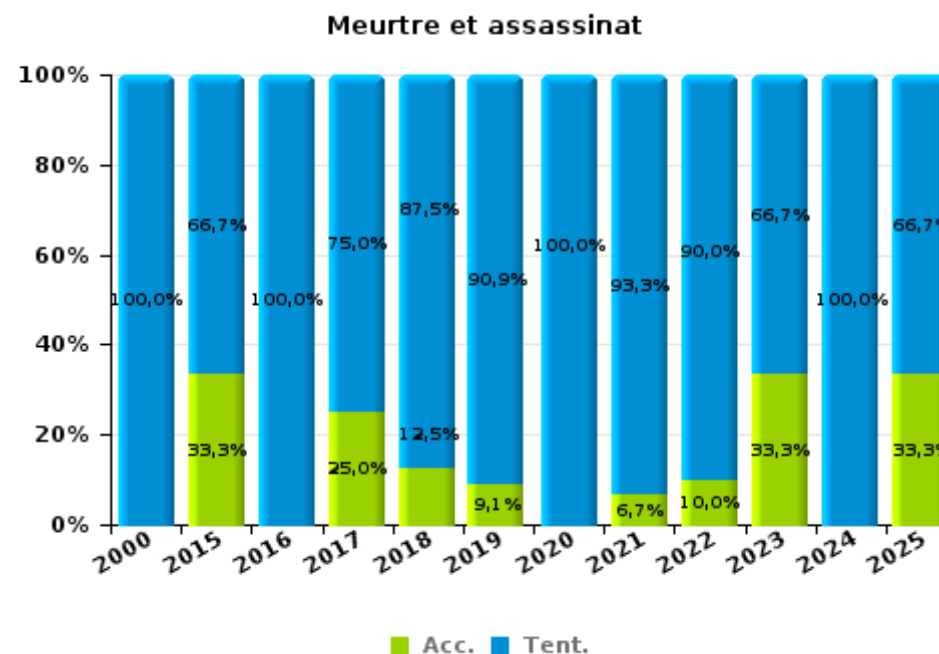
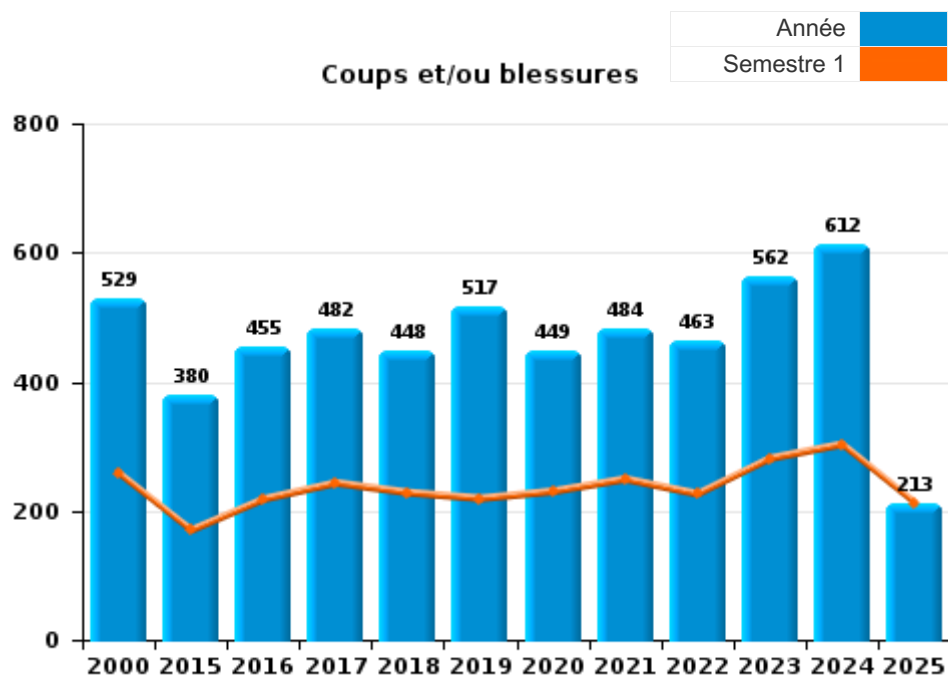




I.3. Catégorie des infractions : Infr. contre l'intégrité physique (top 5 des infractions au niveau national 2024)

Mouscron

	2000	2015	2016	2017	2018	2019	2020	2021	2022	2023	2024	2025
Coups et/ou blessures	529	380	455	482	448	517	449	484	463	562	612	213
Autres	34	79	40	41	33	52	46	60	70	72	54	32
Meurtre et assassinat	1	3	2	4	8	11	6	15	10	12	8	3
Total	564	462	497	527	489	580	501	559	543	646	674	248



FPF/DGR/DRI/BIPOL - Statistiques policières de criminalité (date de clôture: 31/10/2025)
 Les données pour les années 2001 jusqu'à 2014 ne sont plus publiées mais restent disponibles sur demande auprès du service BIPOL.
 Les données pour 2025 ne concernent que le 1er semestre.



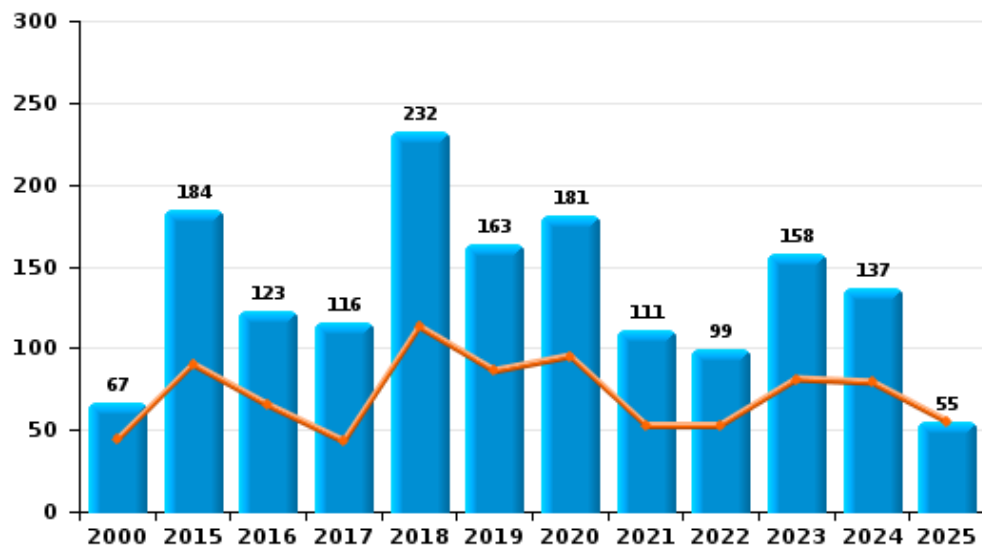
I.4. Catégorie des infractions : Drogues (top 5 des infractions au niveau national 2024)

Mouscron

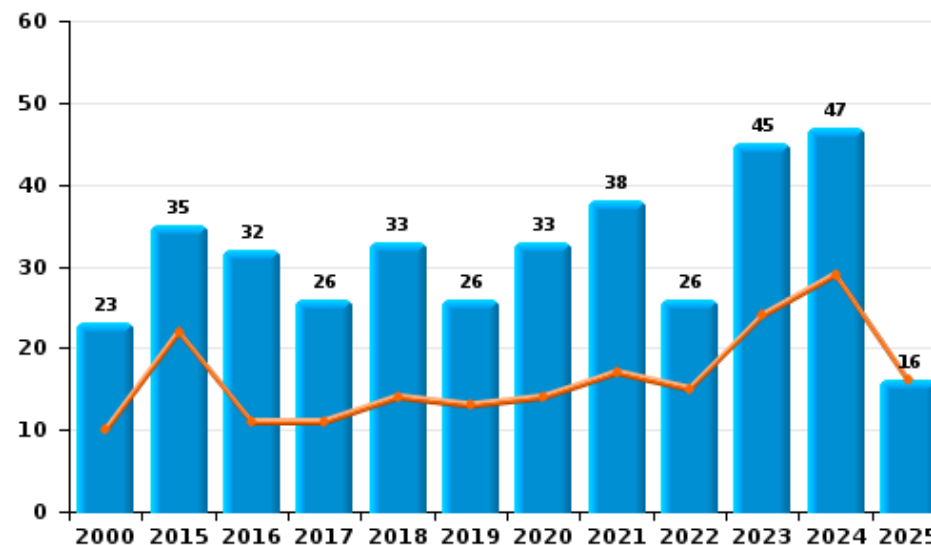
	2000	2015	2016	2017	2018	2019	2020	2021	2022	2023	2024	2025
Détention	67	184	123	116	232	163	181	111	99	158	137	55
Importation et exportation	15	44	35	24	47	64	81	44	42	81	56	21
Commerce	23	35	32	26	33	26	33	38	26	45	47	16
Autres	2	43	22	1	13	10	11	8	9	22	8	5
Fabrication	2	6	21	10	12	7	11	7	5	5	4	
Usage	15	5	3	1	4	2	4	1	4	3	5	2
Protoxyde d'azote (gaz hilarant)											8	12
Total	124	317	236	178	341	272	321	209	185	314	265	111



Détention



Commerce





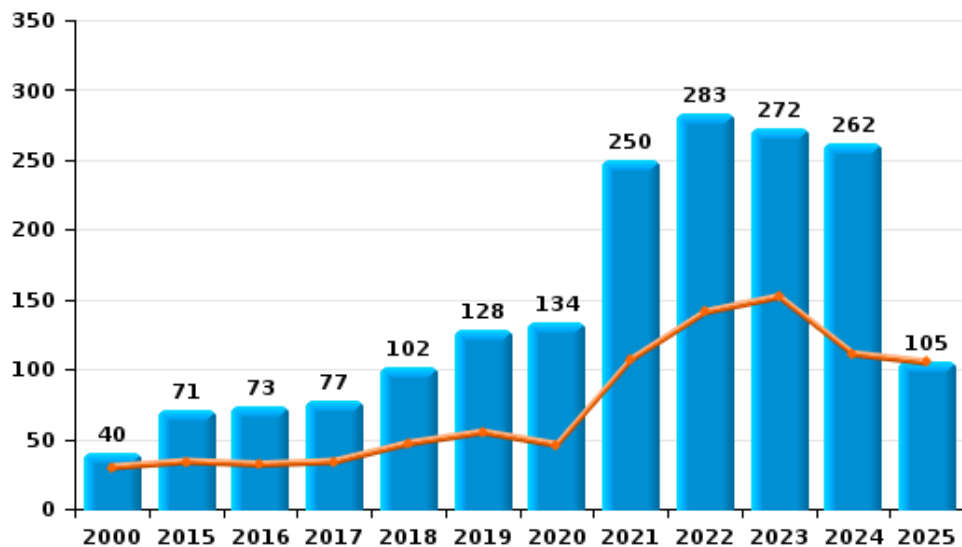
I.5. Catégorie des infractions : Fraude (top 5 des infractions au niveau national 2024)

Mouscron

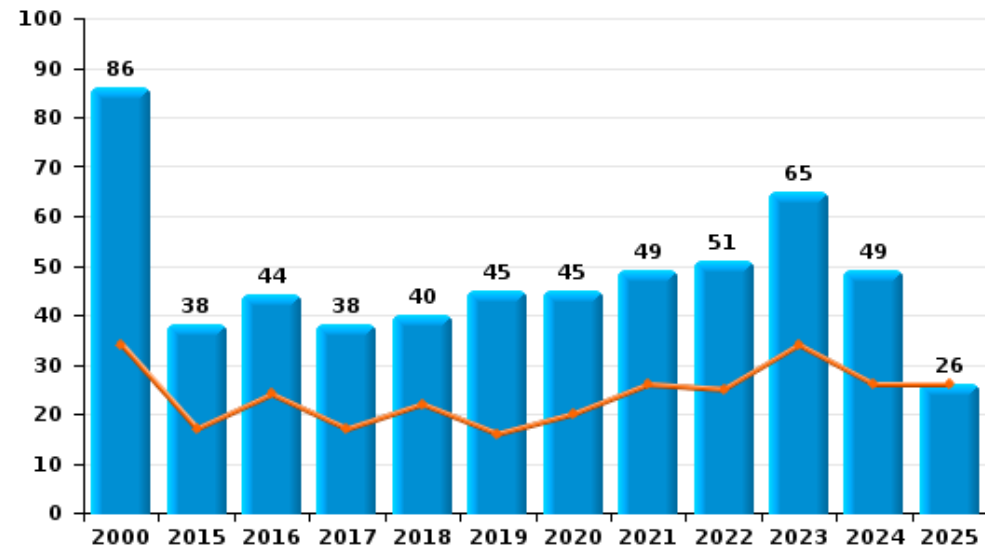
	2000	2015	2016	2017	2018	2019	2020	2021	2022	2023	2024	2025
Escroquerie	40	71	73	77	102	128	134	250	283	272	262	105
Abus de confiance et infr. apparentées	86	38	44	38	40	45	45	49	51	65	49	26
Recel	42	51	46	24	34	35	27	36	25	37	31	20
Détournement et destruction frauduleuse	39	15	19	12	19	15	13	20	29	22	15	15
Fraudes: Autres	37	15	10	12	10	13	7	14	11	12	17	7
Grivèlerie	55	4	5	8	5	9	3	3	4	5	3	3
Infr. liées à l'insolvabilité		7	6	4	3	2	8	5	1	1		1
Total	299	201	203	175	213	247	237	377	404	414	377	177



Escroquerie



Abus de confiance et infr. apparentées



FPF/DGR/DRI/BIPOL - Statistiques policières de criminalité (date de clôture: 31/10/2025)

Les données pour les années 2001 jusqu'à 2014 ne sont plus publiées mais restent disponibles sur demande auprès du service BIPOL.

Les données pour 2025 ne concernent que le 1er semestre.

STATISTIQUES POLICIERES DE CRIMINALITE

LIEU DE PERPETRATION: COMMUNE

Mouscron

PARTIE II : FIGURES CRIMINELLES / PHENOMENES



Mouscron

FC Vol moyen de transport

	2000	2015	2016	2017	2018	2019	2020	2021	2022	2023	2024	2025
Vol de voiture	461	159	137	122	126	84	62	75	126	165	148	72
Vol de moto	17	9	11	4	5	4	3	4	3	6	3	1
Carjacking	20	4	5	6	6	5	4	2	1	7	6	3
Homejacking	1	2	1	1	2	1	1	1	1	1	2	4
Vol dans les garages	8	6	5	5	7	1	8	5	11	12	1	
Vol de vélomoteur	174	43	36	23	13	25	22	17	16	28	21	8
Vol de vélo	297	104	92	115	95	100	86	136	79	99	97	31

FC Cambriolage

	2000	2015	2016	2017	2018	2019	2020	2021	2022	2023	2024	2025
Cambriolage dans habitation	412	455	345	316	278	238	287	261	236	287	289	121
Cambriolage ds entreprise ou commerce	225	108	72	70	68	44	37	41	42	51	45	7
Cambriolage ds service public ou bâtiment administ	80	18	23	17	16	13	14	6	6	9	9	3
Vol au bélier	4	1	1	1	1			1	1	1		
Cambriolage dans bâtiment (total)	708	581	439	403	362	295	338	307	284	347	343	131



FC Vol autre

	2000	2015	2016	2017	2018	2019	2020	2021	2022	2023	2024	2025
Vol à main armée	71	32	21	14	24	19	15	23	10	16	14	6
Vol avec violence sans arme	192	62	74	72	77	69	50	58	64	57	80	37
Vol dans ou sur un véhicule	1.157	490	413	369	355	407	270	497	270	348	358	111
Sacjacking dans une voiture			2						1			
Vol d'armes et explosifs	8	13	14	8	8	4	6	8	8	11	10	3
Steaming			1									
Arrachage de sac à main	21	4	7	6	4	6	6		2	4	4	
Vol à l'arraché	42	20	17	22	30	33	24	22	20	17	24	9
Vol à la tire	24	29	43	29	39	38	21	30	22	25	24	7
Vol à l'étalage	141	120	106	83	93	109	89	111	123	102	144	41
Vol par ruse	200	58	46	28	58	46	34	45	37	32	29	9
Vol de métaux		31	6	8	18	2	9	14	11	6	7	3
Vol sur les chantiers	32	27	23	21	16	11	18	16	14	12	10	8
Home-invasion		1			1						2	1
Vol d'animaux	2	5	2	5	5	4	7	11	4	2	3	2
Vol de cargaison	1	7	3	4	6	7		12	13	14	13	1

Criminalité ICT

	2000	2015	2016	2017	2018	2019	2020	2021	2022	2023	2024	2025
Fraude de cartes de paiements	7	48	73	49	116	151	102	123	131	139	125	41
Phishing		2	1		1	18	43	33	86	108	41	22
Ransomware			1	1					1		2	
Shouldersurfing		3	10	2	3	20	6	7	7	6	7	1
Skimming			2				1		3			



FC Autre

	2000	2015	2016	2017	2018	2019	2020	2021	2022	2023	2024	2025
Violence contre les métiers d'intérêt général	11	8	13	11	18	17	16	15	12	16	18	10
Viol collectif	1	8	4	3	3	1	3	2	5	2	2	
Graffiti	3	26	30	12	23	14	11	16	13	12	15	4
Dégradation de voiture	94	396	342	337	381	316	262	265	240	263	248	107
Rixe au couteau		4	6	3	6	5	6	7		2	2	1

PH Violence intrafamiliale (VIF)

	2000	2015	2016	2017	2018	2019	2020	2021	2022	2023	2024	2025
VIF: physique, dans le couple	55	108	128	128	145	156	163	171	167	172	199	73
VIF: physique, envers des descendants	6	29	19	23	36	35	26	24	35	48	37	11
VIF: physique, envers d'autres membres	70	26	26	27	41	38	47	35	32	56	36	15

VIF: sexuelle, dans le couple		5	1	2	2	7	1	3	1	4	1	3
VIF: sexuelle, envers des descendants	4	6	3	1	4	5	4	5	3	1		1
VIF: sexuelle, envers d'autres membres		2	2	1	4	2		2	2			

VIF: psychique, dans le couple	108	124	151	112	109	158	144	134	118	107	120	49
VIF: psychique, envers des descendants		10	13	12	9	29	24	14	17	15	5	2
VIF: psychique, envers d'autres membres		12	29	12	13	18	20	13	7	12	4	2

VIF: économique, dans le couple	1	59	22	33	17	27	19	27	25	17	13	9
VIF: économique, envers des descendants	5	5	4	3	1	3	4	2	1	3	3	1
VIF: économique, envers d'autres membres	59	55	18	32	24	26	19	16	21	13	33	11

PH Hormones et dopage

	2000	2015	2016	2017	2018	2019	2020	2021	2022	2023	2024	2025
Dopage humain		1		11	2	4	1	1		1		
Engraissement illégal						1						



PH Drogues

	2000	2015	2016	2017	2018	2019	2020	2021	2022	2023	2024	2025
Vente de cocaïne		2	9	10	9	3	10	12	5	17	13	2
Import-export de cocaïne	1	1	2	5	5	1	7	11	2	9	11	3
Import-export de drogues synthétiques	1	1		3			1	2		1		1
Vente de drogues synthétiques	1	3		2				1	2	1	3	1
Production de cannabis (culture)		5	13	9	10	4	8	3	2	3	2	
Import-export de cannabis en grande quantité		2				1					2	
Vente de cannabis en grande quantité		2									2	
Import-export d'héroïne	1	2	3	3	4	3	5	4	1	5	11	3
Vente-traffic d'héroïne		3	9	8	4	3	4	5	6	12	11	3

PH Trafic d'armes

	2000	2015	2016	2017	2018	2019	2020	2021	2022	2023	2024	2025
Commerce et production d'arme à feu et mun.	1		1	1	2	1	3	1	2	2	2	
Commerce et production d'arme non à feu		1		3							3	

PH Traite des êtres humains

	2000	2015	2016	2017	2018	2019	2020	2021	2022	2023	2024	2025
TEH - exploitation économique		3	4		2	2	1	2	1		3	2
TEH - exploitation sexuelle		2	6			4	2	3	2	3	1	8



PH Violence dans l'espace public

	2000	2015	2016	2017	2018	2019	2020	2021	2022	2023	2024	2025
Violence physique (transport public)	6	7	7	2	3	9	3	2	5	4	6	2
Violence physique (voie publique)	213	172	217	257	209	229	202	239	208	245	278	90
Violence physique (autre endroit public)	13	10	9	13	16	12	9	17	15	6	6	7
Violence physique (endroit accessible au public)	113	53	45	64	40	66	36	48	42	69	63	21
Violence sexuelle (transport public)				1	3	1		2	1	1	1	1
Violence sexuelle (voie publique)	10	29	10	7	19	16	19	10	17	15	16	12
Violence sexuelle (autre endroit public)	4	2	3	2	1		2	3	2	1	4	1
Violence sexuelle (endroit accessible au public)	14	10	3	7	9	10	7	9	4	7	8	4
Violence psychique (transport public)	1	5	4		7	3	1	6	2	6	2	2
Violence psychique (voie publique)	93	145	151	144	157	157	165	202	195	178	168	97
Violence psychique (autre endroit public)	37	14	19	25	28	20	16	25	22	16	11	8
Violence psychique (endroit accessible au public)	59	45	34	31	29	42	30	39	33	36	45	15
Vol à main armée (transport public)			1								1	
Vol à main armée (voie publique)	33	16	6	3	9	8	11	15	3	9	6	2
Vol à main armée (autre endroit public)							1	1				
Vol à main armée (endroit accessible au public)	23	7	8	8	6	5	2	2	4	5	3	3
Vol avec violence sans arme (transport public)	2		2	1	1		2	1	3	1	1	1
Vol avec violence sans arme (voie publique)	134	35	44	47	48	51	27	33	36	32	37	16
Vol avec violence sans arme (autre endroit public)	1	4	4		2	1	2	2	1	1	3	1
Vol avec violence sans arme (endr. acces. au pub.)	39	12	9	11	11	10	6	8	7	5	14	3

PH Autre

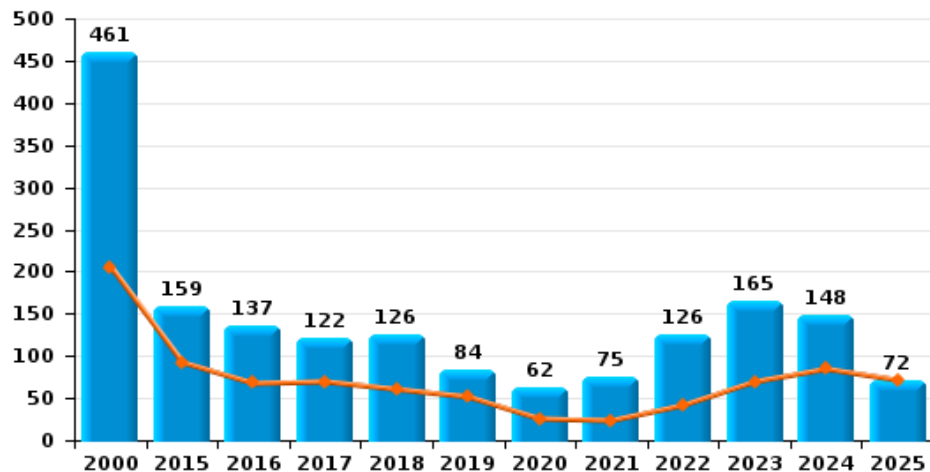
	2000	2015	2016	2017	2018	2019	2020	2021	2022	2023	2024	2025
Faux policiers	1	2	3	4	4	1	3		1		2	
Terrorisme, extrémisme et radicalisme		4	3	5	1	1	3	4	3	1	2	
Cyberharcèlement	14	88	102	71	78	105	148	155	85	76	90	45
Fraude à l'identité	11	79	43	41	48	63	88	96	55	54	56	35



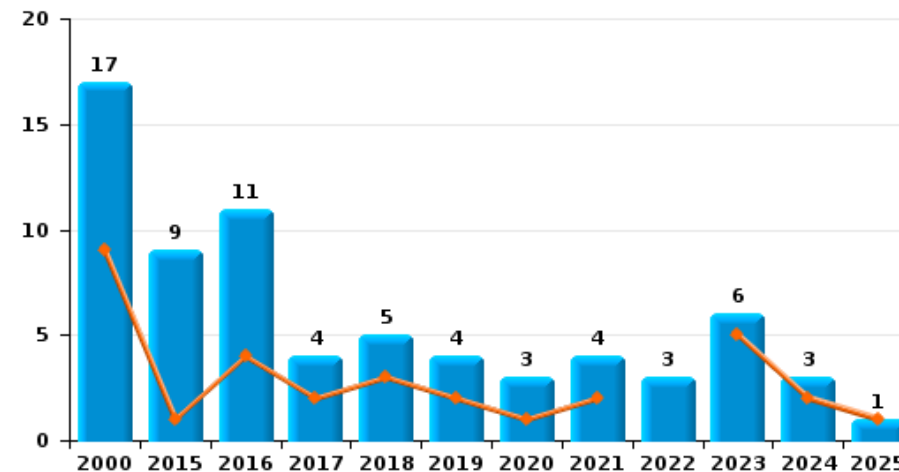
Mouscron

Année	■
Semestre 1	■

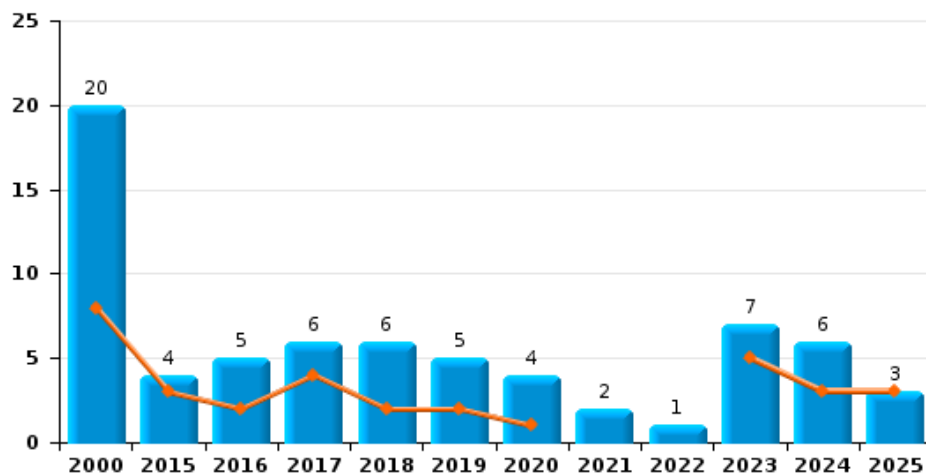
Vol de voiture



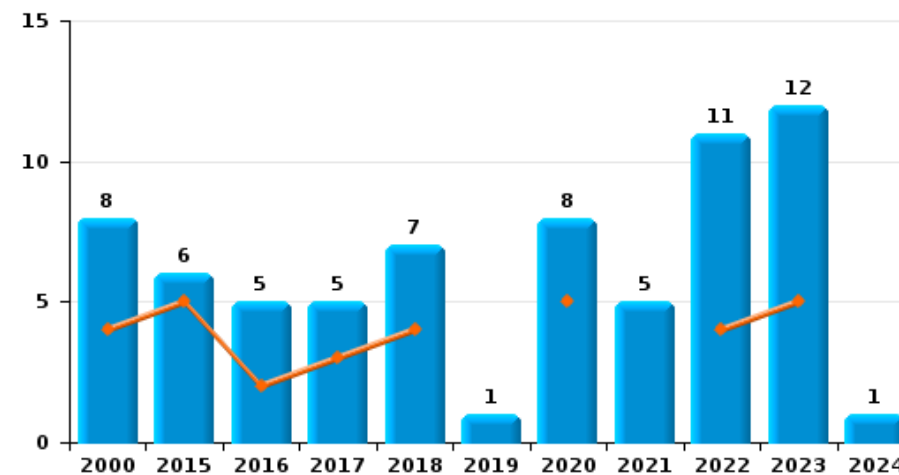
Vol de moto



Carjacking



Vol dans les garages

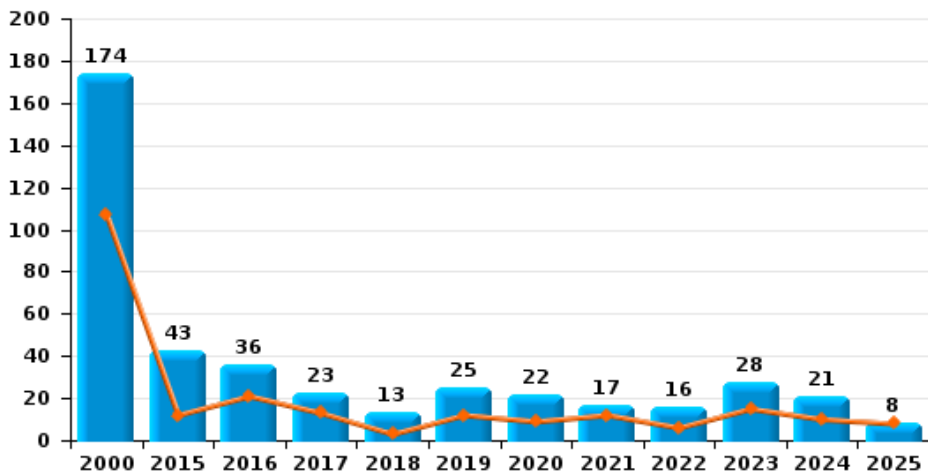




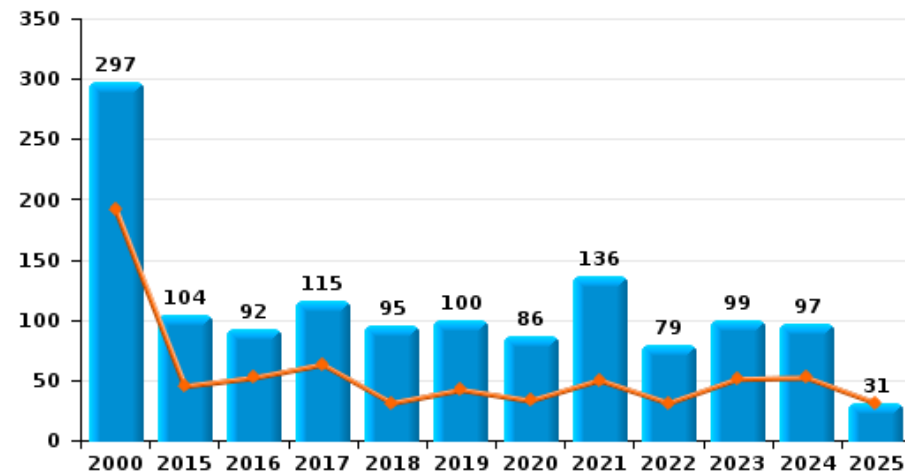
Mouscron

Année	■
Semestre 1	■

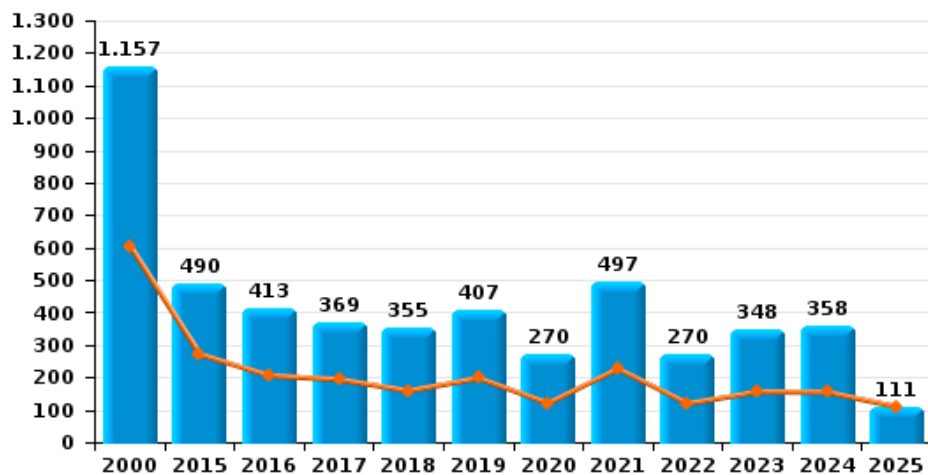
Vol de vélomoteur



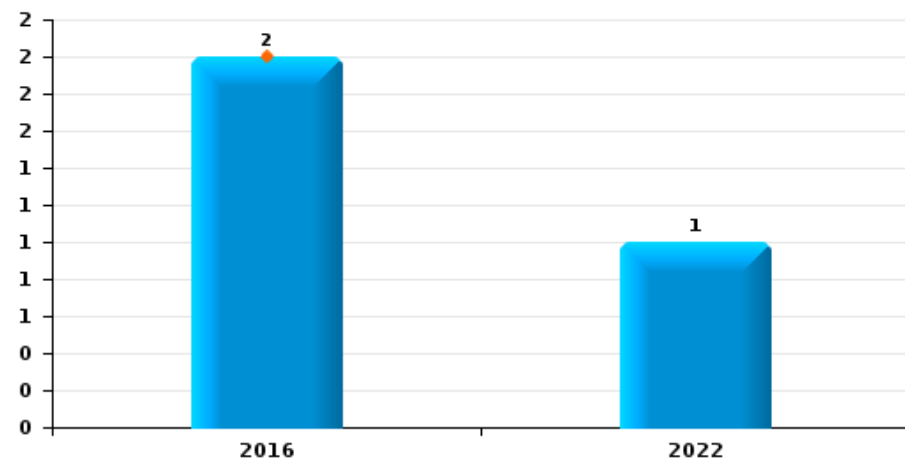
Vol de vélo



Vol dans ou sur un véhicule



Sacjacking dans une voiture

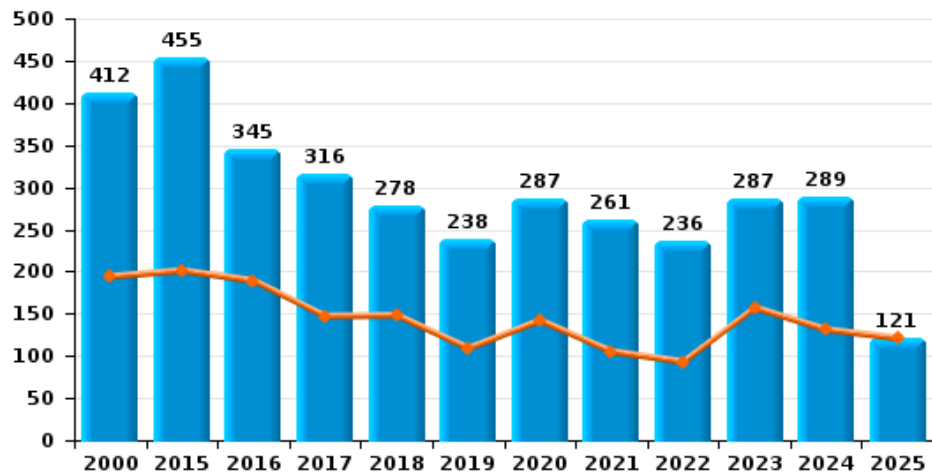




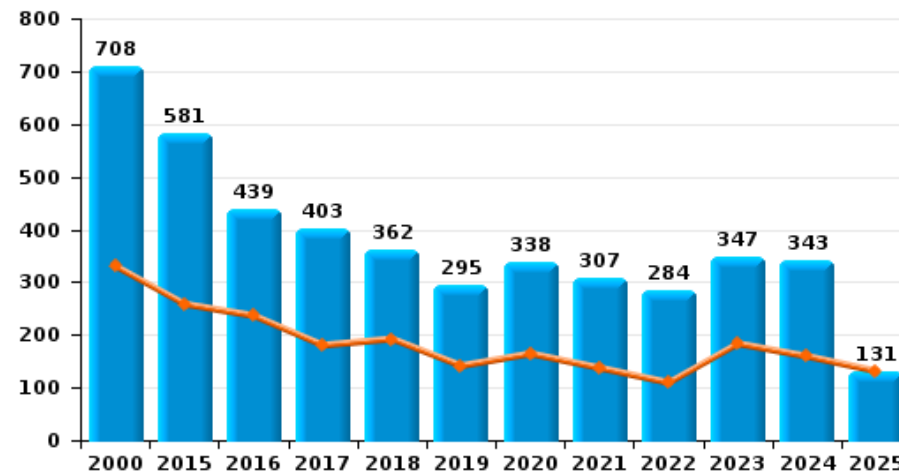
Mouscron

Année	■
Semestre 1	■

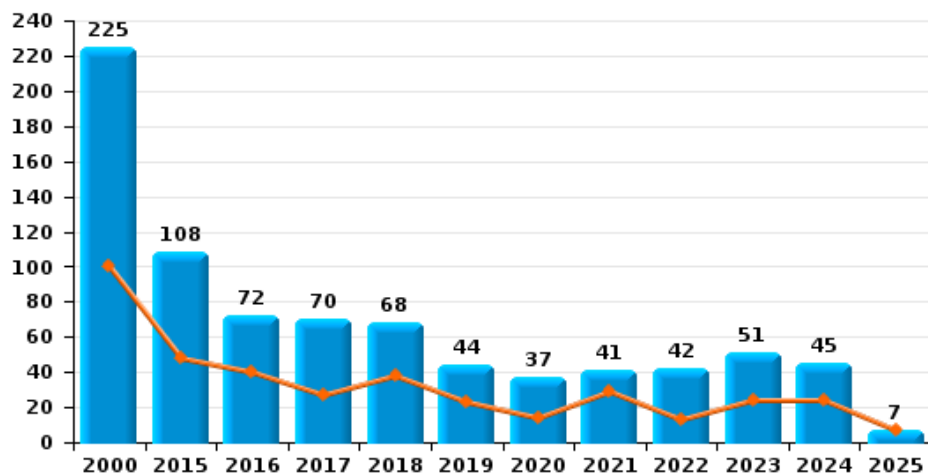
Cambriolage dans habitation



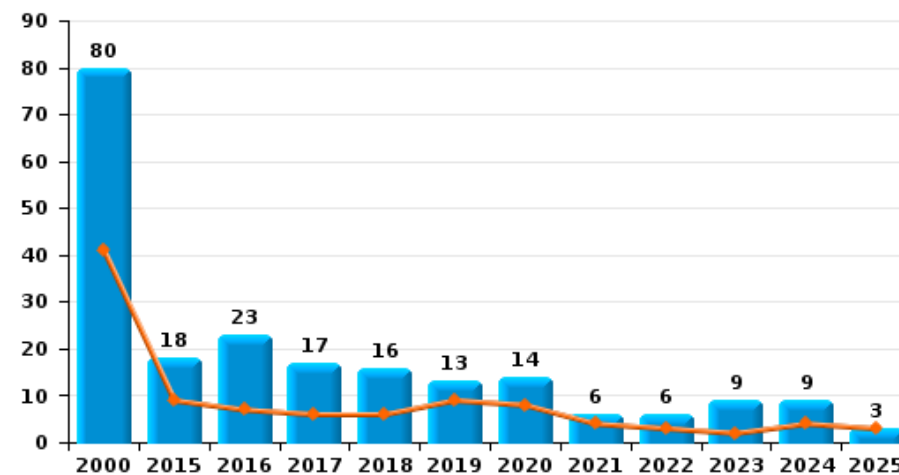
Cambriolage dans bâtiment (total)



Cambriolage ds entreprise ou commerce



Cambriolage ds service public ou bâtiment administratif

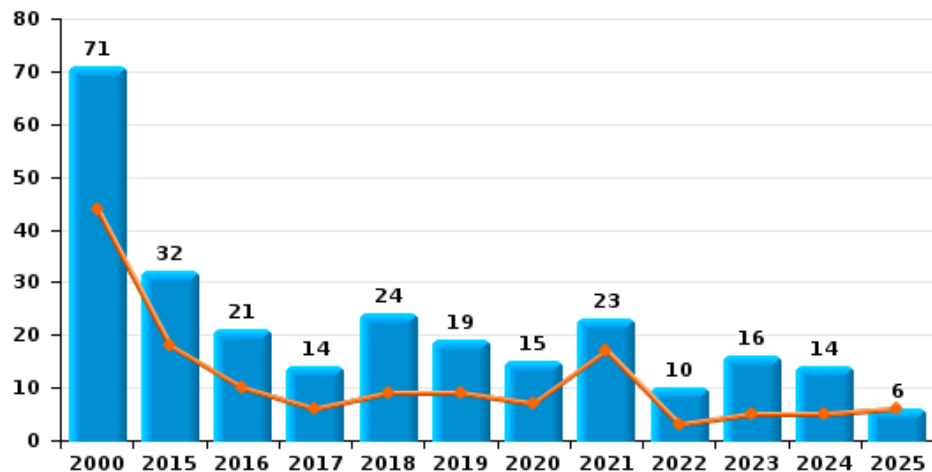




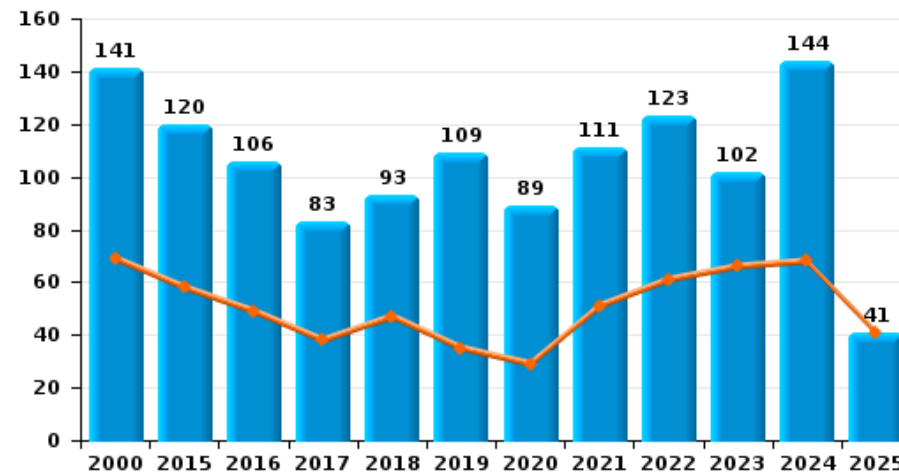
Mouscron

Année ■
Semestre 1 ■

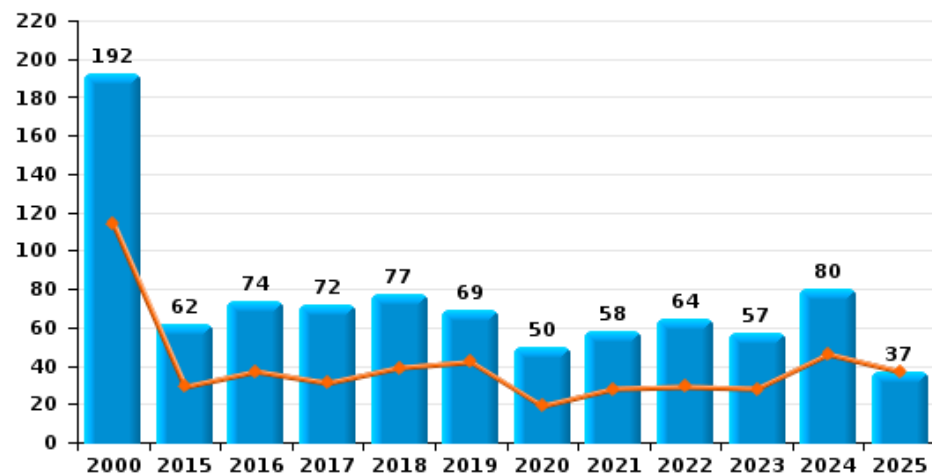
Vol à main armée



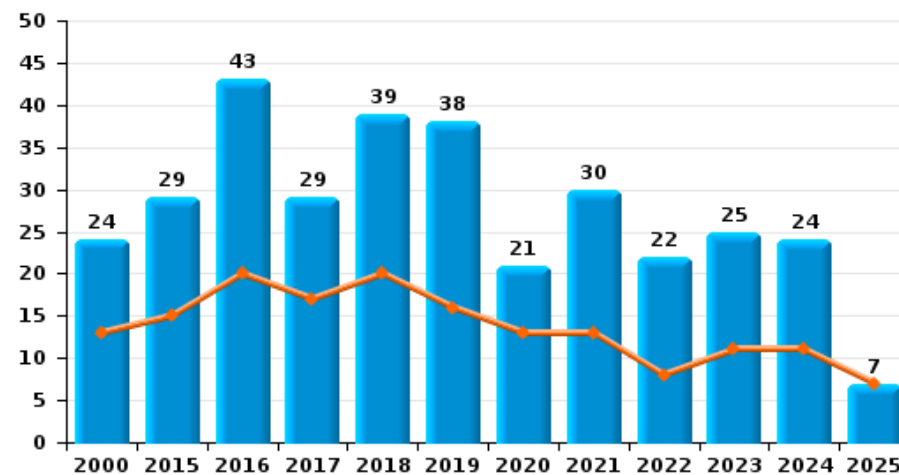
Vol à l'étalage



Vol avec violence sans arme



Vol à la tire

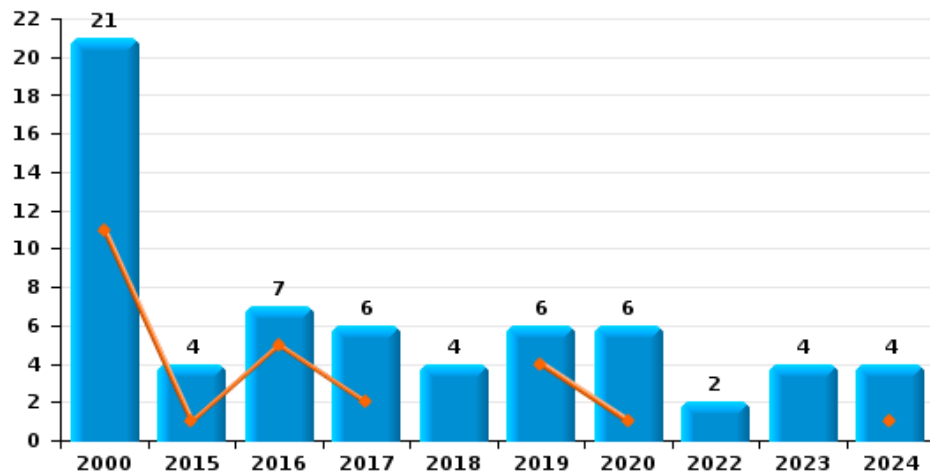




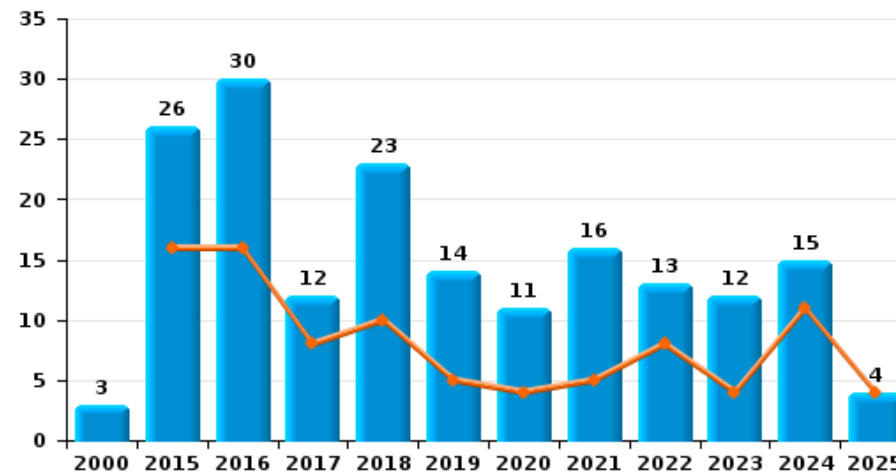
Mouscron

Année ■
Semestre 1 ■

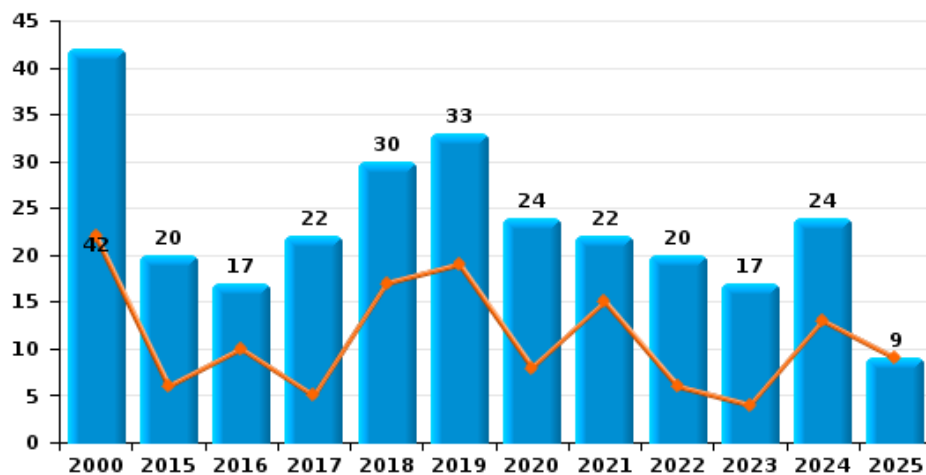
Arrachage de sac à main



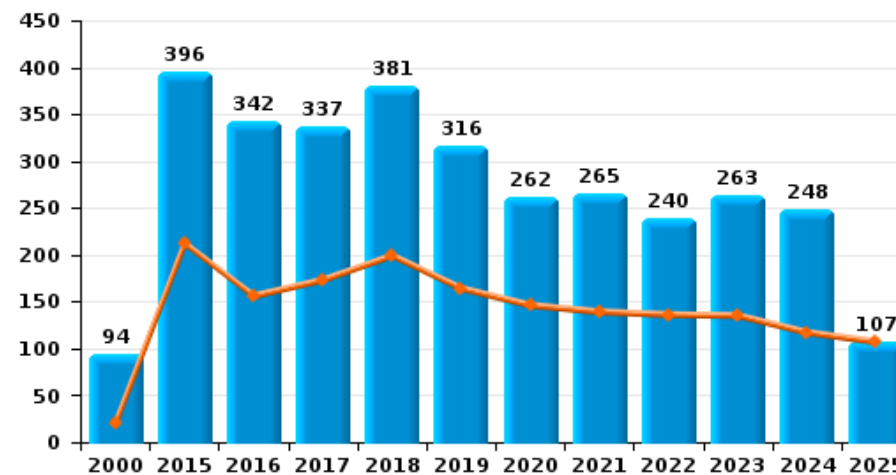
Graffiti



Vol à l'arraché



Dégradation de voiture





Mouscron

FC Vol moyen de transport

		2000	2015	2016	2017	2018	2019	2020	2021	2022	2023	2024	2025
Vol de voiture	Trim 1	88	45	30	35	25	33	18	11	18	48	47	29
	Trim 2	118	48	38	35	36	19	8	13	24	22	38	43
	Trim 3	150	33	32	26	31	13	23	26	31	51	29	
	Trim 4	105	33	37	26	34	19	13	25	53	44	34	
	Total	461	159	137	122	126	84	62	75	126	165	148	72
Vol de moto	Trim 1	4		2	1	1			1		3	1	
	Trim 2	5	1	2	1	2	2	1	1		2	1	1
	Trim 3	3	6	3	2	1		2	1	3	1	1	
	Trim 4	5	2	4		1	2		1				
	Total	17	9	11	4	5	4	3	4	3	6	3	1
Carjacking	Trim 1	1	2	2	2		2				3	2	2
	Trim 2	7	1		2	2		1			2	1	1
	Trim 3	4		1	1	3	1	1	1	1			
	Trim 4	8	1	2	1	1	2	2	1		2	3	
	Total	20	4	5	6	6	5	4	2	1	7	6	3
Homejacking	Trim 1	1		1		1				1		1	
	Trim 2		2			1							4
	Trim 3							1			1	1	
	Trim 4				1		1		1				
	Total	1	2	1	1	2	1	1	1	1	1	1	2
Vol dans les garages	Trim 1	3	2	2	1	1		4		3	1		
	Trim 2	1	3		2	3		1		1	4		
	Trim 3	2		2		2	1	2	2	3	5		
	Trim 4	2	1	1	2	1		1	3	4	2	1	
	Total	8	6	5	5	7	1	8	5	11	12	1	



FC Vol moyen de transport

		2000	2015	2016	2017	2018	2019	2020	2021	2022	2023	2024	2025
Vol de vélomoteur	Trim 1	48	4	9	6		2	6	7	1	5	4	2
	Trim 2	59	8	12	7	3	10	3	5	5	10	6	6
	Trim 3	37	13	8	7	6	4	9	1	2	9	8	
	Trim 4	30	18	7	3	4	9	4	4	8	4	3	
	Total	174	43	36	23	13	25	22	17	16	28	21	8
Vol de vélo	Trim 1	66	14	15	20	10	17	19	20	14	18	27	15
	Trim 2	126	31	37	43	21	25	14	30	17	33	25	16
	Trim 3	70	31	25	31	31	37	29	66	28	28	25	
	Trim 4	35	28	15	21	33	21	24	20	20	20	20	
	Total	297	104	92	115	95	100	86	136	79	99	97	31



FC Cambriolage

		2000	2015	2016	2017	2018	2019	2020	2021	2022	2023	2024	2025
Cambriolage dans habitation	Trim 1	80	79	84	69	86	52	95	41	60	72	49	61
	Trim 2	114	122	105	78	62	57	47	64	33	85	82	60
	Trim 3	124	158	81	83	61	65	86	86	68	80	57	
	Trim 4	94	96	75	86	69	64	59	70	75	50	101	
Total		412	455	345	316	278	238	287	261	236	287	289	121
Cambriolage ds entreprise ou commerce	Trim 1	41	23	15	14	20	12	11	9	9	13	12	3
	Trim 2	59	25	25	13	18	11	3	20	4	11	12	4
	Trim 3	76	30	19	24	16	8	13	6	14	11	8	
	Trim 4	49	30	13	19	14	13	10	6	15	16	13	
Total		225	108	72	70	68	44	37	41	42	51	45	7
Cambriolage ds service public ou bâtiment administ	Trim 1	20	6	2	1	1	7	3	3		2	2	2
	Trim 2	21	3	5	5	5	2	5	1	3		2	1
	Trim 3	22	5	7	8	6	3	3		2	4		
	Trim 4	17	4	9	3	4	1	3	2	1	3	5	
Total		80	18	23	17	16	13	14	6	6	9	9	3
Vol au bélier	Trim 1			1		1					1		
	Trim 2	1							1				
	Trim 3	2	1		1					1			
	Trim 4	1											
Total		4	1	1	1	1			1	1	1		
Cambriolage dans bâtiment (total)	Trim 1	140	108	101	84	107	71	109	53	69	87	63	66
	Trim 2	190	150	135	96	85	70	55	84	40	96	96	65
	Trim 3	219	193	107	115	83	76	102	92	84	95	65	
	Trim 4	159	130	96	108	87	78	72	78	91	69	119	
Total		708	581	439	403	362	295	338	307	284	347	343	131



FC Vol autre

		2000	2015	2016	2017	2018	2019	2020	2021	2022	2023	2024	2025
Vol à main armée	Trim 1	21	7	6	5	4	3	5	8	2	1	3	2
	Trim 2	23	11	4	1	5	6	2	9	1	4	2	4
	Trim 3	10	7	6	2	7	2	3	3	6	6	3	
	Trim 4	17	7	5	6	8	8	5	3	1	5	6	
	Total	71	32	21	14	24	19	15	23	10	16	14	6
Vol avec violence sans arme	Trim 1	58	18	13	10	12	26	13	13	16	14	20	16
	Trim 2	56	11	24	21	27	16	6	15	13	14	26	21
	Trim 3	42	12	21	23	15	12	14	19	21	16	10	
	Trim 4	36	21	16	18	23	15	17	11	14	13	24	
	Total	192	62	74	72	77	69	50	58	64	57	80	37
Vol dans ou sur un véhicule	Trim 1	247	112	99	93	78	93	64	94	60	78	72	48
	Trim 2	359	161	108	102	82	106	58	134	61	79	84	63
	Trim 3	283	107	101	80	73	84	55	158	76	83	109	
	Trim 4	268	110	105	94	122	124	93	111	73	108	93	
	Total	1.157	490	413	369	355	407	270	497	270	348	358	111
Sacjacking dans une voiture	Trim 1			1									
	Trim 2			1									
	Trim 4								1				
	Total			2					1				
Vol d'armes et explosifs	Trim 1		2	3	4	1		2		1	4	3	2
	Trim 2	4	7	2	3		1	2	2		3		1
	Trim 3	4	3	7	1	3	2	1	1	4	1	4	
	Trim 4		1	2		4	1	1	5	3	3	3	
	Total	8	13	14	8	8	4	6	8	8	11	10	3
Steaming	Trim 4			1									
	Total			1									



FC Vol autre

		2000	2015	2016	2017	2018	2019	2020	2021	2022	2023	2024	2025
Arrachage de sac à main	Trim 1	4		3	2		4	1					
	Trim 2	7	1	2								1	
	Trim 3	6		1	2	1	1			2	3		
	Trim 4	4	3	1	2	3	1	5			1	3	
	Total	21	4	7	6	4	6	6			2	4	4
Vol à l'arraché	Trim 1	8	2	5	2	7	12	4	11	3	1	6	4
	Trim 2	14	4	5	3	10	7	4	4	3	3	7	5
	Trim 3	12	4	4	11	5	8	6	5	9	10	1	
	Trim 4	8	10	3	6	8	6	10	2	5	3	10	
	Total	42	20	17	22	30	33	24	22	20	17	24	9
Vol à la tire	Trim 1	5	4	9	6	8	6	6	9	6	6	6	3
	Trim 2	8	11	11	11	12	10	7	4	2	5	5	4
	Trim 3	4	6	11	7	8	11	5	13	9	6	6	
	Trim 4	7	8	12	5	11	11	3	4	5	8	7	
	Total	24	29	43	29	39	38	21	30	22	25	24	7
Vol à l'étalage	Trim 1	29	37	30	17	32	17	27	22	31	24	39	23
	Trim 2	40	21	19	21	15	18	2	29	30	42	29	18
	Trim 3	46	32	29	25	22	29	32	28	26	16	33	
	Trim 4	26	30	28	20	24	45	28	32	36	20	43	
	Total	141	120	106	83	93	109	89	111	123	102	144	41
Vol par ruse	Trim 1	60	15	8	6	25	9	10	11	9	13	7	5
	Trim 2	70	16	15	12	9	16	5	12	6	8	4	4
	Trim 3	31	12	10	5	9	11	5	11	7	4	7	
	Trim 4	39	15	13	5	15	10	14	11	15	7	11	
	Total	200	58	46	28	58	46	34	45	37	32	29	9



FC Vol autre

		2000	2015	2016	2017	2018	2019	2020	2021	2022	2023	2024	2025
Vol de métaux	Trim 1		12		3	4		5	1	5	1	1	1
	Trim 2		8	1	3	6		2	4	1	3	2	2
	Trim 3		7	3	2	2		2	3	2	1	2	
	Trim 4		4	2		6	2		6	3	1	2	
	Total			31	6	8	18	2	9	14	11	6	7
Vol sur les chantiers	Trim 1	15	12	7	6	2	5	6	3	2	5	3	4
	Trim 2	7	5	7	8	5	1	4	2	5	4	1	4
	Trim 3	1	5	5	3	4	3	5	2	4	2	2	
	Trim 4	9	5	4	4	5	2	3	9	3	1	4	
	Total	32	27	23	21	16	11	18	16	14	12	10	8
Home-invasion	Trim 1											1	
	Trim 2					1						1	1
	Trim 3		1										
	Total		1			1						2	1
Vol d'animaux	Trim 1	1	1		1		1		3			2	1
	Trim 2			1	1	3	1		2	1		1	1
	Trim 3	1	3	1		1	1	1	4	1			
	Trim 4		1		3	1	1	6	2	2	2		
	Total	2	5	2	5	5	4	7	11	4	2	3	2
Vol de cargaison	Trim 1		2		1	4	3		5	2	2	9	
	Trim 2		1	1	1		1		5	1	3	2	1
	Trim 3	1	4	1		1	2		1	4	4	1	
	Trim 4			1	2	1	1		1	6	5	1	
	Total	1	7	3	4	6	7		12	13	14	13	1



Criminalité ICT

		2000	2015	2016	2017	2018	2019	2020	2021	2022	2023	2024	2025
Fraude de cartes de paiements	Trim 1	4	14	17	10	28	22	20	29	25	41	35	30
	Trim 2	1	15	20	6	26	60	16	35	43	33	32	11
	Trim 3	1	12	6	9	20	24	42	25	36	30	21	
	Trim 4	1	7	30	24	42	45	24	34	27	35	37	
	Total	7	48	73	49	116	151	102	123	131	139	125	41
Phishing	Trim 1		1				10	13	11	17	36	17	14
	Trim 2		1				1	3	8	27	21	8	8
	Trim 3				1	3	8	8	17	26	8		
	Trim 4			1		4	19	6	25	25	8		
	Total		2	1		1	18	43	33	86	108	41	22
Ransomware	Trim 2											1	
	Trim 3			1	1					1		1	
	Total			1	1					1		2	
Shouldersurfing	Trim 1			7		1	1		1		2	2	1
	Trim 2		2			1	1	3	1		1	2	
	Trim 3		1	1			3	1		2	1	1	
	Trim 4			2	2	1	15	2	5	5	2	2	
	Total		3	10	2	3	20	6	7	7	6	7	1
Skimming	Trim 1			1						1			
	Trim 2			1				1		1			
	Trim 3									1			
	Total			2				1		3			



FC Autre

		2000	2015	2016	2017	2018	2019	2020	2021	2022	2023	2024	2025
Violence contre les métiers d'intérêt général	Trim 1	6	3	3	2	2	3	7	4	4	3	3	8
	Trim 2	4	3	1	4	5	5	3	3	3	6	7	2
	Trim 3	1	1	4	1	4	2	4	4	3	3	4	
	Trim 4		1	5	4	7	7	2	4	2	4	4	
Total		11	8	13	11	18	17	16	15	12	16	18	10
Viol collectif	Trim 1		3	1	1	1	1	1	1			1	
	Trim 2		2					1		2	1	1	
	Trim 3		1	1	1					1	1		
	Trim 4	1	2	2	1	2		1	1	2			
Total		1	8	4	3	3	1	3	2	5	2	2	
Graffiti	Trim 1		10	4	5	4	4	1	3	6	3	9	1
	Trim 2		6	12	3	6	1	3	2	2	1	2	3
	Trim 3	3	7	12	2	6	1	2	4	4	2	2	
	Trim 4		3	2	2	7	8	5	7	1	6	2	
Total		3	26	30	12	23	14	11	16	13	12	15	4
Dégradation de voiture	Trim 1		84	84	90	87	85	93	68	83	70	62	57
	Trim 2	20	128	72	83	112	79	53	71	53	65	55	50
	Trim 3	43	90	90	74	93	67	66	55	51	64	59	
	Trim 4	31	94	96	90	89	85	50	71	53	64	72	
Total		94	396	342	337	381	316	262	265	240	263	248	107
Rixe au couteau	Trim 1		1	1		3		2	1			1	
	Trim 2			2		1	3	1	4		1		1
	Trim 3		2		1		1	2	2		1		
	Trim 4		1	3	2	2	1	1				1	
Total			4	6	3	6	5	6	7		2	2	1



PH Violence intrafamiliale (VIF)

		2000	2015	2016	2017	2018	2019	2020	2021	2022	2023	2024	2025
VIF: physique, dans le couple	Trim 1	10	21	25	26	37	31	49	46	42	48	46	38
	Trim 2	22	27	37	38	31	38	38	39	47	40	46	35
	Trim 3	14	36	37	30	35	36	44	39	49	41	63	
	Trim 4	9	24	29	34	42	51	32	47	29	43	44	
	Total	55	108	128	128	145	156	163	171	167	172	199	73
VIF: physique, envers des descendants	Trim 1		6	7	7	14	5	7	8	10	10	13	4
	Trim 2	1	7	4	6	10	9	4	5	8	13	10	7
	Trim 3	3	8	2	5	5	8	6	4	12	7	5	
	Trim 4	2	8	6	5	7	13	9	7	5	18	9	
	Total	6	29	19	23	36	35	26	24	35	48	37	11
VIF: physique, envers d'autres membres	Trim 1	14	7	10	2	13	8	16	7	7	12	7	10
	Trim 2	17	8	7	8	11	7	11	12	6	18	4	5
	Trim 3	21	8	6	8	7	8	8	10	12	13	14	
	Trim 4	18	3	3	9	10	15	12	6	7	13	11	
	Total	70	26	26	27	41	38	47	35	32	56	36	15
VIF: sexuelle, dans le couple	Trim 1		1	1	1						1		
	Trim 2		1		1	1	1		2	1	2		3
	Trim 3		1			1	5		1		1		
	Trim 4		2				1	1				1	
	Total		5	1	2	2	7	1	3	1	4	1	3
VIF: sexuelle, envers des descendants	Trim 1		1	1		3		2	2	2	1		
	Trim 2	1	3	1			2	1	1	1			1
	Trim 3	3		1			3	1					
	Trim 4		2		1	1			2				
	Total	4	6	3	1	4	5	4	5	3	1		1



PH Violence intrafamiliale (VIF)

		2000	2015	2016	2017	2018	2019	2020	2021	2022	2023	2024	2025
VIF: sexuelle, envers d'autres membres	Trim 1		1	1		2			1				
	Trim 2				1	1				1			
	Trim 3			1			2		1	1			
	Trim 4		1			1							
	Total		2	2	1	4	2		2	2			
VIF: psychique, dans le couple	Trim 1	18	30	45	42	27	33	42	49	20	28	29	21
	Trim 2	44	26	49	21	22	38	35	28	34	21	24	28
	Trim 3	22	32	21	20	36	37	39	31	35	23	34	
	Trim 4	24	36	36	29	24	50	28	26	29	35	33	
	Total	108	124	151	112	109	158	144	134	118	107	120	49
VIF: psychique, envers des descendants	Trim 1			3	3	2	4	6	6	4	4	3	1
	Trim 2		1	3		2	9	7	4	4	8	1	1
	Trim 3		4	2	6		7	5		6	2		
	Trim 4		5	5	3	5	9	6	4	3	1	1	
	Total		10	13	12	9	29	24	14	17	15	5	2
VIF: psychique, envers d'autres membres	Trim 1		3	13	3	2	5	2	3		3	3	1
	Trim 2		1	8	3	4	2	3	6	2	5	1	1
	Trim 3		1	5	3	4	4	5	1	2			
	Trim 4		7	3	3	3	7	10	3	3	4		
	Total		12	29	12	13	18	20	13	7	12	4	2
VIF: économique, dans le couple	Trim 1		10	5	5	2	9	5	8	8	3	7	4
	Trim 2		12	7	3	6	5	3	3	5	4	1	5
	Trim 3	1	19	6	17	2	8	7	5	5	4	1	
	Trim 4		18	4	8	7	5	4	11	7	6	4	
	Total	1	59	22	33	17	27	19	27	25	17	13	9



PH Violence intrafamiliale (VIF)

		2000	2015	2016	2017	2018	2019	2020	2021	2022	2023	2024	2025
VIF: économique, envers des descendants	Trim 1	4		2			1	1			2	2	1
	Trim 2				1		1	2	1		1		
	Trim 3		2	1	1	1	1	1	1	1			
	Trim 4	1	3	1	1							1	
	Total	5	5	4	3	1	3	4	2	1	3	3	1
VIF: économique, envers d'autres membres	Trim 1	13	9	8	6	6	11	5	2	10	2	8	4
	Trim 2	15	16	3	11	2	3	2	6	3	1	14	7
	Trim 3	16	17	4	8	7	8	7	5	5	5	5	
	Trim 4	15	13	3	7	9	4	5	3	3	5	6	
	Total	59	55	18	32	24	26	19	16	21	13	33	11



PH Hormones et dopage

		2000	2015	2016	2017	2018	2019	2020	2021	2022	2023	2024	2025
Dopage humain	Trim 1		1		3		1	1	1				
	Trim 2				3						1		
	Trim 3				4	2	2						
	Trim 4				1		1						
	Total		1		11	2	4	1	1		1		
Engraissement illégal	Trim 3						1						
	Total						1						



PH Drogues

		2000	2015	2016	2017	2018	2019	2020	2021	2022	2023	2024	2025
Vente de cocaïne	Trim 1		1	1	1	3	2	2	4	5	4	2	2
	Trim 2			2	2	1		1	2		5	5	
	Trim 3		1	2	5	3	1		2		6	4	
	Trim 4			4	2	2		7	4		2	2	
Total			2	9	10	9	3	10	12	5	17	13	2
Import-export de cocaïne	Trim 1			1	2	1		1	3		3	2	3
	Trim 2			1		1		2	4	1	3	5	
	Trim 3		1		2	3			2	1	1	2	
	Trim 4	1			1		1	4	2		2	2	
Total		1	1	2	5	5	1	7	11	2	9	11	3
Import-export de drogues synthétiques	Trim 1				1				1				1
	Trim 3										1		
	Trim 4	1	1	2			1	1					
Total		1	1	3			1	2			1		1
Vente de drogues synthétiques	Trim 1								1	1	1	2	1
	Trim 2		1										
	Trim 3		2									1	
	Trim 4	1			2					1			
Total		1	3	2				1	2	1	3		1
Production de cannabis (culture)	Trim 1		3	2				2	2			1	
	Trim 2		1	1	5	2	1	5					
	Trim 3			5	2	5	1	1			2	1	
	Trim 4		1	5	2	3	2		1	2	1		
Total			5	13	9	10	4	8	3	2	3	2	
Import-export de cannabis en grande quantité	Trim 1		2				1						
	Trim 2											2	
Total			2				1					2	



PH Drogues

		2000	2015	2016	2017	2018	2019	2020	2021	2022	2023	2024	2025
Vente de cannabis en grande quantité	Trim 1		1										
	Trim 2											2	
	Trim 3		1										
	Total		2									2	
Import-export d'héroïne	Trim 1			2			1		1		1	2	3
	Trim 2			1		1		2	1		3	4	
	Trim 3		1		2	3			1		1	2	
	Trim 4	1	1	1		2	3	1	1			3	
	Total	1	2	3	3	4	3	5	4	1	5	11	3
Vente-traffic d'héroïne	Trim 1		2	1	1	1	2		1	5	3	1	3
	Trim 2		1	2	2			1	2		4	4	
	Trim 3			2	4	3	1		2		4	4	
	Trim 4			4	1			3		1	1	2	
	Total		3	9	8	4	3	4	5	6	12	11	3



PH Trafic d'armes

		2000	2015	2016	2017	2018	2019	2020	2021	2022	2023	2024	2025
Commerce et production d'arme à feu et mun.	Trim 1			1			1	1			1		
	Trim 2							1				1	
	Trim 3				1	1		1			1		
	Trim 4	1				1			1	2		1	
Total		1		1	1	2	1	3	1	2	2	2	
Commerce et production d'arme non à feu	Trim 1		1										
	Trim 2				3							2	
	Trim 3											1	
Total			1		3							3	



PH Traite des êtres humains

		2000	2015	2016	2017	2018	2019	2020	2021	2022	2023	2024	2025
TEH - exploitation économique	Trim 1						2		1				
	Trim 2			2		1		1		1			2
	Trim 3		1			1			1				
	Trim 4		2	2								3	
	Total		3	4		2	2	1	2	1		3	2
TEH - exploitation sexuelle	Trim 1			1			1	1	3		3		4
	Trim 2			3			1						4
	Trim 3		1	2			2			2			
	Trim 4		1					1				1	
	Total		2	6			4	2	3	2	3	1	8



PH Violence dans l'espace public

		2000	2015	2016	2017	2018	2019	2020	2021	2022	2023	2024	2025
Violence physique (transport public)	Trim 1	3	3	3	1		4	1	1	1		2	2
	Trim 2	1	1			2	1				1	1	
	Trim 3	2				1		1		2	2	1	
	Trim 4		3	4	1		4	1	1	2	1	2	
	Total	6	7	7	2	3	9	3	2	5	4	6	2
Violence physique (voie publique)	Trim 1	40	29	42	62	53	46	59	64	41	59	59	42
	Trim 2	56	37	52	65	50	52	43	55	43	66	76	48
	Trim 3	55	59	72	65	64	57	69	61	64	61	86	
	Trim 4	62	47	51	65	42	74	31	59	60	59	57	
	Total	213	172	217	257	209	229	202	239	208	245	278	90
Violence physique (autre endroit public)	Trim 1	2	2	1	2	2	5	2	6	4	2	1	4
	Trim 2	4	1	1	2	2	2	1	3	7	2	2	3
	Trim 3	7	4	6	4	6	1	5	3	2	2	2	
	Trim 4		3	1	5	6	4	1	5	2		1	
	Total	13	10	9	13	16	12	9	17	15	6	6	7
Violence physique (endroit accessible au public)	Trim 1	33	19	9	19	7	16	12	7	10	13	16	12
	Trim 2	23	11	10	17	15	12	5	17	13	20	21	9
	Trim 3	28	13	16	13	5	15	11	11	6	20	15	
	Trim 4	29	10	10	15	13	23	8	13	13	16	11	
	Total	113	53	45	64	40	66	36	48	42	69	63	21
Violence sexuelle (transport public)	Trim 1					1	1						
	Trim 2				1					1	1	1	1
	Trim 3					1							
	Trim 4					1		2					
	Total				1	3	1		2	1	1	1	1



PH Violence dans l'espace public

		2000	2015	2016	2017	2018	2019	2020	2021	2022	2023	2024	2025
Violence sexuelle (voie publique)	Trim 1	2	11	2	3	4	2	5	3	7	3	4	2
	Trim 2	3	8	3	4	6	3	7	4	7	7	7	10
	Trim 3	3	6	2		3	6	4	2	3	2	1	
	Trim 4	2	4	3		6	5	3	1		3	4	
	Total	10	29	10	7	19	16	19	10	17	15	16	12
Violence sexuelle (autre endroit public)	Trim 1		1	1					2	1		1	
	Trim 2	2	1		1			2	1	1	1	2	1
	Trim 3	2		1	1								
	Trim 4			1		1						1	
	Total	4	2	3	2	1		2	3	2	1	4	1
Violence sexuelle (endroit accessible au public)	Trim 1	4	2	1	1	4	2	3	1	2		3	3
	Trim 2	5	4		1	3	3		3	1	1	2	1
	Trim 3	1	1		3		3		3		3	2	
	Trim 4	4	3	2	2	2	2	4	2	1	3	1	
	Total	14	10	3	7	9	10	7	9	4	7	8	4
Violence psychique (transport public)	Trim 1		1	1		3			3		2	1	
	Trim 2		1			2		1	2	1	2		2
	Trim 3	1	1	1		1	1		1	1	2		
	Trim 4		2	2		1	2					1	
	Total	1	5	4		7	3	1	6	2	6	2	2
Violence psychique (voie publique)	Trim 1	19	31	38	27	36	38	42	56	55	47	42	39
	Trim 2	26	36	36	45	47	39	47	45	51	45	39	58
	Trim 3	20	39	40	35	46	40	37	55	42	48	36	
	Trim 4	28	39	37	37	28	40	39	46	47	38	51	
	Total	93	145	151	144	157	157	165	202	195	178	168	97



PH Violence dans l'espace public

		2000	2015	2016	2017	2018	2019	2020	2021	2022	2023	2024	2025
Violence psychique (autre endroit public)	Trim 1	10	2	3	3	7	5	4	11	5	3	2	5
	Trim 2	20	4	6	4	7	2	5	4	6	5	5	3
	Trim 3	4	5	7	10	9	6	1	3	2	5	3	
	Trim 4	3	3	3	8	5	7	6	7	9	3	1	
	Total	37	14	19	25	28	20	16	25	22	16	11	8
Violence psychique (endroit accessible au public)	Trim 1	7	11	13	4	10	9	9	15	8	10	11	10
	Trim 2	17	16	6	6	7	13	10	10	9	6	14	5
	Trim 3	25	11	8	9	7	11	6	6	5	10	8	
	Trim 4	10	7	7	12	5	9	5	8	11	10	12	
	Total	59	45	34	31	29	42	30	39	33	36	45	15
Vol à main armée (transport public)	Trim 4			1								1	
Total			1									1	
Vol à main armée (voie publique)	Trim 1	10	6	2	1	2	1	3	6			1	1
	Trim 2	12	6	1	1	1	3	1	7		2	1	1
	Trim 3	4	2	1		3		3	2	3	3	2	
	Trim 4	7	2	2	1	3	4	4			4	2	
	Total	33	16	6	3	9	8	11	15	3	9	6	2
Vol à main armée (autre endroit public)	Trim 1								1				
	Trim 2							1					
	Total							1	1				
Vol à main armée (endroit accessible au public)	Trim 1	6		2	3	2	1	1				1	1
	Trim 2	6	1	2			2		1		2		2
	Trim 3	5	2	3	1	1	1			3	2		
	Trim 4	6	4	1	4	3	1	1	1	1	1	2	
	Total	23	7	8	8	6	5	2	2	4	5	3	3



PH Violence dans l'espace public

		2000	2015	2016	2017	2018	2019	2020	2021	2022	2023	2024	2025
Vol avec violence sans arme (transport public)	Trim 1	1							1	1			
	Trim 2			1				1					1
	Trim 3			1	1	1		1			1		
	Trim 4	1								2		1	
	Total	2		2	1	1		2	1	3	1	1	1
Vol avec violence sans arme (voie publique)	Trim 1	44	9	8	9	10	20	7	10	9	8	8	10
	Trim 2	41	6	13	14	14	10	3	8	6	7	16	6
	Trim 3	27	8	12	15	8	11	5	12	15	12	2	
	Trim 4	22	12	11	9	16	10	12	3	6	5	11	
	Total	134	35	44	47	48	51	27	33	36	32	37	16
Vol avec violence sans arme (autre endroit public)	Trim 1		1						1			2	
	Trim 2	1	1	1		1							1
	Trim 3		1	2			1	1		1	1		
	Trim 4		1	1		1		1	1			1	
	Total	1	4	4		2	1	2	2	1	1	3	1
Vol avec violence sans arme (endr. acces. au pub.)	Trim 1	5	5	2	1	1	4	1	1	1	2	3	2
	Trim 2	10	3	4	2	4	3		2	4	2	4	1
	Trim 3	14		2	4	2		3	3	1		2	
	Trim 4	10	4	1	4	4	3	2	2	1	1	5	
	Total	39	12	9	11	11	10	6	8	7	5	14	3



PH Autre

		2000	2015	2016	2017	2018	2019	2020	2021	2022	2023	2024	2025
Faux policiers	Trim 1			2	1	3		2					
	Trim 2	1	2		1		1			1			
	Trim 3			1	1	1						2	
	Trim 4				1			1					
Total		1	2	3	4	4	1	3		1		2	
Terrorisme, extrémisme et radicalisme	Trim 1		3			1		1	3	1		2	
	Trim 2		1	1	1					1			
	Trim 3			2	3			2	1				
	Trim 4				1		1			1	1		
Total			4	3	5	1	1	3	4	3	1	2	
Cyberharcèlement	Trim 1		25	36	15	25	19	32	53	25	14	22	19
	Trim 2	1	19	25	21	16	27	32	39	23	23	25	26
	Trim 3	7	17	15	19	22	29	38	36	13	17	24	
	Trim 4	6	27	26	16	15	30	46	27	24	22	19	
Total		14	88	102	71	78	105	148	155	85	76	90	45
Fraude à l'identité	Trim 1	3	22	11	11	11	14	18	13	16	13	17	30
	Trim 2	3	13	10	6	14	22	17	29	9	10	10	5
	Trim 3	3	18	7	11	13	17	30	23	13	13	14	
	Trim 4	2	26	15	13	10	10	23	31	17	18	15	
Total		11	79	43	41	48	63	88	96	55	54	56	35



Mouscron

2024

FC Vol moyen de transport

	Jan	Fév	Mar	Avr	Mai	Juin	Juil	Août	Sep	Oct	Nov	Déc	Total
Vol de voiture	12	16	19	13	13	12	12	6	11	8	7	19	148
Vol de moto		1				1	1						3
Carjacking	1	1			1						1	2	6
Homejacking		1					1						2
Vol dans les garages												1	1
Vol de vélomoteur	2	1	1	2	2	2	4	2	2	1	1	1	21
Vol de vélo	6	10	11	8	10	7	8	11	6	5	9	6	97

FC Cambriolage

	Jan	Fév	Mar	Avr	Mai	Juin	Juil	Août	Sep	Oct	Nov	Déc	Total
Cambriolage dans habitation	11	19	19	35	21	26	13	21	23	40	33	28	289
Cambriolage ds entreprise ou commerce	7	1	4	2	5	5	3	3	2	4	6	3	45
Cambriolage ds service public ou bâtiment administ		1	1	1	1					4		1	9
Cambriolage dans bâtiment (total)	18	21	24	38	27	31	16	24	25	48	39	32	343



FC Vol autre

	Jan	Fév	Mar	Avr	Mai	Juin	Juil	Août	Sep	Oct	Nov	Déc	Total
Vol à main armée	1	1	1	1	1			1	2		2	4	14
Vol avec violence sans arme	6	7	7	13	10	3	4	1	5	4	10	10	80
Vol dans ou sur un véhicule	29	27	16	38	25	21	33	48	28	26	49	18	358
Vol d'armes et explosifs	2	1					2		2		1	2	10
Arrachage de sac à main					1						1	2	4
Vol à l'arraché	2	1	3	3	4		1			1	5	4	24
Vol à la tire	3	2	1	3	2		2	3	1	3	1	3	24
Vol à l'étalage	15	11	13	11	9	9	16	7	10	11	17	15	144
Vol par ruse	3	1	3		3	1	3	2	2	2	4	5	29
Vol de métaux			1	1		1	1		1	1	1		7
Vol sur les chantiers		3				1	1		1	2	1	1	10
Home-invasion		1		1									2
Vol d'animaux	1		1		1								3
Vol de cargaison	2	2	5	2				1				1	13

Criminalité ICT

	Jan	Fév	Mar	Avr	Mai	Juin	Juil	Août	Sep	Oct	Nov	Déc	Total
Fraude de cartes de paiements	16	14	5	12	12	8	5	12	4	13	16	8	125
Phishing	6	4	7	4	2	2	4	1	3	4	2	2	41
Ransomware						1		1					2
Shouldersurfing	1	1		1		1	1					2	7



FC Autre

	Jan	Fév	Mar	Avr	Mai	Juin	Juil	Août	Sep	Oct	Nov	Déc	Total
Violence contre les métiers d'intérêt général	2	1		2	2	3	1	2	1		1	3	18
Viol collectif		1				1							2
Graffiti	6	2	1	1		1	1		1		1	1	15
Dégradation de voiture	18	21	23	25	18	12	17	21	21	20	25	27	248
Rixe au couteau		1										1	2

PH Violence intrafamiliale (VIF)

	Jan	Fév	Mar	Avr	Mai	Juin	Juil	Août	Sep	Oct	Nov	Déc	Total
VIF: physique, dans le couple	13	16	17	15	14	17	20	18	25	15	15	14	199
VIF: physique, envers des descendants	6	3	4	3	4	3	2	2	1	4	1	4	37
VIF: physique, envers d'autres membres	1	1	5			4	2	3	9	4	2	5	36
VIF: sexuelle, dans le couple											1		1
VIF: psychique, dans le couple	7	12	10	12	5	7	6	13	15	9	17	7	120
VIF: psychique, envers des descendants		1	2		1						1		5
VIF: psychique, envers d'autres membres		2	1	1									4
VIF: économique, dans le couple	2	1	4		1		1				3	1	13
VIF: économique, envers des descendants			2							1			3
VIF: économique, envers d'autres membres	1	1	6	6	3	5	1	2	2	2	3	1	33



PH Drogues

	Jan	Fév	Avr	Mai	Juin	Juil	Août	Sep	Oct	Nov	Déc	Total
Vente de cocaïne	1	1	1	1	3	1	3		1		1	13
Import-export de cocaïne	1	1	1	1	3	2			1	1		11
Vente de drogues synthétiques	1	1						1				3
Production de cannabis (culture)	1						1					2
Import-export de cannabis en grande quantité				1	1							2
Vente de cannabis en grande quantité				1	1							2
Import-export d'héroïne	1	1		1	3	1		1	1	2		11
Vente-traffic d'héroïne	1			1	3	1	3		1	1		11

PH Trafic d'armes

	Avr	Mai	Août	Nov	Total
Commerce et production d'arme à feu et mun.	1			1	2
Commerce et production d'arme non à feu	1	1	1		3

PH Traite des êtres humains

	Oct	Nov	Total
TEH - exploitation économique	1	2	3
TEH - exploitation sexuelle	1		1



PH Violence dans l'espace public

	Jan	Fév	Mar	Avr	Mai	Juin	Juil	Août	Sep	Oct	Nov	Déc	Total
Violence physique (transport public)	1	1		1					1	1	1		6
Violence physique (voie publique)	16	19	24	24	26	26	28	25	33	22	15	20	278
Violence physique (autre endroit public)	1					2	1	1				1	6
Violence physique (endroit accessible au public)	6	5	5	10	5	6	7	2	6	3	5	3	63
Violence sexuelle (transport public)				1									1
Violence sexuelle (voie publique)	3		1	2	4	1		1			2	2	16
Violence sexuelle (autre endroit public)			1			2				1			4
Violence sexuelle (endroit accessible au public)	2	1				2			2		1		8
Violence psychique (transport public)	1									1			2
Violence psychique (voie publique)	14	13	15	16	11	12	8	15	13	15	18	18	168
Violence psychique (autre endroit public)	2			2	1	2	1	2			1		11
Violence psychique (endroit accessible au public)	4	3	4	6	4	4	4	2	2	2	4	6	45
Vol à main armée (transport public)												1	1
Vol à main armée (voie publique)			1	1				1	1		1	1	6
Vol à main armée (endroit accessible au public)	1										1	1	3
Vol avec violence sans arme (transport public)											1		1
Vol avec violence sans arme (voie publique)	4	3	1	6	7	3	1		1	1	5	5	37
Vol avec violence sans arme (autre endroit public)	1	1								1			3
Vol avec violence sans arme (endr. acces. au pub.)		1	2	3	1		1		1	1	2	2	14

PH Autre

	Jan	Fév	Mar	Avr	Mai	Juin	Juil	Août	Sep	Oct	Nov	Déc	Total
Faux policiers							2						2
Terrorisme, extrémisme et radicalisme	1		1										2
Cyberharcèlement	2	15	5	13	8	4	9	6	9	7	7	5	90
Fraude à l'identité	8	4	5	2	3	5	4	4	6	6	4	5	56



2025

FC Vol moyen de transport

	Jan	Fév	Mar	Avr	Mai	Juin	Total
Vol de voiture	15	8	6	14	15	14	72
Vol de moto				1			1
Carjacking	1	1			1		3
Homejacking				2		2	4
Vol de vélomoteur			2	2	1	3	8
Vol de vélo	4	2	9	4	4	8	31

FC Cambriolage

	Jan	Fév	Mar	Avr	Mai	Juin	Total
Cambriolage dans habitation	20	18	23	9	32	19	121
Cambriolage ds entreprise ou commerce	1	2		2	1	1	7
Cambriolage ds service public ou bâtiment administ		2			1		3
Cambriolage dans bâtiment (total)	21	22	23	11	34	20	131



FC Vol autre

	Jan	Fév	Mar	Avr	Mai	Juin	Total
Vol à main armée	1		1		2	2	6
Vol avec violence sans arme	3	5	8	6	7	8	37
Vol dans ou sur un véhicule	18	22	8	19	19	25	111
Vol d'armes et explosifs	1		1		1		3
Vol à l'arraché	1	1	2	1	1	3	9
Vol à la tire	2		1	1	3		7
Vol à l'étalage	9	5	9	2	2	14	41
Vol par ruse	1	1	3	1	3		9
Vol de métaux			1			2	3
Vol sur les chantiers	1	1	2	1	1	2	8
Home-invasion					1		1
Vol d'animaux		1		1			2
Vol de cargaison					1		1

Criminalité ICT

	Jan	Fév	Mar	Avr	Mai	Juin	Total
Fraude de cartes de paiements	11	11	8	6	3	2	41
Phishing	4	7	3	2	1	5	22
Shouldersurfing	1						1

FC Autre

	Jan	Fév	Mar	Avr	Mai	Juin	Total
Violence contre les métiers d'intérêt général	2	2	4	1		1	10
Graffiti	1			1		2	4
Dégradation de voiture	19	14	24	13	24	13	107
Rixe au couteau					1		1



PH Violence intrafamiliale (VIF)

	Jan	Fév	Mar	Avr	Mai	Juin	Total
VIF: physique, dans le couple	18	8	12	10	17	8	73
VIF: physique, envers des descendants	2	2		1	4	2	11
VIF: physique, envers d'autres membres	5	5		2	1	2	15
VIF: sexuelle, dans le couple				2		1	3
VIF: sexuelle, envers des descendants					1		1
VIF: psychique, dans le couple	8	6	7	10	5	13	49
VIF: psychique, envers des descendants	1				1		2
VIF: psychique, envers d'autres membres		1			1		2
VIF: économique, dans le couple		3	1	1	3	1	9
VIF: économique, envers des descendants			1				1
VIF: économique, envers d'autres membres		2	2	5		2	11

PH Drogues

	Fév	Mar	Total
Vente de cocaïne		2	2
Import-export de cocaïne		3	3
Import-export de drogues synthétiques		1	1
Vente de drogues synthétiques		1	1
Import-export d'héroïne	1	2	3
Vente-traffic d'héroïne	1	2	3

PH Traite des êtres humains

	Jan	Fév	Mar	Avr	Mai	Total
TEH - exploitation économique				2		2
TEH - exploitation sexuelle	2	1	1	2	2	8



PH Violence dans l'espace public

	Jan	Fév	Mar	Avr	Mai	Juin	Total
Violence physique (transport public)	1	1					2
Violence physique (voie publique)	14	11	17	14	20	14	90
Violence physique (autre endroit public)	2	2			1	2	7
Violence physique (endroit accessible au public)	3	2	7	5	3	1	21
Violence sexuelle (transport public)					1		1
Violence sexuelle (voie publique)	1	1		3	5	2	12
Violence sexuelle (autre endroit public)						1	1
Violence sexuelle (endroit accessible au public)	2	1			1		4
Violence psychique (transport public)				1	1		2
Violence psychique (voie publique)	10	10	19	27	14	17	97
Violence psychique (autre endroit public)	4	1		1		2	8
Violence psychique (endroit accessible au public)	7		3	1	3	1	15
Vol à main armée (voie publique)			1			1	2
Vol à main armée (endroit accessible au public)	1				2		3
Vol avec violence sans arme (transport public)						1	1
Vol avec violence sans arme (voie publique)	2	4	4	2	1	3	16
Vol avec violence sans arme (autre endroit public)						1	1
Vol avec violence sans arme (endr. acces. au pub.)	1	1			1		3

PH Autre

	Jan	Fév	Mar	Avr	Mai	Juin	Total
Cyberharcèlement	6	8	5	11	7	8	45
Fraude à l'identité	13	12	5	3	1	1	35

STATISTIQUES POLICIERES DE CRIMINALITE

LIEU DE PERPETRATION: COMMUNE

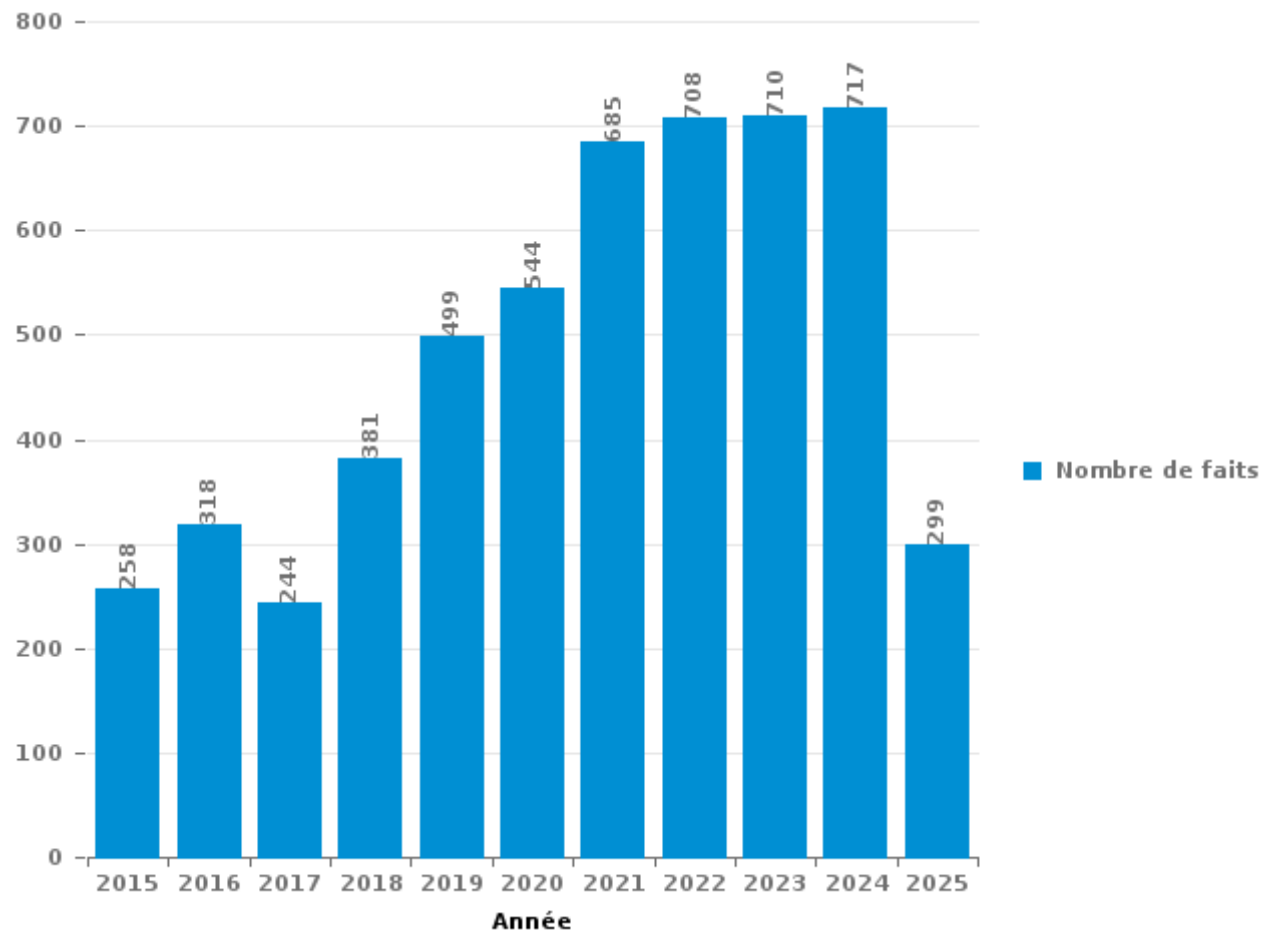
Mouscron

PARTIE III : ICT



Mouscron

Nombre total de délits avec un élément ICT/online, depuis 2015





Criminalité ICT/online au sens strict

Infractions (exhaustif)

	2015	2016	2017	2018	2019	2020	2021	2022	2023	2024	2025
Criminalité informatique: Faux en informatique:	3		1		2	5	1	4	2	3	5
Criminalité informatique: Fraude informatique:	92	124	82	182	217	177	204	350	357	383	137
Criminalité informatique: Hacking:	9	5	7	3	9	7	14	15	15	19	6
Criminalité informatique: Sabotage:	1	3	1				4	4	2	3	
Exercice illégal de l'autorité publique: Violation de communication par fonctionnaire:					1						
Total:	105	132	91	185	229	189	223	373	376	408	148

Figures criminelles (à considérer spécifiquement – ne pas additionner avec d'autres éléments – risque de double comptage!)

	2015	2016	2017	2018	2019	2020	2021	2022	2023	2024	2025
Fraude de cartes de paiements	48	73	49	116	151	102	123	131	139	125	41
Phishing	2	1		1	18	43	33	86	108	41	22
Ransomware		1	1					1		2	
Shouldersurfing	3	10	2	3	20	6	7	7	6	7	1
Skimming		2				1		3			



Criminalité ICT/online au sens large

Infractions (uniquement si code-fait existe)

	2015	2016	2017	2018	2019	2020	2021	2022	2023	2024	2025
Fraude: Escroquerie: Fraude par internet	32	38	42	58	93	112	229	246	223	220	86
Infr. contre autres valeurs morales et sentiments: Cyberlokkig (leurre de mineur par ICT):					1	2				1	
Infr. contre la Sécurité de l'Etat: Terrorisme: Diffuser un message qui incite au terrorisme	1	2								1	
Infr. contre les moeurs: Grooming (contact par ICT avec mineur < 16 ans):		1			1	2	1	1			
Infr. contre les moeurs: Incitation à la débauche: Publicité par ICT pour débauche		2				1	1				
Infr. contre les moeurs: Pornographie enfantine: Accès pornographie enfantine via technologie			2								
Infr. contre les moeurs: Voyeurisme: Diffusion enregistrement nudité ou intimité			8	8	13	9	13	3			
Total:	33	43	52	66	108	126	244	250	223	222	86

Figures criminelles (à considérer spécifiquement – ne pas additionner avec d'autres éléments – risque de double comptage!)

	2015	2016	2017	2018	2019	2020	2021	2022	2023	2024	2025
Cyberharcèlement	88	102	71	78	105	148	155	85	76	90	45

STATISTIQUES POLICIERES DE CRIMINALITE

LIEU DE PERPETRATION: COMMUNE

Mouscron

PARTIE IV : DESTINATION LIEU



Mouscron

Vol et extorsion

	2000	2015	2016	2017	2018	2019	2020	2021	2022	2023	2024	2025
Voie publique	1.663	741	642	551	574	540	411	617	503	634	629	214
Habitation: maison	475	406	311	263	271	225	234	242	223	286	294	116
Magasin	477	190	171	145	167	172	129	166	168	149	178	64
Parking	314	135	132	127	99	132	62	135	87	103	113	35
Horeca	223	91	63	64	39	47	17	30	27	35	29	10
Habitation: appartement	80	44	61	67	44	33	70	57	38	46	57	24
Habitation: garage	168	81	50	50	34	30	40	37	37	34	31	17
Entreprise	152	42	40	42	51	33	24	39	24	37	24	7
Inconnue	187	22	20	21	25	27	19	26	20	13	18	22
Institution d'enseignement	148	42	36	23	16	19	8	3	14	19	14	8
Habitation: non précisée	10	35	41	45	42	33	22	16	33	34	21	14
Habitation: dépendances	23	35	35	21	21	34	19	56	12	19	9	3
Infrastructure sportive	73	16	17	19	25	15	5	4	11	10	20	6
Habitation: allée	18	23	20	15	20	19	16	20	13	21	23	6
Chantier	31	26	20	20	15	11	18	16	14	12	10	8
Autre	29	21	19	19	17	15	14	11	15	16	13	6
Service public	48	17	10	9	12	12	8	9	7	9	5	5
Culture et loisirs	45	8	9	10	16	7	4	6	8	10	7	1
Station de bus / métro et gare de chemin de fer	10	7	6	9	11	14	5	4	16	21	19	5
Hôpital	48	15	10	6	7	7	8	5	2	7	5	2
Station essence	42	10	10	11	7	3	3	11	7	9	5	4
Service	21	15	7	6	8	7	9	6	7	5	7	3
Banque / institution financière	18	3	11	4	3	3	5	7	9	9	13	5
Maison de repos	31	6	4	7	3	6	2	11	5	6	3	
Habitation: autre	4	12	8	5	6	6	5	11	4	8	4	3
Terrain	8	6	2	4	7	6	7	10	5	1	4	2
Emplacement de vélo	3	2	1	9	1	11	4	5	9	5	6	2
Bâtiment administratif	12	4	7	7	2	3	3	1	4	3	5	3
Stade	27	5	4	3	2	3		3		2	1	
Moyen de transport: train / tram / métro	6	2	5	1	2	5	3	3	1	11	8	
Médecin / dentiste / pharmacien	5	7		5	2	2	1	3	3	4	8	1
Cimetière	7	2	3	2	1	3	2	10	1	3	1	
Moyen de transport: autre	1		2	4	5	8	5	5		2		
Moyen de transport: voiture	4	6	3	4	5	2	1	2		3	1	1
Moyen de transport: camion	1	3	2	4	4	1	1	5	3	1	1	1
Moyen de transport: autobus / autocar	4	2	2	1	2	4		3	2	3	1	
Edifice religieux / lieu du culte	5	1	2	1	2	1	1	3	1	2	4	
Aéroport		5				1						
Maison de débauche		1	1		3							1
Arrêt de bus / tram	2		1					1				1
Guichet automatique	2		1								2	
Total	4.425	2.089	1.789	1.604	1.571	1.500	1.185	1.599	1.333	1.592	1.594	599

FPF/DGR/DRI/BIPOL - Statistiques policières de criminalité (date de clôture: 31/10/2025)

Les données pour les années 2001 jusqu'à 2014 ne sont plus publiées mais restent disponibles sur demande auprès du service BIPOL.

Les données pour 2025 ne concernent que le 1er semestre.



Mouscron

Dégradation de la propriété

	2000	2015	2016	2017	2018	2019	2020	2021	2022	2023	2024	2025
Voie publique	328	368	321	323	344	284	246	256	243	253	239	115
Habitation: résidence principale	148	132	113	128	132	125	122	137	109	132	104	47
Parking	43	58	73	55	77	62	51	56	39	39	45	20
Horeca	55	18	11	12	17	9	8	8	3	11	6	3
Habitation: non précisée	6	16	17	9	11	17	9	11	13	12	10	3
Magasin	35	12	9	12	12	7	5	7	5	6	2	4
Entreprise	17	11	8	5	10	12	7	3	9	12	6	2
Habitation: garage	10	14	12	12	9	8	6	7	7	8	5	1
Habitation: jardin	4	10	12	6	4	3	8	3	2	5	3	2
Institution d'enseignement	22	5	4	1	5	5	1	5	6	3	3	1
Habitation: allée	3	4	2	4	7	7	2	7	6	5	4	4
Autre	2	3	2	7	4	9	3	1	5	7	1	3
Service public	12	1	1	2	1	5	5	6	3	6	2	
Inconnue	8	4	1	2	4	2	9	2		5	5	1
Bureau de police	3	5	3		13	5	3		2	1	1	1
Culture et loisirs	3	8	6	7	2	3	3	2		2		
Habitation: dépendances	2	2	3	1	6	2	1	2	3	4	4	2
Terrain	5	5	1	2	2	3	4	3	2	3	1	1
Service	5	5	5	2	1	1	3			2	2	2
Bâtiment administratif	3		1	4	5	2	4	3	3			1
Chantier	4	1	1	6	1	1	1	1	3	5	1	1
Infrastructure sportive	9	1	4	2		1	4		4	1		
Station essence	2	5	1	1	1	1			5	2	3	1
Habitation: résidence secondaire	2		1	5	3	2	2		2	1		
Moyen de transport: voiture	4	4	3	2		1	2	1	1			
Station de bus / métro et gare de chemin de fer	7		1	1	2	1	1	1	1	2		
Edifice religieux / lieu du culte	8	2	1			1				2	2	
Hôpital		3	1	4	1	1	1					1
Moyen de transport: autre			1	1		4	2	4				
Stade	6	2		1		1			1	1		
Cimetière		4					1	2	1	3		
Maison de repos	1	1	1	2	2	1				1		
Banque / institution financière	2				2		1	1		1	1	
Médecin / dentiste / pharmacien				2				1	1		1	
Arrêt de bus / tram		2		2								
Maison de débauche								3				
Aéroport		1										
Emplacement de vélo							1					
Moyen de transport: train / tram / métro		1										
Total	759	708	620	623	678	586	516	533	479	535	452	215

PPF/DGR/DRI/BIPOL - Statistiques policières de criminalité (date de clôture: 31/10/2025)
 Les données pour les années 2001 jusqu'à 2014 ne sont plus publiées mais restent disponibles sur demande auprès du service BIPOL.
 Les données pour 2025 ne concernent que le 1er semestre.



Mouscron

Infractions contre l'intégrité physique

	2000	2015	2016	2017	2018	2019	2020	2021	2022	2023	2024	2025
Voie publique	210	180	212	245	205	227	195	258	223	264	283	105
Habitation	176	185	178	191	209	210	231	207	224	272	277	93
Horeca	58	17	17	15	12	25	6	4	6	26	20	7
Institution d'enseignement	26	11	25	13	19	18	10	13	16	9	18	9
Parking	6	13	10	12	12	13	15	24	16	14	16	5
Service public	7	6	10	4	9	17	15	18	8	6	12	8
Inconnue	19	1	2	3	3	15	5	8	8	8	2	1
Magasin	10	6	8	4	6	6	2	2	3	8	3	1
Entreprise	7	8	5	4		8	2	4	4	3	4	
Infrastructure sportive	9	4	3	5	1	5	2	1	4	5	5	3
Autre	1		1	1	2	6	2	5	4	5	6	1
Hôpital	2	5	2	4	2	6	1	3	1	4	3	1
Culture et loisirs	6	1	2	4		2		4	4	6	3	1
Habitation: jardin	4	3	4		2	2	3	1	4	3		6
Stade	3	3	2	7		6	2					1
Habitation: allée	1	5	3	1		1	4	1	3	1	2	1
Station de bus / métro et gare de chemin de fer		3		1	2	6	1	1	2	1	4	1
Bureau de police	6	1	3	2		1			3	3	1	
Maison de repos	1	1	1	1	2	1	1	1	1		3	1
Terrain	3		1	1	1			1	1		6	
Station essence	1	1		1		1	2	1		2	1	1
Arrêt de bus / tram			2	1			1		2	2	2	
Moyen de transport: train / tram / métro	1	1	2			2			1	1	1	
Service	1	1	1	2					1	2		1
Bâtiment administratif	3			1	1	1		1	1			
Moyen de transport: autobus / autocar	2	2	2			1					1	
Banque / institution financière		1	1	1					2			
Médecin / dentiste / pharmacien		1						1		1		1
Moyen de transport: autre		1		1					1			1
Edifice religieux / lieu du culte				2			1					
Maison de débauche	1				1							
Aéroport		1										
Total	564	462	497	527	489	580	501	559	543	646	674	248

STATISTIQUES POLICIERES DE CRIMINALITE

LIEU DE PERPETRATION: COMMUNE

Mouscron

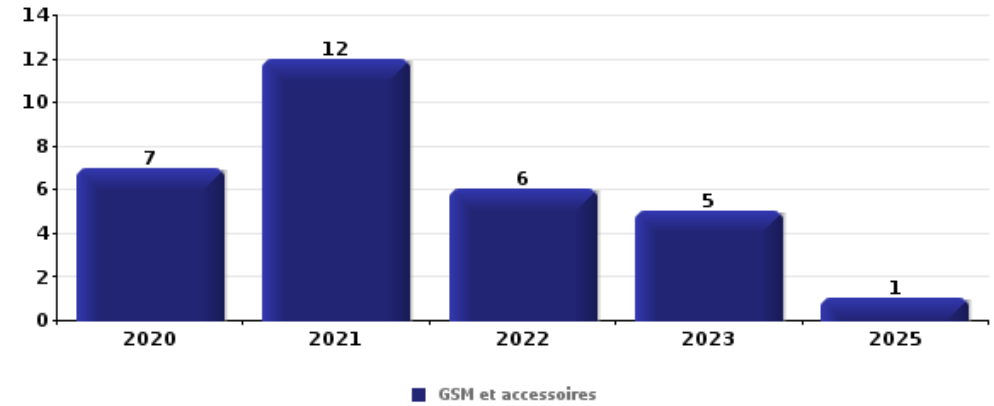
PARTIE V : OBJETS ET MOYENS DE TRANSPORT



Mouscron

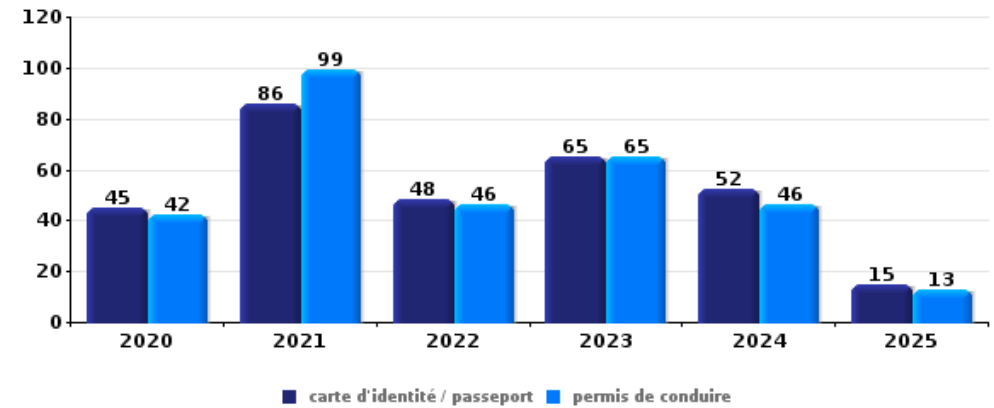
Vol à main armée

Top 5 Objets volés (sbd nombre de faits)		2020	2021	2022	2023	2024	2025
1	GSM et accessoires	7	12	6	5		1
2	argent	3	3	1	4	5	2
3	clé	3	1	1	2	4	
4	carte bancaire / carte de crédit	1	4	2	1	2	
5	autre document officiel	1	2	1	1	2	1
5	bijouterie / montre		3	3		2	
5	plaque d'immatriculation	2	2		3		1
5	sac à main	2	3			2	1



Vol dans ou sur un véhicule

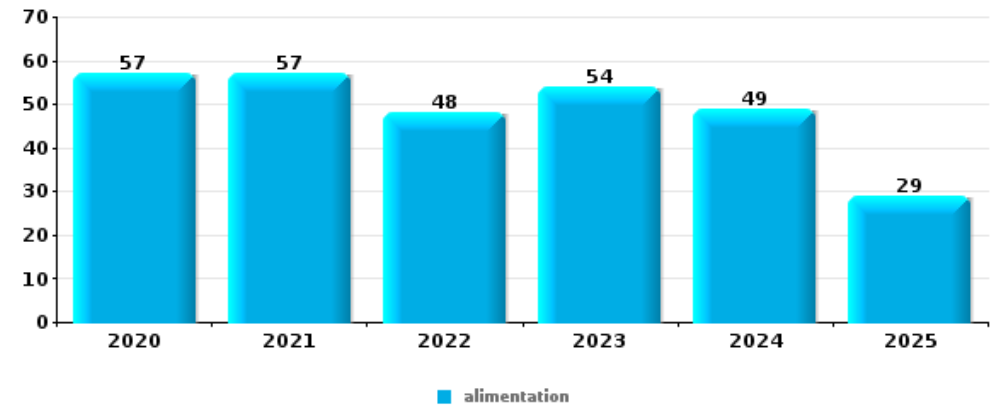
Top 5 Objets volés (sbd nombre de faits)		2020	2021	2022	2023	2024	2025
1	carte d'identité / passeport	45	86	48	65	52	15
1	permis de conduire	42	99	46	65	46	13
3	carte bancaire / carte de crédit	37	92	46	65	55	13
4	argent	36	76	31	50	43	12
5	outillage	31	61	29	42	51	17





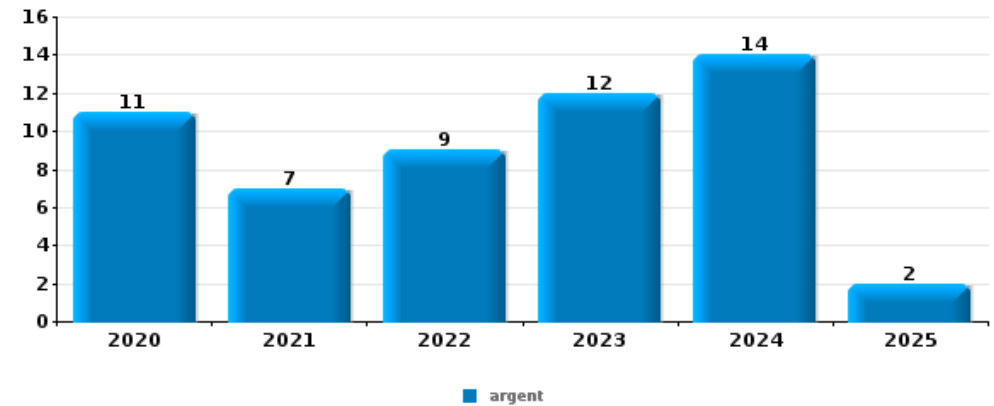
Vol à l'étalage

Top 5 Objets volés (sbd nombre de faits)		2020	2021	2022	2023	2024	2025
1	alimentation	57	57	48	54	49	29
2	tabac	9	10	16	12	43	1
3	parfum / produit de beauté	4	9	13	16	10	2
4	multimédia	3	9	17	15	4	
4	vêtement	6	7	8	16	8	3



Cambrilage ds entreprise ou commerce

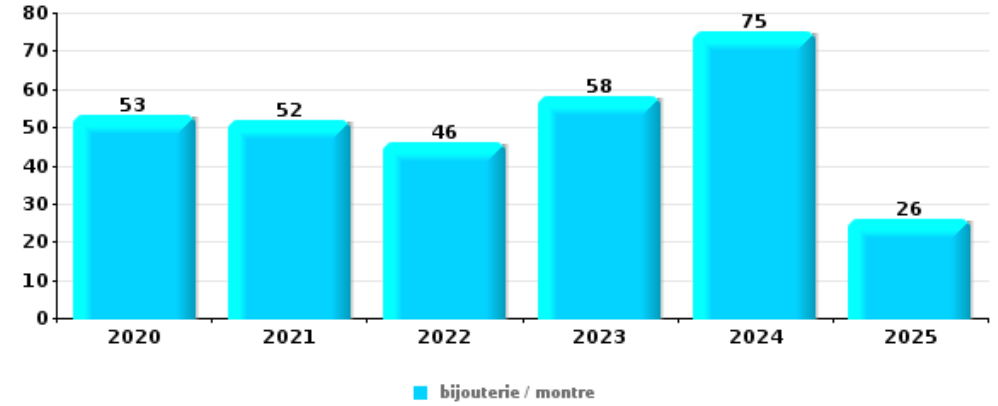
Top 5 Objets volés (sbd nombre de faits)		2020	2021	2022	2023	2024	2025
1	argent	11	7	9	12	14	2
2	alimentation	2	8	5	6	1	1
2	ordinateur et accessoires	1	7	3	9	3	
4	outillage	1	2	3	2	3	
5	coffre-fort / coffret (argent) / caisse	1	2	2	4		1
5	multimédia	1	2	2	4	1	





Cambrassage dans habitation

Top 5 Objets volés (sbd nombre de faits)		2020	2021	2022	2023	2024	2025
1	bijouterie / montre	53	52	46	58	75	26
2	argent	57	44	49	45	57	20
3	multimédia	35	31	45	38	29	10
4	ordinateur et accessoires	36	33	38	31	22	7
5	vêtement	13	19	23	21	23	10



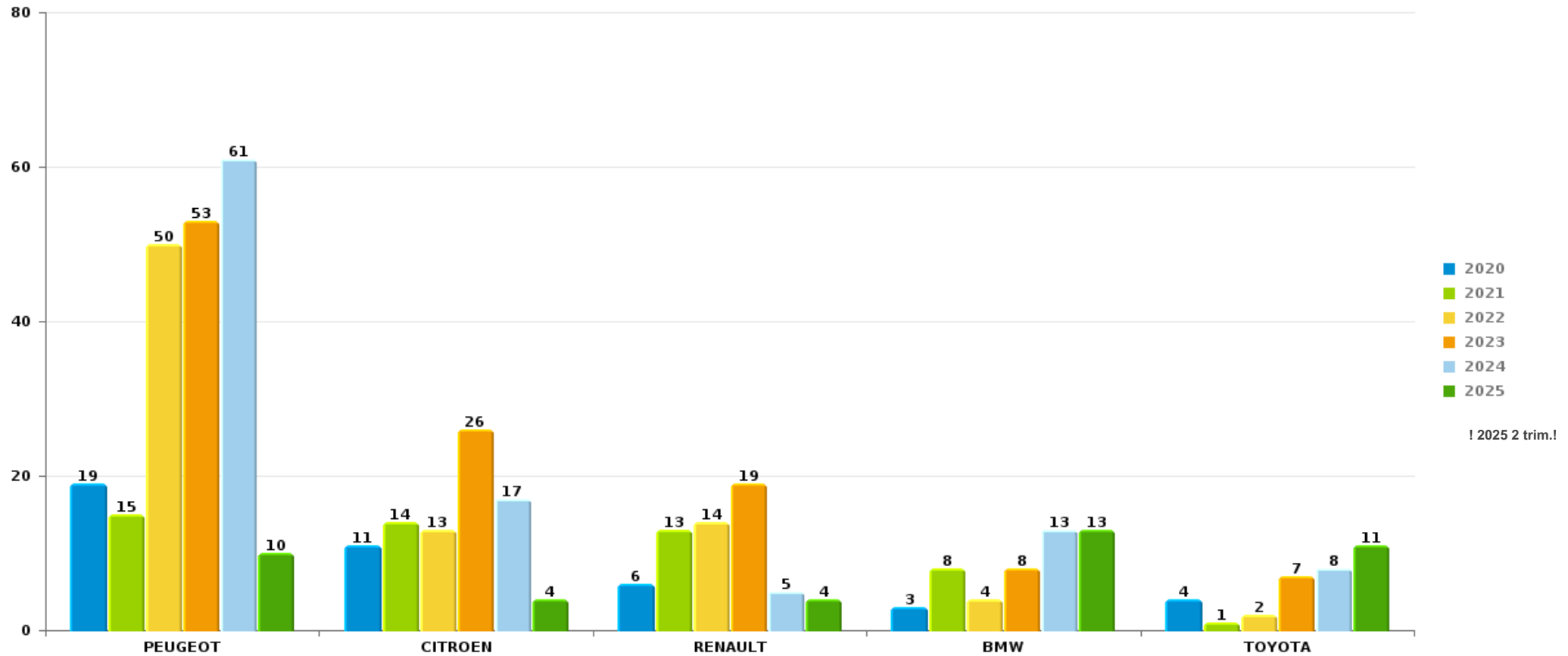
Remarque: en ce qui concerne les objets, aucun total n'est reproduit étant donné que plusieurs objets peuvent avoir été volés lors d'un même fait.



Mouscron

Vol de voiture

Nombre de voitures volées par marque (Top 5)



STATISTIQUES POLICIERES DE CRIMINALITE

LIEU DE PERPETRATION: COMMUNE

Mouscron

PARTIE VI : SUSPECTS



Partie 1: Niveau FAITS (comptage du nombre de faits pour lesquels un certain type de suspect est impliqué)

1.1. Nombre d'infractions selon le sexe des suspects identifiés (par catégorie principale)

Étant donné que, tant un suspect identifié masculin qu'un suspect identifié féminin peuvent être impliqués lors d'un même fait, il est possible que la somme des colonnes «Hommes» et «Femmes» soit supérieure à la valeur de la colonne «Total...» (voir également la note méthodologique)

Mouscron

2025

Catégorie principale / Sexe	Nombre total de faits avec au moins 1 suspect	Hommes	%	Femmes	%
Législation sur les étrangers	209	156	74,6%	53	25,4%
Ivresse et alcool	109	87	79,8%	21	19,3%
Infr. contre l'intégrité physique	100	84	84,0%	19	19,0%
Vol et extorsion	88	67	76,1%	22	25,0%
Drogues	84	75	89,3%	14	16,7%
Infr. contre autres valeurs morales et sentiments	50	39	78,0%	13	26,0%
Armes et explosifs	41	39	95,1%	2	4,9%
Infr. contre l'autorité publique	41	37	90,2%	4	9,8%
Environnement	35	18	51,4%	17	48,6%
Infr. contre la sécurité publique	34	31	91,2%	3	8,8%
Registre de population	30	23	76,7%	7	23,3%
Fraude	29	20	69,0%	12	41,4%
Dégradation de la propriété	27	24	88,9%	3	11,1%
Infr. contre la foi publique	18	14	77,8%	4	22,2%
Criminalité informatique	13	10	76,9%	4	30,8%
Infr. contre les moeurs	11	11	100,0%	1	9,1%

CRIMINALITE ENREGISTREE: SUSPECTS



Catégorie principale / Sexe	Nombre total de faits avec au moins 1 suspect	Hommes	%	Femmes	%
Code pénal social	6	4	66,7%	2	33,3%
Santé publique	5	5	100,0%		
Protection des revenus publics	3	2	66,7%	3	100,0%
Infr. contre la famille	2	1	50,0%	1	50,0%
Pratiques commerciales	2	2	100,0%		
Protection de la jeunesse	2	1	50,0%	1	50,0%
Traite des êtres humains	2	2	100,0%	1	50,0%
Travail	2	2	100,0%		
Autres lois spéciales	1	1	100,0%		
Carte d'identité	1	1	100,0%		
Infr. contre la liberté individuelle	1	1	100,0%	1	100,0%
Législation économique	1	1	100,0%	1	100,0%
Total	947	758	80,0%	209	22,1%



1.2. Nombre d'infractions selon le sexe des suspects identifiés (par figure criminelle)

Étant donné que, tant un suspect identifié masculin qu'un suspect identifié féminin peuvent être impliqués lors d'un même fait, il est possible que la somme des colonnes «Hommes» et «Femmes» soit supérieure à la valeur de la colonne «Total...» (voir également la note méthodologique)

Mouscron

2025

FC Vol moyen de transport

Figure criminelle / Sexe	Nombre total de faits avec au moins 1 suspect identifié	Hommes	%
Vol de voiture	3	3	100,0%
Carjacking	1	1	100,0%
Vol de vélo	6	6	100,0%
Total	PA	PA	PA

FC Cambriolage

Figure criminelle / Sexe	Nombre total de faits avec au moins 1 suspect identifié	Hommes	%	Femmes	%
Cambriolage dans habitation	5	1	20,0%	3	60,0%
Cambriolage ds entreprise ou commerce	2	2	100,0%		
Cambriolage dans bâtiment (total)	7	3	42,9%	3	42,9%
Total	PA	PA	PA	PA	PA

CRIMINALITE ENREGISTREE: SUSPECTS



FC Vol autre

Figure criminelle / Sexe	Nombre total de faits avec au moins 1 suspect identifié	Hommes	%	Femmes	%
Vol à main armée	4	4	100,0%		
Vol avec violence sans arme	7	6	85,7%	1	14,3%
Vol dans ou sur un véhicule	13	12	92,3%	1	7,7%
Vol à l'arraché	1	1	100,0%		
Vol à l'étalage	22	12	54,5%	11	50,0%
Vol de métaux	1	1	100,0%		
Total	PA	PA	PA	PA	PA

Criminalité ICT

Figure criminelle / Sexe	Nombre total de faits avec au moins 1 suspect identifié	Hommes	%	Femmes	%
Fraude de cartes de paiements	7	5	71,4%	3	42,9%
Phishing	1	1	100,0%		
Total	PA	PA	PA	PA	PA

FC Autre

Figure criminelle / Sexe	Nombre total de faits avec au moins 1 suspect identifié	Hommes	%	Femmes	%
Violence contre les métiers d'intérêt général	9	8	88,9%	1	11,1%
Dégradation de voiture	10	7	70,0%	3	30,0%
Total	PA	PA	PA	PA	PA



PH Violence intrafamiliale (VIF)

Figure criminelle / Sexe	Nombre total de faits avec au moins 1 suspect identifié	Hommes	%	Femmes	%
VIF: physique, dans le couple	28	21	75,0%	9	32,1%
VIF: physique, envers des descendants	4	3	75,0%	1	25,0%
VIF: physique, envers d'autres membres	7	5	71,4%	2	28,6%
VIF: sexuelle, dans le couple	3	3	100,0%		
VIF: psychique, dans le couple	13	10	76,9%	3	23,1%
VIF: psychique, envers des descendants	2	1	50,0%	1	50,0%
VIF: psychique, envers d'autres membres	2	2	100,0%		
VIF: économique, dans le couple	9	6	66,7%	3	33,3%
VIF: économique, envers des descendants	1	1	100,0%		
VIF: économique, envers d'autres membres	3	3	100,0%		
Total	PA	PA	PA	PA	PA

PH Drogues

Figure criminelle / Sexe	Nombre total de faits avec au moins 1 suspect identifié	Hommes	%	Femmes	%
Vente de cocaïne	2	2	100,0%	1	50,0%
Import-export de cocaïne	3	2	66,7%	2	66,7%
Import-export de drogues synthétiques	1	1	100,0%	1	100,0%
Vente de drogues synthétiques	1	1	100,0%	1	100,0%
Import-export d'héroïne	3	3	100,0%	1	33,3%
Vente-traffic d'héroïne	3	3	100,0%	1	33,3%
Total	PA	PA	PA	PA	PA



PH Traite des êtres humains

Figure criminelle / Sexe	Nombre total de faits avec au moins 1 suspect identifié	Hommes	%	Femmes	%
TEH - exploitation économique	1	1	100,0%		
TEH - exploitation sexuelle	1	1	100,0%	1	100,0%
Total	PA	PA	PA	PA	PA

PH Violence dans l'espace public

Figure criminelle / Sexe	Nombre total de faits avec au moins 1 suspect identifié	Hommes	%	Femmes	%
Violence physique (voie publique)	51	45	88,2%	7	13,7%
Violence physique (autre endroit public)	6	6	100,0%		
Violence physique (endroit accessible au public)	9	7	77,8%	2	22,2%
Violence sexuelle (transport public)	1	1	100,0%		
Violence sexuelle (voie publique)	2	2	100,0%		
Violence sexuelle (endroit accessible au public)	2	2	100,0%		
Violence psychique (voie publique)	34	29	85,3%	5	14,7%
Violence psychique (autre endroit public)	3	3	100,0%		
Violence psychique (endroit accessible au public)	4	4	100,0%		
Vol à main armée (voie publique)	2	2	100,0%		
Vol à main armée (endroit accessible au public)	2	2	100,0%		
Vol avec violence sans arme (voie publique)	5	5	100,0%		
Vol avec violence sans arme (endr. acces. au pub.)	1	1	100,0%		
Total	PA	PA	PA	PA	PA

CRIMINALITE ENREGISTREE: SUSPECTS



PH Autre

Figure criminelle / Sexe	Nombre total de faits avec au moins 1 suspect identifié	Hommes	%	Femmes	%
Cyberharcèlement	15	13	86,7%	2	13,3%
Fraude à l'identité	9	7	77,8%	2	22,2%
Total	PA	PA	PA	PA	PA



1.3. Nombre d'infractions selon l'âge des suspects identifiés (par catégorie principale)

Étant donné que, tant un suspect identifié mineur qu'un suspect identifié majeur peuvent être impliqués lors d'un même fait, il est possible que la somme des colonnes «Mineur» et «Majeur» soit supérieure à la valeur de la colonne «Total...» (voir également la note méthodologique)

Mouscron

2025

Catégorie principale / Âge	Nombre total de faits avec au moins 1 suspect identifié	Mineur	%	Majeur	%
Législation sur les étrangers	209	6	2,9%	203	97,1%
Ivresse et alcool	109	3	2,8%	106	97,2%
Infr. contre l'intégrité physique	100	13	13,0%	90	90,0%
Vol et extorsion	88	18	20,5%	72	81,8%
Drogues	84	3	3,6%	82	97,6%
Infr. contre autres valeurs morales et sentiments	50	1	2,0%	49	98,0%
Armes et explosifs	41			41	100,0%
Infr. contre l'autorité publique	41			41	100,0%
Environnement	35			35	100,0%
Infr. contre la sécurité publique	34	1	2,9%	34	100,0%
Registre de population	30			30	100,0%
Fraude	29	3	10,3%	29	100,0%
Dégradation de la propriété	27	1	3,7%	26	96,3%
Infr. contre la foi publique	18			18	100,0%
Criminalité informatique	13	1	7,7%	13	100,0%
Infr. contre les moeurs	11	1	9,1%	10	90,9%
Code pénal social	6			6	100,0%
Santé publique	5			5	100,0%
Protection des revenus publics	3			3	100,0%
Infr. contre la famille	2			2	100,0%
Pratiques commerciales	2			2	100,0%
Protection de la jeunesse	2	2	100,0%		
Traite des êtres humains	2			2	100,0%
Travail	2			2	100,0%
Autres lois spéciales	1			1	100,0%
Carte d'identité	1			1	100,0%
Infr. contre la liberté individuelle	1			1	100,0%
Législation économique	1			1	100,0%

CRIMINALITE ENREGISTREE: SUSPECTS



Catégorie principale / Âge	Nombre total de faits avec au moins 1 suspect identifié	Mineur	%	Majeur	%
Total	947	53	5,6%	905	95,6%



1.4. Nombre d'infractions selon l'âge des suspects identifiés (par figure criminelle)

Étant donné que, tant un suspect identifié mineur qu'un suspect identifié majeur peuvent être impliqués lors d'un même fait, il est possible que la somme des colonnes «Mineur» et «Majeur» soit supérieure à la valeur de la colonne «Total...» (voir également la note méthodologique)

Mouscron

2025

FC Vol moyen de transport

Figure criminelle / Âge	Nombre total de faits avec au moins 1 suspect identifié	Mineur	%	Majeur	%
Vol de voiture	3	2	66,7%	2	66,7%
Carjacking	1	1	100,0%		
Vol de vélo	6	3	50,0%	3	50,0%
Total	PA	PA	PA	PA	PA

FC Cambrilage

Figure criminelle / Âge	Nombre total de faits avec au moins 1 suspect identifié	Mineur	%	Majeur	%
Cambrilage dans habitation	5	2	40,0%	3	60,0%
Cambrilage ds entreprise ou commerce	2			2	100,0%
Cambrilage dans bâtiment (total)	7	2	28,6%	5	71,4%
Total	PA	PA	PA	PA	PA

FC Vol autre

Figure criminelle / Âge	Nombre total de faits avec au moins 1 suspect identifié	Mineur	%	Majeur	%
Vol à main armée	4			4	100,0%
Vol avec violence sans arme	7	3	42,9%	5	71,4%
Vol dans ou sur un véhicule	13	1	7,7%	12	92,3%
Vol à l'arraché	1			1	100,0%
Vol à l'étalage	22			22	100,0%
Vol de métaux	1			1	100,0%
Total	PA	PA	PA	PA	PA

CRIMINALITE ENREGISTREE: SUSPECTS



Criminalité ICT

Figure criminelle / Âge	Nombre total de faits avec au moins 1 suspect identifié	Mineur	%	Majeur	%
Fraude de cartes de paiements	7	1	14,3%	7	100,0%
Phishing	1			1	100,0%
Total	PA	PA	PA	PA	PA

FC Autre

Figure criminelle / Âge	Nombre total de faits avec au moins 1 suspect identifié	Mineur	%	Majeur	%
Violence contre les métiers d'intérêt général	9	1	11,1%	8	88,9%
Dégradation de voiture	10			10	100,0%
Total	PA	PA	PA	PA	PA

PH Violence intrafamiliale (VIF)

Figure criminelle / Âge	Nombre total de faits avec au moins 1 suspect identifié	Mineur	%	Majeur	%
VIF: physique, dans le couple	28			28	100,0%
VIF: physique, envers des descendants	4			4	100,0%
VIF: physique, envers d'autres membres	7	3	42,9%	5	71,4%
VIF: sexuelle, dans le couple	3	1	33,3%	2	66,7%
VIF: psychique, dans le couple	13	1	7,7%	12	92,3%
VIF: psychique, envers des descendants	2			2	100,0%
VIF: psychique, envers d'autres membres	2			2	100,0%
VIF: économique, dans le couple	9			9	100,0%
VIF: économique, envers des descendants	1			1	100,0%
VIF: économique, envers d'autres membres	3	1	33,3%	3	100,0%
Total	PA	PA	PA	PA	PA

CRIMINALITE ENREGISTREE: SUSPECTS



PH Drogues

Figure criminelle / Âge	Nombre total de faits avec au moins 1 suspect identifié	Majeur	%
Vente de cocaïne	2	2	100,0%
Import-export de cocaïne	3	3	100,0%
Import-export de drogues synthétiques	1	1	100,0%
Vente de drogues synthétiques	1	1	100,0%
Import-export d'héroïne	3	3	100,0%
Vente-traffic d héroïne	3	3	100,0%
Total	PA	PA	PA

PH Traite des êtres humains

Figure criminelle / Âge	Nombre total de faits avec au moins 1 suspect identifié	Majeur	%
TEH - exploitation économique	1	1	100,0%
TEH - exploitation sexuelle	1	1	100,0%
Total	PA	PA	PA

CRIMINALITE ENREGISTREE: SUSPECTS



PH Violence dans l'espace public

Figure criminelle / Âge	Nombre total de faits avec au moins 1 suspect identifié	Mineur	%	Majeur	%
Violence physique (voie publique)	51	4	7,8%	48	94,1%
Violence physique (autre endroit public)	6			6	100,0%
Violence physique (endroit accessible au public)	9			9	100,0%
Violence sexuelle (transport public)	1			1	100,0%
Violence sexuelle (voie publique)	2	1	50,0%	1	50,0%
Violence sexuelle (endroit accessible au public)	2			2	100,0%
Violence psychique (voie publique)	34	1	2,9%	33	97,1%
Violence psychique (autre endroit public)	3			3	100,0%
Violence psychique (endroit accessible au public)	4			4	100,0%
Vol à main armée (voie publique)	2			2	100,0%
Vol à main armée (endroit accessible au public)	2			2	100,0%
Vol avec violence sans arme (voie publique)	5	2	40,0%	4	80,0%
Vol avec violence sans arme (endr. acces. au pub.)	1			1	100,0%
Total	PA	PA	PA	PA	PA

PH Autre

Figure criminelle / Âge	Nombre total de faits avec au moins 1 suspect identifié	Majeur	%
Cyberharcèlement	15	15	100,0%
Fraude à l'identité	9	9	100,0%
Total	PA	PA	PA



Partie 2: Niveau SUSPECTS-FAIT (comptage du nombre de combinaisons suspect-fait)

2.1. Nombre de suspects-fait selon le sexe des suspects identifiés (TOP 5 des catégories principales)

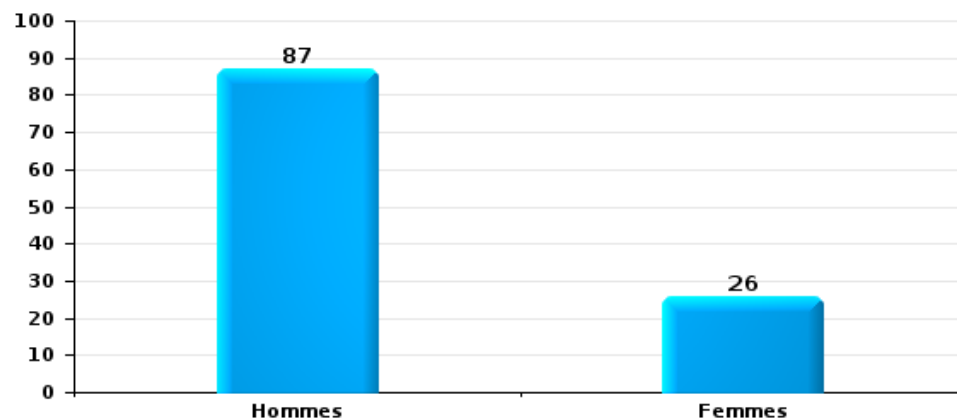
Lorsqu'un même suspect a commis plusieurs faits durant la période considérée, il est aussi comptabilisé plusieurs fois (voir également la note méthodologique)

Mouscron

2025

Vol et extorsion

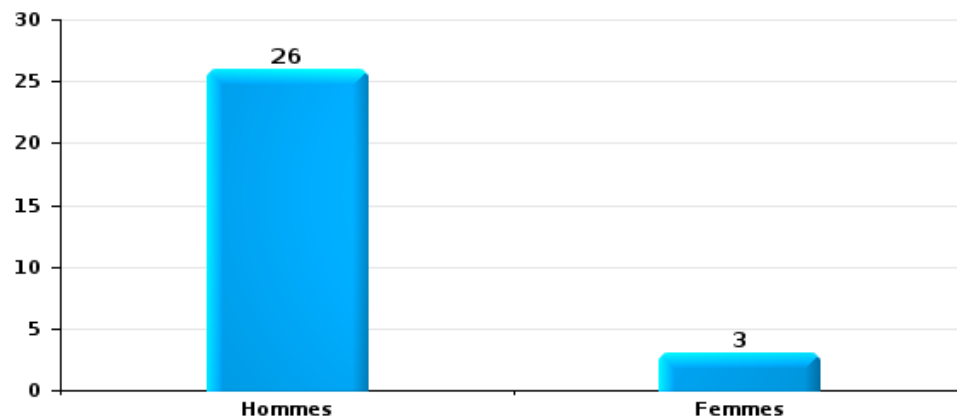
Nombre de suspects-fait selon le sexe





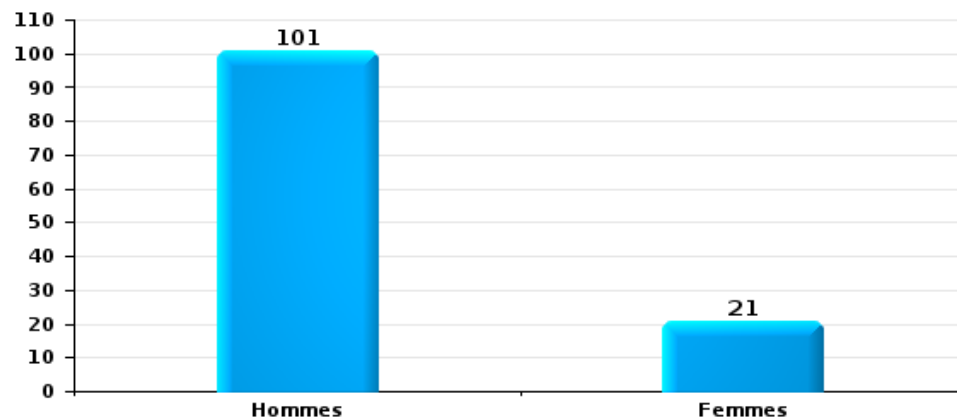
Dégradation de la propriété

Nombre de suspects-fait selon le sexe



Infr. contre l'intégrité physique

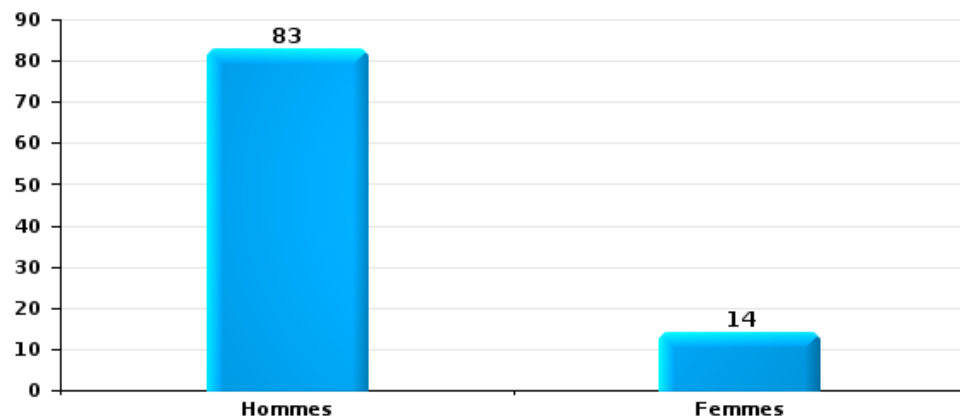
Nombre de suspects-fait selon le sexe





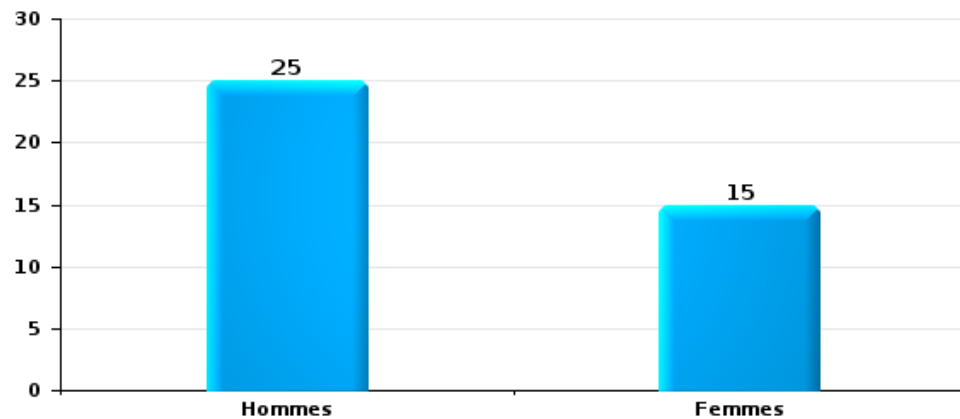
Drogues

Nombre de suspects-fait selon le sexe



Fraude

Nombre de suspects-fait selon le sexe





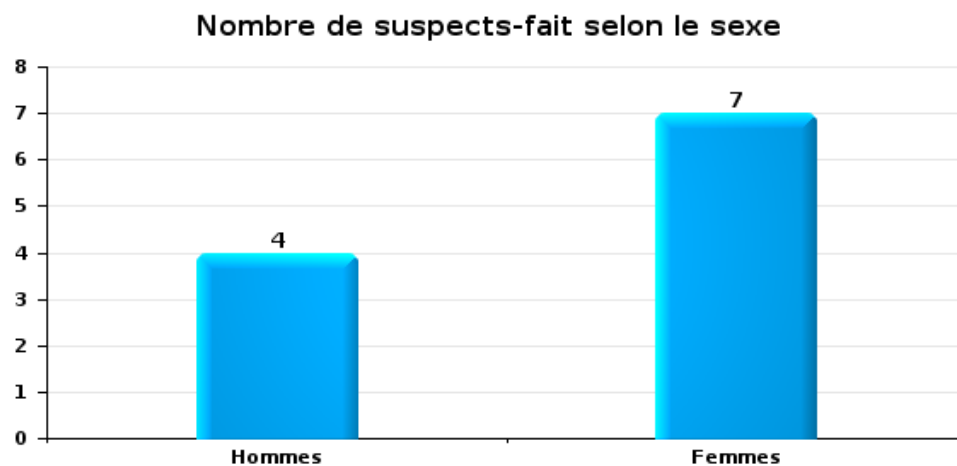
2.2. Nombre de suspects-fait selon le sexe des suspects identifiés (TOP 5 des figures criminelles)

Lorsqu'un même suspect a commis plusieurs faits durant la période considérée, il est aussi comptabilisé plusieurs fois (voir également la note méthodologique)

Mouscron

2025

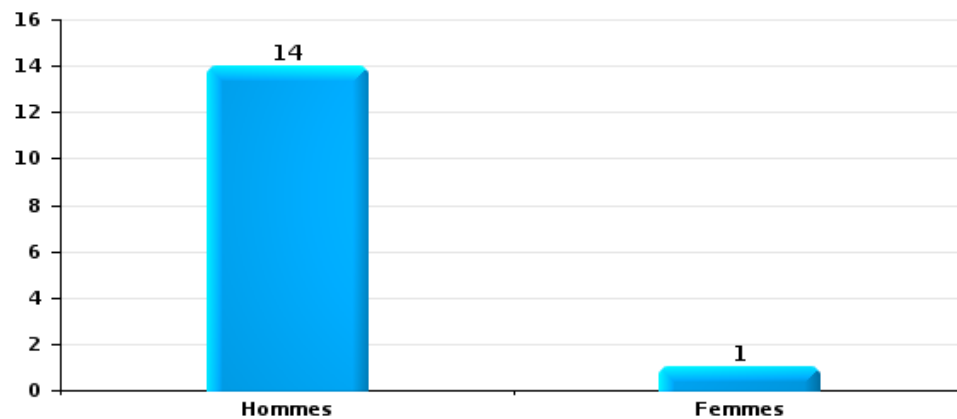
Cambriolage dans bâtiment (total)





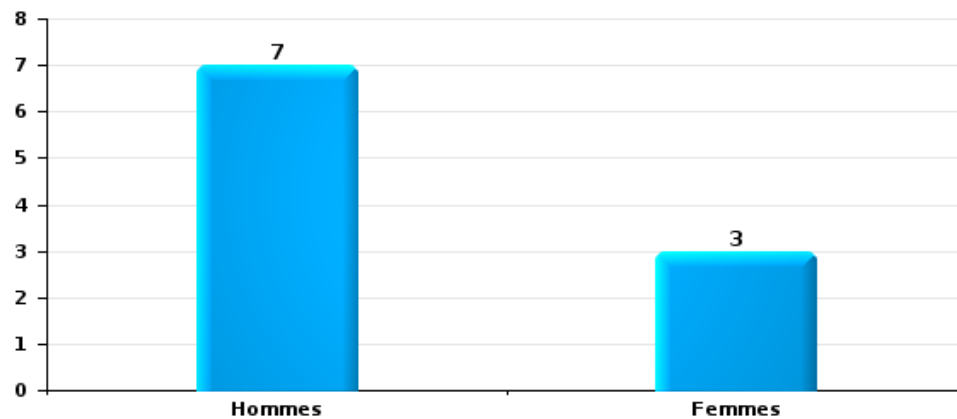
Vol dans ou sur un véhicule

Nombre de suspects-fait selon le sexe



Dégradation de voiture

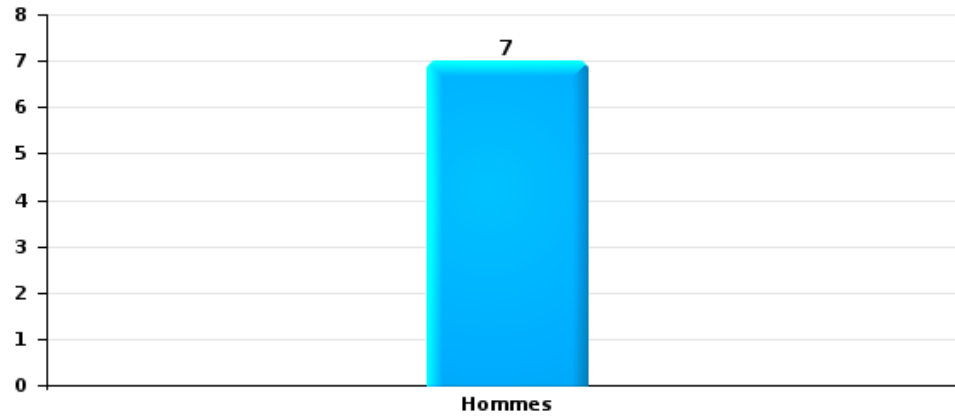
Nombre de suspects-fait selon le sexe





Vol de vélo

Nombre de suspects-fait selon le sexe





2.3. Nombre de suspects-fait selon l'âge des suspects identifiés (TOP 5 des catégories principales)

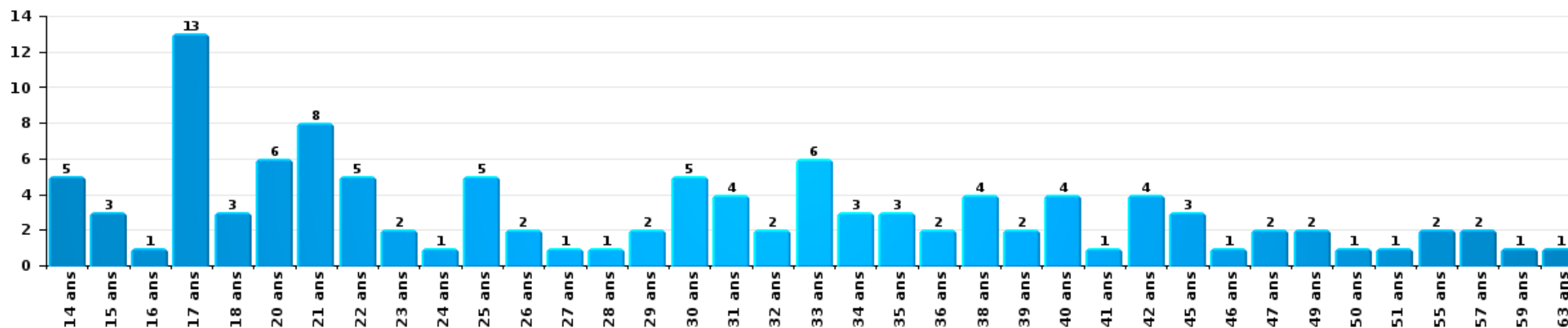
1) Lorsqu'un même suspect a commis plusieurs faits durant la période considérée, il est aussi comptabilisé plusieurs fois, qu'il ait le même âge ou non – 2) Les suspects au-dessous de 14 ans et à partir de 90 ans ne sont pas repris dans le tableau (voir également la note méthodologique)

Mouscron

2025

Vol et extorsion

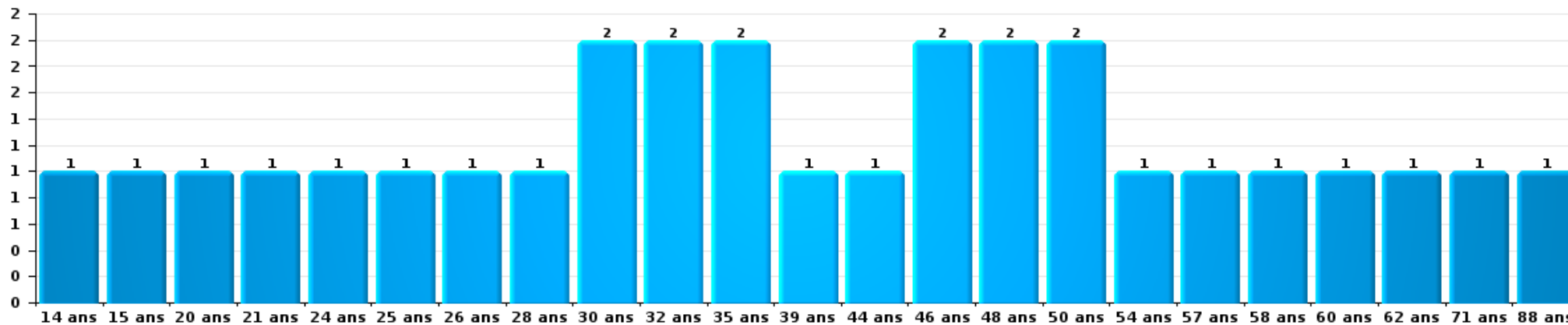
Nombre de suspects-fait par âge (chronologique)





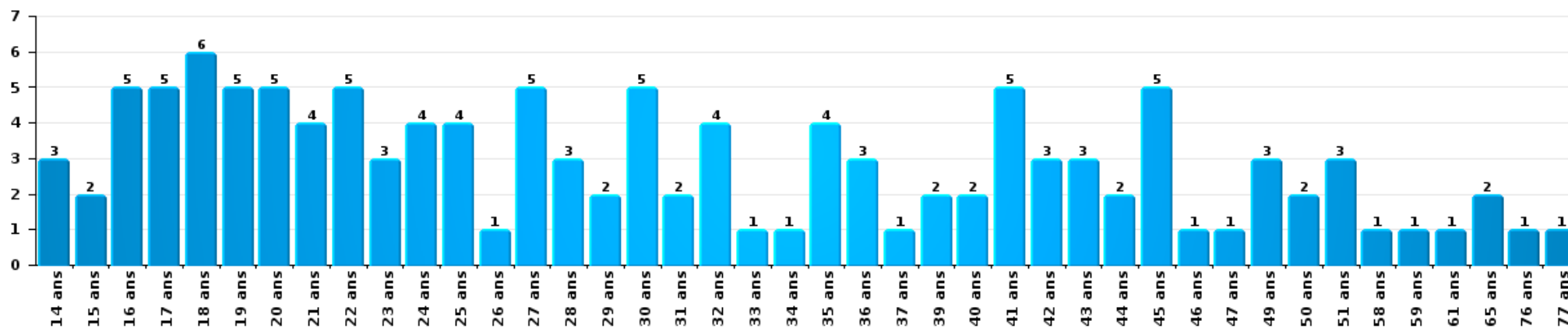
Dégradation de la propriété

Nombre de suspects-fait par âge (chronologique)



Infr. contre l'intégrité physique

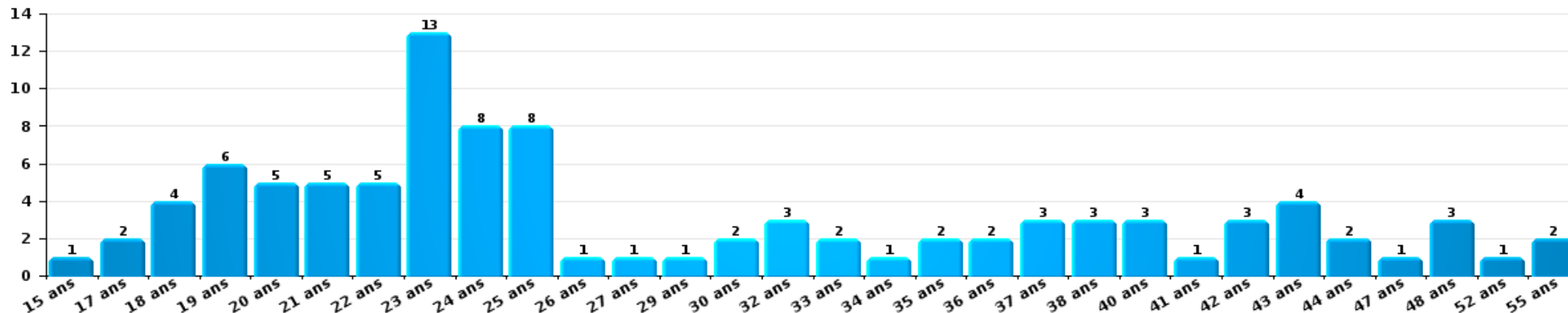
Nombre de suspects-fait par âge (chronologique)





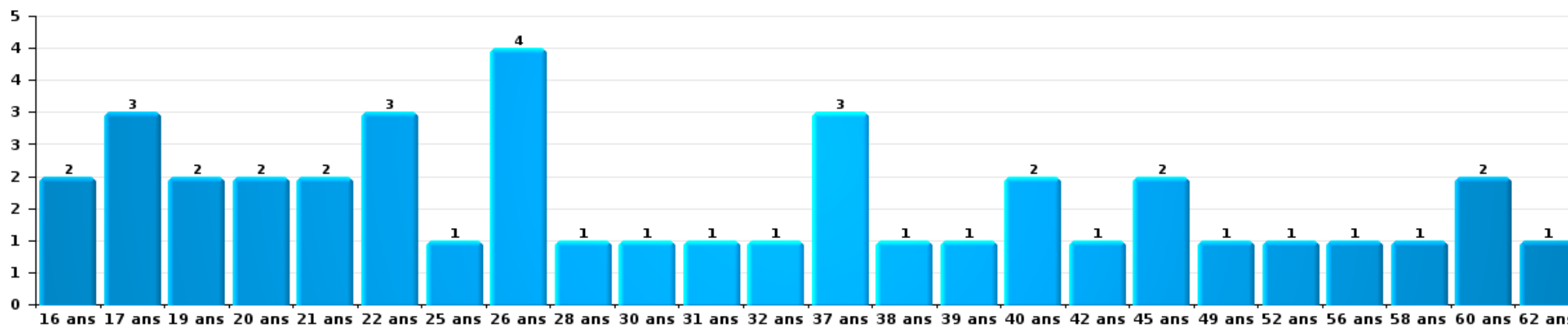
Drogues

Nombre de suspects-fait par âge (chronologique)



Fraude

Nombre de suspects-fait par âge (chronologique)





2.4. Nombre de suspects-fait selon l'âge des suspects identifiés (TOP 5 des figures criminelles)

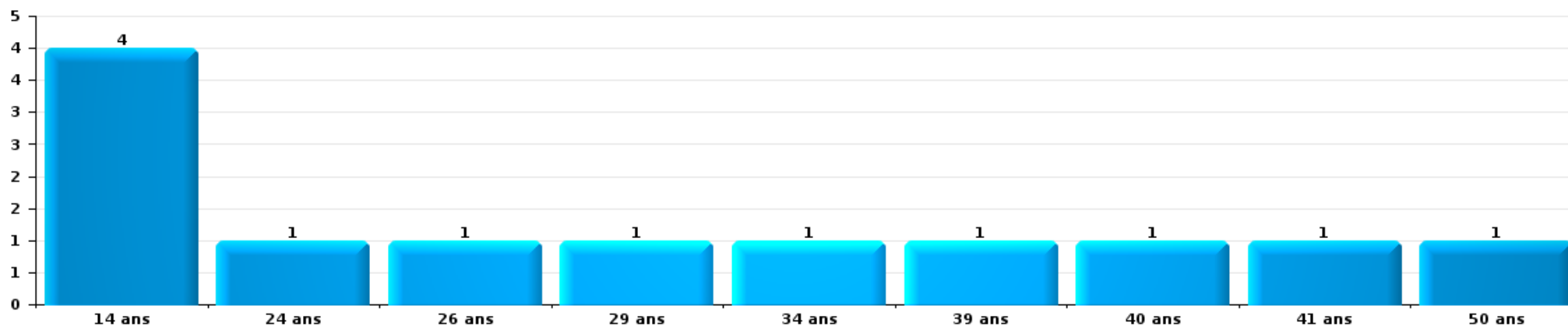
1) Lorsqu'un même suspect a commis plusieurs faits durant la période considérée, il est aussi comptabilisé plusieurs fois, qu'il ait le même âge ou non – 2) Les suspects au-dessous de 14 ans et à partir de 90 ans ne sont pas repris dans le tableau (voir également la note méthodologique)

Mouscron

2025

Cambrilage dans bâtiment (total)

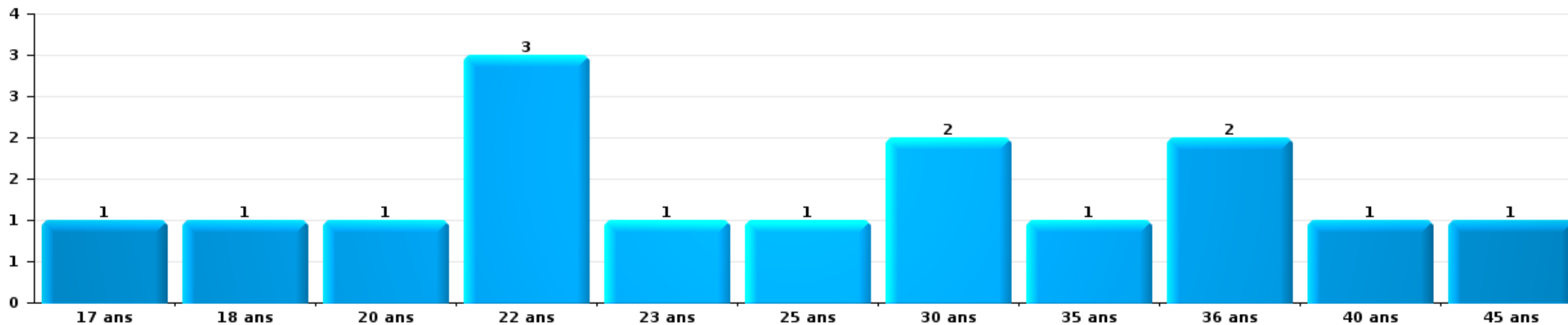
Nombre de suspects-fait par âge (chronologique)





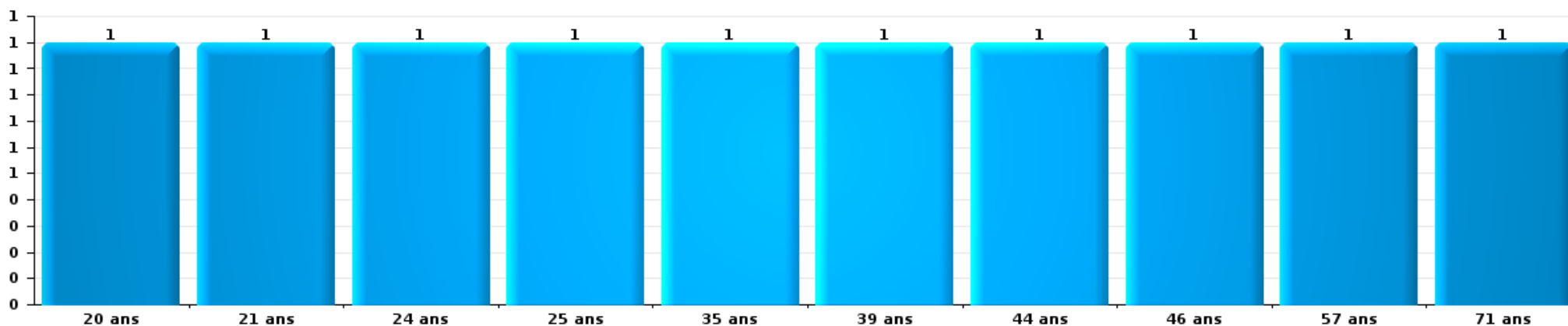
Vol dans ou sur un véhicule

Nombre de suspects-fait par âge (chronologique)



Dégradation de voiture

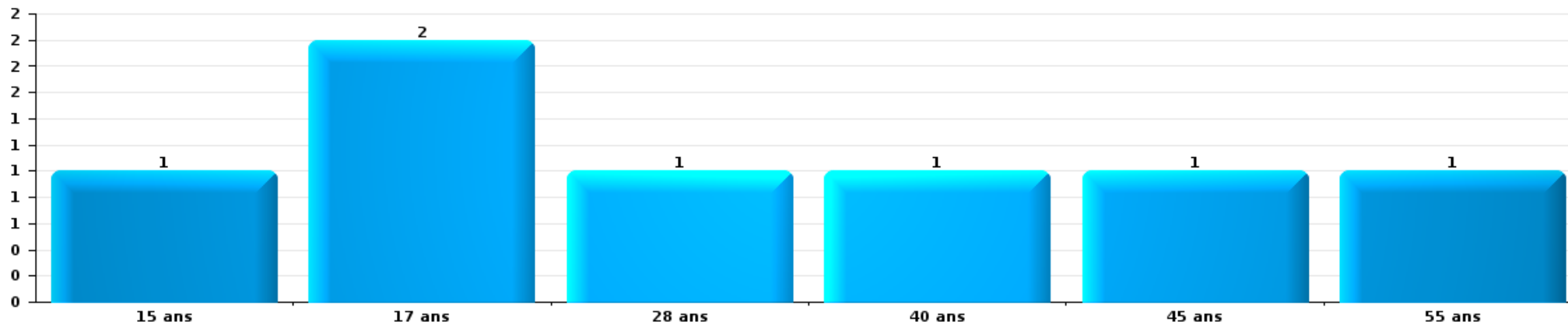
Nombre de suspects-fait par âge (chronologique)





Vol de vélo

Nombre de suspects-fait par âge (chronologique)



STATISTIQUES POLICIERES DE CRIMINALITE

LIEU DE PERPETRATION: COMMUNE

Mouscron

***ANNEXE I: DETAIL PAR CATEGORIE DE DELIT
CODE PENAL***



Mouscron

Infraction Code pénal

Infr. contre l'intégrité physique

			2000	2015	2016	2017	2018	2019	2020	2021	2022	2023	2024	2025	
Assassinat	Empoisonnement (assassinat)	Tent.								1				1	
	Autres	Acc.			1	1	1					2			
		Tent.								1				1	
		Sous-total				1	1	1	1	1	1	2	1	1	
Meurtre	Parricide (meurtre)	Tent.	1												
	Empoisonnement (meurtre)	Tent.			1					1		1			
	Suite à incendie volontaire / explosion	Tent.											1		
	Non spécifié	Acc.									1				
	Autres	Acc.			1						1		2		1
		Tent.			2	1	3	7	10	5	12	9	7	6	1
	Sous-total		1	3	2	3	7	10	5	14	10	10	7	2	
Torture et maltraitance	Torture	Acc.					1								
	Traitement inhumain	Acc.		1	1	2		1		1	1	1	3		
	Traitement dégradant	Acc.		1	2	1	1	1	1	2	1	2	1	1	
	Non spécifié	Acc.				1			1						
	Sous-total			2	3	4	2	2	2	3	2	3	4	1	
Coups et/ou blessures vol. en sphère familiale	Entre partenaires ou ex-partenaires	Acc.	54	102	121	124	134	144	157	157	155	166	198	72	
	Lors d'un différend familial en général	Acc.	63												
	Par les parents envers un mineur	Acc.	5	17	15	17	23	22	17	15	25	29	23	7	
	Par les parents envers personne vulnérable	Acc.										2			
	Envers les parents	Acc.	3	11	5	10	16	7	23	8	8	21	16	7	
	Envers d'autres ascendants directs ou collatéraux	Acc.	3	5	4	8	8	8	6	10	8	11	7	2	
	Sous-total		128	135	145	159	181	181	203	190	196	229	244	88	



Infr. contre l'intégrité physique

			2000	2015	2016	2017	2018	2019	2020	2021	2022	2023	2024	2025
Coups et/ou blessures vol. hors sphère familiale	Bagarres (=coups réciproques)	Acc.	93	51	53	62	45	56	52	83	54	60	81	27
	Coups envers fonctionnaire de police	Acc.	7	2	3	3	6	4	3	2	6	9	9	8
	Envers un mineur par une pers. ayant autorité	Acc.	3	5	9	8	13	9	9	8	7	8	15	5
	Envers un mineur qualité de l'auteur inconnue	Acc.	9	16	20	20	21	29	12	17	25	14	19	7
	Envers pers. vulnérable par pers. ayant autorité	Acc.	1	1	2	1					2			
	Envers pers. vulnérable (qualité auteur inconnue)	Acc.			1	3	1	4	1	2	2	3	12	
	Envers un mineur par cohabitant sans rel. Autorité	Acc.								1	3	6	3	1
	Envers un arbitre de manifestation sportive	Acc.							1	1				1
	Coups envers personnel transport public	Acc.		3	1	1	1	1	3	1	2	1		
	Coups envers personnel autre service public	Acc.			1		1	3		2		3	2	
	Coups envers profession médicale	Acc.		1	1	3	2	1	1	2		2	2	1
	Coups envers personnel institut d'enseignement	Acc.		1	3	2	4	6	4	5	1		1	1
	Coups envers gardien de prison/corps sécurité	Acc.								1				
	Non spécifié	Acc.	287	165	216	220	173	223	160	169	165	226	223	75
	Tent.	1									1			
	Sous-total		401	245	310	323	267	336	246	294	267	333	368	125
Abstention coupable	Acc.	1	1		4	2	5	2	3	4	2	1	3	
	Sous-total		1	1	4	2	5	2	3	4	2	1	3	
Autres infr. volontaires. c/ l'intégrité phys.	Privation de soins à enfant ou personne vulnérable	Acc.			1	3		2					1	1
	Délaissement d'enfant ou personne vulnérable	Acc.		7	2	1	1	1	3	1	3	2	3	1
	Abandon d'enfant dans le besoin	Acc.		1	1	1		4		3	2			
	Administration substances nuisibles	Acc.			1				1		1	1		
	Empoisonnement de denrées	Acc.	1		1									
	Entrave méchante à la circulation	Tent.							1					
	Entrave méchante à la circulation	Acc.	3	2	5	9	12	16	19	19	11	42	21	17
Voies de faits et violences légères	Acc.	9	53	14	5	3	5	4	12	9	5	4		
	Sous-total		13	63	25	19	16	28	28	35	26	50	29	19
Infr. involontaires contre l'intégrité physique	Homicides involontaires	Acc.	1	1		1			1					
	Coups et/ou blessures involontaires	Acc.	16	8	7	6	2	5	3	5	7	2	2	2
	Administration involontaire substances nuisibles	Acc.								1				1
	Abstention d'entretien enfant/personne vulnérable	Acc.								1	1	1	1	
	Morsure de chien	Acc.	1	4	5	7	11	12	10	12	30	14	17	6
	Non spécifié	Acc.	2											
	Sous-total		20	13	12	14	13	17	14	19	38	17	20	9
	Total		564	462	497	527	489	580	501	559	543	646	674	248



Infr. contre la liberté individuelle

			2000	2015	2016	2017	2018	2019	2020	2021	2022	2023	2024	2025
Prise d'otages	Acc.		1	1		1				2				
	Sous-total		1	1		1				2				
Enlèvement de mineur ou personne vulnérable	Enlèvement parental	Acc.		2		1	2	2				2	2	
		Tent.						2						
	Autre enlèvement	Acc.	2		1	1		1		3			1	
		Tent.			1	3	4	2	2	1	1	2		
	Sous-total		2	2	2	5	6	7	2	4	1	4	3	1
Détenition par un particulier	Acc.		2	5	5	5	6	5	7	6	4	6	5	2
	Tent.						1				2			
	Sous-total		2	5	5	5	7	5	7	6	6	6	5	2
	Total		5	8	7	11	13	12	9	12	7	10	8	3



Infr. contre les mœurs

			2000	2015	2016	2017	2018	2019	2020	2021	2022	2023	2024	2025
Viol n'ayant pas causé la mort	Victime < 10a	Acc.	2	6	2	1	8	6	3	8	3			
	Victime 10a - 14a	Acc.	4	7	1		4	13	4	7	1			
		Tent.				2		1	1					
	Victime 14a - 16a	Acc.	2	4	1	3	3	4	3	3	7	1		
		Tent.								2				
	Victime 16a - 18a	Acc.			1	5	2	5	5	5	3	1		
Tent.								1						
Victime majeure	Acc.	5	10	9	6	5	20	11	15	7				
	Tent.				2	1	1							
Sous-total			13	27	14	19	23	51	29	40	13			
Viol avec conséquence inconnue		Acc.	4	2		2			2	3				
Sous-total			4	2		2			2	3				
Viol n'ayant pas causé la mort (nvCPS)	Victime < 16a	Acc.								1	9	8	15	5
	Victime 16a - 18a	Acc.								1	1		4	3
		Tent.												
	Victime majeure	Acc.									10	22	18	8
Tent.													1	
Sous-total									2	20	30	37	17	
Attentat à la pudeur avec violence / menace	Victime < 16a	Acc.	2	3	1	2	6	9	6	7	2			
	Victime 16a - 18a	Acc.	1			1	3	2		2	1			
		Tent.												
	Victime majeure	Acc.	1	10	5	8	3	2	6	6	6			
Tent.						1								
Sous-total			4	13	6	11	13	13	12	15	9			
Attentat à la pudeur sans violence / menace	Victime < 16a	Acc.	11	14	10	9	16	13	13	17	10			
	Victime 16a - 18a	Tent.	1				1							
		Acc.	1	1		1	1	2		1				
	Victime âge inconnu	Acc.		2	3	1	2	5	1	5	1			
Tent.														
Sous-total			13	17	13	11	20	20	14	23	11			
Attentat à la pudeur non spécifié		Acc.	6		1				1					
Sous-total			6		1				1					
Atteinte intégrité sexuelle sans mort (nvCPS)	Victime < 16a	Acc.						1		2	28	15	14	12
	Victime 16a - 18a	Tent.										1		
		Acc.											2	3
	Victime majeure	Acc.									3	6	14	5
Tent.														
Sous-total								1	2	31	24	31	18	
Atteinte intégrité sex.-indéterminé (nvCPS)		Acc.								2	1			1
Sous-total										2	1			1



Infr. contre les moeurs

			2000	2015	2016	2017	2018	2019	2020	2021	2022	2023	2024	2025
Pornographie enfantine	Détention	Acc.		1	1	1	1	2		2	1			
	Distribution	Acc.		3	4	6	3	5	9	12	2			
	Accès pornographie enfantine via technologie	Acc.				2								
	Non spécifié	Acc.	1		1				1					
		Sous-total		1	4	6	9	4	7	10	14	3		
Pornographie		Acc.			1					1				
		Sous-total			1					1				
Incitation à la débauche	Victime mineure	Acc.		2	6	1	2	3	3					
		Tent.			1									
	Age victime inconnu	Acc.							2		1			
	Publicité par ICT pour débauche	Acc.			2					1	1			
	Autre publicité pour débauche	Acc.						3						
	Non spécifié	Acc.		1								1		
	Sous-total		3	9	1	2	6	6	1	1	2			
Exploitation de la débauche d'autrui	Victime mineure	Acc.							1	1	1			
	Victime majeure	Acc.		1	1			2		1	1			
	Age victime non spécifié	Acc.		1	3			1						
	Age victime inconnu	Acc.			1			2		1				
		Sous-total		2	5			5	1	3	2			
Outrage public aux bonnes moeurs	Actions (exhibitionnisme, etc.)	Acc.	3	16	8	8	11	10	25	12	12			
		Acc.	12	9	3	2	3	4	2	2	1			
	Ecrits, images, objets	Tent.	1	1	1			1						
	Obscénités en public	Acc.				2	1							
	Exhibitionnisme (nvCPS)	Acc.										10	7	4
	Contenu pornographique extrême ou violent (nvCPS)	Acc.									1	1	1	1
	Non spécifié	Acc.	7	2	1			1		1				
	Sous-total	23	28	13	12	15	16	27	15	14	11	8	5	
Voyeurisme	Observation/enregistrement de nudité ou intimité	Acc.	2			2	1	6	3	4	1			
		Acc.				8	8	13	9	12	3			
	Diffusion enregistrement nudité ou intimité	Tent.								1				
		Sous-total	2			10	9	19	12	17	4			
Voyeurisme direct (nvCPS)	Victime < 16a	Acc.												1
	Victime majeure	Acc.										1	1	
		Sous-total										1	1	1
Voyeurisme via moyen technique ou autre (nvCPS)	Victime < 16a	Acc.									1		1	2
	Victime 16a - 18a	Acc.										1	1	
	Victime majeure	Acc.										1	2	1
		Sous-total									1	2	4	3



Infr. contre les mœurs

			2000	2015	2016	2017	2018	2019	2020	2021	2022	2023	2024	2025
Diffusion de contenu à caractère sexuel (nvCPS)	Victime < 16a	Acc.										1	1	2
	Victime majeure	Acc.										1	2	1
		Tent.										1		
		Sous-total										3	3	3
Diffusion contenu sex. but méchant/lucrat. (nvCPS)	Victime < 16a	Acc.										2		
	Victime 16a - 18a	Acc.											1	
	Victime majeure	Acc.									2	5	2	1
		Sous-total									2	7	3	1
Diffusion contenu caract. sex.-indéterminé (nvCPS)		Acc.										1		
		Sous-total										1		
Grooming (contact par ICT avec mineur < 16 ans)		Acc.			1			1	2	1	1			
		Sous-total			1			1	2	1	1			
Grooming online - avec ICT (nvCPS)	Victime < 16a	Acc.									1	4		1
	Victime 16a - 18a	Acc.										1		
		Sous-total									1	5		1
Exploitation sexuelle mineurs-prostitution (nvCPS)	Incitation à la débauche/prostit. (nvCPS)	Acc.												3
	Publicité pour la débauche/prostit. (nvCPS)	Acc.											1	
		Sous-total											1	3
Images d'abus sexuels de mineurs (nvCPS)	Production/diffusion images abus sexuels (nvCPS)	Acc.									5	5	4	2
		Sous-total									5	5	4	2
Abus de la prostitution - personne majeure (nvCPS)		Acc.										2		4
		Sous-total										2		4
		Total	66	96	69	75	86	139	116	137	121	92	92	59



Infr. contre autres valeurs morales et sentiments

			2000	2015	2016	2017	2018	2019	2020	2021	2022	2023	2024	2025
Harcèlement	Harcèlement par téléphone (OLD)	Acc.	14											
		Acc.	13	85	101	68	78	116	125	150	129	156	141	70
	Sous-total	27	85	101	68	78	116	125	150	129	156	141	70	
Violation de sépulture		Acc.			1	1		1						
		Sous-total			1	1		1						
Violation du secret professionnel		Acc.		1	1						2	2	2	
		Sous-total		1	1						2	2	2	
Atteinte à l'honneur	Calomnie et diffamation	Acc.	31	10	19	14	17	10	27	26	23	33	22	16
	Déclaration calomnieuse	Acc.			1	1		2	1	1	1	5	1	2
	Imputation calomnieuse	Acc.		2	2	2	1	4	2	3			2	
	Divulgateion méchante	Acc.	1	1	2	2	7	5	3	3	3	3	1	1
	Injures (Délit)	Acc.	5	9	17	10	9	4	9	12	4	4	4	5
	Non spécifié	Acc.	1			1	1	1				1		1
	Sous-total	38	22	41	30	35	26	42	45	32	45	30	25	
Vie privée	Violation de domicile par un particulier	Acc.	16	18	11	16	12	11	18	14	17	17	16	12
		Tent.		2						1				
	Violation du secret des lettres	Acc.	1		1		1					3		
	Sous-total	17	20	12	16	13	11	18	15	17	20	16	12	
Tapage nocturne		Acc.	1	41	52	40	41	54	91	95	117	84	49	28
		Sous-total	1	41	52	40	41	54	91	95	117	84	49	28
Abus faiblesses de personnes		Acc.		3			1			1	1	2	3	1
		Tent.										1	1	
		Sous-total		3			1			1	1	3	4	1
Vie privée moeurs: publication identité victime		Acc.					1	1			1		3	2
		Sous-total					1	1			1		3	2
Cyberlokkking (leurre de mineur par ICT)		Acc.						1	2				1	
		Sous-total						1	2				1	
Attirer ou utiliser mineur ou personne vulnérable		Acc.				1								
		Sous-total				1								
Occupation bien d'autrui (squatter)	Pénétrer / occuper / séjourner (bien non habité)	Acc.					1		4		4	5	7	2
		Acc.								1	3		1	
	Pénétrer / occuper / séjourner (bien habité)	Tent.										1		
	Sous-total					1		4	1	7	6	8	2	
	Total	83	172	208	156	170	210	282	307	306	316	254	140	



Infr. relative au statut juridique de l'enfant

			2000	2015	2016	2017	2018	2019	2020	2021	2022	2023	2024	2025
Non-représentation d'enfants	Par les parents	Acc.	8	20	32	36	20	21	23	17	22	31	28	11
	Par une personne qui en a la charge	Acc.			2					1	1	1	1	1
		Sous-total	8	20	34	36	20	21	23	18	23	32	29	12
Non spécifié		Acc.		1	2							1		
		Sous-total		1	2							1		
		Total	8	21	36	36	20	21	23	18	23	33	29	12



Vol et extorsion

			2000	2015	2016	2017	2018	2019	2020	2021	2022	2023	2024	2025
Vol avec circ. aggr.	Avec violence	Acc.	52	45	36	31	31	33	21	26	21	21	27	15
		Tent.	7	10	5	8	12	7	4	8	6	8	5	3
	Sans violence	Acc.	785	766	610	538	443	445	382	503	406	495	478	180
		Tent.	323	372	256	245	268	209	184	269	186	253	260	85
Sous-total			1.167	1.193	907	822	754	694	591	806	619	777	770	283
Vol sans circ. aggr.	Avec violence	Acc.	53	23	34	29	35	27	26	27	25	22	31	9
		Tent.	7	3	1	5	6	3	3	1	1	3	3	1
	Sans violence, Vol à la tire	Acc.	24	27	43	27	37	37	21	24	18	24	22	7
		Tent.		1						1				
	Sans violence, Vol d'usage	Acc.	1	6	7	2	2	2	3	1	2	1	12	
	Sans violence, Vol domestique	Acc.	22	24	19	24	22	20	12	7	14	8	18	13
	Sans violence	Acc.	1.939	772	733	655	668	660	493	687	610	709	682	262
Tent.	62	17	17	19	26	25	20	22	22	21	28	26	6	
Sous-total			2.108	873	854	761	796	774	578	770	691	795	794	298
Vol non spécifié	Acc.	773	5	13	9	6	13	6	7	11	5	1	7	
	Tent.	362	1											
Sous-total			1.135	6	13	9	6	13	6	7	11	5	1	7
Extorsion	Acc.	6	7	11	7	9	15	5	5	8	6	15	5	
	Tent.	9	10	4	5	6	4	5	11	4	9	14	6	
Sous-total			15	17	15	12	15	19	10	16	12	15	29	11
Total			4.425	2.089	1.789	1.604	1.571	1.500	1.185	1.599	1.333	1.592	1.594	599



Fraude

			2000	2015	2016	2017	2018	2019	2020	2021	2022	2023	2024	2025
Blanchiment d'argent	Acc.	3	6	7	6	6	5	5	8	8	11	15	6	
	Sous-total	3	6	7	6	6	5	5	8	8	11	15	6	
Recel	Recel simple	Acc.	4	48	40	22	32	32	27	35	25	37	29	18
	Recel qualifié	Acc.	26	3	1	1	1	1		1			2	2
	Non spécifié	Acc.	10		5	1	1	2						
		Tent.	2											
	Sous-total	42	51	46	24	34	35	27	36	25	37	31	20	
Grivèlerie	Carburant / lubrifiant	Acc.	44	1		1	1			1	1	1	1	
	Boissons et aliments	Acc.	3	3	5	6	4	8	1	1	3	3	2	2
	Voiture de location	Acc.	2			1		1	2	1		1		1
	Non spécifié	Acc.	6											
	Sous-total	55	4	5	8	5	9	3	3	4	5	3	3	
Corruption privée	Tent.							1						
	Sous-total							1						
Détournement et destruction frauduleuse	Cel frauduleux	Acc.	28	14	18	9	18	12	12	18	28	21	14	15
	D'argent, de papiers, etc.	Acc.			1	1		1						
	D'objets saisis	Acc.		1				1	1	2				
	De biens mobiliers des époux	Acc.											1	
	D'héritage	Acc.						1						
	Non spécifié	Acc.	11			2	1				1	1		
	Sous-total	39	15	19	12	19	15	13	20	29	22	15	15	
Escoquerie	Fraude par internet	Acc.		24	29	31	47	71	94	197	234	215	215	81
		Tent.		8	9	11	11	22	18	32	12	8	5	5
	Escoquerie sans internet	Acc.		28	28	29	34	29	19	16	35	44	38	17
		Tent.		11	7	6	10	6	3	5	2	5	4	2
	Non spécifié	Acc.	30											
		Tent.	10											
	Sous-total	40	71	73	77	102	128	134	250	283	272	262	105	
Tromperie	Marchandises vendues / travail fourni	Acc.	1	2		2	2	3	1		2		2	
	Monnaies	Acc.								1				1
	Endossement frauduleux de factures	Acc.		1										
	Sous-total	1	3		2	2	3	1	1	2		2	1	
Abus de confiance et infr. apparentées	Abus de confiance	Acc.	79	33	40	32	34	40	43	43	47	57	42	26
		Tent.					1			1				
	Abus des faiblesses	Acc.	6	5	3	6	5	5	2	5	4	8	7	
		Tent.	1		1									
	Sous-total	86	38	44	38	40	45	45	49	51	65	49	26	



Fraude

			2000	2015	2016	2017	2018	2019	2020	2021	2022	2023	2024	2025
Abus de biens sociaux	Par des sociétés	Acc.	2			2				1		1		
	Par des A.S.B.L.	Acc.		1					1	1	1			
	Non spécifié	Acc.		2	1	1				1				
	Autres	Acc.		1	1			1		1				
		Sous-total	2	4	2	3		1	1	4	1	1		
Infr. liées à l'insolvabilité	Par le débiteur	Acc.		1	3	1	1	1	4	2	1	1		1
	Non spécifié	Acc.		6	3	3	2	1	4	3				
		Sous-total		7	6	4	3	2	8	5	1	1		1
Insolvabilité frauduleuse		Acc.			1		1	1		1				
		Sous-total			1		1	1		1				
Chèques sans provision		Acc.	31	2		1	1	2						
		Sous-total	31	2		1	1	2						
		Total	299	201	203	175	213	247	237	377	404	414	377	177



Dégradation de la propriété

			2000	2015	2016	2017	2018	2019	2020	2021	2022	2023	2024	2025	
Incendie volontaire	Dans lieu habité (de jour)	Acc.	2	1		3		1	1	3	2	1	1		
		Tent.	1			1				1					
	Dans lieu habité (de nuit)	Acc.	3	7	9	4	4	3	3	3	3	3	2	3	
		Tent.				3	1	2	1					1	
	Dans un autre lieu (de jour)	Acc.	5	12	9	11	8	6	5	6	5	5	5	2	2
		Tent.	10	50	40	37	37	25	26	7	14	17	17	14	10
	Dans un autre lieu (de nuit)	Acc.	2	1	2			1		2				1	
		Tent.		1	2		2	1	2	1				1	
	Dans un autre lieu (moment indéterminé)	Acc.				1			1					1	
		Tent.													
Non spécifié	Acc.	14							1		1				
	Tent.	1													
Sous-total			38	72	62	59	53	40	39	23	25	26	24	12	
Destruction par explosion volontaire	Dans lieu habité (de jour)	Tent.				1									
	Dans un autre lieu (de jour)	Acc.				1									
Sous-total						2									
Incendie involontaire	Acc.		12	6	13	6	19	25	23	13	19	18	18	12	
	Sous-total		12	6	13	6	19	25	23	13	19	18	18	12	
Destruction, dénaturation, dégradation	Avec circ. aggr.	Acc.	6		2	1	1	1	1	1		1		1	
	Destruction de biens agricoles	Acc.				1				1		3	1		
		Acc.	175	1		3	3	3	11	5		2	2		
	Non spécifié	Tent.	2												
Sous-total			183	1	2	5	4	4	12	7		6	3	1	
Vandalisme	Sur véhicules	Acc.	273	377	330	330	352	310	259	279	239	265	238	113	
	Sur autres biens mobiliers	Acc.	138	24	30	36	46	27	33	37	38	32	38	13	
	Graffitis	Acc.	3	25	30	12	23	13	11	16	13	12	15	4	
	Autres détériorations sur biens immobiliers	Acc.	109	198	151	167	171	88	37	45	52	59	47	24	
	Dégradation de clôture	Acc.	3	5	2	6	10	79	102	113	93	117	69	36	
Sous-total			526	629	543	551	602	517	442	490	435	485	407	190	
Total			759	708	620	623	678	586	516	533	479	535	452	215	



Infr. contre la Sécurité de l'Etat

			2000	2015	2016	2017	2018	2019	2020	2021	2022	2023	2024	2025
Terrorisme	Groupe terroriste	Acc.		1		1								
		Tent.									1			
	Diffuser un message qui incite au terrorisme	Acc.		1	2									1
		Sous-total		2	2	1						1		1
Non spécifié	Acc.						1							
	Sous-total						1							
Total				2	2	1	1				1		1	



Infr. contre la sécurité publique

		2000	2015	2016	2017	2018	2019	2020	2021	2022	2023	2024	2025
Organisation criminelle	Acc.				1	1			1	1	3	3	1
	Sous-total				1	1			1	1	3	3	1
Association de malfaiteurs	Acc.		7	6	1	3	1	10	11	2	2	5	2
	Sous-total		7	6	1	3	1	10	11	2	2	5	2
Evasion de prisonniers	Evasion simple	Acc.						1			2	1	1
	Evasion qualifiée	Acc.								1			
	Non-rentrée de congé	Acc.		1									
	Non-respect surveillance électronique	Acc.	13	2	1	4	3	1	3	4	6	4	
	Sous-total		13	3	1	4	3	2	3	5	8	5	1
Menaces	Menace d'attentat	Acc.	3					8	3			1	
	Verbales	Acc.	71	59	65	73	89	77	111	107	102	91	46
	Ecrites	Acc.	36	26	32	31	33	52	44	44	50	25	19
	Par gestes, emblèmes	Acc.	50	45	44	52	75	68	81	59	76	54	19
		Tent.	1										
	Alerte à la bombe	Acc.	4	1	1		1	1	6	4		2	1
	Acc.	1	2		1		2		2		2	3	
	Sous-total	183	166	133	142	157	198	208	245	216	228	175	88
	Total	184	186	142	145	165	202	220	260	224	241	188	92



Infr. contre l'autorité publique

		2000	2015	2016	2017	2018	2019	2020	2021	2022	2023	2024	2025
Violence c/ personnes investies autorité publique	Acc.	4	1	3	2	4		1	1	1	1	4	
	Sous-total	4	1	3	2	4		1	1	1	1	4	
Rébellion	Rébellion armée	Acc.	6	3	7	11	6	7	5	2	8	7	3
	Rébellion non armée	Acc.	28	33	44	35	41	47	43	51	40	47	22
	Non spécifié	Acc.			3		5	3	3	4	2		2
		Sous-total	37	34	36	54	46	52	57	51	57	50	54
Outrages	Acc.	29	37	55	60	73	64	58	61	57	35	37	18
	Sous-total	29	37	55	60	73	64	58	61	57	35	37	18
Autres infractions	Bris de scellés	Acc.	1	1	5	2		3	3	2		2	2
		Sous-total	1	1	5	2		3	3	2		2	2
Total		71	73	95	121	125	116	119	116	117	86	97	47



Infr. contre la foi publique

			2000	2015	2016	2017	2018	2019	2020	2021	2022	2023	2024	2025
Faux en écritures	Faux en écritures	Acc.	37	27	14	15	19	21	15	13	14	15	14	9
		Tent.				1								
	Usage de faux en écrit. et écrit. falsifiées	Acc.	11	29	12	19	24	31	28	12	21	20	23	11
		Sous-total	48	56	26	34	44	52	43	25	35	35	37	20
Usurpation	Immixtion dans fonctions publiques	Acc.			1	1			2					
	De fonctions	Acc.	1			1	1		1	1		2	2	1
	De titres	Acc.											1	
	De costumes, de décorations, etc.	Acc.				1								
	De nom	Acc.	8	41	38	36	32	35	50	36	24	19	35	17
	Non spécifié	Acc.	2		1		1			1				
		Sous-total	11	41	40	39	34	35	53	38	24	21	38	18
Contrefaçon / falsification	Contrefaçon	Acc.	3	4	3	1	3	4	2	3	8	5	9	3
	Falsification	Acc.		1		1	1	8	4	4	1	4	2	4
	Non spécifié	Acc.	2		1						1			
		Sous-total	5	5	4	2	4	12	6	7	10	9	11	7
Fausses monnaies	Emission	Acc.	5	6	10	2	1	1		1	2	1		1
		Tent.		2	2	1								
	Non spécifié	Acc.	7	1										
	Autres	Acc.	3	2		1	2	1	1	5		2	1	2
		Sous-total	15	11	12	4	3	2	1	6	2	3	1	3
Faux en justice	Faux témoignage	Acc.				1			1				1	1
	Fausses déclarations	Acc.		2	2	1	1						1	1
		Sous-total		2	2	2	1		1				2	2
		Total	79	115	84	81	86	101	104	76	71	68	89	50



Mouscron

Infraction Code pénal

Infr. contre la famille

		2000	2015	2016	2017	2018	2019	2020	2021	2022	2023	2024	2025
Abandon de famille	Acc.	4	2	1		2		1	1	2			
	Sous-total	4	2	1		2		1	1	2			
Refus du droit aux relations personnelles	Acc.	100	50	96	65	55	104	82	70	49	45	53	26
	Sous-total	100	50	96	65	55	104	82	70	49	45	53	26
Non-acquittement pension alimentaire	Acc.	50	28	11	19	11	14	8	1	6	7	24	8
	Sous-total	50	28	11	19	11	14	8	1	6	7	24	8
Mariage forcé	Acc.				1			1					
	Sous-total				1			1					
Non spécifié	Acc.		1		1								
	Sous-total		1		1								
	Total	154	81	108	86	68	118	92	72	57	52	77	34

Criminalité informatique

		2000	2015	2016	2017	2018	2019	2020	2021	2022	2023	2024	2025
Hacking	Acc.		9	5	7	3	9	7	14	15	15	17	4
	Tent.											2	2
	Sous-total		9	5	7	3	9	7	14	15	15	19	6
Faux en informatique	Acc.		3		1		2	5	1	4	2	3	5
	Sous-total		3		1		2	5	1	4	2	3	5
Fraude informatique	Acc.		88	118	79	174	202	171	196	344	350	374	137
	Tent.		4	6	3	8	15	6	8	6	7	9	
	Sous-total		92	124	82	182	217	177	204	350	357	383	137
Sabotage	Acc.		1	3	1				4	3	2	2	
	Tent.									1		1	
	Sous-total		1	3	1				4	4	2	3	
	Total		105	132	91	185	228	189	223	373	376	408	148



Exercice illégal de l'autorité publique

		2000	2015	2016	2017	2018	2019	2020	2021	2022	2023	2024	2025
Concussion	Acc.				2								
	Sous-total				2								
Corruption publique	Acc.			1	2		1				2		
	Tent.				1								
	Sous-total			1	3		1				2		
Détention par fonctionnaire public	Acc.		1					1		1	1		
	Sous-total		1					1		1	1		
Violation de domicile par fonctionnaire public	Acc.				1								
	Sous-total				1								
Actes arbitraires	Acc.		1										
	Sous-total		1										
Prise d'intérêt	Acc.				1								
	Sous-total				1								
Abus de l'autorité	Acc.							1	2	1			
	Sous-total							1	2	1			
Violation de communication par fonctionnaire	Acc.						1						
	Sous-total						1						
	Total		2	1	7		2	2	2	2	3		

Marchand de sommeil

		2000	2015	2016	2017	2018	2019	2020	2021	2022	2023	2024	2025
Sans circ. aggr.	Acc.												1
	Sous-total												1
Avec circ. aggr.	Acc.							1					
	Sous-total							1					
	Total							1					1



Traite des êtres humains

		2000	2015	2016	2017	2018	2019	2020	2021	2022	2023	2024	2025
Exploitation sexuelle	Acc.			1			1	1		1	1		7
	Sous-total			1			1	1		1	1		7
Exploitation économique	Acc.		3	4		2	2	1	2	1		3	2
	Sous-total		3	4		2	2	1	2	1		3	2
Total			3	5		2	3	2	2	2	1	3	9

Provocation crime ou délits

		2000	2015	2016	2017	2018	2019	2020	2021	2022	2023	2024	2025
Provocation délits	Acc.										1		
	Acc.								10				
	Acc.							1					
	Sous-total							1	10		1		
Provocation crime	Acc.							1					
	Sous-total							1					
Total								2	10		1		

Autres infractions Code pénal

		2000	2015	2016	2017	2018	2019	2020	2021	2022	2023	2024	2025
	Acc.							1			1		1
	Sous-total							1			1		1
Total								1			1		1



Contravention Code pénal

		2000	2015	2016	2017	2018	2019	2020	2021	2022	2023	2024	2025
Injures (Contravention)	Acc.	39											
	Sous-total	39											
Destruction d'animaux (Contravention)	Acc.	6											
	Tent.	1											
	Sous-total	7											
Pari dans hippodrome	Acc.	1											
	Sous-total	1											
Dissimulation visage dans lieu public	Acc.		2		2								
	Sous-total		2		2								
Autres contraventions CP	Acc.	44		1		1			1				
	Tent.	1											
	Sous-total	45		1		1			1				
Total		92	2	1	2	1			1				

STATISTIQUES POLICIERES DE CRIMINALITE

LIEU DE PERPETRATION: COMMUNE

Mouscron

***ANNEXE II: DETAIL PAR CATEGORIE DE DELIT
LOIS SPECIALES***



Mouscron

Infraction Lois spéciales

Drogues

			2000	2015	2016	2017	2018	2019	2020	2021	2022	2023	2024	2025
Détention		Acc.	67	184	123	116	232	163	181	111	99	158	137	55
		Sous-total	67	184	123	116	232	163	181	111	99	158	137	55
Usage	Usage en groupe	Acc.	7											
	Usage individuel	Acc.	6											
	Faciliter l'usage	Acc.	1	3	3	1	3		3	1	4	3	1	
	Incitation à l'usage	Acc.	1	2				2						
	Désordre, scandale ou danger dans un espace public	Acc.				1			1				4	2
		Sous-total	15	5	3	1	4	2	4	1	4	3	5	2
Importation et exportation		Acc.	15	44	35	24	47	64	81	44	42	81	56	21
		Sous-total	15	44	35	24	47	64	81	44	42	81	56	21
Fabrication		Acc.	2	6	21	10	11	7	11	7	5	5	4	
		Tent.					1							
		Sous-total	2	6	21	10	12	7	11	7	5	5	4	
Commerce		Acc.	23	35	32	26	33	26	33	38	26	45	47	16
		Sous-total	23	35	32	26	33	26	33	38	26	45	47	16
Protoxyde d'azote (gaz hilarant)		Acc.											8	12
		Sous-total											8	12
Autres		Acc.	2	43	22	1	13	10	11	8	9	22	8	5
		Sous-total	2	43	22	1	13	10	11	8	9	22	8	5
		Total	124	317	236	178	341	272	321	209	185	314	265	111



Législation sur les étrangers

			2000	2015	2016	2017	2018	2019	2020	2021	2022	2023	2024	2025
Transmigration illégale	Mariages simulés/blancs sans récompense/contrainte	Acc.		17	16	10	7	6	2	3	6	17	13	6
	Cohab. légale de complais. sans récompense/contr.	Acc.						4		1		13	2	7
	Accès au territoire	Acc.	74	103	125	114	190	133	131	167	122	147	161	83
	Séjour	Acc.	13	68	49	63	53	58	61	51	60	60	81	18
	Éloignement	Acc.				2		1		1	2			1
	Pas de port de documents d'identité ou de voyage	Acc.			3	3	3	1	3		3	2		
	Inscription au registre des étrangers	Acc.	1	90	168	179	137	255	281	313	301	393	263	140
	Reconnaissance fraudul. sans récompense/contrainte	Acc.						3		1				
	Sous-total		88	278	361	371	390	461	478	537	494	632	520	255
Mariages simulés/blancs avec récompense/contrainte	Recours à la contrainte	Acc.								1				
	Sous-total									1				
Trafic d'êtres humains		Acc.			2			2	2					1
	Sous-total			2				2	2					1
Aide au séjour illégal		Acc.				1	2		2	1	1			
	Tent.								1					
	Sous-total				1	2		3	3	1	1			
Non spécifié		Acc.		2	2	3	3	2			15	1	1	7
	Sous-total			2	2	3	3	2			15	1	1	7
Autres		Acc.			1				1	5		1	1	
	Sous-total			1					1	5		1	1	
	Total		88	280	366	375	395	465	484	544	510	634	522	263



Environnement

			2000	2015	2016	2017	2018	2019	2020	2021	2022	2023	2024	2025
Déchets	Déchets par professionnel	Acc.			2			1		1	1	1		7
	Déchets par particulier	Acc.		1	1		1		1	4	4	4	5	31
	Déchets par personne indéterminée	Acc.	21											
	Déchets: permis/autorisation	Acc.		1	2									
	Déchets: infractions fiscales	Acc.			1									
	Non spécifié	Acc.	2											
	Sous-total		23	2	6		1	1	1	5	5	5	5	38
Feux d'artifice		Acc.												1
	Sous-total													1
Autres que déchets	Urbanisme	Acc.	1		2	3	1	3	6	4	2	13		
	Permis d'environnement	Acc.				4	1							
	Bruit	Acc.	6											
	Pollution de l'eau	Acc.	1						1		2			
	Pollution de l'air	Acc.				1								
	Pollution du sol	Acc.		1	1									1
	Autres nuisances en matière d'environnement	Acc.		1			1							
	Sous-total		8	2	3	8	3	3	7	4	4	13	1	1
Biodiversité / Faune et flore	Commerce et détention: législation CITES	Acc.										1		
	Bien-être animal	Acc.	4	4	5	7	1	2	10	10	20	18	22	12
	Protection de la nature	Acc.							1					
	Permis / autorisation animaux	Acc.									1	1		3
	Destruction d'animaux	Acc.	1	3	2	2		3		1	4			
	Tent.		1											
Santé des animaux	Acc.										3		2	
	Sous-total		6	7	7	9	1	5	11	11	25	23	22	17
Non spécifié		Acc.	1											
	Sous-total		1											
	Total		38	11	16	17	5	9	19	20	34	41	28	57

PFF/DGR/DRI/BIPOL - Statistiques policières de criminalité (date de clôture: 31/10/2025)
 Les données pour les années 2001 jusqu'à 2014 ne sont plus publiées mais restent disponibles sur demande auprès du service BIPOL.
 Les données pour 2025 ne concernent que le 1er semestre.



Armes et explosifs

			2000	2015	2016	2017	2018	2019	2020	2021	2022	2023	2024	2025
Détention illégale	Arme à feu	Acc.		31	28	32	12	34	44	21	17	17	22	10
	Arme blanche ou non à feu	Acc.		23	15	20	27	28	40	29	23	31	42	12
	Munition	Acc.		4	2	5	6	4	8	3	6	3	8	3
	Pièces/accessoires	Acc.					1	2			1	1	3	1
	Non spécifié	Acc.	12		1		1	1	2					1
	Sous-total		12	58	46	57	47	69	94	53	47	52	75	27
Port / transport illégal	Arme à feu	Acc.		1	5	1	4	1	3	3	3	4	5	2
	Arme blanche ou non à feu	Acc.		27	27	37	46	39	37	36	38	34	31	15
	Munition	Acc.			2				2			1	2	
	Pièces/accessoires	Acc.				1		3						
	Non spécifié	Acc.	75						1					
	Sous-total		75	28	34	39	50	43	43	39	41	39	38	17
Commerce illégal	Arme à feu	Acc.			1		1					1	1	
	Arme blanche ou non à feu	Acc.		1		2				1		1	3	
	Munition	Acc.											1	
	Pièces/accessoires	Acc.											1	
	Non spécifié	Acc.	1											
	Sous-total		1	1	2	1				1		2	6	
Fabrication / réparation illégale	Munition	Acc.									1			
	Sous-total										1			
Explosifs		Acc.	3			1								
		Tent.	1											
	Sous-total		4			1								
Autre	Documents	Acc.										1		
	Numéro de série	Acc.									1			
	Vente à un mineur d'arme à feu	Acc.											1	
	Mesures de sécurité	Acc.						1				1		
	Stockage	Acc.										1		1
	Import / export / transit à un usage militaire	Acc.				3	1	1	3					
	Non spécifié	Acc.	9											
	Sous-total		9			3	1	2	3		1	3	1	1
	Total		101	87	81	102	99	114	140	93	90	96	120	45

PFF/DGR/DRI/BIPOL - Statistiques policières de criminalité (date de clôture: 31/10/2025)
 Les données pour les années 2001 jusqu'à 2014 ne sont plus publiées mais restent disponibles sur demande auprès du service BIPOL.
 Les données pour 2025 ne concernent que le 1er semestre.



Protection de la personne

			2000	2015	2016	2017	2018	2019	2020	2021	2022	2023	2024	2025
Discrimination	Incitation à la discrimination	Acc.											6	1
	Racisme et xénophobie	Acc.	5	5	6	2	1	6	9	8	8	10	5	1
	Fondée sur son orientation sexuelle (homophobie)	Acc.		1		1	1			2	1	1	1	
	Fondée sur le handicap	Acc.								1	1			
	Fondée sur conviction religieuse ou philosophique	Acc.								1		2		
	Autre discrimination	Acc.					1						2	1
	Sous-total		5	6	6	3	3	6	9	12	10	13	14	3
Droits d'auteur		Acc.	1			1								
	Sous-total		1			1								
Protection de la vie privée		Acc.	6	3	5		1	2	1		2			
	Sous-total		6	3	5		1	2	1		2			
Caméras de surveillance		Acc.		1		1	1	1	1	1		1	1	1
	Sous-total			1		1	1	1	1	1		1	1	1
Droit à l'image		Acc.		10		1	3	2	8	2	1	5	4	1
	Sous-total			10		1	3	2	8	2	1	5	4	1
Interdiction temporaire de résidence		Acc.										1		
	Sous-total											1		
Autres		Acc.	3	1	1			1						
	Sous-total		3	1	1			1						
	Total		15	21	12	6	8	12	19	15	13	20	19	5



Mouscron

Infraction Lois spéciales

Hormones et dopage

		2000	2015	2016	2017	2018	2019	2020	2021	2022	2023	2024	2025
Détention	Acc.				8	2	4	1	1				
	Sous-total:				8	2	4	1	1				
Usage	Acc.		1		2								
	Sous-total:		1		2								
	Total:		1		10	2	4	1	1				

Loi du football

		2000	2015	2016	2017	2018	2019	2020	2021	2022	2023	2024	2025
Pénétrer irrégulièrement le stade ou son périmètre	Acc.								1				
	Sous-total:								1				
Pénétration zones du stade inaccessibles au public	Acc.						1		1				
	Sous-total:						1		1				
Non-respect des injonctions données	Acc.							1					
	Sous-total:							1					
Inciter à la haine ou à l'emportement	Acc.							1					
	Sous-total:							1					
Objets pyrotechniques dans le stade ou périmètre	Acc.							1		1			
	Sous-total:							1		1			
Vente irrégulière de tickets	Acc.		7	14	10	9	7	2	4				
	Sous-total:		7	14	10	9	7	2	4				
	Total:		7	14	10	9	8	5	6	1			

Sécurité privée

		2000	2015	2016	2017	2018	2019	2020	2021	2022	2023	2024	2025
Entreprises de gardiennage / de sécurité	Acc.	6	2	4	5	2	1	2	2			1	
	Sous-total:	6	2	4	5	2	1	2	2			1	
	Total:	6	2	4	5	2	1	2	2			1	



Protection de la jeunesse

		2000	2015	2016	2017	2018	2019	2020	2021	2022	2023	2024	2025
Législation sur l'obligation scolaire	Acc.	1	14	17	9	6	8	8	10	19	9	9	5
	Sous-total:	1	14	17	9	6	8	8	10	19	9	9	5
Législation sur la protection de la jeunesse	Acc.	17	69	87	90	115	143	149	173	178	183	233	110
	Sous-total:	17	69	87	90	115	143	149	173	178	183	233	110
Non spécifié	Acc.							1					2
	Tent.	1											
	Sous-total:	1						1					2
Total:		19	83	104	99	121	151	158	183	197	192	242	117



Code pénal social

		2000	2015	2016	2017	2018	2019	2020	2021	2022	2023	2024	2025
Harcèlement au travail	Acc.		1	1	2	1	3	5	5	4	6	6	4
	Sous-total:		1	1	2	1	3	5	5	4	6	6	4
Violence au travail	Acc.											1	
	Sous-total:											1	
Age d'admission au travail	Acc.								1				
	Sous-total:								1				
Rémunération et autres avantages patrimoniaux	Acc.										1		
	Sous-total:										1		
Travail illégal	Acc.		6	9	2	4						2	1
	Sous-total:		6	9	2	4						2	1
Fraude sociale aux cotisations (travail au noir)	Acc.		19	22	26	27	9	21	12	13	8	15	9
	Sous-total:		19	22	26	27	9	21	12	13	8	15	9
Documents sociaux	Acc.									1		1	
	Sous-total:									1		1	
Relations collectives de travail	Acc.				1								
	Sous-total:				1								
Surveillance et contrôle	Acc.					1							
	Sous-total:					1							
Infr. contre foi publique en droit pénal social	Acc.		2	9	3	4	10	2	2	2	6	4	1
	Sous-total:		2	9	3	4	10	2	2	2	6	4	1
Escroquerie en droit pénal social	Acc.		1	1					1		3	2	
	Sous-total:		1	1					1		3	2	
Autres	Acc.		3	1		1	1					2	
	Sous-total:		3	1		1	1					2	
	Total:		32	43	34	38	23	28	21	20	24	33	15



Ivresse et alcool

		2000	2015	2016	2017	2018	2019	2020	2021	2022	2023	2024	2025
Ivresse publique	Acc.	142	207	190	185	213	181	153	200	298	290	250	115
	Sous-total:	142	207	190	185	213	181	153	200	298	290	250	115
Servir de l'alcool à une personne ivre	Acc.		5		4	6	6		1	4	1	1	
	Sous-total:		5		4	6	6		1	4	1	1	
Non spécifié	Acc.								1				
	Sous-total:								1				
Autres	Acc.	18											
	Sous-total:	18											
	Total:	160	212	190	189	219	187	153	202	302	291	251	115

Registre de population

		2000	2015	2016	2017	2018	2019	2020	2021	2022	2023	2024	2025
	Acc.	5	293	253	248	194	195	165	249	150	185	89	34
	Sous-total:	5	293	253	248	194	195	165	249	150	185	89	34
	Total:	5	293	253	248	194	195	165	249	150	185	89	34

Carte d'identité

		2000	2015	2016	2017	2018	2019	2020	2021	2022	2023	2024	2025
Pas en possession	Acc.	8			1	1	4	4	2	1	1	1	1
	Sous-total:	8			1	1	4	4	2	1	1	1	1
Refus de présentation	Acc.	3	1	1	1	1	3	1		2	1		1
	Sous-total:	3	1	1	1	1	3	1		2	1		1
Non spécifié	Acc.		2					1					
	Sous-total:		2					1					
	Total:	11	3	1	2	2	7	6	2	3	2	1	2



Santé publique

		2000	2015	2016	2017	2018	2019	2020	2021	2022	2023	2024	2025
Politique de la santé	Acc.							1		1			
	Sous-total:							1		1			
Interdiction de fumer	Acc.							2		2			
	Sous-total:							2		2			
Vaccination obligatoire	Acc.									1			
	Sous-total:									1			
Législation médicaments	Acc.		1									10	3
	Sous-total:		1									10	3
Vente de tabac	Acc.									1		2	1
	Sous-total:									1		2	1
Denrées alimentaires	Acc.	1	2	2	3	2		2		1			
	Sous-total:	1	2	2	3	2		2		1			
Refus ou négligence respect mesures	Acc.							1.789	503	2			
	Sous-total:							1.789	503	2			
Produits du tabac	Acc.												1
	Sous-total:												1
Produits similaires au tabac	Acc.											4	2
	Sous-total:											4	2
Non spécifié	Acc.		2		1		2	8			1		
	Sous-total:		2		1		2	8			1		
Autres	Acc.	2			1	1	1	154					
	Sous-total:	2			1	1	1	154					
	Total:	3	5	2	5	3	3	1.956	503	8	1	16	7



Travail

		2000	2015	2016	2017	2018	2019	2020	2021	2022	2023	2024	2025
Règlement général protection du travail	Acc.			4				1					
	Sous-total:			4				1					
Commerce ambulant	Acc.	5	3	3	5	5	1						
	Sous-total:	5	3	3	5	5	1						
Fraude sociale aux cotisations (travail au noir)	Acc.			4	3	13	6	6	3	3	4	4	2
	Sous-total:			4	3	13	6	6	3	3	4	4	2
Accès à l'exercice d'une profession	Acc.										1	1	
	Sous-total:										1	1	
Travailleurs étrangers	Acc.	2	2	1		1							
	Sous-total:	2	2	1		1							
Autres	Acc.	1							1				
	Sous-total:	1							1				
	Total:	8	5	12	8	19	7	7	4	3	5	5	2



Protection des revenus publics

		2000	2015	2016	2017	2018	2019	2020	2021	2022	2023	2024	2025
Douane et accises	Acc.		1	1		1		1				6	2
	Sous-total:		1	1		1		1				6	2
Taxe de circulation / TMC	Acc.					1							
	Sous-total:					1							
Fraude sociale aux allocations	Acc.		4	1		1	1				3	5	5
	Sous-total:		4	1		1	1				3	5	5
Fraude TVA	Acc.		1		1			1					
	Sous-total:		1		1			1					
Fraude fiscale - impôts sur le revenu	Acc.							1					1
	Sous-total:							1					1
Fraude autres revenus publics	Acc.				1								
	Sous-total:				1								
Non spécifié	Acc.			1			2	1			1		1
	Sous-total:			1			2	1			1		1
	Total:		6	3	2	3	3	4			4	11	9

Législation économique

		2000	2015	2016	2017	2018	2019	2020	2021	2022	2023	2024	2025
Sociétés	Acc.			1	1	2			1		1	1	
	Sous-total:			1	1	2			1		1	1	
Instruments financiers	Acc.		1										
	Sous-total:		1										
Contrefaçon de droits de propriété intellectuelle	Acc.		1		1	2	6	1					
	Sous-total:		1		1	2	6	1					
Autres	Acc.			1			2	2	3			1	2
	Sous-total:			1			2	2	3			1	2
	Total:		2	2	2	4	8	3	4		1	2	2



Pratiques commerciales

		2000	2015	2016	2017	2018	2019	2020	2021	2022	2023	2024	2025
Pratiques du marché et protection du consommateur	Acc.	3		4	1	1							
	Sous-total:	3		4	1	1							
Registre de commerce	Acc.			6	3	4	9	4	3	1		2	1
	Sous-total:			6	3	4	9	4	3	1		2	1
Non spécifié	Acc.	1		16					1				
	Sous-total:	1		16					1				
Autres	Acc.	1	2	9	16	2	2	9			7	4	1
	Tent.							1					
	Sous-total:	1	2	9	16	2	2	10			7	4	1
Total:		5	2	35	20	7	11	14	4	1	7	6	2



Autres lois spéciales

		2000	2015	2016	2017	2018	2019	2020	2021	2022	2023	2024	2025
Transport	Acc.		2	2	1	3	2	1	2			1	
	Sous-total:		2	2	1	3	2	1	2			1	
Loterie et jeux de hasard	Acc.	1						1		1			1
	Sous-total:	1						1		1			1
Infr. dans le secteur audiovisuel	Acc.	2											
	Sous-total:	2											
Energie	Acc.				2			1			1		
	Sous-total:				2			1			1		
Réquisition prestataire de service	Acc.						1	1	1				
	Sous-total:						1	1	1				
Dégradation involontaire câbles télécommunication	Acc.		1	1					1				
	Sous-total:		1	1					1				
Infractions Loi police chemins de fer	Acc.		12	17	12	5	6	10	4	3	8	2	1
	Sous-total:		12	17	12	5	6	10	4	3	8	2	1
Réorganisation judiciaire/continuité entreprises	Acc.								1		1	1	
	Sous-total:								1		1	1	
Protection (pièce de l') uniforme policier	Acc.					1							
	Sous-total:					1							
Moyens de communications électroniques	Acc.												1
	Sous-total:												1
Autres	Acc.	2	1		1	1	2	1			1	1	
	Sous-total:	2	1		1	1	2	1			1	1	
	Total:	5	16	20	16	10	11	15	9	4	11	5	3

STATISTIQUES POLICIERES DE CRIMINALITE

LIEU DE PERPETRATION: COMMUNE

Mouscron

***ANNEXE III: DETAIL
FIGURES CRIMINELLES / PHENOMENES***



Mouscron

FC Vol moyen de transport

		2000	2015	2016	2017	2018	2019	2020	2021	2022	2023	2024	2025
Vol de voiture	Acc.	323	117	111	102	90	69	50	60	92	132	103	55
	Tent.	138	42	26	20	36	15	12	15	34	33	45	17
	Total	461	159	137	122	126	84	62	75	126	165	148	72
Vol de moto	Acc.	17	9	10	4	5	3	3	4	3	4	2	
	Tent.			1			1				2	1	1
	Total	17	9	11	4	5	4	3	4	3	6	3	1
Carjacking	Acc.	15	3	3	6	3	3	4	2	1	5	4	2
	Tent.	5	1	2		3	2				2	2	1
	Total	20	4	5	6	6	5	4	2	1	7	6	3
Homejacking	Acc.	1	2	1	1	2	1	1	1	1	1	2	2
	Tent.												2
	Total	1	2	1	1	2	1	1	1	1	1	2	4
Vol dans les garages	Acc.	8	5	5	5	6	1	8	5	11	12	1	
	Tent.		1			1							
	Total	8	6	5	5	7	1	8	5	11	12	1	
Vol de vélomoteur	Acc.	164	40	34	21	12	24	21	16	15	26	18	8
	Tent.	10	3	2	2	1	1	1	1	1	2	3	
	Total	174	43	36	23	13	25	22	17	16	28	21	8
Vol de vélo	Acc.	291	103	92	113	93	96	85	132	77	95	95	31
	Tent.	6	1		2	2	4	1	4	2	4	2	
	Total	297	104	92	115	95	100	86	136	79	99	97	31



FC Cambriolage

		2000	2015	2016	2017	2018	2019	2020	2021	2022	2023	2024	2025
Cambriolage dans habitation	Acc.	278	285	217	198	164	140	180	156	144	152	163	70
	Tent.	134	170	128	118	114	98	107	105	92	135	126	51
	Total	412	455	345	316	278	238	287	261	236	287	289	121
Cambriolage ds entreprise ou commerce	Acc.	164	72	53	50	46	33	25	27	26	36	30	6
	Tent.	61	36	19	20	22	11	12	14	16	15	15	1
	Total	225	108	72	70	68	44	37	41	42	51	45	7
Cambriolage ds service public ou bâtiment administ	Acc.	58	14	13	11	10	9	12	5	5	6	5	2
	Tent.	22	4	10	6	6	4	2	1	1	3	4	1
	Total	80	18	23	17	16	13	14	6	6	9	9	3
Vol au béliier	Acc.	4	1						1	1	1		
	Tent.			1	1	1							
	Total	4	1	1	1	1			1	1	1		
Cambriolage dans bâtiment (total)	Acc.	492	371	283	259	220	182	217	187	175	194	198	78
	Tent.	216	210	156	144	142	113	121	120	109	153	145	53
	Total	708	581	439	403	362	295	338	307	284	347	343	131

FC Vol autre

		2000	2015	2016	2017	2018	2019	2020	2021	2022	2023	2024	2025
Vol à main armée	Acc.	47	23	20	9	15	16	13	18	8	9	11	4
	Tent.	24	9	1	5	9	3	2	5	2	7	3	2
	Total	71	32	21	14	24	19	15	23	10	16	14	6
Vol avec violence sans arme	Acc.	169	52	66	60	62	60	40	45	54	42	63	29
	Tent.	23	10	8	12	15	9	10	13	10	15	17	8
	Total	192	62	74	72	77	69	50	58	64	57	80	37
Vol dans ou sur un véhicule	Acc.	858	384	352	298	276	328	222	384	230	294	286	90
	Tent.	299	106	61	71	79	79	48	113	40	54	72	21
	Total	1.157	490	413	369	355	407	270	497	270	348	358	111



FC Vol autre

		2000	2015	2016	2017	2018	2019	2020	2021	2022	2023	2024	2025
Sacjacking dans une voiture	Acc.			2						1			
	Total			2						1			
Vol d'armes et explosifs	Acc.	8	13	14	8	8	4	6	7	8	10	10	3
	Tent.								1		1		
Total		8	13	14	8	8	4	6	8	8	11	10	3
Steaming	Acc.			1									
	Total			1									
Arrachage de sac à main	Acc.	18	4	7	6	4	6	6		2	4	4	
	Tent.	3											
Total		21	4	7	6	4	6	6		2	4	4	
Vol à l'arraché	Acc.	38	18	17	19	29	31	23	20	19	15	23	9
	Tent.	4	2		3	1	2	1	2	1	2	1	
Total		42	20	17	22	30	33	24	22	20	17	24	9
Vol à la tire	Acc.	24	28	43	29	39	38	21	29	22	25	24	7
	Tent.		1						1				
Total		24	29	43	29	39	38	21	30	22	25	24	7
Vol à l'étalage	Acc.	138	118	105	79	88	107	87	110	122	100	143	40
	Tent.	3	2	1	4	5	2	2	1	1	2	1	1
Total		141	120	106	83	93	109	89	111	123	102	144	41
Vol par ruse	Acc.	159	52	42	25	42	41	29	37	34	30	23	9
	Tent.	41	6	4	3	16	5	5	8	3	2	6	
Total		200	58	46	28	58	46	34	45	37	32	29	9
Vol de métaux	Acc.		31	6	8	16	2	9	14	11	6	7	3
	Tent.					2							
Total			31	6	8	18	2	9	14	11	6	7	3
Vol sur les chantiers	Acc.	26	26	21	20	12	9	17	12	14	11	10	8
	Tent.	6	1	2	1	4	2	1	4		1		
Total		32	27	23	21	16	11	18	16	14	12	10	8



FC Vol autre

		2000	2015	2016	2017	2018	2019	2020	2021	2022	2023	2024	2025
Home-invasion	Acc.		1			1						2	1
	Tent.												
	Total		1			1						2	1
Vol d'animaux	Acc.	2	5	2	5	5	4	7	10	4	2	3	2
	Tent.								1				
	Total	2	5	2	5	5	4	7	11	4	2	3	2
Vol de cargaison	Acc.		7	2	4	5	5		10	8	9	10	1
	Tent.	1		1		1	2		2	5	5	3	
	Total	1	7	3	4	6	7		12	13	14	13	1

Criminalité ICT

		2000	2015	2016	2017	2018	2019	2020	2021	2022	2023	2024	2025
Fraude de cartes de paiements	Acc.	7	47	68	47	114	145	99	121	130	135	122	41
	Tent.		1	5	2	2	6	3	2	1	4	3	
	Total	7	48	73	49	116	151	102	123	131	139	125	41
Phishing	Acc.		2	1		1	15	42	29	82	106	39	22
	Tent.						3	1	4	4	2	2	
	Total		2	1		1	18	43	33	86	108	41	22
Ransomware	Acc.			1	1					1		1	
	Tent.											1	
	Total			1	1					1		2	
Shouldersurfing	Acc.		3	8	2	2	20	6	6	7	5	7	1
	Tent.			2		1			1		1		
	Total		3	10	2	3	20	6	7	7	6	7	1
Skimming	Acc.			2				1		3			
	Tent.												
	Total			2				1		3			



FC Autre

		2000	2015	2016	2017	2018	2019	2020	2021	2022	2023	2024	2025
Violence contre les métiers d'intérêt général	Acc.	11	8	13	11	18	17	16	15	12	16	18	10
	Total	11	8	13	11	18	17	16	15	12	16	18	10
Viol collectif	Acc.	1	8	4	2	3	1	3	2	5	2	2	
	Tent.				1								
Total	1	8	4	3	3	1	3	2	5	2	2		
Graffiti	Acc.	3	26	30	12	23	14	11	16	13	12	15	4
	Total	3	26	30	12	23	14	11	16	13	12	15	4
Dégradation de voiture	Acc.	94	395	341	337	381	316	262	263	240	263	247	107
	Tent.		1	1					2			1	
Total	94	396	342	337	381	316	262	265	240	263	248	107	
Rixe au couteau	Acc.		4	6	3	5	5	6	6		1	2	1
	Tent.					1			1		1		
Total		4	6	3	6	5	6	7		2	2	1	

PH Violence intrafamiliale (VIF)

		2000	2015	2016	2017	2018	2019	2020	2021	2022	2023	2024	2025
VIF: physique, dans le couple	Acc.	55	108	128	128	144	153	161	170	163	172	199	73
	Tent.					1	3	2	1	4			
Total	55	108	128	128	145	156	163	171	171	167	172	199	73
VIF: physique, envers des descendants	Acc.	6	29	19	23	36	33	26	24	35	48	37	11
	Tent.						2						
Total	6	29	19	23	36	35	26	24	35	48	37	11	
VIF: physique, envers d'autres membres	Acc.	69	26	26	27	41	38	46	35	32	56	35	15
	Tent.	1						1				1	
Total	70	26	26	27	41	38	47	35	32	56	36	15	
VIF: sexuelle, dans le couple	Acc.		5	1	2	2	7	1	3	1	3	1	3
	Tent.										1		
Total		5	1	2	2	7	1	3	1	4	1	3	



PH Violence intrafamiliale (VIF)

		2000	2015	2016	2017	2018	2019	2020	2021	2022	2023	2024	2025
VIF: sexuelle, envers des descendants	Acc.	4	6	3		4	5	4	5	3	1		1
	Tent.				1								
	Total	4	6	3	1	4	5	4	5	3	1		1
VIF: sexuelle, envers d'autres membres	Acc.		2	2	1	4	2		2	2			
	Total		2	2	1	4	2		2	2			
VIF: psychique, dans le couple	Acc.	108	124	151	112	109	158	144	134	118	107	120	49
	Total	108	124	151	112	109	158	144	134	118	107	120	49
VIF: psychique, envers des descendants	Acc.		10	13	12	9	29	24	14	17	15	5	2
	Total		10	13	12	9	29	24	14	17	15	5	2
VIF: psychique, envers d'autres membres	Acc.		12	29	12	13	18	20	13	7	12	4	2
	Total		12	29	12	13	18	20	13	7	12	4	2
VIF: économique, dans le couple	Acc.	1	59	22	33	17	26	18	27	25	16	13	9
	Tent.						1	1			1		
	Total	1	59	22	33	17	27	19	27	25	17	13	9
VIF: économique, envers des descendants	Acc.	5	5	4	3	1	3	4	2	1	3	3	1
	Total	5	5	4	3	1	3	4	2	1	3	3	1
VIF: économique, envers d'autres membres	Acc.	58	55	18	32	23	26	19	16	21	13	33	11
	Tent.	1				1							
	Total	59	55	18	32	24	26	19	16	21	13	33	11

PH Hormones et dopage

		2000	2015	2016	2017	2018	2019	2020	2021	2022	2023	2024	2025
Dopage humain	Acc.		1		11	2	4	1	1		1		
	Total		1		11	2	4	1	1		1		
Engraissement illégal	Acc.						1						
	Total						1						



PH Drogues

		2000	2015	2016	2017	2018	2019	2020	2021	2022	2023	2024	2025
Vente de cocaïne	Acc.		2	9	10	9	3	10	12	5	17	13	2
	Total		2	9	10	9	3	10	12	5	17	13	2
Import-export de cocaïne	Acc.	1	1	2	5	5	1	7	11	2	9	11	3
	Total	1	1	2	5	5	1	7	11	2	9	11	3
Import-export de drogues synthétiques	Acc.	1	1		3			1	2		1		1
	Total	1	1		3			1	2		1		1
Vente de drogues synthétiques	Acc.	1	3		2				1	2	1	3	1
	Total	1	3		2				1	2	1	3	1
Production de cannabis (culture)	Acc.		5	13	9	10	4	8	3	2	3	2	
	Total		5	13	9	10	4	8	3	2	3	2	
Import-export de cannabis en grande quantité	Acc.		2				1					2	
	Total		2				1					2	
Vente de cannabis en grande quantité	Acc.		2									2	
	Total		2									2	
Import-export d'héroïne	Acc.	1	2	3	3	4	3	5	4	1	5	11	3
	Total	1	2	3	3	4	3	5	4	1	5	11	3
Vente-traffic d'héroïne	Acc.		3	9	8	4	3	4	5	6	12	11	3
	Total		3	9	8	4	3	4	5	6	12	11	3

PH Trafic d'armes

		2000	2015	2016	2017	2018	2019	2020	2021	2022	2023	2024	2025
Commerce et production d'arme à feu et mun.	Acc.	1		1	1	2	1	3	1	2	2	2	
	Total	1		1	1	2	1	3	1	2	2	2	
Commerce et production d'arme non à feu	Acc.		1		3							3	
	Total		1		3							3	



PH Traite des êtres humains

		2000	2015	2016	2017	2018	2019	2020	2021	2022	2023	2024	2025
TEH - exploitation économique	Acc.		3	4		2	2	1	2	1		3	2
	Tent.												
	Total		3	4		2	2	1	2	1		3	2
TEH - exploitation sexuelle	Acc.		2	6			4	2	3	2	3	1	8
	Tent.												
	Total		2	6			4	2	3	2	3	1	8

PH Violence dans l'espace public

		2000	2015	2016	2017	2018	2019	2020	2021	2022	2023	2024	2025
Violence physique (transport public)	Acc.	6	7	7	2	3	8	3	2	5	4	6	2
	Tent.						1						
	Total	6	7	7	2	3	9	3	2	5	4	6	2
Violence physique (voie publique)	Acc.	212	170	215	255	201	221	194	231	202	240	276	88
	Tent.	1	2	2	2	8	8	8	8	6	5	2	2
	Total	213	172	217	257	209	229	202	239	208	245	278	90
Violence physique (autre endroit public)	Acc.	13	10	9	13	16	12	9	17	15	6	6	7
	Tent.												
	Total	13	10	9	13	16	12	9	17	15	6	6	7
Violence physique (endroit accessible au public)	Acc.	113	53	45	63	39	66	35	47	42	67	63	20
	Tent.				1	1		1	1		2		1
	Total	113	53	45	64	40	66	36	48	42	69	63	21
Violence sexuelle (transport public)	Acc.				1	3	1		2	1	1	1	1
	Tent.												
	Total				1	3	1		2	1	1	1	1
Violence sexuelle (voie publique)	Acc.	10	29	10	5	19	16	19	10	17	15	16	12
	Tent.				2								
	Total	10	29	10	7	19	16	19	10	17	15	16	12
Violence sexuelle (autre endroit public)	Acc.	4	2	3	2	1		2	3	2	1	4	
	Tent.												1
	Total	4	2	3	2	1		2	3	2	1	4	1



PH Violence dans l'espace public

		2000	2015	2016	2017	2018	2019	2020	2021	2022	2023	2024	2025
Violence sexuelle (endroit accessible au public)	Acc.	13	10	3	7	8	10	7	9	4	7	8	4
	Tent.	1				1							
	Total	14	10	3	7	9	10	7	9	4	7	8	4
Violence psychique (transport public)	Acc.	1	5	4		7	3	1	6	2	6	2	2
	Tent.												
	Total	1	5	4		7	3	1	6	2	6	2	2
Violence psychique (voie publique)	Acc.	92	144	151	144	157	157	165	201	195	178	168	97
	Tent.	1	1						1				
	Total	93	145	151	144	157	157	165	202	195	178	168	97
Violence psychique (autre endroit public)	Acc.	37	14	19	25	28	20	16	25	22	16	11	8
	Tent.												
	Total	37	14	19	25	28	20	16	25	22	16	11	8
Violence psychique (endroit accessible au public)	Acc.	59	45	34	31	29	42	30	39	33	36	45	15
	Tent.												
	Total	59	45	34	31	29	42	30	39	33	36	45	15
Vol à main armée (transport public)	Acc.			1								1	
	Tent.												
	Total			1								1	
Vol à main armée (voie publique)	Acc.	17	11	6	2	4	6	9	12	3	5	3	1
	Tent.	16	5		1	5	2	2	3		4	3	1
	Total	33	16	6	3	9	8	11	15	3	9	6	2
Vol à main armée (autre endroit public)	Acc.							1					
	Tent.								1				
	Total							1	1				
Vol à main armée (endroit accessible au public)	Acc.	18	6	8	5	4	5	2	2	2	3	3	2
	Tent.	5	1		3	2				2	2		1
	Total	23	7	8	8	6	5	2	2	4	5	3	3
Vol avec violence sans arme (transport public)	Acc.	2		2	1	1		2	1	2	1		1
	Tent.									1		1	
	Total	2		2	1	1		2	1	3	1	1	1



PH Violence dans l'espace public

		2000	2015	2016	2017	2018	2019	2020	2021	2022	2023	2024	2025
Vol avec violence sans arme (voie publique)	Acc.	120	30	41	41	42	45	24	29	30	26	29	15
	Tent.	14	5	3	6	6	6	3	4	6	6	8	1
	Total	134	35	44	47	48	51	27	33	36	32	37	16
Vol avec violence sans arme (autre endroit public)	Acc.	1	4	4		1	1	1	2	1	1	3	1
	Tent.					1		1					
	Total	1	4	4		2	1	2	2	1	1	3	1
Vol avec violence sans arme (endr. acces. au pub.)	Acc.	34	10	8	10	8	8	5	7	7	5	13	2
	Tent.	5	2	1	1	3	2	1	1			1	1
	Total	39	12	9	11	11	10	6	8	7	5	14	3

PH Autre

		2000	2015	2016	2017	2018	2019	2020	2021	2022	2023	2024	2025
Faux policiers	Acc.	1	2	3	2	4		3		1		2	
	Tent.				2		1						
	Total	1	2	3	4	4	1	3		1		2	
Terrorisme, extrémisme et radicalisme	Acc.		4	3	5	1	1	2	3	2	1	2	
	Tent.							1	1	1			
	Total		4	3	5	1	1	3	4	3	1	2	
Cyberharcèlement	Acc.	14	88	102	71	78	105	148	155	85	76	90	45
	Total	14	88	102	71	78	105	148	155	85	76	90	45
Fraude à l'identité	Acc.	11	73	43	41	47	60	84	89	53	51	55	34
	Tent.		6			1	3	4	7	2	3	1	1
	Total	11	79	43	41	48	63	88	96	55	54	56	35

STATISTIQUES POLICIERES DE CRIMINALITE

LIEU DE PERPETRATION: COMMUNE

Mouscron

***ANNEXE IV: FAITS ENREGISTRES
NON CRIMINELS***



Mouscron

Faits non criminels

Maladies / Décès / Disparition

	2000	2015	2016	2017	2018	2019	2020	2021	2022	2023	2024	2025
Suicide	21	21	28	32	28	23	34	37	43	50	46	13
Personne malade	4	5	15	16	17	31	32	43	40	50	56	27
Décès suspect	2	3	4	5	8	4	4	7	1	1	4	3
Décès naturel	5	12	7	13	11	10	18	24	25	19	21	6
Disparition (personne disparue)	50	29	20	24	25	27	25	21	27	20	25	19
Accident (sauf roulage)	1	16	21	15	17	27	17	14	19	10	11	3
Sécurité des travailleurs (accident du travail)										7	12	9
Autres	3					1						
Total	86	86	95	105	106	123	130	146	155	157	175	80

Appels

	2000	2015	2016	2017	2018	2019	2020	2021	2022	2023	2024	2025
Alarme		1			4	3	6	1	6		2	1
Appels	3	2	1	6	8	4	5	2	4	4	3	3
Total	3	3	1	6	12	7	11	3	10	4	5	4

Problèmes sociaux

	2000	2015	2016	2017	2018	2019	2020	2021	2022	2023	2024	2025
Différends familiaux	105	15	15	10	15	13	15	26	29	147	147	64
Différend (pas de coups)	22	22	13	7	10	9	17	28	24	73	59	28
Affaire civile	20	5	4	5	1	2	3	2	5	7	4	1
Protection de la jeunesse	71	81	55	50	36	58	59	55	33	61	48	15
Non spécifié										1		2
Autres	12	4	7	6	4	6	4	5	6	4	7	1
Total	230	127	94	78	66	88	98	116	97	293	265	111



Catastrophes

	2000	2015	2016	2017	2018	2019	2020	2021	2022	2023	2024	2025
Fuite de gaz						2			1	2	1	
Affaissement		1								1		
Catastrophe naturelle								1				
Autres										1		
Total		1				2		1	1	4	1	

Ordre public

	2000	2015	2016	2017	2018	2019	2020	2021	2022	2023	2024	2025
Troubles	1	10	6	3	2	5	3	5	6	10	3	
Autres	7	4		3	1	1		1		1		
Total	8	14	6	6	3	6	3	6	6	11	3	

Agissements suspects

	2000	2015	2016	2017	2018	2019	2020	2021	2022	2023	2024	2025
	32	51	34	31	57	37	51	48	49	39	39	12
Total	32	51	34	31	57	37	51	48	49	39	39	12

Objets trouvés

	2000	2015	2016	2017	2018	2019	2020	2021	2022	2023	2024	2025
	4	40	45	41	27	42	48	48	43	65	64	40
Total	4	40	45	41	27	42	48	48	43	65	64	40

Objets perdus

	2000	2015	2016	2017	2018	2019	2020	2021	2022	2023	2024	2025
	1.535	1.891	1.901	1.924	1.983	1.404	1.088	1.146	1.160	1.289	1.170	585
Total	1.535	1.891	1.901	1.924	1.983	1.404	1.088	1.146	1.160	1.289	1.170	585



Autres non-infractions

	2000	2015	2016	2017	2018	2019	2020	2021	2022	2023	2024	2025
Ordonnance de capture		1	4	1				2	1	6	1	
Non-respect des conditions		3	4	4	8	9	2	9	13	21	22	10
Procès-verbal d'information	12	147	137	208	208	160	132	123	140	219	203	62
Notification		61	59	42	64	62	39	72	63	66	48	11
Dégradation involontaire câbles (non-télécom)		2							2		1	
Comportement lié à une radicalisation violente				1	1			1		1	1	
Demande signalement surveillance électronique									17	28	37	14
Fonction de contrôle armes				2		3	2	12	29	36	5	4
Harcèlement - interdiction de contact											1	
Non spécifié								2	1	2	1	
Autres non infractions	21											
Total	33	214	204	258	281	234	175	221	266	379	320	101