

STATISTIQUES POLICIERES DE CRIMINALITE

LIEU DE PERPETRATION: COMMUNE

Morlanwelz

2000 - 1er Semestre 2025

Police fédérale - DGRIDRIIBIPOL

STATISTIQUES POLICIERES DE CRIMINALITE

LIEU DE PERPETRATION: COMMUNE

Morlanwelz

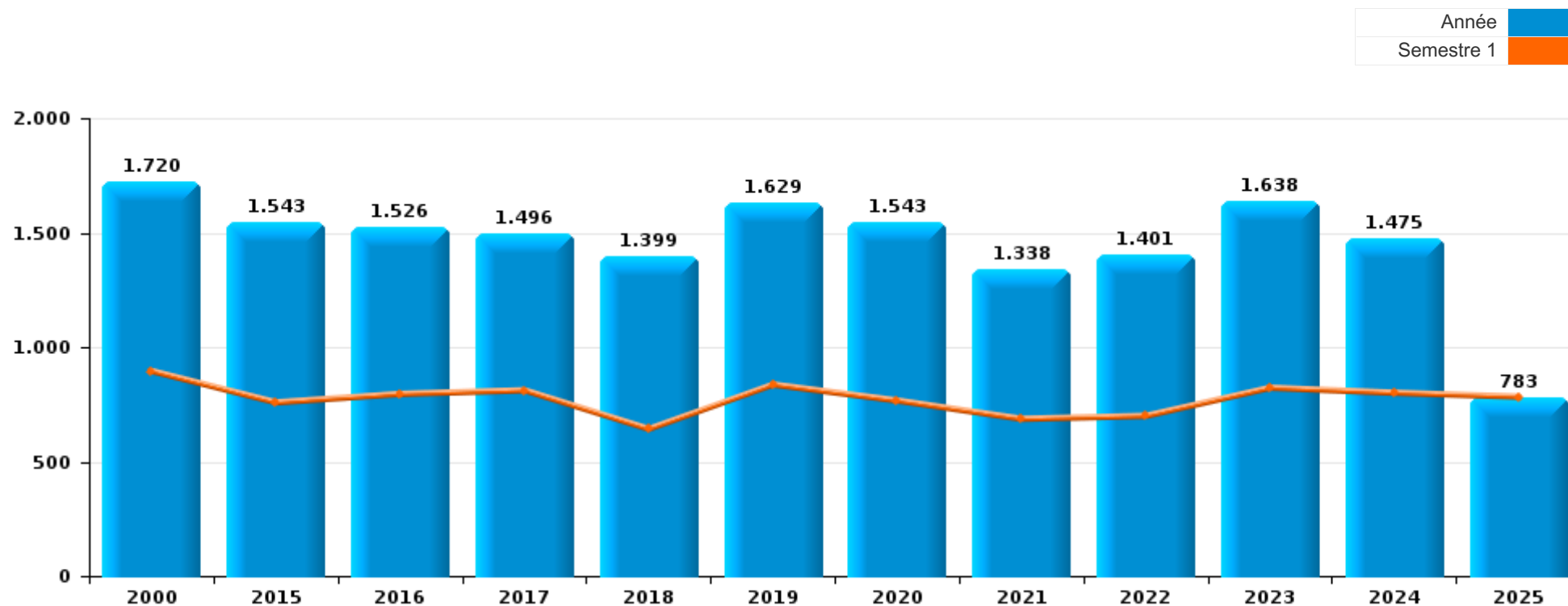
PARTIE I : INFRACTIONS JUDICIAIRES

CRIMINALITE ENREGISTREE COMMISE AU NIVEAU DE LA COMMUNE



Morlanwelz

	2000	2015	2016	2017	2018	2019	2020	2021	2022	2023	2024	2025
Nombre total des délits	1.720	1.543	1.526	1.496	1.399	1.629	1.543	1.338	1.401	1.638	1.475	783



FPF/DGR/DRI/BIPOL - Statistiques policières de criminalité (date de clôture: 31/10/2025)

Les données pour les années 2001 jusqu'à 2014 ne sont plus publiées mais restent disponibles sur demande auprès du service BIPOL.

Les données pour 2025 ne concernent que le 1er semestre.



Morlanwelz

	2000	2015	2016	2017	2018	2019	2020	2021	2022	2023	2024	2025
Vol et extorsion	633	560	612	541	402	399	257	216	223	253	239	131
Infr. contre l'intégrité physique	136	145	133	146	153	201	134	175	194	206	187	102
Dégradation de la propriété	237	178	144	153	133	163	126	121	131	123	99	62
Fraude	140	52	38	54	74	75	62	79	117	132	142	49
Registre de population	50	82	72	81	78	79	73	100	105	120	95	52
Infr. contre autres valeurs morales et sentiments	37	67	70	86	71	88	74	70	83	109	105	41
Drogues	141	24	19	29	90	135	102	63	49	91	84	67
Infr. contre la sécurité publique	98	65	74	58	62	68	60	93	92	100	81	22
Législation sur les étrangers	2	58	83	87	72	93	83	66	71	76	61	58
Criminalité informatique		48	40	37	38	41	56	65	110	86	81	55
Environnement	27	36	45	18	9	15	93	21	36	117	42	56
Armes et explosifs	21	42	23	29	61	83	40	34	34	38	42	16
Protection de la jeunesse	12	31	20	24	38	36	27	24	32	42	50	10
Infr. contre la foi publique	63	24	19	12	16	19	23	20	29	27	27	14
Santé publique					1	1	193	93	3		2	
Infr. contre les mœurs	10	19	20	21	11	20	20	17	35	27	30	13
Infr. relative au statut juridique de l'enfant	15	16	23	26	21	24	24	16	12	28	19	7
Infr. contre la famille	32	24	37	8	13	14	33	21	10	8	17	6
Code pénal social	1	17	5	14	24	26	40	16	10	21	18	1
Infr. contre l'autorité publique	26	10	9	17	11	14	10	14	14	16	23	10
Ivresse et alcool	2	31	20	26	1			1		1	3	1
Autres lois spéciales	3	1	12	19	6	15	3	2		2	2	
Protection de la personne	4	3	2	2	8	6		1	4	4	4	1
Travail	3	4		2		1	6	4	1	3	15	
Contravention Code pénal	23	2					1					
Infr. contre la liberté individuelle			1	2		6	2	1	1	4	1	3
Protection des revenus publics		1	2	2		3		1	4		1	
Carte d'identité	1				2	2				1	1	6
Législation économique		2		1			1	2		1	2	
Exercice illégal de l'autorité publique	2		1			1		1			1	
Hormones et dopage			1		1			1	1			
Infr. contre la Sécurité de l'Etat		1			1					1		
Autres infractions Code pénal			1	1								
Pratiques commerciales	1										1	
Traite des êtres humains						1				1		
Législation sur les élections					1							
Sécurité privée					1							
Sous-total	1.720	1.543	1.526	1.496	1.399	1.629	1.543	1.338	1.401	1.638	1.475	783
Contravention règlement policier local	1	89	70	76	67	118	167	49	56	107	57	68
Sous-total	1	89	70	76	67	118	167	49	56	107	57	68
Total	1.721	1.632	1.596	1.572	1.466	1.747	1.710	1.387	1.457	1.745	1.532	851

FPF/DGR/DRI/BIPOL - Statistiques policières de criminalité (date de clôture: 31/10/2025)

Les données pour les années 2001 jusqu'à 2014 ne sont plus publiées mais restent disponibles sur demande auprès du service BIPOL.

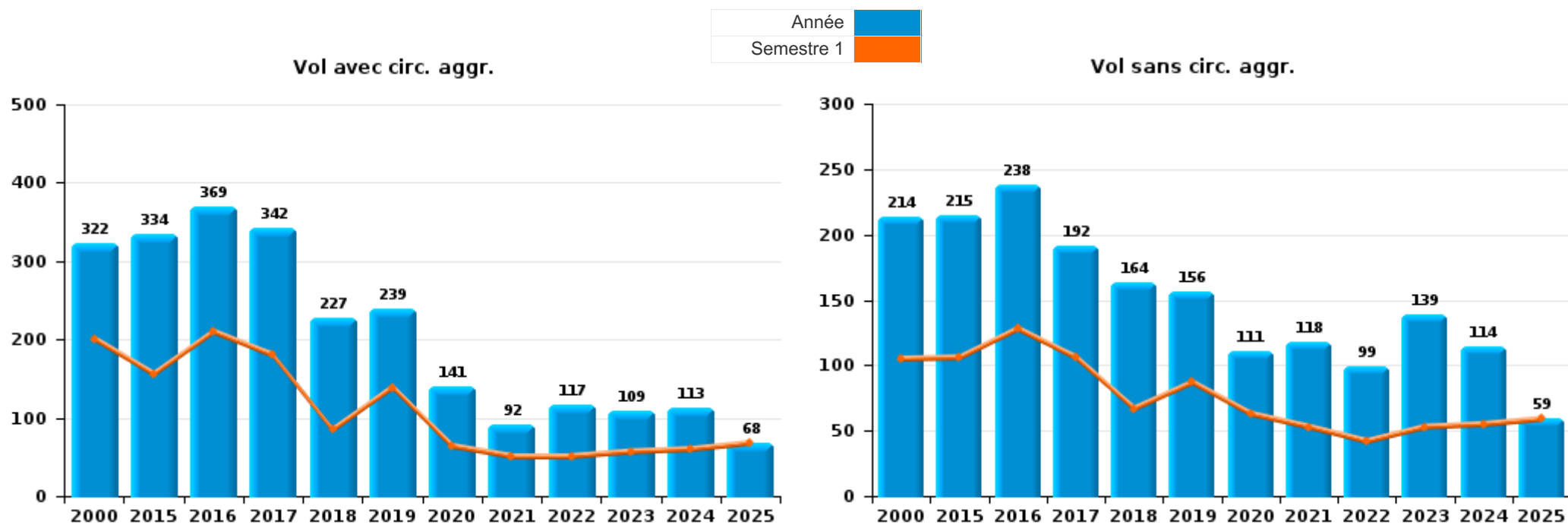
Les données pour 2025 ne concernent que le 1er semestre.



I.1. Catégorie des infractions : Vol et extorsion (top 5 des infractions au niveau national 2024)

Morlanwelz

	2000	2015	2016	2017	2018	2019	2020	2021	2022	2023	2024	2025
Vol avec circ. aggr.	322	334	369	342	227	239	141	92	117	109	113	68
Vol sans circ. aggr.	214	215	238	192	164	156	111	118	99	139	114	59
Vol non spécifié	88	1	1	2		1	1	1	2		1	1
Extorsion	9	10	4	5	11	3	4	5	5	5	11	3
Total	633	560	612	541	402	399	257	216	223	253	239	131



FPF/DGR/DRI/BIPOL - Statistiques policières de criminalité (date de clôture: 31/10/2025)
 Les données pour les années 2001 jusqu'à 2014 ne sont plus publiées mais restent disponibles sur demande auprès du service BIPOL.
 Les données pour 2025 ne concernent que le 1er semestre.



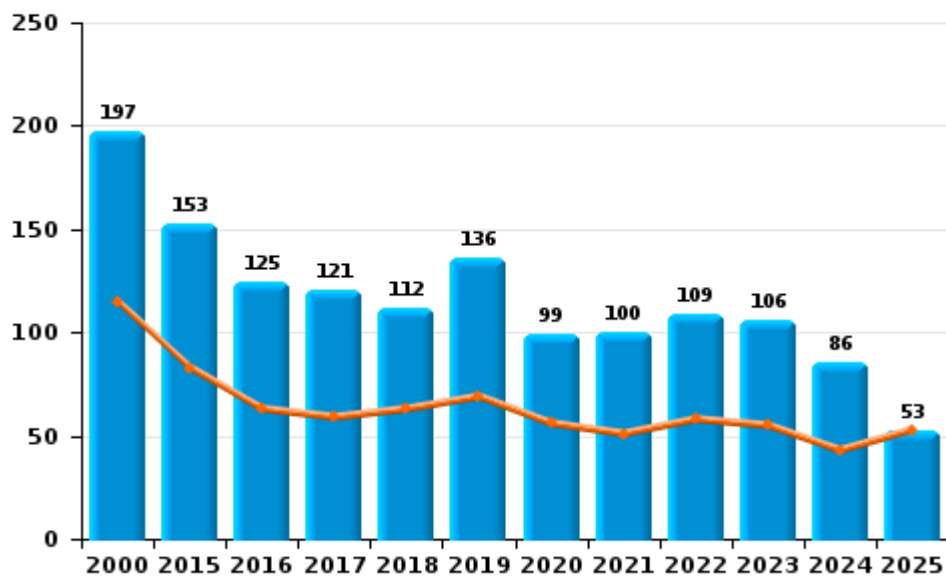
I.2. Catégorie des infractions : Dégradation de la propriété (top 5 des infractions au niveau national 2024)

Morlanwelz

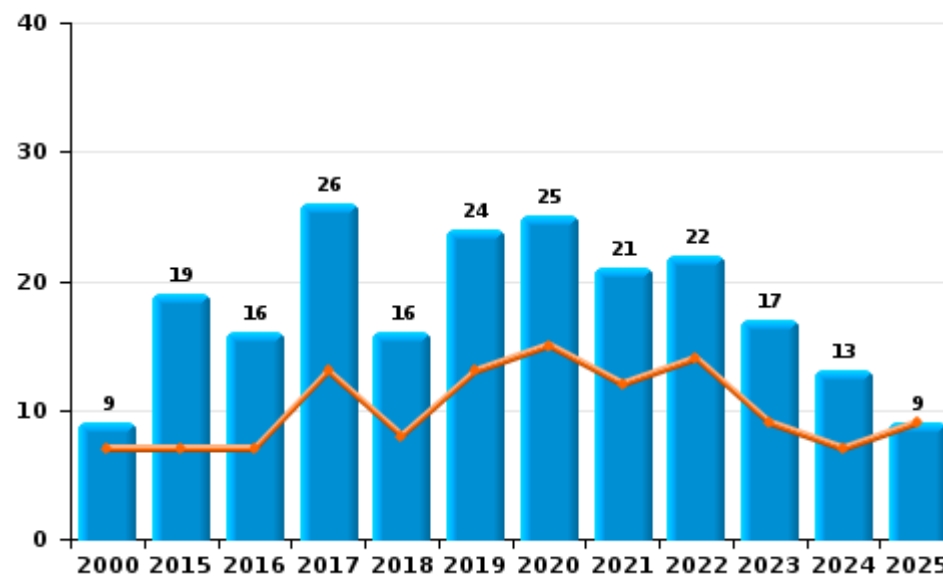
	2000	2015	2016	2017	2018	2019	2020	2021	2022	2023	2024	2025
Vandalisme	197	153	125	121	112	136	99	100	109	106	86	53
Incendie volontaire	7	16	15	23	14	22	22	16	16	14	9	6
Destruction, dénaturation, dégradation	31	6	3	6	5	3	2					
Incendie involontaire	2	3	1	3	2	2	3	5	6	3	4	3
Total	237	178	144	153	133	163	126	121	131	123	99	62

Année ■
Semestre 1 ■

Vandalisme



Incendie



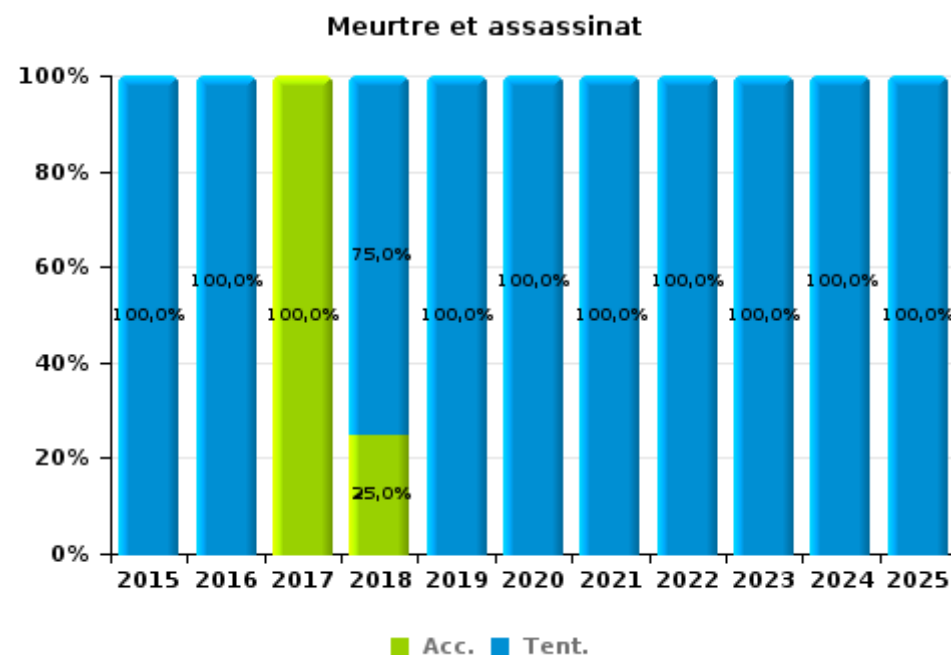
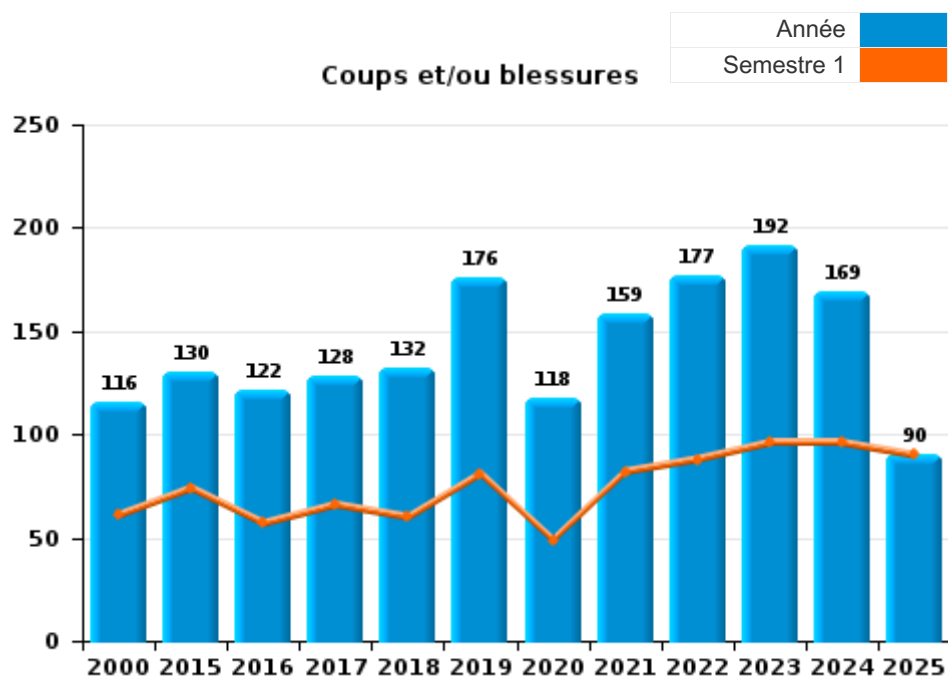
FPF/DGR/DRI/BIPOL - Statistiques policières de criminalité (date de clôture: 31/10/2025)
 Les données pour les années 2001 jusqu'à 2014 ne sont plus publiées mais restent disponibles sur demande auprès du service BIPOL.
 Les données pour 2025 ne concernent que le 1er semestre.



I.3. Catégorie des infractions : Infr. contre l'intégrité physique (top 5 des infractions au niveau national 2024)

Morlanwelz

	2000	2015	2016	2017	2018	2019	2020	2021	2022	2023	2024	2025
Coups et/ou blessures	116	130	122	128	132	176	118	159	177	192	169	90
Autres	20	13	10	17	17	22	15	15	16	11	17	9
Meurtre et assassinat		2	1	1	4	3	1	1	1	3	1	3
Total	136	145	133	146	153	201	134	175	194	206	187	102



FPF/DGR/DRI/BIPOL - Statistiques policières de criminalité (date de clôture: 31/10/2025)
 Les données pour les années 2001 jusqu'à 2014 ne sont plus publiées mais restent disponibles sur demande auprès du service BIPOL.
 Les données pour 2025 ne concernent que le 1er semestre.



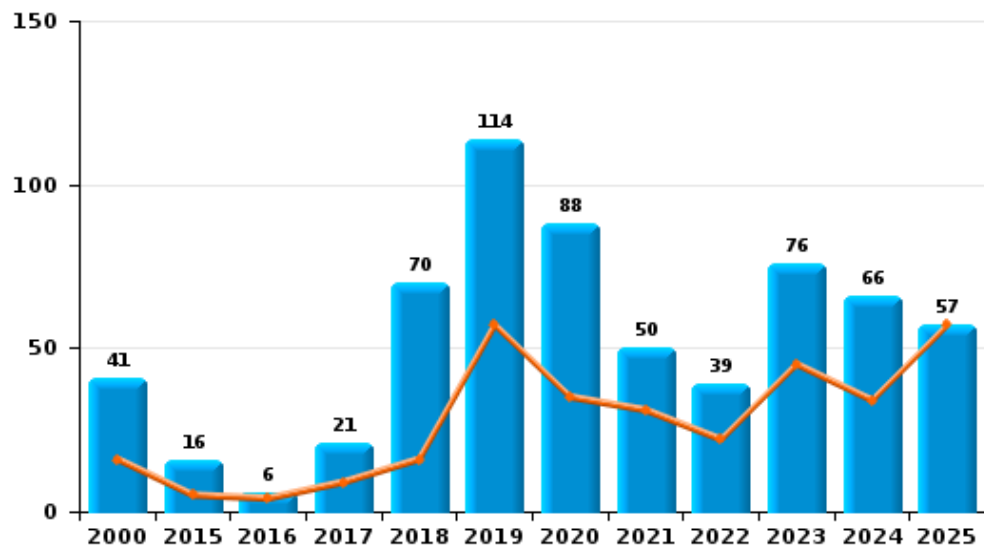
I.4. Catégorie des infractions : Drogues (top 5 des infractions au niveau national 2024)

Morlanwelz

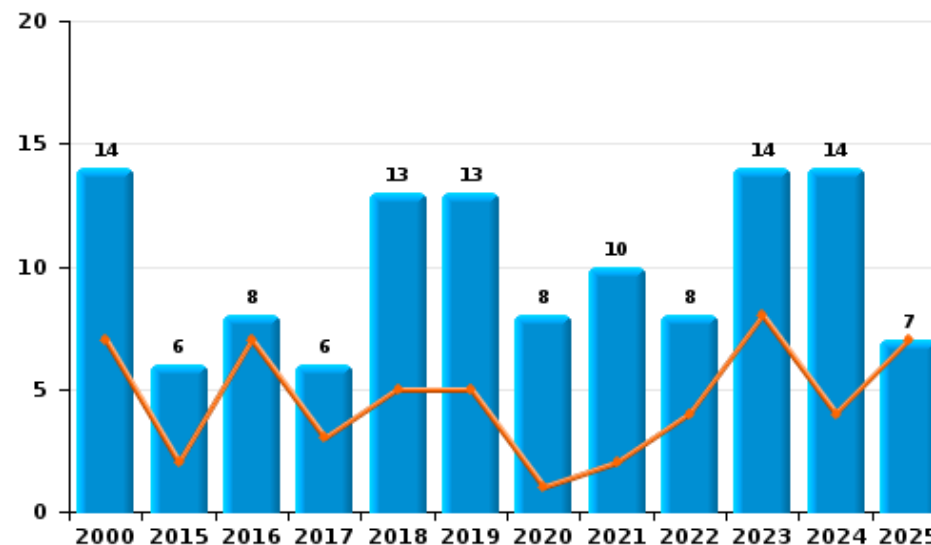
	2000	2015	2016	2017	2018	2019	2020	2021	2022	2023	2024	2025
Détention	41	16	6	21	70	114	88	50	39	76	66	57
Commerce	14	6	8	6	13	13	8	10	8	14	14	7
Autres	39	2	2		3	1	1		1			
Usage	44		1		1	2					1	
Fabrication			1	1	3	5	4	3	1	1	3	2
Importation et exportation	3		1	1			1					
Protoxyde d'azote (gaz hilarant)												1
Total	141	24	19	29	90	135	102	63	49	91	84	67

Année	■
Semestre 1	■

Détention



Commerce



FPF/DGR/DRI/BIPOL - Statistiques policières de criminalité (date de clôture: 31/10/2025)
 Les données pour les années 2001 jusqu'à 2014 ne sont plus publiées mais restent disponibles sur demande auprès du service BIPOL.
 Les données pour 2025 ne concernent que le 1er semestre.



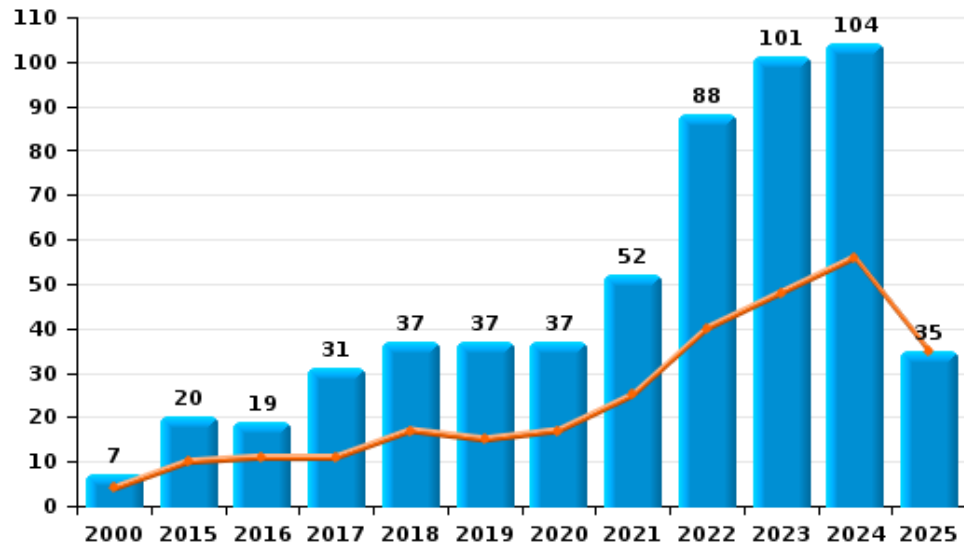
I.5. Catégorie des infractions : Fraude (top 5 des infractions au niveau national 2024)

Morlanwelz

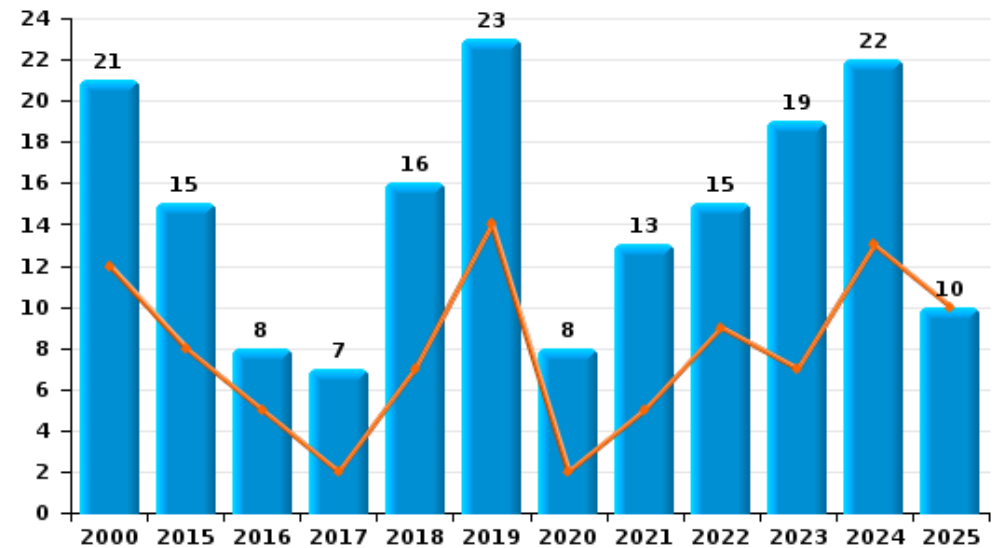
	2000	2015	2016	2017	2018	2019	2020	2021	2022	2023	2024	2025
Escroquerie	7	20	19	31	37	37	37	52	88	101	104	35
Abus de confiance et infr. apparentées	21	15	8	7	16	23	8	13	15	19	22	10
Détournement et destruction frauduleuse	68	2	2	8	8	8	9	8	6	8	8	1
Recel	37	14	7	7	11	6	6	3	1	1	2	2
Fraudes: Autres	5					1	1	3	6	2	5	
Grivèlerie	1	1	1	1	2				1	1	1	
Infr. liées à l'insolvabilité	1		1				1					1
Total	140	52	38	54	74	75	62	79	117	132	142	49



Escroquerie



Abus de confiance et infr. apparentées



FPF/DGR/DRI/BIPOL - Statistiques policières de criminalité (date de clôture: 31/10/2025)

Les données pour les années 2001 jusqu'à 2014 ne sont plus publiées mais restent disponibles sur demande auprès du service BIPOL.
Les données pour 2025 ne concernent que le 1er semestre.

STATISTIQUES POLICIERES DE CRIMINALITE

LIEU DE PERPETRATION: COMMUNE

Morlanwelz

PARTIE II : FIGURES CRIMINELLES / PHENOMENES



Morlanwelz

FC Vol moyen de transport

	2000	2015	2016	2017	2018	2019	2020	2021	2022	2023	2024	2025
Vol de voiture	64	43	44	37	33	34	19	10	11	17	17	10
Vol de moto	5	2	1	1	4	2		2	1	3	1	
Carjacking	2	1	1	1	1	1	1	2	1	1	2	
Homejacking	1									1		1
Vol dans les garages	3	2	1	1	2	1		1	1	2		
Vol de vélomoteur	7	11	5	4	4	1	3	3	4	6	4	8
Vol de vélo	14	5	11	14	9	4	3	1	1	11	4	

FC Cambriolage

	2000	2015	2016	2017	2018	2019	2020	2021	2022	2023	2024	2025
Cambriolage dans habitation	181	179	142	149	108	117	89	56	65	50	53	35
Cambriolage ds entreprise ou commerce	41	28	47	29	13	19	1	12	11	7	10	7
Cambriolage ds service public ou bâtiment administ	12	5	20	8	8	2	5	2	4	5	5	1
Vol au bélier	1	1		1		1						
Cambriolage dans bâtiment (total)	232	211	209	186	129	138	95	70	80	62	68	43



FC Vol autre

	2000	2015	2016	2017	2018	2019	2020	2021	2022	2023	2024	2025
Vol à main armée	12	18	9	9	10	4	4	1	4	2	9	3
Vol avec violence sans arme	35	18	22	15	16	19	11	16	13	8	16	6
Vol dans ou sur un véhicule	112	121	154	121	102	97	47	33	44	64	33	30
Vol d'armes et explosifs	5	3	5	7	1	1	2		2	2	1	1
Arrachage de sac à main	4	1	1	1		1					1	
Vol à l'arraché	5	5	4	7	6	8	7	4	3	1	2	3
Vol à la tire	15	11	16	15	12	15	8	3	4	9	2	3
Vol à l'étalage	8	21	8	19	24	16	11	32	16	16	26	12
Vol par ruse	17	17	22	13	8	4	6	5	6	4	4	1
Vol de métaux	1	8	3	2	6		2	5	1	1	1	1
Vol sur les chantiers	7	8	11	9	9	1	1		2			
Home-invasion						1					1	
Vol d'animaux	2	1	4	5	2			1	1	2		1
Vol de cargaison			1	1								

Criminalité ICT

	2000	2015	2016	2017	2018	2019	2020	2021	2022	2023	2024	2025
Fraude de cartes de paiements	2	35	34	27	26	31	18	33	52	27	26	8
Phishing		1					3	7	4		3	19
Shouldersurfing			4	4	4	5			1	2		
Skimming									1			

FC Autre

	2000	2015	2016	2017	2018	2019	2020	2021	2022	2023	2024	2025
Violence contre les métiers d'intérêt général		1	2	7	1		1	2	2	5	4	3
Viol collectif	1	1		2					1			
Graffiti		2	2		5	1	2	2			2	3
Dégradation de voiture	16	89	76	71	75	89	68	49	57	64	49	26
Rixe au couteau		2	1	2			1		2			2



PH Violence intrafamiliale (VIF)

	2000	2015	2016	2017	2018	2019	2020	2021	2022	2023	2024	2025
VIF: physique, dans le couple	15	49	42	43	41	57	32	57	57	65	40	31
VIF: physique, envers des descendants	2	11	4	9	6	15	8	7	8	9	7	6
VIF: physique, envers d'autres membres	29	9	5	6	11	15	9	12	12	13	17	1
VIF: sexuelle, dans le couple										1	1	
VIF: sexuelle, envers des descendants		3	1	4	1	1	1	1				
VIF: sexuelle, envers d'autres membres				1		1						
VIF: psychique, dans le couple	28	32	60	40	40	38	56	39	27	42	43	15
VIF: psychique, envers des descendants					1	2	1	1		3	3	
VIF: psychique, envers d'autres membres		1		1	5	3	2	4	5	3	5	1
VIF: économique, dans le couple		3	3	1	5	6	1	2	1	3	3	1
VIF: économique, envers des descendants						2				1		
VIF: économique, envers d'autres membres	26	18	5	6	9	11	2	3	6	6	3	1

PH Hormones et dopage

	2000	2015	2016	2017	2018	2019	2020	2021	2022	2023	2024	2025
Dopage humain			1		1			1	1			
Engraissement illégal							1				1	

PH Drogues

	2000	2015	2016	2017	2018	2019	2020	2021	2022	2023	2024	2025
Vente de cocaïne		1	2		5	9	6	6	4	5	5	4
Vente de drogues synthétiques					1	1					1	
Production de cannabis (culture)				1	2	3	4	1	1	1	1	2
Vente de cannabis en grande quantité							1	1			1	
Vente-traffic d héroïne			1		1	1					1	



PH Trafic d'armes

	2000	2015	2016	2017	2018	2019	2020	2021	2022	2023	2024	2025
Commerce et production d'arme à feu et mun.		1							1			
Commerce et production d'arme non à feu							1					

PH Traite des êtres humains

	2000	2015	2016	2017	2018	2019	2020	2021	2022	2023	2024	2025
TEH - exploitation économique						1				1		
TEH - exploitation sexuelle		1					1				1	

PH Violence dans l'espace public

	2000	2015	2016	2017	2018	2019	2020	2021	2022	2023	2024	2025
Violence physique (transport public)	3		3					1	1	4	3	2
Violence physique (voie publique)	39	52	41	48	54	71	42	70	72	70	78	38
Violence physique (autre endroit public)	5						1		1	1		
Violence physique (endroit accessible au public)	10	4	11	7	15	6	6	5	5	15	9	2
Violence sexuelle (transport public)		1							1			
Violence sexuelle (voie publique)	1	3	6	2	2	5	1	3	2	4	4	4
Violence sexuelle (autre endroit public)	2								1	1	1	
Violence sexuelle (endroit accessible au public)			2	1		2			2	1		1
Violence psychique (transport public)	2	1	1	2	1		1		2	1	1	
Violence psychique (voie publique)	52	36	41	36	31	37	41	48	52	68	48	20
Violence psychique (autre endroit public)	6		2	2	2		3	1	3		2	
Violence psychique (endroit accessible au public)	15	3	6	9	6	8	11	4	6	7	6	4
Vol à main armée (voie publique)	2	5	2	7	2				2		5	1
Vol à main armée (autre endroit public)	1	1										
Vol à main armée (endroit accessible au public)	6	8	7	1	6	3	3			1		2
Vol avec violence sans arme (transport public)	2			1		1		1		1		
Vol avec violence sans arme (voie publique)	18	10	11	7	6	12	5	6	6	4	9	2
Vol avec violence sans arme (autre endroit public)	2		1	1				1				
Vol avec violence sans arme (endr. acces. au pub.)	6	2	4	1	2	2	1	1	1		2	



PH Autre

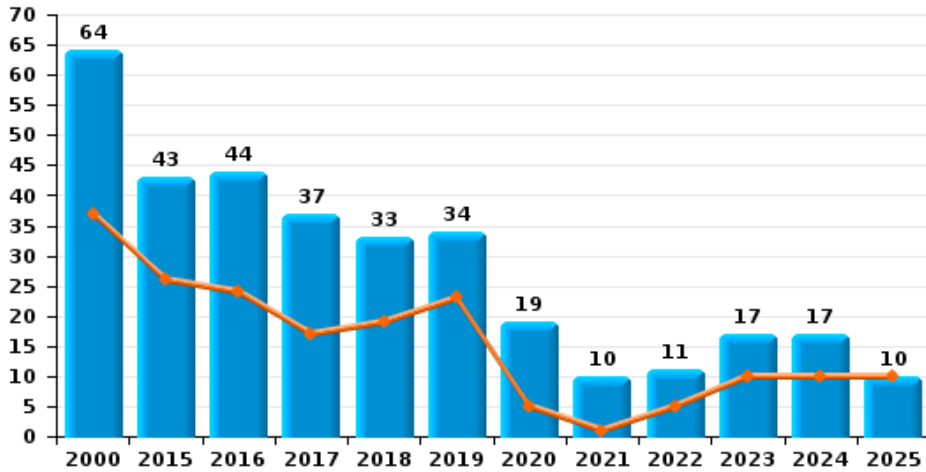
	2000	2015	2016	2017	2018	2019	2020	2021	2022	2023	2024	2025
Faux policiers		1	2	2								
Terrorisme, extrémisme et radicalisme		1			1					1		
Cyberharcèlement	5	35	43	24	39	34	25	35	30	57	55	19
Fraude à l'identité	5	14	9	8	7	13	11	8	16	24	28	11



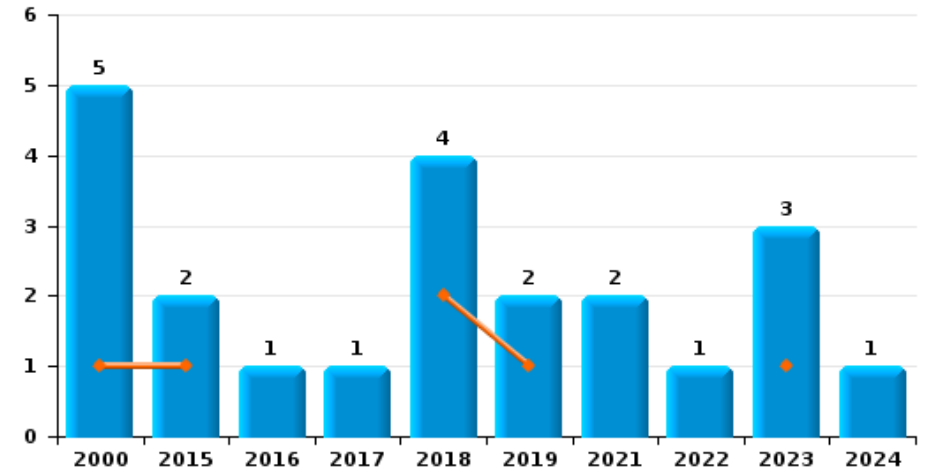
Morlanwelz

Année	■
Semestre 1	■

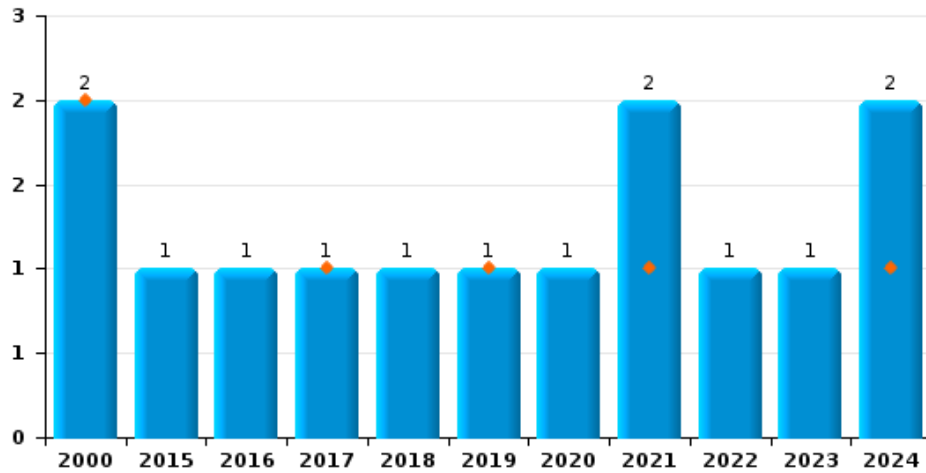
Vol de voiture



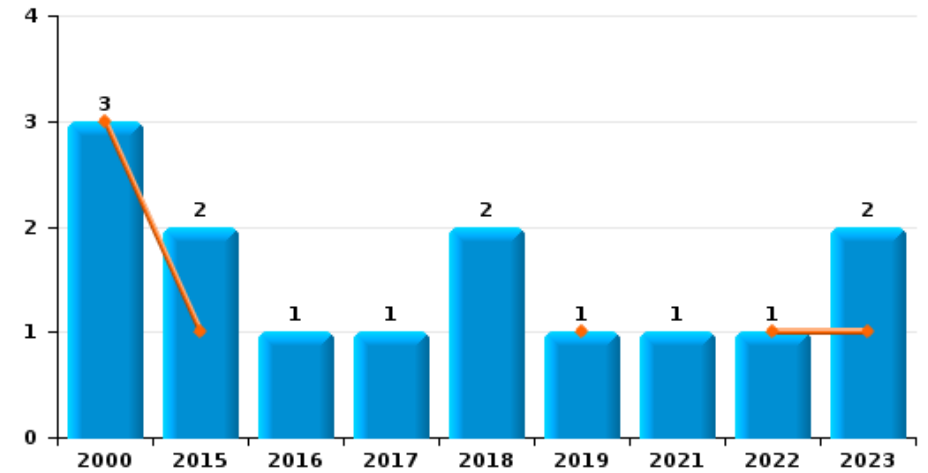
Vol de moto



Carjacking




Vol dans les garages

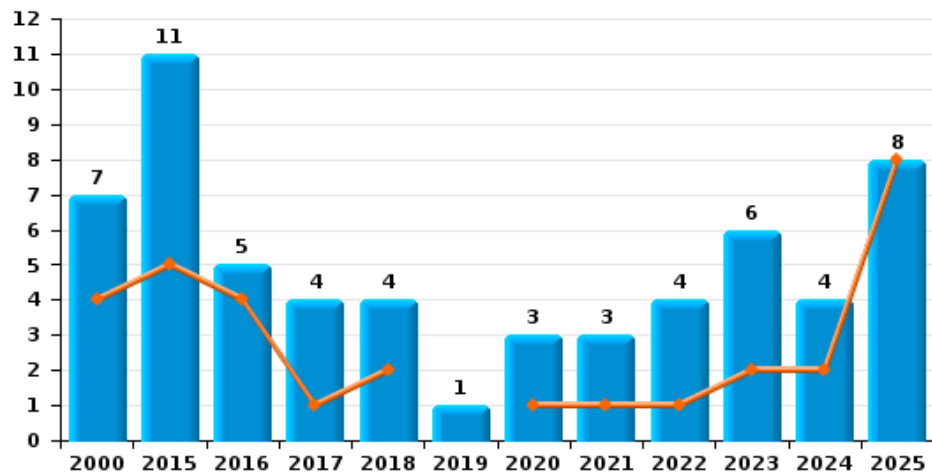




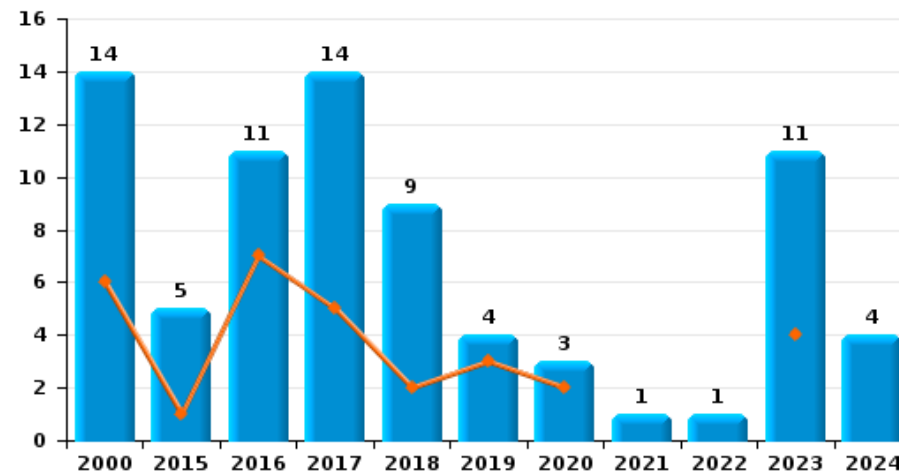
Morlanwelz

Année 
Semestre 1 

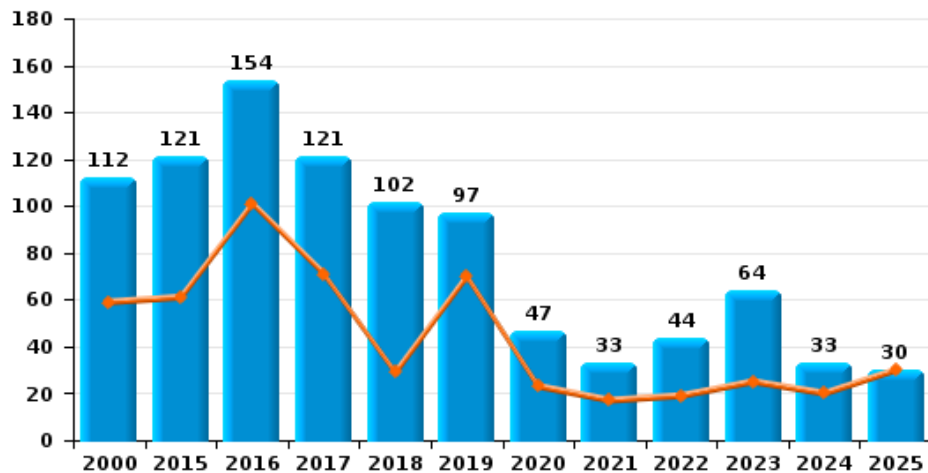
Vol de vélomoteur



Vol de vélo



Vol dans ou sur un véhicule

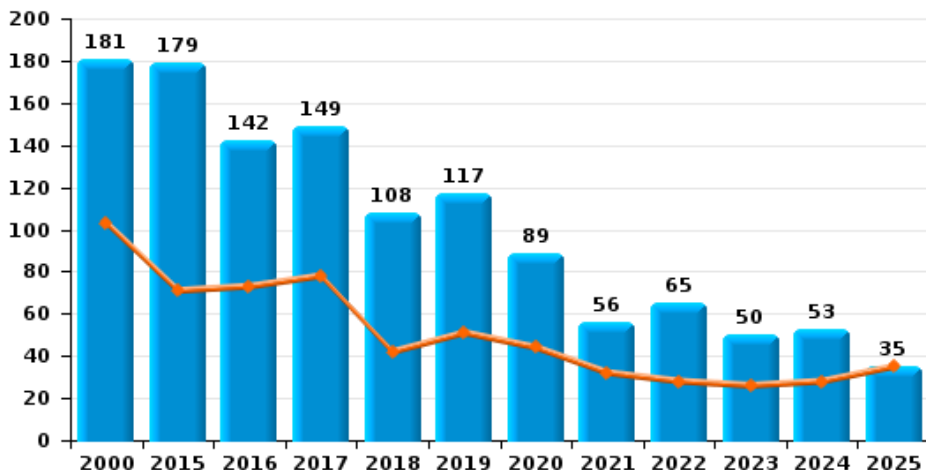




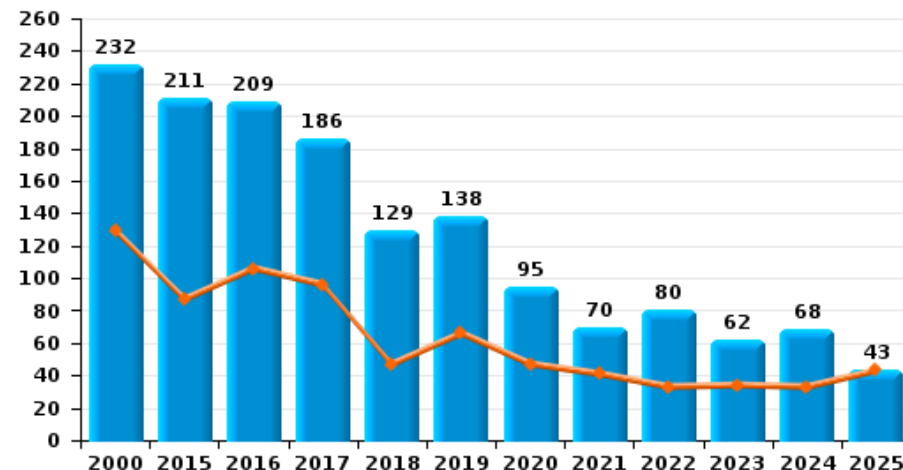
Morlanwelz



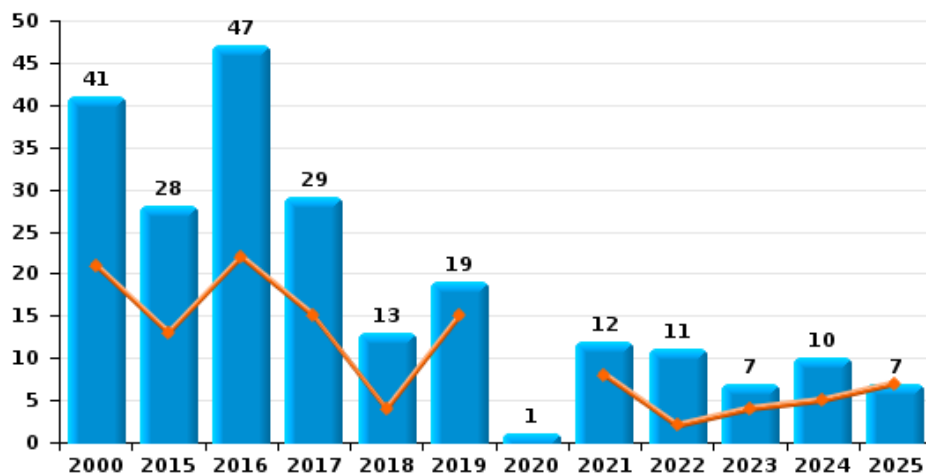
Cambrilage dans habitation



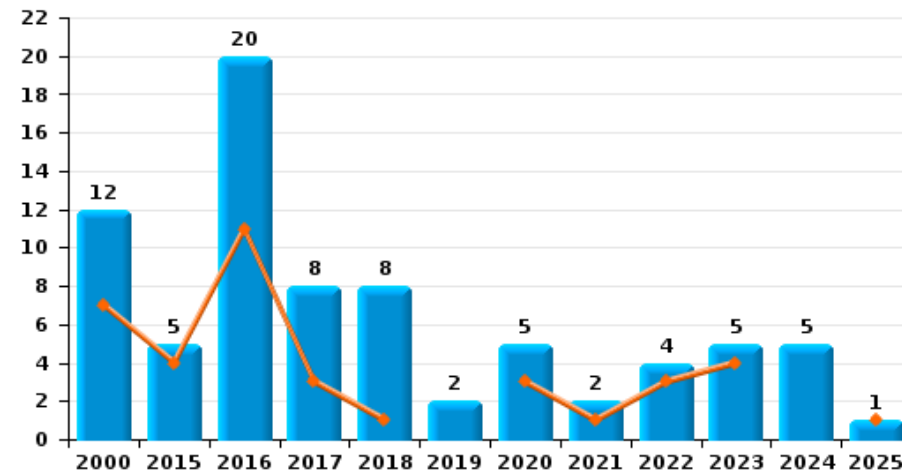
Cambrilage dans bâtiment (total)



Cambrilage ds entreprise ou commerce



Cambrilage ds service public ou bâtiment administratif

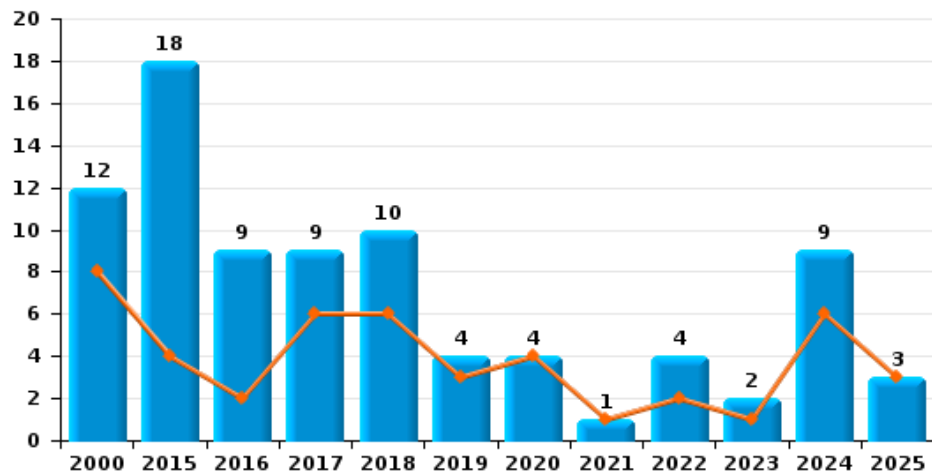




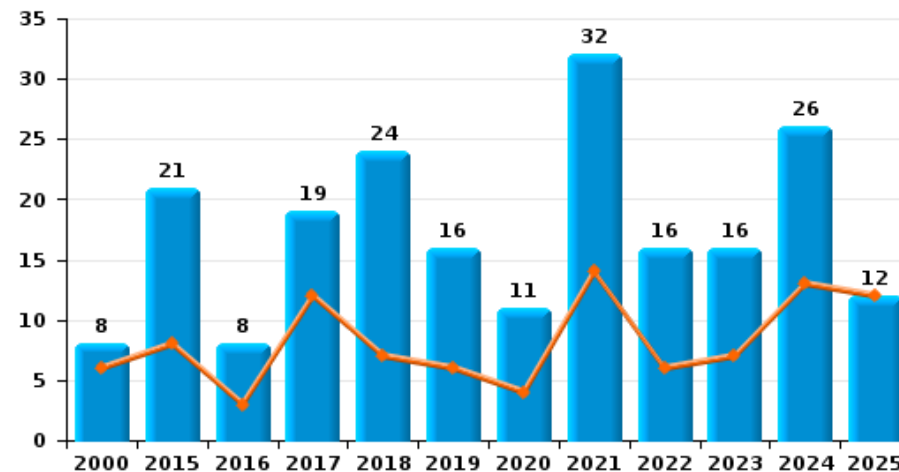
Morlanwelz

Année ■
Semestre 1 ■

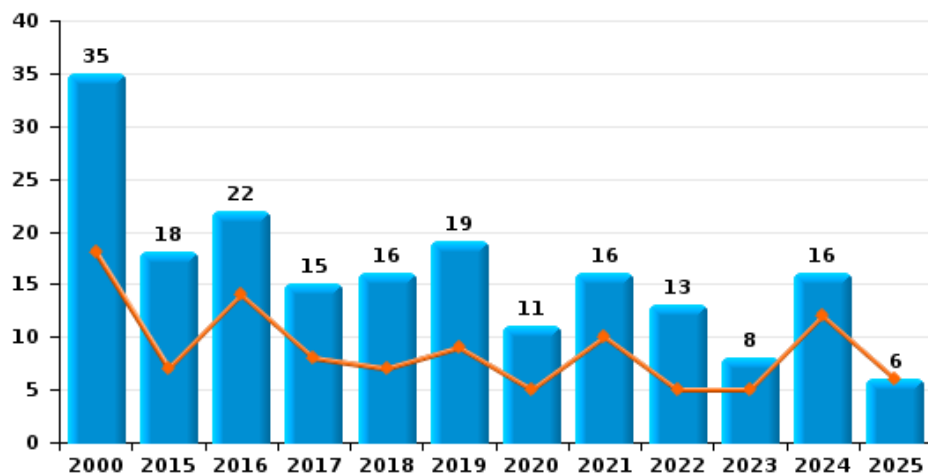
Vol à main armée



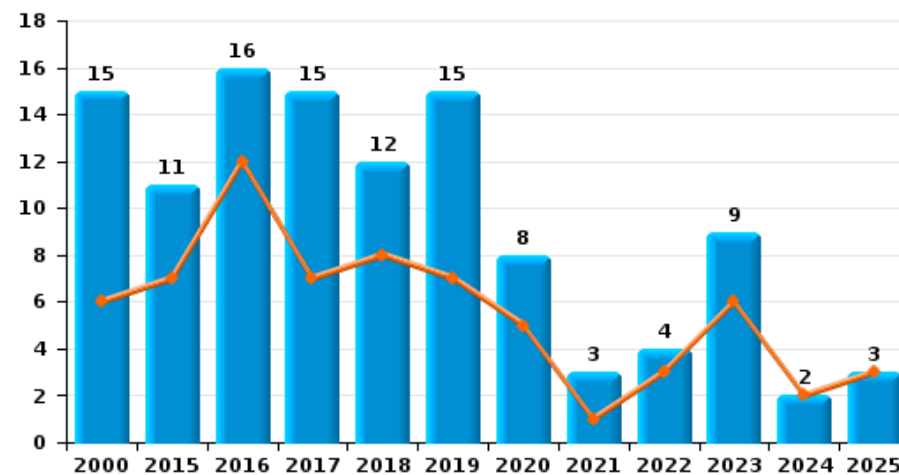
Vol à l'étalage



Vol avec violence sans arme



Vol à la tire

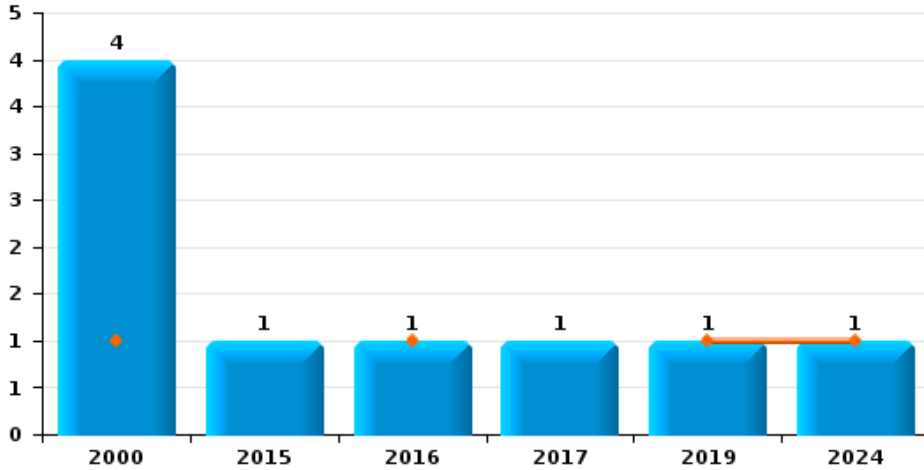




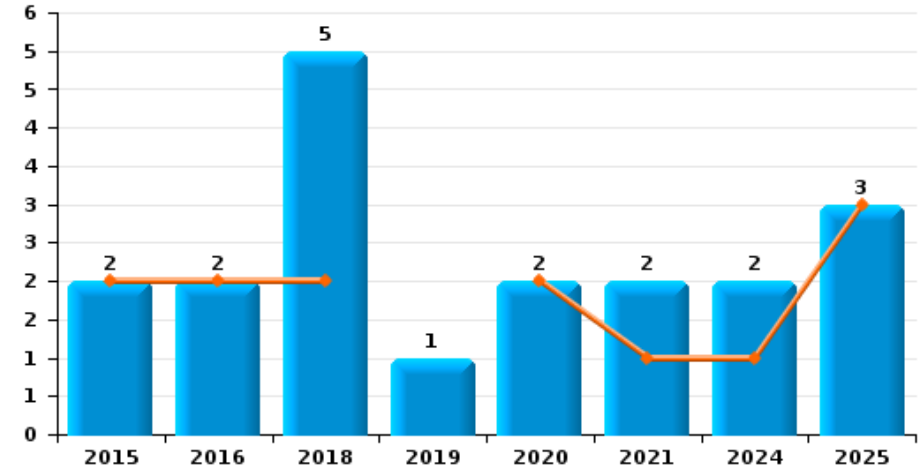
Morlanwelz

Année	■
Semestre 1	■

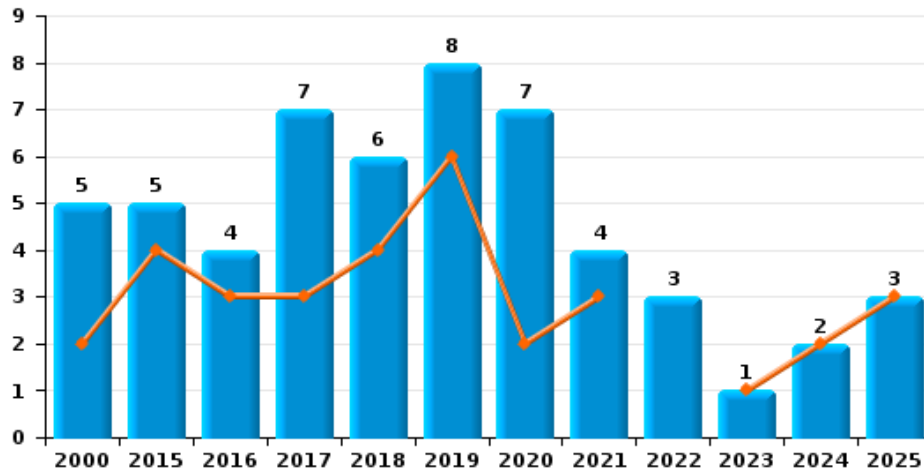
Arrachage de sac à main



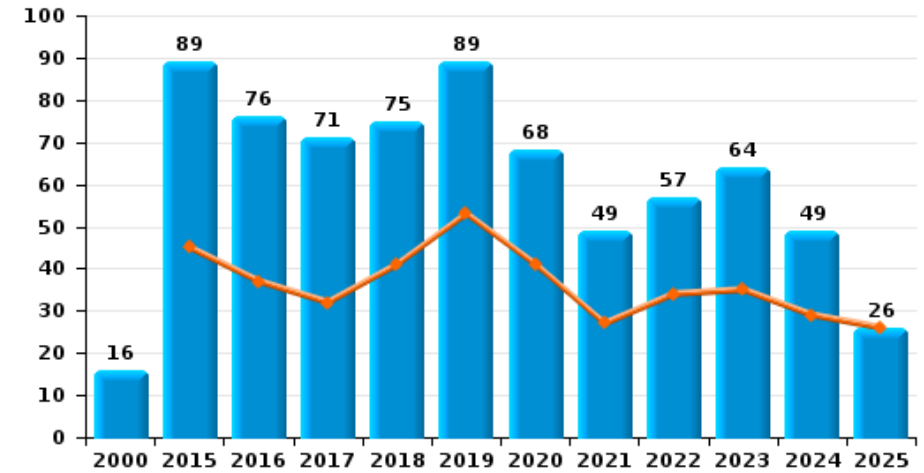
Graffiti



Vol à l'arraché



Dégradation de voiture





Morlanwelz

FC Vol moyen de transport

		2000	2015	2016	2017	2018	2019	2020	2021	2022	2023	2024	2025
Vol de voiture	Trim 1	22	16	15	8	6	11	4	1	2	4	3	4
	Trim 2	15	10	9	9	13	12	1		3	6	7	6
	Trim 3	10	11	5	8	9	4	5	5	2	4	4	
	Trim 4	17	6	15	12	5	7	9	4	4	3	3	
	Total	64	43	44	37	33	34	19	10	11	17	17	10
Vol de moto	Trim 1	1	1			1							
	Trim 2					1	1				1		
	Trim 3	4	1	1		1			1	1	2	1	
	Trim 4				1	1	1		1				
	Total	5	2	1	1	4	2		2	1	3	1	
Carjacking	Trim 1	1							1				
	Trim 2	1					1					1	
	Trim 3		1							1	1		
	Trim 4			1		1		1	1			1	
	Total	2	1	1	1	1	1	1	2	1	1	2	
Homejacking	Trim 1												1
	Trim 2										1		
	Trim 3	1											
	Total	1									1		1
Vol dans les garages	Trim 1	2					1						
	Trim 2	1	1							1	1		
	Trim 3		1		1	2			1		1		
	Trim 4			1									
	Total	3	2	1	1	2	1		1	1	2		



FC Vol moyen de transport

		2000	2015	2016	2017	2018	2019	2020	2021	2022	2023	2024	2025
Vol de vélomoteur	Trim 1	4	3	3		1				1		2	2
	Trim 2		2	1	1	1		1	1		2		6
	Trim 3		3	1	1	1			1		3	1	
	Trim 4	3	3		2	1	1	2	1	3	1	1	
	Total	7	11	5	4	4	1	3	3	4	6	4	8
Vol de vélo	Trim 1	3		5	2	1	1				2		
	Trim 2	3	1	2	3	1	2	2			2		
	Trim 3	7	4	2	8	3	1	1		1	5	3	
	Trim 4	1		2	1	4			1		2	1	
	Total	14	5	11	14	9	4	3	1	1	11	4	



FC Cambriolage

		2000	2015	2016	2017	2018	2019	2020	2021	2022	2023	2024	2025
Cambriolage dans habitation	Trim 1	62	36	39	30	20	30	31	15	17	10	16	12
	Trim 2	41	35	34	48	22	21	13	17	11	16	12	23
	Trim 3	44	50	22	37	35	27	21	11	14	14	9	
	Trim 4	34	58	47	34	31	39	24	13	23	10	16	
Total		181	179	142	149	108	117	89	56	65	50	53	35
Cambriolage ds entreprise ou commerce	Trim 1	14	8	9	4	1	9		5	1	3	4	6
	Trim 2	7	5	13	11	3	6		3	1	1	1	1
	Trim 3	9	6	8	8	4	4	1	4	3	2	3	
	Trim 4	11	9	17	6	5				6	1	2	
Total		41	28	47	29	13	19	1	12	11	7	10	7
Cambriolage ds service public ou bâtiment administ	Trim 1	6	3	3	1			2	1	3			
	Trim 2	1	1	8	2	1		1			4		1
	Trim 3	3	1	4	3	5	1	1	1		1	1	
	Trim 4	2		5	2	2	1	1		1		4	
Total		12	5	20	8	8	2	5	2	4	5	5	1
Vol au béliier	Trim 1	1											
	Trim 2				1		1						
	Trim 3		1										
Total		1	1		1		1						
Cambriolage dans bâtiment (total)	Trim 1	82	46	51	35	21	39	33	21	21	13	20	18
	Trim 2	47	41	55	61	26	27	14	20	12	21	13	25
	Trim 3	56	57	34	48	44	32	23	16	17	17	13	
	Trim 4	47	67	69	42	38	40	25	13	30	11	22	
Total		232	211	209	186	129	138	95	70	80	62	68	43



FC Vol autre

		2000	2015	2016	2017	2018	2019	2020	2021	2022	2023	2024	2025
Vol à main armée	Trim 1	4	2	2	1	3	2	3	1	1	1	1	2
	Trim 2	4	2		5	3	1	1		1		5	1
	Trim 3	3	7	1	3	1	1			1	1	2	
	Trim 4	1	7	6		3				1		1	
	Total	12	18	9	9	10	4	4	1	4	2	9	3
Vol avec violence sans arme	Trim 1	13	6	5	2	4	3	2	5	4	1	3	2
	Trim 2	5	1	9	6	3	6	3	5	1	4	9	4
	Trim 3	7	7	4	5	5	5	2	4	5	2		
	Trim 4	10	4	4	2	4	5	4	2	3	1	4	
	Total	35	18	22	15	16	19	11	16	13	8	16	6
Vol dans ou sur un véhicule	Trim 1	31	39	40	26	10	41	16	10	10	11	11	10
	Trim 2	28	22	61	45	19	29	7	7	9	14	9	20
	Trim 3	26	28	25	19	42	15	11	5	11	15	5	
	Trim 4	27	32	28	31	31	12	13	11	14	24	8	
	Total	112	121	154	121	102	97	47	33	44	64	33	30
Vol d'armes et explosifs	Trim 1	1	1	1	2		1	2					
	Trim 2	1	1	1	3					1		1	1
	Trim 3	3	1	2	1	1				1	1		
	Trim 4			1	1						1		
	Total	5	3	5	7	1	1	2		2	2	1	1
Arrachage de sac à main	Trim 1	1					1					1	
	Trim 2			1									
	Trim 3	1	1		1								
	Trim 4	2											
	Total	4	1	1	1		1					1	



FC Vol autre

		2000	2015	2016	2017	2018	2019	2020	2021	2022	2023	2024	2025
Vol à l'arraché	Trim 1	2	3	1	1	2	2	1	2			1	2
	Trim 2		1	2	2	2	4	1	1		1	1	1
	Trim 3	1	1		2	1	2	2		2			
	Trim 4	2		1	2	1		3	1	1			
	Total	5	5	4	7	6	8	7	4	3	1	2	3
Vol à la tire	Trim 1	2	3	3		5	2	5		1	3	1	2
	Trim 2	4	4	9	7	3	5		1	2	3	1	1
	Trim 3	5	3		4	2	4	3	1		2		
	Trim 4	4	1	4	4	2	4		1	1	1		
	Total	15	11	16	15	12	15	8	3	4	9	2	3
Vol à l'étalage	Trim 1	3	4	1	10	2	5	1	2	3	2	8	5
	Trim 2	3	4	2	2	5	1	3	12	3	5	5	7
	Trim 3	2	4	2	5	9	6	6	12	6	5	10	
	Trim 4		9	3	2	8	4	1	6	4	4	3	
	Total	8	21	8	19	24	16	11	32	16	16	26	12
Vol par ruse	Trim 1	7	9	6	4	6	1	3	1	1		1	1
	Trim 2	4	2	1	4	2	2	3		2	1	1	
	Trim 3	6	2		2		1		2	1	1		
	Trim 4		4	15	3				2	2	2	2	
	Total	17	17	22	13	8	4	6	5	6	4	4	1
Vol de métaux	Trim 1	1	6		1	1		1	2			1	1
	Trim 2		1	1		2			2				
	Trim 3					2			1		1		
	Trim 4		1	2	1	1		1		1			
	Total	1	8	3	2	6		2	5	1	1	1	1



FC Vol autre

		2000	2015	2016	2017	2018	2019	2020	2021	2022	2023	2024	2025
Vol sur les chantiers	Trim 1	2	2	1	2	1							
	Trim 2	2	1	5	2	2	1	1		1			
	Trim 3		1	2	2	2				1			
	Trim 4	3	4	3	3	4							
Total		7	8	11	9	9	1	1		2			
Home-invasion	Trim 2											1	
	Trim 3						1						
	Total						1					1	
Vol d'animaux	Trim 1	1	1	2	2				1				1
	Trim 2			1	2					1			
	Trim 3			1		1					2		
	Trim 4	1			1	1							
Total		2	1	4	5	2			1	1	2		1
Vol de cargaison	Trim 4			1	1								
	Total			1	1								



Criminalité ICT

		2000	2015	2016	2017	2018	2019	2020	2021	2022	2023	2024	2025
Fraude de cartes de paiements	Trim 1		8	11	10	6	8	12	1	6	6	7	4
	Trim 2	1	6	13	5	11	8	1	4	17	10	9	4
	Trim 3		16	4	10	4	7	3	19	22	11	7	
	Trim 4	1	5	6	2	5	8	2	9	7		3	
Total		2	35	34	27	26	31	18	33	52	27	26	8
Phishing	Trim 1		1						1	3			5
	Trim 2							2	1			1	14
	Trim 3							1	4			1	
	Trim 4								1	1		1	
Total			1					3	7	4		3	19
Shouldersurfing	Trim 1				1	4	2			1			
	Trim 2			3	2		3				2		
	Trim 3				1								
	Trim 4			1									
Total				4	4	4	5			1	2		
Skimming	Trim 1									1			
	Total									1			



FC Autre

		2000	2015	2016	2017	2018	2019	2020	2021	2022	2023	2024	2025
Violence contre les métiers d'intérêt général	Trim 1				2						1	1	2
	Trim 2		1	1	2	1							1
	Trim 3				1			1	2	1	1	2	
	Trim 4			1	2					1	3	1	
Total			1	2	7	1		1	2	2	5	4	3
Viol collectif	Trim 1	1	1		1								
	Trim 3				1								
	Trim 4									1			
Total		1	1		2					1			
Graffiti	Trim 1		1			1		1	1			1	2
	Trim 2		1	2		1		1					1
	Trim 3					2			1			1	
	Trim 4					1	1						
Total			2	2		5	1	2	2			2	3
Dégradation de voiture	Trim 1		29	23	21	22	28	28	11	14	18	18	15
	Trim 2		16	14	11	19	25	13	16	20	17	11	11
	Trim 3	6	14	18	23	17	17	17	15	12	17	13	
	Trim 4	10	30	21	16	17	19	10	7	11	12	7	
Total		16	89	76	71	75	89	68	49	57	64	49	26
Rixe au couteau	Trim 1		1	1						1			1
	Trim 2							1		1			1
	Trim 3				1								
	Trim 4		1		1								
Total			2	1	2			1		2			2



PH Violence intrafamiliale (VIF)

		2000	2015	2016	2017	2018	2019	2020	2021	2022	2023	2024	2025
VIF: physique, dans le couple	Trim 1	1	14	14	11	9	10	5	10	13	11	16	13
	Trim 2	4	8	7	15	10	10	5	17	17	19	10	18
	Trim 3	6	17	13	8	14	14	13	22	13	23	6	
	Trim 4	4	10	8	9	8	23	9	8	14	12	8	
	Total	15	49	42	43	41	57	32	57	57	65	40	31
VIF: physique, envers des descendants	Trim 1		4	1	3	1	3	2	3		2	1	5
	Trim 2		1	1	1	2	3	1	1	3	1	1	1
	Trim 3	1	3	1	2	1	4	1	2	3	3	3	
	Trim 4	1	3	1	3	2	5	4	1	2	3	2	
	Total	2	11	4	9	6	15	8	7	8	9	7	6
VIF: physique, envers d'autres membres	Trim 1	9	4	1	3	1	3	1	2		5	6	
	Trim 2	9	3		2	1	3	3	4		1	6	1
	Trim 3	6	1	2	1	3	2	2	2	10	2	1	
	Trim 4	5	1	2		6	7	3	4	2	5	4	
	Total	29	9	5	6	11	15	9	12	12	13	17	1
VIF: sexuelle, dans le couple	Trim 2											1	
	Trim 3										1		
	Total										1	1	
VIF: sexuelle, envers des descendants	Trim 1		1			1							
	Trim 2		1										
	Trim 3			1	2			1					
	Trim 4		1		2		1		1				
	Total		3	1	4	1	1	1	1				
VIF: sexuelle, envers d'autres membres	Trim 3				1								
	Trim 4						1						
	Total				1		1						



PH Violence intrafamiliale (VIF)

		2000	2015	2016	2017	2018	2019	2020	2021	2022	2023	2024	2025
VIF: psychique, dans le couple	Trim 1	6	7	13	5	13	11	13	13	2	12	13	10
	Trim 2	10	9	14	9	7	5	5	16	9	11	4	5
	Trim 3	6	7	19	12	12	6	13	7	7	14	21	
	Trim 4	6	9	14	14	8	16	25	3	9	5	5	
	Total	28	32	60	40	40	38	56	39	27	42	43	15
VIF: psychique, envers des descendants	Trim 1											1	
	Trim 2						1				1	2	
	Trim 3				1	1	1				1		
	Trim 4							1		1			
	Total				1	2	1	1			3	3	
VIF: psychique, envers d'autres membres	Trim 1				1					2		1	
	Trim 2			1	1	1			1	2		2	1
	Trim 3				2	2	1	2			2	1	
	Trim 4		1		1		1	1	1	1	1	1	
	Total		1		1	5	3	2	4	5	3	5	1
VIF: économique, dans le couple	Trim 1		1		1	1	2			1		1	1
	Trim 2							1	1				
	Trim 3		2	1		2	3		1			1	
	Trim 4			2		2	1				3	1	
	Total		3	3	1	5	6	1	2	1	3	3	1
VIF: économique, envers des descendants	Trim 1						1						
	Trim 2										1		
	Trim 3						1						
	Trim 4												
	Total						2				1		
VIF: économique, envers d'autres membres	Trim 1	10	8	1	1	2	3					2	1
	Trim 2	7	4	2	3	3	3	1	1	2	3		
	Trim 3	5	4	1	2	3	3			1	2	1	
	Trim 4	4	2	1		1	2	1	2	3	1		
	Total	26	18	5	6	9	11	2	3	6	6	3	1



PH Hormones et dopage

		2000	2015	2016	2017	2018	2019	2020	2021	2022	2023	2024	2025
Dopage humain	Trim 2								1				
	Trim 3			1		1							
	Trim 4									1			
	Total			1		1			1	1			
Engraissement illégal	Trim 1							1					
	Trim 2											1	
	Total							1				1	



PH Drogues

		2000	2015	2016	2017	2018	2019	2020	2021	2022	2023	2024	2025
Vente de cocaïne	Trim 1			2		1	1			1	3	2	4
	Trim 2					1	2		1	1		1	
	Trim 3					2	1	5	3	1	1	1	
	Trim 4		1			1	5	1	2	1	1	1	
Total			1	2		5	9	6	6	4	5	5	4
Vente de drogues synthétiques	Trim 3					1							
	Trim 4						1					1	
	Total					1	1					1	
Production de cannabis (culture)	Trim 1				1		1						1
	Trim 2							1		1	1		1
	Trim 3					2	1	2				1	
	Trim 4						1	1	1				
Total					1	2	3	4	1	1	1	1	2
Vente de cannabis en grande quantité	Trim 1											1	
	Trim 3								1				
	Trim 4							1					
Total								1	1			1	
Vente-traffic d héroïne	Trim 1			1			1						
	Trim 2											1	
	Trim 3					1							
Total				1		1	1					1	



PH Trafic d'armes

		2000	2015	2016	2017	2018	2019	2020	2021	2022	2023	2024	2025
Commerce et production d'arme à feu et mun.	Trim 2		1							1			
	Total		1							1			
Commerce et production d'arme non à feu	Trim 2							1					
	Total							1					



PH Traite des êtres humains

		2000	2015	2016	2017	2018	2019	2020	2021	2022	2023	2024	2025
TEH - exploitation économique	Trim 2						1						
	Trim 4										1		
	Total						1				1		
TEH - exploitation sexuelle	Trim 1											1	
	Trim 4		1					1					
	Total		1					1				1	



PH Violence dans l'espace public

		2000	2015	2016	2017	2018	2019	2020	2021	2022	2023	2024	2025
Violence physique (transport public)	Trim 1	1											
	Trim 2			1					1			1	2
	Trim 3	1		1						1	1	1	
	Trim 4	1		1							3	1	
	Total	3		3					1	1	4	3	2
Violence physique (voie publique)	Trim 1	7	10	8	12	7	15	4	16	11	16	17	18
	Trim 2	13	19	8	12	12	21	11	14	23	23	24	20
	Trim 3	10	12	15	15	16	22	14	20	21	11	22	
	Trim 4	9	11	10	9	19	13	13	20	17	20	15	
	Total	39	52	41	48	54	71	42	70	72	70	78	38
Violence physique (autre endroit public)	Trim 1	2											
	Trim 2	3								1	1		
	Trim 4							1					
	Total	5						1		1	1		
Violence physique (endroit accessible au public)	Trim 1	1		3	1	4	2	1	1	1	1	3	2
	Trim 2		2	2	2	4	2		1	2	6	3	
	Trim 3	5		3	2	2	2	4	3	2	6	2	
	Trim 4	4	2	3	2	5		1			2	1	
	Total	10	4	11	7	15	6	6	5	5	15	9	2
Violence sexuelle (transport public)	Trim 1		1										
	Trim 2									1			
	Total		1							1			
Violence sexuelle (voie publique)	Trim 1		2	1		1			1	1		1	3
	Trim 2			1	2		1	1	1		2	1	1
	Trim 3		1	3			1			1	1	1	
	Trim 4	1		1		1	3		1		1	1	
	Total	1	3	6	2	2	5	1	3	2	4	4	4



PH Violence dans l'espace public

		2000	2015	2016	2017	2018	2019	2020	2021	2022	2023	2024	2025
Violence sexuelle (autre endroit public)	Trim 1										1		
	Trim 2	1											
	Trim 3											1	
	Trim 4	1								1			
Total		2								1	1	1	
Violence sexuelle (endroit accessible au public)	Trim 1			1	1		1						1
	Trim 2			1						1			
	Trim 3									1	1		
	Trim 4						1						
Total				2	1		2			2	1		1
Violence psychique (transport public)	Trim 1	2	1	1						1			
	Trim 3					1				1			
	Trim 4				2			1			1	1	
Total		2	1	1	2	1		1		2	1	1	
Violence psychique (voie publique)	Trim 1	7	10	7	13	4	10	10	8	9	12	10	14
	Trim 2	19	11	15	7	5	10	6	16	17	25	16	6
	Trim 3	17	6	9	9	7	13	15	15	16	15	9	
	Trim 4	9	9	10	7	15	4	10	9	10	16	13	
Total		52	36	41	36	31	37	41	48	52	68	48	20
Violence psychique (autre endroit public)	Trim 1	3				1		1	1				
	Trim 2	3			1			1				1	
	Trim 3					1				1			
	Trim 4			2	1			1		2		1	
Total		6		2	2	2		3	1	3		2	
Violence psychique (endroit accessible au public)	Trim 1	3		2	4	1	2	1	1	2	2	3	3
	Trim 2	2	2	3	1		2	2	2		2	3	1
	Trim 3	6	1	1	2	3	3	4	1	4	2		
	Trim 4	4			2	2	1	4			1		
Total		15	3	6	9	6	8	11	4	6	7	6	4



PH Violence dans l'espace public

		2000	2015	2016	2017	2018	2019	2020	2021	2022	2023	2024	2025
Vol à main armée (voie publique)	Trim 1	1			1								
	Trim 2	1			4					1		2	1
	Trim 3		3		2	1						2	
	Trim 4		2	2		1				1		1	
	Total	2	5	2	7	2					2		5
Vol à main armée (autre endroit public)	Trim 1	1											
	Trim 2		1										
	Total	1	1										
Vol à main armée (endroit accessible au public)	Trim 1	2	1	2		2	1	2			1		2
	Trim 2	2				2	1	1					
	Trim 3	1	3	1	1		1						
	Trim 4	1	4	4		2							
	Total	6	8	7	1	6	3	3				1	
Vol avec violence sans arme (transport public)	Trim 1	1							1				
	Trim 3	1			1		1				1		
	Total	2			1		1		1		1		
Vol avec violence sans arme (voie publique)	Trim 1	7	4	1	1	2	2	1	2				2
	Trim 2	2	1	6	2	2	5	1	1		2	4	2
	Trim 3	4	3	3	2		2	1	1	4	1		
	Trim 4	5	2	1	2	2	3	2	2	2	1	3	
	Total	18	10	11	7	6	12	5	6	6	4	9	2
Vol avec violence sans arme (autre endroit public)	Trim 1	2		1	1				1				
	Total	2		1	1				1				
Vol avec violence sans arme (endr. acces. au pub.)	Trim 1	2		2			1			1			
	Trim 2	2		1	1		1					1	
	Trim 3		2			2		1	1				
	Trim 4	2		1								1	
	Total	6	2	4	1	2	2	1	1	1		2	



PH Autre

		2000	2015	2016	2017	2018	2019	2020	2021	2022	2023	2024	2025
Faux policiers	Trim 1		1										
	Trim 2				1								
	Trim 4			2	1								
	Total		1	2	2								
Terrorisme, extrémisme et radicalisme	Trim 3		1								1		
	Trim 4				1								
	Total		1		1						1		
Cyberharcèlement	Trim 1	1	8	11	10	13	8	5	7	10	15	20	11
	Trim 2	1	11	10	3	9	10	7	5	4	11	14	8
	Trim 3	2	8	8	3	7	9	4	12	7	13	10	
	Trim 4	1	8	14	8	10	7	9	11	9	18	11	
	Total	5	35	43	24	39	34	25	35	30	57	55	19
Fraude à l'identité	Trim 1	2	3	3	1	2	1	5	3	3	8	8	6
	Trim 2	1	2	2	3		5	2	1	3	8	9	5
	Trim 3	2	4	2	2	5	2	3	2	4	6	3	
	Trim 4		5	2	2		5	1	2	6	2	8	
	Total	5	14	9	8	7	13	11	8	16	24	28	11



Morlanwelz

2024

FC Vol moyen de transport

	Fév	Mar	Avr	Mai	Juin	Juil	Août	Sep	Oct	Nov	Déc	Total
Vol de voiture		3	2	1	4	3	1			2	1	17
Vol de moto								1				1
Carjacking					1						1	2
Vol de vélomoteur	1	1					1			1		4
Vol de vélo							3		1			4

FC Cambriolage

	Jan	Fév	Mar	Avr	Mai	Juin	Juil	Août	Sep	Oct	Nov	Déc	Total
Cambriolage dans habitation	4	9	3	7	1	4	1	5	3	3	5	8	53
Cambriolage ds entreprise ou commerce	1	2	1		1		2	1			1	1	10
Cambriolage ds service public ou bâtiment administ							1			1	3		5
Cambriolage dans bâtiment (total)	5	11	4	7	2	4	4	6	3	4	9	9	68



FC Vol autre

	Jan	Fév	Mar	Avr	Mai	Juin	Juil	Août	Sep	Oct	Nov	Déc	Total
Vol à main armée		1		2	2	1			2	1			9
Vol avec violence sans arme	1	1	1	5	1	3					3	1	16
Vol dans ou sur un véhicule	3	7	1	3	4	2		2	3	3	3	2	33
Vol d'armes et explosifs				1									1
Arrachage de sac à main		1											1
Vol à l'arraché		1		1									2
Vol à la tire			1			1							2
Vol à l'étalage	2	1	5	4	1		2	6	2			3	26
Vol par ruse			1	1						1	1		4
Vol de métaux	1												1
Home-invasion				1									1

Criminalité ICT

	Fév	Mar	Avr	Mai	Juin	Juil	Sep	Oct	Nov	Déc	Total
Fraude de cartes de paiements	2	5	4	1	4	1	6	1		2	26
Phishing				1			1		1		3

FC Autre

	Jan	Fév	Mar	Avr	Mai	Juin	Juil	Août	Sep	Oct	Nov	Déc	Total
Violence contre les métiers d'intérêt général		1						1	1		1		4
Graffiti			1				1						2
Dégradation de voiture	3	7	8	4	2	5	7	3	3	1	3	3	49



PH Violence intrafamiliale (VIF)

	Jan	Fév	Mar	Avr	Mai	Juin	Juil	Août	Sep	Oct	Nov	Déc	Total
VIF: physique, dans le couple	7	3	6	3	4	3	1	4	1	3	3	2	40
VIF: physique, envers des descendants	1					1	1	1	1			2	7
VIF: physique, envers d'autres membres	3	1	2	3	2	1	1			1	1	2	17
VIF: sexuelle, dans le couple					1								1
VIF: psychique, dans le couple	6	5	2	2	2		5	9	7	3	1	1	43
VIF: psychique, envers des descendants		1		1	1								3
VIF: psychique, envers d'autres membres		1		1	1			1		1			5
VIF: économique, dans le couple	1							1			1		3
VIF: économique, envers d'autres membres	2						1						3

PH Hormones et dopage

	Avr	Total
Engraissement illégal	1	1

PH Drogues

	Jan	Mar	Avr	Juil	Sep	Oct	Total
Vente de cocaïne	1	1	1	1		1	5
Vente de drogues synthétiques						1	1
Production de cannabis (culture)					1		1
Vente de cannabis en grande quantité	1						1
Vente-traffic d héroïne			1				1

PH Traite des êtres humains

	Mar	Total
TEH - exploitation sexuelle	1	1



PH Violence dans l'espace public

	Jan	Fév	Mar	Avr	Mai	Juin	Juil	Août	Sep	Oct	Nov	Déc	Total
Violence physique (transport public)					1			1			1		3
Violence physique (voie publique)	4	4	9	8	6	10	8	5	9	8	3	4	78
Violence physique (endroit accessible au public)	1	2			2	1	1	1		1			9
Violence sexuelle (voie publique)		1				1			1	1			4
Violence sexuelle (autre endroit public)									1				1
Violence psychique (transport public)												1	1
Violence psychique (voie publique)	1	4	5	5	5	6	2	3	4	4	5	4	48
Violence psychique (autre endroit public)				1							1		2
Violence psychique (endroit accessible au public)	2	1		2		1							6
Vol à main armée (voie publique)					1	1			2	1			5
Vol avec violence sans arme (voie publique)	1	1		2		2					2	1	9
Vol avec violence sans arme (endr. acces. au pub.)				1							1		2

PH Autre

	Jan	Fév	Mar	Avr	Mai	Juin	Juil	Août	Sep	Oct	Nov	Déc	Total
Cyberharcèlement	9	1	10	4	7	3	2	3	5	5	1	5	55
Fraude à l'identité	3	1	4	5	2	2		1	2	2	2	4	28



2025

FC Vol moyen de transport

	Jan	Fév	Mar	Avr	Mai	Juin	Total
Vol de voiture	1	2	1	4	1	1	10
Homejacking		1					1
Vol de vélomoteur	1		1	3	1	2	8

FC Cambriolage

	Jan	Fév	Mar	Avr	Mai	Juin	Total
Cambriolage dans habitation	4	6	2	9	5	9	35
Cambriolage ds entreprise ou commerce	1	1	4			1	7
Cambriolage ds service public ou bâtiment administ						1	1
Cambriolage dans bâtiment (total)	5	7	6	9	5	11	43

FC Vol autre

	Jan	Fév	Mar	Avr	Mai	Juin	Total
Vol à main armée			2		1		3
Vol avec violence sans arme		2		3		1	6
Vol dans ou sur un véhicule	1	5	4	5	7	8	30
Vol d'armes et explosifs				1			1
Vol à l'arraché		2		1			3
Vol à la tire		1	1	1			3
Vol à l'étalage	2	1	2	7			12
Vol par ruse		1					1
Vol de métaux			1				1
Vol d'animaux		1					1



Criminalité ICT

	Jan	Fév	Mar	Avr	Mai	Juin	Total
Fraude de cartes de paiements	3		1	3		1	8
Phishing		1	4	1	6	7	19

FC Autre

	Jan	Fév	Mar	Avr	Mai	Juin	Total
Violence contre les métiers d'intérêt général	1	1				1	3
Graffiti	1		1		1		3
Dégradation de voiture	4	8	3	2	7	2	26
Rixe au couteau			1			1	2

PH Violence intrafamiliale (VIF)

	Jan	Fév	Mar	Avr	Mai	Juin	Total
VIF: physique, dans le couple	4	3	6	4	6	8	31
VIF: physique, envers des descendants	2	1	2		1		6
VIF: physique, envers d'autres membres					1		1
VIF: psychique, dans le couple	3	3	4	3		2	15
VIF: psychique, envers d'autres membres					1		1
VIF: économique, dans le couple		1					1
VIF: économique, envers d'autres membres			1				1

PH Drogues

	Jan	Fév	Mar	Mai	Total
Vente de cocaïne	1	2	1		4
Production de cannabis (culture)		1		1	2



PH Violence dans l'espace public

	Jan	Fév	Mar	Avr	Mai	Juin	Total
Violence physique (transport public)				2			2
Violence physique (voie publique)	8	4	6	5	9	6	38
Violence physique (endroit accessible au public)		1	1				2
Violence sexuelle (voie publique)	1	1	1		1		4
Violence sexuelle (endroit accessible au public)			1				1
Violence psychique (voie publique)	4	5	5	1	2	3	20
Violence psychique (endroit accessible au public)	1		2		1		4
Vol à main armée (voie publique)					1		1
Vol à main armée (endroit accessible au public)			2				2
Vol avec violence sans arme (voie publique)				2			2

PH Autre

	Jan	Fév	Mar	Avr	Mai	Juin	Total
Cyberharcèlement	3	3	5	3	4	1	19
Fraude à l'identité	1	4	1	1	2	2	11

STATISTIQUES POLICIERES DE CRIMINALITE

LIEU DE PERPETRATION: COMMUNE

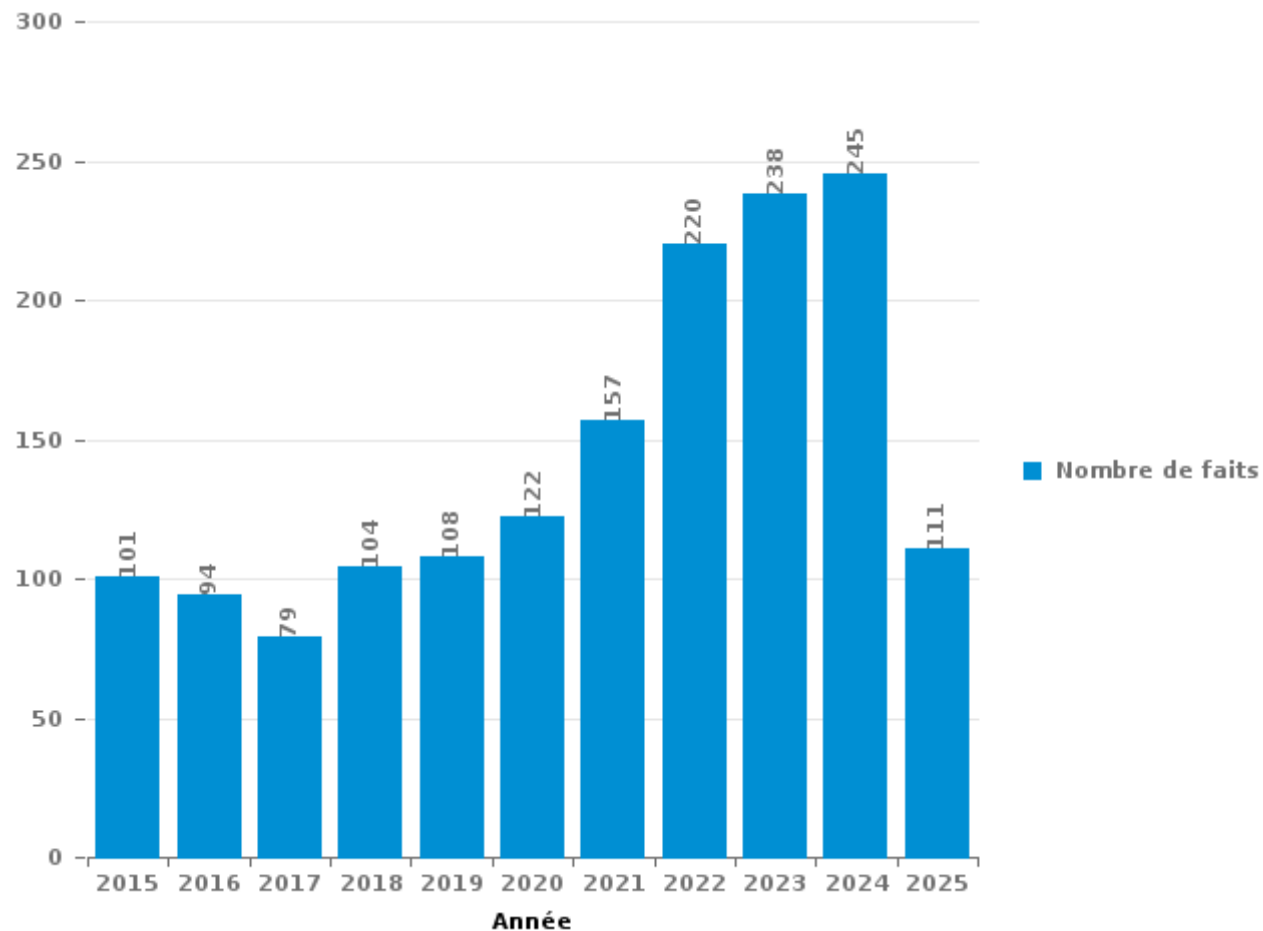
Morlanwelz

PARTIE III : ICT



Morlanwelz

Nombre total de délits avec un élément ICT/online, depuis 2015





Criminalité ICT/online au sens strict

Infractions (exhaustif)

	2015	2016	2017	2018	2019	2020	2021	2022	2023	2024	2025
Criminalité informatique: Faux en informatique:	1			2		1		3		1	1
Criminalité informatique: Fraude informatique:	45	39	34	36	39	53	64	102	81	78	51
Criminalité informatique: Hacking:	2	1	3		2	2	1	4	5	2	3
Criminalité informatique: Sabotage:								1			
Total:	48	40	37	38	41	56	65	110	86	81	55

Figures criminelles (à considérer spécifiquement – ne pas additionner avec d'autres éléments – risque de double comptage!)

	2015	2016	2017	2018	2019	2020	2021	2022	2023	2024	2025
Fraude de cartes de paiements	35	34	27	26	31	18	33	52	27	26	8
Phishing	1					3	7	4		3	19
Shouldersurfing		4	4	4	5			1	2		
Skimming								1			



Criminalité ICT/online au sens large

Infractions (uniquement si code-fait existe)

	2015	2016	2017	2018	2019	2020	2021	2022	2023	2024	2025
Armes et explosifs: Autre: Vente par correspondance/internet d'arme à feu	1										
Fraude: Escroquerie: Fraude par internet	13	8	18	21	24	30	47	76	88	84	28
Infr. contre autres valeurs morales et sentiments: Cyberlokkig (leurre de mineur par ICT):						1		1		1	
Infr. contre la Sécurité de l'Etat: Terrorisme: Diffuser un message qui incite au terrorisme				1							
Infr. contre les mœurs: Incitation à la débauche: Publicité par ICT pour débauche	1										
Infr. contre les mœurs: Voyeurisme: Diffusion enregistrement nudité ou intimité					1	2	3				
Total:	15	8	18	22	25	33	50	77	88	85	28

Figures criminelles (à considérer spécifiquement – ne pas additionner avec d'autres éléments – risque de double comptage!)

	2015	2016	2017	2018	2019	2020	2021	2022	2023	2024	2025
Cyberharcèlement	35	43	24	39	34	25	35	30	57	55	19

STATISTIQUES POLICIERES DE CRIMINALITE

LIEU DE PERPETRATION: COMMUNE

Morlanwelz

PARTIE IV : DESTINATION LIEU



Morlanwelz

Vol et extorsion

	2000	2015	2016	2017	2018	2019	2020	2021	2022	2023	2024	2025
Voie publique	201	166	198	154	111	125	78	52	69	81	80	52
Habitation: maison	169	181	139	134	99	109	82	56	62	56	61	31
Magasin	50	43	46	41	42	32	23	42	29	29	36	19
Parking	13	15	29	24	15	13	3	7	5	12	4	6
Habitation: appartement	11	21	21	15	13	8	18	8	9	5	3	8
Habitation: garage	6	20	12	33	21	16	4	4	6	8	5	4
Institution d'enseignement	22	13	24	16	9	5	7		3	5	7	
Habitation: non précisée	45	5	10	7	6	9	5	6	6	7	3	
Habitation: dépendances	5	11	11	19	8	4	8	3	2	7	6	
Inconnue	20	4	9	10	5	7	3	5	5	6	5	1
Moyen de transport: voiture	4	7	10	14	13	13			5	3		
Entreprise	24	8	7	6	1	4	1	7	1	2	5	2
Horeca	9	11	19	8	2	5		3	1	2	3	
Habitation: allée	7	8	7	3	10	5	4	2		3	3	2
Chantier	3	8	11	9	8	1	1		2			
Service public	4	1	7	5	3	1	7	3	4	4	3	
Autre	3	4	8	5	6	4		1	1	5	2	1
Maison de repos	3	5	10	3	2	3	3			4		
Banque / institution financière	2	3	4	2	5	7	1	1	2	2	2	
Bâtiment administratif	4	2	1	3	6	1		3	3	1	3	1
Station essence	3	5	3	3	5	2	2			1		1
Terrain	2	2	4	2	2	3	2	2	2	2	1	1
Culture et loisirs	5		4	5		3	1	2	2	1	1	
Cimetière	5	4	3	3	1	3		1	2		1	
Infrastructure sportive	2	3	4	3	1	2			1	1	2	1
Service	2	2	5	3	2	2		2		1		
Station de bus / métro et gare de chemin de fer	4	1	1	2		1	2	3	1			
Moyen de transport: camion		3	1	2	1	3	1	2			1	
Moyen de transport: autre				1	2	4				3	1	
Habitation: autre	3		2	1	1	1				2		
Médecin / dentiste / pharmacien	1	1	1	3		2					1	
Stade	1	2		1		1						
Edifice religieux / lieu du culte					1			1				
Hôpital				1			1					
Moyen de transport: autobus / autocar					1							1
Arrêt de bus / tram		1										
Moyen de transport: train / tram / métro			1									
Total	633	560	612	541	402	399	257	216	223	253	239	131

FPF/DGR/DRI/BIPOL - Statistiques policières de criminalité (date de clôture: 31/10/2025)

Les données pour les années 2001 jusqu'à 2014 ne sont plus publiées mais restent disponibles sur demande auprès du service BIPOL.

Les données pour 2025 ne concernent que le 1er semestre.



Morlanwelz

Dégradation de la propriété

	2000	2015	2016	2017	2018	2019	2020	2021	2022	2023	2024	2025
Voie publique	101	75	69	65	63	89	71	51	64	58	51	26
Habitation: résidence principale	32	53	34	47	36	33	30	46	42	37	30	20
Parking	5	8	10	11	6	9	2	4	2	8	6	7
Habitation: non précisée	30	5	3	2	1		3	2	5	3	1	2
Institution d'enseignement	9	5	3	1	4	6	1	1	2			1
Terrain	8	5	1	6	2	1		1	1	1	1	1
Habitation: jardin	9		2		4	2	2	1	2	1	2	
Habitation: garage	5	3		3	2	1	2	3	3	1	1	
Habitation: allée	3	2	6	2	2	3	2	1	1			
Service public	5	1	1	1	2	3	3	1		2	1	2
Magasin	6	3		3	1	1	1	2	1		2	
Horeca	3	2	2	1	1	2	1		3	2		1
Autre		2		1		3	1	2		2	1	
Moyen de transport: voiture		2	1	2	3	1	1		1	1		
Habitation: dépendances	2		3	1		1	2			1		1
Cimetière	2	2	2	1			1					1
Infrastructure sportive	1	3	1		1			1	1			
Entreprise	1					4				1	1	
Inconnue	1	1			1		1	2		1		
Habitation: résidence secondaire		1		1	1				1	1		1
Maison de repos	3	1								1	1	
Station de bus / métro et gare de chemin de fer	4			1		1						
Station essence	2	1	1	1						1		
Culture et loisirs	3			2								
Moyen de transport: autre		1		1	1		1		1			
Bâtiment administratif						1	1	1		1		
Bureau de police	1		1					1	1			
Banque / institution financière		1	1			1						
Chantier			1		1	1						
Service	1	1	1									
Edifice religieux / lieu du culte			1		1							
Stade								1				
Total	237	178	144	153	133	163	126	121	131	123	99	62

FPF/DGR/DRI/BIPOL - Statistiques policières de criminalité (date de clôture: 31/10/2025)

Les données pour les années 2001 jusqu'à 2014 ne sont plus publiées mais restent disponibles sur demande auprès du service BIPOL.

Les données pour 2025 ne concernent que le 1er semestre.



Morlanwelz

Infractions contre l'intégrité physique

	2000	2015	2016	2017	2018	2019	2020	2021	2022	2023	2024	2025
Habitation	66	76	68	74	60	97	65	86	97	102	71	49
Voie publique	40	53	41	52	60	75	51	74	77	71	90	42
Institution d'enseignement	8	5	6	8	10	10	7	3	7	9	8	4
Horeca	8		6	1	2	2				5	2	1
Parking		1	3	1	3	3	2	2	2	4	1	1
Service public	1				2	5	2	2	3	1	2	
Inconnue	1	1	3	1	1		1	3	3	2	1	
Magasin		2	1	1	3	1	1	2			2	
Maison de repos				1	3		2	2	2		1	
Terrain				1	4	1			2	1	1	
Culture et loisirs	3			1	1	1	1		1		1	
Autre					1	3	1				2	
Habitation: allée	2	1		2		1	1					
Habitation: jardin	2	3				1						1
Infrastructure sportive					1					5	1	
Entreprise		1		1	1					1	1	1
Station de bus / métro et gare de chemin de fer	3		1					1			1	
Moyen de transport: autobus / autocar						1				1	1	1
Moyen de transport: train / tram / métro			1							1	1	1
Arrêt de bus / tram			1							1		1
Station essence				1	1					1		
Moyen de transport: autre		1								1		
Bâtiment administratif			1									
Bureau de police	1											
Edifice religieux / lieu du culte	1											
Médecin / dentiste / pharmacien		1										
Service			1									
Stade				1								
Total	136	145	133	146	153	201	134	175	194	206	187	102

STATISTIQUES POLICIERES DE CRIMINALITE

LIEU DE PERPETRATION: COMMUNE

Morlanwelz

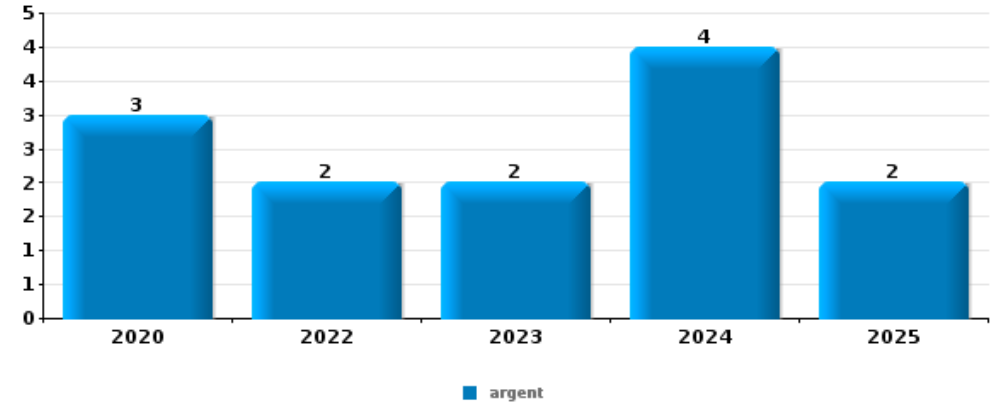
PARTIE V : OBJETS ET MOYENS DE TRANSPORT



Morlanwelz

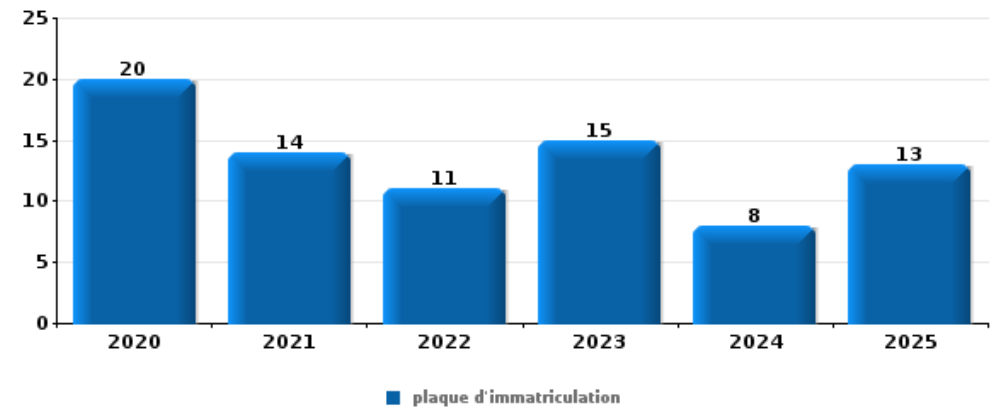
Vol à main armée

Top 5 Objets volés (sbd nombre de faits)		2020	2021	2022	2023	2024	2025
1	argent	3		2	2	4	2
2	GSM et accessoires					4	
3	carte bancaire / carte de crédit	1				2	
3	portefeuille					3	
5	clé	1				1	



Vol dans ou sur un véhicule

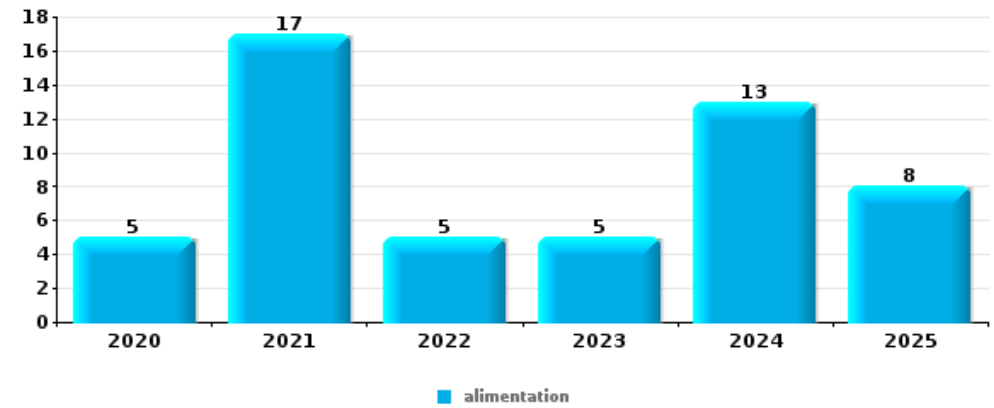
Top 5 Objets volés (sbd nombre de faits)		2020	2021	2022	2023	2024	2025
1	plaque d'immatriculation	20	14	11	15	8	13
2	carte d'identité / passeport	8	7	8	3	1	1
2	permis de conduire	6	7	9	5	1	
4	outillage	2	5	6	3	7	4
5	argent	5	5	9	3	2	1
5	carte bancaire / carte de crédit	5	6	7	6		1
5	pièce de moyen de transport	2	3	6	6	4	4





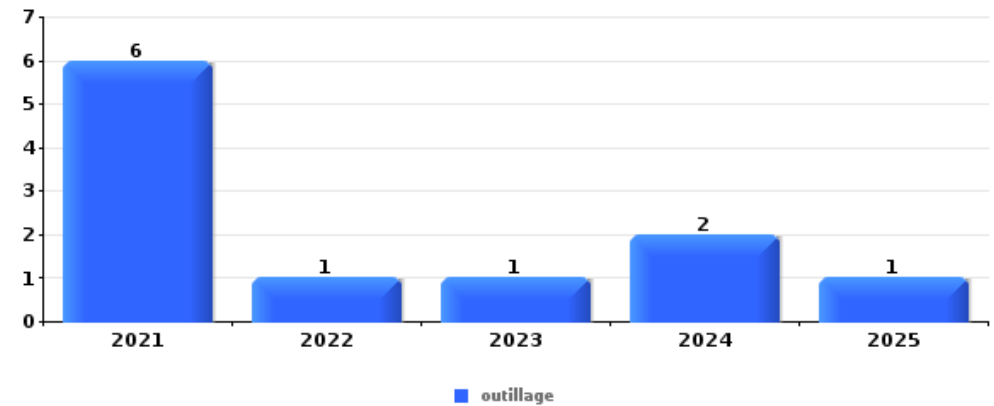
Vol à l'étalage

Top 5 Objets volés (sbd nombre de faits)		2020	2021	2022	2023	2024	2025
1	alimentation	5	17	5	5	13	8
2	tabac	3	12	5	3	5	2
3	parfum / produit de beauté		4	2	2	5	
4	multimédia				1	2	1
4	outillage	2		1			1
4	vêtement	1	2		1		



Cambrilage ds entreprise ou commerce

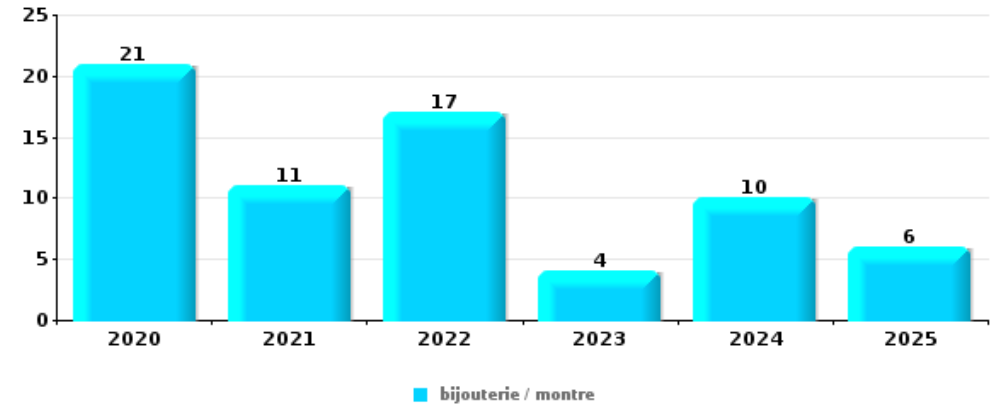
Top 5 Objets volés (sbd nombre de faits)		2020	2021	2022	2023	2024	2025
1	outillage		6	1	1	2	1
2	argent		1	1	2	2	1
3	alimentation		3				2
3	métaux		4				1
5	carburant / énergie		1		1	2	
5	matériaux de construction / de chantier		2	1		1	





Cambrassage dans habitation

Top 5 Objets volés (sbd nombre de faits)		2020	2021	2022	2023	2024	2025
1	bijouterie / montre	21	11	17	4	10	6
2	argent	11	8	15	5	15	5
3	multimédia	8	6	7	5	4	4
4	outillage	6	3	3	5	5	4
5	ordinateur et accessoires	6	4	3	3	3	3
5	vêtement	5	3	8	1	3	2



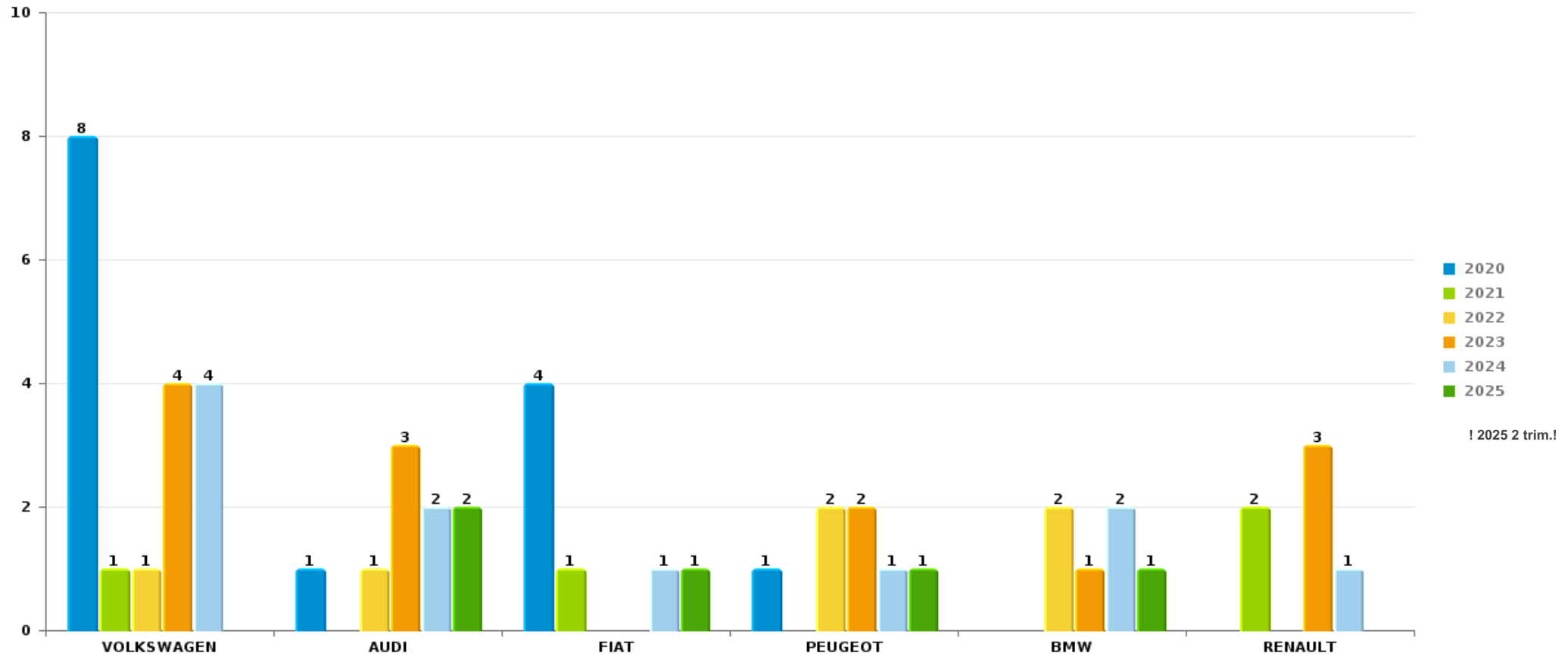
Remarque: en ce qui concerne les objets, aucun total n'est reproduit étant donné que plusieurs objets peuvent avoir été volés lors d'un même fait.



Morlanwelz

Vol de voiture

Nombre de voitures volées par marque (Top 5)



STATISTIQUES POLICIERES DE CRIMINALITE

LIEU DE PERPETRATION: COMMUNE

Morlanwelz

PARTIE VI : SUSPECTS



Partie 1: Niveau FAITS (comptage du nombre de faits pour lesquels un certain type de suspect est impliqué)

1.1. Nombre d'infractions selon le sexe des suspects identifiés (par catégorie principale)

Étant donné que, tant un suspect identifié masculin qu'un suspect identifié féminin peuvent être impliqués lors d'un même fait, il est possible que la somme des colonnes «Hommes» et «Femmes» soit supérieure à la valeur de la colonne «Total...» (voir également la note méthodologique)

Morlanwelz

2025

Catégorie principale / Sexe	Nombre total de faits avec au moins 1 suspect	Hommes	%	Femmes	%
Drogues	54	50	92,6%	4	7,4%
Infr. contre l'intégrité physique	35	29	82,9%	13	37,1%
Armes et explosifs	14	13	92,9%	1	7,1%
Infr. contre la sécurité publique	10	7	70,0%	4	40,0%
Vol et extorsion	10	10	100,0%		
Dégradation de la propriété	8	5	62,5%	3	37,5%
Infr. contre autres valeurs morales et sentiments	8	8	100,0%		
Infr. contre l'autorité publique	7	4	57,1%	3	42,9%
Carte d'identité	4	4	100,0%		
Infr. contre la foi publique	3	2	66,7%	1	33,3%
Législation sur les étrangers	3	3	100,0%		
Environnement	2	2	100,0%		
Fraude	1			1	100,0%
Infr. contre les mœurs	1	1	100,0%		
Total	160	138	86,3%	30	18,8%





1.2. Nombre d'infractions selon le sexe des suspects identifiés (par figure criminelle)

Étant donné que, tant un suspect identifié masculin qu'un suspect identifié féminin peuvent être impliqués lors d'un même fait, il est possible que la somme des colonnes «Hommes» et «Femmes» soit supérieure à la valeur de la colonne «Total...» (voir également la note méthodologique)

Morlanwelz

2025

FC Cambriolage

Figure criminelle / Sexe	Nombre total de faits avec au moins 1 suspect identifié	Hommes	%
Cambriolage dans habitation	1	1	100,0%
Cambriolage ds entreprise ou commerce	1	1	100,0%
Cambriolage dans bâtiment (total)	2	2	100,0%
Total	PA	PA	PA

FC Vol autre

Figure criminelle / Sexe	Nombre total de faits avec au moins 1 suspect identifié	Hommes	%
Vol à main armée	2	2	100,0%
Vol avec violence sans arme	2	2	100,0%
Vol à l'arraché	1	1	100,0%
Vol à l'étalage	6	6	100,0%
Vol d'animaux	1	1	100,0%
Total	PA	PA	PA

CRIMINALITE ENREGISTREE: SUSPECTS



FC Autre

Figure criminelle / Sexe	Nombre total de faits avec au moins 1 suspect identifié	Hommes	%	Femmes	%
Violence contre les métiers d'intérêt général	3	2	66,7%	1	33,3%
Rixe au couteau	2	1	50,0%	1	50,0%
Total	PA	PA	PA	PA	PA

PH Violence intrafamiliale (VIF)

Figure criminelle / Sexe	Nombre total de faits avec au moins 1 suspect identifié	Hommes	%	Femmes	%
VIF: physique, dans le couple	17	15	88,2%	8	47,1%
VIF: physique, envers d'autres membres	1	1	100,0%	1	100,0%
VIF: psychique, dans le couple	2			2	100,0%
VIF: psychique, envers d'autres membres	1	1	100,0%	1	100,0%
VIF: économique, dans le couple	1	1	100,0%		
VIF: économique, envers d'autres membres	1			1	100,0%
Total	PA	PA	PA	PA	PA

PH Drogues

Figure criminelle / Sexe	Nombre total de faits avec au moins 1 suspect identifié	Hommes	%
Vente de cocaïne	1	1	100,0%
Production de cannabis (culture)	2	2	100,0%
Total	PA	PA	PA



PH Violence dans l'espace public

Figure criminelle / Sexe	Nombre total de faits avec au moins 1 suspect identifié	Hommes	%	Femmes	%
Violence physique (voie publique)	15	12	80,0%	3	20,0%
Violence psychique (voie publique)	7	5	71,4%	2	28,6%
Violence psychique (endroit accessible au public)	3	2	66,7%	1	33,3%
Vol à main armée (endroit accessible au public)	2	2	100,0%		
Vol avec violence sans arme (voie publique)	1	1	100,0%		
Total	PA	PA	PA	PA	PA

PH Autre

Figure criminelle / Sexe	Nombre total de faits avec au moins 1 suspect identifié	Hommes	%
Cyberharcèlement	4	4	100,0%
Fraude à l'identité	2	2	100,0%
Total	PA	PA	PA



1.3. Nombre d'infractions selon l'âge des suspects identifiés (par catégorie principale)

Étant donné que, tant un suspect identifié mineur qu'un suspect identifié majeur peuvent être impliqués lors d'un même fait, il est possible que la somme des colonnes «Mineur» et «Majeur» soit supérieure à la valeur de la colonne «Total...» (voir également la note méthodologique)

Morlanwelz

2025

Catégorie principale / Âge	Nombre total de faits avec au moins 1 suspect identifié	Mineur	%	Majeur	%
Drogues	54	6	11,1%	48	88,9%
Infr. contre l'intégrité physique	35			35	100,0%
Armes et explosifs	14	1	7,1%	13	92,9%
Infr. contre la sécurité publique	10			10	100,0%
Vol et extorsion	10			10	100,0%
Dégradation de la propriété	8			8	100,0%
Infr. contre autres valeurs morales et sentiments	8			8	100,0%
Infr. contre l'autorité publique	7			7	100,0%
Carte d'identité	4	2	50,0%	2	50,0%
Infr. contre la foi publique	3			3	100,0%
Législation sur les étrangers	3			3	100,0%
Environnement	2			2	100,0%
Fraude	1			1	100,0%
Infr. contre les mœurs	1			1	100,0%
Total	160	9	5,6%	151	94,4%



1.4. Nombre d'infractions selon l'âge des suspects identifiés (par figure criminelle)

Étant donné que, tant un suspect identifié mineur qu'un suspect identifié majeur peuvent être impliqués lors d'un même fait, il est possible que la somme des colonnes «Mineur» et «Majeur» soit supérieure à la valeur de la colonne «Total...»
(voir également la note méthodologique)

Morlanwelz

2025

FC Cambriolage

Figure criminelle / Âge	Nombre total de faits avec au moins 1 suspect identifié	Majeur	%
Cambriolage dans habitation	1	1	100,0%
Cambriolage ds entreprise ou commerce	1	1	100,0%
Cambriolage dans bâtiment (total)	2	2	100,0%
Total	PA	PA	PA

FC Vol autre

Figure criminelle / Âge	Nombre total de faits avec au moins 1 suspect identifié	Majeur	%
Vol à main armée	2	2	100,0%
Vol avec violence sans arme	2	2	100,0%
Vol à l'arraché	1	1	100,0%
Vol à l'étalage	6	6	100,0%
Vol d'animaux	1	1	100,0%
Total	PA	PA	PA

FC Autre

Figure criminelle / Âge	Nombre total de faits avec au moins 1 suspect identifié	Majeur	%
Violence contre les métiers d'intérêt général	3	3	100,0%
Rixe au couteau	2	2	100,0%
Total	PA	PA	PA

CRIMINALITE ENREGISTREE: SUSPECTS



PH Violence intrafamiliale (VIF)

Figure criminelle / Âge	Nombre total de faits avec au moins 1 suspect identifié	Majeur	%
VIF: physique, dans le couple	17	17	100,0%
VIF: physique, envers d'autres membres	1	1	100,0%
VIF: psychique, dans le couple	2	2	100,0%
VIF: psychique, envers d'autres membres	1	1	100,0%
VIF: économique, dans le couple	1	1	100,0%
VIF: économique, envers d'autres membres	1	1	100,0%
Total	PA	PA	PA

PH Drogues

Figure criminelle / Âge	Nombre total de faits avec au moins 1 suspect identifié	Majeur	%
Vente de cocaïne	1	1	100,0%
Production de cannabis (culture)	2	2	100,0%
Total	PA	PA	PA

PH Violence dans l'espace public

Figure criminelle / Âge	Nombre total de faits avec au moins 1 suspect identifié	Majeur	%
Violence physique (voie publique)	15	15	100,0%
Violence psychique (voie publique)	7	7	100,0%
Violence psychique (endroit accessible au public)	3	3	100,0%
Vol à main armée (endroit accessible au public)	2	2	100,0%
Vol avec violence sans arme (voie publique)	1	1	100,0%
Total	PA	PA	PA

PH Autre

Figure criminelle / Âge	Nombre total de faits avec au moins 1 suspect identifié	Majeur	%
Cyberharcèlement	4	4	100,0%
Fraude à l'identité	2	2	100,0%
Total	PA	PA	PA





Partie 2: Niveau SUSPECTS-FAIT (comptage du nombre de combinaisons suspect-fait)

2.1. Nombre de suspects-fait selon le sexe des suspects identifiés (TOP 5 des catégories principales)

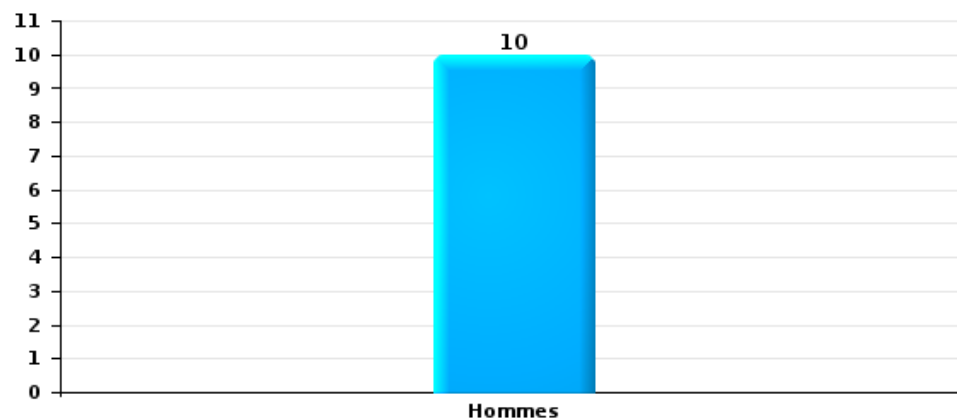
Lorsqu'un même suspect a commis plusieurs faits durant la période considérée, il est aussi comptabilisé plusieurs fois (voir également la note méthodologique)

Morlanwelz

2025

Vol et extorsion

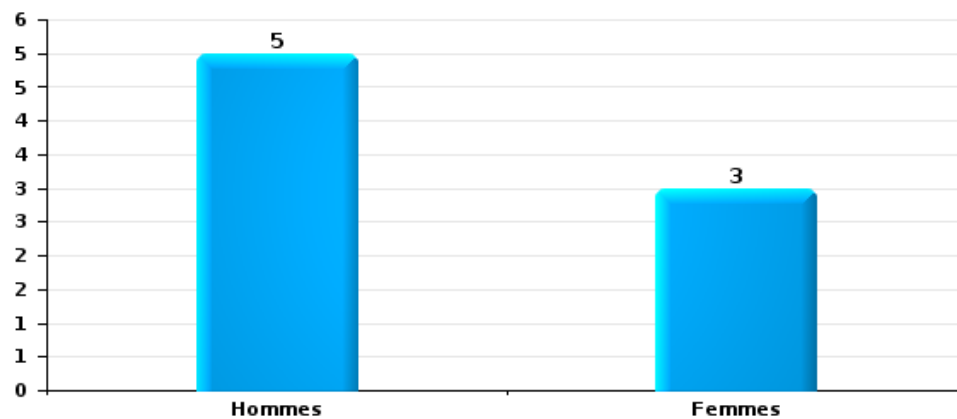
Nombre de suspects-fait selon le sexe





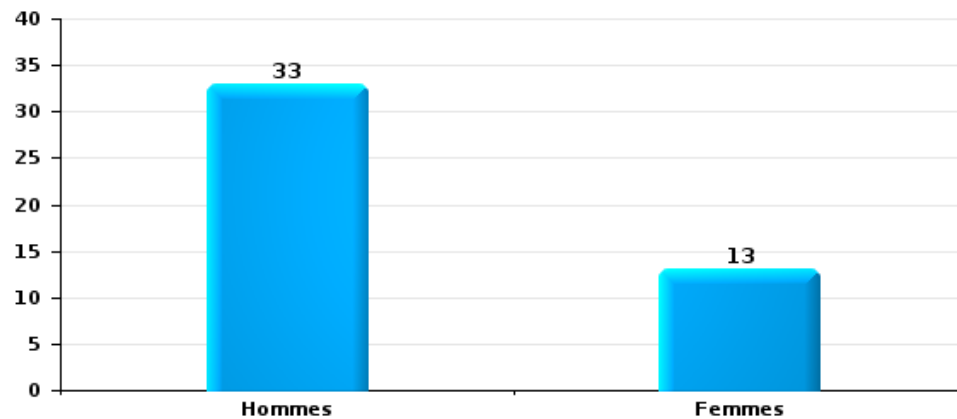
Dégradation de la propriété

Nombre de suspects-fait selon le sexe



Infr. contre l'intégrité physique

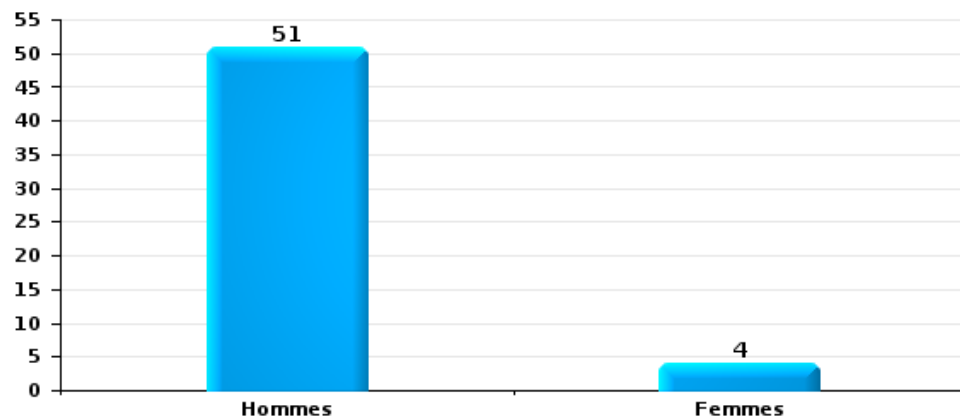
Nombre de suspects-fait selon le sexe





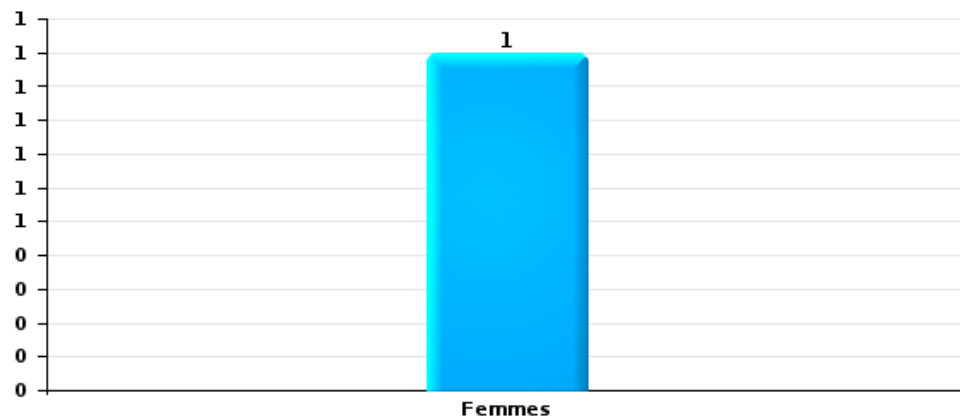
Drogues

Nombre de suspects-fait selon le sexe



Fraude

Nombre de suspects-fait selon le sexe





2.2. Nombre de suspects-fait selon le sexe des suspects identifiés (TOP 5 des figures criminelles)

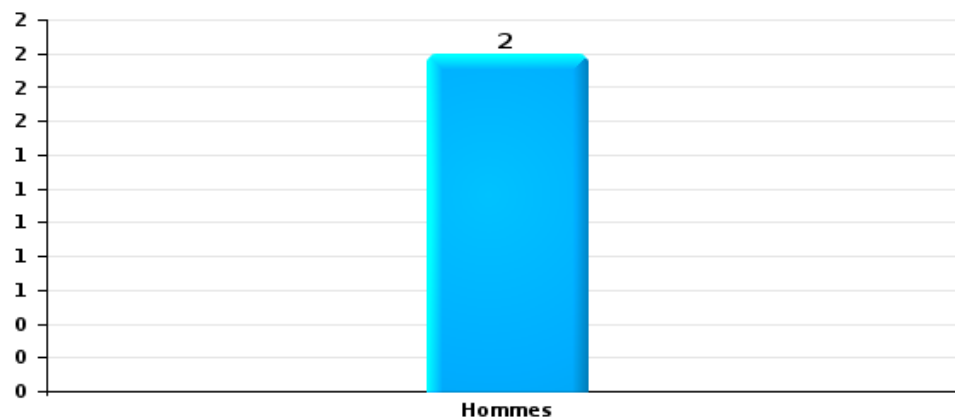
Lorsqu'un même suspect a commis plusieurs faits durant la période considérée, il est aussi comptabilisé plusieurs fois (voir également la note méthodologique)

Morlanwelz

2025

Cambriolage dans bâtiment (total)

Nombre de suspects-fait selon le sexe





2.3. Nombre de suspects-fait selon l'âge des suspects identifiés (TOP 5 des catégories principales)

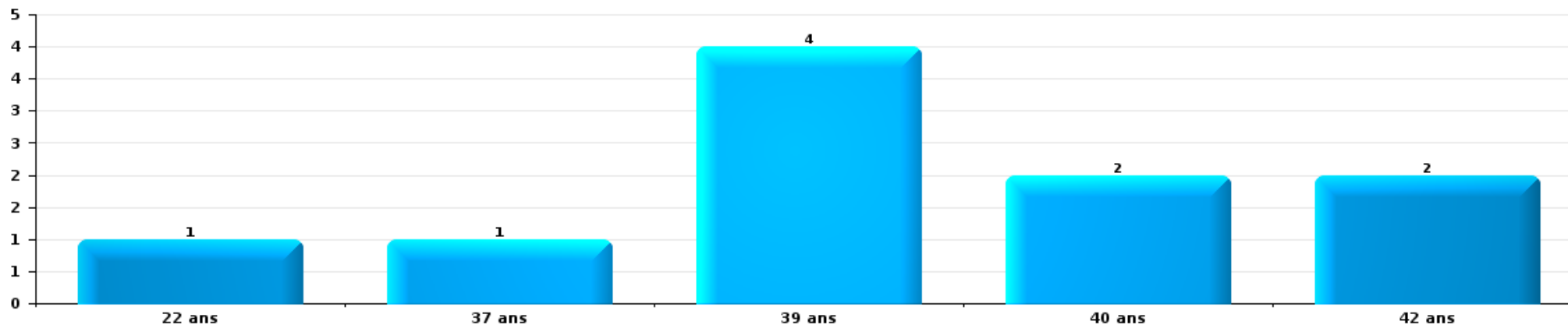
1) Lorsqu'un même suspect a commis plusieurs faits durant la période considérée, il est aussi comptabilisé plusieurs fois, qu'il ait le même âge ou non – 2) Les suspects au-dessous de 14 ans et à partir de 90 ans ne sont pas repris dans le tableau (voir également la note méthodologique)

Morlanwelz

2025

Vol et extorsion


Nombre de suspects-fait par âge (chronologique)





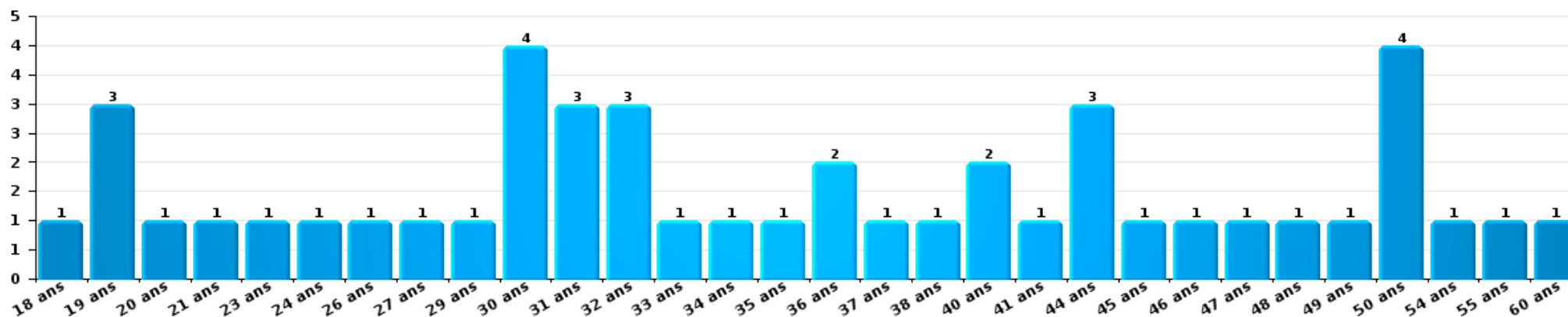
Dégradation de la propriété

Nombre de suspects-fait par âge (chronologique)



Infr. contre l'intégrité physique

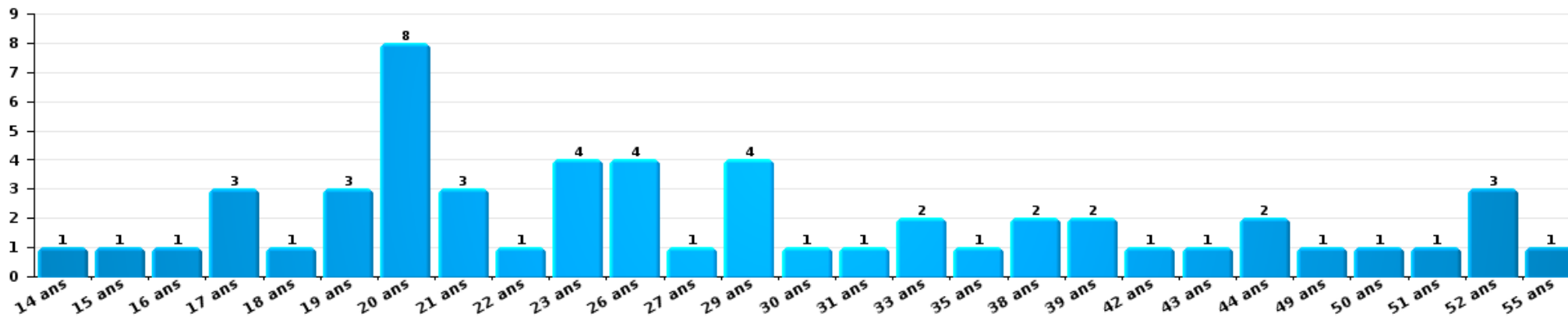
Nombre de suspects-fait par âge (chronologique)





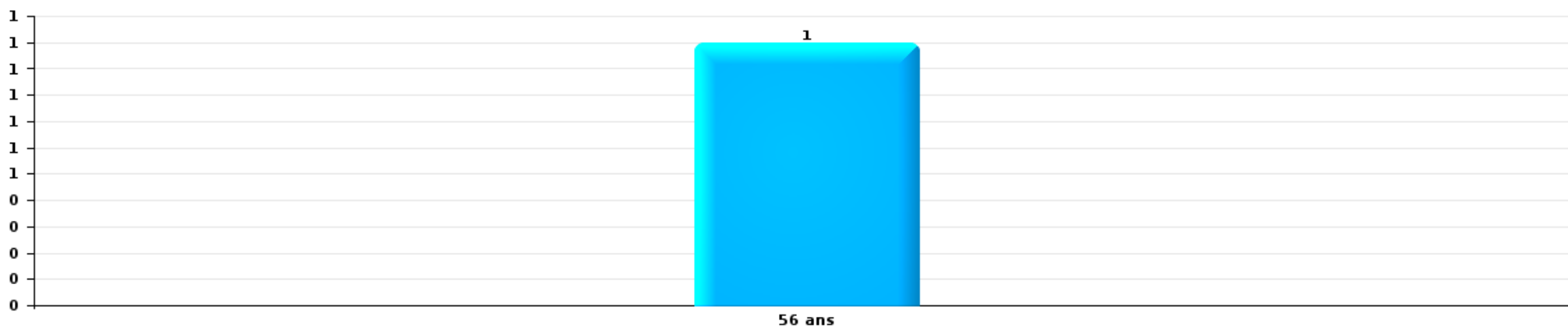
Drogues

Nombre de suspects-fait par âge (chronologique)



Fraude

Nombre de suspects-fait par âge (chronologique)





2.4. Nombre de suspects-fait selon l'âge des suspects identifiés (TOP 5 des figures criminelles)


1) Lorsqu'un même suspect a commis plusieurs faits durant la période considérée, il est aussi comptabilisé plusieurs fois, qu'il ait le même âge ou non – 2) Les suspects au-dessous de 14 ans et à partir de 90 ans ne sont pas repris dans le tableau (voir également la note méthodologique)

Morlanwelz

2025

Cambriolage dans bâtiment (total)

Nombre de suspects-fait par âge (chronologique)



STATISTIQUES POLICIERES DE CRIMINALITE

LIEU DE PERPETRATION: COMMUNE

Morlanwelz

***ANNEXE I: DETAIL PAR CATEGORIE DE DELIT
CODE PENAL***



Morlanwelz

Infraction Code pénal

Infr. contre l'intégrité physique

			2000	2015	2016	2017	2018	2019	2020	2021	2022	2023	2024	2025
Meurtre	Autres	Acc.				1	1							
		Tent.		2	1		3	3	1	1	1	3	1	3
	Sous-total		2	1	1	4	3	1	1	1	3	1	3	
Torture et maltraitance	Traitement inhumain	Acc.				1	2						1	1
	Traitement dégradant	Acc.						2		1	1	1		
	Sous-total					1	4		1	1	1	1	1	
Coups et/ou blessures vol. en sphère familiale	Entre partenaires ou ex-partenaires	Acc.	15	46	38	41	37	52	30	56	53	59	36	28
	Lors d'un différend familial en général	Acc.	27											
	Par les parents envers un mineur	Acc.	1	8	4	7	5	7	7	4	6	6	4	5
	Par les parents envers personne vulnérable	Acc.								1				
	Envers les parents	Acc.	1	5	1	5	3	5	8	5	5	8	10	
	Envers d'autres ascendants directs ou collatéraux	Acc.	1	2	1		2	2	1	1	3	2	1	
Sous-total		45	61	44	53	47	66	46	67	67	75	51	33	
Coups et/ou blessures vol. hors sphère familiale	Bagarres (=coups réciproques)	Acc.	6	11	15	21	29	31	20	33	33	35	41	21
	Coups envers fonctionnaire de police	Acc.			1	5	1				1	1		3
	Envers un mineur par une pers. ayant autorité	Acc.	2	4	1	3	1	3	2	3	2	3	2	2
	Envers un mineur qualité de l'auteur inconnue	Acc.		4	3		7	3	5	2	2	12	9	4
	Envers pers. vulnérable par pers. ayant autorité	Acc.						1	1					
	Envers pers. vulnérable (qualité auteur inconnue)	Acc.						1			1	2		
	Envers un mineur par cohabitant sans rel. Autorité	Acc.								4	4	1		
	Coups envers personnel transport public	Acc.			1									1
	Coups envers personnel autre service public	Acc.				1			1	1	1	1	2	
	Coups envers profession médicale	Acc.		1							1			1
	Coups envers personnel institut d'enseignement	Acc.				1							3	
	Non spécifié	Acc.	63	49	57	44	47	71	43	48	66	59	62	27
Sous-total		71	69	78	75	85	110	72	92	110	117	118	57	
Abstention coupable		Acc.			1	2			1	1		1	1	
	Sous-total			1	2				1	1		1	1	
Autres infr. volontaires. c/ l'intégrité phys.	Privation de soins à enfant ou personne vulnérable	Acc.				1								
	Délaissement d'enfant ou personne vulnérable	Acc.			2	1			1	1	1	1		
	Administration substances nuisibles	Acc.		1					1					
	Entrave méchante à la circulation	Acc.	1		2	2	5	6	1	3	3	3	4	4
	Voies de faits et violences légères	Acc.	17	5	3	6	6	8	8	6	5	2	5	
Sous-total		18	6	7	9	12	14	11	10	9	6	9	4	



Infr. contre l'intégrité physique

			2000	2015	2016	2017	2018	2019	2020	2021	2022	2023	2024	2025
Infr. involontaires contre l'intégrité physique	Coups et/ou blessures involontaires	Acc.	2	1	1	3	1	2		1	3	1	1	1
	Abstention d'entretien enfant/personne vulnérable	Acc.			1									
	Morsure de chien	Acc.		6		3	3	2	3	2	3	2	5	3
		Sous-total	2	7	2	6	4	4	3	3	6	3	6	4
		Total	136	145	133	146	153	201	134	175	194	206	187	102



Infr. contre la liberté individuelle

		2000	2015	2016	2017	2018	2019	2020	2021	2022	2023	2024	2025
Prise d'otages	Acc.								1		1		
	Sous-total								1		1		
Enlèvement de mineur ou personne vulnérable	Enlèvement parental	Acc.											1
		Acc.		1							1	1	
	Autre enlèvement	Tent.						1					
		Sous-total		1				1			1	1	1
Détenion par un particulier		Acc.			1		6	1		1	2		2
		Tent.			1								
		Sous-total			2		6	1		1	2		2
		Total		1	2		6	2	1	1	4	1	3



Infr. contre les mœurs

			2000	2015	2016	2017	2018	2019	2020	2021	2022	2023	2024	2025
Viol n'ayant pas causé la mort	Victime < 10a	Acc.		3		1		2	5					
		Tent.							1					
	Victime 10a - 14a	Acc.	1		1			1	1					
	Victime 14a - 16a	Acc.	2			1	1	2			1			
	Victime 16a - 18a	Acc.				1		2		1				
	Victime majeure	Acc.	4	6	2	3		1	2	1	1			
	Tent.	1												
	Sous-total		8	9	3	6	1	8	9	2	2			
Viol avec conséquence inconnue		Acc.						1						
		Sous-total						1						
Viol n'ayant pas causé la mort (nvCPS)	Victime < 16a	Acc.									3	2	3	3
		Tent.										1		
	Victime 16a - 18a	Acc.									3	1	1	
	Victime majeure	Acc.									1	4	7	1
	Tent.										1			
	Sous-total										7	9	11	4
Attentat à la pudeur avec violence / menace	Victime < 16a	Acc.		1		2				1				
	Victime 16a - 18a	Acc.			1		1							
	Victime majeure	Acc.		1	1	1		1	1	1	1			
	Sous-total		2	2	3	1	1	1	1	2	1			
Attentat à la pudeur sans violence / menace	Victime < 16a	Acc.		2	5	4	5	3	2	3	2			
		Tent.				1								
	Victime 16a - 18a	Acc.			1	1								
	Victime âge inconnu	Acc.			1	1					1			
	Sous-total		2	7	7	5	3	2	3	3	3			
Atteinte intégrité sexuelle sans mort (nvCPS)	Victime < 16a	Acc.									2	9	3	3
		Tent.											1	
	Victime 16a - 18a	Acc.												1
	Victime majeure	Acc.									4	4		2
	Sous-total										6	13	4	6
Atteinte intégrité sex.-indéterminé (nvCPS)		Acc.												1
		Sous-total												1
Pornographie infantine	Détention	Acc.				1			1					
	Distribution	Acc.			2	2		1	1	4				
	Non spécifié	Acc.			1				1					
	Sous-total			3	3			1	3	4				
Pornographie		Acc.									1			
		Sous-total									1			



Infr. contre les mœurs

			2000	2015	2016	2017	2018	2019	2020	2021	2022	2023	2024	2025
Incitation à la débauche	Victime mineure	Acc.		1	1		1			1				
	Publicité par ICT pour débauche	Acc.		1										
		Sous-total		2	1		1			1				
Exploitation de la débauche d'autrui	Victime majeure	Acc.		1					1					
		Sous-total		1					1					
Outrage public aux bonnes mœurs	Actions (exhibitionnisme, etc.)	Acc.	2	2	3	1	2	2	2	1	2			
	Ecrits, images, objets	Acc.		1	1		1	1						
	Exhibitionnisme (nvCPS)	Acc.									1		1	
	Non spécifié	Acc.						1			1			
		Sous-total	2	3	4	1	3	4	2	1	4		1	
Voyeurisme	Observation/enregistrement de nudité ou intimité	Acc.				1		1		1				
	Diffusion enregistrement nudité ou intimité	Acc.						1	2	3				
		Sous-total				1		2	2	4				
Voyeurisme direct (nvCPS)	Victime majeure	Acc.									1	1		
		Sous-total									1	1		
Diffusion de contenu à caractère sexuel (nvCPS)	Victime < 16a	Acc.										1	1	1
	Victime majeure	Acc.												1
		Sous-total										1	1	2
Diffusion contenu sex. but méchant/lucrat. (nvCPS)	Victime < 16a	Acc.									1		1	
	Victime 16a - 18a	Acc.											1	
		Tent.												1
	Victime majeure	Acc.												3
		Tent.												
	Sous-total										1		7	
Grooming offline - sans ICT (nvCPS)	Victime < 16a	Acc.										1		
		Sous-total										1		
Grooming online - avec ICT (nvCPS)	Victime < 16a	Acc.									2		2	
	Victime 16a - 18a	Acc.									1			
		Sous-total									3		2	
Exploitation sexuelle mineurs-prostitution (nvCPS)	Incitation à la débauche/prostit. (nvCPS)	Acc.											1	
		Sous-total											1	
Images d'abus sexuels de mineurs (nvCPS)	Production/diffusion images abus sexuels (nvCPS)	Acc.									6	2	3	
		Sous-total									6	2	3	
		Total	10	19	20	21	11	20	20	17	35	27	30	13



Infr. contre autres valeurs morales et sentiments

			2000	2015	2016	2017	2018	2019	2020	2021	2022	2023	2024	2025
Harcèlement	Harcèlement par téléphone (OLD)	Acc.	5											
		Acc.	7	42	53	52	50	57	54	46	58	76	79	28
	Sous-total	12	42	53	52	50	57	54	46	58	76	79	28	
Violation de sépulture		Acc.				1								
		Sous-total				1								
Violation du secret professionnel		Acc.		1										
		Sous-total		1										
Atteinte à l'honneur	Calomnie et diffamation	Acc.	12	6	5	11	5	8	8	9	8	12	16	3
	Déclaration calomnieuse	Acc.				1						1	1	
	Imputation calomnieuse	Acc.					1	2						1
	Divulgateion méchante	Acc.								1				
	Injures (Délit)	Acc.	2	5	7	12	10	10	1	1	4	8	3	1
	Non spécifié	Acc.	4											1
	Sous-total	18	11	12	24	15	19	11	11	12	21	21	5	
Vie privée	Violation de domicile par un particulier	Acc.	4	6	4	5	3	5	4	5	2	5	3	4
		Tent.											1	
	Violation du secret des lettres	Acc.								1				
	Sous-total	4	6	4	5	3	5	4	6	2	6	3	4	
Tapage nocturne		Acc.	3	7		4	3	7	4	6	10	4	1	2
		Sous-total	3	7		4	3	7	4	6	10	4	1	2
Abus faiblesses de personnes		Acc.			1							1		
		Sous-total			1							1		
Cyberlokkng (leurre de mineur par ICT)		Acc.							1		1		1	
		Sous-total							1		1		1	
Attirer ou utiliser mineur ou personne vulnérable		Acc.								1				
		Sous-total								1				
Occupation bien d'autrui (squatter)	Pénétrer / occuper / séjourner (bien non habité)	Acc.												2
	Pénétrer / occuper / séjourner (bien habité)	Acc.										1		
		Sous-total										1		2
		Total	37	67	70	86	71	88	74	70	83	109	105	41



Infr. relative au statut juridique de l'enfant

			2000	2015	2016	2017	2018	2019	2020	2021	2022	2023	2024	2025
Non-représentation d'enfants	Par les parents	Acc.	15	16	23	25	20	22	23	16	12	28	18	7
	Par une personne qui en a la charge	Acc.				1	1	2	1				1	
Sous-total			15	16	23	26	21	24	24	16	12	28	19	7
Total			15	16	23	26	21	24	24	16	12	28	19	7



Vol et extorsion

			2000	2015	2016	2017	2018	2019	2020	2021	2022	2023	2024	2025
Vol avec circ. aggr.	Avec violence	Acc.	18	12	10	9	6	6	8	2	7	4	8	3
		Tent.	2	1	3	4	3	2	2	1	1			
	Sans violence	Acc.	214	223	260	245	167	155	82	65	77	69	69	48
		Tent.	88	98	96	84	51	76	49	24	32	36	36	17
Sous-total			322	334	369	342	227	239	141	92	117	109	113	68
Vol sans circ. aggr.	Avec violence	Acc.	6	11	14	4	6	9	2	8	4	1	4	2
		Tent.		1		1		2						2
	Sans violence, Vol à la tire	Acc.	7	11	13	13	12	11	6	3	4	9	2	2
		Acc.	1	3	2	1	1	1	1		2	1	2	1
	Sans violence, Vol d'usage	Tent.												1
		Acc.		2	5	4	3	1	1	1	1	4	1	
	Sans violence, Vol domestique	Acc.	197	186	198	167	135	127	97	105	85	122	98	51
Tent.		3	1	6	2	7	5	4	1	3	2	4	3	
Sous-total			214	215	238	192	164	156	111	118	99	139	114	59
Vol non spécifié		Acc.	75	1	1	2		1	1	1	2		1	1
		Tent.	13											
Sous-total			88	1	1	2		1	1	1	2		1	1
Extorsion		Acc.	5	6	4	3	9	2	3	2	3	2	6	2
		Tent.	4	4		2	2	1	1	3	2	3	5	1
	Sous-total			9	10	4	5	11	3	4	5	5	11	3
Total			633	560	612	541	402	399	257	216	223	253	239	131



Fraude

		2000	2015	2016	2017	2018	2019	2020	2021	2022	2023	2024	2025	
Blanchiment d'argent	Acc.						1	1	2	2	1	5		
	Sous-total						1	1	2	2	1	5		
Recel	Recel simple	Acc.	6	12	6	6	10	5	5	3	1	1	2	2
	Recel qualifié	Acc.	7	2	1	1	1	1	1					
	Non spécifié	Acc.	24											
	Sous-total		37	14	7	7	11	6	6	3	1	1	2	2
Grivèlerie	Carburant / lubrifiant	Acc.			1	1					1	1		
	Boissons et aliments	Acc.				1								
	Voiture de location	Acc.	1	1	1					1				
	Sous-total		1	1	1	2				1	1	1		
Détournement et destruction frauduleuse	Cel frauduleux	Acc.	55	1	2	6	8	8	7	6	5	8	8	
	D'argent, de papiers, etc.	Acc.	1							1				
	D'objets saisis	Acc.	1			1		1						
	Non spécifié	Acc.	11	1	1	1		1	2					
Sous-total		68	2	2	8	8	8	9	8	6	8	8	1	
Escroquerie	Fraude par internet	Acc.		9	7	14	20	22	29	43	72	82	82	
		Tent.		4	1	4	1	2	1	4	4	6	2	
	Escroquerie sans internet	Acc.		4	10	12	12	11	7	5	12	12	17	
		Tent.		3	1	1	4	2				1	3	
Non spécifié	Acc.	7												
Sous-total		7	20	19	31	37	37	37	52	88	101	104	35	
Tromperie	Marchandises vendues / travail fourni	Acc.	1							3				
	Sous-total		1							3				
Abus de confiance et infr. apparentées	Abus de confiance	Acc.	21	14	8	6	14	22	5	11	15	15	19	
	Abus des faiblesses	Acc.		1		1	2	1	3	2		4	3	
	Sous-total		21	15	8	7	16	23	8	13	15	19	22	
Abus de biens sociaux	Non spécifié	Acc.									1			
	Autres	Acc.	1						1	1				
	Sous-total		1						1	1	1			
Infr. liées à l'insolvabilité	Non spécifié	Acc.	1		1			1					1	
	Sous-total		1	1				1					1	
Chèques sans provision		Acc.	3											
	Sous-total		3											
Total			140	52	38	54	74	75	62	79	117	132	142	49



Dégradation de la propriété

			2000	2015	2016	2017	2018	2019	2020	2021	2022	2023	2024	2025	
Incendie volontaire	Dans lieu habité (de jour)	Acc.		1		1			2	1	1				
		Tent.						1							
	Dans lieu habité (de nuit)	Acc.	1	1		1	1	3	2		4	2	1	1	
		Tent.									1				
	Dans lieu habité (moment indéterminé)	Acc.				1									
		Tent.													
	Dans un autre lieu (de jour)	Acc.		2	2	5	3	2	2	2	2	5	2	1	
		Tent.													
	Dans un autre lieu (de nuit)	Acc.	4	11	12	15	9	16	16	10	6	8	7	5	
		Tent.									1		2		
Dans un autre lieu (moment indéterminé)	Acc.			1		1				1					
	Tent.		1												
Non spécifié	Acc.	1													
	Tent.	1													
		Sous-total	7	16	15	23	14	22	22	16	16	14	9	6	
Incendie involontaire			Acc.	2	3	1	3	2	2	3	5	6	3	4	3
			Sous-total	2	3	1	3	2	2	3	5	6	3	4	3
Destruction, dénaturation, dégradation	Avec circ. aggr.	Acc.	8	4	3	5	5	3	2						
		Tent.	1												
	Destruction de biens agricoles	Acc.		2		1									
		Tent.													
Non spécifié	Acc.	22													
	Tent.														
		Sous-total	31	6	3	6	5	3	2						
Vandalisme	Sur véhicules	Acc.	86	81	70	63	67	82	54	46	51	55	45	22	
	Sur autres biens mobiliers	Acc.	57	12	9	8	8	5	11	11	16	14	11	6	
	Graffitis	Acc.		2	2		5	1	2	2			2	3	
	Autres détériorations sur biens immobiliers	Acc.	45	56	40	48	30	41	30	40	40	27	24	19	
	Dégradation de clôture	Acc.	9	2	4	2	2	7	2	1	2	10	4	3	
		Sous-total	197	153	125	121	112	136	99	100	109	106	86	53	
Total			237	178	144	153	133	163	126	121	131	123	99	62	



Infr. contre la Sécurité de l'Etat

			2000	2015	2016	2017	2018	2019	2020	2021	2022	2023	2024	2025
Terrorisme	Groupe terroriste	Acc.		1								1		
	Diffuser un message qui incite au terrorisme	Acc.					1							
Sous-total				1			1					1		
Total				1			1					1		



Infr. contre la sécurité publique

			2000	2015	2016	2017	2018	2019	2020	2021	2022	2023	2024	2025
Organisation criminelle	Acc.												2	
	Sous-total												2	
Association de malfaiteurs	Acc.	1		2		1								
	Sous-total	1		2		1								
Evasion de prisonniers	Evasion simple	Acc.									1	1		
	Non-entrée de congé	Acc.							1					
	Non-respect surveillance électronique	Acc.			2		1		1	1	1			
	Non spécifié	Acc.						1						
	Sous-total				2		1	1	2	1	2	1		
Recel	Recel de criminel	Acc.					1							
	Sous-total						1							
Menaces	Menace d'attentat	Acc.		1									1	
	Verbales	Acc.	60	29	33	30	31	28	26	41	42	46	34	11
	Ecrites	Acc.	7	9	16	7	11	12	8	23	21	23	20	2
	Par gestes, emblèmes	Acc.	13	23	22	20	18	26	21	27	27	29	21	9
	Alerte à la bombe	Acc.											1	
	Non spécifié	Acc.	17	1	1			1	3	1		1	2	
	Sous-total	97	63	72	57	60	67	58	92	90	99	79	22	
	Total	98	65	74	58	62	68	60	93	92	100	81	22	



Infr. contre l'autorité publique

			2000	2015	2016	2017	2018	2019	2020	2021	2022	2023	2024	2025
Rébellion	Rébellion armée	Acc.	1	1	1	2	1	1		3		1	1	1
	Rébellion non armée	Acc.	4	5	3	6	5	4	2	2	5	4	6	2
	Non spécifié	Acc.	11						1			1	1	1
		Sous-total	16	6	4	8	6	5	3	5	5	6	8	4
Outrages		Acc.	10	4	5	7	5	9	7	9	9	10	9	4
		Sous-total	10	4	5	7	5	9	7	9	9	10	9	4
Autres infractions	Bris de scellés	Acc.				2							6	2
		Sous-total				2							6	2
Total			26	10	9	17	11	14	10	14	14	16	23	10



Infr. contre la foi publique

			2000	2015	2016	2017	2018	2019	2020	2021	2022	2023	2024	2025
Faux en écritures	Faux en écritures	Acc.	39	4	8	2	2	3	5	4	4		5	1
	Usage de faux en écrit. et écrit. falsifiées	Acc.	5	12	4	4	5	4	7	4	4	8	6	3
		Sous-total	44	16	12	6	7	7	12	8	8	8	11	4
Usurpation	Immixtion dans fonctions publiques	Acc.				1								
	De fonctions	Acc.								1		1	1	
	De titres	Acc.									1			
	De nom	Acc.	1	5	6	4	6	10	8	8	16	15	13	7
	Sous-total	1	5	6	5	6	10	8	9	17	16	14	7	
Contrefaçon / falsification	Contrefaçon	Acc.	1	1	1	1		2	2	2	3	1		1
	Falsification	Acc.		1			1			1	1	1		1
		Sous-total	1	2	1	1	1	2	2	3	4	2		2
Fausses monnaies	Emission	Acc.	10	1										
		Tent.	3											
	Non spécifié	Acc.	1											
	Autres	Acc.	3						1				1	
	Sous-total	17	1					1					1	
Faux en justice	Fausses déclarations	Acc.					2					1	1	1
		Sous-total					2					1	1	1
		Total	63	24	19	12	16	19	23	20	29	27	27	14



Morlanwelz

Infraction Code pénal

Infr. contre la famille

		2000	2015	2016	2017	2018	2019	2020	2021	2022	2023	2024	2025
Abandon de famille	Acc.	9		2						1			
	Sous-total	9		2						1			
Refus du droit aux relations personnelles	Acc.	11	13	32	6	10	7	32	18	8	6	14	6
	Sous-total	11	13	32	6	10	7	32	18	8	6	14	6
Non-acquittement pension alimentaire	Acc.	11	11	3	2	3	7	1	3	1	2	2	
	Sous-total	11	11	3	2	3	7	1	3	1	2	2	
Mariage forcé	Acc.											1	
	Sous-total											1	
Non spécifié	Acc.	1											
	Sous-total	1											
	Total	32	24	37	8	13	14	33	21	10	8	17	6

Criminalité informatique

		2000	2015	2016	2017	2018	2019	2020	2021	2022	2023	2024	2025
Hacking	Acc.		2	1	3		2	2	1	4	5	2	3
	Sous-total		2	1	3		2	2	1	4	5	2	3
Faux en informatique	Acc.		1			2		1		3		1	1
	Sous-total		1			2		1		3		1	1
Fraude informatique	Acc.		41	39	34	35	37	52	60	100	81	76	49
	Tent.		4			1	2	1	4	2		2	2
	Sous-total		45	39	34	36	39	53	64	102	81	78	51
Sabotage	Acc.									1			
	Sous-total									1			
	Total		48	40	37	38	41	56	65	110	86	81	55



Exercice illégal de l'autorité publique

		2000	2015	2016	2017	2018	2019	2020	2021	2022	2023	2024	2025
Violation de domicile par fonctionnaire public	Acc.											1	
	Sous-total											1	
Abus de l'autorité	Acc.			1			1		1				
	Sous-total			1			1		1				
Actes de l'état civil	Acc.	1											
	Sous-total	1											
Non spécifié	Acc.	1											
	Sous-total	1											
	Total	2		1			1		1			1	

Traite des êtres humains

		2000	2015	2016	2017	2018	2019	2020	2021	2022	2023	2024	2025
Exploitation économique	Acc.						1				1		
	Sous-total						1				1		
	Total						1				1		

Autres infractions Code pénal

		2000	2015	2016	2017	2018	2019	2020	2021	2022	2023	2024	2025
	Acc.			1	1								
	Sous-total			1	1								
	Total			1	1								



Contravention Code pénal

		2000	2015	2016	2017	2018	2019	2020	2021	2022	2023	2024	2025
Injures (Contravention)	Acc.	21											
	Sous-total	21											
Divagation d'animaux	Acc.	1											
	Sous-total	1											
Autres contraventions CP	Acc.	1	2					1					
	Sous-total	1	2					1					
Total		23	2					1					

STATISTIQUES POLICIERES DE CRIMINALITE

LIEU DE PERPETRATION: COMMUNE

Morlanwelz

***ANNEXE II: DETAIL PAR CATEGORIE DE DELIT
LOIS SPECIALES***



Morlanwelz

Infraction Lois spéciales

Drogues

			2000	2015	2016	2017	2018	2019	2020	2021	2022	2023	2024	2025
Détention		Acc.	41	16	6	21	70	114	88	50	39	76	66	57
		Sous-total	41	16	6	21	70	114	88	50	39	76	66	57
Usage	Usage en groupe	Acc.	24											
	Usage individuel	Acc.	19											
	Faciliter l'usage	Acc.			1	1	1						1	
	Incitation à l'usage	Acc.					1							
	Non spécifié	Acc.	1											
		Sous-total	44		1	1	2						1	
Importation et exportation		Acc.	3		1	1			1					
		Sous-total	3		1	1			1					
Fabrication		Acc.			1	1	3	5	4	3	1	1	3	2
		Sous-total			1	1	3	5	4	3	1	1	3	2
Commerce		Acc.	14	6	8	6	13	13	8	10	8	14	14	7
		Sous-total	14	6	8	6	13	13	8	10	8	14	14	7
Protoxyde d'azote (gaz hilarant)		Acc.												1
		Sous-total												1
Autres		Acc.	39	2	2		3	1	1		1			
		Sous-total	39	2	2		3	1	1		1			
		Total	141	24	19	29	90	135	102	63	49	91	84	67



Législation sur les étrangers

			2000	2015	2016	2017	2018	2019	2020	2021	2022	2023	2024	2025
Transmigration illégale	Mariages simulés/blancs sans récompense/contrainte	Acc.											1	
	Accès au territoire	Acc.	1	2		2	2	7	2	3	1	3	4	
	Séjour	Acc.		11	10	14	2	9	4	5	6	7	10	3
	Pas de port de documents d'identité ou de voyage	Acc.							1					
	Inscription au registre des étrangers	Acc.	1	45	73	71	67	76	76	58	64	66	46	55
	Sous-total		2	58	83	87	71	92	83	66	71	76	61	58
Trafic d'êtres humains		Acc.				1								
		Sous-total				1								
Aide au séjour illégal		Acc.						1						
		Sous-total						1						
		Total	2	58	83	87	72	93	83	66	71	76	61	58

Environnement

			2000	2015	2016	2017	2018	2019	2020	2021	2022	2023	2024	2025
Déchets	Transport de déchets	Acc.		2										1
	Déchets par professionnel	Acc.		1	7	2	2	1	1			2	2	
	Déchets par particulier	Acc.		4	6	6	2	3	78	9	25	99	28	51
	Déchets par personne indéterminée	Acc.	12											
	Déchets: permis/autorisation	Acc.										1		
	Sous-total		12	7	13	8	4	4	79	9	25	102	30	52
Autres que déchets	Urbanisme	Acc.	6	25	28	8		3	2	6	8	9	5	1
	Permis d'environnement	Acc.			2			2	1			1	2	
	Pollution de l'eau	Acc.	2					1						
	Pollution du sol	Acc.				2	1	2	1			1	3	
	Non spécifié	Acc.							1					
	Autres nuisances en matière d'environnement	Acc.	1	1									1	
	Sous-total		9	26	30	10	1	8	5	6	8	11	11	1
Biodiversité / Faune et flore	Bien-être animal	Acc.	6	3	2		4	3	7	4	3	3	1	3
	Protection de la nature	Acc.							2					
	Destruction d'animaux	Acc.								2		1		
	Sous-total		6	3	2		4	3	9	6	3	4	1	3
	Total		27	36	45	18	9	15	93	21	36	117	42	56



Armes et explosifs

			2000	2015	2016	2017	2018	2019	2020	2021	2022	2023	2024	2025
Détention illégale	Arme à feu	Acc.	1	10	11	9	10	33	11	13	8	10	12	2
	Arme blanche ou non à feu	Acc.		10	2	2	20	11	11	9	12	16	14	8
	Munition	Acc.		2		5	9	14	4	3	7	2	1	
	Pièces/accessoires	Acc.				1	1	1					1	
	Non spécifié	Acc.	8	1		3		2						
	Sous-total		9	23	13	20	40	61	26	25	27	28	28	10
Port / transport illégal	Arme à feu	Acc.		1	4				1	3	1	1	2	
	Arme blanche ou non à feu	Acc.		15	4	4	16	20	12	6	2	8	10	6
	Munition	Acc.					1					1		
	Pièces/accessoires	Acc.						1						
	Non spécifié	Acc.	10											
	Sous-total		10	16	8	4	17	21	13	9	3	10	12	6
Commerce illégal	Arme à feu	Acc.									1			
	Sous-total										1			
Explosifs		Acc.				1								
	Sous-total					1								
Autre	Vente par correspondance/internet d'arme à feu	Acc.		1										
	Vente par internet d'autre arme/pièce d'arme	Acc.							1					
	Mesures de sécurité	Acc.			1	2	3	1			1		1	
	Stockage	Acc.			1	2	1				2		1	
	Défaut signalement vol ou perte	Acc.		2										
	Non spécifié	Acc.	2											
	Sous-total		2	3	2	4	4	1	1		3		2	
	Total		21	42	23	29	61	83	40	34	34	38	42	16



Protection de la personne

			2000	2015	2016	2017	2018	2019	2020	2021	2022	2023	2024	2025
Discrimination	Incitation à la discrimination	Acc.											1	
	Racisme et xénophobie	Acc.				3							1	
	Fondée sur son orientation sexuelle (homophobie)	Acc.						2				1		
	Fondée sur le handicap	Acc.									1			
	Autre discrimination	Acc.			1			1				1	1	1
	Sous-total			1		3		3			1	2	3	1
Droits d'auteur		Acc.	1											
	Sous-total		1											
Protection de la vie privée		Acc.	1	2		2	1	2			2			
	Sous-total		1	2		2	1	2			2			
Caméras de surveillance		Acc.			1									
	Sous-total			1										
Droit à l'image		Acc.		1			4	1		1	1	2	1	
	Sous-total			1			4	1		1	1	2	1	
Autres		Acc.	2											
	Sous-total		2											
	Total		4	3	2	2	8	6		1	4	4	4	1



Morianwelz

Infraction Lois spéciales

Hormones et dopage

		2000	2015	2016	2017	2018	2019	2020	2021	2022	2023	2024	2025
Détention	Acc.			1		1			1				
	Sous-total:			1		1			1				
Fabrication et distribution	Acc.									1			
	Sous-total:									1			
	Total:			1		1			1	1			

Sécurité privée

		2000	2015	2016	2017	2018	2019	2020	2021	2022	2023	2024	2025
Entreprises de gardiennage / de sécurité	Acc.					1							
	Sous-total:					1							
	Total:					1							

Protection de la jeunesse

		2000	2015	2016	2017	2018	2019	2020	2021	2022	2023	2024	2025
Législation sur l'obligation scolaire	Acc.	1	1	2	1	3			1	2		2	
	Sous-total:	1	1	2	1	3			1	2		2	
Législation sur la protection de la jeunesse	Acc.	11	30	18	22	35	35	27	23	29	42	48	10
	Sous-total:	11	30	18	22	35	35	27	23	29	42	48	10
Non spécifié	Acc.				1		1			1			
	Sous-total:				1		1			1			
	Total:	12	31	20	24	38	36	27	24	32	42	50	10



Code pénal social

		2000	2015	2016	2017	2018	2019	2020	2021	2022	2023	2024	2025
Harcèlement au travail	Acc.		1		2	1	1	1	1	1	3	1	
	Sous-total:		1		2	1	1	1	1	1	3	1	
Travail illégal	Acc.		1	1									
	Sous-total:		1	1									
Fraude sociale aux cotisations (travail au noir)	Acc.		2		6	6	8	6	4	1	2	2	
	Sous-total:		2		6	6	8	6	4	1	2	2	
Documents sociaux	Acc.			1									
	Sous-total:			1									
Surveillance et contrôle	Acc.										1		
	Sous-total:										1		
Sécurité sociale	Acc.												1
	Sous-total:												1
Infr. contre foi publique en droit pénal social	Acc.	1			1		3	1	1			6	
	Sous-total:	1			1		3	1	1			6	
Escroquerie en droit pénal social	Acc.		11	3	5	11	11	27	8	7	14	7	
	Tent.		2			3	2	1			1	1	
	Sous-total:		13	3	5	14	13	28	8	7	15	8	
Autres	Acc.					3	1	4	2	1		1	
	Sous-total:					3	1	4	2	1		1	
	Total:	1	17	5	14	24	26	40	16	10	21	18	1

Ivresse et alcool

		2000	2015	2016	2017	2018	2019	2020	2021	2022	2023	2024	2025
Ivresse publique	Acc.	2	31	20	26	1			1		1	3	1
	Sous-total:	2	31	20	26	1			1		1	3	1
	Total:	2	31	20	26	1			1		1	3	1



Législation sur les élections

		2000	2015	2016	2017	2018	2019	2020	2021	2022	2023	2024	2025
	Acc.					1							
	Sous-total:					1							
	Total:					1							

Registre de population

		2000	2015	2016	2017	2018	2019	2020	2021	2022	2023	2024	2025
	Acc.	50	82	72	81	78	79	73	100	105	120	95	52
	Sous-total:	50	82	72	81	78	79	73	100	105	120	95	52
	Total:	50	82	72	81	78	79	73	100	105	120	95	52

Carte d'identité

		2000	2015	2016	2017	2018	2019	2020	2021	2022	2023	2024	2025
Pas en possession	Acc.					1	2				1		6
	Sous-total:					1	2				1		6
Refus de présentation	Acc.	1				1							
	Sous-total:	1				1							
Non spécifié	Acc.											1	
	Sous-total:											1	
	Total:	1				2	2				1	1	6



Santé publique

		2000	2015	2016	2017	2018	2019	2020	2021	2022	2023	2024	2025
Art de guérir, art infirmier, etc.	Acc.											2	
	Sous-total:											2	
Politique de la santé	Acc.							8					
	Sous-total:							8					
Denrées alimentaires	Acc.				1	1			2	1			
	Sous-total:				1	1			2	1			
Refus ou négligence respect mesures	Acc.							56	91	2			
	Sous-total:							56	91	2			
Non spécifié	Acc.							1					
	Sous-total:							1					
Autres	Acc.							128					
	Sous-total:							128					
	Total:				1	1		193	93	3		2	

Travail

		2000	2015	2016	2017	2018	2019	2020	2021	2022	2023	2024	2025
Commerce ambulant	Acc.		1					2			1	10	
	Sous-total:		1					2			1	10	
Fraude sociale aux cotisations (travail au noir)	Acc.	1	3				1	4	3	1	1	5	
	Sous-total:	1	3				1	4	3	1	1	5	
Travailleurs étrangers	Acc.								1		1		
	Sous-total:								1		1		
Repos hebdomadaire obligatoire	Acc.				2								
	Sous-total:				2								
Autres	Acc.	2											
	Sous-total:	2											
	Total:	3	4		2		1	6	4	1	3	15	



Protection des revenus publics

		2000	2015	2016	2017	2018	2019	2020	2021	2022	2023	2024	2025
Douane et accises	Acc.			2	1								
	Sous-total:			2	1								
Taxe de circulation / TMC	Acc.									2			
	Sous-total:									2			
Fraude sociale aux allocations	Acc.		1		1				1	1			
	Sous-total:		1		1				1	1			
Fraude fiscale - impôts sur le revenu	Acc.						1			1			
	Sous-total:						1			1			
Fraude autres revenus publics	Acc.											1	
	Sous-total:											1	
Non spécifié	Acc.						2						
	Sous-total:						2						
	Total:		1	2	2		3		1	4		1	

Législation économique

		2000	2015	2016	2017	2018	2019	2020	2021	2022	2023	2024	2025
Sociétés	Acc.		1						2		1	2	
	Sous-total:		1						2		1	2	
Accès / organisation économie	Acc.				1								
	Sous-total:				1								
Contrefaçon de droits de propriété intellectuelle	Acc.							1					
	Sous-total:							1					
Autres	Acc.		1										
	Sous-total:		1										
	Total:		2		1			1	2		1	2	



Pratiques commerciales

		2000	2015	2016	2017	2018	2019	2020	2021	2022	2023	2024	2025
Pratiques du marché et protection du consommateur	Acc.	1											
	Sous-total:	1											
Autres	Acc.											1	
	Sous-total:											1	
	Total:	1										1	

Autres lois spéciales

		2000	2015	2016	2017	2018	2019	2020	2021	2022	2023	2024	2025
Transport	Acc.	2			1	1		1	1		2	1	
	Sous-total:	2			1	1		1	1		2	1	
Loteries et jeux de hasard	Acc.	1						2					
	Sous-total:	1						2					
Incitation à certains crimes	Acc.					1							
	Sous-total:					1							
Infractions Loi police chemins de fer	Acc.		1	12	18	4	14		1			1	
	Sous-total:		1	12	18	4	14		1			1	
Autres	Acc.						1						
	Sous-total:						1						
	Total:	3	1	12	19	6	15	3	2		2	2	

STATISTIQUES POLICIERES DE CRIMINALITE

LIEU DE PERPETRATION: COMMUNE

Morlanwelz

***ANNEXE III: DETAIL
FIGURES CRIMINELLES / PHENOMENES***



Morlanwelz

FC Vol moyen de transport

		2000	2015	2016	2017	2018	2019	2020	2021	2022	2023	2024	2025
Vol de voiture	Acc.	51	41	36	32	24	25	17	9	10	17	13	9
	Tent.	13	2	8	5	9	9	2	1	1		4	1
	Total	64	43	44	37	33	34	19	10	11	17	17	10
Vol de moto	Acc.	5	2	1	1	4	2		2	1	3	1	
	Total	5	2	1	1	4	2		2	1	3	1	
Carjacking	Acc.	2	1	1					2	1	1	2	
	Tent.				1	1	1	1					
	Total	2	1	1	1	1	1	1	2	1	1	2	
Homejacking	Acc.	1									1		1
	Total	1									1		1
Vol dans les garages	Acc.	3	2	1	1	2	1		1	1	2		
	Total	3	2	1	1	2	1		1	1	2		
Vol de vélomoteur	Acc.	7	11	4	4	4	1	3	3	4	6	3	6
	Tent.			1								1	2
	Total	7	11	5	4	4	1	3	3	4	6	4	8
Vol de vélo	Acc.	14	5	11	14	9	4	3	1	1	11	4	
	Total	14	5	11	14	9	4	3	1	1	11	4	



FC Cambriolage

		2000	2015	2016	2017	2018	2019	2020	2021	2022	2023	2024	2025
Cambriolage dans habitation	Acc.	131	110	96	104	80	69	47	33	43	27	30	23
	Tent.	50	69	46	45	28	48	42	23	22	23	23	12
	Total	181	179	142	149	108	117	89	56	65	50	53	35
Cambriolage ds entreprise ou commerce	Acc.	27	18	29	19	9	12	1	12	7	5	7	6
	Tent.	14	10	18	10	4	7			4	2	3	1
	Total	41	28	47	29	13	19	1	12	11	7	10	7
Cambriolage ds service public ou bâtiment administ	Acc.	9	3	14	5	5	2	4	1	2	3	3	1
	Tent.	3	2	6	3	3		1	1	2	2	2	
	Total	12	5	20	8	8	2	5	2	4	5	5	1
Vol au béliier	Acc.	1					1						
	Tent.		1		1								
	Total	1	1		1		1						
Cambriolage dans bâtiment (total)	Acc.	165	130	139	128	94	83	52	46	52	35	40	30
	Tent.	67	81	70	58	35	55	43	24	28	27	28	13
	Total	232	211	209	186	129	138	95	70	80	62	68	43

FC Vol autre

		2000	2015	2016	2017	2018	2019	2020	2021	2022	2023	2024	2025
Vol à main armée	Acc.	8	16	7	6	9	4	4		3	2	8	3
	Tent.	4	2	2	3	1			1	1		1	
	Total	12	18	9	9	10	4	4	1	4	2	9	3
Vol avec violence sans arme	Acc.	30	14	21	10	12	14	9	13	11	5	10	5
	Tent.	5	4	1	5	4	5	2	3	2	3	6	1
	Total	35	18	22	15	16	19	11	16	13	8	16	6
Vol dans ou sur un véhicule	Acc.	98	106	136	105	90	82	41	32	42	58	31	26
	Tent.	14	15	18	16	12	15	6	1	2	6	2	4
	Total	112	121	154	121	102	97	47	33	44	64	33	30



FC Vol autre

		2000	2015	2016	2017	2018	2019	2020	2021	2022	2023	2024	2025
Vol d'armes et explosifs	Acc.	5	3	5	7	1	1	2		2	2	1	1
	Total	5	3	5	7	1	1	2		2	2	1	1
Arrachage de sac à main	Acc.	4	1	1	1		1					1	
	Total	4	1	1	1		1					1	
Vol à l'arraché	Acc.	5	5	4	5	5	7	7	4	3	1	2	3
	Tent.				2	1	1						
	Total	5	5	4	7	6	8	7	4	3	1	2	3
Vol à la tire	Acc.	15	11	16	15	12	15	8	3	4	9	2	3
	Total	15	11	16	15	12	15	8	3	4	9	2	3
Vol à l'étalage	Acc.	8	21	8	17	24	16	10	32	15	16	26	12
	Tent.				2			1		1			
	Total	8	21	8	19	24	16	11	32	16	16	26	12
Vol par ruse	Acc.	9	17	21	11	8	3	5	5	6	4	4	1
	Tent.	8		1	2		1	1					
	Total	17	17	22	13	8	4	6	5	6	4	4	1
Vol de métaux	Acc.	1	8	3	2	6		2	5	1	1	1	1
	Total	1	8	3	2	6		2	5	1	1	1	1
Vol sur les chantiers	Acc.	6	8	11	7	8	1	1		2			
	Tent.	1			2	1							
	Total	7	8	11	9	9	1	1		2			
Home-invasion	Acc.						1					1	
	Total						1					1	
Vol d'animaux	Acc.	2	1	4	5	2			1	1	2		1
	Total	2	1	4	5	2			1	1	2		1
Vol de cargaison	Acc.			1	1								
	Total			1	1								



Criminalité ICT

		2000	2015	2016	2017	2018	2019	2020	2021	2022	2023	2024	2025
Fraude de cartes de paiements	Acc.	2	31	34	27	25	30	18	32	51	27	26	8
	Tent.		4			1	1		1	1			
	Total	2	35	34	27	26	31	18	33	52	27	26	8
Phishing	Acc.		1					3	7	4		3	17
	Tent.												2
	Total		1					3	7	4		3	19
Shouldersurfing	Acc.			4	4	4	5			1	2		
	Tent.												
	Total			4	4	4	5			1	2		
Skimming	Acc.									1			
	Tent.												
	Total									1			

FC Autre

		2000	2015	2016	2017	2018	2019	2020	2021	2022	2023	2024	2025
Violence contre les métiers d'intérêt général	Acc.		1	2	7	1		1	2	2	5	4	3
	Tent.												
	Total		1	2	7	1		1	2	2	5	4	3
Viol collectif	Acc.	1	1		2					1			
	Tent.												
	Total	1	1		2					1			
Graffiti	Acc.		2	2		5	1	2	2			2	3
	Tent.												
	Total		2	2		5	1	2	2			2	3
Dégradation de voiture	Acc.	16	88	76	71	75	89	68	49	57	63	49	26
	Tent.		1								1		
	Total	16	89	76	71	75	89	68	49	57	64	49	26
Rixe au couteau	Acc.		1		2			1		1			1
	Tent.		1	1						1			1
	Total		2	1	2			1		2			2



PH Violence intrafamiliale (VIF)

		2000	2015	2016	2017	2018	2019	2020	2021	2022	2023	2024	2025
VIF: physique, dans le couple	Acc.	15	49	42	43	41	57	32	57	57	65	40	31
	Total	15	49	42	43	41	57	32	57	57	65	40	31
VIF: physique, envers des descendants	Acc.	2	11	4	9	6	15	8	7	8	9	7	6
	Total	2	11	4	9	6	15	8	7	8	9	7	6
VIF: physique, envers d'autres membres	Acc.	29	9	5	6	11	15	9	12	12	13	17	1
	Total	29	9	5	6	11	15	9	12	12	13	17	1
VIF: sexuelle, dans le couple	Acc.										1	1	
	Total										1	1	
VIF: sexuelle, envers des descendants	Acc.		3	1	3	1	1	1	1				
	Tent.				1								
	Total		3	1	4	1	1	1	1				
VIF: sexuelle, envers d'autres membres	Acc.				1		1						
	Total				1		1						
VIF: psychique, dans le couple	Acc.	28	32	60	40	40	38	56	39	27	42	43	15
	Total	28	32	60	40	40	38	56	39	27	42	43	15
VIF: psychique, envers des descendants	Acc.					1	2	1	1		3	3	
	Total					1	2	1	1		3	3	
VIF: psychique, envers d'autres membres	Acc.		1		1	5	3	2	4	5	3	5	1
	Total		1		1	5	3	2	4	5	3	5	1
VIF: économique, dans le couple	Acc.		3	3	1	5	6	1	2	1	3	3	1
	Total		3	3	1	5	6	1	2	1	3	3	1
VIF: économique, envers des descendants	Acc.						2				1		
	Total						2				1		
VIF: économique, envers d'autres membres	Acc.	26	18	5	6	9	11	2	3	6	6	3	1
	Total	26	18	5	6	9	11	2	3	6	6	3	1



PH Hormones et dopage

		2000	2015	2016	2017	2018	2019	2020	2021	2022	2023	2024	2025
Dopage humain	Acc.			1		1			1	1			
	Total			1		1			1	1			
Engraissement illégal	Acc.							1				1	
	Total							1				1	

PH Drogues

		2000	2015	2016	2017	2018	2019	2020	2021	2022	2023	2024	2025
Vente de cocaïne	Acc.		1	2		5	9	6	6	4	5	5	4
	Total		1	2		5	9	6	6	4	5	5	4
Vente de drogues synthétiques	Acc.					1	1					1	
	Total					1	1					1	
Production de cannabis (culture)	Acc.				1	2	3	4	1	1	1	1	2
	Total				1	2	3	4	1	1	1	1	2
Vente de cannabis en grande quantité	Acc.							1	1			1	
	Total							1	1			1	
Vente-traffic d'héroïne	Acc.			1		1	1					1	
	Total			1		1	1					1	

PH Trafic d'armes

		2000	2015	2016	2017	2018	2019	2020	2021	2022	2023	2024	2025
Commerce et production d'arme à feu et mun.	Acc.		1							1			
	Total		1							1			
Commerce et production d'arme non à feu	Acc.							1					
	Total							1					



PH Traite des êtres humains

	2000	2015	2016	2017	2018	2019	2020	2021	2022	2023	2024	2025
TEH - exploitation économique Acc.						1				1		
Total						1				1		
TEH - exploitation sexuelle Acc.		1					1				1	
Total		1					1				1	

PH Violence dans l'espace public

	2000	2015	2016	2017	2018	2019	2020	2021	2022	2023	2024	2025
Violence physique (transport public) Acc.	3		3					1	1	4	3	2
Total	3		3					1	1	4	3	2
Violence physique (voie publique) Acc.	39	51	40	47	51	71	40	69	72	67	77	38
Tent.		1	1	1	3		2	1		3	1	
Total	39	52	41	48	54	71	42	70	72	70	78	38
Violence physique (autre endroit public) Acc.	5						1		1	1		
Total	5						1		1	1		
Violence physique (endroit accessible au public) Acc.	10	4	11	7	15	6	6	5	5	15	9	2
Total	10	4	11	7	15	6	6	5	5	15	9	2
Violence sexuelle (transport public) Acc.		1							1			
Total		1							1			
Violence sexuelle (voie publique) Acc.	1	3	6	2	2	5	1	3	2	4	4	4
Total	1	3	6	2	2	5	1	3	2	4	4	4
Violence sexuelle (autre endroit public) Acc.	2								1	1	1	
Total	2								1	1	1	
Violence sexuelle (endroit accessible au public) Acc.			2	1		2			2	1		1
Total			2	1		2			2	1		1
Violence psychique (transport public) Acc.	2	1	1	2	1		1		2	1	1	
Total	2	1	1	2	1		1		2	1	1	



PH Violence dans l'espace public

		2000	2015	2016	2017	2018	2019	2020	2021	2022	2023	2024	2025
Violence psychique (voie publique)	Acc.	52	36	41	36	31	37	41	48	52	68	48	20
	Total	52	36	41	36	31	37	41	48	52	68	48	20
Violence psychique (autre endroit public)	Acc.	6		2	2	2		3	1	3		2	
	Total	6		2	2	2		3	1	3		2	
Violence psychique (endroit accessible au public)	Acc.	15	3	6	9	6	8	11	4	6	7	6	4
	Total	15	3	6	9	6	8	11	4	6	7	6	4
Vol à main armée (voie publique)	Acc.	2	4	1	5	2				1		5	1
	Tent.		1	1	2					1			
	Total	2	5	2	7	2				2		5	1
Vol à main armée (autre endroit public)	Acc.		1										
	Tent.	1											
	Total	1	1										
Vol à main armée (endroit accessible au public)	Acc.	4	7	6	1	6	3	3			1		2
	Tent.	2	1	1									
	Total	6	8	7	1	6	3	3			1		2
Vol avec violence sans arme (transport public)	Acc.	1			1				1				
	Tent.	1					1				1		
	Total	2			1		1		1		1		
Vol avec violence sans arme (voie publique)	Acc.	16	9	11	5	4	10	3	6	6	3	7	1
	Tent.	2	1		2	2	2	2			1	2	1
	Total	18	10	11	7	6	12	5	6	6	4	9	2
Vol avec violence sans arme (autre endroit public)	Acc.	2		1	1				1				
	Total	2		1	1				1				
Vol avec violence sans arme (endr. acces. au pub.)	Acc.	5	2	4	1	2	1	1	1	1		2	
	Tent.	1					1						
	Total	6	2	4	1	2	2	1	1	1		2	

FPF/DGR/DRI/BIPOL - Statistiques policières de criminalité (date de clôture: 31/10/2025)
 Les données pour les années 2001 jusqu'à 2014 ne sont plus publiées mais restent disponibles sur demande auprès du service BIPOL.
 Les données pour 2025 ne concernent que le 1er semestre.



PH Autre

		2000	2015	2016	2017	2018	2019	2020	2021	2022	2023	2024	2025
Faux policiers	Acc.		1	1	1								
	Tent.			1	1								
	Total		1	2	2								
Terrorisme, extrémisme et radicalisme	Acc.		1			1					1		
	Tent.												
	Total		1			1					1		
Cyberharcèlement	Acc.	5	35	43	24	39	34	25	35	30	57	55	19
	Tent.												
	Total	5	35	43	24	39	34	25	35	30	57	55	19
Fraude à l'identité	Acc.	5	13	9	7	7	13	11	8	16	24	28	10
	Tent.		1		1								1
	Total	5	14	9	8	7	13	11	8	16	24	28	11

STATISTIQUES POLICIERES DE CRIMINALITE

LIEU DE PERPETRATION: COMMUNE

Morlanwelz

***ANNEXE IV: FAITS ENREGISTRES
NON CRIMINELS***



Morlanwelz

Faits non criminels

Maladies / Décès / Disparition

	2000	2015	2016	2017	2018	2019	2020	2021	2022	2023	2024	2025
Suicide	6	4	8	12	6	12	8	11	10	18	16	5
Personne malade	5	4	4	4	6	5	8	5	16	11	4	1
Décès suspect	1	1	2	2	1	3		1	2	2	5	4
Décès naturel	3	5	6	2	1	1	2	2	1	1	2	
Disparition (personne disparue)	5	6	3	6	11	13	11	11	7	19	9	6
Accident (sauf roulage)	2			3	1		2	1	4	2	4	2
Autres	27											
Total	49	20	23	29	26	34	31	31	40	53	40	18

Appels

	2000	2015	2016	2017	2018	2019	2020	2021	2022	2023	2024	2025
Alarme	6	1			1						1	
Appels	1	1				1			2	3	1	1
Total	7	2			1	1			2	3	2	1

Problèmes sociaux

	2000	2015	2016	2017	2018	2019	2020	2021	2022	2023	2024	2025
Différends familiaux	35	6	4	7	5	6	14	16	21	18	26	10
Différend (pas de coups)	10	31	15	10	20	16	18	23	36	47	49	16
Affaire civile	3		4	8	5	2	4	3	7	2	4	1
Protection de la jeunesse	8	6	9	16	19	17	14	20	40	26	13	7
Autres	3	2	2		6	2	1	2	3			
Total	59	45	34	41	55	43	51	64	107	93	92	34



Catastrophes

	2000	2015	2016	2017	2018	2019	2020	2021	2022	2023	2024	2025
Fuite de gaz												1
Dégâts tempête									1			
Total									1			1

Ordre public

	2000	2015	2016	2017	2018	2019	2020	2021	2022	2023	2024	2025
Autres								1				
Total								1				

Agissements suspects

	2000	2015	2016	2017	2018	2019	2020	2021	2022	2023	2024	2025
	8	14	5	12	13	14	14	5	7	12	17	7
Total	8	14	5	12	13	14	14	5	7	12	17	7

Objets trouvés

	2000	2015	2016	2017	2018	2019	2020	2021	2022	2023	2024	2025
			1	2	3	2		1				
Total			1	2	3	2		1				

Objets perdus

	2000	2015	2016	2017	2018	2019	2020	2021	2022	2023	2024	2025
	35	295	324	310	310	341	245	294	296	268	284	116
Total	35	295	324	310	310	341	245	294	296	268	284	116



Autres non-infractions

	2000	2015	2016	2017	2018	2019	2020	2021	2022	2023	2024	2025
Ordonnance de capture										1		1
Non-respect des conditions		5	4	3	3	7	1	1	3	7	7	13
Procès-verbal d'information	11	17	22	14	17	15	19	16	20	19	18	7
Notification		63	24	52	36	34	41	31	29	47	27	14
Dégradation involontaire câbles (non-télécom)											1	
Demande signalement surveillance électronique									7	4	12	1
Fonction de contrôle armes		1				1	1	2	13	21	12	8
Autres non infractions	12											
Total	23	86	50	69	56	57	62	50	72	99	77	44