

# ***STATISTIQUES POLICIERES DE CRIMINALITE***

---

*LIEU DE PERPETRATION: COMMUNE*

**Montigny-le-Tilleul**

***2000 - 1er Semestre 2025***

*Police fédérale - DGRIDRIIBIPOL*

# ***STATISTIQUES POLICIERES DE CRIMINALITE***

---

*LIEU DE PERPETRATION: COMMUNE*

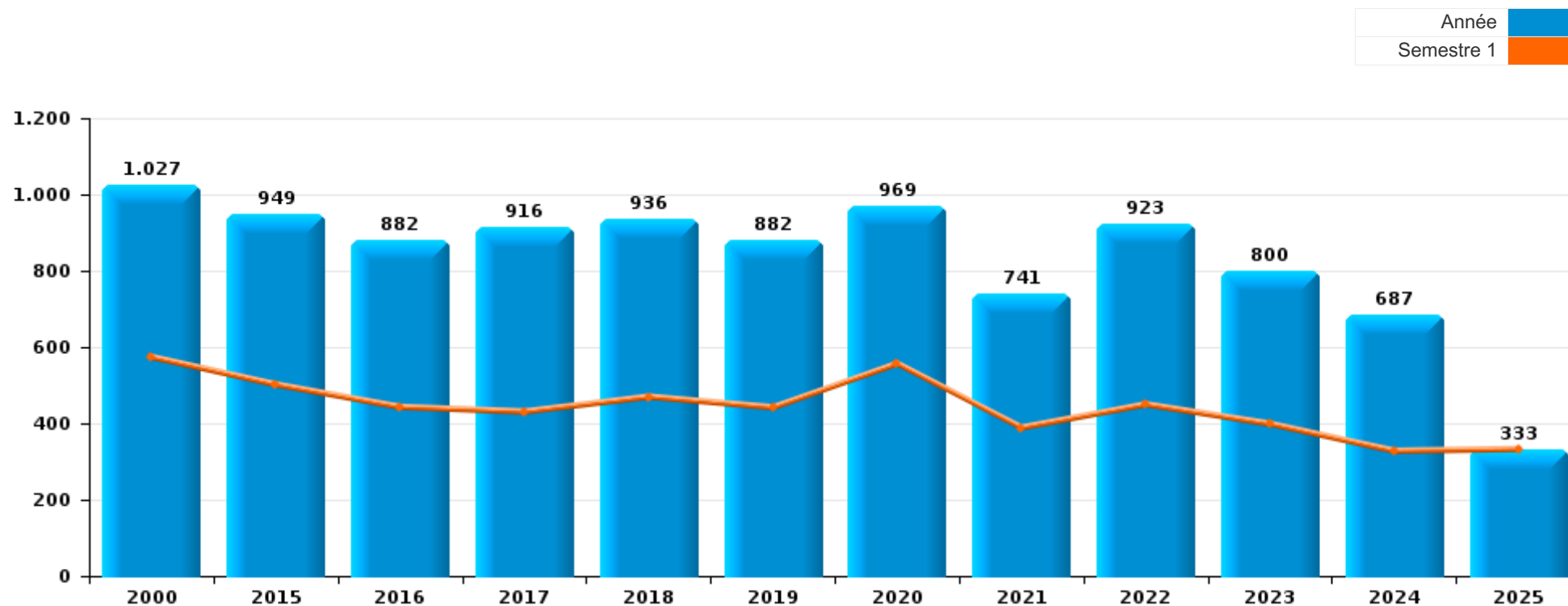
**Montigny-le-Tilleul**

***PARTIE I : INFRACTIONS JUDICIAIRES***



Montigny-le-Tilleul

	2000	2015	2016	2017	2018	2019	2020	2021	2022	2023	2024	2025
Nombre total des délits	1.027	949	882	916	936	882	969	741	923	800	687	333



FPF/DGR/DRI/BIPOL - Statistiques policières de criminalité (date de clôture: 31/10/2025)  
 Les données pour les années 2001 jusqu'à 2014 ne sont plus publiées mais restent disponibles sur demande auprès du service BIPOL.  
 Les données pour 2025 ne concernent que le 1er semestre.



Montigny-le-Tilleul

	2000	2015	2016	2017	2018	2019	2020	2021	2022	2023	2024	2025
Vol et extorsion	724	530	354	380	392	312	260	240	339	249	214	111
Infr. contre l'intégrité physique	61	59	68	59	73	85	71	84	67	76	72	33
Dégradation de la propriété	58	63	65	85	93	65	48	69	68	59	62	24
Fraude	74	36	32	47	42	46	58	48	95	82	53	23
Drogues	4	35	69	51	71	121	65	36	45	26	6	16
Criminalité informatique		31	45	70	41	34	39	32	56	82	86	28
Infr. contre autres valeurs morales et sentiments	4	44	50	39	34	33	44	47	74	57	50	20
Infr. contre la sécurité publique	21	26	34	22	36	28	54	28	32	32	24	18
Armes et explosifs	11	18	42	36	38	41	34	30	23	22	23	7
Registre de population		27	18	16	19	25	18	22	22	14	20	14
Santé publique							188	18				1
Infr. contre la foi publique	8	15	19	28	20	16	15	14	19	28	16	2
Infr. contre la famille	14	8	13	18	20	5	14	8	10	13	18	5
Infr. contre les moeurs	12	4	13	9	11	9	17	11	16	17	12	8
Législation sur les étrangers		9	12	11	14	11	14	11	12	10	8	7
Protection de la jeunesse	6	8	6	5	3	15	4	11	12	9	7	6
Environnement	4	9	15	15	4	7	4	3	5	8	5	2
Infr. contre l'autorité publique	8	4	7	3	8	3	7	10	8	3	6	4
Protection de la personne		6	2	3	4	4	1	6	10	4	2	1
Code pénal social		2	3	4	4	7	5	1	1	2	2	2
Infr. relative au statut juridique de l'enfant	1	4	3	3	1	4	3	2	2	2		
Autres lois spéciales	4		2	3		2		6	4			
Contravention Code pénal	10	3		4								
Ivresse et alcool		3	5	2		1	2	1	1			
Infr. contre la liberté individuelle	1	1	1	1	2	2	1			1		
Protection des revenus publics			1		2	1	2		2	1	1	
Travail		1	1	1	1	1		1		2		1
Pratiques commerciales		2				1	1					
Carte d'identité				1		2						
Législation économique			2		1							
Provocation crime ou délits								2		1		
Exercice illégal de l'autorité publique					1	1						
Sécurité privée	2											
Infr. contre la Sécurité de l'Etat		1										
Législation sur les élections					1							
<b>Sous-total</b>	<b>1.027</b>	<b>949</b>	<b>882</b>	<b>916</b>	<b>936</b>	<b>882</b>	<b>969</b>	<b>741</b>	<b>923</b>	<b>800</b>	<b>687</b>	<b>333</b>
<b>Contravention règlement policier local</b>		53	25	55	30	24	138	20	13	35	2	2
<b>Sous-total</b>		<b>53</b>	<b>25</b>	<b>55</b>	<b>30</b>	<b>24</b>	<b>138</b>	<b>20</b>	<b>13</b>	<b>35</b>	<b>2</b>	<b>2</b>
<b>Total</b>	<b>1.027</b>	<b>1.002</b>	<b>907</b>	<b>971</b>	<b>966</b>	<b>906</b>	<b>1.107</b>	<b>761</b>	<b>936</b>	<b>835</b>	<b>689</b>	<b>335</b>

FPF/DGR/DRI/BIPOL - Statistiques policières de criminalité (date de clôture: 31/10/2025)

Les données pour les années 2001 jusqu'à 2014 ne sont plus publiées mais restent disponibles sur demande auprès du service BIPOL.

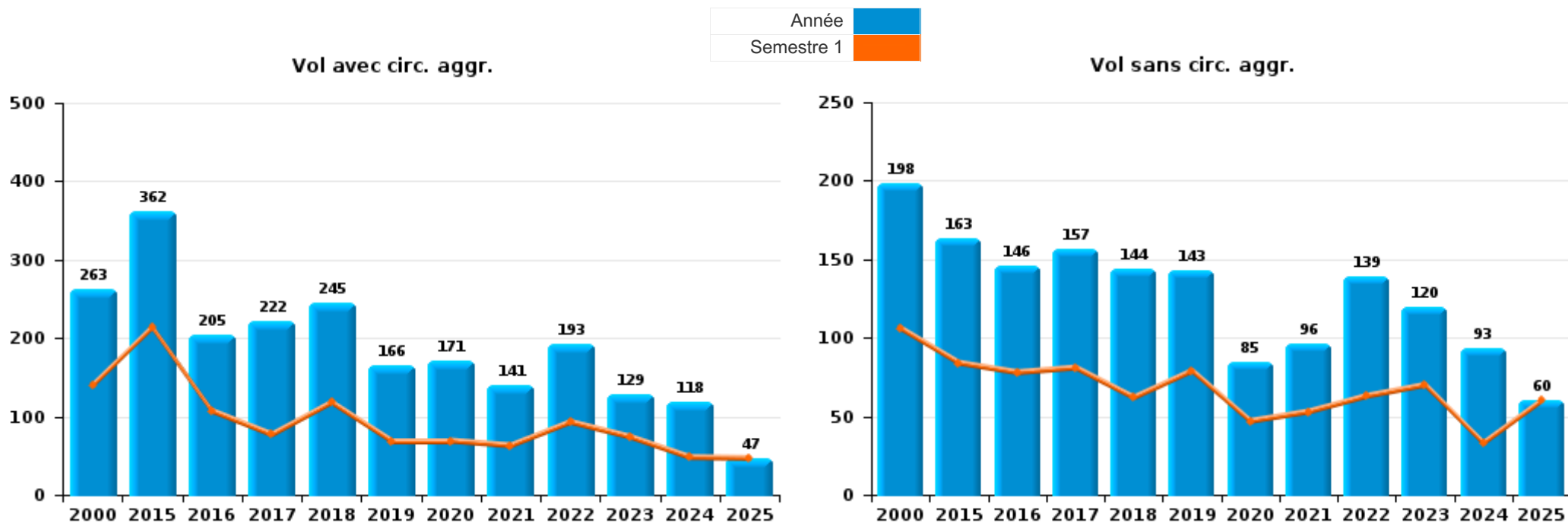
Les données pour 2025 ne concernent que le 1er semestre.



I.1. Catégorie des infractions : Vol et extorsion (top 5 des infractions au niveau national 2024)

Montigny-le-Tilleul

	2000	2015	2016	2017	2018	2019	2020	2021	2022	2023	2024	2025
<b>Vol avec circ. aggr.</b>	263	362	205	222	245	166	171	141	193	129	118	47
<b>Vol sans circ. aggr.</b>	198	163	146	157	144	143	85	96	139	120	93	60
<b>Vol non spécifié</b>	262	3	1	1		1	2	1	3			
<b>Extorsion</b>	1	2	2		3	2	2	2	4		3	4
<b>Total</b>	<b>724</b>	<b>530</b>	<b>354</b>	<b>380</b>	<b>392</b>	<b>312</b>	<b>260</b>	<b>240</b>	<b>339</b>	<b>249</b>	<b>214</b>	<b>111</b>



PPF/DGR/DRI/BIPOL - Statistiques policières de criminalité (date de clôture: 31/10/2025)  
 Les données pour les années 2001 jusqu'à 2014 ne sont plus publiées mais restent disponibles sur demande auprès du service BIPOL.  
 Les données pour 2025 ne concernent que le 1er semestre.



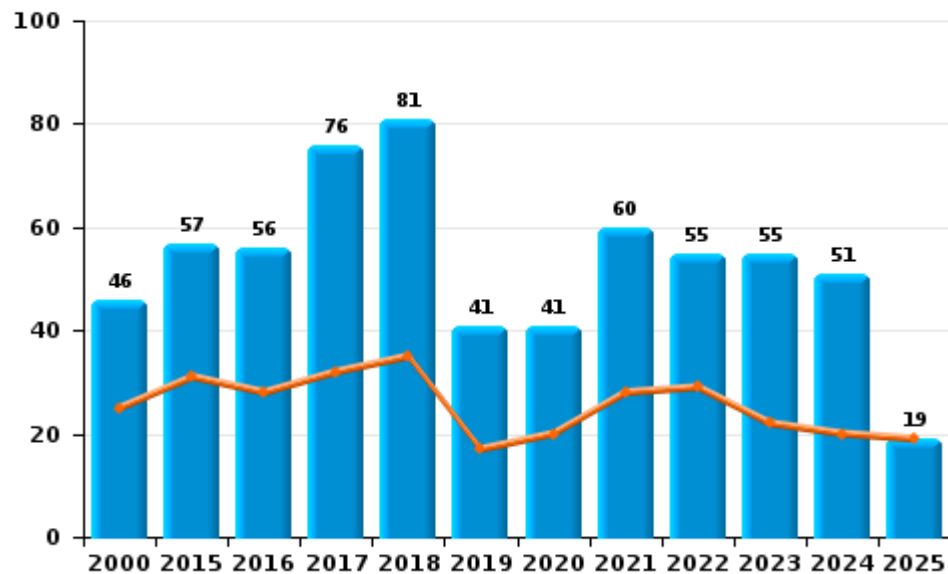
I.2. Catégorie des infractions : Dégradation de la propriété (top 5 des infractions au niveau national 2024)

Montigny-le-Tilleul

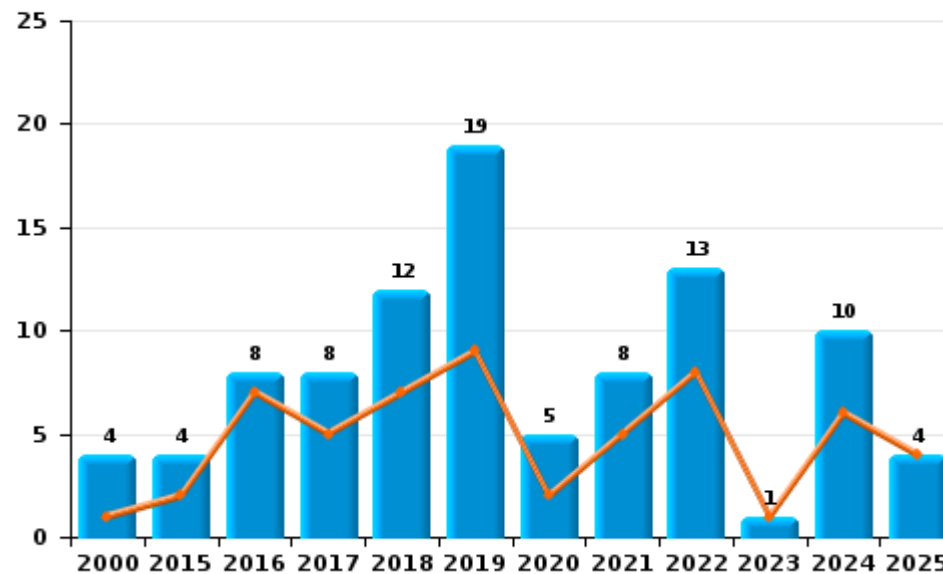
	2000	2015	2016	2017	2018	2019	2020	2021	2022	2023	2024	2025
Vandalisme	46	57	56	76	81	41	41	60	55	55	51	19
Incendie volontaire	1	3	8	7	12	19	4	5	12	1	6	4
Destruction, dénaturation, dégradation	8	2	1	1		5	2	1		3	1	1
Incendie involontaire	3	1		1			1	3	1		4	
<b>Total</b>	<b>58</b>	<b>63</b>	<b>65</b>	<b>85</b>	<b>93</b>	<b>65</b>	<b>48</b>	<b>69</b>	<b>68</b>	<b>59</b>	<b>62</b>	<b>24</b>

Année ■  
Semestre 1 ■

Vandalisme



Incendie

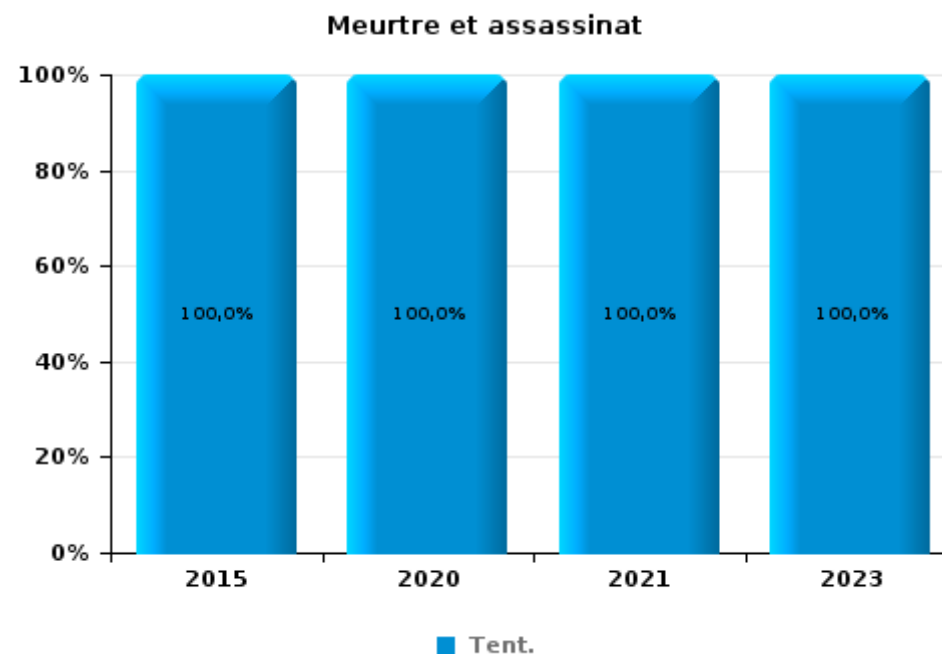
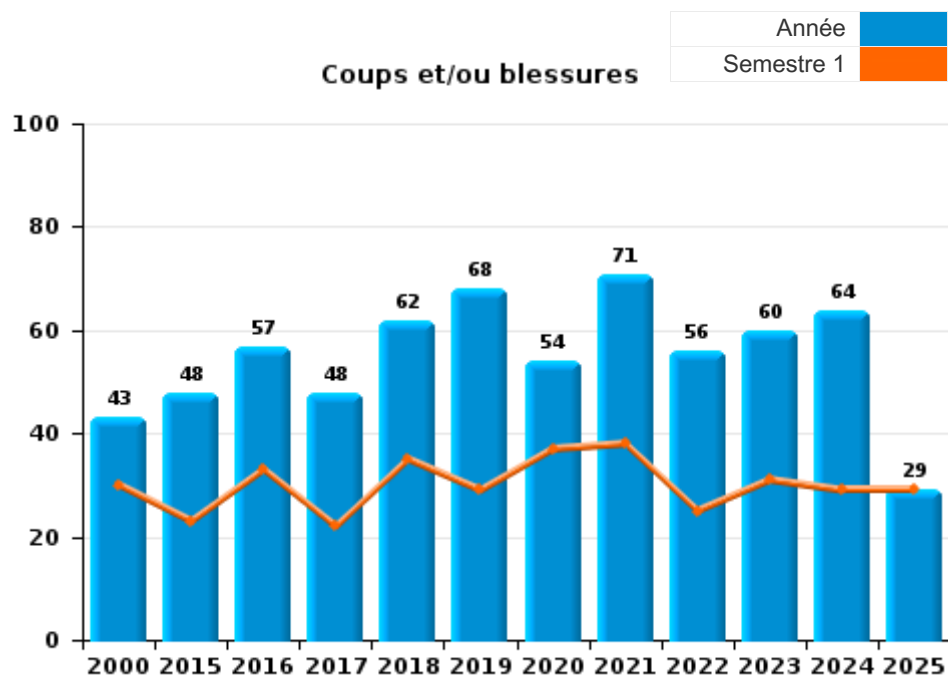




I.3. Catégorie des infractions : Infr. contre l'intégrité physique (top 5 des infractions au niveau national 2024)

Montigny-le-Tilleul

	2000	2015	2016	2017	2018	2019	2020	2021	2022	2023	2024	2025
Coups et/ou blessures	43	48	57	48	62	68	54	71	56	60	64	29
Autres	18	10	11	11	11	17	15	12	11	14	8	4
Meurtre et assassinat		1					2	1		2		
<b>Total</b>	<b>61</b>	<b>59</b>	<b>68</b>	<b>59</b>	<b>73</b>	<b>85</b>	<b>71</b>	<b>84</b>	<b>67</b>	<b>76</b>	<b>72</b>	<b>33</b>





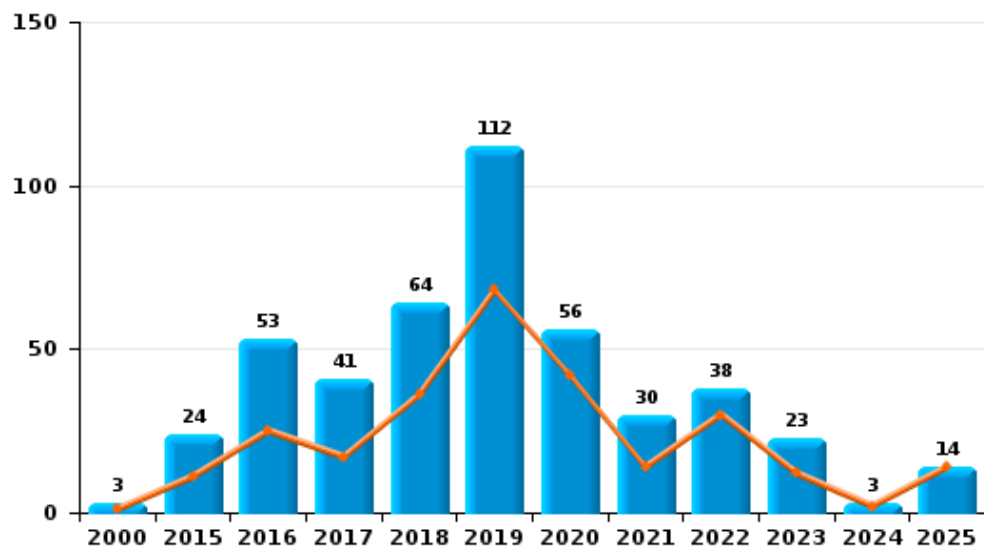
I.4. Catégorie des infractions : Drogues (top 5 des infractions au niveau national 2024)

Montigny-le-Tilleul

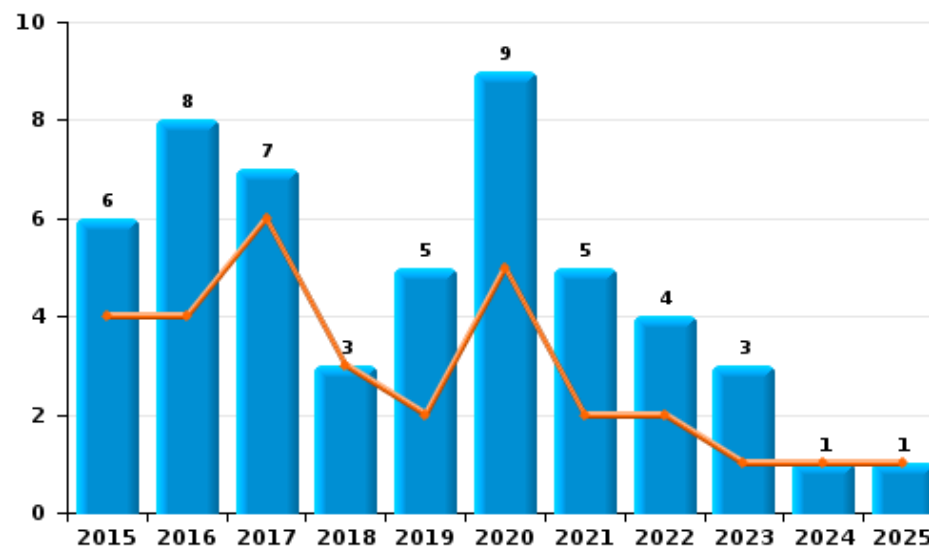
	2000	2015	2016	2017	2018	2019	2020	2021	2022	2023	2024	2025
Détention	3	24	53	41	64	112	56	30	38	23	3	14
Commerce		6	8	7	3	5	9	5	4	3	1	1
Fabrication		4	6	2	3	4			2		2	
Importation et exportation			1	1				1				1
Usage	1	1	1		1							
Autres									1			
<b>Total</b>	<b>4</b>	<b>35</b>	<b>69</b>	<b>51</b>	<b>71</b>	<b>121</b>	<b>65</b>	<b>36</b>	<b>45</b>	<b>26</b>	<b>6</b>	<b>16</b>



Détention



Commerce



FPF/DGR/DRI/BIPOL - Statistiques policières de criminalité (date de clôture: 31/10/2025)  
 Les données pour les années 2001 jusqu'à 2014 ne sont plus publiées mais restent disponibles sur demande auprès du service BIPOL.  
 Les données pour 2025 ne concernent que le 1er semestre.



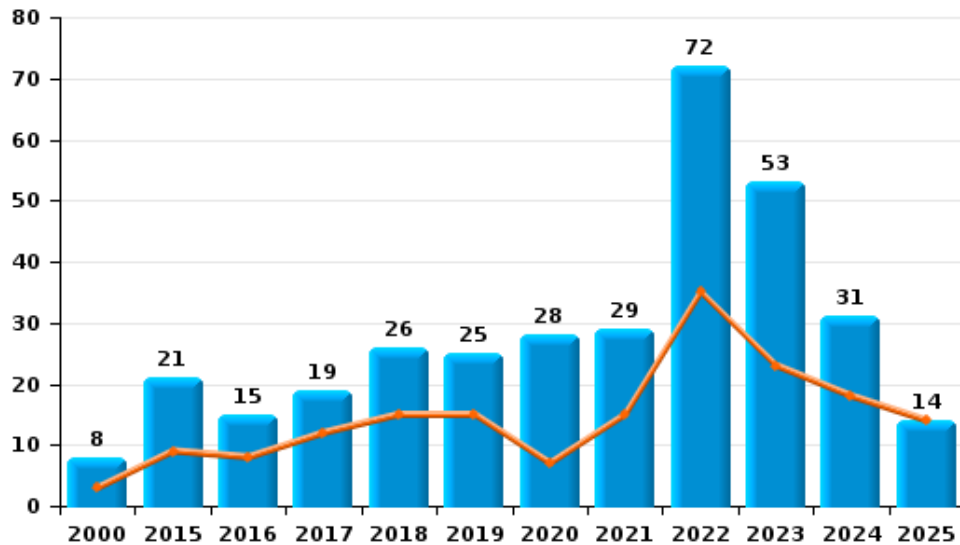
I.5. Catégorie des infractions : Fraude (top 5 des infractions au niveau national 2024)

Montigny-le-Tilleul

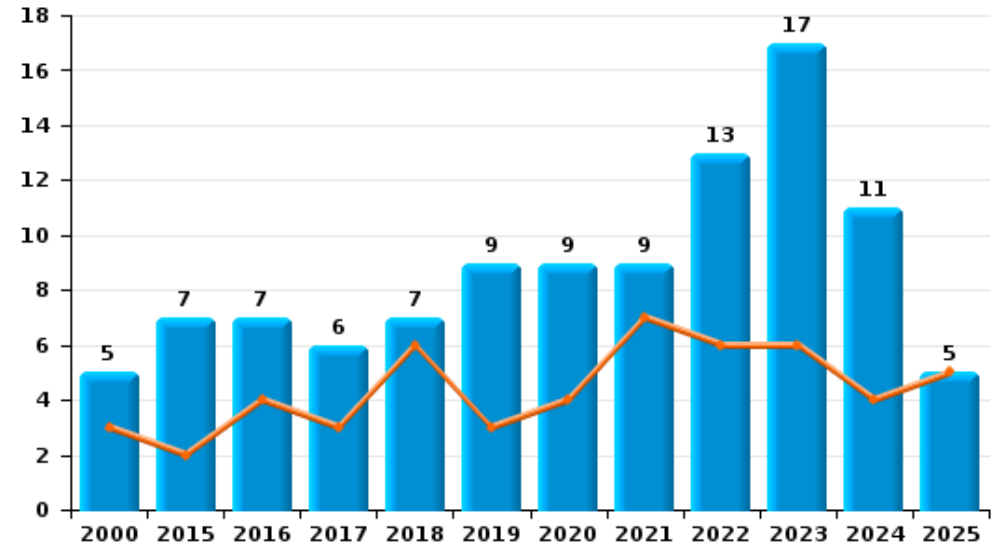
	2000	2015	2016	2017	2018	2019	2020	2021	2022	2023	2024	2025
Escroquerie	8	21	15	19	26	25	28	29	72	53	31	14
Abus de confiance et infr. apparentées	5	7	7	6	7	9	9	9	13	17	11	5
Recel	19	2	4	10	7	10	10	5	5	1	3	1
Détournement et destruction frauduleuse	32	4	3	9	1		2	3	3	11	3	2
Fraudes: Autres	3	1		2	1	2	7	1	1		4	1
Grivèlerie	7	1	3				1	1	1		1	
Infr. liées à l'insolvabilité				1			1					
<b>Total</b>	<b>74</b>	<b>36</b>	<b>32</b>	<b>47</b>	<b>42</b>	<b>46</b>	<b>58</b>	<b>48</b>	<b>95</b>	<b>82</b>	<b>53</b>	<b>23</b>



Escroquerie



Abus de confiance et infr. apparentées



FPF/DGR/DRI/BIPOL - Statistiques policières de criminalité (date de clôture: 31/10/2025)

Les données pour les années 2001 jusqu'à 2014 ne sont plus publiées mais restent disponibles sur demande auprès du service BIPOL.

Les données pour 2025 ne concernent que le 1er semestre.

# ***STATISTIQUES POLICIERES DE CRIMINALITE***

---

*LIEU DE PERPETRATION: COMMUNE*

**Montigny-le-Tilleul**

***PARTIE II : FIGURES CRIMINELLES / PHENOMENES***



**Montigny-le-Tilleul**

**FC Vol moyen de transport**

	2000	2015	2016	2017	2018	2019	2020	2021	2022	2023	2024	2025
Vol de voiture	156	33	30	25	22	19	13	9	14	9	15	9
Vol de moto	2		2			1		1		1		
Carjacking	24				1				2			
Homejacking	1				1						1	
Vol dans les garages	2	3	2	2	3	1		2				4
Vol de vélomoteur	4	1	1	1	2			2		1		
Vol de vélo	4	4	6	4	8	4	2	5	4	8		

**FC Cambriolage**

	2000	2015	2016	2017	2018	2019	2020	2021	2022	2023	2024	2025
Cambriolage dans habitation	212	171	102	131	131	97	114	109	130	79	85	26
Cambriolage ds entreprise ou commerce	43	28	9	27	15	13	3	8	12	12	4	5
Cambriolage ds service public ou bâtiment administ	14	9	6	5	6	6	4	1	5	7	4	2
Vol au bélier		3		1					1			
Cambriolage dans bâtiment (total)	268	208	117	162	152	116	121	118	147	98	93	33



FC Vol autre

	2000	2015	2016	2017	2018	2019	2020	2021	2022	2023	2024	2025
Vol à main armée	36	9	5	7	9	3	3	3	4	3	3	5
Vol avec violence sans arme	48	11	12	11	11	7	5	4	12	4	11	1
Vol dans ou sur un véhicule	65	138	67	43	68	40	33	28	29	35	16	12
Vol d'armes et explosifs	7	6	5	4	7	2	8	2	4	4	2	1
Arrachage de sac à main	10	2			1							
Vol à l'arraché	19	4	4	1	4	1	1	1	1	3	3	2
Vol à la tire	31	13	12	18	8	15	4	5	6	6	3	
Vol à l'étalage	20	19	32	21	24	23	24	11	14	23	19	7
Vol par ruse	25	8	8	10	15	10	4	6	7	8	7	1
Vol de métaux		4		6	6	6	4	8	17	5	4	4
Vol sur les chantiers	2	6	3	7	7	4		3	1			7
Home-invasion								1		1		
Vol d'animaux		2			2		3	2	1			1
Vol de cargaison			1									

Criminalité ICT

	2000	2015	2016	2017	2018	2019	2020	2021	2022	2023	2024	2025
Fraude de cartes de paiements	5	26	40	53	26	18	24	20	37	16	35	6
Phishing		1		1		1	1	1		7	24	10
Shouldersurfing					2	2				1	4	
Skimming		1					1					

FC Autre

	2000	2015	2016	2017	2018	2019	2020	2021	2022	2023	2024	2025
Violence contre les métiers d'intérêt général	1	1	8	1		2	2	6	2	3	1	2
Viol collectif			1									
Graffiti	2	1		2	4	1	2	1			1	
Dégradation de voiture	7	33	34	36	57	42	29	38	41	27	29	12
Rixe au couteau		1								1	1	



**PH Violence intrafamiliale (VIF)**

	2000	2015	2016	2017	2018	2019	2020	2021	2022	2023	2024	2025
VIF: physique, dans le couple	6	18	14	12	22	21	22	31	23	16	17	10
VIF: physique, envers des descendants	1	3	1	3	6	3	5	5	6	6	7	3
VIF: physique, envers d'autres membres	13	3	2	7	9	5	2	6	5	5	4	2
VIF: sexuelle, dans le couple							1					
VIF: sexuelle, envers des descendants	2				1		2					
VIF: sexuelle, envers d'autres membres						2						
VIF: psychique, dans le couple	12	13	15	13	12	10	21	14	18	18	21	10
VIF: psychique, envers des descendants									1			2
VIF: psychique, envers d'autres membres		1	1						1	2	1	
VIF: économique, dans le couple		1	3	2	1	2	2		2	2	1	2
VIF: économique, envers des descendants						1				1		
VIF: économique, envers d'autres membres	3	2	2	8	10			1	3	3	4	1

**PH Hormones et dopage**

	2000	2015	2016	2017	2018	2019	2020	2021	2022	2023	2024	2025
Dopage humain					1							

**PH Drogues**

	2000	2015	2016	2017	2018	2019	2020	2021	2022	2023	2024	2025
Vente de cocaïne		2	1	1	1		4		1	3	1	1
Production de cannabis (culture)		3	3	1	1	1			1			
Vente-traffic d'héroïne					1		1					

**PH Trafic d'armes**

	2000	2015	2016	2017	2018	2019	2020	2021	2022	2023	2024	2025
Commerce et production d'arme à feu et mun.		1			1				1			
Commerce et production d'arme non à feu												1



PH Traite des êtres humains

	2000	2015	2016	2017	2018	2019	2020	2021	2022	2023	2024	2025
TEH - exploitation sexuelle			1	1		1					1	

PH Violence dans l'espace public

	2000	2015	2016	2017	2018	2019	2020	2021	2022	2023	2024	2025
Violence physique (transport public)	2	1	2		1				1	3	1	1
Violence physique (voie publique)	6	13	15	13	27	18	21	22	15	22	20	6
Violence physique (autre endroit public)					1		1					
Violence physique (endroit accessible au public)	15	6	13	6	6	8	1	3	8	8	11	4
Violence sexuelle (transport public)			1			1					1	1
Violence sexuelle (voie publique)	1	1	1	2	1	2		2		3	2	
Violence sexuelle (autre endroit public)		1					1		1			
Violence sexuelle (endroit accessible au public)	2	1	2		1		2	1		3	2	
Violence psychique (transport public)		2	2			1			1	1	1	
Violence psychique (voie publique)	8	10	18	14	24	18	31	27	20	30	17	5
Violence psychique (autre endroit public)			1					1	2	1	1	
Violence psychique (endroit accessible au public)	12	8	7	5	7	8	10	5	12	12	5	5
Vol à main armée (transport public)				1								1
Vol à main armée (voie publique)	19		2		2						2	
Vol à main armée (autre endroit public)					2					1		
Vol à main armée (endroit accessible au public)	9	7	2	5	3	2	2		1		1	4
Vol avec violence sans arme (voie publique)	13	4	4	4	2	2	2	2	4	2	4	
Vol avec violence sans arme (autre endroit public)	1		1						1			1
Vol avec violence sans arme (endr. acces. au pub.)	28	6	7	4	5	3	2	2	4	2	1	

PH Autre

	2000	2015	2016	2017	2018	2019	2020	2021	2022	2023	2024	2025
Faux policiers		2		1	2			2		1		
Cyberharcèlement		13	14	13	12	8	19	18	19	22	12	9
Fraude à l'identité	2	8	11	14	6	9	8	9	11	16	7	2

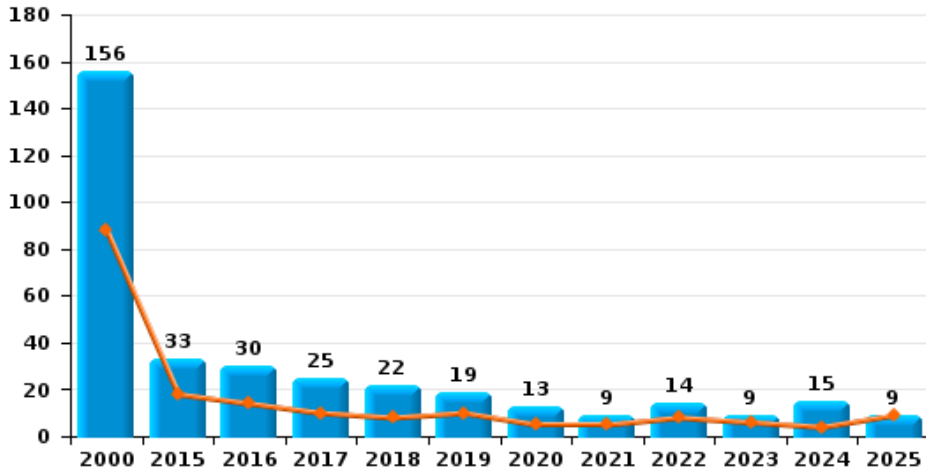




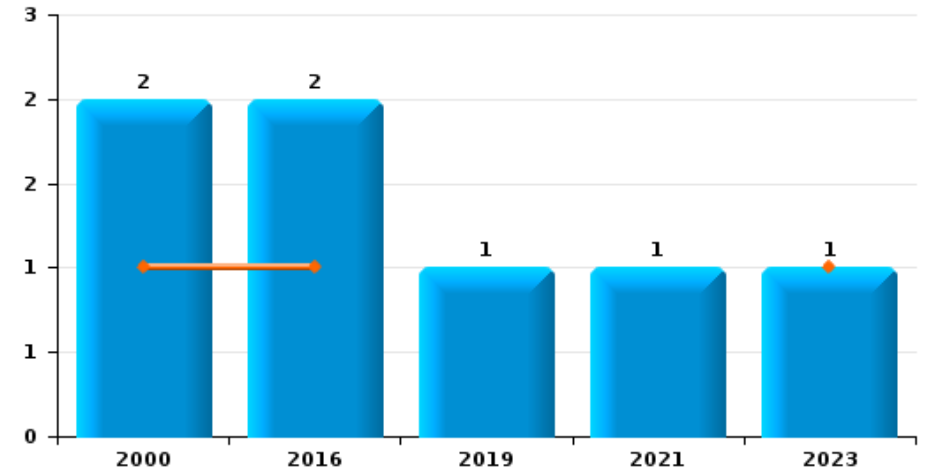
**Montigny-le-Tilleul**

Année	<span style="color: blue;">■</span>
Semestre 1	<span style="color: orange;">■</span>

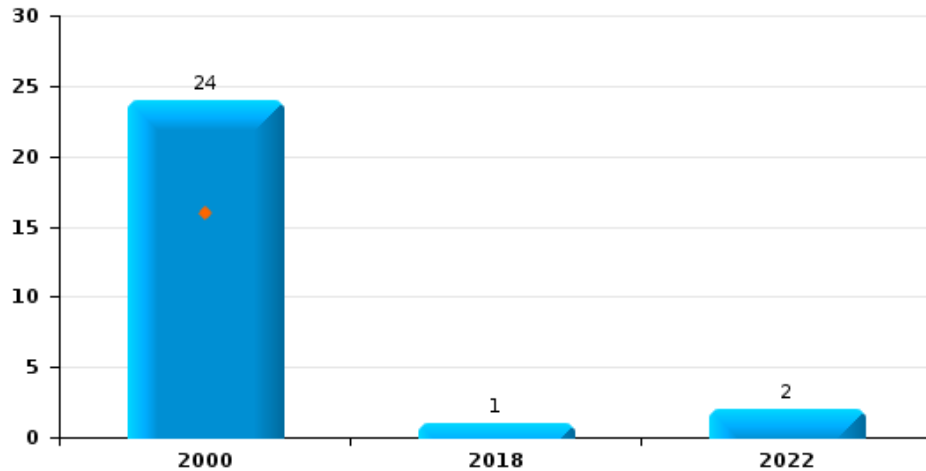
**Vol de voiture**



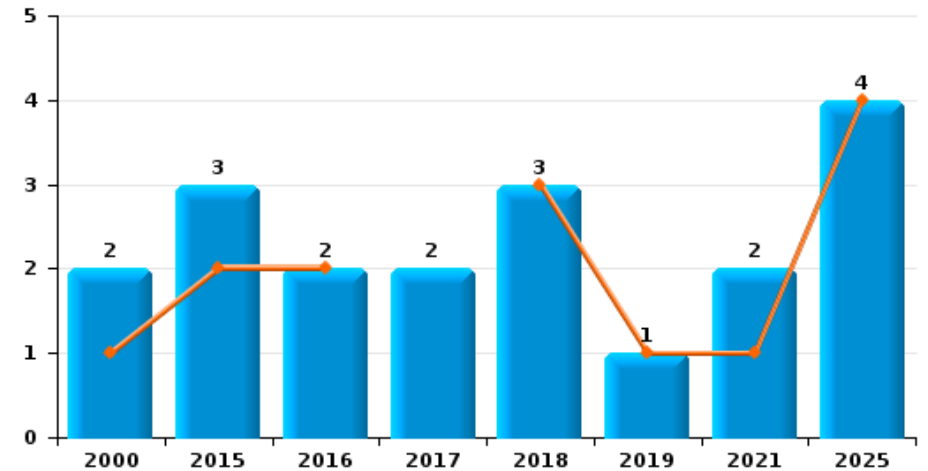
**Vol de moto**



**Carjacking**



**Vol dans les garages**

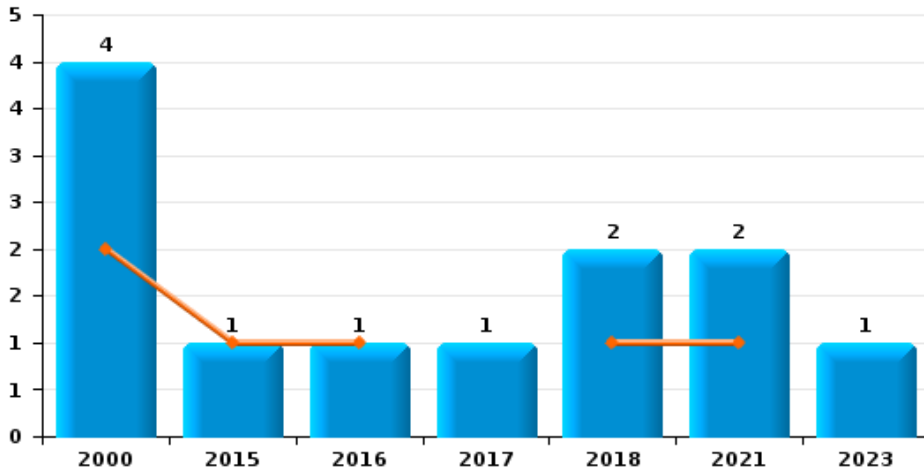




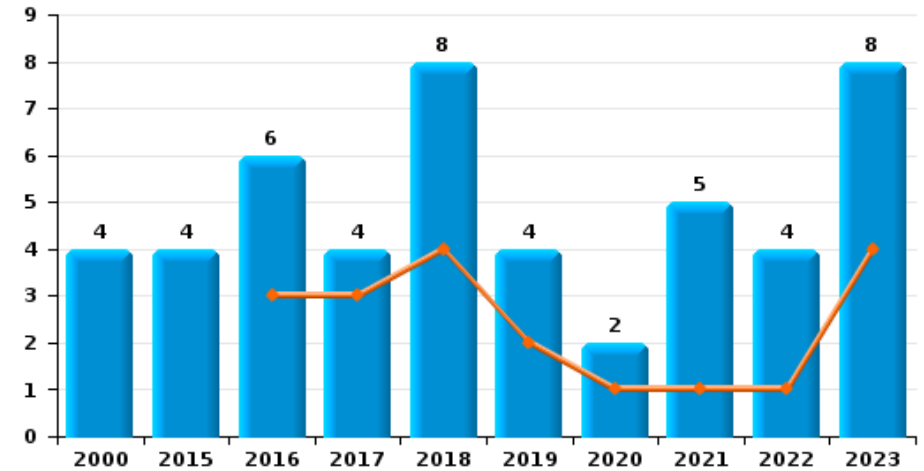
**Montigny-le-Tilleul**

Année	<span style="color: blue;">■</span>
Semestre 1	<span style="color: orange;">■</span>

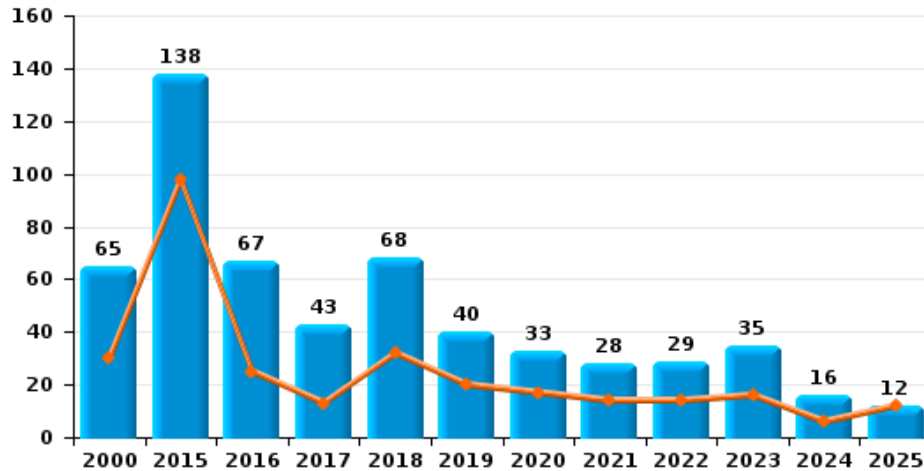
**Vol de vélomoteur**



**Vol de vélo**



**Vol dans ou sur un véhicule**

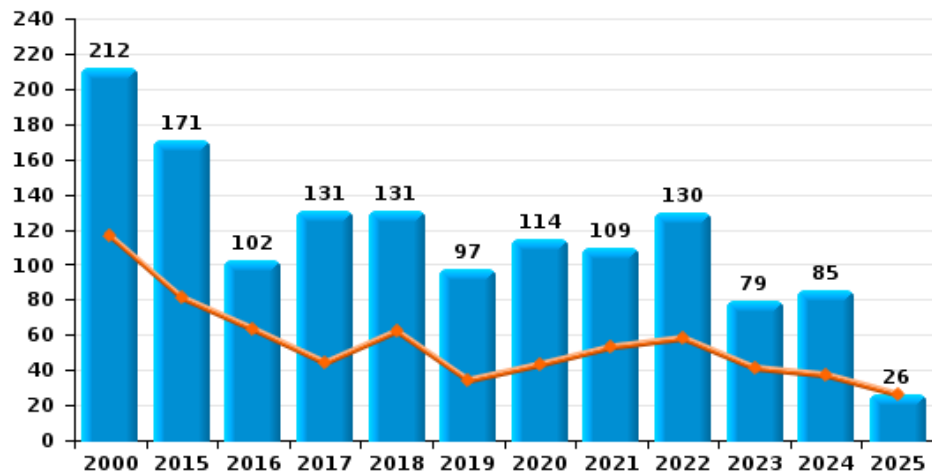




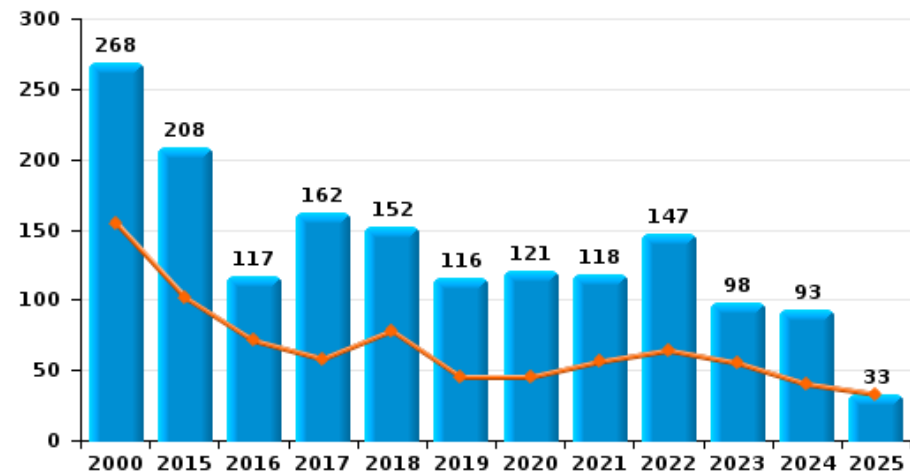
**Montigny-le-Tilleul**

Année ■  
Semestre 1 ■

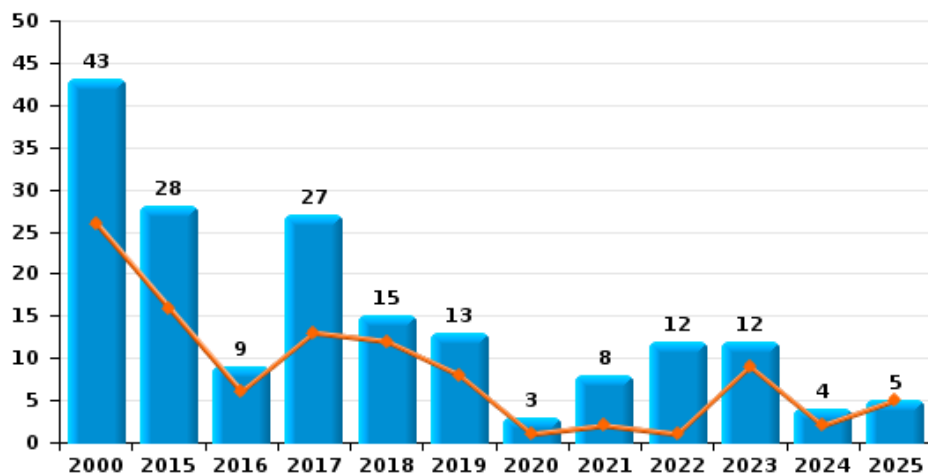
**Cambriolage dans habitation**



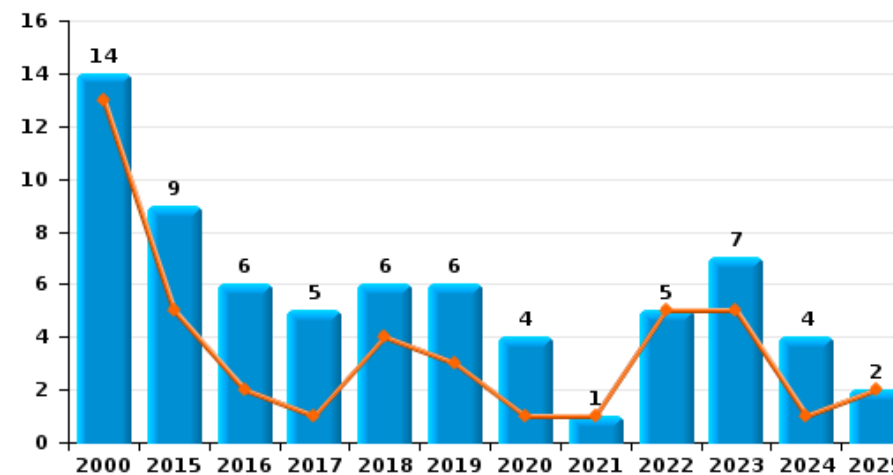
**Cambriolage dans bâtiment (total)**



**Cambriolage ds entreprise ou commerce**



**Cambriolage ds service public ou bâtiment administratif**

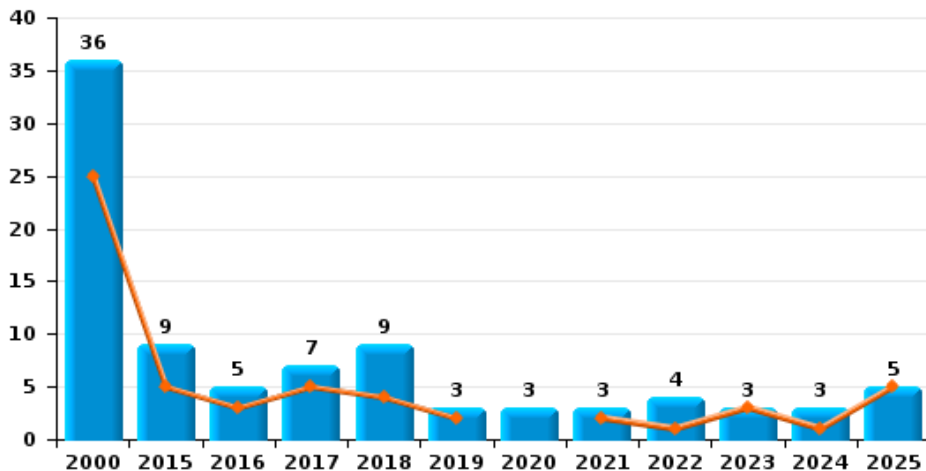




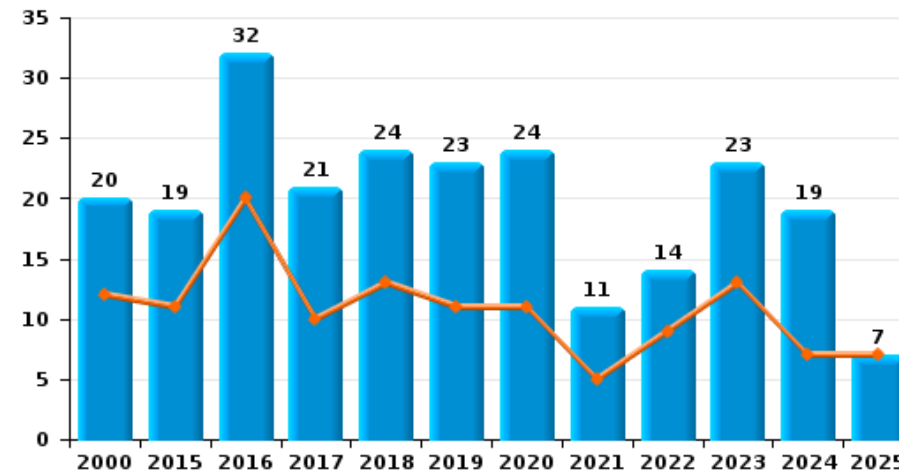
**Montigny-le-Tilleul**

Année	<span style="color: blue;">■</span>
Semestre 1	<span style="color: orange;">■</span>

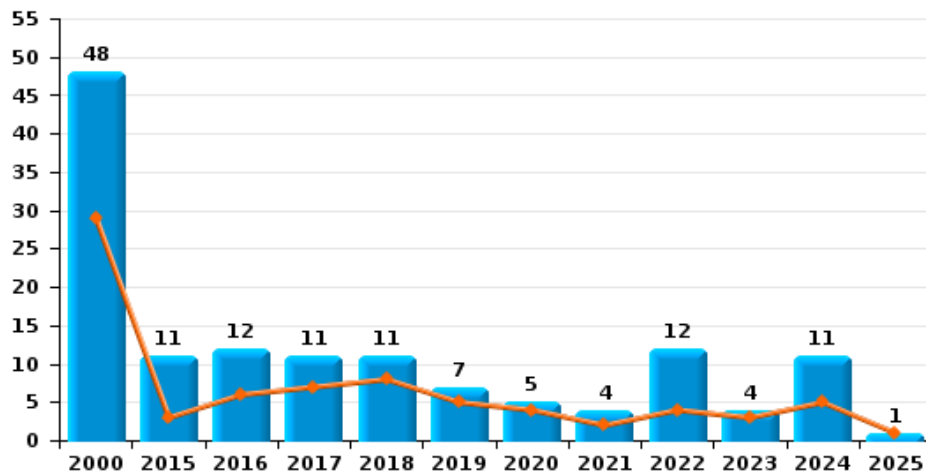
**Vol à main armée**



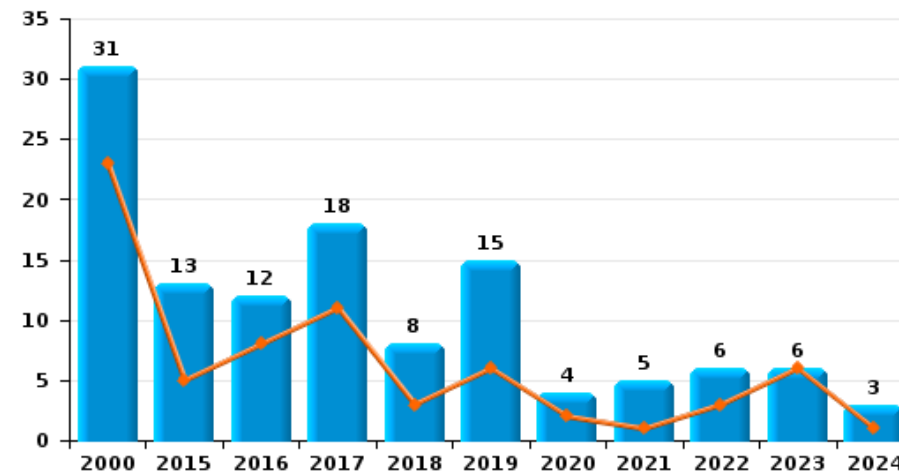
**Vol à l'étalage**



**Vol avec violence sans arme**



**Vol à la tire**

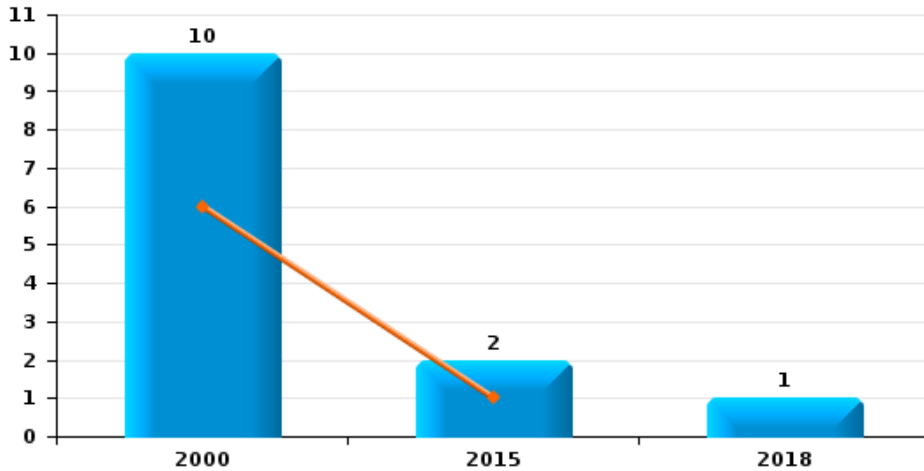




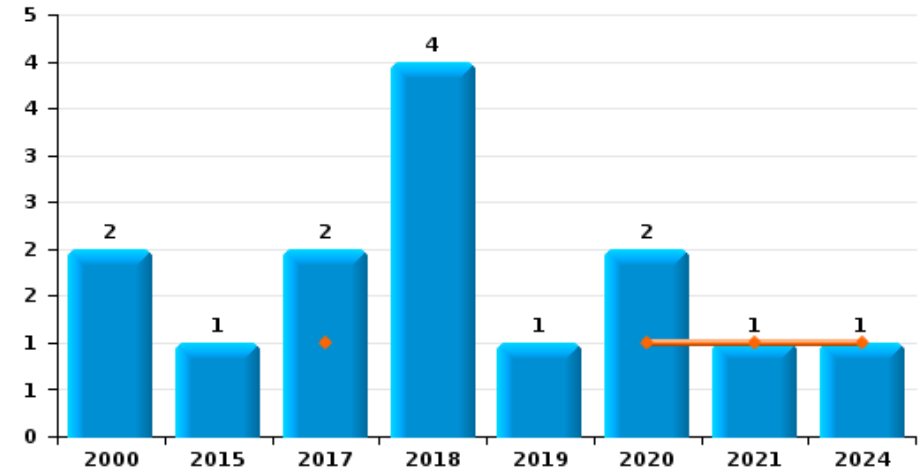
**Montigny-le-Tilleul**

Année	<span style="color: blue;">■</span>
Semestre 1	<span style="color: orange;">■</span>

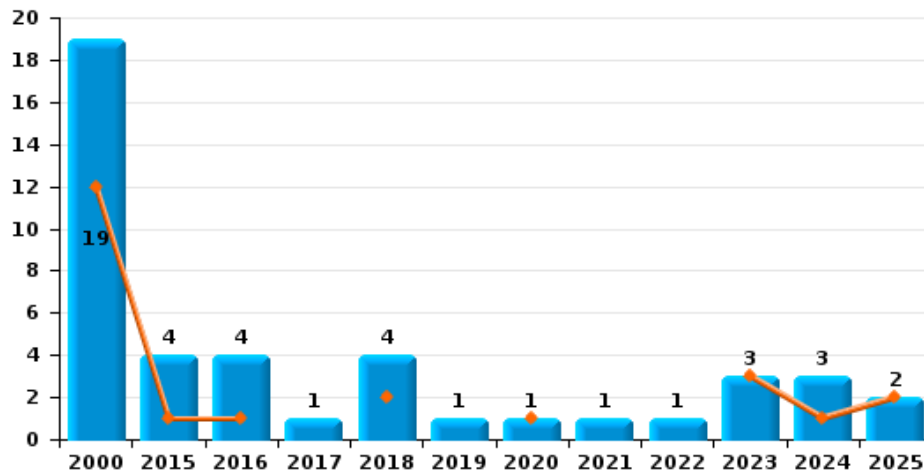
**Arrachage de sac à main**



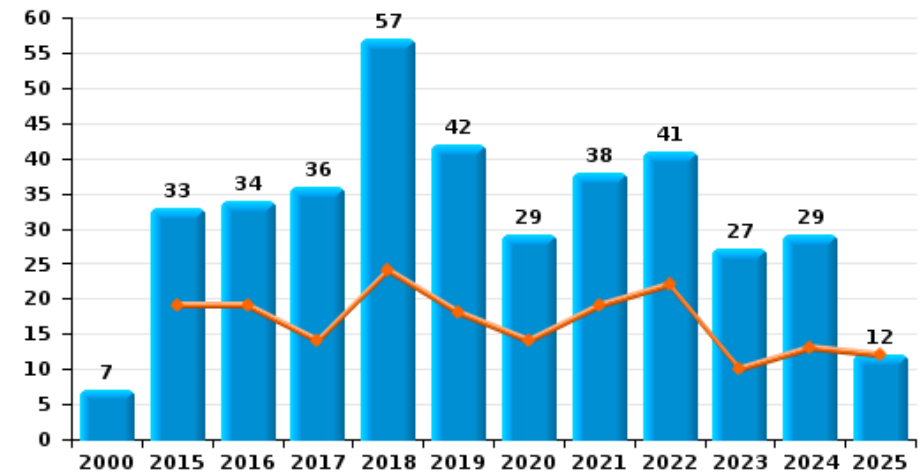
**Graffiti**



**Vol à l'arraché**



**Dégradation de voiture**





**Montigny-le-Tilleul**

**FC Vol moyen de transport**

		2000	2015	2016	2017	2018	2019	2020	2021	2022	2023	2024	2025
Vol de voiture	Trim 1	37	11	8	5	5	6	5	2	4	3	3	5
	Trim 2	51	7	6	5	3	4		3	4	3	1	4
	Trim 3	41	4	7	4	10	3	3	4	2	1	3	
	Trim 4	27	11	9	11	4	6	5		4	2	8	
	<b>Total</b>	<b>156</b>	<b>33</b>	<b>30</b>	<b>25</b>	<b>22</b>	<b>19</b>	<b>13</b>	<b>9</b>	<b>14</b>	<b>9</b>	<b>15</b>	<b>9</b>
Vol de moto	Trim 2	1		1							1		
	Trim 3	1		1				1					
	Trim 4						1						
	<b>Total</b>	<b>2</b>		<b>2</b>			<b>1</b>		<b>1</b>		<b>1</b>		
Carjacking	Trim 1	3											
	Trim 2	13											
	Trim 3	3				1				1			
	Trim 4	5								1			
	<b>Total</b>	<b>24</b>				<b>1</b>				<b>2</b>			
Homejacking	Trim 1											1	
	Trim 2	1											
	Trim 4					1							
	<b>Total</b>	<b>1</b>				<b>1</b>						<b>1</b>	
Vol dans les garages	Trim 1	1	2			3			1				3
	Trim 2			2			1						1
	Trim 3	1							1				
	Trim 4		1		2								
	<b>Total</b>	<b>2</b>	<b>3</b>	<b>2</b>	<b>2</b>	<b>3</b>	<b>1</b>		<b>2</b>				<b>4</b>
Vol de vélomoteur	Trim 1	1											
	Trim 2	1	1			1			1				
	Trim 3	2			1	1			1		1		
	<b>Total</b>	<b>4</b>	<b>1</b>	<b>1</b>	<b>1</b>	<b>2</b>			<b>2</b>		<b>1</b>		



FC Vol moyen de transport

		2000	2015	2016	2017	2018	2019	2020	2021	2022	2023	2024	2025
Vol de vélo	Trim 1			2			1				2		
	Trim 2			1	3	4	1	1	1	1	2		
	Trim 3	4	2	2		1	1	1	3		2		
	Trim 4		2	1	1	3	1		1	3	2		
<b>Total</b>		<b>4</b>	<b>4</b>	<b>6</b>	<b>4</b>	<b>8</b>	<b>4</b>	<b>2</b>	<b>5</b>	<b>4</b>	<b>8</b>		



FC Cambriolage

		2000	2015	2016	2017	2018	2019	2020	2021	2022	2023	2024	2025
Cambriolage dans habitation	Trim 1	52	45	39	24	39	21	33	23	37	20	20	19
	Trim 2	64	36	24	20	23	13	10	30	21	21	17	7
	Trim 3	51	31	18	36	23	20	27	19	25	20	17	
	Trim 4	45	59	21	51	46	43	44	37	47	18	31	
<b>Total</b>		<b>212</b>	<b>171</b>	<b>102</b>	<b>131</b>	<b>131</b>	<b>97</b>	<b>114</b>	<b>109</b>	<b>130</b>	<b>79</b>	<b>85</b>	<b>26</b>
Cambriolage ds entreprise ou commerce	Trim 1	12	6	3	7	8	3	1	1	1		1	3
	Trim 2	14	10	3	6	4	5		1		9	1	2
	Trim 3	6	8	1	6	1	1	2	4	10	2		
	Trim 4	11	4	2	8	2	4		2	1	1	2	
<b>Total</b>		<b>43</b>	<b>28</b>	<b>9</b>	<b>27</b>	<b>15</b>	<b>13</b>	<b>3</b>	<b>8</b>	<b>12</b>	<b>12</b>	<b>4</b>	<b>5</b>
Cambriolage ds service public ou bâtiment administ	Trim 1	9	3	1			3			2	3		1
	Trim 2	4	2	1	1	4		1	1	3	2	1	1
	Trim 3	1	3	2	2	2	2	2					
	Trim 4		1	2	2		1	1			2	3	
<b>Total</b>		<b>14</b>	<b>9</b>	<b>6</b>	<b>5</b>	<b>6</b>	<b>6</b>	<b>4</b>	<b>1</b>	<b>5</b>	<b>7</b>	<b>4</b>	<b>2</b>
Vol au béliier	Trim 2		1										
	Trim 3		2							1			
	Trim 4				1								
<b>Total</b>			<b>3</b>		<b>1</b>					<b>1</b>			
Cambriolage dans bâtiment (total)	Trim 1	73	54	43	31	47	27	34	24	40	23	21	23
	Trim 2	82	48	28	27	31	18	11	32	24	32	19	10
	Trim 3	58	42	21	44	26	23	31	23	35	22	17	
	Trim 4	55	64	25	60	48	48	45	39	48	21	36	
<b>Total</b>		<b>268</b>	<b>208</b>	<b>117</b>	<b>162</b>	<b>152</b>	<b>116</b>	<b>121</b>	<b>118</b>	<b>147</b>	<b>98</b>	<b>93</b>	<b>33</b>



FC Vol autre

		2000	2015	2016	2017	2018	2019	2020	2021	2022	2023	2024	2025
Vol à main armée	Trim 1	6	2	3	3	2	1			1	1		1
	Trim 2	19	3		2	2	1		2		2	1	4
	Trim 3	5	3	1		1	1	1		2		1	
	Trim 4	6	1	1	2	4		2	1	1		1	
	<b>Total</b>	<b>36</b>	<b>9</b>	<b>5</b>	<b>7</b>	<b>9</b>	<b>3</b>	<b>3</b>	<b>3</b>	<b>4</b>	<b>3</b>	<b>3</b>	<b>5</b>
Vol avec violence sans arme	Trim 1	17	2	3	3	5	1		2	3	2	2	
	Trim 2	12	1	3	4	3	4	4		1	1	3	1
	Trim 3	9	3	3	1		2		2	5	1	3	
	Trim 4	10	5	3	3	3		1		3		3	
	<b>Total</b>	<b>48</b>	<b>11</b>	<b>12</b>	<b>11</b>	<b>11</b>	<b>7</b>	<b>5</b>	<b>4</b>	<b>12</b>	<b>4</b>	<b>11</b>	<b>1</b>
Vol dans ou sur un véhicule	Trim 1	11	25	15	7	9	8	9	6	7	6	1	2
	Trim 2	19	73	10	6	23	12	8	8	7	10	5	10
	Trim 3	23	22	23	11	23	12	4	3	8	12	5	
	Trim 4	12	18	19	19	13	8	12	11	7	7	5	
	<b>Total</b>	<b>65</b>	<b>138</b>	<b>67</b>	<b>43</b>	<b>68</b>	<b>40</b>	<b>33</b>	<b>28</b>	<b>29</b>	<b>35</b>	<b>16</b>	<b>12</b>
Vol d'armes et explosifs	Trim 1	2	2	1	1	1		3		1		2	
	Trim 2	2	2	1		2		2	1		2		1
	Trim 3		1	2	1	1	1	1		2	2		
	Trim 4	3	1	1	2	3	1	2	1	1			
	<b>Total</b>	<b>7</b>	<b>6</b>	<b>5</b>	<b>4</b>	<b>7</b>	<b>2</b>	<b>8</b>	<b>2</b>	<b>4</b>	<b>4</b>	<b>2</b>	<b>1</b>
Arrachage de sac à main	Trim 1	3	1										
	Trim 2	3											
	Trim 4	4	1			1							
	<b>Total</b>	<b>10</b>	<b>2</b>			<b>1</b>							
	Vol à l'arraché	Trim 1	7	1			1					1	
Trim 2		5		1		1		1			2	1	2
Trim 3		2	1	3		1	1			1		2	
Trim 4		5	2		1	1			1				
<b>Total</b>		<b>19</b>	<b>4</b>	<b>4</b>	<b>1</b>	<b>4</b>	<b>1</b>	<b>1</b>	<b>1</b>	<b>1</b>	<b>3</b>	<b>3</b>	<b>2</b>



FC Vol autre

		2000	2015	2016	2017	2018	2019	2020	2021	2022	2023	2024	2025
Vol à la tire	Trim 1	11	3	5	3	3	3	1		1	3		
	Trim 2	12	2	3	8		3	1	1	2	3	1	
	Trim 3	5	4	2	5	2	5	1		3		1	
	Trim 4	3	4	2	2	3	4	1	4			1	
	<b>Total</b>	<b>31</b>	<b>13</b>	<b>12</b>	<b>18</b>	<b>8</b>	<b>15</b>	<b>4</b>	<b>5</b>	<b>6</b>	<b>6</b>	<b>3</b>	
Vol à l'étalage	Trim 1	7	7	14	2	3	7	4	2	2	10	4	5
	Trim 2	5	4	6	8	10	4	7	3	7	3	3	2
	Trim 3	2	3	5	5	3	8	3	3	3	2	6	
	Trim 4	6	5	7	6	8	4	10	3	2	8	6	
	<b>Total</b>	<b>20</b>	<b>19</b>	<b>32</b>	<b>21</b>	<b>24</b>	<b>23</b>	<b>24</b>	<b>11</b>	<b>14</b>	<b>23</b>	<b>19</b>	<b>7</b>
Vol par ruse	Trim 1	6	1	3	2	6	2		2	2	2	1	
	Trim 2	11	3	2	1		2	1	2	3	1	1	1
	Trim 3	4	2	2	4	3	5	2		1	1	2	
	Trim 4	4	2	1	3	6	1	1	2	1	4	3	
	<b>Total</b>	<b>25</b>	<b>8</b>	<b>8</b>	<b>10</b>	<b>15</b>	<b>10</b>	<b>4</b>	<b>6</b>	<b>7</b>	<b>8</b>	<b>7</b>	<b>1</b>
Vol de métaux	Trim 1		2		1	1	3			6	1		2
	Trim 2		2		1		1	2	1	4	2	2	2
	Trim 3				2	3			2	7	2		
	Trim 4				2	2	2	2	5			2	
	<b>Total</b>		<b>4</b>		<b>6</b>	<b>6</b>	<b>6</b>	<b>4</b>	<b>8</b>	<b>17</b>	<b>5</b>	<b>4</b>	<b>4</b>
Vol sur les chantiers	Trim 1		2		3	1	1		1	1			5
	Trim 2	1	2			2	2						2
	Trim 3		2	1	1	2	1		1				
	Trim 4	1		2	3	2			1				
	<b>Total</b>	<b>2</b>	<b>6</b>	<b>3</b>	<b>7</b>	<b>7</b>	<b>4</b>		<b>3</b>	<b>1</b>			<b>7</b>
Home-invasion	Trim 1										1		
	Trim 2							1					
	<b>Total</b>							<b>1</b>		<b>1</b>			



FC Vol autre

		2000	2015	2016	2017	2018	2019	2020	2021	2022	2023	2024	2025
Vol d'animaux	Trim 2		1			2		1	1	1			1
	Trim 3							1					
	Trim 4		1					1	1				
	<b>Total</b>		<b>2</b>			<b>2</b>		<b>3</b>	<b>2</b>	<b>1</b>			<b>1</b>
Vol de cargaison	Trim 3			1									
	<b>Total</b>			<b>1</b>									



Criminalité ICT

		2000	2015	2016	2017	2018	2019	2020	2021	2022	2023	2024	2025
Fraude de cartes de paiements	Trim 1		5	4	16	10	6	3	4	11	5	7	3
	Trim 2	4	3	7	13	3	2	7	3	4	3	14	3
	Trim 3	1	12	15	15	3	5	5	6	16	5	4	
	Trim 4		6	14	9	10	5	9	7	6	3	10	
	<b>Total</b>	<b>5</b>	<b>26</b>	<b>40</b>	<b>53</b>	<b>26</b>	<b>18</b>	<b>24</b>	<b>20</b>	<b>37</b>	<b>16</b>	<b>35</b>	<b>6</b>
Phishing	Trim 1				1		1				1	3	6
	Trim 2								1		1	8	4
	Trim 3		1					1			3	7	
	Trim 4										2	6	
	<b>Total</b>		<b>1</b>		<b>1</b>		<b>1</b>	<b>1</b>	<b>1</b>		<b>7</b>	<b>24</b>	<b>10</b>
Shouldersurfing	Trim 1						2				1		
	Trim 2				1							1	
	Trim 3											1	
	Trim 4				1							2	
	<b>Total</b>				<b>2</b>		<b>2</b>				<b>1</b>	<b>4</b>	
Skimming	Trim 2							1					
	Trim 3		1										
	<b>Total</b>		<b>1</b>					<b>1</b>					



FC Autre

		2000	2015	2016	2017	2018	2019	2020	2021	2022	2023	2024	2025
Violence contre les métiers d'intérêt général	Trim 1			2				1	3			1	2
	Trim 2	1		2			1		1		1		
	Trim 3		1	3						2	2		
	Trim 4			1	1		1	1	2				
<b>Total</b>		<b>1</b>	<b>1</b>	<b>8</b>	<b>1</b>		<b>2</b>	<b>2</b>	<b>6</b>	<b>2</b>	<b>3</b>	<b>1</b>	<b>2</b>
Viol collectif	Trim 1			1									
	<b>Total</b>			<b>1</b>									
Graffiti	Trim 1				1			1	1				
	Trim 2											1	
	Trim 3	2			1	2							
	Trim 4		1			2	1	1					
<b>Total</b>		<b>2</b>	<b>1</b>		<b>2</b>	<b>4</b>	<b>1</b>	<b>2</b>	<b>1</b>			<b>1</b>	
Dégradation de voiture	Trim 1		12	9	6	12	7	6	9	10	6	4	2
	Trim 2		7	10	8	12	11	8	10	12	4	9	10
	Trim 3	2	5	6	10	19	15	4	10	11	7	7	
	Trim 4	5	9	9	12	14	9	11	9	8	10	9	
<b>Total</b>		<b>7</b>	<b>33</b>	<b>34</b>	<b>36</b>	<b>57</b>	<b>42</b>	<b>29</b>	<b>38</b>	<b>41</b>	<b>27</b>	<b>29</b>	<b>12</b>
Rixe au couteau	Trim 1										1		
	Trim 4		1									1	
	<b>Total</b>		<b>1</b>								<b>1</b>	<b>1</b>	



PH Violence intrafamiliale (VIF)

		2000	2015	2016	2017	2018	2019	2020	2021	2022	2023	2024	2025
VIF: physique, dans le couple	Trim 1	3	4	2	4	6	4	11	12	8	4	3	3
	Trim 2	1	3	4	3	4	4	7	5	1	5	3	7
	Trim 3	2	5	3	1	5	6	1	10	7	5	5	
	Trim 4		6	5	4	7	7	3	4	7	2	6	
	<b>Total</b>	<b>6</b>	<b>18</b>	<b>14</b>	<b>12</b>	<b>22</b>	<b>21</b>	<b>22</b>	<b>31</b>	<b>23</b>	<b>16</b>	<b>17</b>	<b>10</b>
VIF: physique, envers des descendants	Trim 1		2	1		3		2	1	1		1	2
	Trim 2		1		2	2	1	2	1	1	4	2	1
	Trim 3	1				1	2	1		4	1	1	
	Trim 4				1				3		1	3	
	<b>Total</b>	<b>1</b>	<b>3</b>	<b>1</b>	<b>3</b>	<b>6</b>	<b>3</b>	<b>5</b>	<b>5</b>	<b>6</b>	<b>6</b>	<b>7</b>	<b>3</b>
VIF: physique, envers d'autres membres	Trim 1	4	1			6	1		4	2	1		1
	Trim 2	5	1	2	3			2		1	3		1
	Trim 3	2				2	1			2	1	1	
	Trim 4	2	1		4	1	3		2			3	
	<b>Total</b>	<b>13</b>	<b>3</b>	<b>2</b>	<b>7</b>	<b>9</b>	<b>5</b>	<b>2</b>	<b>6</b>	<b>5</b>	<b>5</b>	<b>4</b>	<b>2</b>
VIF: sexuelle, dans le couple	Trim 3							1					
<b>Total</b>								<b>1</b>					
VIF: sexuelle, envers des descendants	Trim 1	2						1					
	Trim 3					1		1					
	<b>Total</b>	<b>2</b>				<b>1</b>		<b>2</b>					
VIF: sexuelle, envers d'autres membres	Trim 1						2						
	<b>Total</b>						<b>2</b>						
VIF: psychique, dans le couple	Trim 1	2	5	1	3	3	4	2	3	3		7	6
	Trim 2	1	1	3	4	2	3	11	4	4	3	7	4
	Trim 3	3	5	4	4	4	2	4	4	6	1	6	
	Trim 4	6	2	7	2	3	1	4	3	5	14	1	
	<b>Total</b>	<b>12</b>	<b>13</b>	<b>15</b>	<b>13</b>	<b>12</b>	<b>10</b>	<b>21</b>	<b>14</b>	<b>18</b>	<b>18</b>	<b>21</b>	<b>10</b>



PH Violence intrafamiliale (VIF)

		2000	2015	2016	2017	2018	2019	2020	2021	2022	2023	2024	2025
VIF: psychique, envers des descendants	Trim 1									1			
	Trim 2												2
	<b>Total</b>									<b>1</b>			<b>2</b>
VIF: psychique, envers d'autres membres	Trim 2									1			
	Trim 3			1							2	1	
	Trim 4		1										
	<b>Total</b>		<b>1</b>	<b>1</b>						<b>1</b>	<b>2</b>	<b>1</b>	
VIF: économique, dans le couple	Trim 1			1	1			1			1		1
	Trim 2		1	1				1		1			1
	Trim 3			1			2			1		1	
	Trim 4				1	1					1		
	<b>Total</b>		<b>1</b>	<b>3</b>	<b>2</b>	<b>1</b>	<b>2</b>	<b>2</b>		<b>2</b>	<b>2</b>	<b>1</b>	<b>2</b>
VIF: économique, envers des descendants	Trim 4						1				1		
<b>Total</b>							<b>1</b>				<b>1</b>		
VIF: économique, envers d'autres membres	Trim 1	1			3	2				1			
	Trim 2	1	1	1	1	2					3		1
	Trim 3		1		3	2							
	Trim 4	1		1	1	4			1	2		4	
	<b>Total</b>	<b>3</b>	<b>2</b>	<b>2</b>	<b>8</b>	<b>10</b>				<b>1</b>	<b>3</b>	<b>3</b>	<b>4</b>



PH Hormones et dopage

		2000	2015	2016	2017	2018	2019	2020	2021	2022	2023	2024	2025
Dopage humain	Trim 2					1							
	Total					1							



PH Drogues

		2000	2015	2016	2017	2018	2019	2020	2021	2022	2023	2024	2025
Vente de cocaïne	Trim 1				1	1		1					1
	Trim 2		1					1			1	1	
	Trim 3			1				2		1	1		
	Trim 4		1								1		
<b>Total</b>			<b>2</b>	<b>1</b>	<b>1</b>	<b>1</b>		<b>4</b>		<b>1</b>	<b>3</b>	<b>1</b>	<b>1</b>
Production de cannabis (culture)	Trim 1		2			1							
	Trim 2			1			1			1			
	Trim 3			1	1								
	Trim 4		1	1									
<b>Total</b>			<b>3</b>	<b>3</b>	<b>1</b>	<b>1</b>	<b>1</b>			<b>1</b>			
Vente-traffic d héroïne	Trim 1					1							
	Trim 2							1					
<b>Total</b>						<b>1</b>		<b>1</b>					



PH Trafic d'armes

		2000	2015	2016	2017	2018	2019	2020	2021	2022	2023	2024	2025
Commerce et production d'arme à feu et mun.	Trim 1		1										
	Trim 2					1							
	Trim 4									1			
	<b>Total</b>		<b>1</b>			<b>1</b>				<b>1</b>			
Commerce et production d'arme non à feu	Trim 2												1
<b>Total</b>													<b>1</b>



PH Traite des êtres humains

		2000	2015	2016	2017	2018	2019	2020	2021	2022	2023	2024	2025
TEH - exploitation sexuelle	Trim 1						1					1	
	Trim 3			1									
	Trim 4				1								
	<b>Total</b>			<b>1</b>	<b>1</b>		<b>1</b>					<b>1</b>	



PH Violence dans l'espace public

		2000	2015	2016	2017	2018	2019	2020	2021	2022	2023	2024	2025
Violence physique (transport public)	Trim 1			1		1					2	1	
	Trim 2	2											1
	Trim 4		1	1						1	1		
	<b>Total</b>	<b>2</b>	<b>1</b>	<b>2</b>		<b>1</b>				<b>1</b>	<b>3</b>	<b>1</b>	<b>1</b>
Violence physique (voie publique)	Trim 1	2	4	4	6	6	2	4	1	5	5	8	2
	Trim 2	1	3	3	4	8	3	12	8	3	7	4	4
	Trim 3	2	4	6	2	4	6	1	5	4	8	5	
	Trim 4	1	2	2	1	9	7	4	8	3	2	3	
	<b>Total</b>	<b>6</b>	<b>13</b>	<b>15</b>	<b>13</b>	<b>27</b>	<b>18</b>	<b>21</b>	<b>22</b>	<b>15</b>	<b>22</b>	<b>20</b>	<b>6</b>
Violence physique (autre endroit public)	Trim 2					1		1					
<b>Total</b>					<b>1</b>		<b>1</b>						
Violence physique (endroit accessible au public)	Trim 1	7	2	2		2	1				1	2	1
	Trim 2	3	1	6	1	1	4	1	2	3	2	3	3
	Trim 3	1	1	4	2	2	1		1	4	4	1	
	Trim 4	4	2	1	3	1	2			1	1	5	
	<b>Total</b>	<b>15</b>	<b>6</b>	<b>13</b>	<b>6</b>	<b>6</b>	<b>8</b>	<b>1</b>	<b>3</b>	<b>8</b>	<b>8</b>	<b>11</b>	<b>4</b>
Violence sexuelle (transport public)	Trim 1											1	1
	Trim 4			1			1						
	<b>Total</b>			<b>1</b>			<b>1</b>					<b>1</b>	<b>1</b>
Violence sexuelle (voie publique)	Trim 1			1		1	1						
	Trim 2	1	1		1				1		2	2	
	Trim 3						1						
	Trim 4				1				1		1		
	<b>Total</b>	<b>1</b>	<b>1</b>	<b>1</b>	<b>2</b>	<b>1</b>	<b>2</b>		<b>2</b>		<b>3</b>	<b>2</b>	
Violence sexuelle (autre endroit public)	Trim 2		1							1			
	Trim 3							1					
	<b>Total</b>		<b>1</b>					<b>1</b>		<b>1</b>			



PH Violence dans l'espace public

		2000	2015	2016	2017	2018	2019	2020	2021	2022	2023	2024	2025
Violence sexuelle (endroit accessible au public)	Trim 1	2	1						1		3		
	Trim 2			1				1				1	
	Trim 3											1	
	Trim 4			1		1		1					
	<b>Total</b>	<b>2</b>	<b>1</b>	<b>2</b>		<b>1</b>		<b>2</b>	<b>1</b>		<b>3</b>	<b>2</b>	
Violence psychique (transport public)	Trim 1		1				1						
	Trim 2			2						1		1	
	Trim 3										1		
	Trim 4		1										
	<b>Total</b>		<b>2</b>	<b>2</b>			<b>1</b>			<b>1</b>	<b>1</b>	<b>1</b>	
Violence psychique (voie publique)	Trim 1	3	2	3	3	8	5	8	2	7	8	7	2
	Trim 2		5	6	4	4	3	8	7	5	8	6	3
	Trim 3	4	1	5	1	6	6	6	9	4	9	1	
	Trim 4	1	2	4	6	6	4	9	9	4	5	3	
	<b>Total</b>	<b>8</b>	<b>10</b>	<b>18</b>	<b>14</b>	<b>24</b>	<b>18</b>	<b>31</b>	<b>27</b>	<b>20</b>	<b>30</b>	<b>17</b>	<b>5</b>
Violence psychique (autre endroit public)	Trim 2								1		1	1	
	Trim 3			1						1			
	Trim 4									1			
	<b>Total</b>			<b>1</b>					<b>1</b>	<b>2</b>	<b>1</b>	<b>1</b>	
Violence psychique (endroit accessible au public)	Trim 1	5	2	2	1	1	1	1	1	2	5	2	4
	Trim 2	3	2	1	2	1	5	2	1	5	1	1	1
	Trim 3	3	1	2	1	1	1	6		2	3	1	
	Trim 4	1	3	2	1	4	1	1	3	3	3	1	
	<b>Total</b>	<b>12</b>	<b>8</b>	<b>7</b>	<b>5</b>	<b>7</b>	<b>8</b>	<b>10</b>	<b>5</b>	<b>12</b>	<b>12</b>	<b>5</b>	<b>5</b>
Vol à main armée (transport public)	Trim 2				1								1
<b>Total</b>				<b>1</b>									<b>1</b>



PH Violence dans l'espace public

		2000	2015	2016	2017	2018	2019	2020	2021	2022	2023	2024	2025
Vol à main armée (voie publique)	Trim 1	1		2									
	Trim 2	12				1							
	Trim 3	3				1						1	
	Trim 4	3										1	
	<b>Total</b>	<b>19</b>		<b>2</b>		<b>2</b>						<b>2</b>	
Vol à main armée (autre endroit public)	Trim 2					1					1		
	Trim 4					1							
	<b>Total</b>					<b>2</b>					<b>1</b>		
Vol à main armée (endroit accessible au public)	Trim 1	3	2	1	2	2	1						1
	Trim 2	4	2		1		1					1	3
	Trim 3	2	3	1				1		1			
	Trim 4				2	1		1					
	<b>Total</b>	<b>9</b>	<b>7</b>	<b>2</b>	<b>5</b>	<b>3</b>	<b>2</b>	<b>2</b>		<b>1</b>		<b>1</b>	<b>4</b>
Vol avec violence sans arme (voie publique)	Trim 1	5	1	1	2	1			1	2	1	1	
	Trim 2	3		1	1	1	1	1				1	
	Trim 3	5	1	2			1		1	1	1	1	
	Trim 4		2		1			1		1		1	
	<b>Total</b>	<b>13</b>	<b>4</b>	<b>4</b>	<b>4</b>	<b>2</b>	<b>2</b>	<b>2</b>	<b>2</b>	<b>4</b>	<b>2</b>	<b>4</b>	
Vol avec violence sans arme (autre endroit public)	Trim 1	1											
	Trim 2			1						1			1
	<b>Total</b>	<b>1</b>		<b>1</b>						<b>1</b>			<b>1</b>
Vol avec violence sans arme (endr. acces. au pub.)	Trim 1	10	1	2		2	1		1		1		
	Trim 2	8		1	2	1	1	2			1		
	Trim 3	1	2	1	1		1		1	2			
	Trim 4	9	3	3	1	2				2		1	
	<b>Total</b>	<b>28</b>	<b>6</b>	<b>7</b>	<b>4</b>	<b>5</b>	<b>3</b>	<b>2</b>	<b>2</b>	<b>4</b>	<b>2</b>	<b>1</b>	



PH Autre

		2000	2015	2016	2017	2018	2019	2020	2021	2022	2023	2024	2025
Faux policiers	Trim 1		1			2			2				
	Trim 2		1								1		
	Trim 4				1								
	<b>Total</b>		<b>2</b>		<b>1</b>	<b>2</b>			<b>2</b>		<b>1</b>		
Cyberharcèlement	Trim 1		2	4	3	2	1	3	5	5	6	3	5
	Trim 2		5	7	2	2	1	6	4	6	5	4	4
	Trim 3		1		3	3	3	3	6	6	7	2	
	Trim 4		5	3	5	5	3	7	3	2	4	3	
<b>Total</b>		<b>13</b>	<b>14</b>	<b>13</b>	<b>12</b>	<b>8</b>	<b>19</b>	<b>18</b>	<b>19</b>	<b>22</b>	<b>12</b>		<b>9</b>
Fraude à l'identité	Trim 1	1	3	1	1	2	2	2	4	2	4	1	2
	Trim 2	1		2	6	2	3	1	3	3	2	2	
	Trim 3			4	5	2	2	3	1	2	5	2	
	Trim 4		5	4	2		2	2	1	4	5	2	
<b>Total</b>	<b>2</b>	<b>8</b>	<b>11</b>	<b>14</b>	<b>6</b>	<b>9</b>	<b>8</b>	<b>9</b>	<b>11</b>	<b>16</b>	<b>7</b>		<b>2</b>



**Montigny-le-Tilleul**

**2024**

**FC Vol moyen de transport**

	Jan	Mar	Avr	Juil	Sep	Oct	Nov	Déc	Total
Vol de voiture	2	1	1	2	1	3	3	2	15
Homejacking	1								1

**FC Cambriolage**

	Jan	Fév	Mar	Avr	Mai	Juin	Juil	Août	Sep	Oct	Nov	Déc	Total
Cambriolage dans habitation	5	7	8	4	4	9	3	7	7	12	13	6	85
Cambriolage ds entreprise ou commerce	1					1				1		1	4
Cambriolage ds service public ou bâtiment administ						1					1	2	4
Cambriolage dans bâtiment (total)	6	7	8	4	4	11	3	7	7	13	14	9	93

**FC Vol autre**

	Jan	Fév	Mar	Avr	Mai	Juin	Juil	Août	Sep	Oct	Nov	Déc	Total
Vol à main armée					1			1		1			3
Vol avec violence sans arme	1	1		1		2	2	1		1	1	1	11
Vol dans ou sur un véhicule		1		2	1	2	2	2	1	1	2	2	16
Vol d'armes et explosifs		1	1										2
Vol à l'arraché				1			1	1					3
Vol à la tire				1					1			1	3
Vol à l'étalage	1	1	2	1	1	1	3	2	1	3	3		19
Vol par ruse		1		1			2				2	1	7
Vol de métaux				1		1				1	1		4



### Criminalité ICT

	Jan	Fév	Mar	Avr	Mai	Juin	Juil	Août	Sep	Oct	Nov	Déc	Total
Fraude de cartes de paiements	2	2	3	7	6	1	1	2	1	3	6	1	35
Phishing	1		2	2	3	3		3	4	3	2	1	24
Shouldersurfing					1		1			2			4

### FC Autre

	Fév	Mar	Avr	Mai	Juin	Juil	Août	Oct	Nov	Déc	Total
Violence contre les métiers d'intérêt général		1									1
Graffiti					1						1
Dégradation de voiture	1	3	3	3	3	3	4	2	2	5	29
Rixe au couteau										1	1

### PH Violence intrafamiliale (VIF)

	Jan	Fév	Mar	Avr	Mai	Juin	Juil	Août	Sep	Oct	Nov	Déc	Total
VIF: physique, dans le couple	3			1	1	1	2	2	1	3	1	2	17
VIF: physique, envers des descendants	1			2					1	1		2	7
VIF: physique, envers d'autres membres									1			3	4
VIF: psychique, dans le couple	4	1	2	3	3	1	2	3	1			1	21
VIF: psychique, envers d'autres membres									1				1
VIF: économique, dans le couple								1					1
VIF: économique, envers d'autres membres										2		2	4

### PH Drogues

	Mai	Total
Vente de cocaïne	1	1

### PH Traite des êtres humains

	Mar	Total
TEH - exploitation sexuelle	1	1



**PH Violence dans l'espace public**

	Jan	Fév	Mar	Avr	Mai	Juin	Juil	Août	Sep	Oct	Nov	Déc	Total
Violence physique (transport public)		1											1
Violence physique (voie publique)	1	3	4	2	1	1	1	2	2		3		20
Violence physique (endroit accessible au public)			2	1	1	1	1			1	2	2	11
Violence sexuelle (transport public)	1												1
Violence sexuelle (voie publique)					1	1							2
Violence sexuelle (endroit accessible au public)				1					1				2
Violence psychique (transport public)					1								1
Violence psychique (voie publique)	3	3	1	4	1	1			1			3	17
Violence psychique (autre endroit public)				1									1
Violence psychique (endroit accessible au public)			2	1				1				1	5
Vol à main armée (voie publique)								1		1			2
Vol à main armée (endroit accessible au public)					1								1
Vol avec violence sans arme (voie publique)		1		1			1				1		4
Vol avec violence sans arme (endr. acces. au pub.)										1			1

**PH Autre**

	Jan	Avr	Mai	Juin	Juil	Août	Oct	Déc	Total
Cyberharcèlement	3	1	2	1	2		2	1	12
Fraude à l'identité	1	1	1			2	2		7



2025

**FC Vol moyen de transport**

	Jan	Mar	Avr	Juin	Total
Vol de voiture	3	2	1	3	9
Vol dans les garages	2	1		1	4

**FC Cambriolage**

	Jan	Fév	Mar	Avr	Mai	Juin	Total
Cambriolage dans habitation	9	6	4	2	2	3	26
Cambriolage ds entreprise ou commerce		2	1	1	1		5
Cambriolage ds service public ou bâtiment administ			1		1		2
Cambriolage dans bâtiment (total)	9	8	6	3	4	3	33

**FC Vol autre**

	Jan	Fév	Mar	Avr	Mai	Juin	Total
Vol à main armée			1	1	2	1	5
Vol avec violence sans arme				1			1
Vol dans ou sur un véhicule	1	1		1	3	6	12
Vol d'armes et explosifs				1			1
Vol à l'arraché				1		1	2
Vol à l'étalage	2	1	2		2		7
Vol par ruse						1	1
Vol de métaux			2			2	4
Vol sur les chantiers			5	1		1	7
Vol d'animaux						1	1



### Criminalité ICT

	Jan	Fév	Mar	Avr	Mai	Total
Fraude de cartes de paiements	1	1	1	2	1	6
Phishing	3	2	1	2	2	10

### FC Autre

	Jan	Fév	Mar	Avr	Mai	Juin	Total
Violence contre les métiers d'intérêt général		2					2
Dégradation de voiture	1		1	2	3	5	12

### PH Violence intrafamiliale (VIF)

	Jan	Fév	Mar	Avr	Mai	Juin	Total
VIF: physique, dans le couple	3			3	3	1	10
VIF: physique, envers des descendants			2		1		3
VIF: physique, envers d'autres membres	1			1			2
VIF: psychique, dans le couple	1	4	1		3	1	10
VIF: psychique, envers des descendants					1	1	2
VIF: économique, dans le couple	1					1	2
VIF: économique, envers d'autres membres					1		1

### PH Drogues

	Mar	Total
Vente de cocaïne	1	1

### PH Trafic d'armes

	Mai	Total
Commerce et production d'arme non à feu	1	1



**PH Violence dans l'espace public**

	Jan	Fév	Mar	Avr	Mai	Juin	Total
Violence physique (transport public)				1			1
Violence physique (voie publique)			2	3	1		6
Violence physique (endroit accessible au public)		1		1	2		4
Violence sexuelle (transport public)		1					1
Violence psychique (voie publique)			2		1	2	5
Violence psychique (endroit accessible au public)	1	1	2	1			5
Vol à main armée (transport public)						1	1
Vol à main armée (endroit accessible au public)			1	1	2		4
Vol avec violence sans arme (autre endroit public)				1			1

**PH Autre**

	Jan	Fév	Mar	Avr	Mai	Juin	Total
Cyberharcèlement	2	2	1	1	1	2	9
Fraude à l'identité	1	1					2

# ***STATISTIQUES POLICIERES DE CRIMINALITE***

---

***LIEU DE PERPETRATION: COMMUNE***

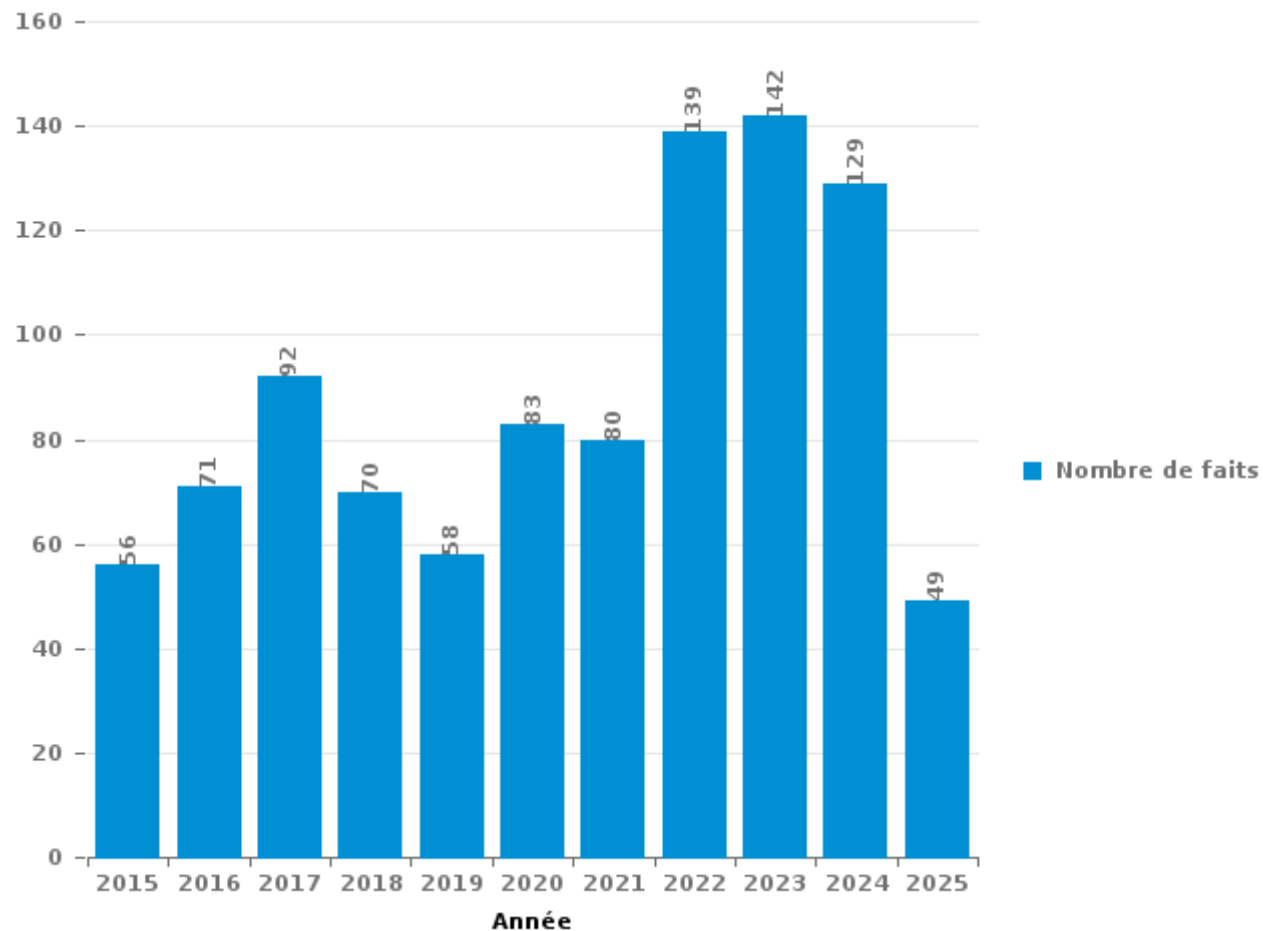
**Montigny-le-Tilleul**

***PARTIE III : ICT***



**Montigny-le-Tilleul**

Nombre total de délits avec un élément ICT/online, depuis 2015





Criminalité ICT/online au sens strict

Infractions (exhaustif)

	2015	2016	2017	2018	2019	2020	2021	2022	2023	2024	2025
Criminalité informatique: Faux en informatique:	2	1									
Criminalité informatique: Fraude informatique:	28	43	67	37	33	39	31	56	81	85	28
Criminalité informatique: Hacking:		1	3	4	1				1	1	
Criminalité informatique: Sabotage:	1						1				
<b>Total:</b>	<b>31</b>	<b>45</b>	<b>70</b>	<b>41</b>	<b>34</b>	<b>39</b>	<b>32</b>	<b>56</b>	<b>82</b>	<b>86</b>	<b>28</b>

Figures criminelles (à considérer spécifiquement – ne pas additionner avec d'autres éléments – risque de double comptage!)

	2015	2016	2017	2018	2019	2020	2021	2022	2023	2024	2025
Fraude de cartes de paiements	26	40	53	26	18	24	20	37	16	35	6
Phishing	1		1		1	1	1		7	24	10
Shouldersurfing				2	2				1	4	
Skimming	1					1					



## Criminalité ICT/online au sens large

Infractions (uniquement si code-fait existe)

	2015	2016	2017	2018	2019	2020	2021	2022	2023	2024	2025
Fraude: Escroquerie: Fraude par internet	12	11	6	17	14	17	26	58	38	27	12
Infr. contre les mœurs: Pornographie enfantine: Accès pornographie enfantine via technologie						1					
Infr. contre les mœurs: Voyeurisme: Diffusion enregistrement nudité ou intimité				1		3	1				
<b>Total:</b>	<b>12</b>	<b>11</b>	<b>6</b>	<b>18</b>	<b>14</b>	<b>21</b>	<b>27</b>	<b>58</b>	<b>38</b>	<b>27</b>	<b>12</b>

Figures criminelles (à considérer spécifiquement – ne pas additionner avec d'autres éléments – risque de double comptage!)

	2015	2016	2017	2018	2019	2020	2021	2022	2023	2024	2025
Cyberharcèlement	13	14	13	12	8	19	18	19	22	12	9

# ***STATISTIQUES POLICIERES DE CRIMINALITE***

---

***LIEU DE PERPETRATION: COMMUNE***

**Montigny-le-Tilleul**

***PARTIE IV : DESTINATION LIEU***



Montigny-le-Tilleul

Vol et extorsion

	2000	2015	2016	2017	2018	2019	2020	2021	2022	2023	2024	2025
Habitation: maison	218	172	100	129	139	108	108	104	138	77	93	35
Voie publique	153	125	76	71	76	47	50	43	48	58	44	26
Magasin	129	49	50	49	35	48	33	22	28	32	29	13
Parking	48	29	34	22	22	17	6	5	18	11	3	2
Hôpital	30	22	18	15	22	21	3	3	10	11	14	3
Habitation: allée	16	29	12	14	13	5	7	9	8	2	3	
Inconnue	26	4	6	6	4	5	6	4	16	3	3	4
Habitation: dépendances	7	13	6	8	9	5	8	1	19	2	1	1
Habitation: appartement	3	7	7	8	5	3	9	7	3	8	3	
Terrain	3	6	2	2	7	7	2	10	11	2	5	5
Habitation: non précisée	3	4	5	5	3	4	6	8	12	5	4	1
Horeca	5	6	6	6	7	8	2	2	4	3	1	4
Habitation: garage	12	8	3	5	6	5	1	2	3	3	1	2
Institution d'enseignement	13	2	3	4	7	2	3	5	1	1		
Banque / institution financière	4	2	1	1	10	4	5		3	5	4	
Moyen de transport: voiture	8	9	6	1	3	3	1	1	3			4
Chantier	2	6	3	5	7	3		3	1			7
Entreprise	6	6		5	4	4	1		1	2	1	
Station essence	14	5		2		2		3		1	1	1
Autre	2	2	4	3	2	2	1			3	2	
Service		9	2	4				3	1	1		1
Culture et loisirs	4	2		3	1	1	1		1	1		
Infrastructure sportive	2	1	3	2	2	1	1			2		
Médecin / dentiste / pharmacien		2	1		1	1	1	1		6	1	
Service public		4	1	1	2		2				1	
Station de bus / métro et gare de chemin de fer	1						1	2	5	1		
Edifice religieux / lieu du culte	3					1			1	2		1
Maison de repos	1	1		3	2					1		
Moyen de transport: autobus / autocar		1		2		1			3	1		
Moyen de transport: autre	1	2		1	2			1		1		
Moyen de transport: camion	1		3			4						
Habitation: autre			2	1	1					2		
Stade	5											
Arrêt de bus / tram				1				1	1			1
Bâtiment administratif	2									1		
Cimetière				1			2					
Guichet automatique	2											
Moyen de transport: train / tram / métro		1								1		
Aéroport		1										
<b>Total</b>	<b>724</b>	<b>530</b>	<b>354</b>	<b>380</b>	<b>392</b>	<b>312</b>	<b>260</b>	<b>240</b>	<b>339</b>	<b>249</b>	<b>214</b>	<b>111</b>

FPF/DGR/DRI/BIPOL - Statistiques policières de criminalité (date de clôture: 31/10/2025)  
 Les données pour les années 2001 jusqu'à 2014 ne sont plus publiées mais restent disponibles sur demande auprès du service BIPOL.  
 Les données pour 2025 ne concernent que le 1er semestre.



Montigny-le-Tilleul

Dégradation de la propriété

	2000	2015	2016	2017	2018	2019	2020	2021	2022	2023	2024	2025
Voie publique	11	22	22	28	39	27	22	29	25	15	17	8
Habitation: résidence principale	17	17	12	20	21	7	8	7	14	21	20	10
Parking	4	5	10	11	8	9	5	11	12	9	5	2
Habitation: allée	2	2	3	1	8	5	2	4	1		5	
Magasin	2	2	3	3	3	1	1	1	1	4	1	
Hôpital	4	1	3	3	1	1		2	1	1	3	1
Habitation: jardin	1	3	3	1		1	1		3	4		
Institution d'enseignement	3			3	1	1		4	1		4	
Inconnue	3	2	1	2		1	2	3	1	1		
Terrain	3	1	2	2	3	1					2	1
Habitation: non précisée		2		2			1	3	1		2	1
Habitation: dépendances	2		4		1	1	2		1			
Culture et loisirs		1		1				2		3		
Moyen de transport: voiture	1				1	1	1		3			
Service public		2		1		1		1			1	1
Chantier				3	1	1						
Autre				2				1	1			
Habitation: résidence secondaire			1		3							
Station essence	1		1	1		1						
Habitation: garage					1	1		1				
Horeca	1				1						1	
Infrastructure sportive		1					1			1		
Médecin / dentiste / pharmacien		2					1					
Station de bus / métro et gare de chemin de fer	3											
Edifice religieux / lieu du culte				1					1			
Moyen de transport: autre						2						
Arrêt de bus / tram											1	
Banque / institution financière									1			
Bâtiment administratif						1						
Cimetière							1					
Eaux intérieures et maritimes						1						
Entreprise									1			
Maison de repos					1							
Service						1						
<b>Total</b>	<b>58</b>	<b>63</b>	<b>65</b>	<b>85</b>	<b>93</b>	<b>65</b>	<b>48</b>	<b>69</b>	<b>68</b>	<b>59</b>	<b>62</b>	<b>24</b>

FPF/DGR/DRI/BIPOL - Statistiques policières de criminalité (date de clôture: 31/10/2025)  
 Les données pour les années 2001 jusqu'à 2014 ne sont plus publiées mais restent disponibles sur demande auprès du service BIPOL.  
 Les données pour 2025 ne concernent que le 1er semestre.



Montigny-le-Tilleul

Infractions contre l'intégrité physique

	2000	2015	2016	2017	2018	2019	2020	2021	2022	2023	2024	2025
Habitation	33	23	18	28	27	35	31	38	30	21	29	18
Voie publique	8	14	20	19	31	29	26	26	20	31	23	5
Institution d'enseignement	1	7	9	4	4	5	2	9	5	7	3	1
Hôpital	5	4	9	3	1	2		1	2	3	3	2
Parking	1	3	1	1	2	4	1	1	1	3	4	
Service public	1	1	1	1		2	4	5	2	2	3	
Horeca	3		2		1				2	1	1	
Inconnue	4					2		1		1	1	
Infrastructure sportive		1	1	1	1	1			1			3
Terrain		3				2	3				1	
Habitation: allée		1	1		3		2			1		
Magasin	2		2			1		1			1	
Moyen de transport: autre	1				1		1	1	1	1		
Station de bus / métro et gare de chemin de fer	2	1	1							2		
Habitation: jardin			1	1		1						1
Moyen de transport: autobus / autocar				1	1					1	1	
Entreprise			1					1	1			
Moyen de transport: train / tram / métro			1									2
Autre										1		1
Station essence						1					1	
Arrêt de bus / tram									1			
Banque / institution financière					1							
Bâtiment administratif											1	
Culture et loisirs										1		
Maison de repos		1										
Médecin / dentiste / pharmacien							1					
Stade									1			
<b>Total</b>	<b>61</b>	<b>59</b>	<b>68</b>	<b>59</b>	<b>73</b>	<b>85</b>	<b>71</b>	<b>84</b>	<b>67</b>	<b>76</b>	<b>72</b>	<b>33</b>

# ***STATISTIQUES POLICIERES DE CRIMINALITE***

---

***LIEU DE PERPETRATION: COMMUNE***

**Montigny-le-Tilleul**

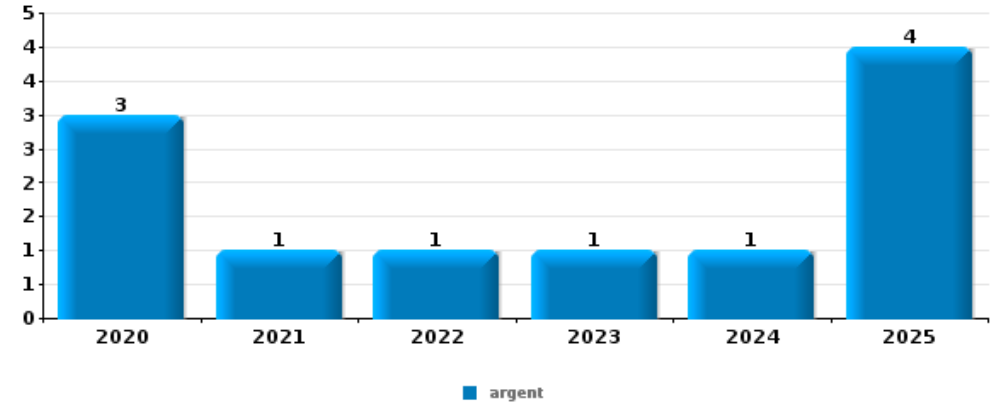
***PARTIE V : OBJETS ET MOYENS DE TRANSPORT***



Montigny-le-Tilleul

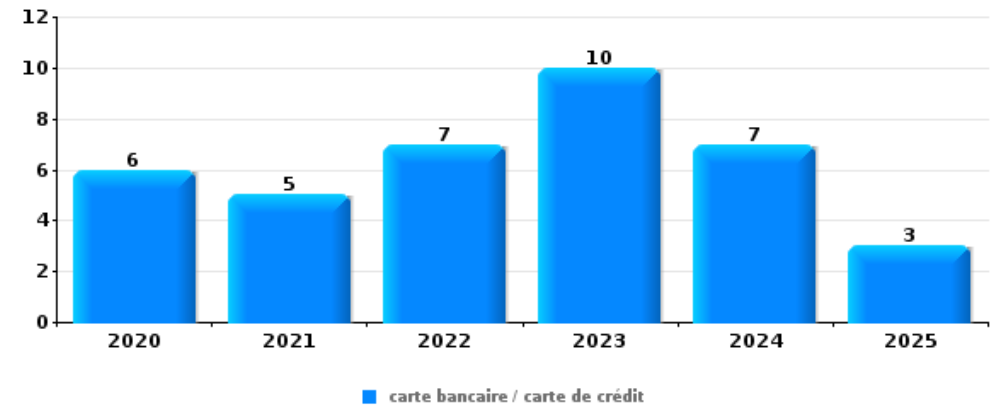
Vol à main armée

Top 5 Objets volés (sbd nombre de faits)		2020	2021	2022	2023	2024	2025
1	argent	3	1	1	1	1	4
2	bijouterie / montre	1	1		1	1	
3	tabac		1	1			1
4	alimentation	1					1
4	GSM et accessoires		1	1			



Vol dans ou sur un véhicule

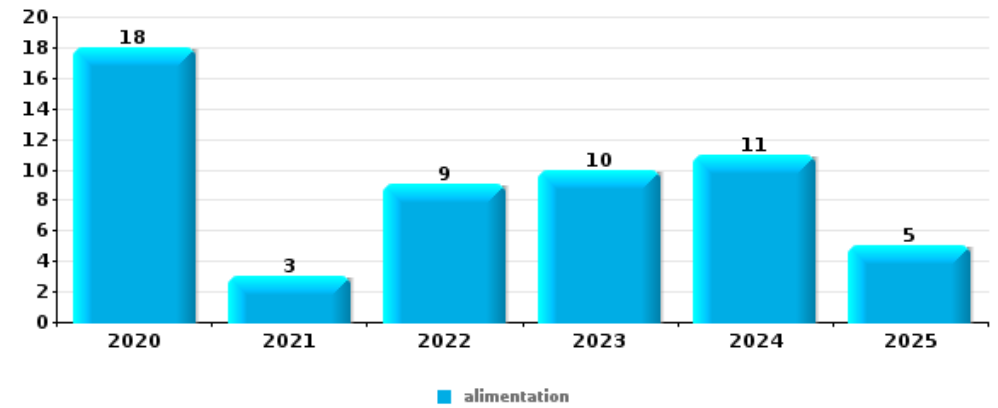
Top 5 Objets volés (sbd nombre de faits)		2020	2021	2022	2023	2024	2025
1	carte bancaire / carte de crédit	6	5	7	10	7	3
2	carte d'identité / passeport	3	6	6	12	6	3
2	permis de conduire	4	6	5	14	5	2
4	outillage	10	4	6	2	3	1
4	portefeuille	6	3	3	7	4	3





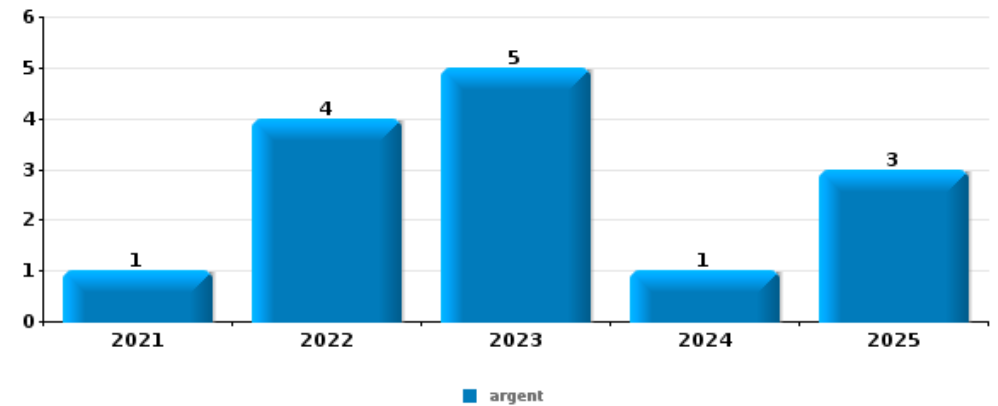
Vol à l'étalage

Top 5 Objets volés (sbd nombre de faits)		2020	2021	2022	2023	2024	2025
1	alimentation	18	3	9	10	11	5
2	multimédia	3	4	1		2	1
2	tabac	1	2	2	4	2	
2	vêtement	3		2	5		1
5	parfum / produit de beauté	4	2		2	1	



Cambrilage ds entreprise ou commerce

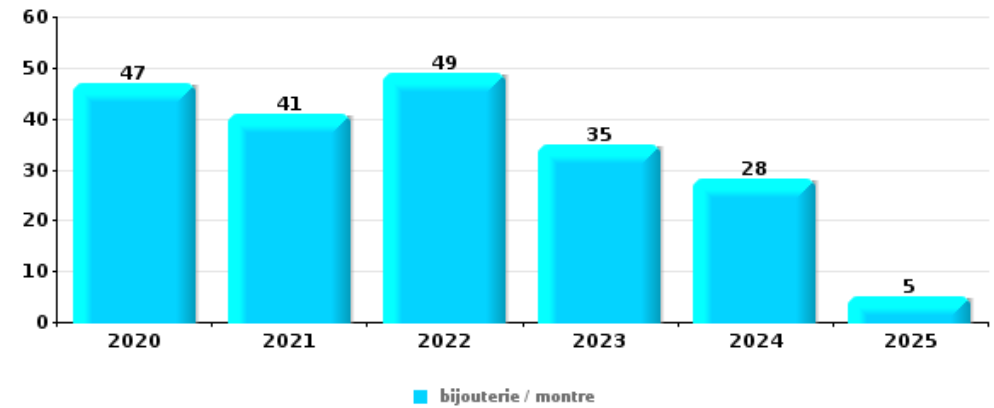
Top 5 Objets volés (sbd nombre de faits)		2020	2021	2022	2023	2024	2025
1	argent		1	4	5	1	3
2	tabac			6			
3	alimentation			4			
3	coffre-fort / coffret (argent) / caisse			1	2		1
5	outillage	1	1	1			





**Cambriolage dans habitation**

Top 5 Objets volés (sbd nombre de faits)		2020	2021	2022	2023	2024	2025
1	bijouterie / montre	47	41	49	35	28	5
2	argent	22	28	30	19	17	3
3	ordinateur et accessoires	19	19	17	9	4	1
4	multimédia	15	8	22	8	4	3
5	vêtement	13	5	14	10	3	



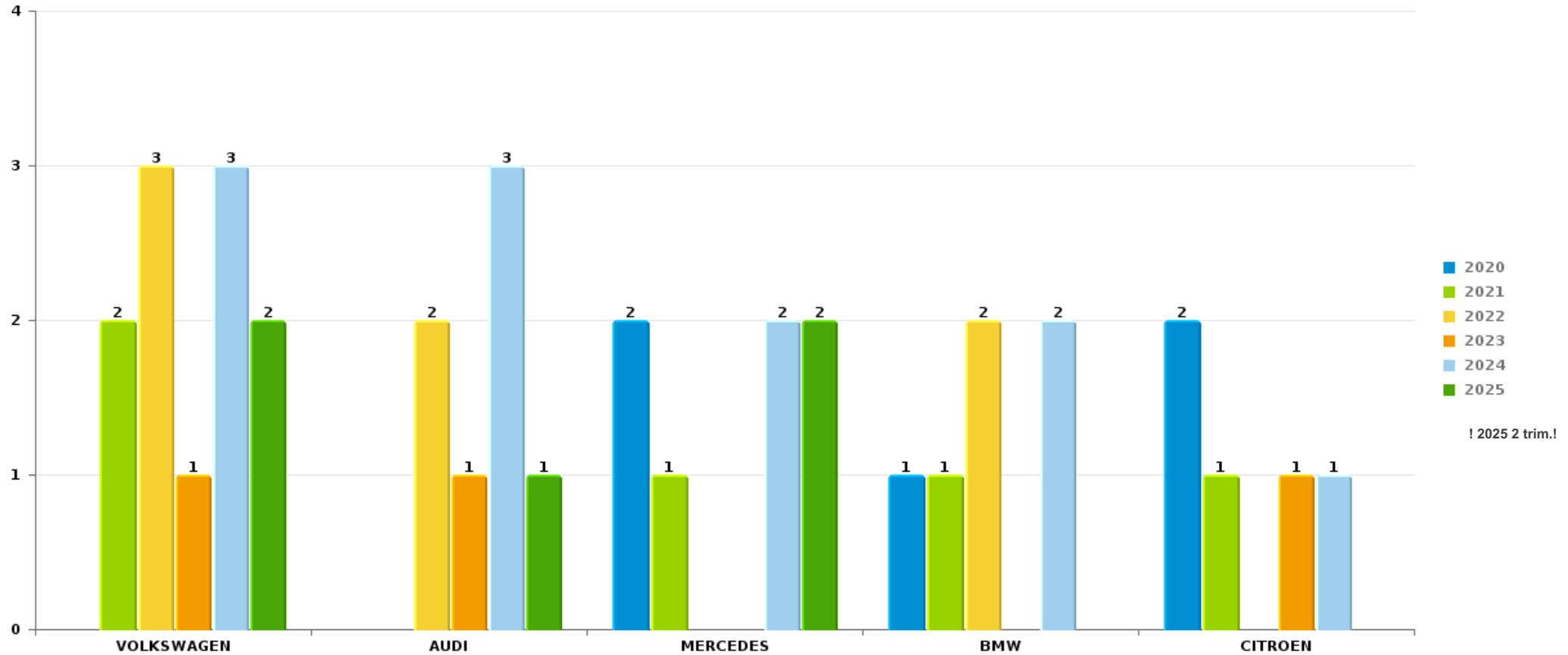
*Remarque: en ce qui concerne les objets, aucun total n'est reproduit étant donné que plusieurs objets peuvent avoir été volés lors d'un même fait.*



Montigny-le-Tilleul

Vol de voiture

Nombre de voitures volées par marque (Top 5)



! 2025 2 trim.!

# ***STATISTIQUES POLICIERES DE CRIMINALITE***

---

***LIEU DE PERPETRATION: COMMUNE***

**Montigny-le-Tilleul**

***PARTIE VI : SUSPECTS***



## Partie 1: Niveau FAITS (comptage du nombre de faits pour lesquels un certain type de suspect est impliqué)

### 1.1. Nombre d'infractions selon le sexe des suspects identifiés (par catégorie principale)

Étant donné que, tant un suspect identifié masculin qu'un suspect identifié féminin peuvent être impliqués lors d'un même fait, il est possible que la somme des colonnes «Hommes» et «Femmes» soit supérieure à la valeur de la colonne «Total...» (voir également la note méthodologique)

#### Montigny-le-Till

2025

Catégorie principale / Sexe	Nombre total de faits avec au moins 1 suspect	Hommes	%	Femmes	%
Vol et extorsion	16	15	93,8%	1	6,3%
Drogues	15	14	93,3%	1	6,7%
Infr. contre l'intégrité physique	9	7	77,8%	4	44,4%
Législation sur les étrangers	7	7	100,0%		
Infr. contre autres valeurs morales et sentiments	5	3	60,0%	2	40,0%
Infr. contre la sécurité publique	5	4	80,0%	1	20,0%
Armes et explosifs	4	4	100,0%		
Dégradation de la propriété	4	2	50,0%	2	50,0%
Infr. contre l'autorité publique	4	2	50,0%	2	50,0%
Registre de population	2	1	50,0%	1	50,0%
Fraude	1	1	100,0%		
Infr. contre les mœurs	1	1	100,0%		
<b>Total</b>	<b>73</b>	<b>61</b>	<b>83,6%</b>	<b>14</b>	<b>19,2%</b>



## 1.2. Nombre d'infractions selon le sexe des suspects identifiés (par figure criminelle)

Étant donné que, tant un suspect identifié masculin qu'un suspect identifié féminin peuvent être impliqués lors d'un même fait, il est possible que la somme des colonnes «Hommes» et «Femmes» soit supérieure à la valeur de la colonne «Total...» (voir également la note méthodologique)

### Montigny-le-Till

2025

#### FC Vol moyen de transport

Figure criminelle / Sexe	Nombre total de faits avec au moins 1 suspect identifié	Hommes	%
<b>Vol de voiture</b>	<b>2</b>	2	100,0%
<b>Total</b>	<b>PA</b>	<b>PA</b>	<b>PA</b>

#### FC Cambriolage

Figure criminelle / Sexe	Nombre total de faits avec au moins 1 suspect identifié	Hommes	%
<b>Cambriolage dans habitation</b>	<b>2</b>	2	100,0%
<b>Cambriolage ds entreprise ou commerce</b>	<b>1</b>	1	100,0%
<b>Cambriolage dans bâtiment (total)</b>	<b>3</b>	3	100,0%
<b>Total</b>	<b>PA</b>	<b>PA</b>	<b>PA</b>



**FC Vol autre**

Figure criminelle / Sexe	Nombre total de faits avec au moins 1 suspect identifié	Hommes	%	Femmes	%
Vol à main armée	4	4	100,0%		
Vol à l'étalage	7	6	85,7%	1	14,3%
Vol de métaux	1	1	100,0%		
Vol sur les chantiers	1	1	100,0%		
<b>Total</b>	<b>PA</b>	<b>PA</b>	<b>PA</b>	<b>PA</b>	<b>PA</b>

**FC Autre**

Figure criminelle / Sexe	Nombre total de faits avec au moins 1 suspect identifié	Femmes	%
Dégradation de voiture	1	1	100,0%
<b>Total</b>	<b>PA</b>	<b>PA</b>	<b>PA</b>

**PH Violence intrafamiliale (VIF)**

Figure criminelle / Sexe	Nombre total de faits avec au moins 1 suspect identifié	Hommes	%	Femmes	%
VIF: physique, dans le couple	2	2	100,0%	2	100,0%
VIF: physique, envers des descendants	2	2	100,0%	1	50,0%
VIF: physique, envers d'autres membres	2	2	100,0%		
VIF: psychique, dans le couple	6	5	83,3%	1	16,7%
VIF: psychique, envers des descendants	2	2	100,0%		
VIF: économique, dans le couple	2	1	50,0%	1	50,0%
<b>Total</b>	<b>PA</b>	<b>PA</b>	<b>PA</b>	<b>PA</b>	<b>PA</b>

## CRIMINALITE ENREGISTREE: SUSPECTS



### PH Drogues

Figure criminelle / Sexe	Nombre total de faits avec au moins 1 suspect identifié	Hommes	%
Vente de cocaïne	1	1	100,0%
Total	PA	PA	PA

### PH Trafic d'armes

Figure criminelle / Sexe	Nombre total de faits avec au moins 1 suspect identifié	Hommes	%
Commerce et production d'arme non à feu	1	1	100,0%
Total	PA	PA	PA

### PH Violence dans l'espace public

Figure criminelle / Sexe	Nombre total de faits avec au moins 1 suspect identifié	Hommes	%	Femmes	%
Violence physique (voie publique)	4	3	75,0%	1	25,0%
Violence psychique (voie publique)	2	2	100,0%		
Violence psychique (endroit accessible au public)	1			1	100,0%
Vol à main armée (endroit accessible au public)	4	4	100,0%		
Total	PA	PA	PA	PA	PA

### PH Autre

Figure criminelle / Sexe	Nombre total de faits avec au moins 1 suspect identifié	Hommes	%
Cyberharcèlement	3	3	100,0%
Total	PA	PA	PA





### 1.3. Nombre d'infractions selon l'âge des suspects identifiés (par catégorie principale)

Étant donné que, tant un suspect identifié mineur qu'un suspect identifié majeur peuvent être impliqués lors d'un même fait, il est possible que la somme des colonnes «Mineur» et «Majeur» soit supérieure à la valeur de la colonne «Total...»  
(voir également la note méthodologique)

#### Montigny-le-Till

2025

Catégorie principale / Âge	Nombre total de faits avec au moins 1 suspect identifié	Mineur	%	Majeur	%
Vol et extorsion	16	1	6,3%	15	93,8%
Drogues	15	1	6,7%	14	93,3%
Infr. contre l'intégrité physique	9			9	100,0%
Législation sur les étrangers	7			7	100,0%
Infr. contre autres valeurs morales et sentiments	5			5	100,0%
Infr. contre la sécurité publique	5			5	100,0%
Armes et explosifs	4			4	100,0%
Dégradation de la propriété	4			4	100,0%
Infr. contre l'autorité publique	4			4	100,0%
Registre de population	2			2	100,0%
Fraude	1			1	100,0%
Infr. contre les mœurs	1			1	100,0%
<b>Total</b>	<b>73</b>	<b>2</b>	<b>2,7%</b>	<b>71</b>	<b>97,3%</b>



### 1.4. Nombre d'infractions selon l'âge des suspects identifiés (par figure criminelle)

Étant donné que, tant un suspect identifié mineur qu'un suspect identifié majeur peuvent être impliqués lors d'un même fait, il est possible que la somme des colonnes «Mineur» et «Majeur» soit supérieure à la valeur de la colonne «Total...»  
(voir également la note méthodologique)

#### Montigny-le-Till

2025

#### FC Vol moyen de transport

Figure criminelle / Âge	Nombre total de faits avec au moins 1 suspect identifié	Majeur	%
Vol de voiture	2	2	100,0%
<b>Total</b>	<b>PA</b>	<b>PA</b>	<b>PA</b>

#### FC Cambriolage

Figure criminelle / Âge	Nombre total de faits avec au moins 1 suspect identifié	Majeur	%
Cambriolage dans habitation	2	2	100,0%
Cambriolage ds entreprise ou commerce	1	1	100,0%
Cambriolage dans bâtiment (total)	3	3	100,0%
<b>Total</b>	<b>PA</b>	<b>PA</b>	<b>PA</b>

#### FC Vol autre

Figure criminelle / Âge	Nombre total de faits avec au moins 1 suspect identifié	Mineur	%	Majeur	%
Vol à main armée	4	1	25,0%	3	75,0%
Vol à l'étalage	7			7	100,0%
Vol de métaux	1			1	100,0%
Vol sur les chantiers	1			1	100,0%
<b>Total</b>	<b>PA</b>	<b>PA</b>	<b>PA</b>	<b>PA</b>	<b>PA</b>

## CRIMINALITE ENREGISTREE: SUSPECTS



### FC Autre

Figure criminelle / Âge	Nombre total de faits avec au moins 1 suspect identifié	Majeur	%
Dégradation de voiture	1	1	100,0%
Total	PA	PA	PA

### PH Violence intrafamiliale (VIF)

Figure criminelle / Âge	Nombre total de faits avec au moins 1 suspect identifié	Majeur	%
VIF: physique, dans le couple	2	2	100,0%
VIF: physique, envers des descendants	2	2	100,0%
VIF: physique, envers d'autres membres	2	2	100,0%
VIF: psychique, dans le couple	6	6	100,0%
VIF: psychique, envers des descendants	2	2	100,0%
VIF: économique, dans le couple	2	2	100,0%
Total	PA	PA	PA

### PH Drogues

Figure criminelle / Âge	Nombre total de faits avec au moins 1 suspect identifié	Majeur	%
Vente de cocaïne	1	1	100,0%
Total	PA	PA	PA

### PH Trafic d'armes

Figure criminelle / Âge	Nombre total de faits avec au moins 1 suspect identifié	Majeur	%
Commerce et production d'arme non à feu	1	1	100,0%
Total	PA	PA	PA

## CRIMINALITE ENREGISTREE: SUSPECTS



### PH Violence dans l'espace public

Figure criminelle / Âge	Nombre total de faits avec au moins 1 suspect identifié	Mineur	%	Majeur	%
Violence physique (voie publique)	4			4	100,0%
Violence psychique (voie publique)	2			2	100,0%
Violence psychique (endroit accessible au public)	1			1	100,0%
Vol à main armée (endroit accessible au public)	4	1	25,0%	3	75,0%
<b>Total</b>	<b>PA</b>	<b>PA</b>	<b>PA</b>	<b>PA</b>	<b>PA</b>

### PH Autre

Figure criminelle / Âge	Nombre total de faits avec au moins 1 suspect identifié	Majeur	%
Cyberharcèlement	3	3	100,0%
<b>Total</b>	<b>PA</b>	<b>PA</b>	<b>PA</b>



## Partie 2: Niveau SUSPECTS-FAIT (comptage du nombre de combinaisons suspect-fait)

### 2.1. Nombre de suspects-fait selon le sexe des suspects identifiés (TOP 5 des catégories principales)

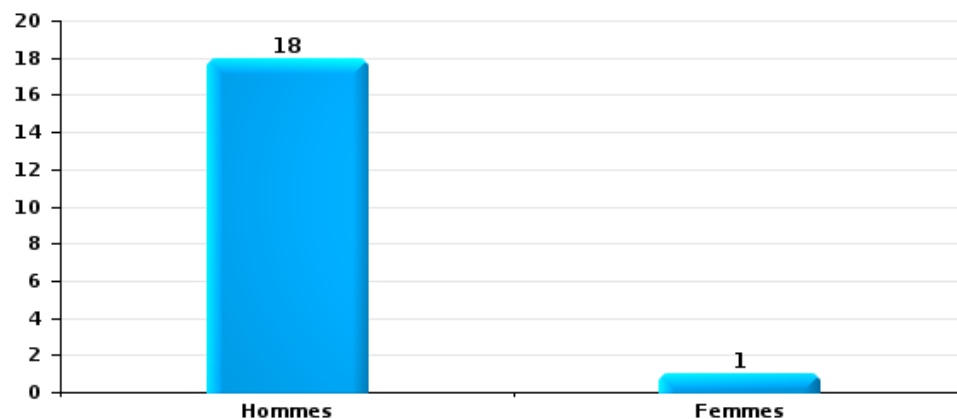
Lorsqu'un même suspect a commis plusieurs faits durant la période considérée, il est aussi comptabilisé plusieurs fois (voir également la note méthodologique)

#### Montigny-le-Tilleul

2025

#### Vol et extorsion

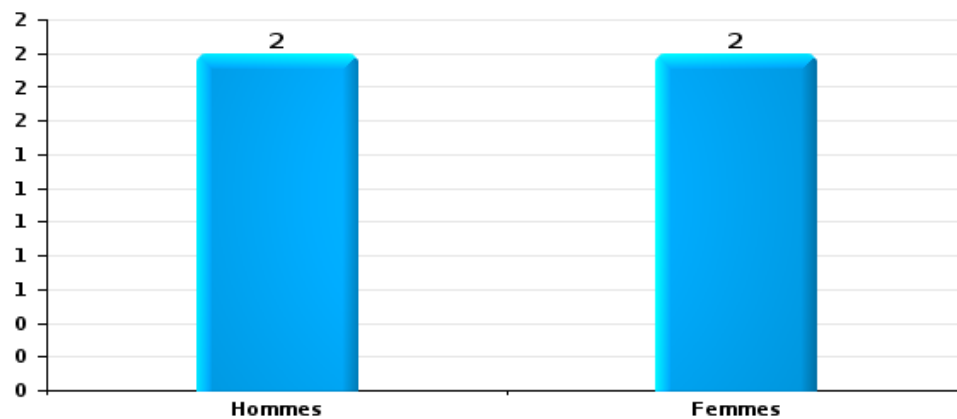
Nombre de suspects-fait selon le sexe





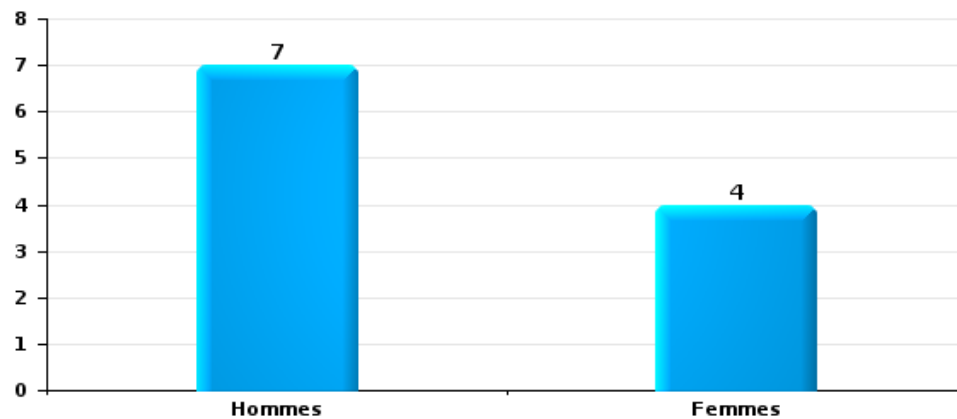
Dégradation de la propriété

Nombre de suspects-fait selon le sexe



Infr. contre l'intégrité physique

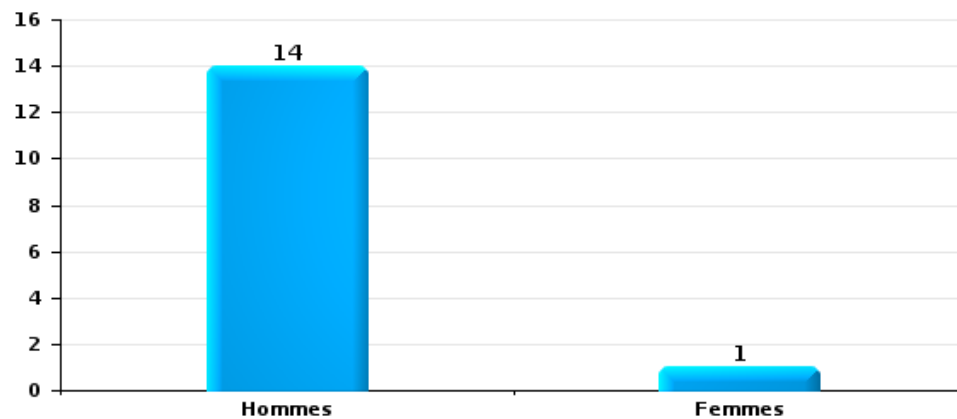
Nombre de suspects-fait selon le sexe





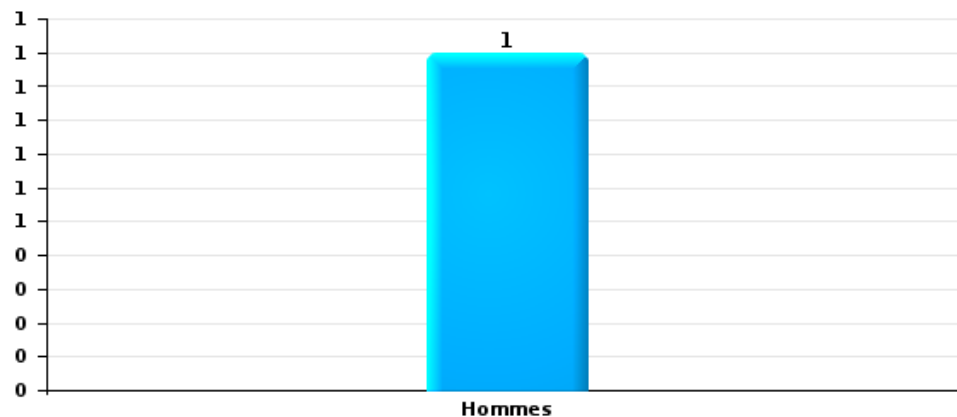
Drogues

Nombre de suspects-fait selon le sexe



Fraude

Nombre de suspects-fait selon le sexe





## 2.2. Nombre de suspects-fait selon le sexe des suspects identifiés (TOP 5 des figures criminelles)

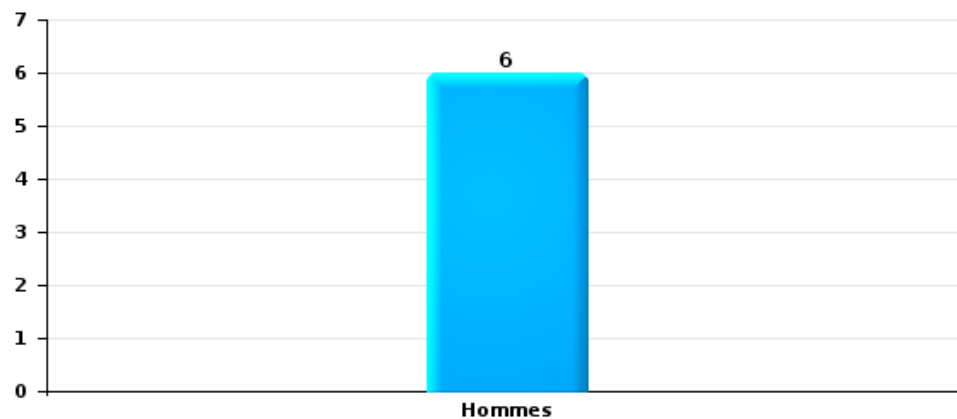
Lorsqu'un même suspect a commis plusieurs faits durant la période considérée, il est aussi comptabilisé plusieurs fois (voir également la note méthodologique)

### Montigny-le-Tilleul

2025

### Cambriolage dans bâtiment (total)

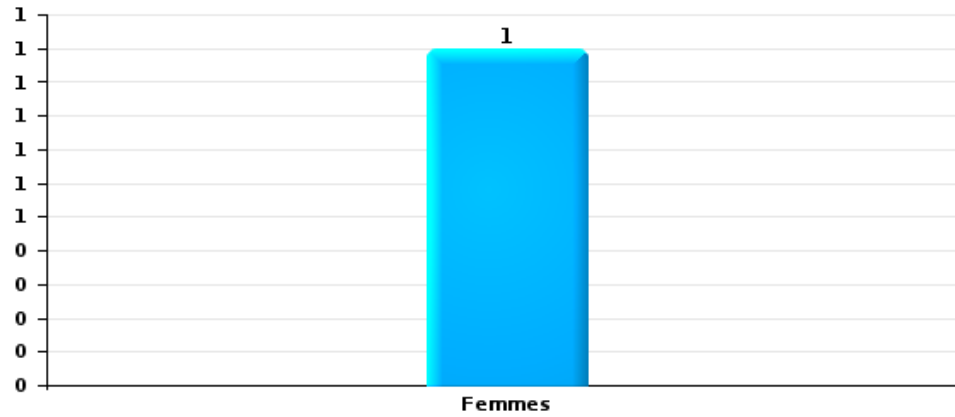
Nombre de suspects-fait selon le sexe





Dégradation de voiture

Nombre de suspects-fait selon le sexe





### 2.3. Nombre de suspects-fait selon l'âge des suspects identifiés (TOP 5 des catégories principales)

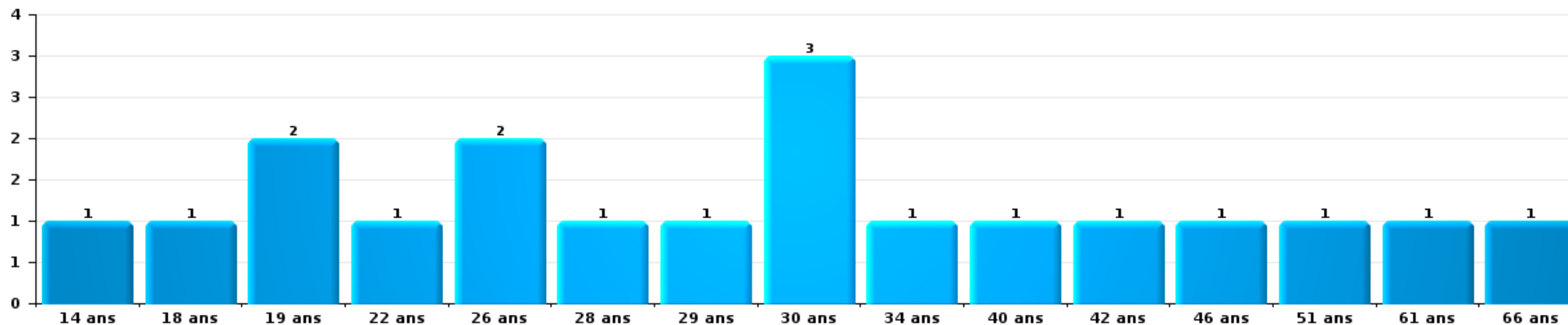
1) Lorsqu'un même suspect a commis plusieurs faits durant la période considérée, il est aussi comptabilisé plusieurs fois, qu'il ait le même âge ou non – 2) Les suspects au-dessous de 14 ans et à partir de 90 ans ne sont pas repris dans le tableau (voir également la note méthodologique)

#### Montigny-le-Tilleul

2025

Vol et extorsion

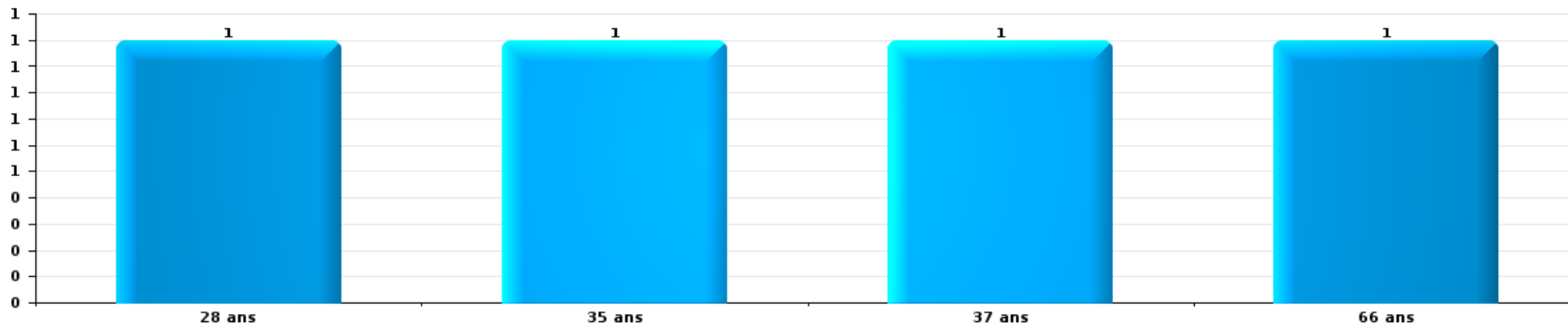
Nombre de suspects-fait par âge (chronologique)





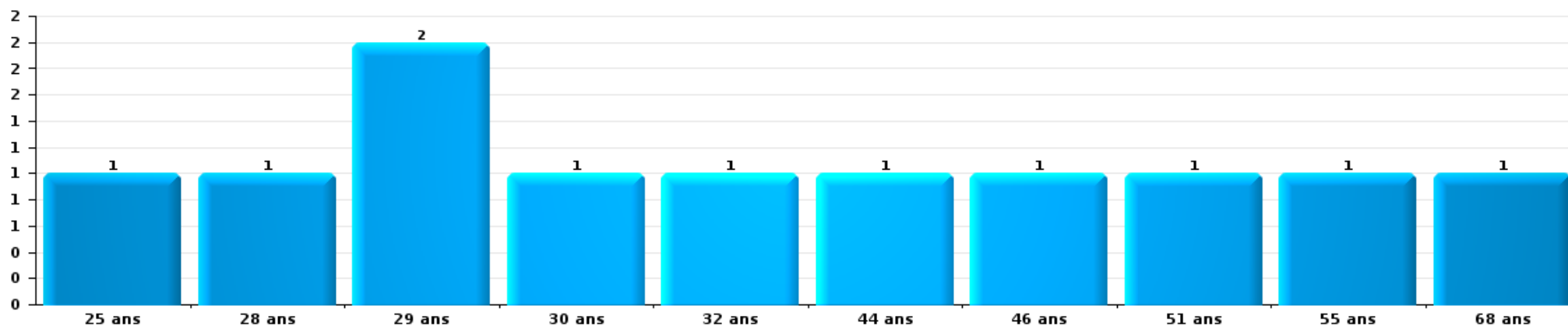
Dégradation de la propriété

Nombre de suspects-fait par âge (chronologique)



Infr. contre l'intégrité physique

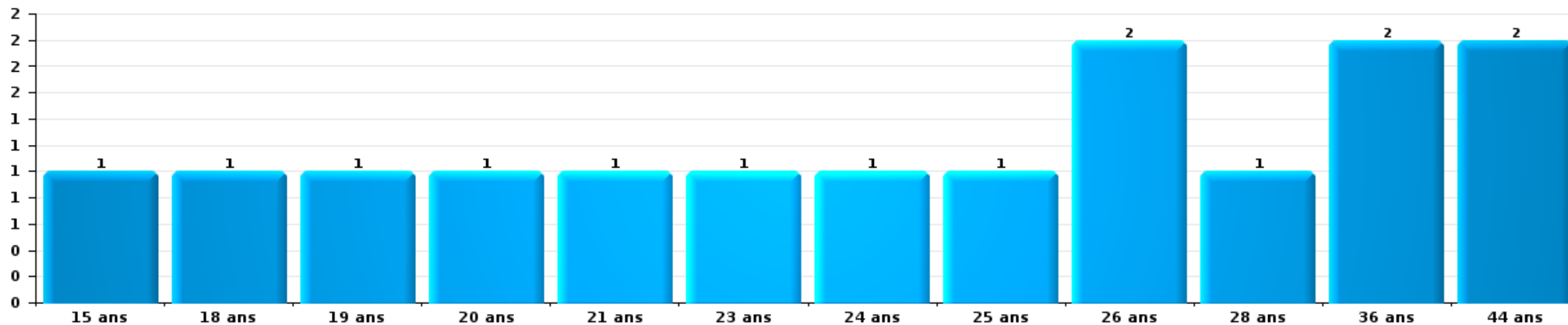
Nombre de suspects-fait par âge (chronologique)





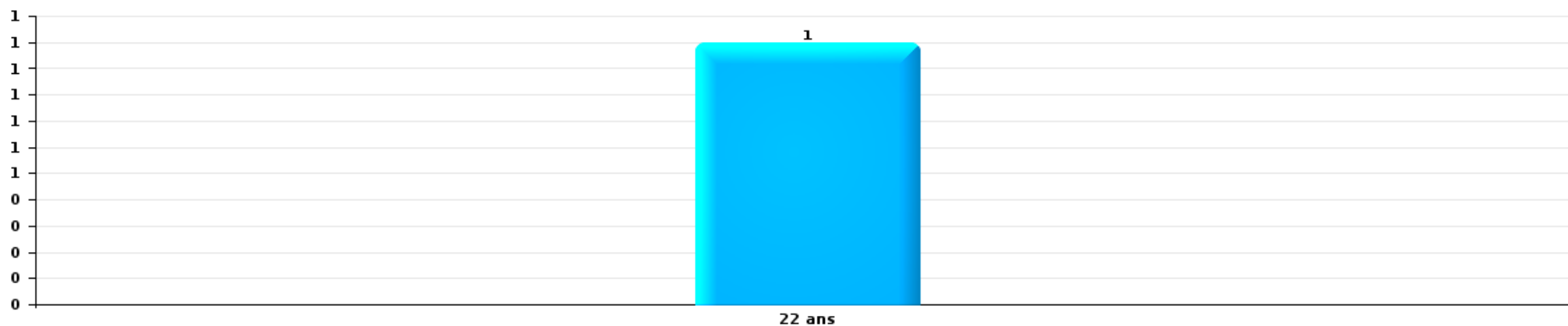
Drogues

Nombre de suspects-fait par âge (chronologique)



Fraude

Nombre de suspects-fait par âge (chronologique)





## 2.4. Nombre de suspects-fait selon l'âge des suspects identifiés (TOP 5 des figures criminelles)

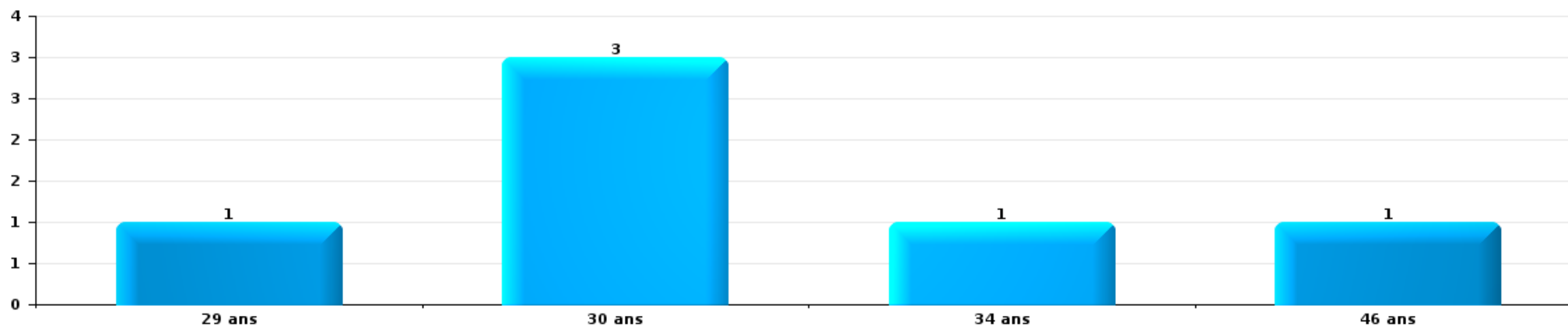
1) Lorsqu'un même suspect a commis plusieurs faits durant la période considérée, il est aussi comptabilisé plusieurs fois, qu'il ait le même âge ou non – 2) Les suspects au-dessous de 14 ans et à partir de 90 ans ne sont pas repris dans le tableau (voir également la note méthodologique)

### Montigny-le-Tilleul

2025

### Cambrilage dans bâtiment (total)

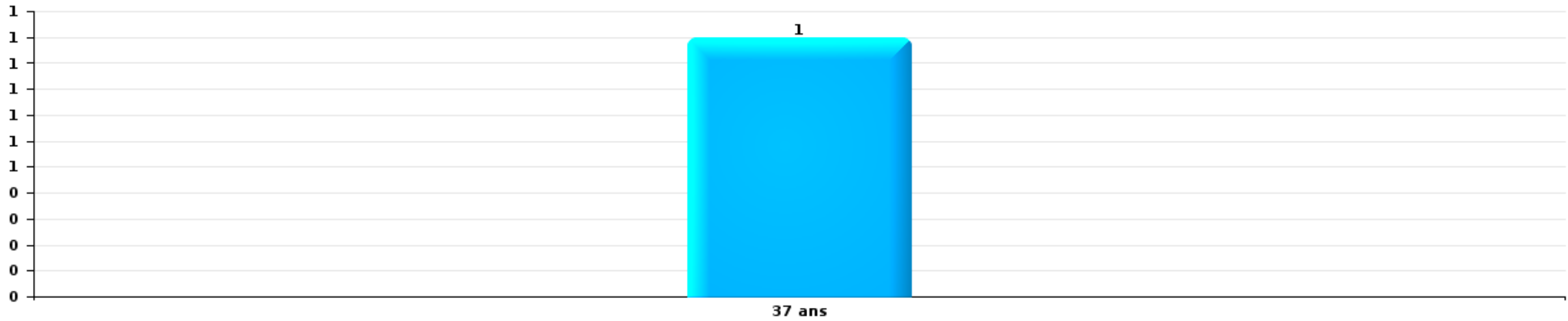
Nombre de suspects-fait par âge (chronologique)





Dégradation de voiture

Nombre de suspects-fait par âge (chronologique)



# ***STATISTIQUES POLICIERES DE CRIMINALITE***

---

***LIEU DE PERPETRATION: COMMUNE***

**Montigny-le-Tilleul**

***ANNEXE I: DETAIL PAR CATEGORIE DE DELIT  
CODE PENAL***



**Montigny-le-Tilleul**

**Infraction Code pénal**

**Infr. contre l'intégrité physique**

			2000	2015	2016	2017	2018	2019	2020	2021	2022	2023	2024	2025
Assassinat	Autres	Tent.		1						1		1		
		Sous-total		1						1		1		
Meurtre	Autres	Tent.							2			1		
		Sous-total							2			1		
Torture et maltraitance	Traitement inhumain	Acc.						1					1	
	Traitement dégradant	Acc.				1								
		Sous-total				1	1						1	
Coups et/ou blessures vol. en sphère familiale	Entre partenaires ou ex-partenaires	Acc.	6	16	13	11	21	17	21	27	22	16	17	9
	Lors d'un différend familial en général	Acc.	11											
	Par les parents envers un mineur	Acc.		1	1	3	3	3	4	4	3	3	3	1
	Par les parents envers personne vulnérable	Acc.							1					
	Envers les parents	Acc.	1	1	1	4	7	4		3	2	2	1	1
	Envers d'autres ascendants directs ou collatéraux	Acc.	1	1		1		1	1	1	1	2	1	2
		Sous-total	19	19	15	19	31	25	27	35	29	22	23	12
Coups et/ou blessures vol. hors sphère familiale	Bagarres (=coups réciproques)	Acc.	3	6	4	4	4	8	8	6	6	10	12	5
	Coups envers fonctionnaire de police	Acc.			1					1		1		
	Envers un mineur par une pers. ayant autorité	Acc.	1	1		2				1	2			
	Envers un mineur qualité de l'auteur inconnue	Acc.	1	3	3		1	1	1	1	2	1	2	1
	Envers pers. vulnérable par pers. ayant autorité	Acc.			1									
	Envers pers. vulnérable (qualité auteur inconnue)	Acc.				1								
	Envers un mineur par cohabitant sans rel. Autorité	Acc.									2	2		
	Coups envers personnel autre service public	Acc.								1				
	Coups envers profession médicale	Acc.			2	1					1			1
	Coups envers personnel institut d'enseignement	Acc.		1	5				2	2	3		1	1
Non spécifié	Tent.	18	18	26	22	25	32	16	23	14	23	26	9	
		Sous-total	24	29	42	29	31	43	27	36	27	38	41	17
Abstention coupable		Acc.					1		2			1	1	
		Sous-total					1		2			1	1	
Autres infr. volontaires. c/ l'intégrité phys.	Délaissement d'enfant ou personne vulnérable	Acc.	1			1	2	1		1	1			
	Abandon d'enfant dans le besoin	Acc.	2											
	Empoisonnement de denrées	Acc.			1									
	Entrave méchante à la circulation	Acc.		3	3	2	6	11	8	6	7	5	2	
	Voies de faits et violences légères	Acc.	13	2	6	6		3	2	3	2	4	1	2
		Sous-total	16	5	10	9	8	15	10	10	10	9	3	2



Infr. contre l'intégrité physique

			2000	2015	2016	2017	2018	2019	2020	2021	2022	2023	2024	2025
Infr. involontaires contre l'intégrité physique	Coups et/ou blessures involontaires	Acc.	2			1	1		1		1	3	1	2
	Administration involontaire substances nuisibles	Acc.		1										
	Morsure de chien	Acc.		4	1	1		1	2	2		1	2	
		Sous-total	2	5	1	2	1	1	3	2	1	4	3	2
		Total	61	59	68	59	73	85	71	84	67	76	72	33



Infr. contre la liberté individuelle

		2000	2015	2016	2017	2018	2019	2020	2021	2022	2023	2024	2025
Enlèvement de mineur ou personne vulnérable	Autre enlèvement	Acc.				2							
		Tent.											
		Sous-total	1			2							
Détenion par un particulier		Acc.	1	1	1		1	1			1		
		Tent.					1						
		Sous-total	1	1	1		2	1			1		
		Total	1	1	1	2	2	1			1		



Infr. contre les mœurs

			2000	2015	2016	2017	2018	2019	2020	2021	2022	2023	2024	2025
Viol n'ayant pas causé la mort	Victime < 10a	Acc.			2			1	1	1				
	Victime 10a - 14a	Acc.				1				1		1		
		Tent.									1			
	Victime 14a - 16a	Acc.					1							
	Victime 16a - 18a	Acc.	1				1							
	Victime majeure	Acc.	1		1	3	1	1	2			1		
		Tent.			1									
	Victime âge inconnu	Acc.		1										
		Sous-total	2	1	4	4	3	2	3	2	2	1		
Viol avec conséquence inconnue		Acc.				1								
		Sous-total				1								
Viol n'ayant pas causé la mort (nvCPS)	Victime < 16a	Acc.										2	1	
	Victime 16a - 18a	Acc.									2			1
		Tent.											1	
	Victime majeure	Acc.									1	1	1	
		Sous-total									3	3	3	1
Attentat à la pudeur avec violence / menace	Victime < 16a	Acc.	1						1	2	1			
	Victime 16a - 18a	Acc.					1							
	Victime majeure	Acc.	1		2					1				
		Sous-total	2		2		1		1	3	1			
Attentat à la pudeur sans violence / menace	Victime < 16a	Acc.	2	1	1	2		2	2					
	Victime 16a - 18a	Acc.							1					
		Sous-total	2	1	1	2		2	3					
Atteinte intégrité sexuelle sans mort (nvCPS)	Victime < 16a	Acc.									2	1	2	2
	Victime 16a - 18a	Acc.									1	1	1	
	Victime majeure	Acc.									3	5	1	3
		Sous-total									6	7	4	5
Pornographie enfantine	Détention	Acc.			1				1	1				
	Distribution	Acc.			1		1							
	Accès pornographie enfantine via technologie	Acc.							1					
		Sous-total			2		1		2	1				
Pornographie		Acc.							1					
		Sous-total							1					
Incitation à la débauche	Victime mineure	Acc.			1		1							
	Age victime inconnu	Acc.	1											
		Sous-total	1		1		1							
Exploitation de la débauche d'autrui	Victime majeure	Acc.				1		1						
	Age victime inconnu	Acc.			1									
		Sous-total			1	1		1						



Infr. contre les mœurs

			2000	2015	2016	2017	2018	2019	2020	2021	2022	2023	2024	2025
Outrage public aux bonnes mœurs	Actions (exhibitionnisme, etc.)	Acc.		2		1	3	2	2		1			
	Ecrits, images, objets	Acc.	4		1		1	1	1					
	Obscénités en public	Acc.			1									
	Exhibitionnisme (nvCPS)	Acc.										3	1	1
	Sous-total		4	2	2	1	4	3	3		1	3	1	1
Voyeurisme	Observation/enregistrement de nudité ou intimité	Acc.						1	1	1				
	Diffusion enregistrement nudité ou intimité	Acc.				1			3	1				
	Sous-total					1	1	4	2					
Voyeurisme direct (nvCPS)	Victime majeure	Acc.								1				
	Sous-total									1				
Diffusion de contenu à caractère sexuel (nvCPS)	Victime < 16a	Acc.								1	1		1	
	Victime majeure	Acc.									1			
	Sous-total									1	2		1	
Diffusion contenu sex. but méchant/lucrat. (nvCPS)	Victime < 16a	Acc.										1	1	1
	Victime majeure	Acc.										1	1	
	Sous-total											2	2	1
Diffusion contenu caract. sex.-indéterminé (nvCPS)		Acc.								1				
	Sous-total									1				
Avortement sans permission de la femme	Non spécifié	Acc.	1											
	Sous-total		1											
Grooming online - avec ICT (nvCPS)	Victime < 16a	Acc.										1		
	Sous-total											1		
Images d'abus sexuels de mineurs (nvCPS)	Production/diffusion images abus sexuels (nvCPS)	Acc.									1			
	Sous-total										1			
Abus de la prostitution - personne majeure (nvCPS)		Acc.											1	
	Sous-total												1	
	Total		12	4	13	9	11	9	17	11	16	17	12	8



**Infr. contre autres valeurs morales et sentiments**

		2000	2015	2016	2017	2018	2019	2020	2021	2022	2023	2024	2025
<b>Harcèlement</b>	Acc.	2	24	27	26	19	19	30	32	52	29	32	14
	Sous-total	2	24	27	26	19	19	30	32	52	29	32	14
<b>Violation de sépulture</b>	Acc.							1					
	Sous-total							1					
<b>Violation du secret professionnel</b>	Acc.		1									1	
	Sous-total		1									1	
<b>Atteinte à l'honneur</b>	Calomnie et diffamation	Acc.	6	11	3	6	5	6	6	12	8	5	3
	Déclaration calomnieuse	Acc.		1				1	1				
	Divulgateur méchant	Acc.	1	2								2	
	Injures (Délit)	Acc.	6	6	8	6	6	2	5	7	5	8	2
	Non spécifié	Acc.						1					
	Sous-total	2	13	20	11	12	11	10	12	19	13	15	5
<b>Vie privée</b>	Violation de domicile par un particulier	Acc.	3	2	2	1			2	2	3	1	
	Violation du secret des lettres	Acc.	1				1		1		1		
	Sous-total		4	2	2	1	1		3	2	4	1	
<b>Tapage nocturne</b>	Acc.		2			1	2	3		1	6		1
	Sous-total		2			1	2	3		1	6		1
<b>Abus faiblesses de personnes</b>	Acc.			1							2	1	
	Sous-total			1							2	1	
<b>Vie privée mœurs: publication identité victime</b>	Acc.										1		
	Sous-total										1		
<b>Occupation bien d'autrui (squatter)</b>	Pénétrer / occuper / séjourner (bien non habité)	Acc.				1					2		
	Sous-total					1					2		
	Total	4	44	50	39	34	33	44	47	74	57	50	20



Infr. relative au statut juridique de l'enfant

			2000	2015	2016	2017	2018	2019	2020	2021	2022	2023	2024	2025
Non-représentation d'enfants	Par les parents	Acc.	1	4	3	2		2	1	2	2	2		
	Par une personne qui en a la charge	Acc.				1	1	1	2					
		Sous-total	1	4	3	3	1	3	3	2	2	2		
Non-déclaration de naissance		Acc.						1						
		Sous-total						1						
		Total	1	4	3	3	1	4	3	2	2	2		



Vol et extorsion

			2000	2015	2016	2017	2018	2019	2020	2021	2022	2023	2024	2025
Vol avec circ. aggr.	Avec violence	Acc.	19	8	5	8	9	6	4	4	4	3	7	1
		Tent.	6	5	2	1	1	1	1	1				
	Sans violence	Acc.	168	233	136	161	175	110	110	90	122	90	73	34
		Tent.	70	116	62	52	60	49	56	46	67	36	38	12
<b>Sous-total</b>			<b>263</b>	<b>362</b>	<b>205</b>	<b>222</b>	<b>245</b>	<b>166</b>	<b>171</b>	<b>141</b>	<b>193</b>	<b>129</b>	<b>118</b>	<b>47</b>
Vol sans circ. aggr.	Avec violence	Acc.	9	2	6	7	4	1			3	2	4	1
		Tent.	1	2	2	2							1	1
	Sans violence, Vol à la tire	Acc.	18	11	8	14	7	14	3	2	5	5	2	
		Acc.							1				1	1
	Sans violence, Vol d'usage	Acc.		3	2		3	2	2		1	3	1	
		Acc.	166	143	126	131	126	122	78	92	124	109	78	55
Sans violence	Tent.	4	2	2	3	4	4	1	2	6		6	3	
<b>Sous-total</b>			<b>198</b>	<b>163</b>	<b>146</b>	<b>157</b>	<b>144</b>	<b>143</b>	<b>85</b>	<b>96</b>	<b>139</b>	<b>120</b>	<b>93</b>	<b>60</b>
Vol non spécifié	Acc.	206	3	1	1		1	2	1	3				
	Tent.	56												
<b>Sous-total</b>			<b>262</b>	<b>3</b>	<b>1</b>	<b>1</b>		<b>1</b>	<b>2</b>	<b>1</b>	<b>3</b>			
Extorsion	Acc.	1	1	1		2	2	2	2	3			2	
	Tent.		1	1		1				1			1	
<b>Sous-total</b>			<b>1</b>	<b>2</b>	<b>2</b>		<b>3</b>	<b>2</b>	<b>2</b>	<b>2</b>	<b>4</b>		<b>3</b>	<b>4</b>
<b>Total</b>			<b>724</b>	<b>530</b>	<b>354</b>	<b>380</b>	<b>392</b>	<b>312</b>	<b>260</b>	<b>240</b>	<b>339</b>	<b>249</b>	<b>214</b>	<b>111</b>



**Fraude**

		2000	2015	2016	2017	2018	2019	2020	2021	2022	2023	2024	2025
Blanchiment d'argent	Acc.				1		1	7	1			4	1
	Tent.						1						
	<b>Sous-total</b>				<b>1</b>		<b>2</b>	<b>7</b>	<b>1</b>			<b>4</b>	<b>1</b>
Recel	Recel simple	Acc.	2	2	5	5	8	8	5	5		3	1
	Recel qualifié	Acc.		2	4	1	2	2					
	Non spécifié	Acc.			1	1					1		
		Tent.											
	<b>Sous-total</b>	<b>19</b>	<b>2</b>	<b>4</b>	<b>10</b>	<b>7</b>	<b>10</b>	<b>10</b>	<b>5</b>	<b>5</b>	<b>1</b>	<b>3</b>	<b>1</b>
Grivèlerie	Carburant / lubrifiant	Acc.	1	3					1			1	
	Boissons et aliments	Acc.						1					
	Voiture de location	Acc.								1			
	<b>Sous-total</b>	<b>7</b>	<b>1</b>	<b>3</b>				<b>1</b>	<b>1</b>	<b>1</b>		<b>1</b>	
Détournement et destruction frauduleuse	Cel frauduleux	Acc.	4	2	7	1		2	3	3	11	3	2
	D'argent, de papiers, etc.	Acc.			1								
	D'objets saisis	Acc.		1									
	D'héritage	Acc.			1								
	Non spécifié	Acc.											3
	<b>Sous-total</b>	<b>32</b>	<b>4</b>	<b>3</b>	<b>9</b>	<b>1</b>		<b>2</b>	<b>3</b>	<b>3</b>	<b>11</b>	<b>3</b>	<b>2</b>
Escroquerie	Fraude par internet	Acc.	9	10	6	12	12	13	23	52	33	25	11
		Tent.	3	1		5	2	4	3	6	5	2	1
	Escroquerie sans internet	Acc.	9	3	8	5	10	10	2	14	14	4	2
		Tent.		1	5	4	1	1	1		1		
	Non spécifié	Acc.											8
	<b>Sous-total</b>	<b>8</b>	<b>21</b>	<b>15</b>	<b>19</b>	<b>26</b>	<b>25</b>	<b>28</b>	<b>29</b>	<b>72</b>	<b>53</b>	<b>31</b>	<b>14</b>
Tromperie	Marchandises vendues / travail fourni	Acc.								1			
	Monnaies	Acc.											
	<b>Sous-total</b>	<b>2</b>								<b>1</b>			
Abus de confiance et infr. apparentées	Abus de confiance	Acc.	7	6	6	6	9	7	8	10	15	11	5
	Abus des faiblesses	Acc.		1		1		2	1	3	2		
	<b>Sous-total</b>	<b>5</b>	<b>7</b>	<b>7</b>	<b>6</b>	<b>7</b>	<b>9</b>	<b>9</b>	<b>9</b>	<b>13</b>	<b>17</b>	<b>11</b>	<b>5</b>
Abus de biens sociaux	Autres	Acc.				1							
	<b>Sous-total</b>					<b>1</b>							
Infr. liées à l'insolvabilité	Non spécifié	Acc.			1			1					
	<b>Sous-total</b>				<b>1</b>			<b>1</b>					
Insolvabilité frauduleuse		Acc.	1		1								
	<b>Sous-total</b>		<b>1</b>		<b>1</b>								
Chèques sans provision		Acc.	1										
	<b>Sous-total</b>	<b>1</b>	<b>1</b>										



Fraude

		2000	2015	2016	2017	2018	2019	2020	2021	2022	2023	2024	2025
	Total	74	36	32	47	42	46	58	48	95	82	53	23



Dégradation de la propriété

			2000	2015	2016	2017	2018	2019	2020	2021	2022	2023	2024	2025
Incendie volontaire	Dans lieu habité (de jour)	Acc.			1		1							
		Tent.				1								
	Dans lieu habité (de nuit)	Acc.	1		1		2	1	1				1	
	Dans un autre lieu (de jour)	Acc.		2		2	1	1		1	2			
	Dans un autre lieu (de nuit)	Acc.		1	6	4	5	17	3	4	9		4	4
		Tent.										1		
	Dans un autre lieu (moment indéterminé)	Acc.					3				1		1	
	<b>Sous-total</b>		<b>1</b>	<b>3</b>	<b>8</b>	<b>7</b>	<b>12</b>	<b>19</b>	<b>4</b>	<b>5</b>	<b>12</b>	<b>1</b>	<b>6</b>	<b>4</b>
Incendie involontaire		Acc.	3	1		1			1	3	1		4	
	<b>Sous-total</b>		<b>3</b>	<b>1</b>		<b>1</b>			<b>1</b>	<b>3</b>	<b>1</b>		<b>4</b>	
Destruction, dénaturation, dégradation	Avec circ. aggr.	Acc.	3	1	1	1		4				2	1	1
		Acc.	4	1				1	2	1		1		
		Tent.	1											
	<b>Sous-total</b>		<b>8</b>	<b>2</b>	<b>1</b>	<b>1</b>		<b>5</b>	<b>2</b>	<b>1</b>		<b>3</b>	<b>1</b>	<b>1</b>
Vandalisme	Sur véhicules	Acc.	15	30	33	40	51	29	28	37	37	28	27	11
	Sur autres biens mobiliers	Acc.	15	3	6	8	3	1	2	2	4	9	1	2
	Graffitis	Acc.	2	1		2	3	1	2	1			1	
	Autres détériorations sur biens immobiliers	Acc.	10	22	14	22	21	10	6	19	14	14	17	4
		Tent.	3											
	Dégradation de clôture	Acc.	1	1	3	4	3		3	1		4	5	2
	<b>Sous-total</b>		<b>46</b>	<b>57</b>	<b>56</b>	<b>76</b>	<b>81</b>	<b>41</b>	<b>41</b>	<b>60</b>	<b>55</b>	<b>55</b>	<b>51</b>	<b>19</b>
	<b>Total</b>		<b>58</b>	<b>63</b>	<b>65</b>	<b>85</b>	<b>93</b>	<b>65</b>	<b>48</b>	<b>69</b>	<b>68</b>	<b>59</b>	<b>62</b>	<b>24</b>



Infr. contre la Sécurité de l'Etat

		2000	2015	2016	2017	2018	2019	2020	2021	2022	2023	2024	2025
Sûreté intérieure de l'Etat	Acc.		1										
	Sous-total		1										
	Total		1										



Infr. contre la sécurité publique

		2000	2015	2016	2017	2018	2019	2020	2021	2022	2023	2024	2025
Organisation criminelle	Acc.											1	
	Sous-total											1	
Association de malfaiteurs	Acc.		1		1						1		
	Sous-total		1		1						1		
Evasion de prisonniers	Non-entrée de congé	Acc.										1	
	Non-respect surveillance électronique	Acc.				1	1	1					
	Non spécifié	Acc.						1					
	Sous-total					1	1	2				1	
Recel	Recel de criminel	Acc.								1			
	Sous-total									1			
Menaces	Menace d'attentat	Acc.						2					
	Verbales	Acc.	17	16	19	6	21	16	25	18	16	15	11
	Ecrites	Acc.		4	7	6	7	5	12	7	6	5	5
	Par gestes, emblèmes	Acc.	2	5	8	9	6	6	12	3	9	11	6
	Alerte à la bombe	Acc.				1		1					
	Non spécifié	Tent.	1										
	Sous-total	21	25	34	21	35	27	52	28	31	31	22	18
	Total	21	26	34	22	36	28	54	28	32	32	24	18



Infr. contre l'autorité publique

		2000	2015	2016	2017	2018	2019	2020	2021	2022	2023	2024	2025
<b>Violence c/ personnes investies autorité publique</b>	Acc.	1											
	Sous-total	1											
<b>Rébellion</b>	Rébellion armée	Acc.				1		1		1	1	1	
	Rébellion non armée	Acc.	2	3	2	3	1	4	5	2	1		1
	Non spécifié	Acc.	1	1									
	Sous-total	3	2	4	2	4	1	5	5	3	2	1	1
<b>Outrages</b>	Acc.	4	2	2	1	4	1	2	5	4	1	2	3
	Sous-total	4	2	2	1	4	1	2	5	4	1	2	3
<b>Autres infractions</b>	Bris de scellés	Acc.		1			1			1		3	
	Sous-total			1			1			1		3	
	<b>Total</b>	<b>8</b>	<b>4</b>	<b>7</b>	<b>3</b>	<b>8</b>	<b>3</b>	<b>7</b>	<b>10</b>	<b>8</b>	<b>3</b>	<b>6</b>	<b>4</b>



Infr. contre la foi publique

			2000	2015	2016	2017	2018	2019	2020	2021	2022	2023	2024	2025
Faux en écritures	Faux en écritures	Acc.	1	3	6	10	5	3	2	2	4	2	1	1
	Usage de faux en écrit. et écrit. falsifiées	Acc.	1	4	3	7	4	3	4	2	2	5	4	
		Tent.				1								
		Sous-total		2	7	9	18	9	6	6	4	6	7	5
Usurpation	Immixtion dans fonctions publiques	Acc.		1								1		
	De fonctions	Acc.			1	1						1		
	De nom	Acc.	1	6	8	8	5	7	5	7	10	14	6	1
		Sous-total		1	7	9	9	5	7	5	7	10	16	6
Contrefaçon / falsification	Contrefaçon	Acc.			1		2	3	1	2		2	3	
	Falsification	Acc.								1		2		
		Sous-total			1		2	3	1	3		4	3	
Fausses monnaies	Emission	Acc.	4			1	2				2	1	1	
	Non spécifié	Acc.	1										1	
	Autres	Acc.		1					1					
		Sous-total	5	1		1	2		1		2	1	2	
Faux en justice	Fausses déclarations	Acc.				2			2		1			
		Sous-total				2			2		1			
		Total	8	15	19	28	20	16	15	14	19	28	16	2



**Montigny-le-Tilleul**

**Infraction Code pénal**

**Infr. contre la famille**

		2000	2015	2016	2017	2018	2019	2020	2021	2022	2023	2024	2025
Abandon de famille	Acc.	3								1			
	Sous-total	3								1			
Refus du droit aux relations personnelles	Acc.	11	6	11	11	11	5	14	7	7	12	18	4
	Sous-total	11	6	11	11	11	5	14	7	7	12	18	4
Non-acquittement pension alimentaire	Acc.		2	2	7	9			1	2	1		1
	Sous-total		2	2	7	9			1	2	1		1
	Total	14	8	13	18	20	5	14	8	10	13	18	5

**Criminalité informatique**

		2000	2015	2016	2017	2018	2019	2020	2021	2022	2023	2024	2025
Hacking	Acc.			1	3	3	1					1	
	Tent.					1					1		
	Sous-total			1	3	4	1				1	1	
Faux en informatique	Acc.		2	1									
	Sous-total		2	1									
Fraude informatique	Acc.		25	37	63	35	31	36	31	56	78	80	27
	Tent.		3	6	4	2	2	3			3	5	1
	Sous-total		28	43	67	37	33	39	31	56	81	85	28
Sabotage	Acc.		1						1				
	Sous-total		1						1				
	Total		31	45	70	41	34	39	32	56	82	86	28



Exercice illégal de l'autorité publique

		2000	2015	2016	2017	2018	2019	2020	2021	2022	2023	2024	2025
Usurpation de pouvoir	Acc.					1							
	Sous-total					1							
Prise d'intérêt	Acc.						1						
	Sous-total						1						
<b>Total</b>						1	1						

Provocation crime ou délits

		2000	2015	2016	2017	2018	2019	2020	2021	2022	2023	2024	2025
Provocation délits	Acc.								1				
	Acc.										1		
	Acc.								1				
	Sous-total								2		1		
<b>Total</b>									2		1		

Contravention Code pénal

		2000	2015	2016	2017	2018	2019	2020	2021	2022	2023	2024	2025
Injures (Contravention)	Acc.	5											
	Sous-total	5											
Divagation d'animaux	Acc.	1											
	Sous-total	1											
Autres contraventions CP	Acc.	3	3		4								
	Tent.	1											
	Sous-total	4	3		4								
<b>Total</b>		10	3		4								

# ***STATISTIQUES POLICIERES DE CRIMINALITE***

---

*LIEU DE PERPETRATION: COMMUNE*

**Montigny-le-Tilleul**

***ANNEXE II: DETAIL PAR CATEGORIE DE DELIT  
LOIS SPECIALES***



Montigny-le-Tilleul

Infraction Lois spéciales

Drogues

			2000	2015	2016	2017	2018	2019	2020	2021	2022	2023	2024	2025
Détention		Acc.	3	24	53	41	64	112	56	30	38	23	3	14
		Sous-total	3	24	53	41	64	112	56	30	38	23	3	14
Usage	Usage individuel	Acc.	1											
	Faciliter l'usage	Acc.		1										
	Incitation à l'usage	Acc.			1									
	Désordre, scandale ou danger dans un espace public	Acc.				1								
		Sous-total	1	1	1	1								
Importation et exportation		Acc.			1	1				1				1
		Sous-total			1	1				1				1
Fabrication		Acc.		4	6	2	3	4			2		2	
		Sous-total		4	6	2	3	4			2		2	
Commerce		Acc.		6	8	7	3	5	9	5	4	3	1	1
		Sous-total		6	8	7	3	5	9	5	4	3	1	1
Autres		Acc.									1			
		Sous-total									1			
		Total	4	35	69	51	71	121	65	36	45	26	6	16

Législation sur les étrangers

			2000	2015	2016	2017	2018	2019	2020	2021	2022	2023	2024	2025
Transmigration illégale	Mariages simulés/blancs sans récompense/contrainte	Acc.								1		2		
	Accès au territoire	Acc.			3	4	2	1	2	1				3
	Séjour	Acc.		7	8	4	6	8	10	8	9	8	8	4
	Éloignement	Acc.			1									
	Inscription au registre des étrangers	Acc.		2		3	5	2	2	1	3			
		Sous-total		9	12	11	13	11	14	11	12	10	8	7
Non spécifié		Acc.					1							
		Sous-total					1							
		Total		9	12	11	14	11	14	11	12	10	8	7



Environnement

			2000	2015	2016	2017	2018	2019	2020	2021	2022	2023	2024	2025
Déchets	Transport de déchets	Acc.		2	1									
	Déchets par professionnel	Acc.			1	5								
	Déchets par particulier	Acc.		4	9	3	4	6	2	2	2	3	2	
	Déchets par personne indéterminée	Acc.	3											
	Déchets: infractions fiscales	Acc.		1										
	<b>Sous-total</b>		<b>3</b>	<b>7</b>	<b>11</b>	<b>8</b>	<b>4</b>	<b>6</b>	<b>2</b>	<b>2</b>	<b>2</b>	<b>3</b>	<b>2</b>	
Autres que déchets	Urbanisme	Acc.			3	2							2	
	Permis d'environnement	Acc.										1		
	Pollution du sol	Acc.			1									
	Autres nuisances en matière d'environnement	Acc.				1					1	1		
	<b>Sous-total</b>			<b>4</b>	<b>3</b>					<b>1</b>	<b>4</b>			<b>1</b>
Biodiversité / Faune et flore	Bien-être animal	Acc.	1	1		4			2		1	1	3	
	Destruction d'animaux	Acc.		1				1		1	1			
	Santé des animaux	Acc.												1
	<b>Sous-total</b>		<b>1</b>	<b>2</b>	<b>4</b>	<b>4</b>	<b>1</b>	<b>2</b>	<b>1</b>	<b>2</b>	<b>1</b>	<b>3</b>	<b>3</b>	<b>1</b>
	<b>Total</b>		<b>4</b>	<b>9</b>	<b>15</b>	<b>15</b>	<b>4</b>	<b>7</b>	<b>4</b>	<b>3</b>	<b>5</b>	<b>8</b>	<b>5</b>	<b>2</b>



**Armes et explosifs**

			2000	2015	2016	2017	2018	2019	2020	2021	2022	2023	2024	2025
Détention illégale	Arme à feu	Acc.	1	11	17	16	16	17	19	13	8	13	15	2
	Arme blanche ou non à feu	Acc.		4	12	7	10	17	9	11	8	4	3	3
	Munition	Acc.			3				2	3	1	2		
	Pièces/accessoires	Acc.			1									
	Non spécifié	Acc.	1			1	1							
	<b>Sous-total</b>		<b>2</b>	<b>15</b>	<b>33</b>	<b>24</b>	<b>27</b>	<b>34</b>	<b>30</b>	<b>27</b>	<b>17</b>	<b>19</b>	<b>18</b>	<b>5</b>
Port / transport illégal	Arme à feu	Acc.			2		1			1	2	1	1	
	Arme blanche ou non à feu	Acc.		2	7	12	6	7	2	1	3	2	4	1
	Munition	Acc.								1				
	Pièces/accessoires	Acc.					1							
	Non spécifié	Acc.	9											
	<b>Sous-total</b>		<b>9</b>	<b>2</b>	<b>9</b>	<b>12</b>	<b>8</b>	<b>7</b>	<b>2</b>	<b>3</b>	<b>5</b>	<b>3</b>	<b>5</b>	<b>1</b>
Commerce illégal	Arme à feu	Acc.		1							1			
	Arme blanche ou non à feu	Acc.												1
	<b>Sous-total</b>			<b>1</b>							<b>1</b>			<b>1</b>
Explosifs		Acc.							2					
		<b>Sous-total</b>							<b>2</b>					
Autre	Documents	Acc.					1							
	Numéro de série	Acc.					1							
	Mesures de sécurité	Acc.					1							
	<b>Sous-total</b>					<b>3</b>								
	<b>Total</b>		<b>11</b>	<b>18</b>	<b>42</b>	<b>36</b>	<b>38</b>	<b>41</b>	<b>34</b>	<b>30</b>	<b>23</b>	<b>22</b>	<b>23</b>	<b>7</b>



Protection de la personne

			2000	2015	2016	2017	2018	2019	2020	2021	2022	2023	2024	2025
Discrimination	Racisme et xénophobie	Acc.		2	1	1		2			3	2		
	Fondée sur son orientation sexuelle (homophobie)	Acc.									1	2		
	Fondée sur conviction religieuse ou philosophique	Acc.								2				
	Autre discrimination	Acc.		1										1
		Sous-total		3	1	1		2		2	4	4		1
Protection de la vie privée		Acc.		2	1	1	3	1			1			
		Sous-total		2	1	1	3	1			1			
Caméras de surveillance		Acc.					1				1			
		Sous-total					1				1			
Droit à l'image		Acc.		1		1		1	1	4	4			2
		Sous-total		1		1		1	1	4	4			2
		Total		6	2	3	4	4	1	6	10	4	2	1



**Montigny-le-Tilleul**

**Infraction Lois spéciales**

**Sécurité privée**

		2000	2015	2016	2017	2018	2019	2020	2021	2022	2023	2024	2025
<b>Entreprises de gardiennage / de sécurité</b>	<b>Acc.</b>	2											
	<b>Sous-total:</b>	2											
	<b>Total:</b>	2											

**Protection de la jeunesse**

		2000	2015	2016	2017	2018	2019	2020	2021	2022	2023	2024	2025
<b>Législation sur l'obligation scolaire</b>	<b>Acc.</b>				1			1					
	<b>Sous-total:</b>				1			1					
<b>Législation sur la protection de la jeunesse</b>	<b>Acc.</b>	6	8	6	4	3	15	3	10	12	9	7	6
	<b>Sous-total:</b>	6	8	6	4	3	15	3	10	12	9	7	6
<b>Non spécifié</b>	<b>Acc.</b>								1				
	<b>Sous-total:</b>								1				
	<b>Total:</b>	6	8	6	5	3	15	4	11	12	9	7	6



**Code pénal social**

		2000	2015	2016	2017	2018	2019	2020	2021	2022	2023	2024	2025
<b>Harcèlement au travail</b>	Acc.					1	4	1					1
	Sous-total:					1	4	1					1
<b>Mise en danger du travailleur</b>	Acc.						1						
	Sous-total:						1						
<b>Fraude sociale aux cotisations (travail au noir)</b>	Acc.			1	2		2	3		1		1	1
	Sous-total:			1	2		2	3		1		1	1
<b>Documents sociaux</b>	Acc.				1								
	Sous-total:				1								
<b>Infr. contre foi publique en droit pénal social</b>	Acc.			1		2					1	1	
	Sous-total:			1		2					1	1	
<b>Escroquerie en droit pénal social</b>	Acc.		2	1	1	1			1			1	
	Sous-total:		2	1	1	1			1			1	
<b>Autres</b>	Acc.							1					
	Sous-total:							1					
	Total:		2	3	4	4	7	5	1	1	2	2	2

**Ivresse et alcool**

		2000	2015	2016	2017	2018	2019	2020	2021	2022	2023	2024	2025
<b>Ivresse publique</b>	Acc.		3	5	2		1	2	1	1			
	Sous-total:		3	5	2		1	2	1	1			
	Total:		3	5	2		1	2	1	1			

**Législation sur les élections**

		2000	2015	2016	2017	2018	2019	2020	2021	2022	2023	2024	2025
	Acc.					1							
	Sous-total:					1							
	Total:					1							



Registre de population

		2000	2015	2016	2017	2018	2019	2020	2021	2022	2023	2024	2025
	Acc.		27	18	16	19	25	18	22	22	14	20	14
	Sous-total:		27	18	16	19	25	18	22	22	14	20	14
	Total:		27	18	16	19	25	18	22	22	14	20	14

Carte d'identité

		2000	2015	2016	2017	2018	2019	2020	2021	2022	2023	2024	2025
<b>Pas en possession</b>	Acc.						2						
	Sous-total:						2						
<b>Autres</b>	Acc.				1								
	Sous-total:				1								
	Total:				1		2						

Santé publique

		2000	2015	2016	2017	2018	2019	2020	2021	2022	2023	2024	2025
<b>Art de guérir, art infirmier, etc.</b>	Acc.												1
	Sous-total:												1
<b>Refus ou négligence respect mesures</b>	Acc.							59	18				
	Sous-total:							59	18				
<b>Non spécifié</b>	Acc.							1					
	Sous-total:							1					
<b>Autres</b>	Acc.							128					
	Sous-total:							128					
	Total:							188	18				1



Travail

		2000	2015	2016	2017	2018	2019	2020	2021	2022	2023	2024	2025
<b>Commerce ambulant</b>	Acc.				1								
	Sous-total:				1								
<b>Fraude sociale aux cotisations (travail au noir)</b>	Acc.		1	1		1	1		1		1		1
	Sous-total:		1	1		1	1		1		1		1
<b>Autres</b>	Acc.										1		
	Sous-total:										1		
	Total:		1	1	1	1	1		1		2		1

Protection des revenus publics

		2000	2015	2016	2017	2018	2019	2020	2021	2022	2023	2024	2025
<b>Douane et accises</b>	Acc.			1									
	Sous-total:			1									
<b>Taxe de circulation / TMC</b>	Acc.									2	1	1	
	Sous-total:									2	1	1	
<b>Fraude sociale aux allocations</b>	Tent.					1							
	Sous-total:					1							
<b>Fraude TVA</b>	Acc.							1					
	Sous-total:							1					
<b>Fraude fiscale - impôts sur le revenu</b>	Acc.					1	1						
	Sous-total:					1	1						
<b>Non spécifié</b>	Acc.							1					
	Sous-total:							1					
	Total:			1		2	1	2		2	1	1	

Législation économique

		2000	2015	2016	2017	2018	2019	2020	2021	2022	2023	2024	2025
<b>Sociétés</b>	Acc.			2		1							
	Sous-total:			2		1							
	Total:			2		1							



Pratiques commerciales

		2000	2015	2016	2017	2018	2019	2020	2021	2022	2023	2024	2025
<b>Pratiques du marché et protection du consommateur</b>	Acc.		1					1					
	Sous-total:		1					1					
<b>Autres</b>	Acc.		1				1						
	Sous-total:		1				1						
	<b>Total:</b>		<b>2</b>				<b>1</b>	<b>1</b>					

Autres lois spéciales

		2000	2015	2016	2017	2018	2019	2020	2021	2022	2023	2024	2025
<b>Transport</b>	Acc.				2		1						
	Sous-total:				2		1						
<b>Loteries et jeux de hasard</b>	Acc.	2											
	Sous-total:	2											
<b>Réquisition prestataire de service</b>	Acc.				1								
	Sous-total:				1								
<b>Infractions Loi police chemins de fer</b>	Acc.			2			1		3	3			
	Sous-total:			2			1		3	3			
<b>Protection (pièce de l') uniforme policier</b>	Acc.								3				
	Sous-total:								3				
<b>Autres</b>	Acc.	2								1			
	Sous-total:	2								1			
	<b>Total:</b>	<b>4</b>		<b>2</b>	<b>3</b>		<b>2</b>		<b>6</b>	<b>4</b>			

# ***STATISTIQUES POLICIERES DE CRIMINALITE***

---

***LIEU DE PERPETRATION: COMMUNE***

**Montigny-le-Tilleul**

***ANNEXE III: DETAIL  
FIGURES CRIMINELLES / PHENOMENES***



**Montigny-le-Tilleul**

**FC Vol moyen de transport**

		2000	2015	2016	2017	2018	2019	2020	2021	2022	2023	2024	2025
Vol de voiture	Acc.	105	27	19	23	20	15	12	9	13	9	14	9
	Tent.	51	6	11	2	2	4	1		1		1	
	<b>Total</b>	<b>156</b>	<b>33</b>	<b>30</b>	<b>25</b>	<b>22</b>	<b>19</b>	<b>13</b>	<b>9</b>	<b>14</b>	<b>9</b>	<b>15</b>	<b>9</b>
Vol de moto	Acc.	2		2			1		1		1		
	Total	2		2			1		1		1		
Carjacking	Acc.	21								2			
	Tent.	3				1							
	<b>Total</b>	<b>24</b>				<b>1</b>				<b>2</b>			
Homejacking	Acc.	1				1						1	
	Total	1				1						1	
Vol dans les garages	Acc.	2	3	2	2	3	1		2				4
	Total	2	3	2	2	3	1		2				4
Vol de vélomoteur	Acc.	4	1	1	1	2			2		1		
	Total	4	1	1	1	2			2		1		
Vol de vélo	Acc.	4	4	6	4	7	4	2	5	4	8		
	Tent.					1							
	<b>Total</b>	<b>4</b>	<b>4</b>	<b>6</b>	<b>4</b>	<b>8</b>	<b>4</b>	<b>2</b>	<b>5</b>	<b>4</b>	<b>8</b>		



**FC Cambriolage**

		2000	2015	2016	2017	2018	2019	2020	2021	2022	2023	2024	2025
<b>Cambriolage dans habitation</b>	Acc.	160	110	64	94	87	63	68	69	81	56	54	16
	Tent.	52	61	38	37	44	34	46	40	49	23	31	10
	<b>Total</b>	<b>212</b>	<b>171</b>	<b>102</b>	<b>131</b>	<b>131</b>	<b>97</b>	<b>114</b>	<b>109</b>	<b>130</b>	<b>79</b>	<b>85</b>	<b>26</b>
<b>Cambriolage ds entreprise ou commerce</b>	Acc.	30	15	3	18	9	11	2	4	11	7	2	3
	Tent.	13	13	6	9	6	2	1	4	1	5	2	2
	<b>Total</b>	<b>43</b>	<b>28</b>	<b>9</b>	<b>27</b>	<b>15</b>	<b>13</b>	<b>3</b>	<b>8</b>	<b>12</b>	<b>12</b>	<b>4</b>	<b>5</b>
<b>Cambriolage ds service public ou bâtiment administ</b>	Acc.	11	7	6	4	6	3	2	1	5	5	3	2
	Tent.	3	2		1		3	2			2	1	
	<b>Total</b>	<b>14</b>	<b>9</b>	<b>6</b>	<b>5</b>	<b>6</b>	<b>6</b>	<b>4</b>	<b>1</b>	<b>5</b>	<b>7</b>	<b>4</b>	<b>2</b>
<b>Vol au béliier</b>	Acc.		2		1					1			
	Tent.		1										
	<b>Total</b>		<b>3</b>		<b>1</b>					<b>1</b>			
<b>Cambriolage dans bâtiment (total)</b>	Acc.	200	132	73	115	102	77	72	74	97	68	59	21
	Tent.	68	76	44	47	50	39	49	44	50	30	34	12
	<b>Total</b>	<b>268</b>	<b>208</b>	<b>117</b>	<b>162</b>	<b>152</b>	<b>116</b>	<b>121</b>	<b>118</b>	<b>147</b>	<b>98</b>	<b>93</b>	<b>33</b>

**FC Vol autre**

		2000	2015	2016	2017	2018	2019	2020	2021	2022	2023	2024	2025
<b>Vol à main armée</b>	Acc.	30	7	4	6	7	3	3	2	3	3	3	4
	Tent.	6	2	1	1	2			1	1			1
	<b>Total</b>	<b>36</b>	<b>9</b>	<b>5</b>	<b>7</b>	<b>9</b>	<b>3</b>	<b>3</b>	<b>3</b>	<b>4</b>	<b>3</b>	<b>3</b>	<b>5</b>
<b>Vol avec violence sans arme</b>	Acc.	42	5	8	9	10	6	4	4	12	3	9	1
	Tent.	6	6	4	2	1	1	1			1	2	
	<b>Total</b>	<b>48</b>	<b>11</b>	<b>12</b>	<b>11</b>	<b>11</b>	<b>7</b>	<b>5</b>	<b>4</b>	<b>12</b>	<b>4</b>	<b>11</b>	<b>1</b>
<b>Vol dans ou sur un véhicule</b>	Acc.	61	101	62	41	63	32	28	26	24	32	15	12
	Tent.	4	37	5	2	5	8	5	2	5	3	1	
	<b>Total</b>	<b>65</b>	<b>138</b>	<b>67</b>	<b>43</b>	<b>68</b>	<b>40</b>	<b>33</b>	<b>28</b>	<b>29</b>	<b>35</b>	<b>16</b>	<b>12</b>



**FC Vol autre**

		2000	2015	2016	2017	2018	2019	2020	2021	2022	2023	2024	2025
Vol d'armes et explosifs	Acc.	7	6	5	4	7	2	8	2	4	4	2	
	Tent.												1
	<b>Total</b>	<b>7</b>	<b>6</b>	<b>5</b>	<b>4</b>	<b>7</b>	<b>2</b>	<b>8</b>	<b>2</b>	<b>4</b>	<b>4</b>	<b>2</b>	<b>1</b>
Arrachage de sac à main	Acc.	10	2			1							
	Tent.												
	<b>Total</b>	<b>10</b>	<b>2</b>			<b>1</b>							
Vol à l'arraché	Acc.	19	4	2	1	4	1	1	1	1	3	3	2
	Tent.			2									
	<b>Total</b>	<b>19</b>	<b>4</b>	<b>4</b>	<b>1</b>	<b>4</b>	<b>1</b>	<b>1</b>	<b>1</b>	<b>1</b>	<b>3</b>	<b>3</b>	<b>2</b>
Vol à la tire	Acc.	31	13	12	18	8	15	4	5	6	6	3	
	Tent.												
	<b>Total</b>	<b>31</b>	<b>13</b>	<b>12</b>	<b>18</b>	<b>8</b>	<b>15</b>	<b>4</b>	<b>5</b>	<b>6</b>	<b>6</b>	<b>3</b>	
Vol à l'étalage	Acc.	19	18	31	20	24	23	24	11	13	23	17	7
	Tent.	1	1	1	1					1		2	
	<b>Total</b>	<b>20</b>	<b>19</b>	<b>32</b>	<b>21</b>	<b>24</b>	<b>23</b>	<b>24</b>	<b>11</b>	<b>14</b>	<b>23</b>	<b>19</b>	<b>7</b>
Vol par ruse	Acc.	20	7	7	9	14	10	4	6	7	7	5	
	Tent.	5	1	1	1	1					1	2	1
	<b>Total</b>	<b>25</b>	<b>8</b>	<b>8</b>	<b>10</b>	<b>15</b>	<b>10</b>	<b>4</b>	<b>6</b>	<b>7</b>	<b>8</b>	<b>7</b>	<b>1</b>
Vol de métaux	Acc.		4		6	6	5	4	8	17	5	3	4
	Tent.						1					1	
	<b>Total</b>		<b>4</b>		<b>6</b>	<b>6</b>	<b>6</b>	<b>4</b>	<b>8</b>	<b>17</b>	<b>5</b>	<b>4</b>	<b>4</b>
Vol sur les chantiers	Acc.	1	5	2	7	6	4		3	1			7
	Tent.	1	1	1		1							
	<b>Total</b>	<b>2</b>	<b>6</b>	<b>3</b>	<b>7</b>	<b>7</b>	<b>4</b>		<b>3</b>	<b>1</b>			<b>7</b>
Home-invasion	Acc.										1		
	Tent.								1				
	<b>Total</b>								<b>1</b>		<b>1</b>		
Vol d'animaux	Acc.		2			2		3	2	1			1
	Tent.												
	<b>Total</b>		<b>2</b>			<b>2</b>		<b>3</b>	<b>2</b>	<b>1</b>			<b>1</b>



**FC Vol autre**

		2000	2015	2016	2017	2018	2019	2020	2021	2022	2023	2024	2025
<b>Vol de cargaison</b>	Acc.			1									
	Total			1									

**Criminalité ICT**

		2000	2015	2016	2017	2018	2019	2020	2021	2022	2023	2024	2025
<b>Fraude de cartes de paiements</b>	Acc.	5	24	34	53	26	16	24	20	37	15	33	6
	Tent.		2	6			2				1	2	
	Total	5	26	40	53	26	18	24	20	37	16	35	6
<b>Phishing</b>	Acc.				1		1	1	1		6	22	10
	Tent.		1								1	2	
	Total		1		1		1	1	1		7	24	10
<b>Shouldersurfing</b>	Acc.					2	2				1	4	
	Total					2	2				1	4	
<b>Skimming</b>	Acc.		1					1					
	Total		1					1					

**FC Autre**

		2000	2015	2016	2017	2018	2019	2020	2021	2022	2023	2024	2025
<b>Violence contre les métiers d'intérêt général</b>	Acc.	1	1	8	1		2	2	6	2	3	1	2
	Total	1	1	8	1		2	2	6	2	3	1	2
<b>Viol collectif</b>	Acc.			1									
	Total			1									
<b>Graffiti</b>	Acc.	2	1		2	4	1	2	1			1	
	Total	2	1		2	4	1	2	1			1	
<b>Dégradation de voiture</b>	Acc.	7	33	34	36	57	42	29	38	41	27	29	12
	Total	7	33	34	36	57	42	29	38	41	27	29	12
<b>Rixe au couteau</b>	Acc.										1	1	
	Tent.		1										
	Total		1								1	1	



**PH Violence intrafamiliale (VIF)**

		2000	2015	2016	2017	2018	2019	2020	2021	2022	2023	2024	2025
VIF: physique, dans le couple	Acc.	6	17	14	12	22	21	22	30	23	16	17	10
	Tent.		1						1				
	<b>Total</b>	<b>6</b>	<b>18</b>	<b>14</b>	<b>12</b>	<b>22</b>	<b>21</b>	<b>22</b>	<b>31</b>	<b>23</b>	<b>16</b>	<b>17</b>	<b>10</b>
VIF: physique, envers des descendants	Acc.	1	3	1	3	6	3	5	4	6	6	7	3
	Tent.								1				
	<b>Total</b>	<b>1</b>	<b>3</b>	<b>1</b>	<b>3</b>	<b>6</b>	<b>3</b>	<b>5</b>	<b>5</b>	<b>6</b>	<b>6</b>	<b>7</b>	<b>3</b>
VIF: physique, envers d'autres membres	Acc.	13	3	2	7	9	5	1	5	5	5	4	2
	Tent.							1	1				
	<b>Total</b>	<b>13</b>	<b>3</b>	<b>2</b>	<b>7</b>	<b>9</b>	<b>5</b>	<b>2</b>	<b>6</b>	<b>5</b>	<b>5</b>	<b>4</b>	<b>2</b>
VIF: sexuelle, dans le couple	Acc.							1					
	Total							1					
VIF: sexuelle, envers des descendants	Acc.	2				1		2					
	Total	2				1		2					
VIF: sexuelle, envers d'autres membres	Acc.						2						
	Total						2						
VIF: psychique, dans le couple	Acc.	12	13	15	13	12	10	21	14	18	18	21	10
	Total	12	13	15	13	12	10	21	14	18	18	21	10
VIF: psychique, envers des descendants	Acc.									1			2
	Total									1			2
VIF: psychique, envers d'autres membres	Acc.		1	1						1	2	1	
	Total		1	1						1	2	1	
VIF: économique, dans le couple	Acc.		1	3	1	1	2	2		2	2	1	2
	Tent.				1								
	<b>Total</b>		<b>1</b>	<b>3</b>	<b>2</b>	<b>1</b>	<b>2</b>	<b>2</b>		<b>2</b>	<b>2</b>	<b>1</b>	<b>2</b>
VIF: économique, envers des descendants	Acc.						1				1		
	Total						1				1		



**PH Violence intrafamiliale (VIF)**

	2000	2015	2016	2017	2018	2019	2020	2021	2022	2023	2024	2025
VIF: économique, envers d'autres membres	Acc. 3	2	2	8	10			1	3	3	4	1
	Total 3	2	2	8	10			1	3	3	4	1

**PH Hormones et dopage**

	2000	2015	2016	2017	2018	2019	2020	2021	2022	2023	2024	2025
Dopage humain	Acc.				1							
	Total				1							

**PH Drogues**

	2000	2015	2016	2017	2018	2019	2020	2021	2022	2023	2024	2025
Vente de cocaïne	Acc.	2	1	1	1		4		1	3	1	1
	Total	2	1	1	1		4		1	3	1	1
Production de cannabis (culture)	Acc.	3	3	1	1	1			1			
	Total	3	3	1	1	1			1			
Vente-traffic d'héroïne	Acc.				1		1					
	Total				1		1					

**PH Trafic d'armes**

	2000	2015	2016	2017	2018	2019	2020	2021	2022	2023	2024	2025
Commerce et production d'arme à feu et mun.	Acc.	1			1				1			
	Total	1			1				1			
Commerce et production d'arme non à feu	Acc.											1
	Total											1

**PH Traite des êtres humains**

	2000	2015	2016	2017	2018	2019	2020	2021	2022	2023	2024	2025
TEH - exploitation sexuelle	Acc.		1	1		1					1	
	Total		1	1		1					1	

**PH Violence dans l'espace public**

	2000	2015	2016	2017	2018	2019	2020	2021	2022	2023	2024	2025
Violence physique (transport public)	Acc. 2	1	2		1				1	3	1	1



**PH Violence dans l'espace public**

		2000	2015	2016	2017	2018	2019	2020	2021	2022	2023	2024	2025
	<b>Total</b>	2	1	2		1				1	3	1	1
<b>Violence physique (voie publique)</b>	<b>Acc.</b>	6	13	15	13	27	17	20	21	15	21	20	6
	<b>Tent.</b>						1	1	1		1		
	<b>Total</b>	6	13	15	13	27	18	21	22	15	22	20	6
<b>Violence physique (autre endroit public)</b>	<b>Acc.</b>					1		1					
	<b>Total</b>					1		1					
<b>Violence physique (endroit accessible au public)</b>	<b>Acc.</b>	14	6	13	6	6	8	1	3	8	7	11	4
	<b>Tent.</b>	1									1		
	<b>Total</b>	15	6	13	6	6	8	1	3	8	8	11	4
<b>Violence sexuelle (transport public)</b>	<b>Acc.</b>			1			1					1	1
	<b>Total</b>			1			1					1	1
<b>Violence sexuelle (voie publique)</b>	<b>Acc.</b>	1	1	1	2	1	2		2		3	1	
	<b>Tent.</b>											1	
	<b>Total</b>	1	1	1	2	1	2		2		3	2	
<b>Violence sexuelle (autre endroit public)</b>	<b>Acc.</b>		1					1		1			
	<b>Total</b>		1					1		1			
<b>Violence sexuelle (endroit accessible au public)</b>	<b>Acc.</b>	2	1	2		1		2	1		3	2	
	<b>Total</b>	2	1	2		1		2	1		3	2	
<b>Violence psychique (transport public)</b>	<b>Acc.</b>		2	2			1			1	1	1	
	<b>Total</b>		2	2			1			1	1	1	
<b>Violence psychique (voie publique)</b>	<b>Acc.</b>	8	10	18	14	24	18	31	27	20	30	17	5
	<b>Total</b>	8	10	18	14	24	18	31	27	20	30	17	5
<b>Violence psychique (autre endroit public)</b>	<b>Acc.</b>			1					1	2	1	1	
	<b>Total</b>			1					1	2	1	1	
<b>Violence psychique (endroit accessible au public)</b>	<b>Acc.</b>	12	8	7	5	7	8	10	5	12	12	5	5
	<b>Total</b>	12	8	7	5	7	8	10	5	12	12	5	5



**PH Violence dans l'espace public**

		2000	2015	2016	2017	2018	2019	2020	2021	2022	2023	2024	2025
<b>Vol à main armée (transport public)</b>	Acc.				1								
	Tent.												1
	<b>Total</b>				1								1
<b>Vol à main armée (voie publique)</b>	Acc.	17		2		1						2	
	Tent.	2				1							
	<b>Total</b>	19		2		2						2	
<b>Vol à main armée (autre endroit public)</b>	Acc.					2					1		
	Tent.												
	<b>Total</b>					2					1		
<b>Vol à main armée (endroit accessible au public)</b>	Acc.	7	5	2	4	2	2	2		1		1	4
	Tent.	2	2		1	1							
	<b>Total</b>	9	7	2	5	3	2	2		1		1	4
<b>Vol avec violence sans arme (voie publique)</b>	Acc.	10	3	3	4	2	2	1	2	4	1	3	
	Tent.	3	1	1				1			1	1	
	<b>Total</b>	13	4	4	4	2	2	2	2	4	2	4	
<b>Vol avec violence sans arme (autre endroit public)</b>	Acc.	1								1			1
	Tent.			1									
	<b>Total</b>	1		1						1			1
<b>Vol avec violence sans arme (endr. acces. au pub.)</b>	Acc.	28	2	5	3	5	3	2	2	4	2	1	
	Tent.		4	2	1								
	<b>Total</b>	28	6	7	4	5	3	2	2	4	2	1	



PH Autre

		2000	2015	2016	2017	2018	2019	2020	2021	2022	2023	2024	2025
Faux policiers	Acc.		1			1			2		1		
	Tent.		1		1	1							
	<b>Total</b>		<b>2</b>		<b>1</b>	<b>2</b>			<b>2</b>		<b>1</b>		
Cyberharcèlement	Acc.		13	14	13	12	8	19	18	19	22	12	9
	Tent.												
	<b>Total</b>		<b>13</b>	<b>14</b>	<b>13</b>	<b>12</b>	<b>8</b>	<b>19</b>	<b>18</b>	<b>19</b>	<b>22</b>	<b>12</b>	<b>9</b>
Fraude à l'identité	Acc.	2	7	10	14	5	8	8	9	11	16	7	2
	Tent.		1	1		1	1						
	<b>Total</b>	<b>2</b>	<b>8</b>	<b>11</b>	<b>14</b>	<b>6</b>	<b>9</b>	<b>8</b>	<b>9</b>	<b>11</b>	<b>16</b>	<b>7</b>	<b>2</b>

# ***STATISTIQUES POLICIERES DE CRIMINALITE***

---

***LIEU DE PERPETRATION: COMMUNE***

**Montigny-le-Tilleul**

***ANNEXE IV: FAITS ENREGISTRES  
NON CRIMINELS***



Montigny-le-Tilleul

Faits non criminels

Maladies / Décès / Disparition

	2000	2015	2016	2017	2018	2019	2020	2021	2022	2023	2024	2025
Suicide	5	6	6	7	5		6	3	3	5	6	2
Personne malade		3	2	4	3	2	3	7	7	10	9	
Décès suspect					5	2	3	3	1		2	
Décès naturel	1	1	1	7	2		1	1	1	2	1	1
Disparition (personne disparue)	2	2	4	5	6	5	1	8	8	2	6	1
Accident (sauf roulage)			3	1	1	1				2	2	2
Cadavre non identifié							1					
Sécurité des travailleurs (accident du travail)										1	1	
Autres											1	
<b>Total</b>	<b>8</b>	<b>12</b>	<b>16</b>	<b>24</b>	<b>22</b>	<b>10</b>	<b>15</b>	<b>22</b>	<b>20</b>	<b>22</b>	<b>28</b>	<b>6</b>

Appels

	2000	2015	2016	2017	2018	2019	2020	2021	2022	2023	2024	2025
Alarme	1		6		2		1					
Appels	1	1				1	2		1	1		
<b>Total</b>	<b>2</b>	<b>1</b>	<b>6</b>		<b>2</b>	<b>1</b>	<b>3</b>		<b>1</b>	<b>1</b>		

Problèmes sociaux

	2000	2015	2016	2017	2018	2019	2020	2021	2022	2023	2024	2025
Différends familiaux	26	12	8	9	11	14	14	12	11	9	14	4
Différend (pas de coups)	1	17	20	21	29	17	20	21	22	18	10	20
Affaire civile	2	6	1		5		2	3	3	3	1	1
Protection de la jeunesse	15	18	11	12	10	29	20	18	47	23	24	7
Autres	4		2	1		2	2	2	2	1	3	1
<b>Total</b>	<b>48</b>	<b>53</b>	<b>42</b>	<b>43</b>	<b>55</b>	<b>62</b>	<b>58</b>	<b>56</b>	<b>85</b>	<b>54</b>	<b>52</b>	<b>33</b>



**Ordre public**

	2000	2015	2016	2017	2018	2019	2020	2021	2022	2023	2024	2025
Troubles				1					1			
<b>Total</b>				<b>1</b>					<b>1</b>			

**Agissements suspects**

	2000	2015	2016	2017	2018	2019	2020	2021	2022	2023	2024	2025
	6	15	11	12	10	20	12	11	11	13	8	3
<b>Total</b>	<b>6</b>	<b>15</b>	<b>11</b>	<b>12</b>	<b>10</b>	<b>20</b>	<b>12</b>	<b>11</b>	<b>11</b>	<b>13</b>	<b>8</b>	<b>3</b>

**Objets trouvés**

	2000	2015	2016	2017	2018	2019	2020	2021	2022	2023	2024	2025
	1		1			1	3	2			2	
<b>Total</b>	<b>1</b>		<b>1</b>			<b>1</b>	<b>3</b>	<b>2</b>			<b>2</b>	

**Objets perdus**

	2000	2015	2016	2017	2018	2019	2020	2021	2022	2023	2024	2025
	30	150	174	183	192	181	141	151	178	173	157	68
<b>Total</b>	<b>30</b>	<b>150</b>	<b>174</b>	<b>183</b>	<b>192</b>	<b>181</b>	<b>141</b>	<b>151</b>	<b>178</b>	<b>173</b>	<b>157</b>	<b>68</b>

**Autres non-infractions**

	2000	2015	2016	2017	2018	2019	2020	2021	2022	2023	2024	2025
Non-respect des conditions					2	1	1			1		1
Procès-verbal d'information	528	13	10	5	9	6	18	3	11	5	10	4
Notification		4	2	7	7	2	5	3	4	12	6	2
Demande signalement surveillance électronique										2		
Fonction de contrôle armes								6	11	7	9	7
Autres non infractions	6											
<b>Total</b>	<b>534</b>	<b>17</b>	<b>12</b>	<b>12</b>	<b>18</b>	<b>9</b>	<b>24</b>	<b>12</b>	<b>26</b>	<b>27</b>	<b>25</b>	<b>14</b>

