

STATISTIQUES POLICIERES DE CRIMINALITE

LIEU DE PERPETRATION: COMMUNE

Mont-de-l'Enclus

2000 - 1er Semestre 2025

Police fédérale - DGRIDRIIBIPOL

STATISTIQUES POLICIERES DE CRIMINALITE

LIEU DE PERPETRATION: COMMUNE

Mont-de-l'Enclus

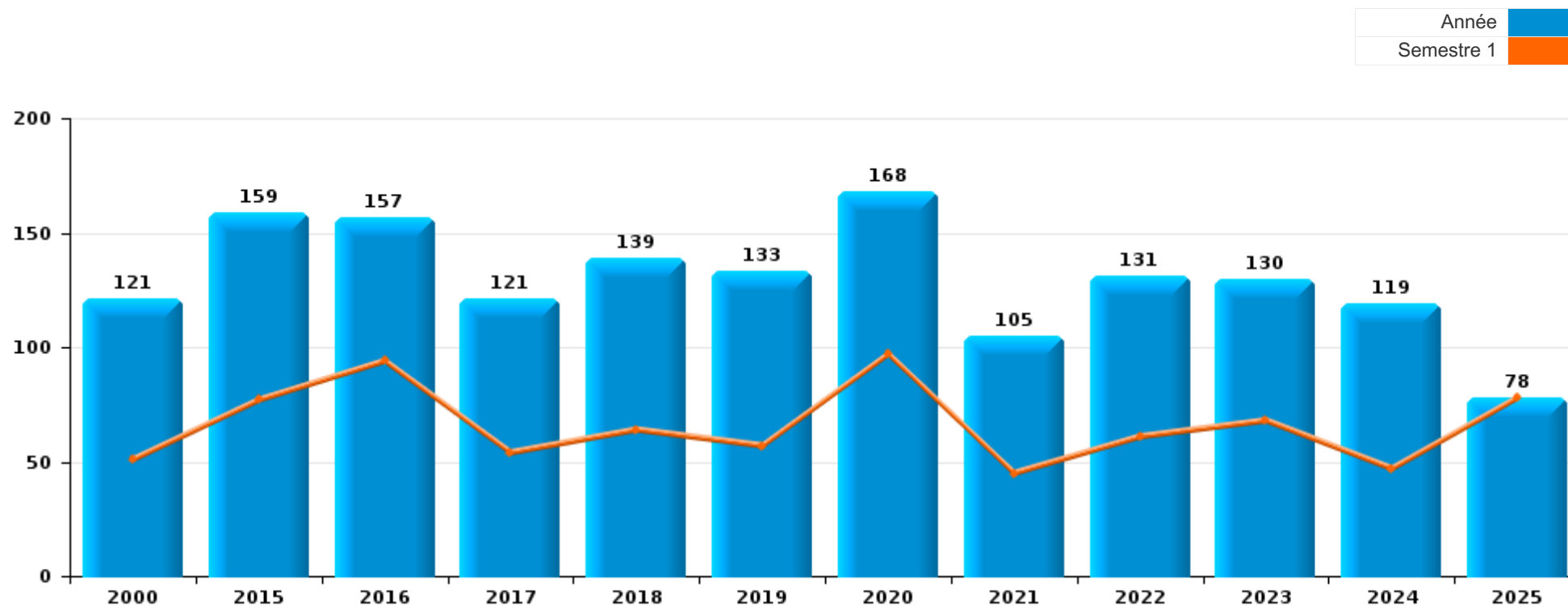
PARTIE I : INFRACTIONS JUDICIAIRES

CRIMINALITE ENREGISTREE COMMISE AU NIVEAU DE LA COMMUNE



Mont-de-l'Enclus

	2000	2015	2016	2017	2018	2019	2020	2021	2022	2023	2024	2025
Nombre total des délits	121	159	157	121	139	133	168	105	131	130	119	78



FPF/DGR/DRI/BIPOL - Statistiques policières de criminalité (date de clôture: 31/10/2025)

Les données pour les années 2001 jusqu'à 2014 ne sont plus publiées mais restent disponibles sur demande auprès du service BIPOL.

Les données pour 2025 ne concernent que le 1er semestre.



Mont-de-l'Enclus

	2000	2015	2016	2017	2018	2019	2020	2021	2022	2023	2024	2025
Vol et extorsion	35	55	53	37	38	48	30	25	23	22	28	13
Infr. contre l'intégrité physique	16	23	17	14	21	13	15	11	16	17	19	10
Dégradation de la propriété	16	29	23	16	9	19	7	9	13	13	4	2
Fraude	5	8	11	17	16	3	6	9	23	21	14	12
Infr. contre autres valeurs morales et sentiments	9	9	13	6	18	14	11	5	12	11	8	4
Armes et explosifs	1	3	2	2	4	10	20	11	10	11	17	20
Infr. contre la sécurité publique	7	7	8	4	4	6	5	8	6	12	1	4
Santé publique							47	2				
Criminalité informatique		1		2	1	2	7	6	8	8	11	1
Drogues	8	3	2	6	3	2	2	2	2	5		1
Infr. contre la famille	4	1	11	1	2		2	8			1	
Environnement	7	3		2	3	4	1	1	1	3		3
Protection de la jeunesse	3	3	2	3	2	3		3		1	5	2
Infr. contre la foi publique	2	1	3	3	5	1	2	1	3	1	1	1
Infr. contre les mœurs		1	2	1	3	1	3	2	2	2	3	2
Ivresse et alcool	1	1		1	1		2	1	2	3	3	1
Registre de population		4	1	2	4		1		1			
Code pénal social		3	2	1	1	1	1		1			
Infr. contre l'autorité publique					1	1	1		6		1	
Infr. relative au statut juridique de l'enfant		1	1	2		3					2	1
Législation sur les étrangers		1		1	1		3	1	1			1
Protection de la personne		1	3		1	1	1		1		1	
Contravention Code pénal	6				1							
Législation économique			3									
Autres lois spéciales	1					1						
Carte d'identité							1					
Marchand de sommeil		1										
Sous-total	121	159	157	121	139	133	168	105	131	130	119	78
Contravention règlement policier local		11	9	22	19	15	6	15	10	15	8	7
Sous-total		11	9	22	19	15	6	15	10	15	8	7
Total	121	170	166	143	158	148	174	120	141	145	127	85

FPP/DGR/DRI/BIPOL - Statistiques policières de criminalité (date de clôture: 31/10/2025)

Les données pour les années 2001 jusqu'à 2014 ne sont plus publiées mais restent disponibles sur demande auprès du service BIPOL.

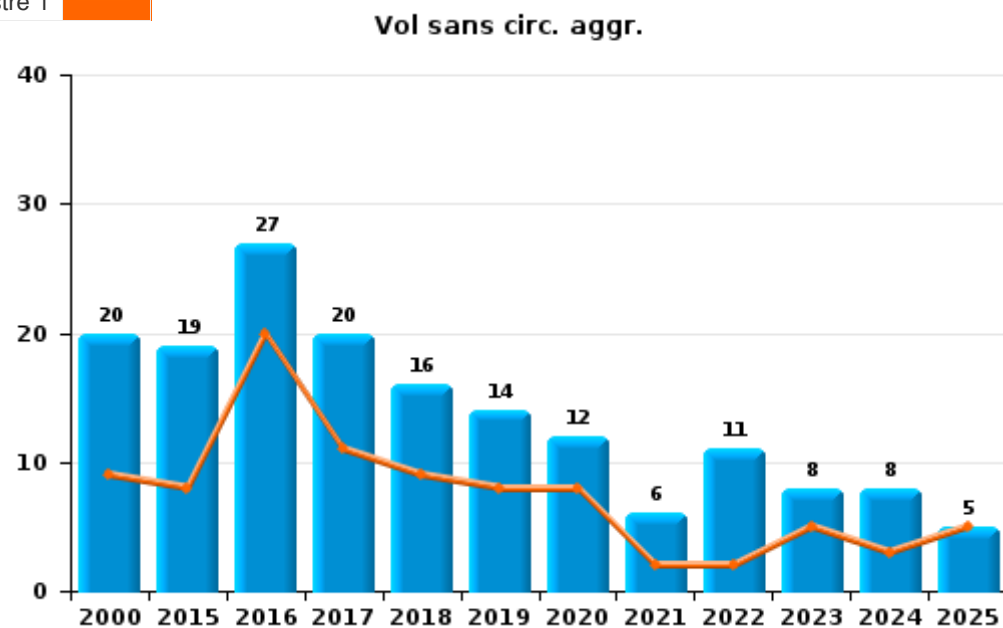
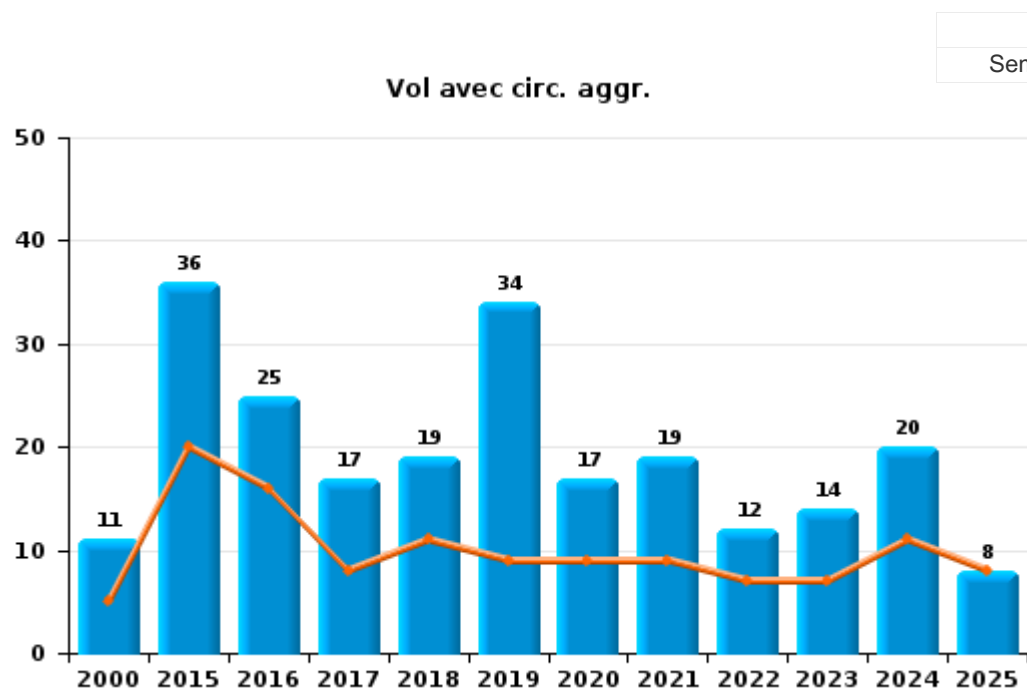
Les données pour 2025 ne concernent que le 1er semestre.



I.1. Catégorie des infractions : Vol et extorsion (top 5 des infractions au niveau national 2024)

Mont-de-l'Enclus

	2000	2015	2016	2017	2018	2019	2020	2021	2022	2023	2024	2025
Vol avec circ. agr.	11	36	25	17	19	34	17	19	12	14	20	8
Vol sans circ. agr.	20	19	27	20	16	14	12	6	11	8	8	5
Vol non spécifié	4		1		1							
Extorsion					2		1					
Total	35	55	53	37	38	48	30	25	23	22	28	13





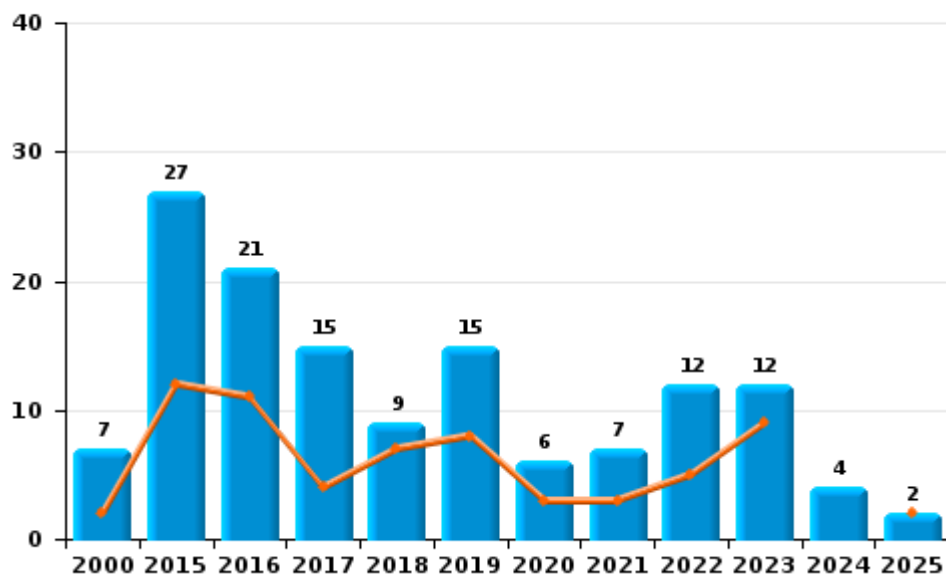
I.2. Catégorie des infractions : Dégradation de la propriété (top 5 des infractions au niveau national 2024)

Mont-de-l'Enclus

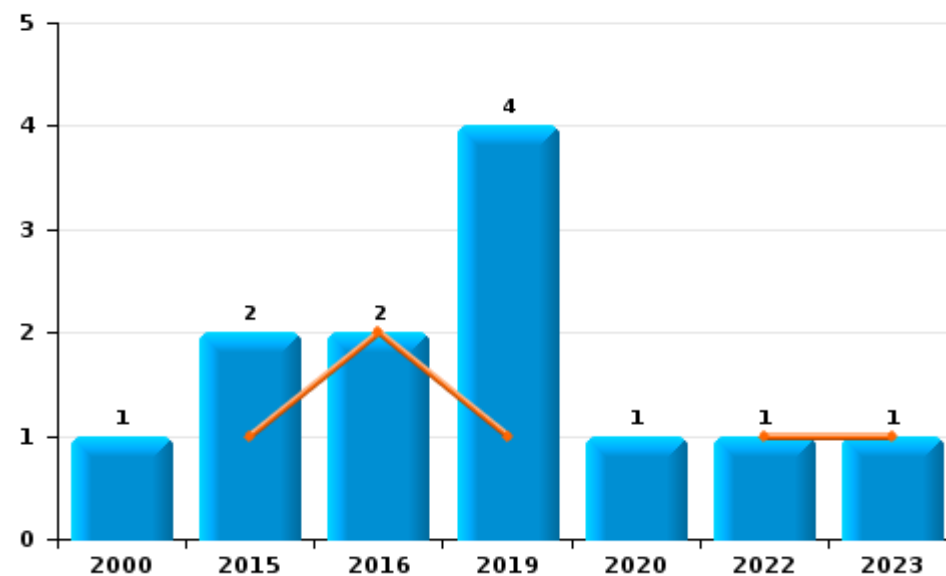
	2000	2015	2016	2017	2018	2019	2020	2021	2022	2023	2024	2025
Vandalisme	7	27	21	15	9	15	6	7	12	12	4	2
Destruction, dénaturation, dégradation	8			1				2				
Incendie involontaire	1	2	1			1	1		1			
Incendie volontaire			1			3				1		
Total	16	29	23	16	9	19	7	9	13	13	4	2

Année ■
Semestre 1 ■

Vandalisme



Incendie

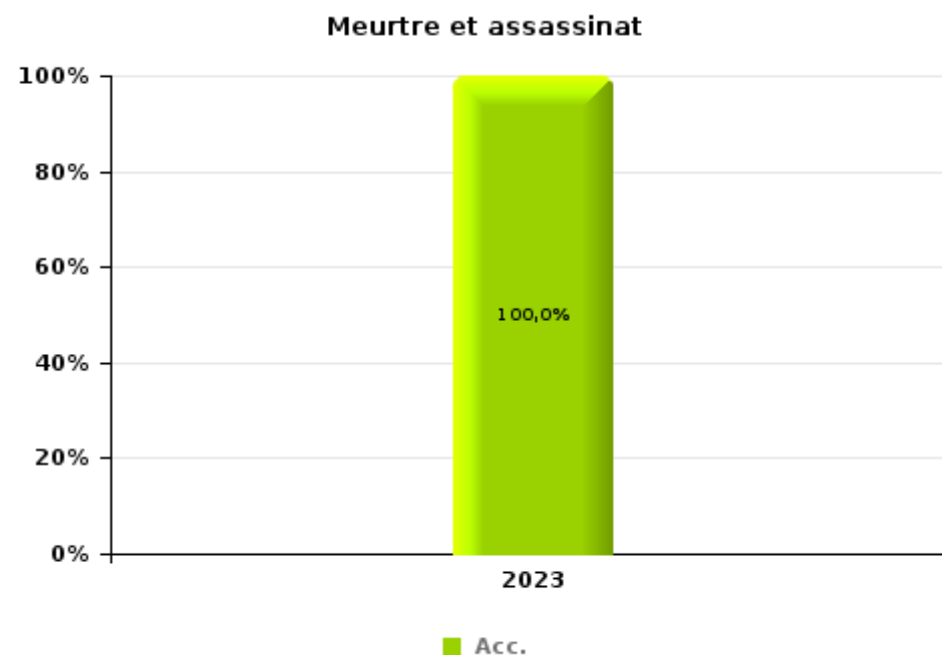
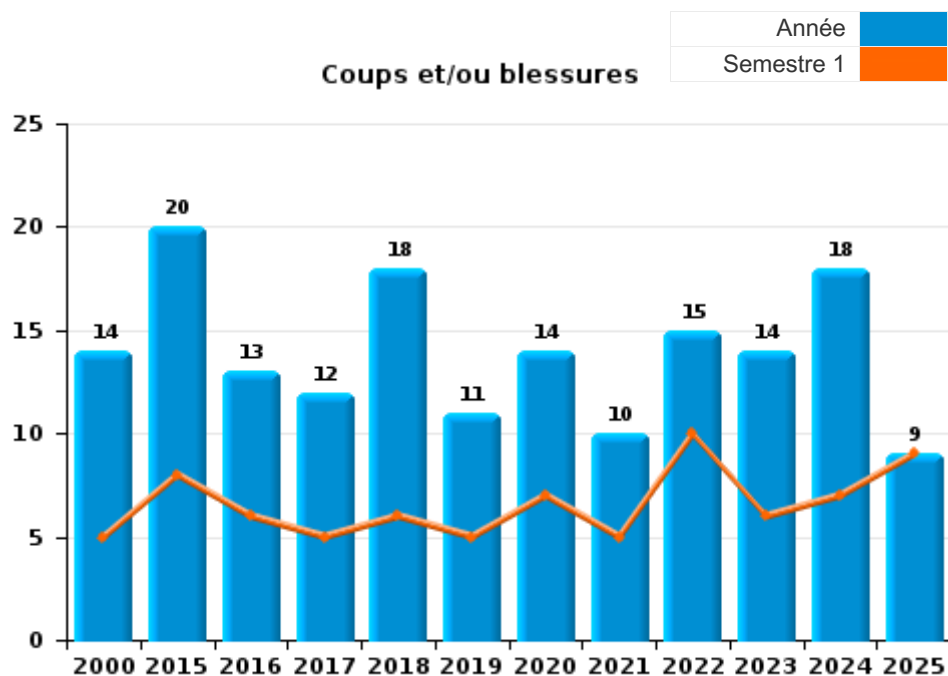




I.3. Catégorie des infractions : Infr. contre l'intégrité physique (top 5 des infractions au niveau national 2024)

Mont-de-l'Enclus

	2000	2015	2016	2017	2018	2019	2020	2021	2022	2023	2024	2025
Coups et/ou blessures	14	20	13	12	18	11	14	10	15	14	18	9
Autres	2	3	4	2	3	2	1	1	1	2	1	1
Meurtre et assassinat										1		
Total	16	23	17	14	21	13	15	11	16	17	19	10





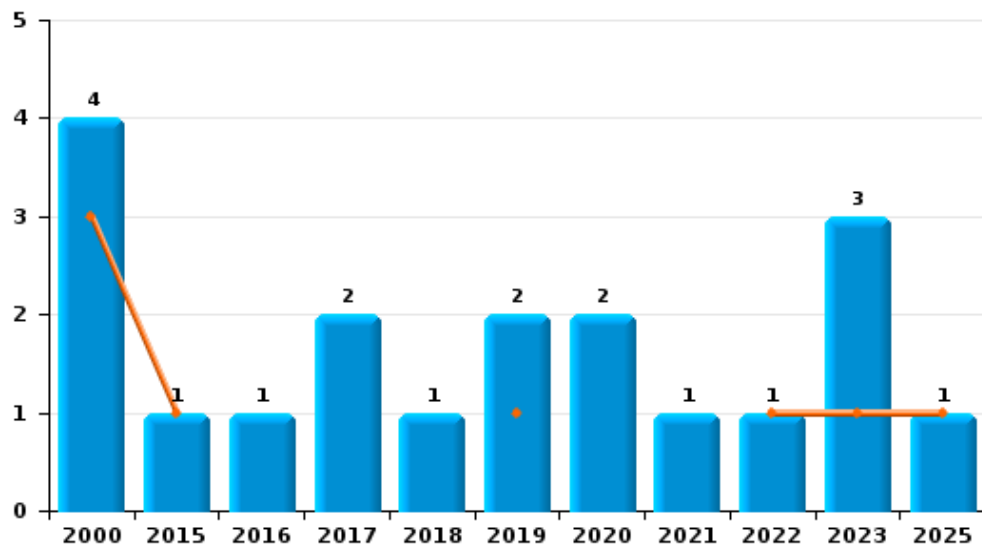
I.4. Catégorie des infractions : Drogues (top 5 des infractions au niveau national 2024)

Mont-de-l'Enclus

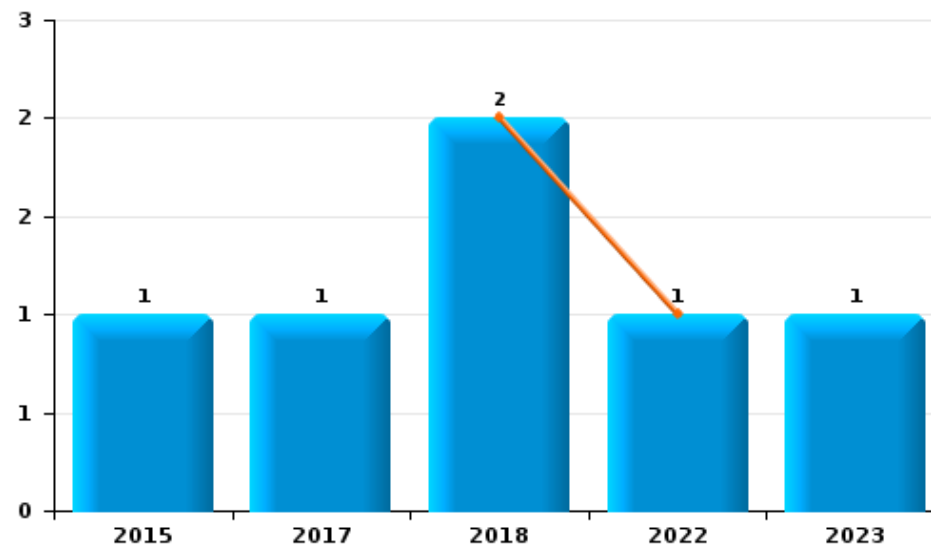
	2000	2015	2016	2017	2018	2019	2020	2021	2022	2023	2024	2025
Détention	4	1	1	2	1	2	2	1	1	3		1
Commerce		1		1	2				1	1		
Fabrication		1	1	3				1				
Usage	3									1		
Importation et exportation	1											
Total	8	3	2	6	3	2	2	2	2	5		1



Détention



Commerce



FPF/DGR/DRI/BIPOL - Statistiques policières de criminalité (date de clôture: 31/10/2025)
 Les données pour les années 2001 jusqu'à 2014 ne sont plus publiées mais restent disponibles sur demande auprès du service BIPOL.
 Les données pour 2025 ne concernent que le 1er semestre.



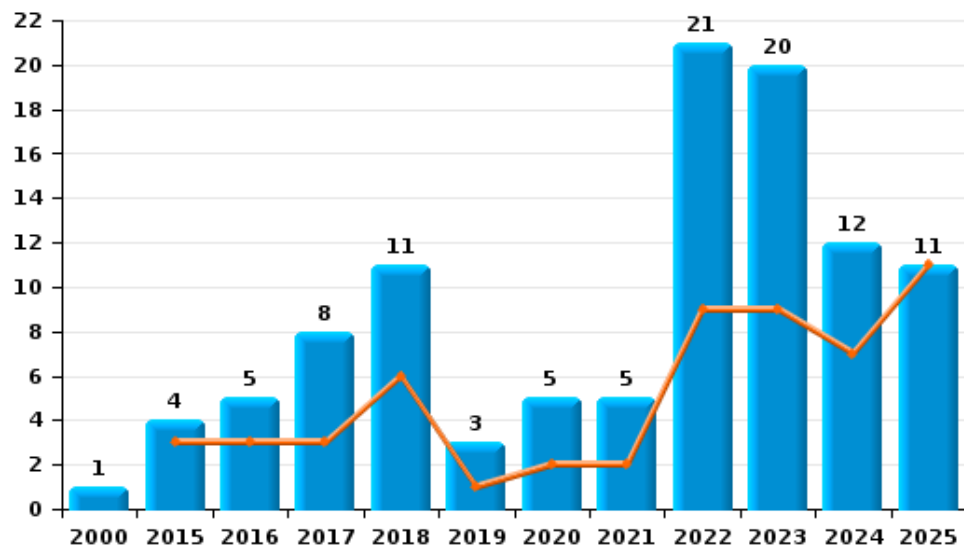
I.5. Catégorie des infractions : Fraude (top 5 des infractions au niveau national 2024)

Mont-de-l'Enclus

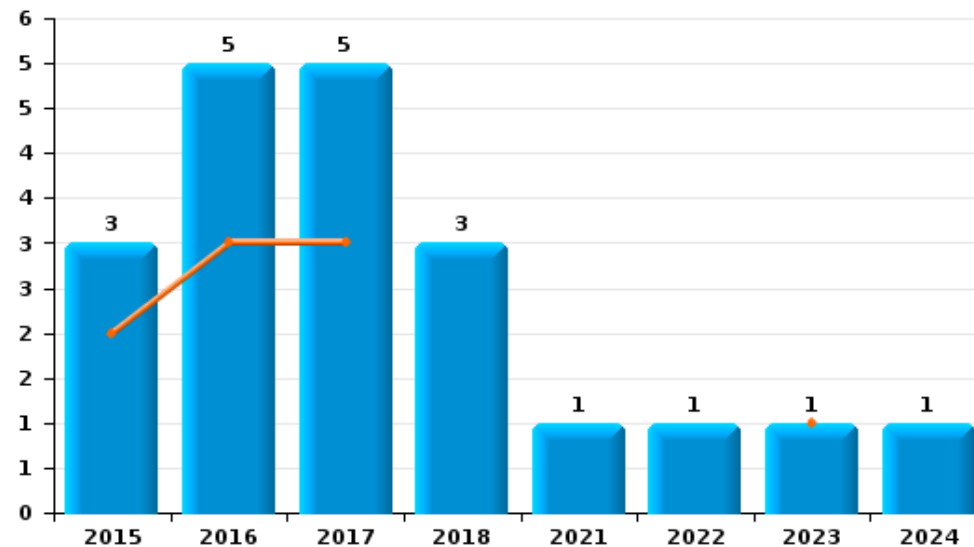
	2000	2015	2016	2017	2018	2019	2020	2021	2022	2023	2024	2025
Escroquerie	1	4	5	8	11	3	5	5	21	20	12	11
Abus de confiance et infr. apparentées		3	5	5	3			1	1	1	1	
Détournement et destruction frauduleuse	3			3							1	
Fraudes: Autres	1				1		1		1			
Infr. liées à l'insolvabilité		1		1				1				
Recel								2				1
Grivèlerie			1		1							
Total	5	8	11	17	16	3	6	9	23	21	14	12



Escroquerie



Abus de confiance et infr. apparentées



FPF/DGR/DRI/BIPOL - Statistiques policières de criminalité (date de clôture: 31/10/2025)

Les données pour les années 2001 jusqu'à 2014 ne sont plus publiées mais restent disponibles sur demande auprès du service BIPOL.

Les données pour 2025 ne concernent que le 1er semestre.

STATISTIQUES POLICIERES DE CRIMINALITE

LIEU DE PERPETRATION: COMMUNE

Mont-de-l'Enclus

PARTIE II : FIGURES CRIMINELLES / PHENOMENES



Mont-de-l'Enclus

FC Vol moyen de transport

	2000	2015	2016	2017	2018	2019	2020	2021	2022	2023	2024	2025
Vol de voiture	2	1		3	2	1	2	1			1	2
Vol de moto		1					2					
Homejacking						1	1					
Vol dans les garages					1							
Vol de vélomoteur	4		1			1		1		1		
Vol de vélo	1	2	1	1		1		2	1			

FC Cambriolage

	2000	2015	2016	2017	2018	2019	2020	2021	2022	2023	2024	2025
Cambriolage dans habitation	5	25	17	9	16	29	14	17	10	11	14	4
Cambriolage ds entreprise ou commerce	3	2	5	1		3		1			1	
Cambriolage ds service public ou bâtiment administ	3										1	
Cambriolage dans bâtiment (total)	11	27	22	10	16	32	14	18	10	11	16	4

FC Vol autre

	2000	2015	2016	2017	2018	2019	2020	2021	2022	2023	2024	2025
Vol à main armée				1		1		1				
Vol avec violence sans arme					2		2					
Vol dans ou sur un véhicule	5	9	4	1	4	1			1	1	2	2
Vol d'armes et explosifs					1	1	1	1				
Vol à l'arraché					1							
Vol à la tire		2							1	1		
Vol à l'étagère			4	3	3	1	3	3	3	1	1	1
Vol par ruse	1			1		1	1					
Vol de métaux				2				2	1		1	
Vol sur les chantiers	1	1	2	1	1				1	1		
Vol d'animaux		1			1	1						



Criminalité ICT

	2000	2015	2016	2017	2018	2019	2020	2021	2022	2023	2024	2025
Fraude de cartes de paiements								2				
Phishing						1	1	1	1	2	5	

FC Autre

	2000	2015	2016	2017	2018	2019	2020	2021	2022	2023	2024	2025
Violence contre les métiers d'intérêt général				1			1					1
Graffiti		1						1	1	1		
Dégradation de voiture	2	8	12	9	4	8	2	3	5	6	3	2

PH Violence intrafamiliale (VIF)

	2000	2015	2016	2017	2018	2019	2020	2021	2022	2023	2024	2025
VIF: physique, dans le couple	2	12	6	5	7	5	5	5	5	8	14	7
VIF: physique, envers des descendants		2	1	3	4					2	1	
VIF: physique, envers d'autres membres	2	2	3		3				2	1		
VIF: sexuelle, envers des descendants					1							
VIF: psychique, dans le couple	3	3	12	3	4	2	2	9	1	2	4	2
VIF: psychique, envers des descendants											1	
VIF: psychique, envers d'autres membres									1	1		
VIF: économique, dans le couple		1	1	1				1	1	2	1	1
VIF: économique, envers des descendants					1			1	1			
VIF: économique, envers d'autres membres	1											

PH Drogues

	2000	2015	2016	2017	2018	2019	2020	2021	2022	2023	2024	2025
Production de cannabis (culture)				3								



PH Violence dans l'espace public

	2000	2015	2016	2017	2018	2019	2020	2021	2022	2023	2024	2025
Violence physique (voie publique)	5	1	1	2	2	1	2	1	5	2	2	1
Violence physique (autre endroit public)										1		
Violence physique (endroit accessible au public)	1	3	1	1			1	1	3			
Violence sexuelle (voie publique)								1				
Violence psychique (transport public)			1									
Violence psychique (voie publique)	6	2	2		4	2	5	2	3	2	5	3
Violence psychique (endroit accessible au public)	1		1	2	1	1	1	1	1			1
Vol à main armée (endroit accessible au public)				1								

PH Autre

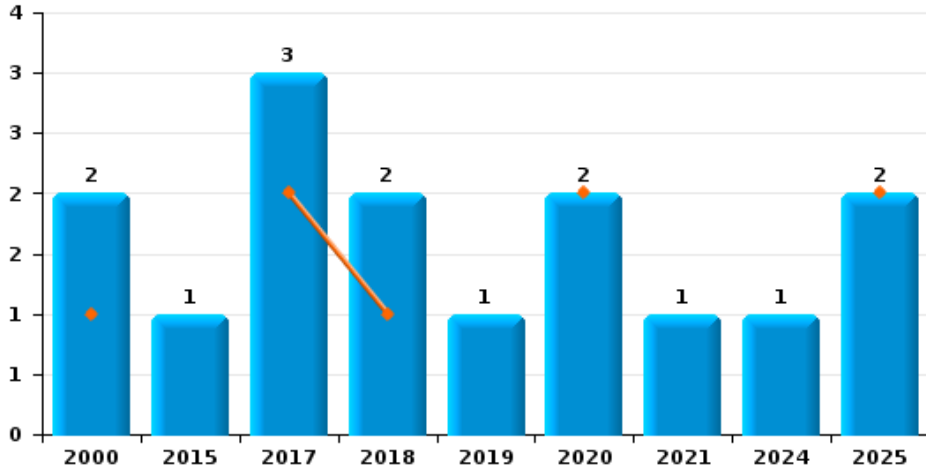
	2000	2015	2016	2017	2018	2019	2020	2021	2022	2023	2024	2025
Cyberharcèlement	1	2	5		5	1	2	5	6	6	2	1
Fraude à l'identité			1		4	1	2		5	2	3	2



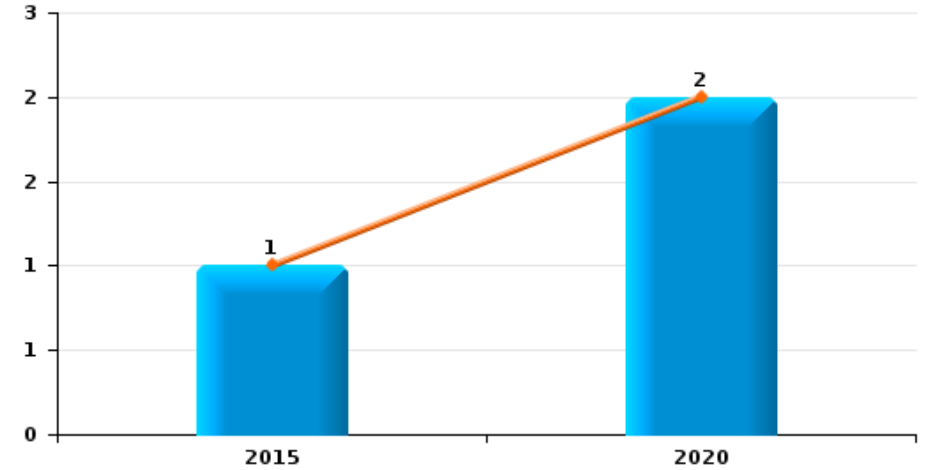
Mont-de-l'Enclus

Année	■
Semestre 1	■

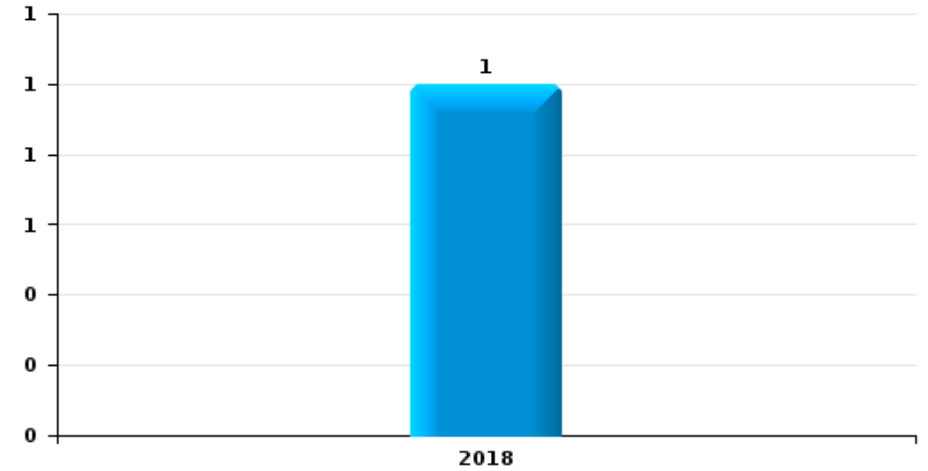
Vol de voiture



Vol de moto



Vol dans les garages

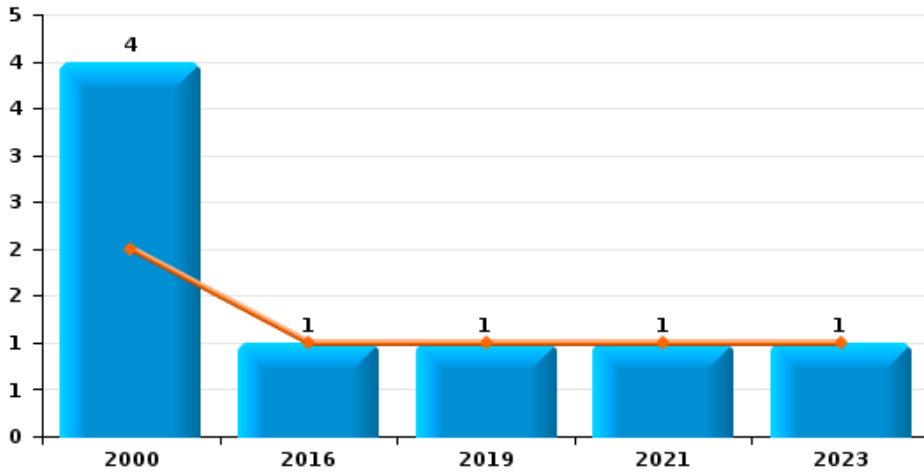




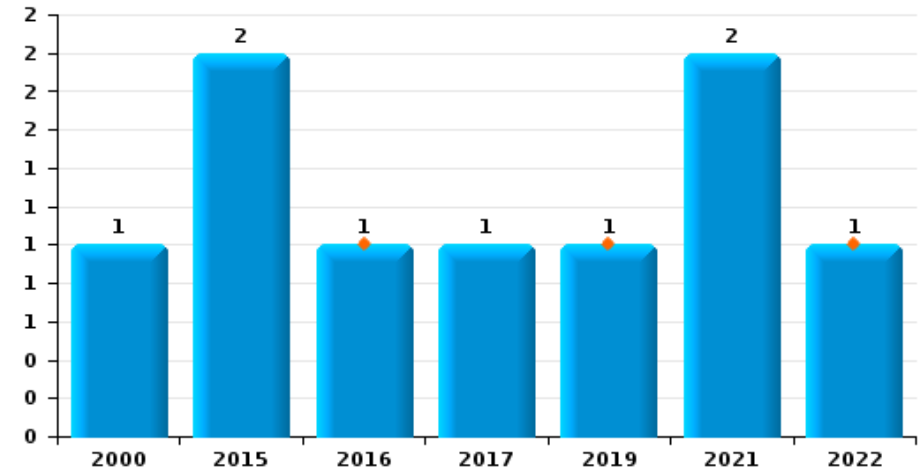
Mont-de-l'Enclus

Année	■
Semestre 1	■

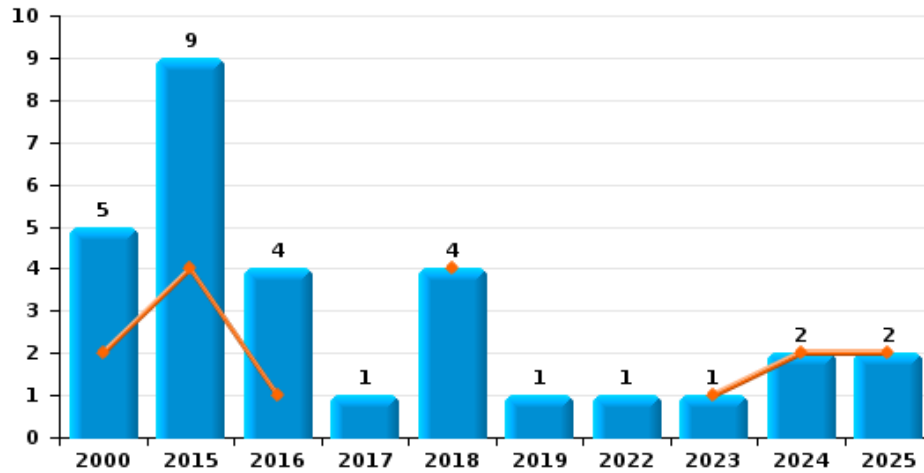
Vol de vélomoteur



Vol de vélo



Vol dans ou sur un véhicule

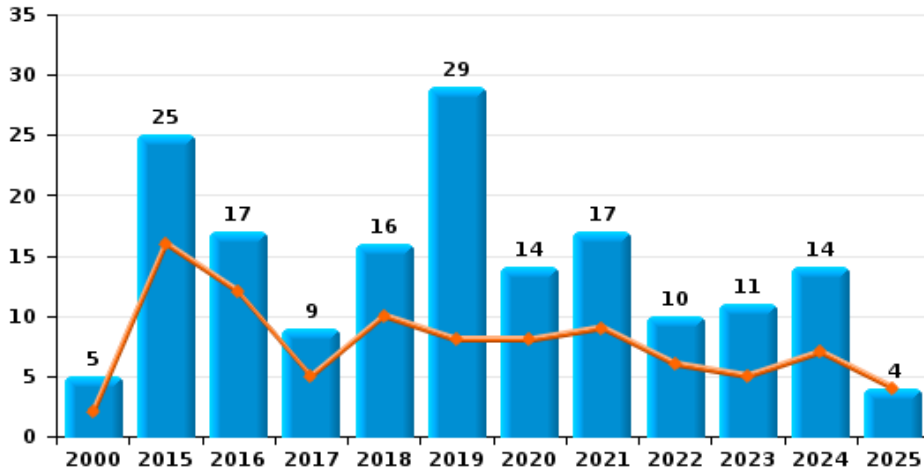




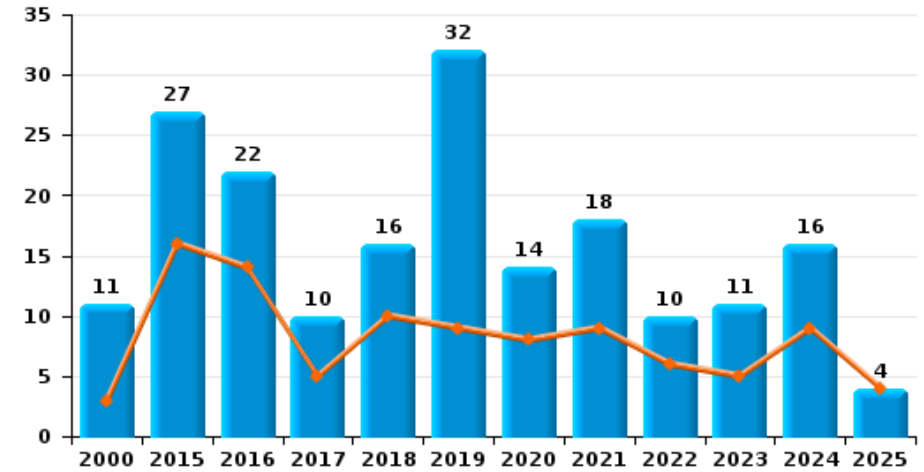
Mont-de-l'Enclus

Année	■
Semestre 1	■

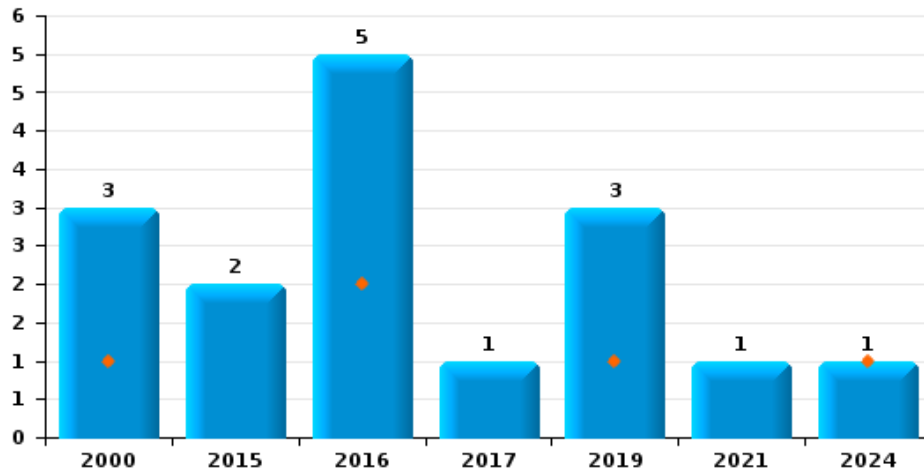
Cambriolage dans habitation



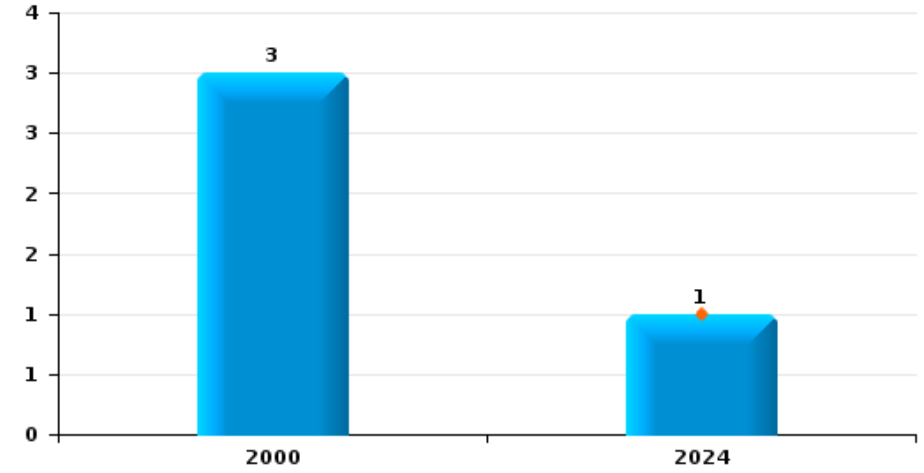
Cambriolage dans bâtiment (total)



Cambriolage ds entreprise ou commerce



Cambriolage ds service public ou bâtiment administratif

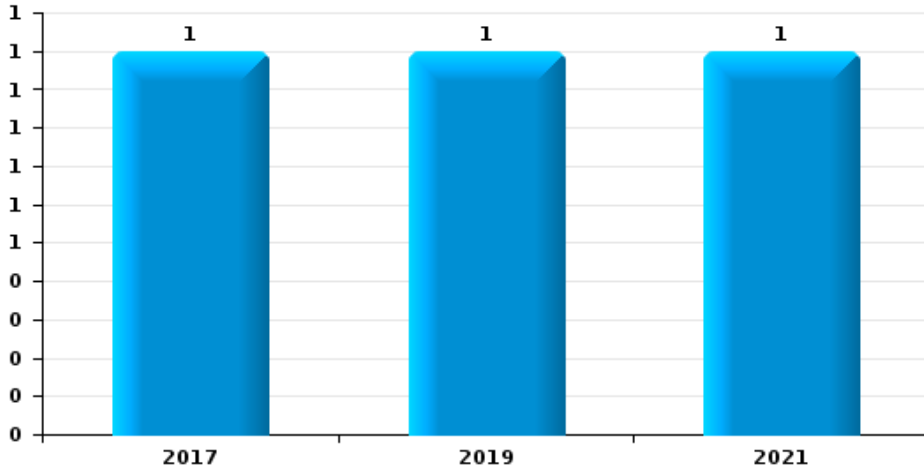




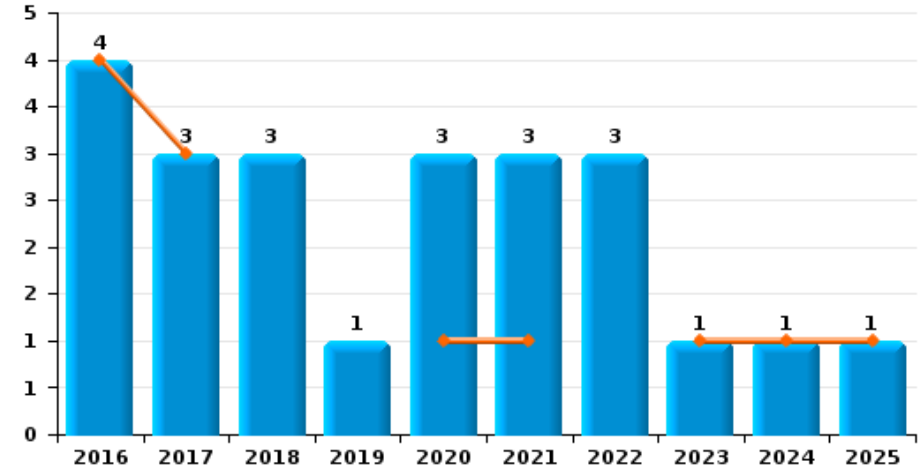
Mont-de-l'Enclus

Année	■
Semestre 1	■

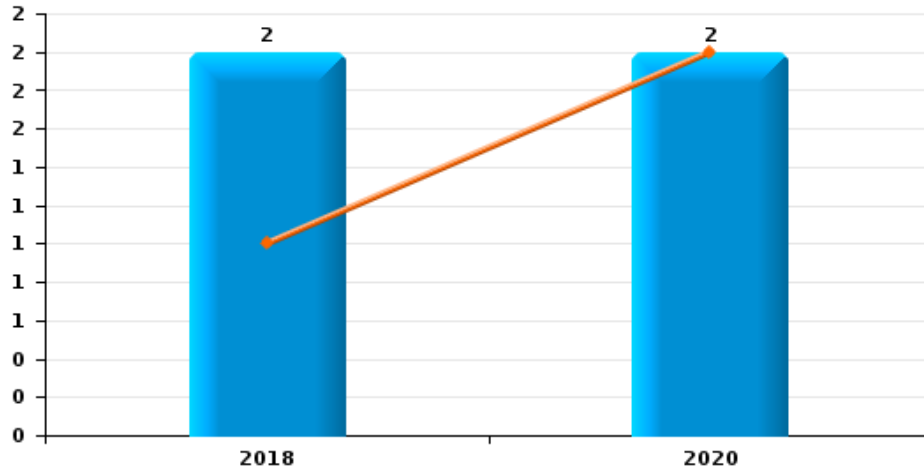
Vol à main armée



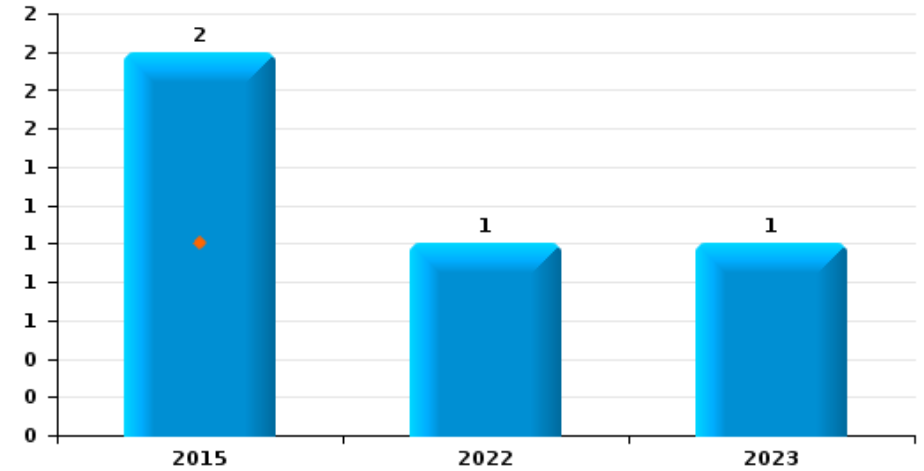
Vol à l'étalage



Vol avec violence sans arme



Vol à la tire

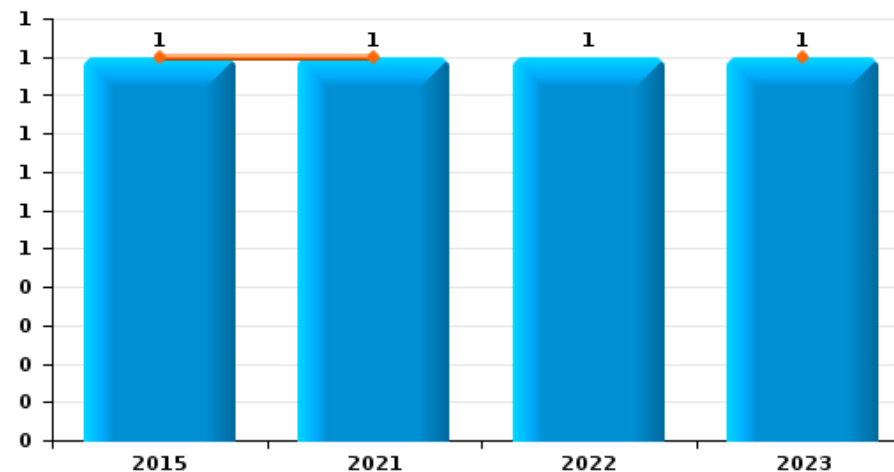




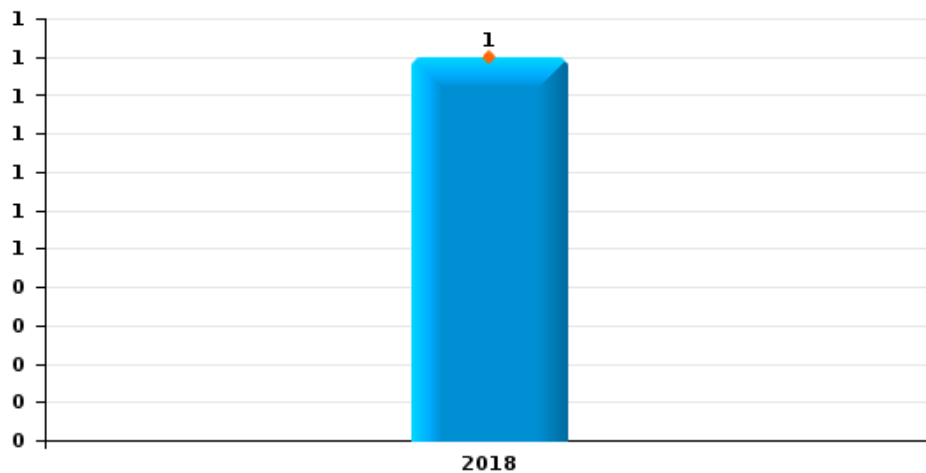
Mont-de-l'Enclus

Année	■
Semestre 1	■

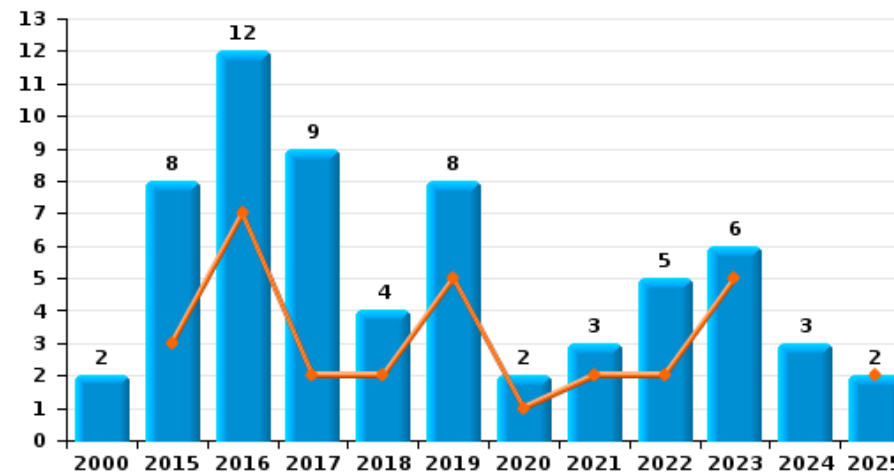
Graffiti



Vol à l'arraché



Dégradation de voiture





Mont-de-l'Enclus

FC Vol moyen de transport

		2000	2015	2016	2017	2018	2019	2020	2021	2022	2023	2024	2025
Vol de voiture	Trim 1					1		1					2
	Trim 2	1			2			1					
	Trim 3	1							1			1	
	Trim 4		1		1	1	1						
Total		2	1		3	2	1	2	1			1	2
Vol de moto	Trim 1							2					
	Trim 2		1										
Total			1					2					
Homejacking	Trim 2							1					
	Trim 4						1						
Total							1	1					
Vol dans les garages	Trim 4					1							
Total						1							
Vol de vélomoteur	Trim 2	2		1			1		1			1	
	Trim 3	2											
Total		4		1			1		1			1	
Vol de vélo	Trim 2			1			1			1			
	Trim 3	1	1						2				
	Trim 4		1		1								
Total		1	2	1	1		1		2	1			



FC Cambriolage

		2000	2015	2016	2017	2018	2019	2020	2021	2022	2023	2024	2025
Cambriolage dans habitation	Trim 1		3	6	3	5	5	5	2	4	1	2	
	Trim 2	2	13	6	2	5	3	3	7	2	4	5	4
	Trim 3	2	2	3	3	4	10	3	3		3	1	
	Trim 4	1	7	2	1	2	11	3	5	4	3	6	
	Total	5	25	17	9	16	29	14	17	10	11	14	4
Cambriolage ds entreprise ou commerce	Trim 1	1										1	
	Trim 2			2			1						
	Trim 3	2		3					1				
	Trim 4		2		1		2						
	Total	3	2	5	1		3		1			1	
Cambriolage ds service public ou bâtiment administ	Trim 2											1	
	Trim 3	3											
	Total	3										1	
Cambriolage dans bâtiment (total)	Trim 1	1	3	6	3	5	5	5	2	4	1	3	
	Trim 2	2	13	8	2	5	4	3	7	2	4	6	4
	Trim 3	7	2	6	3	4	10	3	4		3	1	
	Trim 4	1	9	2	2	2	13	3	5	4	3	6	
	Total	11	27	22	10	16	32	14	18	10	11	16	4



FC Vol autre

		2000	2015	2016	2017	2018	2019	2020	2021	2022	2023	2024	2025
Vol à main armée	Trim 3								1				
	Trim 4			1			1						
	Total			1			1		1				
Vol avec violence sans arme	Trim 1				1								
	Trim 2							2					
	Trim 3				1								
	Total				2			2					
Vol dans ou sur un véhicule	Trim 1	2	2	1		2					1	1	2
	Trim 2		2			2						1	
	Trim 3	2	2	1	1		1			1			
	Trim 4	1	3	2									
	Total	5	9	4	1	4	1			1	1	2	2
Vol d'armes et explosifs	Trim 1				1	1							
	Trim 3							1	1				
	Total				1	1		1	1				
Vol à l'arraché	Trim 1				1								
	Total				1								
Vol à la tire	Trim 2		1										
	Trim 3		1							1			
	Trim 4										1		
	Total		2							1	1		
Vol à l'étalage	Trim 1							1			1	1	1
	Trim 2			4	3				1				
	Trim 3					3		1	2				
	Trim 4						1	1		3			
	Total		4	3	3	1	3	3	3	3	1	1	1



FC Vol autre

		2000	2015	2016	2017	2018	2019	2020	2021	2022	2023	2024	2025
Vol par ruse	Trim 3	1					1						
	Trim 4				1			1					
	Total	1			1		1	1					
Vol de métaux	Trim 1								1				
	Trim 2				1							1	
	Trim 3				1				1				
	Trim 4									1			
Total				2				2	1		1		
Vol sur les chantiers	Trim 1			1		1				1	1		
	Trim 2	1											
	Trim 3												
Total	1	1	2	1	1					1	1		
Vol d'animaux	Trim 2					1							
	Trim 3		1				1						
	Total		1			1	1						



Criminalité ICT

		2000	2015	2016	2017	2018	2019	2020	2021	2022	2023	2024	2025
Fraude de cartes de paiements	Trim 1								1				
	Trim 3								1				
	Total								2				
Phishing	Trim 1									1			
	Trim 2										2	1	
	Trim 3						1					4	
	Trim 4							1	1				
Total						1	1	1	1	2	5		



FC Autre

		2000	2015	2016	2017	2018	2019	2020	2021	2022	2023	2024	2025
Violence contre les métiers d'intérêt général	Trim 1							1					
	Trim 2				1								1
	Total				1			1					1
Graffiti	Trim 1										1		
	Trim 2		1						1				
	Trim 3									1			
	Total		1						1	1	1		
Dégradation de voiture	Trim 1		1	5	1	2	5	1	1		1		1
	Trim 2		2	2	1				1	2	4		1
	Trim 3	1	2	4	3	1	2	1		1	1	2	
	Trim 4	1	3	1	4	1	1		1	2		1	
	Total	2	8	12	9	4	8	2	3	5	6	3	2



PH Violence intrafamiliale (VIF)

		2000	2015	2016	2017	2018	2019	2020	2021	2022	2023	2024	2025
VIF: physique, dans le couple	Trim 1		3	1		1	1	1	3	2		2	4
	Trim 2	1	3	1	2	2	1	1		1	3	4	3
	Trim 3	1	4	3	1		2	2	2		4	6	
	Trim 4		2	1	2	4	1	1		2	1	2	
Total		2	12	6	5	7	5	5	5	5	8	14	7
VIF: physique, envers des descendants	Trim 2			1	1	1							
	Trim 3		1		1	1					1		
	Trim 4		1		1	2					1	1	
Total			2	1	3	4					2	1	
VIF: physique, envers d'autres membres	Trim 1			2						1	1		
	Trim 2	1		1									
	Trim 3					2				1			
	Trim 4	1	2			1							
Total		2	2	3		3				2	1		
VIF: sexuelle, envers des descendants	Trim 4					1							
Total						1							
VIF: psychique, dans le couple	Trim 1			1		1	2	1	2	1		1	
	Trim 2	2	1	1	2						1		2
	Trim 3		2	8		1			3		1	2	
	Trim 4	1		2	1	2		1	4			1	
Total		3	3	12	3	4	2	2	9	1	2	4	2
VIF: psychique, envers des descendants	Trim 3											1	
Total												1	
VIF: psychique, envers d'autres membres	Trim 1									1			
	Trim 4										1		
Total										1	1		



PH Violence intrafamiliale (VIF)

		2000	2015	2016	2017	2018	2019	2020	2021	2022	2023	2024	2025
VIF: économique, dans le couple	Trim 1		1										
	Trim 2				1						2		1
	Trim 3			1						1			
	Trim 4							1				1	
	Total		1	1	1				1	1	2	1	1
VIF: économique, envers des descendants	Trim 2								1				
	Trim 4					1				1			
	Total					1			1	1			
VIF: économique, envers d'autres membres	Trim 1	1											
	Total	1											



PH Drogues

		2000	2015	2016	2017	2018	2019	2020	2021	2022	2023	2024	2025
Production de cannabis (culture)	Trim 3				3								
	Total				3								



PH Violence dans l'espace public

		2000	2015	2016	2017	2018	2019	2020	2021	2022	2023	2024	2025
Violence physique (voie publique)	Trim 1	1									1		1
	Trim 2	1					1	1		1	1		
	Trim 3	1	1		1	1		1	1	3		2	
	Trim 4	2		1	1	1				1			
	Total	5	1	1	2	2	1	2	1	5	2	2	1
Violence physique (autre endroit public)	Trim 3										1		
Total											1		
Violence physique (endroit accessible au public)	Trim 1									1			
	Trim 2		2	1	1					1			
	Trim 3	1	1					1	1				
	Trim 4									1			
	Total	1	3	1	1			1	1	3			
Violence sexuelle (voie publique)	Trim 2								1				
Total									1				
Violence psychique (transport public)	Trim 1			1									
Total			1										
Violence psychique (voie publique)	Trim 1		1					2					
	Trim 2	1	1	2			2			1	1	2	3
	Trim 3	3				1		2	1	1	1	1	
	Trim 4	2				3		1	1	1		2	
	Total	6	2	2		4	2	5	2	3	2	5	3
Violence psychique (endroit accessible au public)	Trim 1												1
	Trim 2			1									
	Trim 3	1			2	1			1	1			
	Trim 4						1	1					
	Total	1		1	2	1	1	1	1	1	1		1



PH Violence dans l'espace public

		2000	2015	2016	2017	2018	2019	2020	2021	2022	2023	2024	2025
Vol à main armée (endroit accessible au public)	Trim 4				1								
	Total				1								



PH Autre

		2000	2015	2016	2017	2018	2019	2020	2021	2022	2023	2024	2025
Cyberharcèlement	Trim 1		1			2			1	3		1	
	Trim 2	1		4				1	2		2		1
	Trim 3			1		2				1	4	1	
	Trim 4		1			1	1	1	2	2			
	Total	1	2	5		5	1	2	5	6	6	2	1
Fraude à l'identité	Trim 1					1	1			2	1		1
	Trim 2			1							1	3	1
	Trim 3							1		2			
	Trim 4					3		1		1			
	Total			1		4	1	2		5	2	3	2



Mont-de-l'Enclus

2024

FC Vol moyen de transport

	Sep	Total
Vol de voiture	1	1

FC Cambriolage

	Fév	Avr	Mai	Juil	Nov	Déc	Total
Cambriolage dans habitation	2	4	1	1	1	5	14
Cambriolage ds entreprise ou commerce	1						1
Cambriolage ds service public ou bâtiment administ		1					1
Cambriolage dans bâtiment (total)	3	5	1	1	1	5	16

FC Vol autre

	Fév	Mar	Avr	Mai	Total
Vol dans ou sur un véhicule	1			1	2
Vol à l'étalage		1			1
Vol de métaux			1		1

Criminalité ICT

	Avr	Juil	Août	Total
Phishing	1	2	2	5

FC Autre

	Août	Sep	Nov	Total
Dégradation de voiture	1	1	1	3



PH Violence intrafamiliale (VIF)

	Jan	Fév	Mai	Juin	Juil	Août	Sep	Oct	Nov	Total
VIF: physique, dans le couple	1	1	1	3	2	1	3	2		14
VIF: physique, envers des descendants								1		1
VIF: psychique, dans le couple	1						2	1		4
VIF: psychique, envers des descendants					1					1
VIF: économique, dans le couple									1	1

PH Violence dans l'espace public

	Mai	Juin	Août	Sep	Oct	Total
Violence physique (voie publique)			1	1		2
Violence psychique (voie publique)	1	1		1	2	5

PH Autre

	Jan	Avr	Mai	Juil	Total
Cyberharcèlement	1			1	2
Fraude à l'identité		1	2		3



2025

FC Vol moyen de transport

	Jan	Mar	Total
Vol de voiture	1	1	2

FC Cambriolage

	Avr	Mai	Total
Cambriolage dans habitation	2	2	4
Cambriolage dans bâtiment (total)	2	2	4

FC Vol autre

	Jan	Fév	Mar	Total
Vol dans ou sur un véhicule	1	1		2
Vol à l'étalage			1	1

FC Autre

	Jan	Juin	Total
Violence contre les métiers d'intérêt général		1	1
Dégradation de voiture	1	1	2

PH Violence intrafamiliale (VIF)

	Jan	Fév	Avr	Mai	Total
VIF: physique, dans le couple	2	2	1	2	7
VIF: psychique, dans le couple			2		2
VIF: économique, dans le couple				1	1



PH Violence dans l'espace public

	Jan	Fév	Avr	Mai	Total
Violence physique (voie publique)	1				1
Violence psychique (voie publique)			1	2	3
Violence psychique (endroit accessible au public)		1			1

PH Autre

	Mar	Avr	Total
Cyberharcèlement		1	1
Fraude à l'identité	1	1	2

STATISTIQUES POLICIERES DE CRIMINALITE

LIEU DE PERPETRATION: COMMUNE

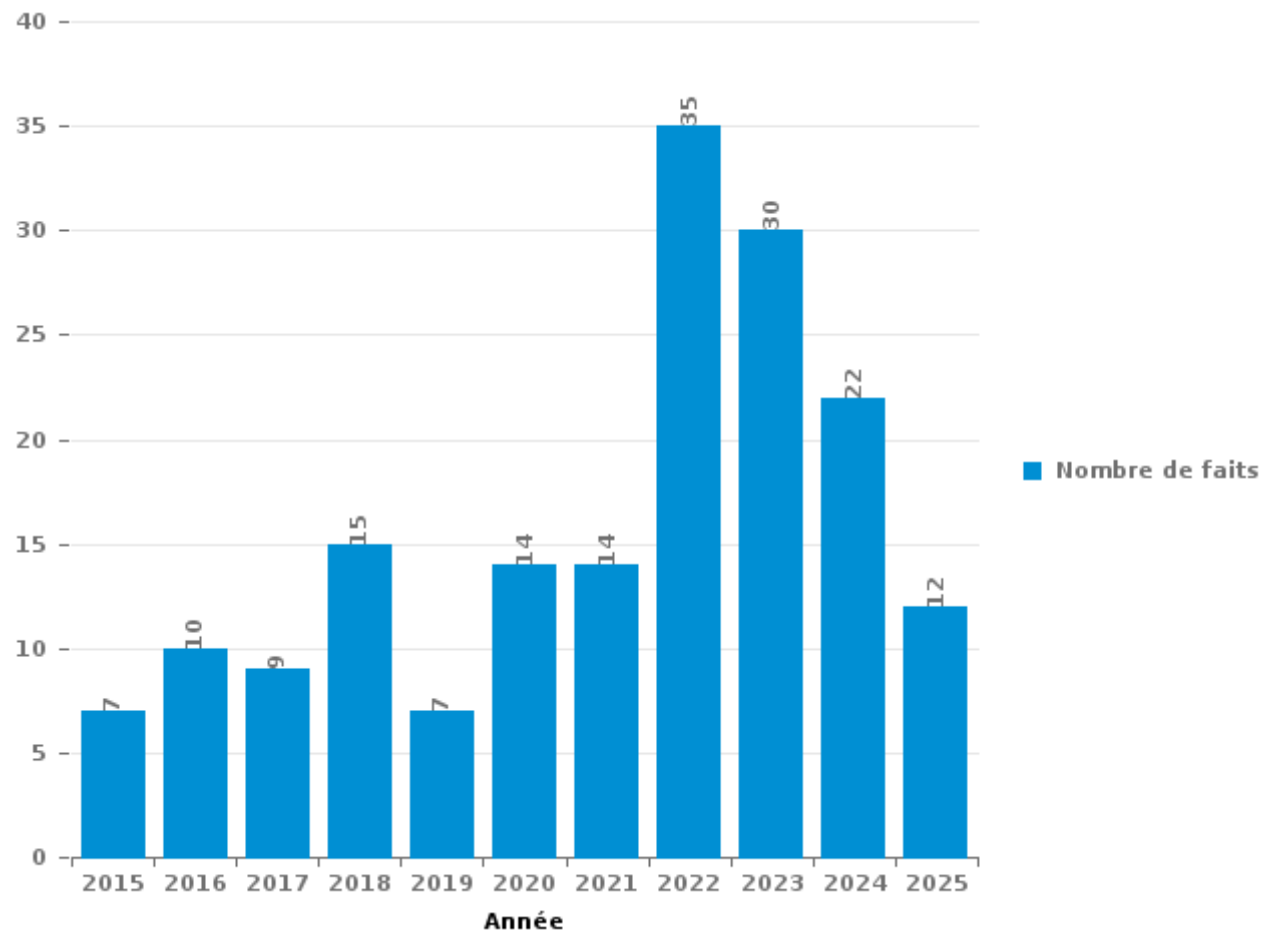
Mont-de-l'Enclus

PARTIE III : ICT



Mont-de-l'Enclus

Nombre total de délits avec un élément ICT/online, depuis 2015





Criminalité ICT/online au sens strict

Infractions (exhaustif)

	2015	2017	2018	2019	2020	2021	2022	2023	2024	2025
Criminalité informatique: Faux en informatique:					1		1	3	3	
Criminalité informatique: Fraude informatique:	1	2		2	6	6	7	4	8	1
Criminalité informatique: Hacking:			1					1		
Total:	1	2	1	2	7	6	8	8	11	1

Figures criminelles (à considérer spécifiquement – ne pas additionner avec d'autres éléments – risque de double comptage!)

	2019	2020	2021	2022	2023	2024
Fraude de cartes de paiements			2			
Phishing	1	1	1	1	2	5



Criminalité ICT/online au sens large

Infractions (uniquement si code-fait existe)

	2015	2016	2017	2018	2019	2020	2021	2022	2023	2024	2025
Fraude: Escroquerie: Fraude par internet	4	5	6	9	3	4	4	20	17	11	10
Infr. contre les mœurs: Pornographie infantine: Accès pornographie infantine via technologie					1			1			
Total:	4	5	6	9	4	4	4	21	17	11	10

Figures criminelles (à considérer spécifiquement – ne pas additionner avec d'autres éléments – risque de double comptage!)

	2015	2016	2018	2019	2020	2021	2022	2023	2024	2025
Cyberharcèlement	2	5	5	1	2	5	6	6	2	1

STATISTIQUES POLICIERES DE CRIMINALITE

LIEU DE PERPETRATION: COMMUNE

Mont-de-l'Enclus

PARTIE IV : DESTINATION LIEU



Mont-de-l'Enclus

Vol et extorsion

	2000	2015	2016	2017	2018	2019	2020	2021	2022	2023	2024	2025
Habitation: maison	9	29	26	10	21	30	15	16	12	9	8	4
Voie publique	6	8	3	2	1	3	2		3	6	4	1
Magasin		2	5	4	3	2	3	4	1	1	1	1
Habitation: dépendances	1	4	1	4	2	1	1	1	2			2
Parking	2	1	3		2		1	1				2
Habitation: non précisée	1		2	2		2	2	1				3
Horeca	1	4	5	1			1					1
Inconnue	2		2	3	2	2	1	1				
Habitation: allée		2		2	1	3				1	1	2
Habitation: autre				3	1	2	1			2	1	
Chantier		1	2	1	1				1	1		
Habitation: garage			1	2	1		2	1				
Habitation: appartement		1					1			1	2	1
Terrain	1	1		1	1				1		1	
Cimetière	3								1			
Entreprise	3										1	
Institution d'enseignement	3			1								
Médecin / dentiste / pharmacien	1					1			2			
Autre			1							1	1	
Station essence					2	1						
Bâtiment administratif		1									1	
Service public	1		1									
Stade			1			1						
Culture et loisirs											1	
Infrastructure sportive	1											
Maison de repos				1								
Moyen de transport: autre		1										
Total	35	55	53	37	38	48	30	25	23	22	28	13

FPF/DGR/DRI/BIPOL - Statistiques policières de criminalité (date de clôture: 31/10/2025)

Les données pour les années 2001 jusqu'à 2014 ne sont plus publiées mais restent disponibles sur demande auprès du service BIPOL.

Les données pour 2025 ne concernent que le 1er semestre.



Mont-de-l'Enclus

Dégradation de la propriété

	2000	2015	2016	2017	2018	2019	2020	2021	2022	2023	2024	2025
Habitation: résidence principale	3	6	6	4	2	4	4	2	6	6	1	
Voie publique	3	8	3	4	1	7	1	5	4	5	1	1
Parking	1		4	1	1	2					2	1
Habitation: allée	2	3	3		2				1			
Habitation: jardin	1		1	2	1	2		1				
Habitation: non précisée	1		1		2		1			1		
Cimetière	1	2				1				1		
Terrain	1	1				2		1				
Horeca		1	1	1					1			
Chantier		1		1					1			
Habitation: dépendances	1		2									
Inconnue		1	1	1								
Infrastructure sportive		2				1						
Culture et loisirs		1		1								
Edifice religieux / lieu du culte	2											
Service public		2										
Autre		1										
Entreprise							1					
Habitation: garage			1									
Habitation: résidence secondaire				1								
Total	16	29	23	16	9	19	7	9	13	13	4	2

PPF/DGR/DRI/BIPOL - Statistiques policières de criminalité (date de clôture: 31/10/2025)
 Les données pour les années 2001 jusqu'à 2014 ne sont plus publiées mais restent disponibles sur demande auprès du service BIPOL.
 Les données pour 2025 ne concernent que le 1er semestre.



Mont-de-l'Enclus

Infractions contre l'intégrité physique

	2000	2015	2016	2017	2018	2019	2020	2021	2022	2023	2024	2025
Habitation	8	18	13	8	18	8	10	7	11	14	13	6
Voie publique	5	1	1	2	3	3	2	2	2	2	3	1
Horeca		1	1	1			2	1	1			
Inconnue			1								1	2
Service public	1			1			1					1
Habitation: allée		1				1		1				
Habitation: jardin			1	1		1						
Parking	1	1							1			
Terrain				1						1		
Aéroport	1											
Culture et loisirs		1										
Entreprise											1	
Infrastructure sportive									1			
Moyen de transport: autre											1	
Total	16	23	17	14	21	13	15	11	16	17	19	10

FPF/DGR/DRI/BIPOL - Statistiques policières de criminalité (date de clôture: 31/10/2025)

Les données pour les années 2001 jusqu'à 2014 ne sont plus publiées mais restent disponibles sur demande auprès du service BIPOL.

Les données pour 2025 ne concernent que le 1er semestre.

STATISTIQUES POLICIERES DE CRIMINALITE

LIEU DE PERPETRATION: COMMUNE

Mont-de-l'Enclus

PARTIE V : OBJETS ET MOYENS DE TRANSPORT

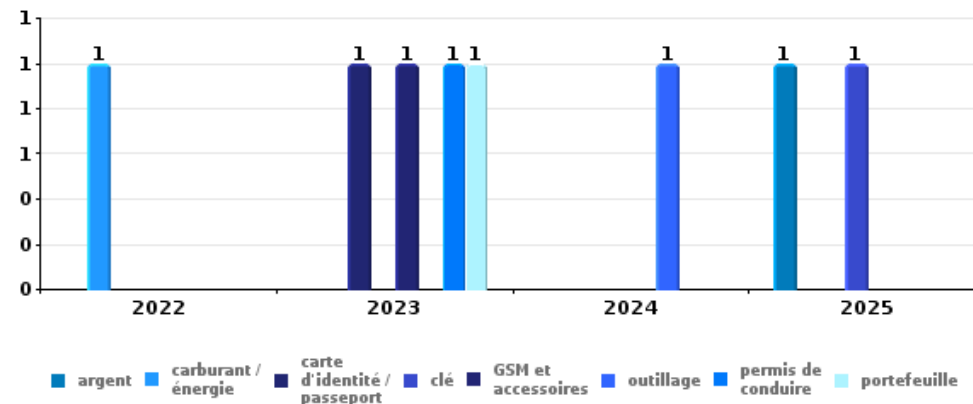


Mont-de-l'Enclus

Vol dans ou sur un véhicule

Top 5 Objets volés (sbd nombre de faits)

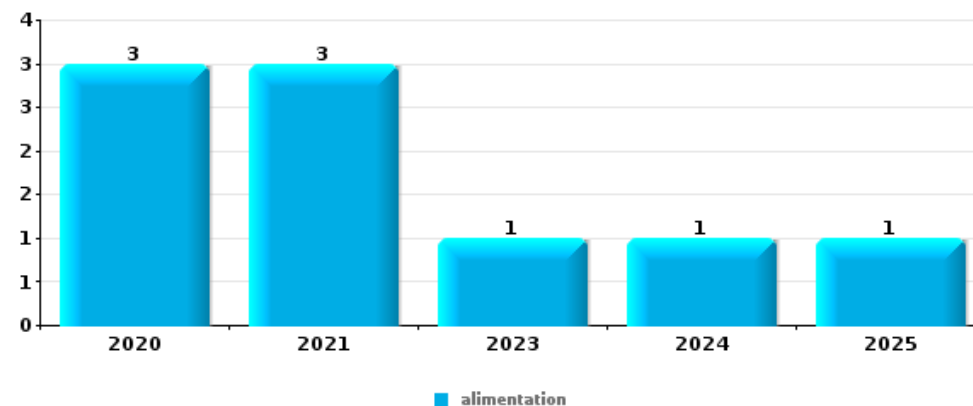
	2020	2021	2022	2023	2024	2025
1 argent						1
1 carburant / énergie			1			
1 carte d'identité / passeport				1		
1 clé						1
1 GSM et accessoires				1		
1 outillage					1	
1 permis de conduire				1		
1 portefeuille				1		



Vol à l'étalage

Top 5 Objets volés (sbd nombre de faits)

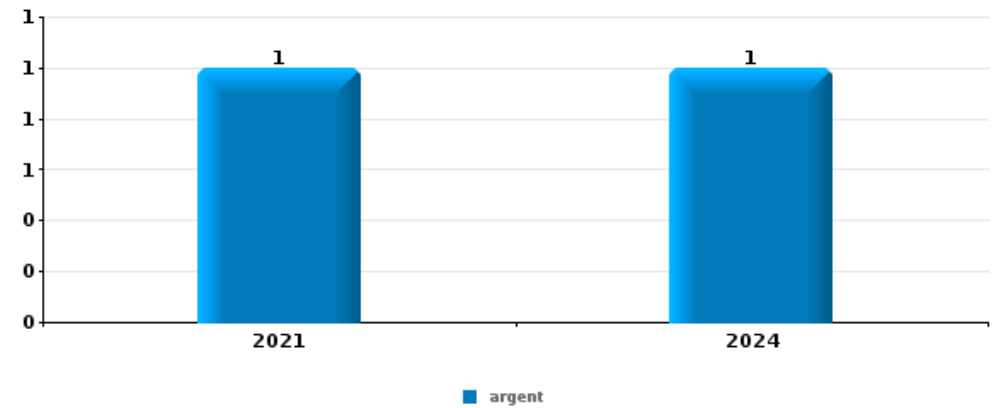
	2020	2021	2022	2023	2024	2025
1 alimentation	3	3		1	1	1
2 parfum / produit de beauté			2			
3 meuble			1			





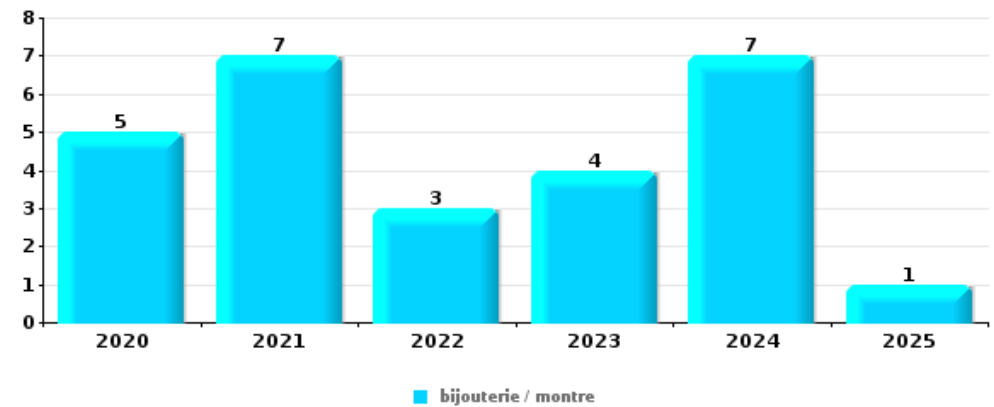
Cambriolage ds entreprise ou commerce

Top 5 Objets volés (sbd nombre de faits)		2020	2021	2022	2023	2024	2025
1	argent		1			1	
2	pièce de moyen de transport		1				
2	portefeuille		1				



Cambriolage dans habitation

Top 5 Objets volés (sbd nombre de faits)		2020	2021	2022	2023	2024	2025
1	bijouterie / montre	5	7	3	4	7	1
2	argent	5	9	4	2	4	1
3	portefeuille		3	2		1	
4	multimédia		4	1			
4	vêtement	2	1			2	



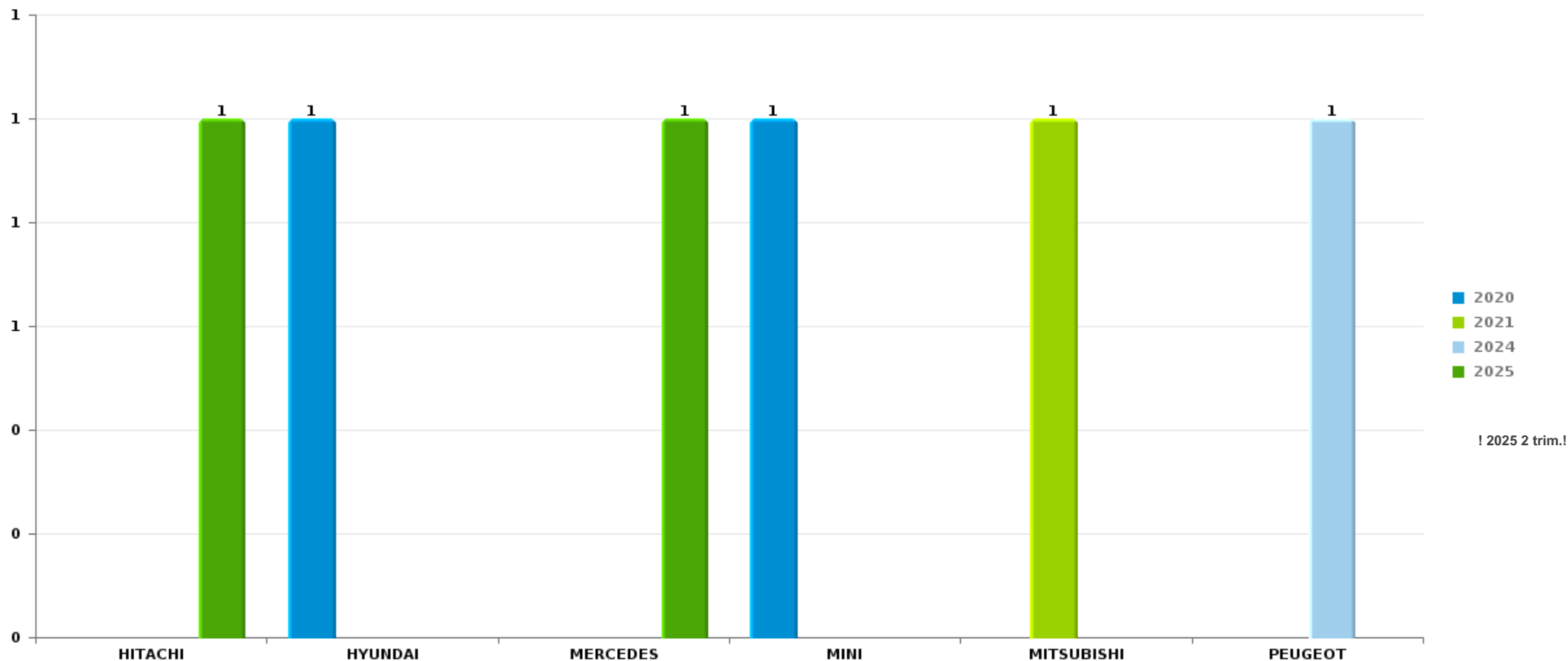
Remarque: en ce qui concerne les objets, aucun total n'est reproduit étant donné que plusieurs objets peuvent avoir été volés lors d'un même fait.



Mont-de-l'Enclus

Vol de voiture

Nombre de voitures volées par marque (Top 5)



! 2025 2 trim.!

STATISTIQUES POLICIERES DE CRIMINALITE

LIEU DE PERPETRATION: COMMUNE

Mont-de-l'Enclus

PARTIE VI : SUSPECTS



Partie 1: Niveau FAITS (comptage du nombre de faits pour lesquels un certain type de suspect est impliqué)

1.1. Nombre d'infractions selon le sexe des suspects identifiés (par catégorie principale)

Étant donné que, tant un suspect identifié masculin qu'un suspect identifié féminin peuvent être impliqués lors d'un même fait, il est possible que la somme des colonnes «Hommes» et «Femmes» soit supérieure à la valeur de la colonne «Total...» (voir également la note méthodologique)

Mont-de-l'Enclu

2025

Catégorie principale / Sexe	Nombre total de faits avec au moins 1 suspect	Hommes	%	Femmes	%
Armes et explosifs	5	4	80,0%	1	20,0%
Vol et extorsion	4	4	100,0%		
Fraude	2	2	100,0%		
Infr. contre l'intégrité physique	2	2	100,0%	1	50,0%
Drogues	1			1	100,0%
Infr. contre autres valeurs morales et sentiments	1	1	100,0%		
Ivresse et alcool	1	1	100,0%		
Législation sur les étrangers	1	1	100,0%		
Total	17	15	88,2%	3	17,6%



1.2. Nombre d'infractions selon le sexe des suspects identifiés (par figure criminelle)

Étant donné que, tant un suspect identifié masculin qu'un suspect identifié féminin peuvent être impliqués lors d'un même fait, il est possible que la somme des colonnes «Hommes» et «Femmes» soit supérieure à la valeur de la colonne «Total...» (voir également la note méthodologique)

Mont-de-l'Enclu

2025

FC Cambriolage

Figure criminelle / Sexe	Nombre total de faits avec au moins 1 suspect identifié	Hommes	%
Cambriolage dans habitation	1	1	100,0%
Cambriolage dans bâtiment (total)	1	1	100,0%
Total	PA	PA	PA

FC Vol autre

Figure criminelle / Sexe	Nombre total de faits avec au moins 1 suspect identifié	Hommes	%
Vol dans ou sur un véhicule	1	1	100,0%
Vol à l'étalage	1	1	100,0%
Total	PA	PA	PA

CRIMINALITE ENREGISTREE: SUSPECTS



PH Violence intrafamiliale (VIF)

Figure criminelle / Sexe	Nombre total de faits avec au moins 1 suspect identifié	Hommes	%	Femmes	%
VIF: physique, dans le couple	2	2	100,0%	1	50,0%
VIF: psychique, dans le couple	1	1	100,0%		
VIF: économique, dans le couple	1	1	100,0%		
Total	PA	PA	PA	PA	PA

PH Autre

Figure criminelle / Sexe	Nombre total de faits avec au moins 1 suspect identifié	Hommes	%
Cyberharcèlement	1	1	100,0%
Total	PA	PA	PA



1.3. Nombre d'infractions selon l'âge des suspects identifiés (par catégorie principale)

Étant donné que, tant un suspect identifié mineur qu'un suspect identifié majeur peuvent être impliqués lors d'un même fait, il est possible que la somme des colonnes «Mineur» et «Majeur» soit supérieure à la valeur de la colonne «Total...»
(voir également la note méthodologique)

Mont-de-l'Enclu

2025

Catégorie principale / Âge	Nombre total de faits avec au moins 1 suspect identifié	Majeur	%
Armes et explosifs	5	5	100,0%
Vol et extorsion	4	4	100,0%
Fraude	2	2	100,0%
Infr. contre l'intégrité physique	2	2	100,0%
Drogues	1	1	100,0%
Infr. contre autres valeurs morales et sentiments	1	1	100,0%
Ivresse et alcool	1	1	100,0%
Législation sur les étrangers	1	1	100,0%
Total	17	17	100,0%



1.4. Nombre d'infractions selon l'âge des suspects identifiés (par figure criminelle)

Étant donné que, tant un suspect identifié mineur qu'un suspect identifié majeur peuvent être impliqués lors d'un même fait, il est possible que la somme des colonnes «Mineur» et «Majeur» soit supérieure à la valeur de la colonne «Total...»
(voir également la note méthodologique)

Mont-de-l'Enclu

2025

FC Cambriolage

Figure criminelle / Âge	Nombre total de faits avec au moins 1 suspect identifié	Majeur	%
Cambriolage dans habitation	1	1	100,0%
Cambriolage dans bâtiment (total)	1	1	100,0%
Total	PA	PA	PA

FC Vol autre

Figure criminelle / Âge	Nombre total de faits avec au moins 1 suspect identifié	Majeur	%
Vol dans ou sur un véhicule	1	1	100,0%
Vol à l'étalage	1	1	100,0%
Total	PA	PA	PA

PH Violence intrafamiliale (VIF)

Figure criminelle / Âge	Nombre total de faits avec au moins 1 suspect identifié	Majeur	%
VIF: physique, dans le couple	2	2	100,0%
VIF: psychique, dans le couple	1	1	100,0%
VIF: économique, dans le couple	1	1	100,0%
Total	PA	PA	PA

CRIMINALITE ENREGISTREE: SUSPECTS



PH Autre

Figure criminelle / Âge	Nombre total de faits avec au moins 1 suspect identifié	Majeur	%
Cyberharcèlement	1	1	100,0%
Total	PA	PA	PA



Partie 2: Niveau SUSPECTS-FAIT (comptage du nombre de combinaisons suspect-fait)

2.1. Nombre de suspects-fait selon le sexe des suspects identifiés (TOP 5 des catégories principales)

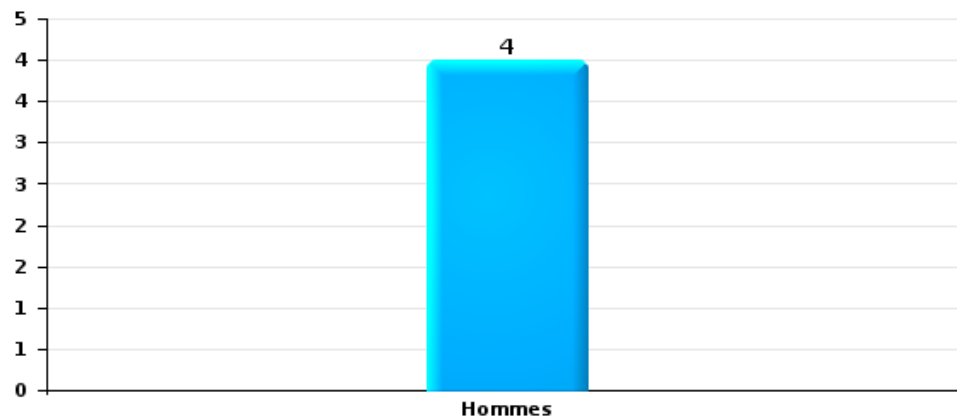
Lorsqu'un même suspect a commis plusieurs faits durant la période considérée, il est aussi comptabilisé plusieurs fois (voir également la note méthodologique)

Mont-de-l'Enclus

2025

Vol et extorsion

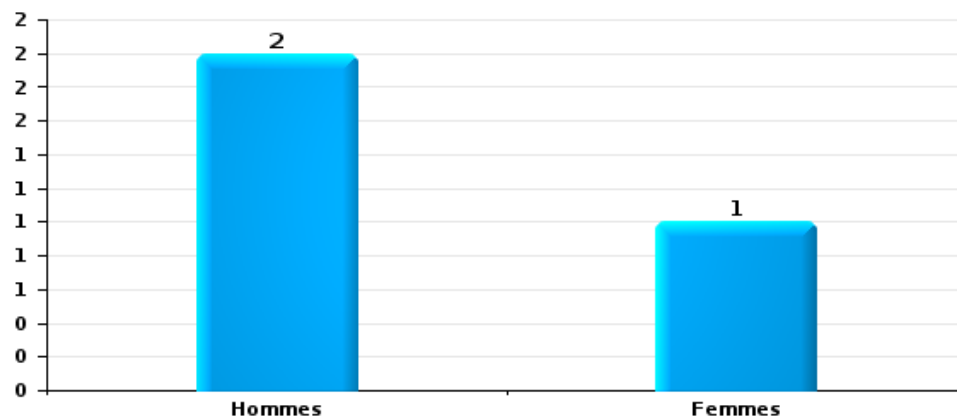
Nombre de suspects-fait selon le sexe





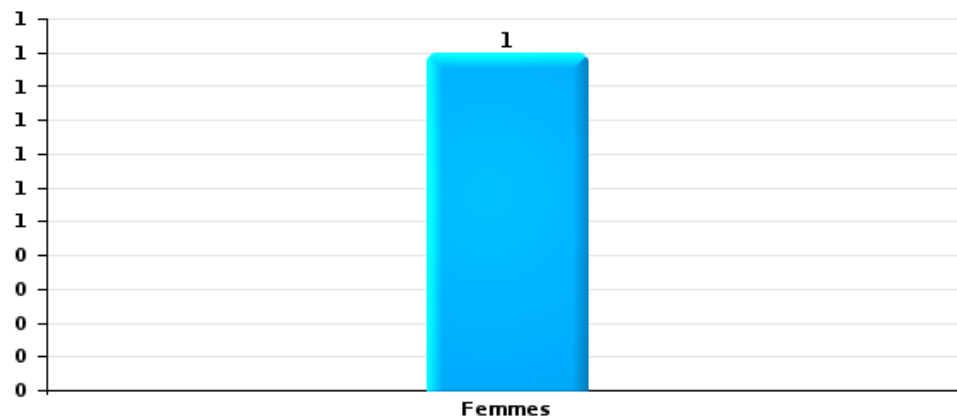
Infr. contre l'intégrité physique

Nombre de suspects-fait selon le sexe



Drogues

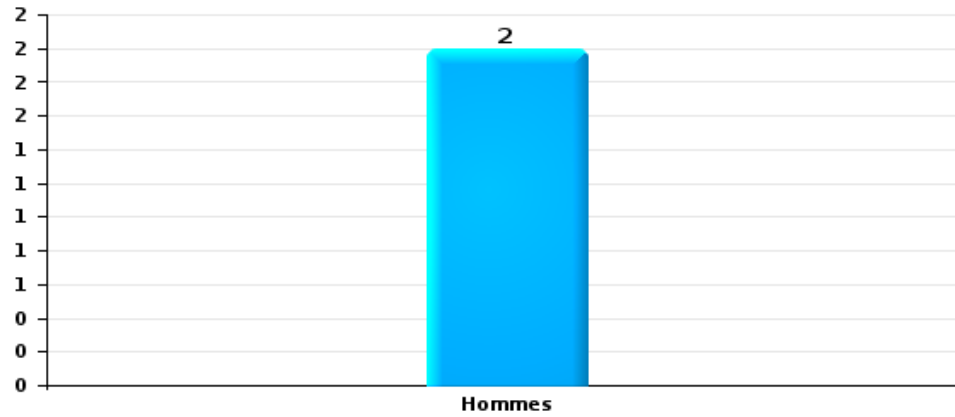
Nombre de suspects-fait selon le sexe





Fraude

Nombre de suspects-fait selon le sexe





2.2. Nombre de suspects-fait selon le sexe des suspects identifiés (TOP 5 des figures criminelles)

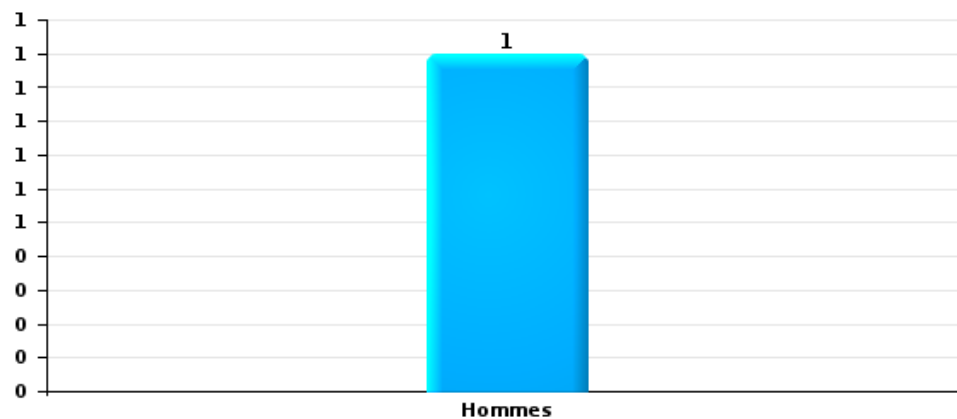
Lorsqu'un même suspect a commis plusieurs faits durant la période considérée, il est aussi comptabilisé plusieurs fois (voir également la note méthodologique)

Mont-de-l'Enclus

2025

Cambrilage dans bâtiment (total)

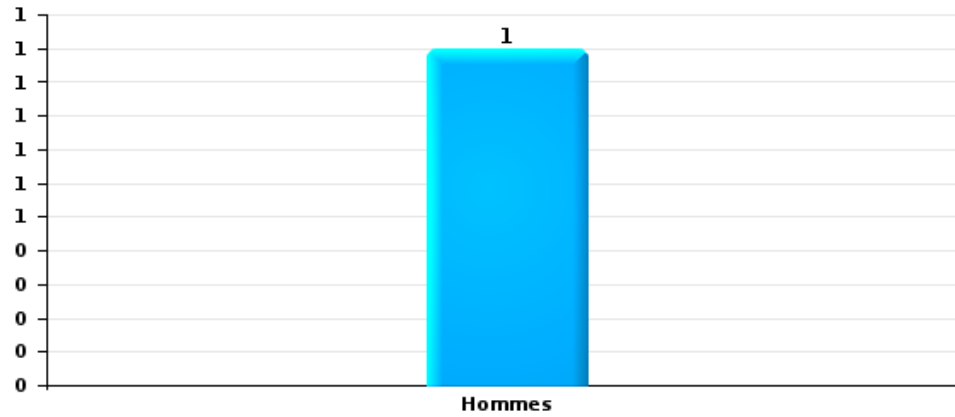
Nombre de suspects-fait selon le sexe





Vol dans ou sur un véhicule

Nombre de suspects-fait selon le sexe





2.3. Nombre de suspects-fait selon l'âge des suspects identifiés (TOP 5 des catégories principales)

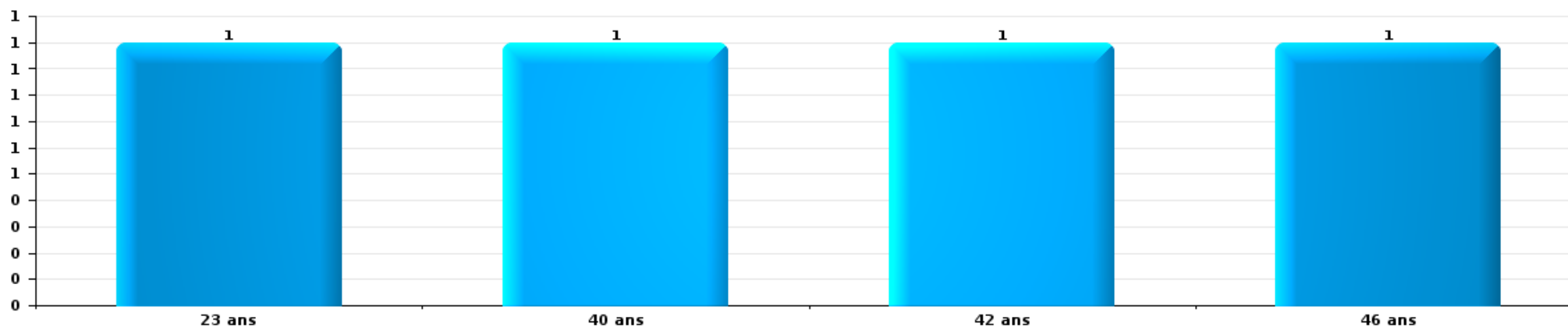
1) Lorsqu'un même suspect a commis plusieurs faits durant la période considérée, il est aussi comptabilisé plusieurs fois, qu'il ait le même âge ou non – 2) Les suspects au-dessous de 14 ans et à partir de 90 ans ne sont pas repris dans le tableau (voir également la note méthodologique)

Mont-de-l'Enclus

2025

Vol et extorsion

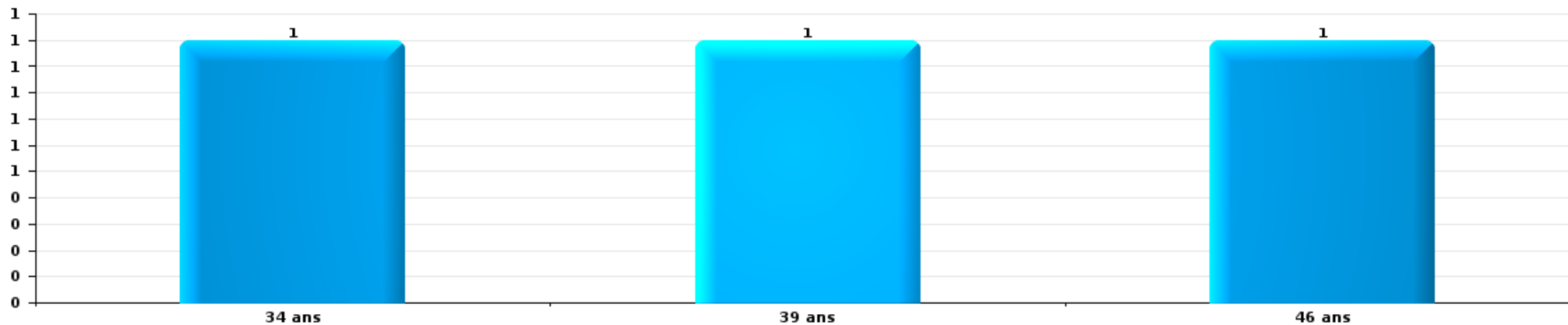
Nombre de suspects-fait par âge (chronologique)





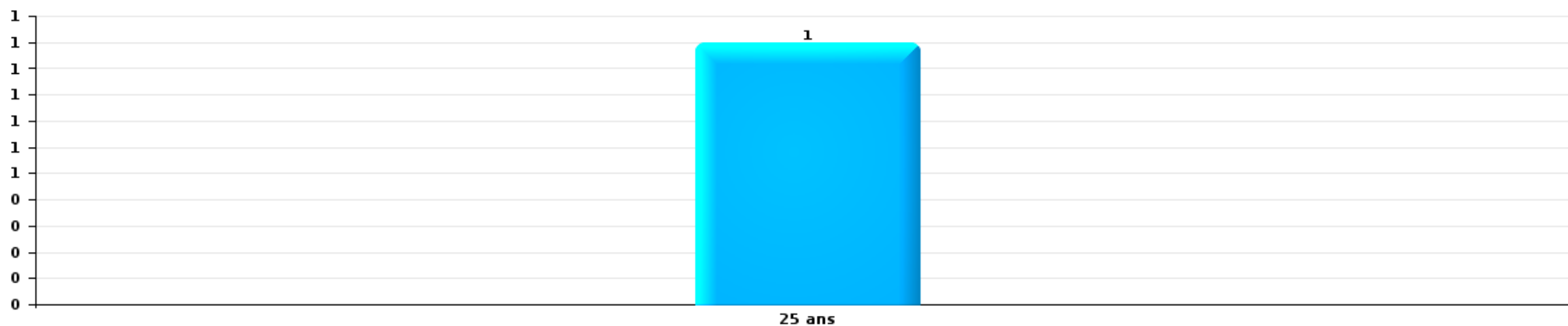
Infr. contre l'intégrité physique

Nombre de suspects-fait par âge (chronologique)



Drogues

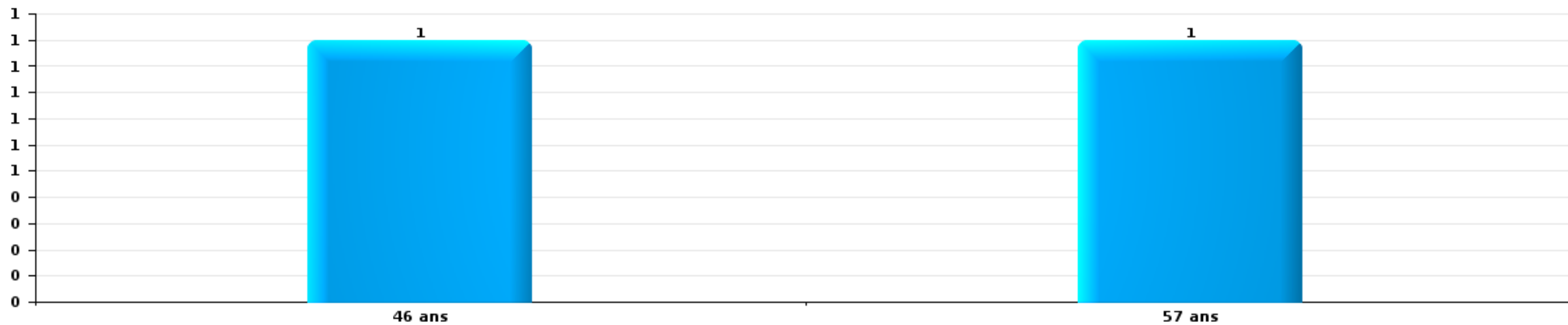
Nombre de suspects-fait par âge (chronologique)





Fraude

Nombre de suspects-fait par âge (chronologique)





2.4. Nombre de suspects-fait selon l'âge des suspects identifiés (TOP 5 des figures criminelles)

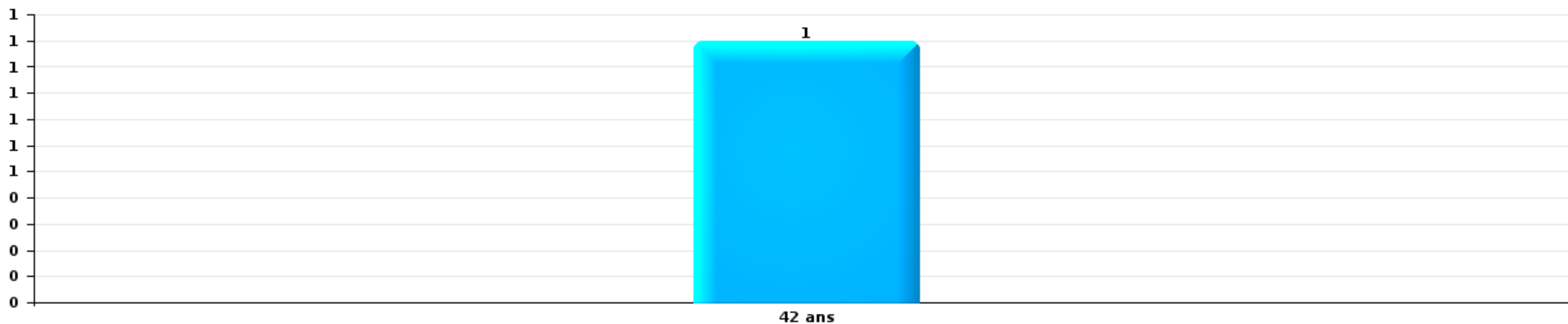
1) Lorsqu'un même suspect a commis plusieurs faits durant la période considérée, il est aussi comptabilisé plusieurs fois, qu'il ait le même âge ou non – 2) Les suspects au-dessous de 14 ans et à partir de 90 ans ne sont pas repris dans le tableau (voir également la note méthodologique)

Mont-de-l'Enclus

2025

Cambrilage dans bâtiment (total)

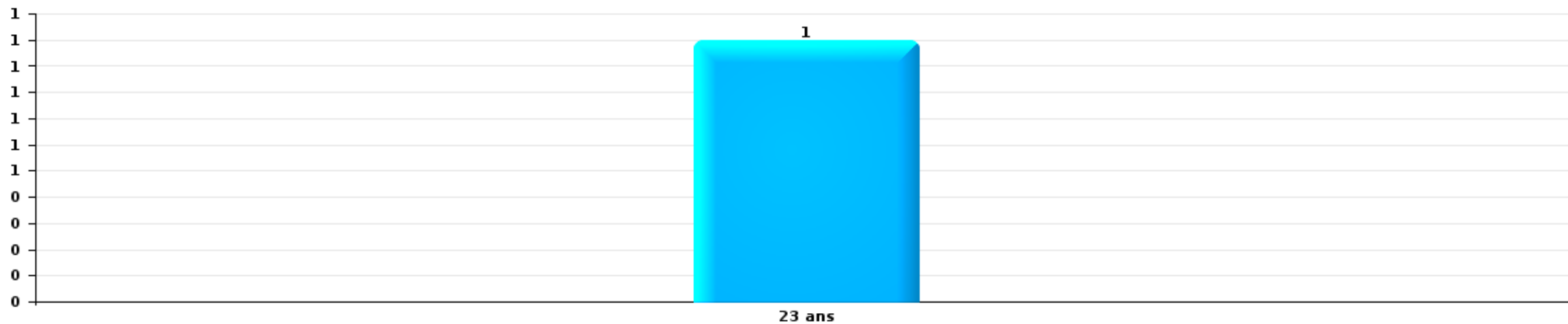
Nombre de suspects-fait par âge (chronologique)





Vol dans ou sur un véhicule

Nombre de suspects-fait par âge (chronologique)



STATISTIQUES POLICIERES DE CRIMINALITE

LIEU DE PERPETRATION: COMMUNE

Mont-de-l'Enclus

***ANNEXE I: DETAIL PAR CATEGORIE DE DELIT
CODE PENAL***



Mont-de-l'Enclus

Infraction Code pénal

Infr. contre l'intégrité physique

			2000	2015	2016	2017	2018	2019	2020	2021	2022	2023	2024	2025
Meurtre	Autres	Acc.										1		
		Sous-total										1		
Coups et/ou blessures vol. en sphère familiale	Entre partenaires ou ex-partenaires	Acc.	1	12	6	5	7	5	5	5	5	8	13	7
	Lors d'un différend familial en général	Acc.	2											
	Par les parents envers un mineur	Acc.		2		1	1					2	1	
	Par les parents envers personne vulnérable	Acc.					2							
	Envers les parents	Acc.		2	2							1		
	Envers d'autres ascendants directs ou collatéraux	Acc.			1		1					1		
	Sous-total		3	16	9	6	11	5	5	5	5	12	14	7
Coups et/ou blessures vol. hors sphère familiale	Bagarres (=coups réciproques)	Acc.	2				4	2	3	1	3		1	
	Coups envers personnel autre service public	Acc.							1					
	Coups envers personnel institut d'enseignement	Acc.				1								1
	Non spécifié	Acc.	9	4	4	5	3	4	5	4	7	2	3	1
	Sous-total		11	4	4	6	7	6	9	5	10	2	4	2
Autres infr. volontaires. c/ l'intégrité phys.	Privation de soins à enfant ou personne vulnérable	Acc.					1							
	Délaissement d'enfant ou personne vulnérable	Acc.				1	1							
	Voies de faits et violences légères	Acc.	2	2	3						1			
	Sous-total		2	2	3	1	2				1			
Infr. involontaires contre l'intégrité physique	Coups et/ou blessures involontaires	Acc.										1		
	Morsure de chien	Acc.		1	1	1	1	2	1	1		1	1	1
	Sous-total			1	1	1	1	2	1	1		2	1	1
	Total		16	23	17	14	21	13	15	11	16	17	19	10



Infr. contre les mœurs

			2000	2015	2016	2017	2018	2019	2020	2021	2022	2023	2024	2025
Viol n'ayant pas causé la mort	Victime < 10a	Acc.		1										
	Victime 16a - 18a	Acc.					1							
	Victime majeure	Acc.					1		1					
		Sous-total			1		2		1					
Viol n'ayant pas causé la mort (nvCPS)	Victime < 16a	Acc.												1
	Victime majeure	Tent.											1	
														1
		Sous-total											1	2
Attentat à la pudeur sans violence / menace	Victime < 16a	Acc.					1		1					
		Sous-total					1		1					
Atteinte intégrité sexuelle sans mort (nvCPS)	Victime < 16a	Acc.											1	
	Victime majeure	Acc.										2		
		Sous-total										2	1	
Pornographie enfantine	Distribution	Acc.			1	1								
	Accès pornographie enfantine via technologie	Acc.						1			1			
		Sous-total			1	1		1			1			
Incitation à la débauche	Victime mineure	Acc.								1				
		Sous-total								1				
Outrage public aux bonnes mœurs	Actions (exhibitionnisme, etc.)	Acc.			1					1				
	Ecrits, images, objets	Acc.							1					
		Sous-total			1				1	1				
Diffusion de contenu à caractère sexuel (nvCPS)	Victime < 16a	Acc.									1			
	Victime majeure	Acc.											1	
		Sous-total									1		1	
Total				1	2	1	3	1	3	2	2	2	3	2



Infr. contre autres valeurs morales et sentiments

			2000	2015	2016	2017	2018	2019	2020	2021	2022	2023	2024	2025
Harcèlement	Harcèlement par téléphone (OLD)	Acc.	1											
		Acc.	1	4	11	1	14	7	8	5	8	8	4	3
	Sous-total	2	4	11	1	14	7	8	5	8	8	4	3	
Atteinte à l'honneur	Calomnie et diffamation	Acc.	4	1	1	1	2	3	1		4	1	1	
		Acc.												1
	Déclaration calomnieuse Injures (Délit)	Acc.	2	2			1	1						
		Sous-total	6	3	1	1	3	4	1		4	1	2	1
Vie privée	Violation de domicile par un particulier	Acc.		2	1			1	1					
		Acc.						1						
	Sous-total		2	1			2	1						
Tapage nocturne		Acc.				4	1		1			1	2	
		Sous-total				4	1		1			1	2	
Violation de communication par particulier		Acc.	1											
		Sous-total	1											
Abus faiblesses de personnes		Acc.						1						
		Sous-total						1						
Occupation bien d'autrui (squatter)	Pénétrer / occuper / séjourner (bien non habité)	Acc.										1		
		Sous-total										1		
Total			9	9	13	6	18	14	11	5	12	11	8	4



Infr. relative au statut juridique de l'enfant

			2000	2015	2016	2017	2018	2019	2020	2021	2022	2023	2024	2025
Non-représentation d'enfants	Par les parents	Acc.				2		2					2	1
	Par une personne qui en a la charge	Acc.		1	1			1						
		Sous-total		1	1	2		3					2	1
		Total		1	1	2		3					2	1



Vol et extorsion

			2000	2015	2016	2017	2018	2019	2020	2021	2022	2023	2024	2025
Vol avec circ. aggr.	Avec violence	Acc.				1		2		1				
		Acc.	8	24	16	13	15	25	11	17	10	10	15	5
	Sans violence	Tent.	3	12	9	3	4	7	6	1	2	4	5	3
		Sous-total	11	36	25	17	19	34	17	19	12	14	20	8
Vol sans circ. aggr.	Avec violence	Acc.							1					
	Sans violence, Vol à la tire	Acc.									1	1		
	Sans violence, Vol d'usage	Acc.			1	1						1		
	Sans violence, Vol domestique	Acc.			1	1	1	1			1		1	
		Acc.	19	19	24	18	15	13	11	6	8	6	7	4
		Tent.	1		1						1			1
	Sous-total	20	19	27	20	16	14	12	6	11	8	8	5	
Vol non spécifié		Acc.	1		1		1							
		Tent.	3											
		Sous-total	4		1		1							
Extorsion		Acc.							1					
		Tent.					2							
		Sous-total					2		1					
Total			35	55	53	37	38	48	30	25	23	22	28	13



Fraude

		2000	2015	2016	2017	2018	2019	2020	2021	2022	2023	2024	2025
Blanchiment d'argent	Acc.					1		1					
	Sous-total					1		1					
Recel	Recel simple	Acc.							2				1
	Sous-total								2				1
Grivèlerie	Boissons et aliments	Acc.		1		1							
	Sous-total			1		1							
Détournement et destruction frauduleuse	Cel frauduleux	Acc.			2								
	D'argent, de papiers, etc.	Acc.			1							1	
	Sous-total	3			3							1	
Escroquerie	Fraude par internet	Acc.	4	5	6	6	3	4	4	18	17	11	10
		Tent.				3				2			
	Escroquerie sans internet	Acc.			2	2			1	1	2	1	1
		Tent.						1			1		
	Non spécifié	Acc.											
	Sous-total	1	4	5	8	11	3	5	5	21	20	12	11
Abus de confiance et infr. apparentées	Abus de confiance	Acc.	2	5	5	3			1	1	1	1	
		Tent.	1										
	Sous-total		3	5	5	3			1	1	1	1	
Abus de biens sociaux	Par des sociétés	Acc.								1			
	Sous-total									1			
Infr. liées à l'insolvabilité	Non spécifié	Acc.	1		1				1				
	Sous-total		1		1				1				
Chèques sans provision		Acc.											
	Sous-total	1											
	Total	5	8	11	17	16	3	6	9	23	21	14	12



Dégradation de la propriété

			2000	2015	2016	2017	2018	2019	2020	2021	2022	2023	2024	2025
Incendie volontaire	Dans un autre lieu (de jour)	Acc.			1			2						
	Dans un autre lieu (de nuit)	Acc.						1				1		
		Sous-total			1			3				1		
Incendie involontaire		Acc.	1	2	1			1	1		1			
		Sous-total	1	2	1			1	1		1			
Destruction, dénaturaton, dégradation	Avec circ. aggr.	Acc.	6			1								
	Destruction de biens agricoles	Acc.								2				
	Non spécifié	Acc.	2											
		Sous-total	8			1				2				
Vandalisme	Sur véhicules	Acc.	3	10	12	9	4	7	2	3	5	5	4	2
	Sur autres biens mobiliers	Acc.	3	9	1	2		1		1	1	1		
	Graffitis	Acc.		1						1	1	1		
	Autres détériorations sur biens immobiliers	Acc.	1	6	8	2	4	6	2		1	3		
	Dégradation de clôture	Acc.		1		2	1	1	2	2	4	2		
		Sous-total	7	27	21	15	9	15	6	7	12	12	4	2
		Total	16	29	23	16	9	19	7	9	13	13	4	2



Infr. contre la sécurité publique

			2000	2015	2016	2017	2018	2019	2020	2021	2022	2023	2024	2025
Organisation criminelle	Acc.								1					
	Sous-total								1					
Association de malfaiteurs	Acc.								1					
	Sous-total								1					
Evasion de prisonniers	Evasion simple	Acc.									2			
	Non-respect surveillance électronique	Acc.										1		
	Sous-total										2	1		
Menaces	Verbales	Acc.	6	3	4	3	1	4	2	5		5	1	3
	Ecrites	Acc.		3	3		1			1	1	3		
	Par gestes, emblèmes	Acc.	1	1	1	2	2	1	2	2	3	3		1
	Sous-total		7	7	8	4	4	6	3	8	4	11	1	4
Total			7	7	8	4	4	6	5	8	6	12	1	4



Infr. contre l'autorité publique

			2000	2015	2016	2017	2018	2019	2020	2021	2022	2023	2024	2025
Rébellion	Rébellion non armée	Acc.					1	1			3			
		Sous-total					1	1			3			
Outrages		Acc.							1		2		1	
		Sous-total							1		2		1	
Autres infractions	Bris de scellés	Acc.									1			
		Sous-total									1			
		Total					1	1	1		6		1	



Infr. contre la foi publique

			2000	2015	2016	2017	2018	2019	2020	2021	2022	2023	2024	2025
Faux en écritures	Faux en écritures	Acc.	1		1	1			1					
	Usage de faux en écrit. et écrit. falsifiées	Acc.		1	1	1	1			1				
		Sous-total	1	1	2	2	1		1	1				
Usurpation	De nom	Acc.			1		4	1	1		3	1	1	1
		Sous-total			1		4	1	1		3	1	1	1
Contrefaçon / falsification	Falsification	Acc.				1								
		Sous-total				1								
Fausses monnaies	Autres	Acc.	1											
		Sous-total	1											
Total			2	1	3	3	5	1	2	1	3	1	1	1



Mont-de-l'Enclus

Infraction Code pénal

Infr. contre la famille

		2000	2015	2016	2017	2018	2019	2020	2021	2022	2023	2024	2025
Refus du droit aux relations personnelles	Acc.	3	1	11	1	2		2	8			1	
	Sous-total	3	1	11	1	2		2	8			1	
Non-acquittement pension alimentaire	Acc.	1											
	Sous-total	1											
	Total	4	1	11	1	2		2	8			1	

Criminalité informatique

		2000	2015	2016	2017	2018	2019	2020	2021	2022	2023	2024	2025
Hacking	Acc.					1					1		
	Sous-total					1					1		
Faux en informatique	Acc.							1		1	3	3	
	Sous-total							1		1	3	3	
Fraude informatique	Acc.				2		2	6	6	7	4	8	1
	Tent.		1										
	Sous-total		1		2		2	6	6	7	4	8	1
	Total		1		2	1	2	7	6	8	8	11	1

Marchand de sommeil

		2000	2015	2016	2017	2018	2019	2020	2021	2022	2023	2024	2025
Non spécifié	Acc.		1										
	Sous-total		1										
	Total		1										



Contravention Code pénal

		2000	2015	2016	2017	2018	2019	2020	2021	2022	2023	2024	2025
Injures (Contravention)	Acc.	2											
	Sous-total	2											
Destruction d'animaux (Contravention)	Acc.	2											
	Sous-total	2											
Divagation d'animaux	Acc.	1											
	Sous-total	1											
Autres contraventions CP	Acc.	1				1							
	Sous-total	1				1							
	Total	6				1							

STATISTIQUES POLICIERES DE CRIMINALITE

LIEU DE PERPETRATION: COMMUNE

Mont-de-l'Enclus

***ANNEXE II: DETAIL PAR CATEGORIE DE DELIT
LOIS SPECIALES***



Mont-de-l'Enclus

Infraction Lois spéciales

Drogues

			2000	2015	2016	2017	2018	2019	2020	2021	2022	2023	2024	2025
Détention	Acc.		4	1	1	2	1	2	2	1	1	3		1
	Sous-total		4	1	1	2	1	2	2	1	1	3		1
Usage	Usage en groupe Tent.		3											
	Incitation à l'usage Acc.											1		
	Sous-total		3									1		
Importation et exportation	Acc.		1											
	Sous-total		1											
Fabrication	Acc.			1	1	3				1				
	Sous-total			1	1	3				1				
Commerce	Acc.			1		1	2				1	1		
	Sous-total			1		1	2				1	1		
	Total		8	3	2	6	3	2	2	2	2	5		1

Législation sur les étrangers

			2000	2015	2016	2017	2018	2019	2020	2021	2022	2023	2024	2025
Transmigration illégale	Accès au territoire Acc.								1					1
	Séjour Acc.				1				2	1	1			
	Inscription au registre des étrangers Acc.			1		1								
	Sous-total			1	1	1			3	1	1			1
	Total			1	1	1			3	1	1			1



Environnement

			2000	2015	2016	2017	2018	2019	2020	2021	2022	2023	2024	2025
Déchets	Déchets par professionnel	Acc.						1						
	Déchets par particulier	Acc.					1	1				2		3
	Sous-total						1	2				2		3
Autres que déchets	Urbanisme	Acc.	2				1							
	Bruit	Acc.	1											
	Pollution de l'eau	Acc.				1								
	Pollution du sol	Acc.					1							
Sous-total		3			1	2								
Biodiversité / Faune et flore	Bien-être animal	Acc.	4	1				1	1	1	1			
	Protection de la nature	Acc.		1										
	Destruction d'animaux	Acc.		1	1		1					1		
Sous-total		4	3	1	1	2	1	1	1	1	1	1		
Total		7	3	2	2	3	4	1	1	1	1	3		3

Armes et explosifs

			2000	2015	2016	2017	2018	2019	2020	2021	2022	2023	2024	2025
Détention illégale	Arme à feu	Acc.		2	2	2	4	9	20	8	6	8	17	19
	Arme blanche ou non à feu	Acc.								1	4	1		
	Munition	Acc.		1								1		
	Pièces/accessoires	Acc.								1				
Sous-total			3	2	2	4	9	20	10	10	10	17	19	
Port / transport illégal	Arme à feu	Acc.								1				
	Arme blanche ou non à feu	Acc.												1
	Non spécifié	Acc.	1											
Sous-total		1								1				1
Autre	Documents	Acc.						1						
	Stockage	Acc.										1		
Sous-total							1					1		
Total		1	3	2	2	4	10	20	11	10	11	17		20



Protection de la personne

			2000	2015	2016	2017	2018	2019	2020	2021	2022	2023	2024	2025
Discrimination	Incitation à la discrimination	Acc.											1	
	Racisme et xénophobie	Acc.			1									
	Fondée sur son orientation sexuelle (homophobie)	Acc.									1			
	Autre discrimination	Acc.							1					
		Sous-total			1				1		1		1	
Droits d'auteur		Acc.						1						
		Sous-total						1						
Protection de la vie privée		Acc.		1	2		1							
		Sous-total		1	2		1							
		Total		1	3		1	1	1		1		1	

FPF/DGR/DR/BIPOL - Statistiques policières de criminalité (date de clôture: 31/10/2025)
 Les données pour les années 2001 jusqu'à 2014 ne sont plus publiées mais restent disponibles sur demande auprès du service BIPOL.
 Les données pour 2025 ne concernent que le 1er semestre.



Mont-de-l'Enclus

Infraction Lois spéciales

Protection de la jeunesse

		2000	2015	2016	2017	2018	2019	2020	2021	2022	2023	2024	2025
Législation sur la protection de la jeunesse	Acc.	3	3	2	3	2	3		3		1	5	2
	Sous-total:	3	3	2	3	2	3		3		1	5	2
	Total:	3	3	2	3	2	3		3		1	5	2

Code pénal social

		2000	2015	2016	2017	2018	2019	2020	2021	2022	2023	2024	2025
Harcèlement au travail	Acc.		3	2	1		1						
	Sous-total:		3	2	1		1						
Fraude sociale aux cotisations (travail au noir)	Acc.									1			
	Sous-total:									1			
Escroquerie en droit pénal social	Acc.					1							
	Sous-total:					1							
Autres	Acc.							1					
	Sous-total:							1					
	Total:		3	2	1	1	1	1		1			

Ivresse et alcool

		2000	2015	2016	2017	2018	2019	2020	2021	2022	2023	2024	2025
Ivresse publique	Acc.	1	1		1	1		2	1	2	3	3	1
	Sous-total:	1	1		1	1		2	1	2	3	3	1
	Total:	1	1		1	1		2	1	2	3	3	1

Registre de population

		2000	2015	2016	2017	2018	2019	2020	2021	2022	2023	2024	2025
	Acc.		4	1	2	4		1		1			
	Sous-total:		4	1	2	4		1		1			
	Total:		4	1	2	4		1		1			



Carte d'identité

		2000	2015	2016	2017	2018	2019	2020	2021	2022	2023	2024	2025
Pas en possession	Acc.							1					
	Sous-total:							1					
	Total:							1					

Santé publique

		2000	2015	2016	2017	2018	2019	2020	2021	2022	2023	2024	2025
Refus ou négligence respect mesures	Acc.							46	2				
	Sous-total:							46	2				
Autres	Acc.							1					
	Sous-total:							1					
	Total:							47	2				

Législation économique

		2000	2015	2016	2017	2018	2019	2020	2021	2022	2023	2024	2025
Sociétés	Acc.			3									
	Sous-total:			3									
	Total:			3									

Autres lois spéciales

		2000	2015	2016	2017	2018	2019	2020	2021	2022	2023	2024	2025
Transport	Acc.						1						
	Sous-total:						1						
Autres	Acc.	1											
	Sous-total:	1											
	Total:	1					1						

STATISTIQUES POLICIERES DE CRIMINALITE

LIEU DE PERPETRATION: COMMUNE

Mont-de-l'Enclus

***ANNEXE III: DETAIL
FIGURES CRIMINELLES / PHENOMENES***



Mont-de-l'Enclus

FC Vol moyen de transport

		2000	2015	2016	2017	2018	2019	2020	2021	2022	2023	2024	2025
Vol de voiture	Acc.	2	1		3	2	1	2	1			1	2
	Total	2	1		3	2	1	2	1			1	2
Vol de moto	Acc.		1					2					
	Total		1					2					
Homejacking	Acc.						1	1					
	Total						1	1					
Vol dans les garages	Acc.					1							
	Total					1							
Vol de vélomoteur	Acc.	4		1			1		1		1		
	Total	4		1			1		1		1		
Vol de vélo	Acc.	1	2	1	1		1		2	1			
	Total	1	2	1	1		1		2	1			

FC Cambriolage

		2000	2015	2016	2017	2018	2019	2020	2021	2022	2023	2024	2025
Cambriolage dans habitation	Acc.	2	14	12	6	12	24	8	16	8	7	10	3
	Tent.	3	11	5	3	4	5	6	1	2	4	4	1
	Total	5	25	17	9	16	29	14	17	10	11	14	4
Cambriolage ds entreprise ou commerce	Acc.	2	2	2	1		2		1			1	
	Tent.	1		3			1						
	Total	3	2	5	1		3		1			1	
Cambriolage ds service public ou bâtiment administ	Acc.	3										1	
	Total	3										1	
Cambriolage dans bâtiment (total)	Acc.	7	16	14	7	12	26	8	17	8	7	12	3
	Tent.	4	11	8	3	4	6	6	1	2	4	4	1
	Total	11	27	22	10	16	32	14	18	10	11	16	4



FC Vol autre

		2000	2015	2016	2017	2018	2019	2020	2021	2022	2023	2024	2025
Vol à main armée	Acc.				1		1		1				
	Total				1		1		1				
Vol avec violence sans arme	Acc.							2					
	Tent.					2							
Total					2		2						
Vol dans ou sur un véhicule	Acc.	3	8	4	1	4	1			1	1	1	1
	Tent.	2	1									1	1
Total		5	9	4	1	4	1			1	1	2	2
Vol d'armes et explosifs	Acc.					1	1	1	1				
	Total					1	1	1	1				
Vol à l'arraché	Acc.					1							
	Total					1							
Vol à la tire	Acc.		2							1	1		
	Total		2							1	1		
Vol à l'étalage	Acc.			4	3	3	1	3	3	3	1	1	1
	Total			4	3	3	1	3	3	3	1	1	1
Vol par ruse	Acc.	1			1		1	1					
	Total	1			1		1	1					
Vol de métaux	Acc.				2				2	1		1	
	Total				2				2	1		1	
Vol sur les chantiers	Acc.	1	1	1	1	1				1	1		
	Tent.			1									
Total		1	2	1	1					1	1		
Vol d'animaux	Acc.		1			1	1						
	Total		1			1	1						



Criminalité ICT

	2000	2015	2016	2017	2018	2019	2020	2021	2022	2023	2024	2025
Fraude de cartes de paiements Acc.								2				
Total								2				
Phishing Acc.						1	1	1	1	2	5	
Total						1	1	1	1	2	5	

FC Autre

	2000	2015	2016	2017	2018	2019	2020	2021	2022	2023	2024	2025
Violence contre les métiers d'intérêt général Acc.				1			1					1
Total				1			1					1
Graffiti Acc.		1						1	1	1		
Total		1						1	1	1		
Dégradation de voiture Acc.	2	8	12	9	4	8	2	3	5	6	3	2
Total	2	8	12	9	4	8	2	3	5	6	3	2



PH Violence intrafamiliale (VIF)

		2000	2015	2016	2017	2018	2019	2020	2021	2022	2023	2024	2025
VIF: physique, dans le couple	Acc.	2	12	6	5	7	5	5	5	5	8	14	7
	Total	2	12	6	5	7	5	5	5	5	8	14	7
VIF: physique, envers des descendants	Acc.		2	1	3	4					2	1	
	Total		2	1	3	4					2	1	
VIF: physique, envers d'autres membres	Acc.	2	2	3		3				2	1		
	Total	2	2	3		3				2	1		
VIF: sexuelle, envers des descendants	Acc.					1							
	Total					1							
VIF: psychique, dans le couple	Acc.	3	3	12	3	4	2	2	9	1	2	4	2
	Total	3	3	12	3	4	2	2	9	1	2	4	2
VIF: psychique, envers des descendants	Acc.											1	
	Total											1	
VIF: psychique, envers d'autres membres	Acc.									1	1		
	Total									1	1		
VIF: économique, dans le couple	Acc.		1	1	1				1	1	2	1	1
	Total		1	1	1				1	1	2	1	1
VIF: économique, envers des descendants	Acc.					1			1	1			
	Total					1			1	1			
VIF: économique, envers d'autres membres	Acc.	1											
	Total	1											

PH Drogues

		2000	2015	2016	2017	2018	2019	2020	2021	2022	2023	2024	2025
Production de cannabis (culture)	Acc.				3								
	Total				3								



PH Violence dans l'espace public

		2000	2015	2016	2017	2018	2019	2020	2021	2022	2023	2024	2025
Violence physique (voie publique)	Acc.	5	1	1	2	2	1	2	1	5	2	2	1
	Total	5	1	1	2	2	1	2	1	5	2	2	1
Violence physique (autre endroit public)	Acc.										1		
	Total										1		
Violence physique (endroit accessible au public)	Acc.	1	3	1	1			1	1	3			
	Total	1	3	1	1			1	1	3			
Violence sexuelle (voie publique)	Acc.								1				
	Total								1				
Violence psychique (transport public)	Acc.			1									
	Total			1									
Violence psychique (voie publique)	Acc.	6	2	2		4	2	5	2	3	2	5	3
	Total	6	2	2		4	2	5	2	3	2	5	3
Violence psychique (endroit accessible au public)	Acc.	1		1	2	1	1	1	1	1			1
	Total	1		1	2	1	1	1	1	1			1
Vol à main armée (endroit accessible au public)	Acc.				1								
	Total				1								

PH Autre

		2000	2015	2016	2017	2018	2019	2020	2021	2022	2023	2024	2025
Cyberharcèlement	Acc.	1	2	5		5	1	2	5	6	6	2	1
	Total	1	2	5		5	1	2	5	6	6	2	1
Fraude à l'identité	Acc.			1		4	1	1		5	2	3	2
	Tent.							1					
	Total			1		4	1	2		5	2	3	2



STATISTIQUES POLICIERES DE CRIMINALITE

LIEU DE PERPETRATION: COMMUNE

Mont-de-l'Enclus

***ANNEXE IV: FAITS ENREGISTRES
NON CRIMINELS***



Mont-de-l'Enclus

Faits non criminels

Maladies / Décès / Disparition

	2000	2015	2016	2017	2018	2019	2020	2021	2022	2023	2024	2025
Suicide	3	1	1	1	1	2	1	1				
Personne malade			3	2	4			1	3			
Décès suspect		1		1		1			2			
Décès naturel		2		3	1			1			1	
Disparition (personne disparue)	5	1		1	1			4		2		5
Accident (sauf roulage)			1	1	2						1	
Sécurité des travailleurs (accident du travail)										1		
Total	8	5	5	9	9	3	1	7	5	3	2	5

Appels

	2000	2015	2016	2017	2018	2019	2020	2021	2022	2023	2024	2025
Alarme	1											
Appels				2								
Total	1			2								

Problèmes sociaux

	2000	2015	2016	2017	2018	2019	2020	2021	2022	2023	2024	2025
Différends familiaux	8	2		5	3	3	1		1	2	2	
Différend (pas de coups)	3		5	2	2	1	1	2		2		
Affaire civile	4	1	2			2	3			1		
Protection de la jeunesse	23	1	5	4	6	1	3	6	1	6	6	2
Autres		3	1	1	2	3	1	2	1	2	4	
Total	38	7	13	12	13	10	9	10	3	13	12	2

Ordre public

	2000	2015	2016	2017	2018	2019	2020	2021	2022	2023	2024	2025
Troubles					1	1	2	1	1			
Total					1	1	2	1	1			



Agissements suspects

	2000	2015	2016	2017	2018	2019	2020	2021	2022	2023	2024	2025
	3		1	1			1					
Total	3		1	1			1					

Objets trouvés

	2000	2015	2016	2017	2018	2019	2020	2021	2022	2023	2024	2025
			1						1	2		
Total			1						1	2		

Objets perdus

	2000	2015	2016	2017	2018	2019	2020	2021	2022	2023	2024	2025
	15	68	89	89	67	53	38	39	37	56	60	34
Total	15	68	89	89	67	53	38	39	37	56	60	34

Autres non-infractions

	2000	2015	2016	2017	2018	2019	2020	2021	2022	2023	2024	2025
Non-respect des conditions										1		
Procès-verbal d'information		3	4	3		1	3	2	1	1		
Dégradation involontaire câbles (non-télécom)		1										
Demande signalement surveillance électronique									1	3		
Fonction de contrôle armes								3	2	2	4	4
Autres non infractions	4											
Total	4	4	4	3		1	3	5	4	7	4	4