

STATISTIQUES POLICIERES DE CRIMINALITE

LIEU DE PERPETRATION: COMMUNE

Mons

2000 - 1er Semestre 2025

Police fédérale - DGRIDRIIBIPOL

STATISTIQUES POLICIERES DE CRIMINALITE

LIEU DE PERPETRATION: COMMUNE

Mons

PARTIE I : INFRACTIONS JUDICIAIRES

CRIMINALITE ENREGISTREE COMMISE AU NIVEAU DE LA COMMUNE



Mons

	2000	2015	2016	2017	2018	2019	2020	2021	2022	2023	2024	2025
Nombre total des délits	13.356	13.808	12.323	10.909	10.809	12.561	11.113	9.467	9.992	10.533	10.905	5.425



FPF/DGR/DRI/BIPOL - Statistiques policières de criminalité (date de clôture: 31/10/2025)

Les données pour les années 2001 jusqu'à 2014 ne sont plus publiées mais restent disponibles sur demande auprès du service BIPOL.

Les données pour 2025 ne concernent que le 1er semestre.



Mons

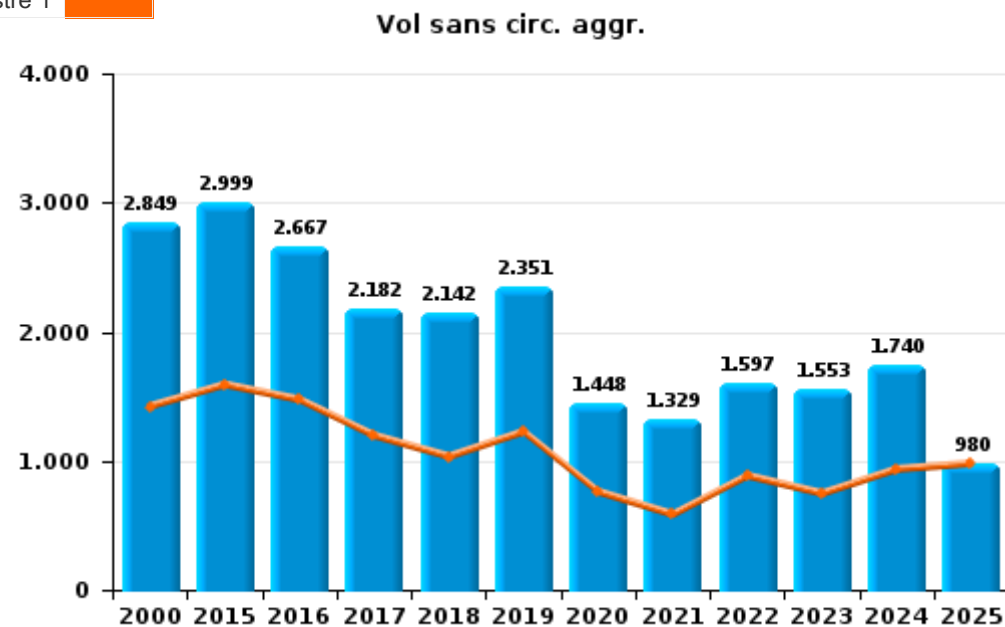
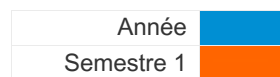
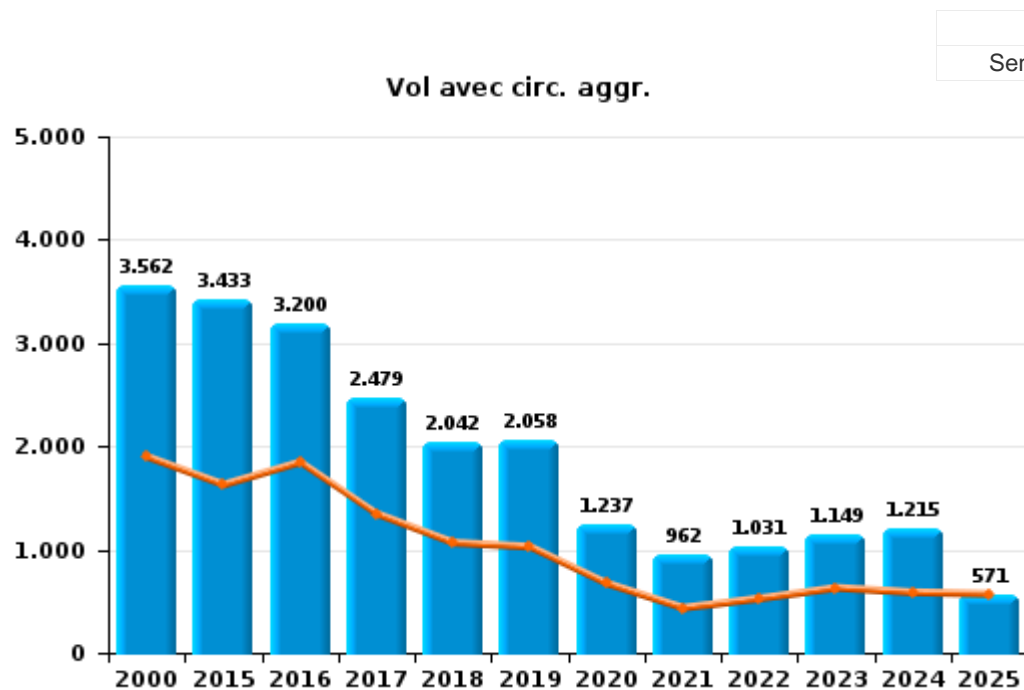
	2000	2015	2016	2017	2018	2019	2020	2021	2022	2023	2024	2025
Vol et extorsion	8.061	6.514	5.954	4.739	4.256	4.491	2.740	2.328	2.688	2.744	3.012	1.584
Infr. contre l'intégrité physique	869	1.288	1.073	1.071	1.198	1.218	1.033	976	1.135	1.133	1.115	584
Dégradation de la propriété	1.299	1.411	1.175	971	973	989	818	732	775	753	805	359
Fraude	527	502	488	464	604	683	588	663	819	914	881	402
Criminalité informatique		261	400	292	386	550	589	681	799	703	815	458
Drogues	307	498	318	395	370	827	507	544	572	640	651	253
Infr. contre la sécurité publique	415	492	407	411	456	454	532	399	407	510	523	259
Législation sur les étrangers	19	440	347	534	456	654	408	464	431	572	559	309
Infr. contre autres valeurs morales et sentiments	87	431	402	380	435	490	492	406	415	443	566	266
Registre de population	36	515	400	350	240	318	274	233	117	201	248	136
Armes et explosifs	87	371	364	245	213	433	241	252	269	270	214	96
Protection de la jeunesse	34	199	170	207	295	337	293	298	306	323	329	186
Environnement	547	46	50	35	57	67	126	246	316	376	223	167
Infr. contre la famille	200	147	99	163	178	220	330	167	159	183	176	84
Infr. contre les mœurs	149	123	133	158	160	178	147	177	182	199	198	85
Infr. contre la foi publique	208	148	104	91	133	166	165	218	172	139	201	65
Santé publique	1	9	11	12	19	15	1.358	290	17	6	7	6
Infr. contre l'autorité publique	97	142	111	95	126	127	143	124	154	123	74	33
Code pénal social	4	78	93	62	79	76	59	75	73	69	83	24
Autres lois spéciales	28	28	68	95	25	90	83	20	13	17	15	2
Protection de la personne	68	33	42	33	22	34	48	29	36	34	39	19
Infr. relative au statut juridique de l'enfant	24	43	24	36	48	40	41	35	24	39	34	6
Infr. contre la liberté individuelle	11	19	23	21	17	18	19	27	16	19	13	3
Ivresse et alcool	114	11	6	4	7	9	8	10	9	14	4	7
Travail	7	5	5	7	4	15	8	6	24	25	27	12
Loi du football		4				21	17	20	5	23	43	3
Exercice illégal de l'autorité publique	8	6	5	2	7	7	8	14	25	18	13	11
Contravention Code pénal	96	13	6	2	2			1		1	1	
Carte d'identité	34	3	6	2	4	9	16	14	5	6	1	
Protection des revenus publics	5	4	16	13	17	4	3	3	5	3	8	
Législation économique		2	3	1	1	8	9	4	14	11	10	3
Marchand de sommeil		1	1	2	2	3	1	3	5	9	6	1
Traite des êtres humains		1		4	5	3	2	2	1	9	6	
Sécurité privée	6	6	1	2	5	3			2	2	1	1
Pratiques commerciales	8	6	1	2	1	1	2	1	1	1		
Hormones et dopage		2	7	5	5	2	1					
Infr. contre la Sécurité de l'Etat		5	7	3	2		2	1		1		1
Autres infractions Code pénal		1	2		1		1	2	1			
Provocation crime ou délits							1	1			3	
Code pénal militaire et milice			1			1						
Exploitation de la mendicité								1				
Législation sur les élections											1	
Sous-total	13.356	13.808	12.323	10.909	10.809	12.561	11.113	9.467	9.992	10.533	10.905	5.425
Contravention règlement policier local		44	170	158	203	197	193	343	827	807	655	351
Sous-total		44	170	158	203	197	193	343	827	807	655	351
Total	13.356	13.852	12.493	11.067	11.012	12.758	11.306	9.810	10.819	11.340	11.560	5.776



I.1. Catégorie des infractions : Vol et extorsion (top 5 des infractions au niveau national 2024)

Mons

	2000	2015	2016	2017	2018	2019	2020	2021	2022	2023	2024	2025
Vol sans circ. agr.	2.849	2.999	2.667	2.182	2.142	2.351	1.448	1.329	1.597	1.553	1.740	980
Vol avec circ. agr.	3.562	3.433	3.200	2.479	2.042	2.058	1.237	962	1.031	1.149	1.215	571
Vol non spécifié	1.612	30	26	27	21	26	20	9	22	12	10	8
Extorsion	37	52	61	51	51	56	35	28	38	30	47	25
Autres	1											
Total	8.061	6.514	5.954	4.739	4.256	4.491	2.740	2.328	2.688	2.744	3.012	1.584





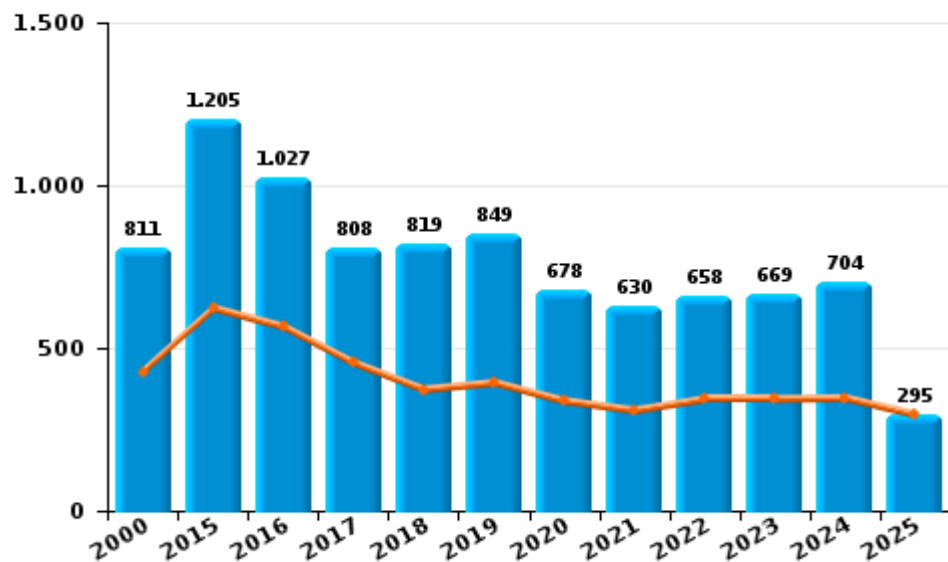
I.2. Catégorie des infractions : Dégradation de la propriété (top 5 des infractions au niveau national 2024)

Mons

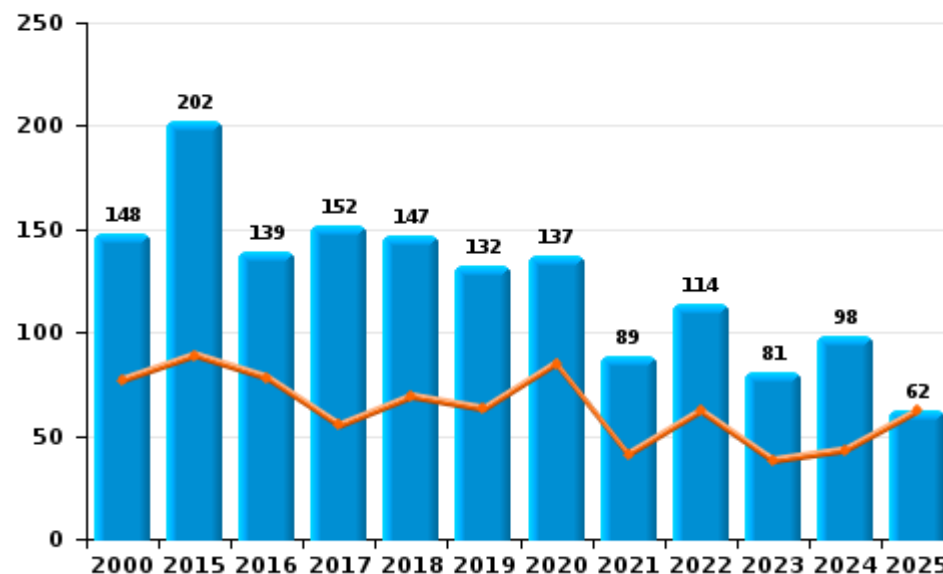
	2000	2015	2016	2017	2018	2019	2020	2021	2022	2023	2024	2025
Vandalisme	811	1.205	1.027	808	819	849	678	630	658	669	704	295
Incendie volontaire	102	173	118	132	122	102	106	69	88	59	74	44
Destruction, dénaturation, dégradation	340	4	9	11	7	8	3	12	3	3	3	1
Incendie involontaire	46	29	21	20	25	30	31	20	26	22	24	18
Destruction par explosion volontaire								1				1
Total	1.299	1.411	1.175	971	973	989	818	732	775	753	805	359

Année ■
Semestre 1 ■

Vandalisme



Incendie

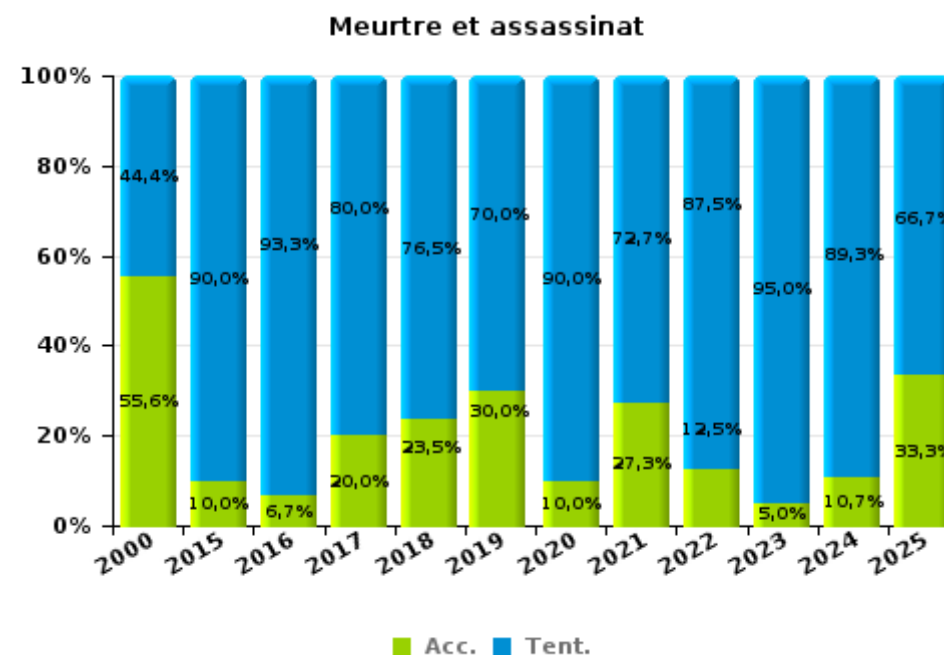
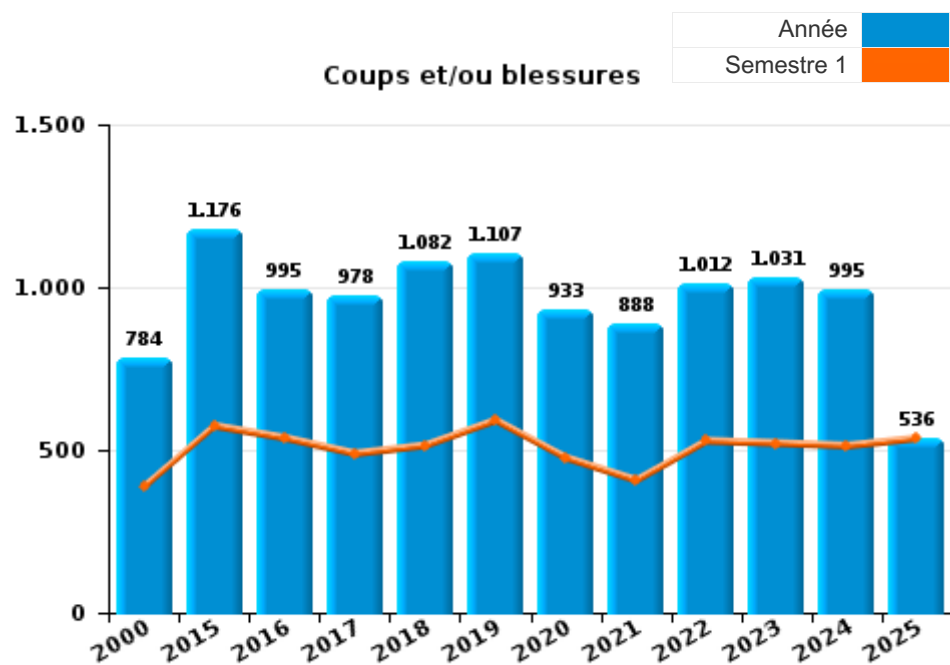




I.3. Catégorie des infractions : Infr. contre l'intégrité physique (top 5 des infractions au niveau national 2024)

Mons

	2000	2015	2016	2017	2018	2019	2020	2021	2022	2023	2024	2025
Coups et/ou blessures	784	1.176	995	978	1.082	1.107	933	888	1.012	1.031	995	536
Autres	76	92	63	78	99	91	80	77	107	82	92	45
Meurtre et assassinat	9	20	15	15	17	20	20	11	16	20	28	3
Total	869	1.288	1.073	1.071	1.198	1.218	1.033	976	1.135	1.133	1.115	584





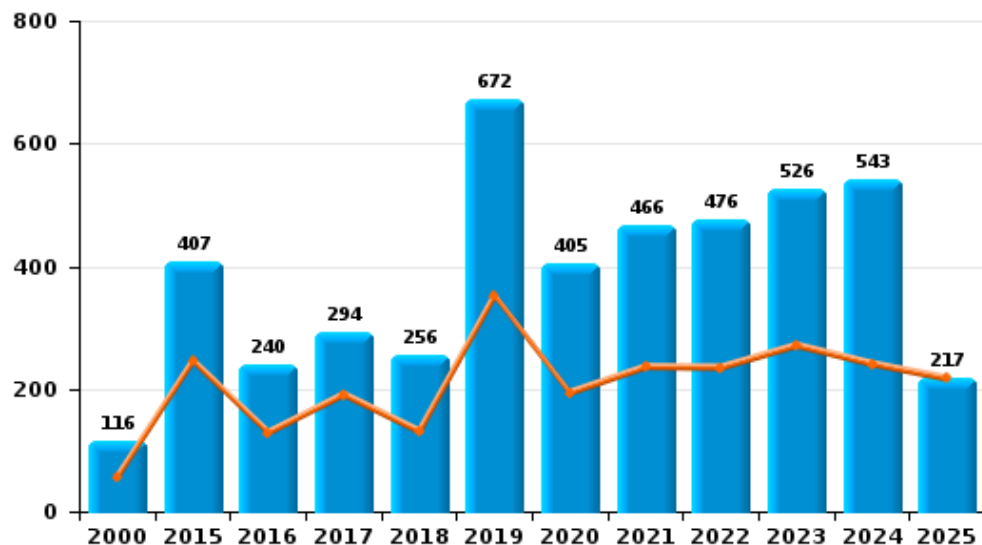
I.4. Catégorie des infractions : Drogues (top 5 des infractions au niveau national 2024)

Mons

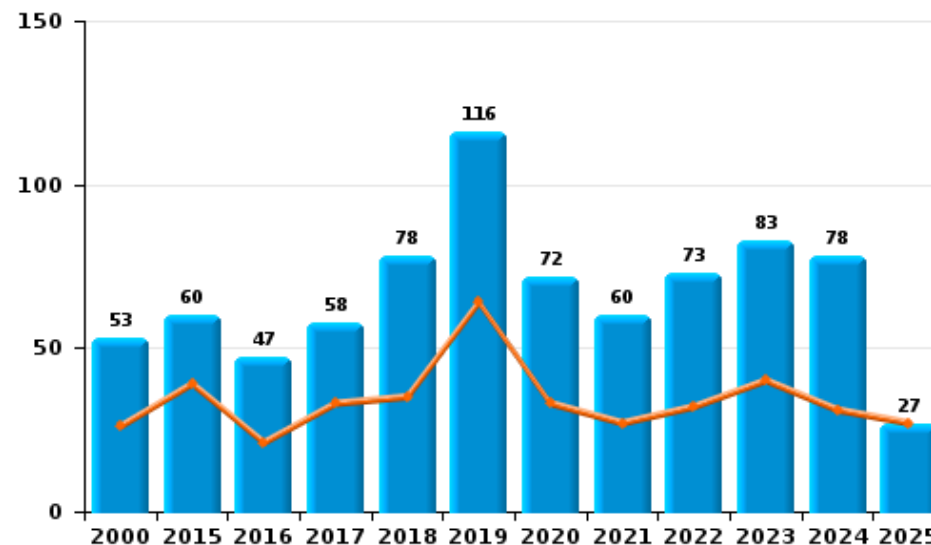
	2000	2015	2016	2017	2018	2019	2020	2021	2022	2023	2024	2025
Détention	116	407	240	294	256	672	405	466	476	526	543	217
Commerce	53	60	47	58	78	116	72	60	73	83	78	27
Usage	121	2			4	2	6	3	1	4	1	
Autres	5	8	11	20	15	12	8	6	4	7	13	1
Fabrication		4	9	13	12	15	9	8	13	12	9	2
Importation et exportation	12	17	11	10	5	10	7	1	5	8	5	1
Protoxyde d'azote (gaz hilarant)											2	5
Total	307	498	318	395	370	827	507	544	572	640	651	253



Détention



Commerce



FPF/DGR/DRI/BIPOL - Statistiques policières de criminalité (date de clôture: 31/10/2025)
 Les données pour les années 2001 jusqu'à 2014 ne sont plus publiées mais restent disponibles sur demande auprès du service BIPOL.
 Les données pour 2025 ne concernent que le 1er semestre.



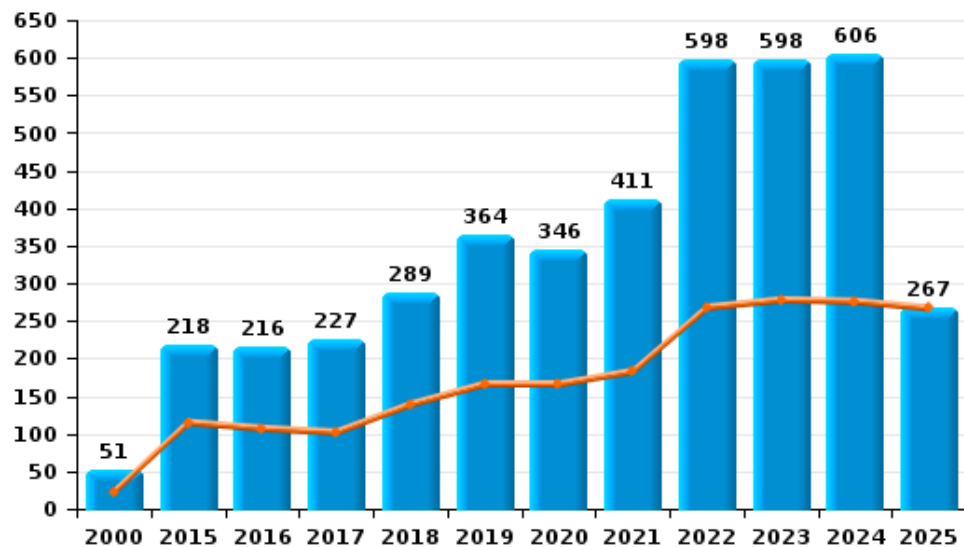
I.5. Catégorie des infractions : Fraude (top 5 des infractions au niveau national 2024)

Mons

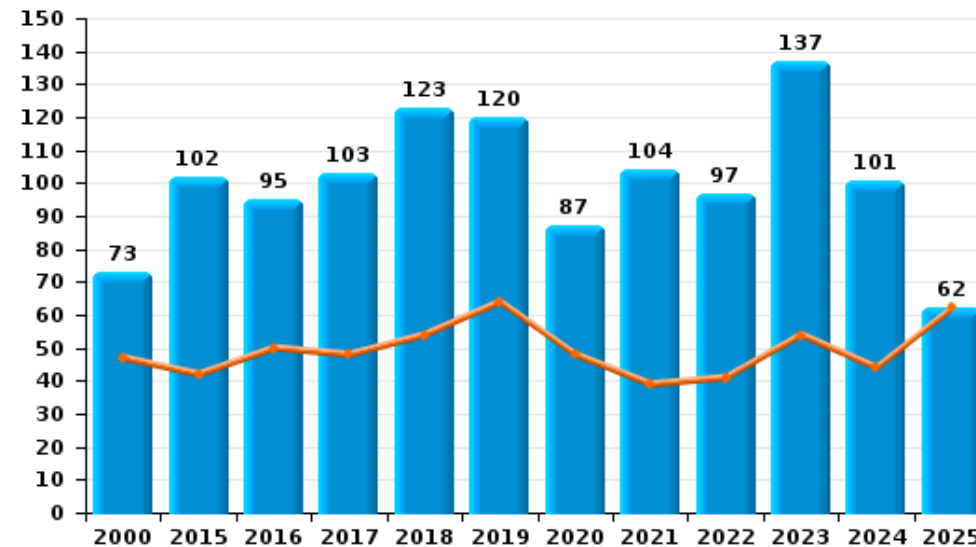
	2000	2015	2016	2017	2018	2019	2020	2021	2022	2023	2024	2025
Escroquerie	51	218	216	227	289	364	346	411	598	598	606	267
Abus de confiance et infr. apparentées	73	102	95	103	123	120	87	104	97	137	101	62
Détournement et destruction frauduleuse	295	58	59	40	56	53	45	41	31	53	65	19
Recel	56	63	68	61	79	96	61	62	57	60	50	26
Fraudes: Autres	28	16	11	11	19	21	27	37	34	57	54	25
Grivèlerie	23	22	29	11	20	17	13	5	2	9	4	3
Infr. liées à l'insolvabilité	1	23	10	11	18	12	9	3			1	
Total	527	502	488	464	604	683	588	663	819	914	881	402



Escroquerie



Abus de confiance et infr. apparentées



FPF/DGR/DRI/BIPOL - Statistiques policières de criminalité (date de clôture: 31/10/2025)

Les données pour les années 2001 jusqu'à 2014 ne sont plus publiées mais restent disponibles sur demande auprès du service BIPOL.

Les données pour 2025 ne concernent que le 1er semestre.

STATISTIQUES POLICIERES DE CRIMINALITE

LIEU DE PERPETRATION: COMMUNE

Mons

PARTIE II : FIGURES CRIMINELLES / PHENOMENES



Mons

FC Vol moyen de transport

	2000	2015	2016	2017	2018	2019	2020	2021	2022	2023	2024	2025
Vol de voiture	1.185	214	225	125	107	96	81	64	75	106	110	62
Vol de moto	43	15	29	16	15	9	5	5	5	12	12	11
Carjacking	52	17	13	9	5	8	2	2	5	1	4	
Homejacking	3		2	1		1	2	1			1	
Vol dans les garages	15	3	4	7	7	6	1		1	4	5	3
Vol de vélomoteur	129	49	42	20	21	33	18	28	39	22	35	9
Vol de vélo	92	211	219	137	173	161	125	105	89	91	100	35

FC Cambriolage

	2000	2015	2016	2017	2018	2019	2020	2021	2022	2023	2024	2025
Cambriolage dans habitation	1.188	983	925	743	693	829	486	434	344	376	366	173
Cambriolage ds entreprise ou commerce	518	299	276	158	158	162	88	103	159	87	90	41
Cambriolage ds service public ou bâtiment administ	220	152	156	89	75	60	89	25	42	17	29	14
Vol au bélier	2	1	1	1	1		1	1				
Cambriolage dans bâtiment (total)	1.900	1.431	1.357	988	926	1.051	662	561	545	480	485	228



FC Vol autre

	2000	2015	2016	2017	2018	2019	2020	2021	2022	2023	2024	2025
Vol à main armée	149	65	62	63	54	77	31	27	40	24	34	18
Vol avec violence sans arme	380	322	297	298	244	269	127	127	163	165	176	88
Vol dans ou sur un véhicule	2.234	1.769	1.755	1.436	1.051	1.025	700	449	460	632	783	335
Sacjacking dans une voiture		1	1	1			1	1	1		1	
Vol d'armes et explosifs	59	35	30	22	23	25	10	9	7	18	18	5
Steaming				1								
Arrachage de sac à main	53	18	29	18	13	20	7	11	5	6	8	3
Vol à l'arraché	96	69	90	122	105	122	35	53	72	64	75	42
Vol à la tire	254	334	304	225	211	346	130	161	298	278	273	182
Vol à l'étalage	128	343	372	358	322	344	205	185	226	211	259	139
Vol par ruse	109	74	52	57	71	92	32	32	40	39	36	26
Vol de métaux	10	47	32	50	29	31	13	20	15	28	20	25
Vol sur les chantiers	58	89	71	47	68	56	47	30	38	44	42	26
Home-invasion				1	2	3	2		3	3	2	1
Vol d'animaux	8	15	13	10	4	9	4	2	3	5	8	2
Vol de cargaison		88	157	95	90	74	88	24	23	45	78	32

Criminalité ICT

	2000	2015	2016	2017	2018	2019	2020	2021	2022	2023	2024	2025
Fraude de cartes de paiements	17	173	257	132	210	250	225	199	196	191	109	65
Phishing			5	1	2	1	2	8	4	2	20	3
Ransomware									1	2	8	1
Shouldersurfing		7	23	14	27	29	8	1	3	3	1	3
Skimming		4	8	14		5	1	2	1	5		



FC Autre

	2000	2015	2016	2017	2018	2019	2020	2021	2022	2023	2024	2025
Violence contre les métiers d'intérêt général	7	23	30	23	14	20	17	16	21	17	13	14
Viol collectif	2	2	2	3	4	3	2	1	6	6	3	
Graffiti	1	32	15	14	17	21	19	25	25	20	12	4
Dégradation de voiture	170	668	611	508	504	521	357	310	352	337	380	154
Rixe au couteau	11	15	9	10	11	10	6	9	14	7	11	2

PH Violence intrafamiliale (VIF)

	2000	2015	2016	2017	2018	2019	2020	2021	2022	2023	2024	2025
VIF: physique, dans le couple	94	326	249	257	244	274	262	249	225	249	248	128
VIF: physique, envers des descendants	19	42	41	31	40	50	38	49	36	40	39	16
VIF: physique, envers d'autres membres	109	48	43	51	43	47	42	37	39	34	37	26

VIF: sexuelle, dans le couple			1	4	2			1		3	4	1
VIF: sexuelle, envers des descendants	5	6	10	6	8	11	10	8	3	1		
VIF: sexuelle, envers d'autres membres					1	2				1	1	

VIF: psychique, dans le couple	189	187	121	194	226	246	373	208	185	250	252	103
VIF: psychique, envers des descendants	1	4	8	4	11	10	10	18	16	18	11	6
VIF: psychique, envers d'autres membres		8	4	6	13	7	13	7	7	11	18	3

VIF: économique, dans le couple	5	27	15	13	10	16	24	13	15	18	27	15
VIF: économique, envers des descendants	15		1	2	1			1	1		2	
VIF: économique, envers d'autres membres	61	23	21	23	30	26	17	12	19	10	22	4

PH Hormones et dopage

	2000	2015	2016	2017	2018	2019	2020	2021	2022	2023	2024	2025
Dopage humain	11	3	8	6	6	2	2		3			
Engraissement illégal		1				2				1		



PH Drogues

	2000	2015	2016	2017	2018	2019	2020	2021	2022	2023	2024	2025
Vente de cocaïne		5	14	19	13	14	16	14	19	19	28	5
Import-export de cocaïne										1	1	
Production de drogues synthétiques						1						
Import-export de drogues synthétiques									1			
Vente de drogues synthétiques	2	4		2	3	8	5	6	7	5	8	3
Production de cannabis (culture)		2	5	3	6	12	8	6	8	8	4	
Import-export de cannabis en grande quantité						1			1	1		
Vente de cannabis en grande quantité				1	1				2	1		
Import-export d'héroïne											1	
Vente-traffic d'héroïne		9	10	11	8	5	4	7	3	5	3	2

PH Trafic d'armes

	2000	2015	2016	2017	2018	2019	2020	2021	2022	2023	2024	2025
Commerce et production d'arme à feu et mun.		1	3	1	4	3	2	1		2		1
Commerce et production d'arme non à feu			1	1		3				1		

PH Traite des êtres humains

	2000	2015	2016	2017	2018	2019	2020	2021	2022	2023	2024	2025
TEH - exploitation économique				2	4		1	1			2	
TEH - exploitation sexuelle	3	5	4	4	6	7	5	2	4	16	8	3



PH Violence dans l'espace public

	2000	2015	2016	2017	2018	2019	2020	2021	2022	2023	2024	2025
Violence physique (transport public)	14	17	11	12	18	18	22	14	14	25	23	18
Violence physique (voie publique)	362	495	446	427	502	501	376	397	540	468	463	247
Violence physique (autre endroit public)	14	16	18	7	18	15	19	14	16	19	16	3
Violence physique (endroit accessible au public)	115	153	116	128	139	130	75	69	117	105	100	57
Violence sexuelle (transport public)	3	2	2	2	2	3	7	5	3	10	9	1
Violence sexuelle (voie publique)	17	24	28	29	25	29	17	17	28	30	20	15
Violence sexuelle (autre endroit public)	2	7	4	4	3	6	3	6	3	8	6	1
Violence sexuelle (endroit accessible au public)	7	13	11	12	16	21	9	20	27	26	41	11
Violence psychique (transport public)	11	22	17	18	17	28	24	28	13	38	28	14
Violence psychique (voie publique)	200	252	259	248	279	296	347	274	282	296	309	177
Violence psychique (autre endroit public)	15	31	17	23	23	26	31	28	28	31	23	15
Violence psychique (endroit accessible au public)	99	104	118	101	110	105	87	91	77	107	101	77
Vol à main armée (transport public)	5	1			1	2		1	2	1	3	1
Vol à main armée (voie publique)	75	35	24	31	20	40	11	7	17	12	17	14
Vol à main armée (autre endroit public)	1	2	1	1	2			1				
Vol à main armée (endroit accessible au public)	41	13	22	12	17	22	9	13	10	7	5	1
Vol avec violence sans arme (transport public)	8	7	1	5	2	4	2	4	3	5	4	4
Vol avec violence sans arme (voie publique)	271	209	205	202	152	171	61	69	91	97	115	57
Vol avec violence sans arme (autre endroit public)	9	4	2	2	7	4	2	4	4	6	2	1
Vol avec violence sans arme (endr. acces. au pub.)	49	56	47	41	36	29	30	15	18	25	21	9

PH Autre

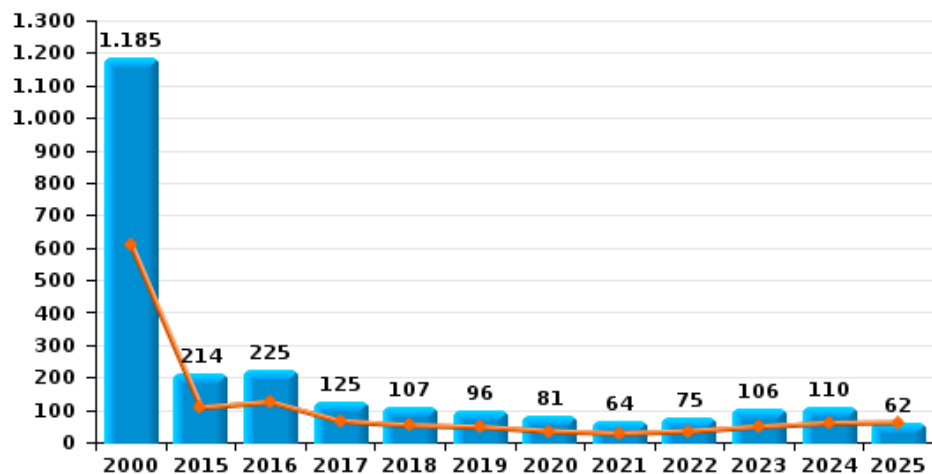
	2000	2015	2016	2017	2018	2019	2020	2021	2022	2023	2024	2025
Faux policiers	2	6	3	9	10	5	1		2	3	2	5
Terrorisme, extrémisme et radicalisme		3	7	5	5	2	2	1	5	3	9	1
Cyberharcèlement	12	42	31	40	58	89	96	98	94	93	110	66
Fraude à l'identité	29	70	55	37	63	85	97	86	86	78	92	35



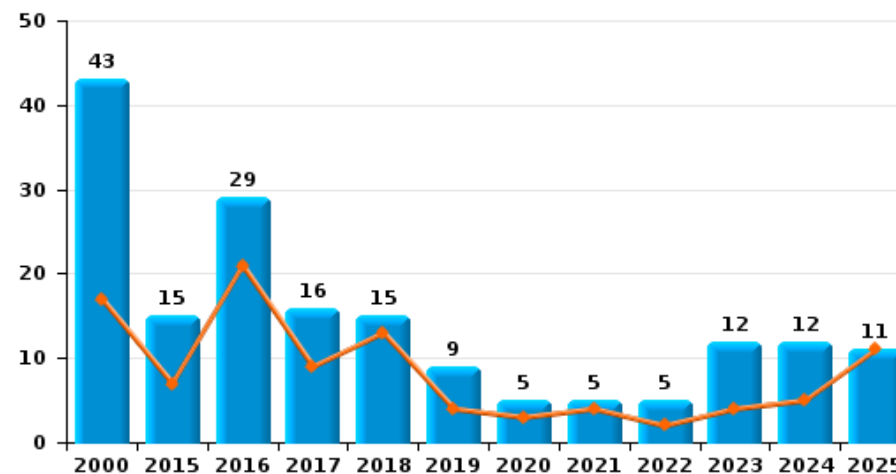
Mons



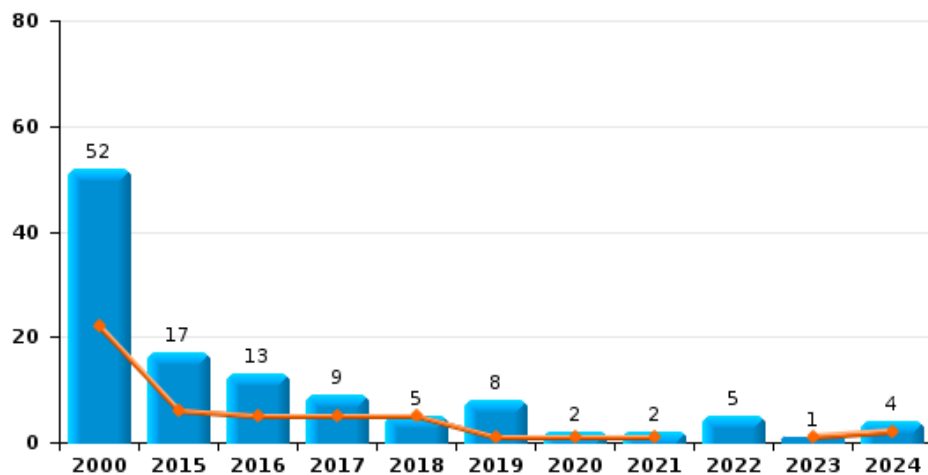
Vol de voiture



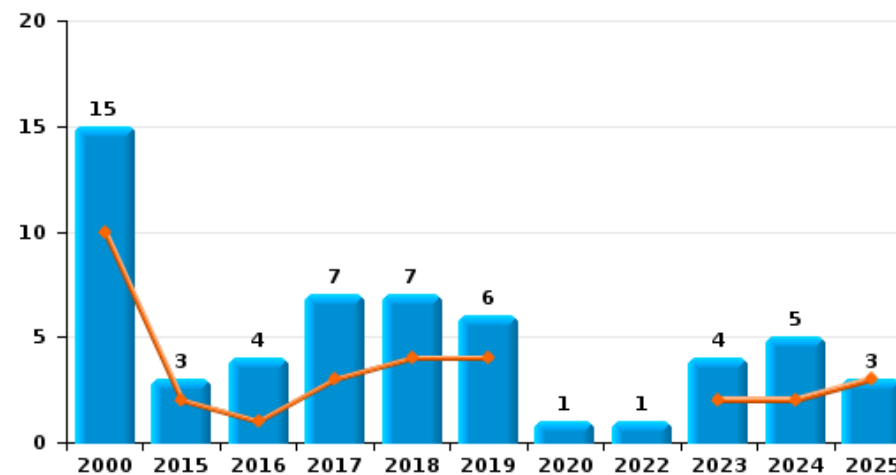
Vol de moto



Carjacking



Vol dans les garages

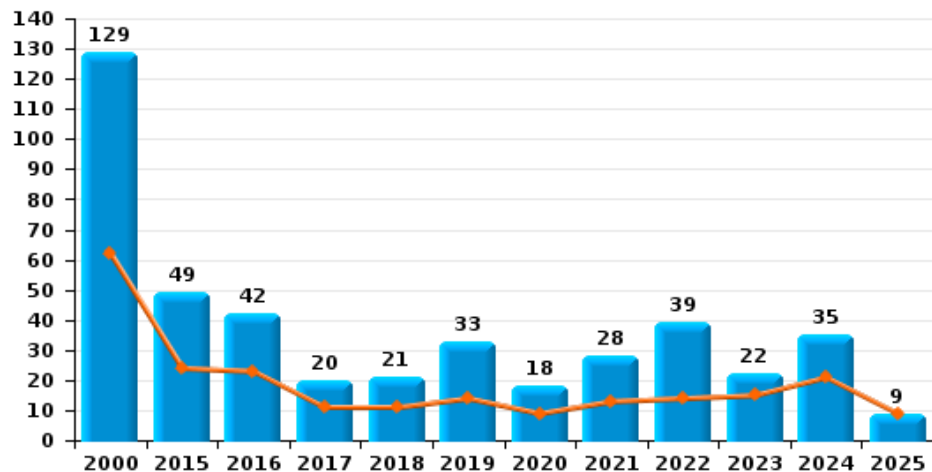




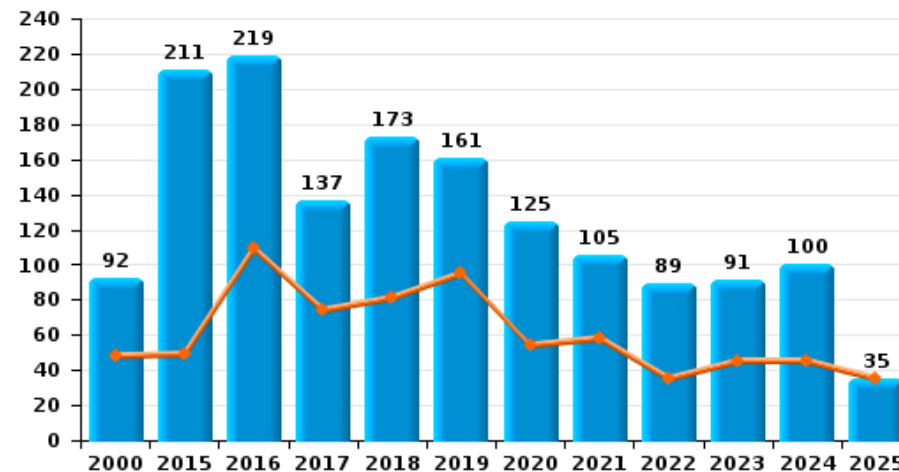
Mons

Année	■
Semestre 1	■

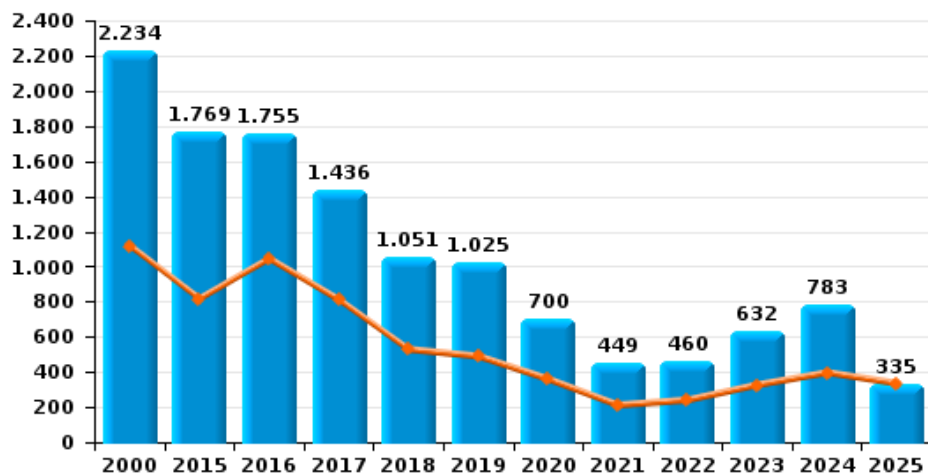
Vol de vélomoteur



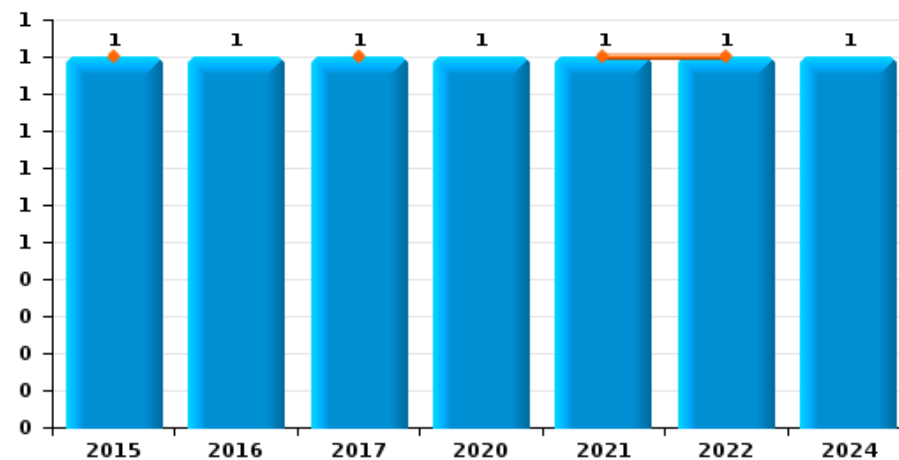
Vol de vélo



Vol dans ou sur un véhicule



Sacjacking dans une voiture

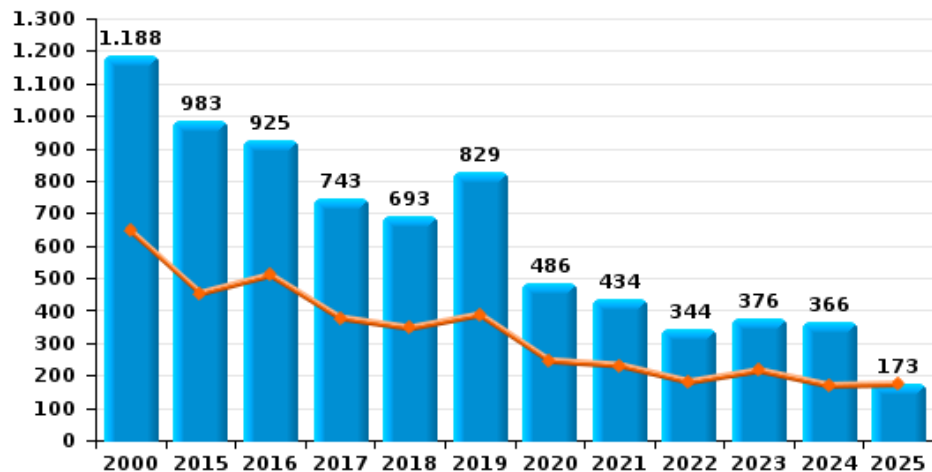




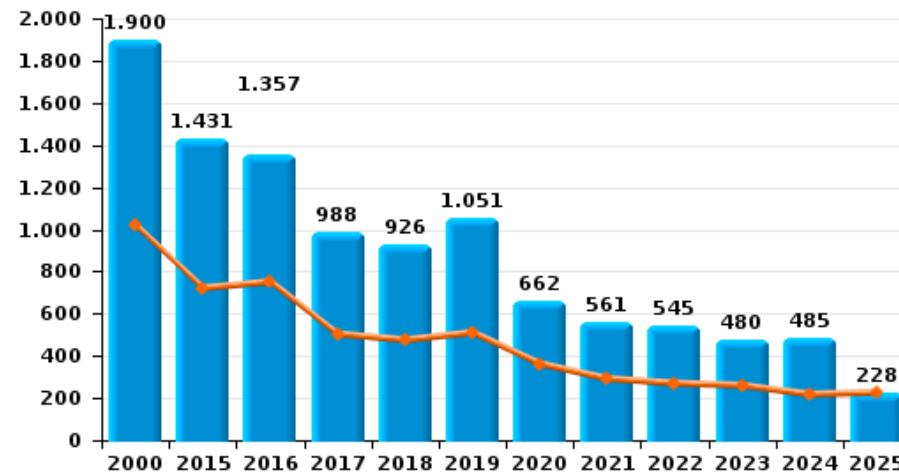
Mons

Année	■
Semestre 1	■

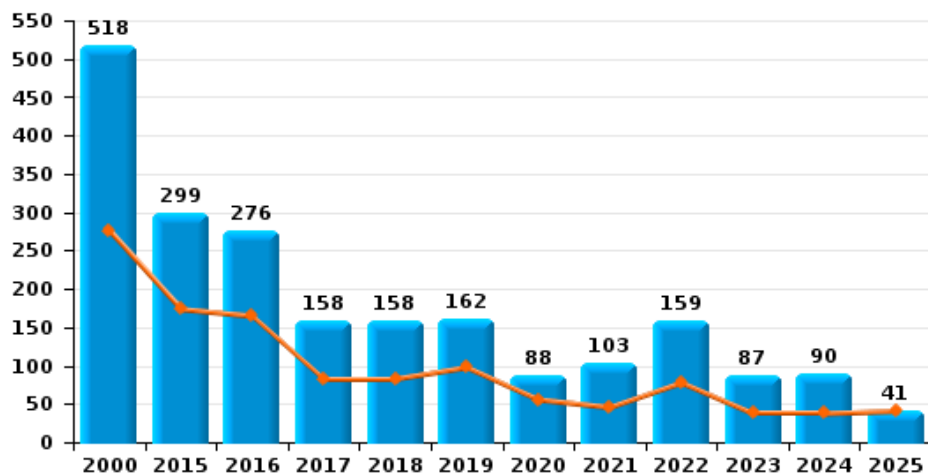
Cambriolage dans habitation



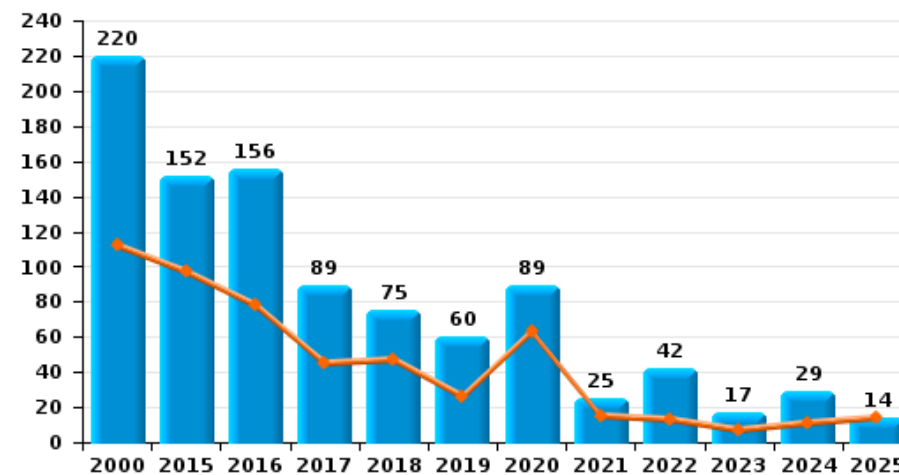
Cambriolage dans bâtiment (total)



Cambriolage ds entreprise ou commerce



Cambriolage ds service public ou bâtiment administratif

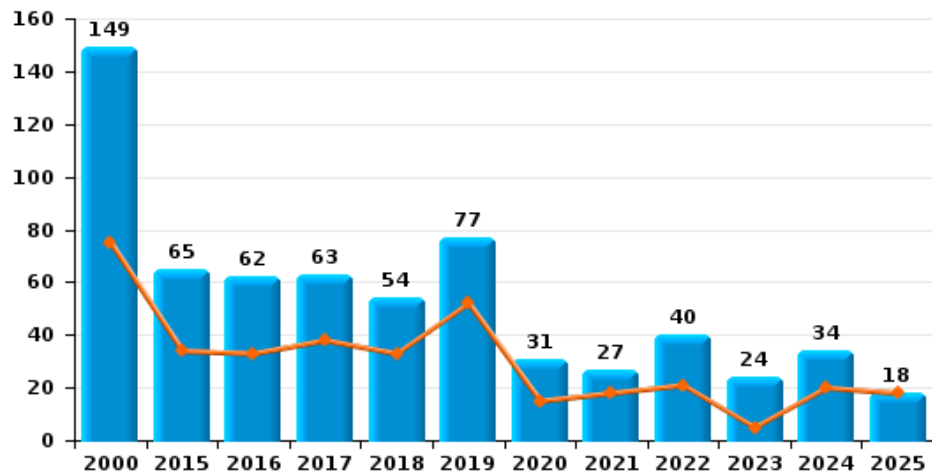




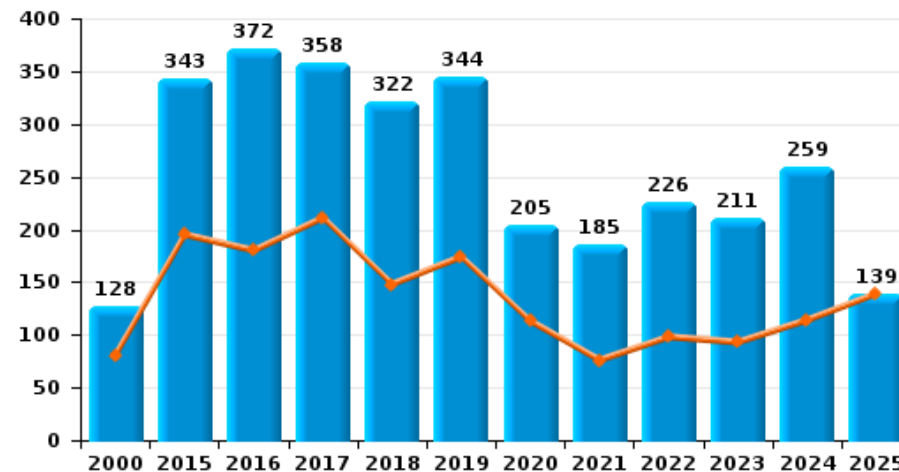
Mons



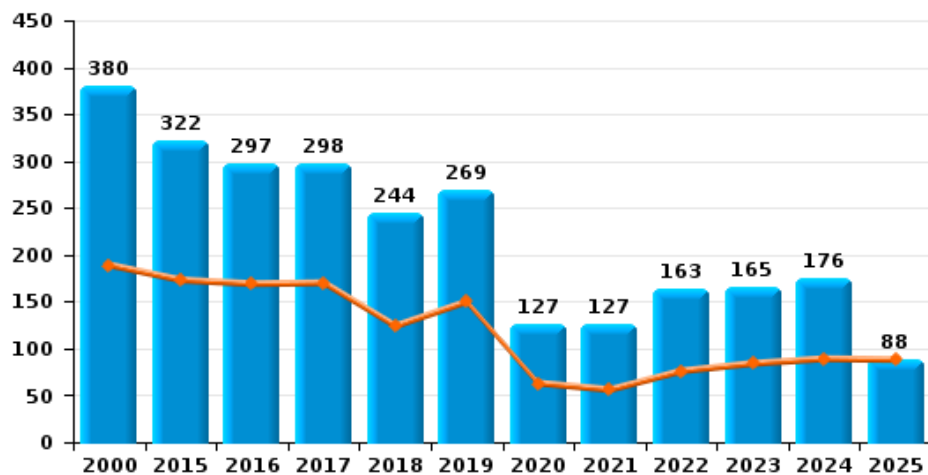
Vol à main armée



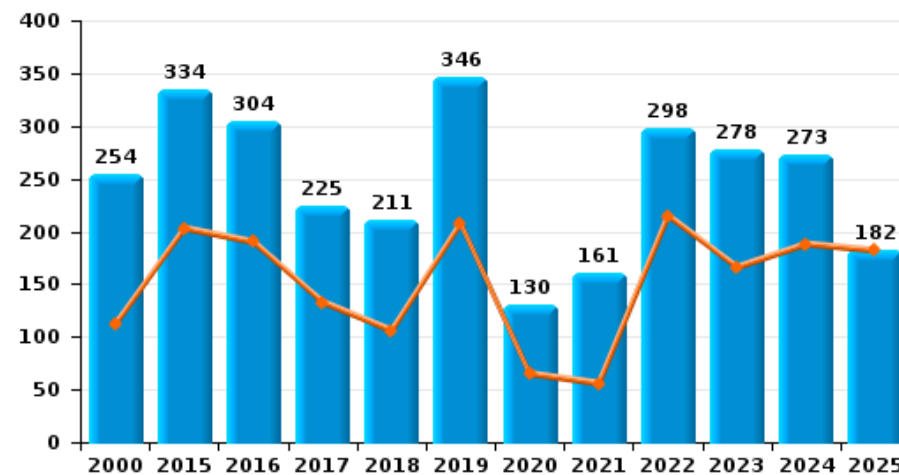
Vol à l'étalage



Vol avec violence sans arme



Vol à la tire

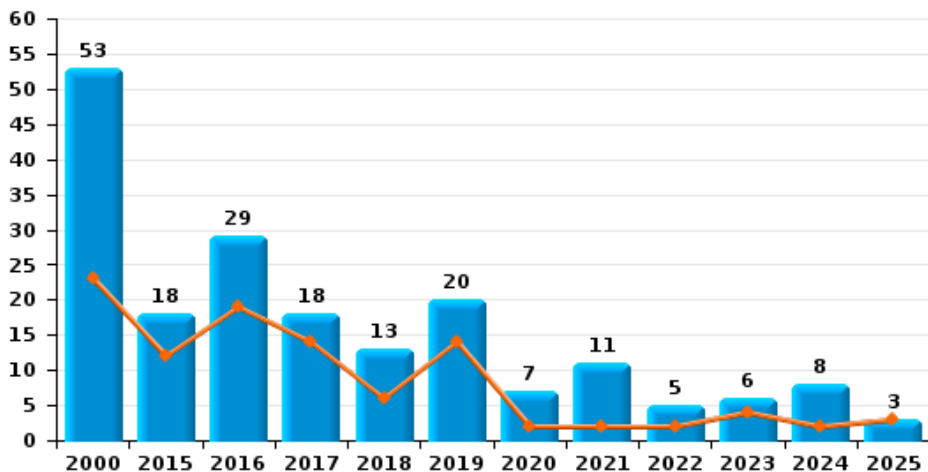




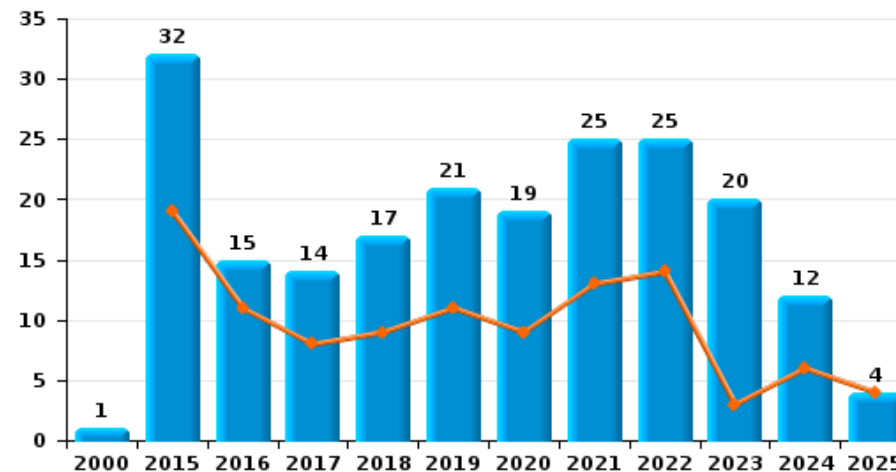
Mons



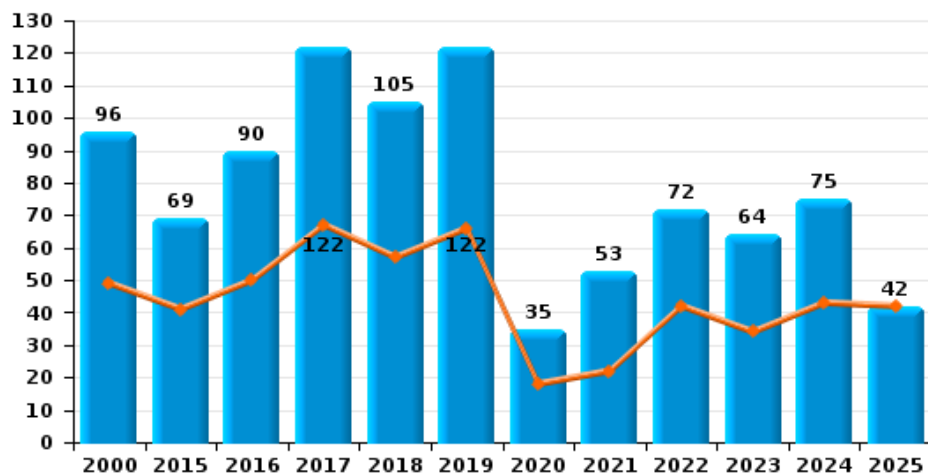
Arrachage de sac à main



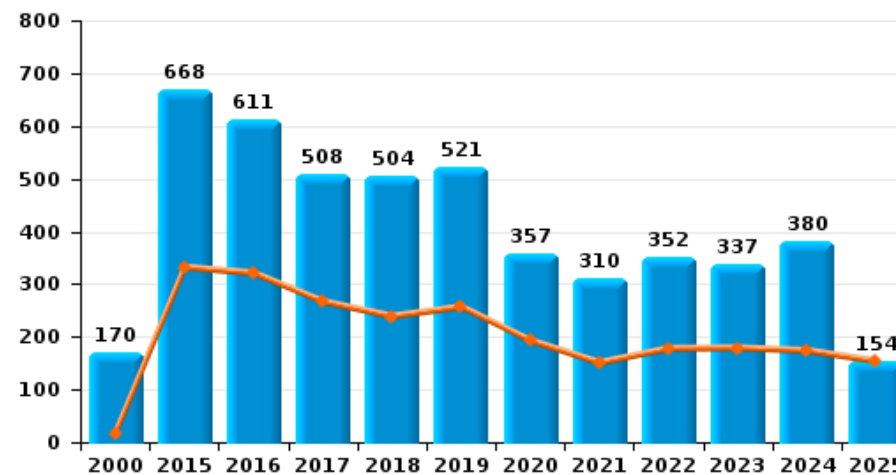
Graffiti



Vol à l'arraché



Dégradation de voiture





Mons

FC Vol moyen de transport

		2000	2015	2016	2017	2018	2019	2020	2021	2022	2023	2024	2025
Vol de voiture	Trim 1	305	59	59	33	18	24	22	13	15	26	31	24
	Trim 2	306	49	66	33	35	24	13	15	20	23	29	38
	Trim 3	275	49	50	18	26	21	26	20	15	25	24	
	Trim 4	299	57	50	41	28	27	20	16	25	32	26	
	Total	1.185	214	225	125	107	96	81	64	75	106	110	62
Vol de moto	Trim 1	11	2	6	1	4	2	3	3	1	2	2	4
	Trim 2	6	5	15	8	9	2		1	1	2	3	7
	Trim 3	10	3	6	3	2	1	1		1	4	4	
	Trim 4	16	5	2	4		4	1	1	2	4	3	
	Total	43	15	29	16	15	9	5	5	5	12	12	11
Carjacking	Trim 1	11	4	2	4	2		1				1	
	Trim 2	11	2	3	1	3	1		1		1	1	
	Trim 3	12	3	2			3	1		2		2	
	Trim 4	18	8	6	4		4		1	3			
	Total	52	17	13	9	5	8	2	2	5	1	4	
Homejacking	Trim 1	2		1									
	Trim 2			1	1		1					1	
	Trim 3	1						2					
	Trim 4								1				
	Total	3		2	1		1	2	1				1
Vol dans les garages	Trim 1	3	1	1	1	1	1				2	1	1
	Trim 2	7	1		2	3	3					1	2
	Trim 3	3		2	2	3	1			1	1	2	
	Trim 4	2	1	1	2		1	1			1	1	
	Total	15	3	4	7	7	6	1		1	4	5	3



FC Vol moyen de transport

		2000	2015	2016	2017	2018	2019	2020	2021	2022	2023	2024	2025
Vol de vélomoteur	Trim 1	22	12	11	5	7	5	4	2	8	8	4	3
	Trim 2	40	12	12	6	4	9	5	11	6	7	17	6
	Trim 3	30	10	15	2	9	9		10	10	4	5	
	Trim 4	37	15	4	7	1	10	9	5	15	3	9	
	Total	129	49	42	20	21	33	18	28	39	22	35	9
Vol de vélo	Trim 1	17	22	52	21	42	30	17	24	14	19	21	18
	Trim 2	31	27	57	53	39	65	37	34	21	26	24	17
	Trim 3	27	91	50	46	61	44	52	38	37	22	34	
	Trim 4	17	71	60	17	31	22	19	9	17	24	21	
	Total	92	211	219	137	173	161	125	105	89	91	100	35



FC Cambriolage

		2000	2015	2016	2017	2018	2019	2020	2021	2022	2023	2024	2025
Cambriolage dans habitation	Trim 1	365	215	277	173	202	198	169	119	79	113	75	91
	Trim 2	280	238	232	204	144	189	76	112	101	102	94	82
	Trim 3	258	243	172	170	139	244	111	108	69	82	87	
	Trim 4	285	287	244	196	208	198	130	95	95	79	110	
Total		1.188	983	925	743	693	829	486	434	344	376	366	173
Cambriolage ds entreprise ou commerce	Trim 1	165	98	70	54	43	50	32	22	36	26	19	21
	Trim 2	111	76	95	29	40	48	24	24	42	12	19	20
	Trim 3	133	65	60	31	33	25	17	26	43	26	18	
	Trim 4	109	60	51	44	42	39	15	31	38	23	34	
Total		518	299	276	158	158	162	88	103	159	87	90	41
Cambriolage ds service public ou bâtiment administ	Trim 1	46	46	23	19	27	11	39	8	8	5	6	8
	Trim 2	66	51	55	26	20	15	24	7	5	2	5	6
	Trim 3	44	31	38	23	20	22	17	4	15	7	7	
	Trim 4	64	24	40	21	8	12	9	6	14	3	11	
Total		220	152	156	89	75	60	89	25	42	17	29	14
Vol au béliier	Trim 2	2						1	1				
	Trim 3					1							
	Trim 4		1	1	1								
Total		2	1	1	1	1		1	1				
Cambriolage dans bâtiment (total)	Trim 1	567	359	370	245	272	259	240	149	123	144	100	120
	Trim 2	454	363	382	259	204	252	123	143	148	116	118	108
	Trim 3	428	339	270	223	192	291	145	138	127	115	112	
	Trim 4	451	370	335	261	258	249	154	131	147	105	155	
Total		1.900	1.431	1.357	988	926	1.051	662	561	545	480	485	228



FC Vol autre

		2000	2015	2016	2017	2018	2019	2020	2021	2022	2023	2024	2025
Vol à main armée	Trim 1	43	17	14	22	20	33	10	9	9	4	15	8
	Trim 2	32	17	19	16	13	19	5	9	12	1	5	10
	Trim 3	31	20	16	15	7	14	9	4	8	6	8	
	Trim 4	43	11	13	10	14	11	7	5	11	13	6	
	Total	149	65	62	63	54	77	31	27	40	24	34	18
Vol avec violence sans arme	Trim 1	91	78	80	81	53	71	42	24	24	32	37	36
	Trim 2	98	95	89	89	71	79	21	32	52	52	52	52
	Trim 3	77	66	64	59	62	73	40	27	48	43	54	
	Trim 4	114	83	64	69	58	46	24	44	39	38	33	
	Total	380	322	297	298	244	269	127	127	163	165	176	88
Vol dans ou sur un véhicule	Trim 1	508	341	455	288	216	241	214	108	127	190	155	171
	Trim 2	611	476	590	523	312	248	145	103	113	136	241	164
	Trim 3	580	444	372	313	266	321	207	109	104	107	191	
	Trim 4	535	508	338	312	257	215	134	129	116	199	196	
	Total	2.234	1.769	1.755	1.436	1.051	1.025	700	449	460	632	783	335
Sacjacking dans une voiture	Trim 1								1				
	Trim 2		1		1					1			
	Trim 3			1				1				1	
	Total		1	1	1			1	1	1		1	
Vol d'armes et explosifs	Trim 1	14	5	11	5	7	5	2	2	1	4	2	3
	Trim 2	14	11	5	7	5	7	4	2	2	5	8	2
	Trim 3	15	7	8	5	6	5	1	1	1	6	6	
	Trim 4	16	12	6	5	5	8	3	4	3	3	2	
	Total	59	35	30	22	23	25	10	9	7	18	18	5
Steaming	Trim 1				1								
	Total				1								



FC Vol autre

		2000	2015	2016	2017	2018	2019	2020	2021	2022	2023	2024	2025
Arrachage de sac à main	Trim 1	13	8	10	6	1	9	2	1		1	1	1
	Trim 2	10	4	9	8	5	5		1	2	3	1	2
	Trim 3	8	4	8	2	5	4	4	6	1	2	3	
	Trim 4	22	2	2	2	2	2	1	3	2		3	
	Total	53	18	29	18	13	20	7	11	5	6	8	3
Vol à l'arraché	Trim 1	26	18	21	19	18	31	12	9	7	12	15	16
	Trim 2	23	23	29	48	39	35	6	13	35	22	28	26
	Trim 3	11	16	26	30	28	31	11	13	13	16	18	
	Trim 4	36	12	14	25	20	25	6	18	17	14	14	
	Total	96	69	90	122	105	122	35	53	72	64	75	42
Vol à la tire	Trim 1	48	83	64	52	39	55	56	28	56	29	39	43
	Trim 2	64	120	126	81	67	153	9	28	159	137	149	139
	Trim 3	54	80	49	43	42	62	28	31	36	54	31	
	Trim 4	88	51	65	49	63	76	37	74	47	58	54	
	Total	254	334	304	225	211	346	130	161	298	278	273	182
Vol à l'étalage	Trim 1	42	104	102	97	80	83	79	47	65	52	46	67
	Trim 2	39	91	78	114	68	91	34	29	33	41	68	72
	Trim 3	22	65	103	70	98	93	46	37	63	51	60	
	Trim 4	25	83	89	77	76	77	46	72	65	67	85	
	Total	128	343	372	358	322	344	205	185	226	211	259	139
Vol par ruse	Trim 1	34	22	12	16	13	24	11	6	10	7	7	12
	Trim 2	28	30	12	15	15	28	7	11	16	11	9	14
	Trim 3	19	15	13	9	20	28	9	6	6	12	10	
	Trim 4	28	7	15	17	23	12	5	9	8	9	10	
	Total	109	74	52	57	71	92	32	32	40	39	36	26



FC Vol autre

		2000	2015	2016	2017	2018	2019	2020	2021	2022	2023	2024	2025
Vol de métaux	Trim 1	1	12	10	10	5	14	6	3	5	10	2	16
	Trim 2	3	14	8	10	6	6	3	6	2	12	5	9
	Trim 3	3	8	6	20	8	5	2	7	5	4	6	
	Trim 4	3	13	8	10	10	6	2	4	3	2	7	
	Total	10	47	32	50	29	31	13	20	15	28	20	25
Vol sur les chantiers	Trim 1	14	20	18	12	12	14	20	9	12	12	9	14
	Trim 2	15	25	21	6	17	23	10	6	10	12	13	12
	Trim 3	12	23	10	19	17	7	8	8	8	9	14	
	Trim 4	17	21	22	10	22	12	9	7	8	11	6	
	Total	58	89	71	47	68	56	47	30	38	44	42	26
Home-invasion	Trim 1				1					1	1	1	1
	Trim 2						2				1	1	
	Trim 3					1	1	2					
	Trim 4					1				2	1		
	Total				1	2	3	2		3	3	2	1
Vol d'animaux	Trim 1	2	1	5	1		2			1	1	2	
	Trim 2	2	1	4	4	2		2	1	1	1	3	2
	Trim 3	2	9	3	4		6		1		1	2	
	Trim 4	2	4	1	1	2	1	2		1	2	1	
	Total	8	15	13	10	4	9	4	2	3	5	8	2
Vol de cargaison	Trim 1		14	22	28	37	27	62	3	2	9	19	15
	Trim 2		47	40	16	26	8	14	6	12	13	23	17
	Trim 3		13	39	20	15	3	5	3	4	3	8	
	Trim 4		14	56	31	12	36	7	12	5	20	28	
	Total		88	157	95	90	74	88	24	23	45	78	32



Criminalité ICT

		2000	2015	2016	2017	2018	2019	2020	2021	2022	2023	2024	2025
Fraude de cartes de paiements	Trim 1	2	26	38	61	38	66	52	32	42	42	27	39
	Trim 2	3	56	70	33	16	38	69	43	89	47	23	26
	Trim 3	6	51	99	21	80	69	73	68	26	36	30	
	Trim 4	6	40	50	17	76	77	31	56	39	66	29	
Total		17	173	257	132	210	250	225	199	196	191	109	65
Phishing	Trim 1			5				1	3			4	2
	Trim 2				1	2			4	1	1	11	1
	Trim 3							1		2	1	2	
	Trim 4						1		1	1		3	
Total				5	1	2	1	2	8	4	2	20	3
Ransomware	Trim 1										1	1	
	Trim 2									1		2	1
	Trim 3											2	
	Trim 4										1	3	
Total										1	2	8	1
Shouldersurfing	Trim 1		1		6	9	3	1			2	1	3
	Trim 2		1			4		1	1		1		
	Trim 3			1	4	8	11	5		2			
	Trim 4		5	22	4	6	15	1		1			
Total			7	23	14	27	29	8	1	3	3	1	3
Skimming	Trim 1			3	7			1	1		1		
	Trim 2			1	6				1		4		
	Trim 3		4	1	1		4						
	Trim 4			3			1			1			
Total			4	8	14		5	1	2	1	5		



FC Autre

		2000	2015	2016	2017	2018	2019	2020	2021	2022	2023	2024	2025
Violence contre les métiers d'intérêt général	Trim 1	1	5	7	5	1	5	6	2	8	4	2	10
	Trim 2	6	14	7	6	1	5	4	11	7	9	6	4
	Trim 3		2	7	3	7	5	4		3	1	3	
	Trim 4		2	9	9	5	5	3	3	3	3	2	
Total		7	23	30	23	14	20	17	16	21	17	13	14
Viol collectif	Trim 1	1			2	2				4		1	
	Trim 2			1	1	1				1	3	1	
	Trim 3	1	2	1		1	3	1	1		2		
	Trim 4							1		1	1	1	
Total		2	2	2	3	4	3	2	1	6	6	3	
Graffiti	Trim 1		13	8	6	6	4	4	3	5	1	3	2
	Trim 2		6	3	2	3	7	5	10	9	2	3	2
	Trim 3	1	8	3	5	3	7	4	8	4	6	5	
	Trim 4		5	1	1	5	3	6	4	7	11	1	
Total		1	32	15	14	17	21	19	25	25	20	12	4
Dégradation de voiture	Trim 1	2	161	168	133	104	130	103	75	90	99	70	77
	Trim 2	16	171	153	134	135	127	90	76	88	80	104	77
	Trim 3	67	154	126	114	123	140	88	82	84	75	87	
	Trim 4	85	182	164	127	142	124	76	77	90	83	119	
Total		170	668	611	508	504	521	357	310	352	337	380	154
Rixe au couteau	Trim 1	2	2	3	3	1	2	1	2	6		3	1
	Trim 2	2	5	2	3	6	2	2		4	4	2	1
	Trim 3	2	7	1	4	2	2	3	5	2	1	5	
	Trim 4	5	1	3		2	4		2	2	2	1	
Total		11	15	9	10	11	10	6	9	14	7	11	2



PH Violence intrafamiliale (VIF)

		2000	2015	2016	2017	2018	2019	2020	2021	2022	2023	2024	2025
VIF: physique, dans le couple	Trim 1	8	76	61	69	49	73	72	59	53	61	58	52
	Trim 2	27	79	74	60	61	66	64	66	47	56	70	76
	Trim 3	29	91	65	65	64	61	78	60	66	67	64	
	Trim 4	30	80	49	63	70	74	48	64	59	65	56	
	Total	94	326	249	257	244	274	262	249	225	249	248	128
VIF: physique, envers des descendants	Trim 1	1	8	11	9	9	16	12	13	5	9	11	10
	Trim 2	6	7	8	4	13	14	12	9	10	10	11	6
	Trim 3	7	12	12	13	5	10	11	12	11	13	5	
	Trim 4	5	15	10	5	13	10	3	15	10	8	12	
	Total	19	42	41	31	40	50	38	49	36	40	39	16
VIF: physique, envers d'autres membres	Trim 1	25	9	10	15	13	15	7	6	11	10	10	11
	Trim 2	25	12	11	12	7	14	12	10	6	9	13	15
	Trim 3	28	18	14	12	18	9	18	11	12	9	8	
	Trim 4	31	9	8	12	5	9	5	10	10	6	6	
	Total	109	48	43	51	43	47	42	37	39	34	37	26
VIF: sexuelle, dans le couple	Trim 1								1		2		1
	Trim 2			1								1	
	Trim 3				1	2					1	1	
	Trim 4				3							2	
	Total			1	4	2			1		3	4	1
VIF: sexuelle, envers des descendants	Trim 1	2	2	4	1	2	3	4	5	2			
	Trim 2	1	2	3		4	3	3	1	1			
	Trim 3		1	1	4	2	4	3	1				
	Trim 4	2	1	2	1		1		1		1		
	Total	5	6	10	6	8	11	10	8	3	1		
VIF: sexuelle, envers d'autres membres	Trim 2						2				1		
	Trim 3											1	
	Trim 4					1							
	Total					1	2				1	1	



PH Violence intrafamiliale (VIF)

		2000	2015	2016	2017	2018	2019	2020	2021	2022	2023	2024	2025
VIF: psychique, dans le couple	Trim 1	47	44	24	51	55	55	108	46	46	62	59	50
	Trim 2	42	47	34	44	50	63	127	55	66	65	96	53
	Trim 3	40	38	29	40	76	64	61	67	40	55	46	
	Trim 4	60	58	34	59	45	64	77	40	33	68	51	
	Total	189	187	121	194	226	246	373	208	185	250	252	103
VIF: psychique, envers des descendants	Trim 1			1	1				6	4	8	3	5
	Trim 2			2	1	2	3	5	4	3	4	5	1
	Trim 3	1	2	3	1	6	5	4	5	8	5	3	
	Trim 4		2	2	1	3	2	1	3	1	1		
	Total	1	4	8	4	11	10	10	18	16	18	11	6
VIF: psychique, envers d'autres membres	Trim 1		1			6	2	3	2	2	1	5	1
	Trim 2		4		2	3	2	4		2	4	4	2
	Trim 3		2	3		4	1	4	2	1	4	4	
	Trim 4		1	1	4		2	2	3	2	2	5	
	Total		8	4	6	13	7	13	7	7	11	18	3
VIF: économique, dans le couple	Trim 1	1	9	4	6	1	3	3	3	4	4	4	4
	Trim 2	2	5	5	1	3	2	11	3	3	2	12	11
	Trim 3		7	3	1	3	7	5	4	3	6	7	
	Trim 4	2	6	3	5	3	4	5	3	5	6	4	
	Total	5	27	15	13	10	16	24	13	15	18	27	15
VIF: économique, envers des descendants	Trim 1	3											
	Trim 2	2		1	2					1		1	
	Trim 3	8				1			1			1	
	Trim 4	2											
	Total	15		1	2	1			1	1		2	



PH Violence intrafamiliale (VIF)

		2000	2015	2016	2017	2018	2019	2020	2021	2022	2023	2024	2025
VIF: économique, envers d'autres membres	Trim 1	22	4	6	7	11	5	3	5	7	2	4	1
	Trim 2	8	6	7	3	6	5	6	3	7	2	3	3
	Trim 3	14	5	3	6	6	12	5	2	4	5	6	
	Trim 4	17	8	5	7	7	4	3	2	1	1	9	
Total		61	23	21	23	30	26	17	12	19	10	22	4



PH Hormones et dopage

		2000	2015	2016	2017	2018	2019	2020	2021	2022	2023	2024	2025
Dopage humain	Trim 1	4	1	2	1	3	1	2		1			
	Trim 2			5	3								
	Trim 3	2	1		1								
	Trim 4	5	1	1	1	3	1			2			
	Total	11	3	8	6	6	2	2			3		
Engraissement illégal	Trim 2						1						
	Trim 3						1						
	Trim 4		1								1		
	Total		1				2				1		



PH Drogues

		2000	2015	2016	2017	2018	2019	2020	2021	2022	2023	2024	2025
Vente de cocaïne	Trim 1		4	4	2	4	1	3	6	4	5	8	5
	Trim 2			1	9	2	3	5	3	2	5	5	
	Trim 3			7	5	4	5	2	3	3	3	6	
	Trim 4		1	2	3	3	5	6	2	10	6	9	
	Total		5	14	19	13	14	16	14	19	19	28	5
Import-export de cocaïne	Trim 1										1	1	
	Total										1	1	
Production de drogues synthétiques	Trim 3					1							
	Total					1							
Import-export de drogues synthétiques	Trim 3									1			
	Total									1			
Vente de drogues synthétiques	Trim 1		2			1	1	3	3	1	1	2	2
	Trim 2		1		2		1			2	1	2	1
	Trim 3	1				1	5	1	3	4	1	3	
	Trim 4	1	1			1	1	1			2	1	
	Total	2	4		2	3	8	5	6	7	5	8	3
Production de cannabis (culture)	Trim 1				1		2	1	1	2	2		
	Trim 2				1			2	1	3			
	Trim 3		2	1	1	1	10	2	2		5	2	
	Trim 4			3	1	5		3	2	3	1	2	
	Total		2	5	3	6	12	8	6	8	8	4	
Import-export de cannabis en grande quantité	Trim 1						1				1		
	Trim 4									1			
	Total						1			1	1		



PH Drogues

		2000	2015	2016	2017	2018	2019	2020	2021	2022	2023	2024	2025
Vente de cannabis en grande quantité	Trim 1										1		
	Trim 3			1	1								
	Trim 4									2			
	Total			1	1					2	1		
Import-export d'héroïne	Trim 1											1	
	Total											1	
Vente-traffic d'héroïne	Trim 1		4	5		4	1	3	2	1		1	2
	Trim 2		1	2	4	2	1	1			2		
	Trim 3		1	1	5		3		3			1	
	Trim 4		3	2	2	2			2	2	3	1	
	Total		9	10	11	8	5	4	7	3	5	3	2



PH Trafic d'armes

		2000	2015	2016	2017	2018	2019	2020	2021	2022	2023	2024	2025
Commerce et production d'arme à feu et mun.	Trim 1		1			1	2		1				1
	Trim 2			2			1						
	Trim 3			1	1	1		1			2		
	Trim 4					2		1					
Total			1	3	1	4	3	2	1		2		1
Commerce et production d'arme non à feu	Trim 1				1								
	Trim 2						2						
	Trim 3						1						
	Trim 4			1							1		
Total				1	1		3				1		



PH Traite des êtres humains

		2000	2015	2016	2017	2018	2019	2020	2021	2022	2023	2024	2025
TEH - exploitation économique	Trim 1											1	
	Trim 2				2								
	Trim 3			1	2		1						
	Trim 4			1				1				1	
Total				2	4		1	1				2	
TEH - exploitation sexuelle	Trim 1		1		1		1				9	3	2
	Trim 2		2			1	2	1					1
	Trim 3	3	1	1	2	2	1	3		3	4	3	
	Trim 4		1	3	1	3	3	1	2	1	3	2	
Total		3	5	4	4	6	7	5	2	4	16	8	3



PH Violence dans l'espace public

		2000	2015	2016	2017	2018	2019	2020	2021	2022	2023	2024	2025
Violence physique (transport public)	Trim 1	4	7	4	1	4	3	7	3	4	7	5	11
	Trim 2	4	4		3	5	8	5	6	3	8	7	7
	Trim 3	1	2	1	5	4	5	3	2	4	5	6	
	Trim 4	5	4	6	3	5	2	7	3	3	5	5	
	Total	14	17	11	12	18	18	22	14	14	25	23	18
Violence physique (voie publique)	Trim 1	82	110	119	101	103	100	95	69	110	81	88	107
	Trim 2	103	138	115	116	129	148	93	94	182	148	139	140
	Trim 3	97	124	125	106	139	140	120	122	135	120	122	
	Trim 4	80	123	87	104	131	113	68	112	113	119	114	
	Total	362	495	446	427	502	501	376	397	540	468	463	247
Violence physique (autre endroit public)	Trim 1		2	4	3	5	3	5	5	4	3	2	1
	Trim 2	8	7	5	2	5	4	7	2	6	10	7	2
	Trim 3	4	2	8	1	5	3	4	6	5	4	4	
	Trim 4	2	5	1	1	3	5	3	1	1	2	3	
	Total	14	16	18	7	18	15	19	14	16	19	16	3
Violence physique (endroit accessible au public)	Trim 1	30	39	34	29	39	38	32	6	18	18	16	32
	Trim 2	34	36	34	36	34	25	9	13	40	28	30	25
	Trim 3	18	45	22	29	36	31	16	21	24	28	22	
	Trim 4	33	33	26	34	30	36	18	29	35	31	32	
	Total	115	153	116	128	139	130	75	69	117	105	100	57
Violence sexuelle (transport public)	Trim 1	1		1	1				1	1	5	2	
	Trim 2	2					1	5			2	2	1
	Trim 3			1		1	1	1	1	2	2	3	
	Trim 4		2		1	1	1	1	3		1	2	
	Total	3	2	2	2	2	3	7	5	3	10	9	1



PH Violence dans l'espace public

		2000	2015	2016	2017	2018	2019	2020	2021	2022	2023	2024	2025
Violence sexuelle (voie publique)	Trim 1	3	7	8	5	5	5	5	2	10	4	8	4
	Trim 2	4	6	7	16	8	11	2	2	10	9	5	11
	Trim 3	4	3	6	2	9	7	5	7	5	12	4	
	Trim 4	6	8	7	6	3	6	5	6	3	5	3	
	Total	17	24	28	29	25	29	17	17	28	30	20	15
Violence sexuelle (autre endroit public)	Trim 1		1		1	1	1		1	1	2	4	1
	Trim 2	1		4	3	1	1				3		
	Trim 3		2				4	2	4	2	2	1	
	Trim 4	1	4			1		1	1		1	1	
	Total	2	7	4	4	3	6	3	6	3	8	6	1
Violence sexuelle (endroit accessible au public)	Trim 1	1	5	3	3	4	7	5	4	8	7	12	6
	Trim 2	1	3	2	5	2	5		2	7	9	11	5
	Trim 3	4	3	4	1	6	7	1	8	7	5	10	
	Trim 4	1	2	2	3	4	2	3	6	5	5	8	
	Total	7	13	11	12	16	21	9	20	27	26	41	11
Violence psychique (transport public)	Trim 1	5	7	4	5	2	7	7	8	3	9	5	5
	Trim 2	1	4	3	5	4	3	5	7	3	13	8	9
	Trim 3	3	6	3	2	4	8	3	9	2	11	5	
	Trim 4	2	5	7	6	7	10	9	4	5	5	10	
	Total	11	22	17	18	17	28	24	28	13	38	28	14
Violence psychique (voie publique)	Trim 1	40	64	66	60	64	63	71	65	55	58	68	86
	Trim 2	63	68	84	75	80	86	95	76	80	96	81	91
	Trim 3	47	62	64	50	78	71	108	67	62	77	75	
	Trim 4	50	58	45	63	57	76	73	66	85	65	85	
	Total	200	252	259	248	279	296	347	274	282	296	309	177



PH Violence dans l'espace public

		2000	2015	2016	2017	2018	2019	2020	2021	2022	2023	2024	2025
Violence psychique (autre endroit public)	Trim 1	2	10	7	4	8	6	11	13	9	4	4	11
	Trim 2	7	6	3	7	6	8	6	2	11	12	6	4
	Trim 3	3	6	5	8	5	4	6	9	4	6	8	
	Trim 4	3	9	2	4	4	8	8	4	4	9	5	
	Total	15	31	17	23	23	26	31	28	28	31	23	15
Violence psychique (endroit accessible au public)	Trim 1	29	27	29	22	32	27	24	20	24	23	29	46
	Trim 2	31	27	30	32	24	30	13	22	22	33	30	31
	Trim 3	18	26	26	19	25	21	26	28	17	27	21	
	Trim 4	21	24	33	28	29	27	24	21	14	24	21	
	Total	99	104	118	101	110	105	87	91	77	107	101	77
Vol à main armée (transport public)	Trim 1								1		1		1
	Trim 2	2				1				1			
	Trim 3	1	1				2			1		2	
	Trim 4	2										1	
	Total	5	1			1	2		1	2	1	3	1
Vol à main armée (voie publique)	Trim 1	21	5	4	10	10	18	5	2	2	1	7	6
	Trim 2	12	9	8	5	3	8	1	3	5		2	8
	Trim 3	15	13	9	9	3	6	2		5	4	4	
	Trim 4	27	8	3	7	4	8	3	2	5	7	4	
	Total	75	35	24	31	20	40	11	7	17	12	17	14
Vol à main armée (autre endroit public)	Trim 1	1	1										
	Trim 2		1										
	Trim 3					1			1				
	Trim 4			1	1	1							
	Total	1	2	1	1	2			1				



PH Violence dans l'espace public

		2000	2015	2016	2017	2018	2019	2020	2021	2022	2023	2024	2025
Vol à main armée (endroit accessible au public)	Trim 1	14	6	6	7	9	11	3	5	5	1	4	1
	Trim 2	7	3	9	1	5	6	3	5	3			
	Trim 3	10	2	4	4		3			1	1		
	Trim 4	10	2	3		3	2	3	3	1	5	1	
	Total	41	13	22	12	17	22	9	13	10	7	5	1
Vol avec violence sans arme (transport public)	Trim 1	2	1		1		1	1	1		2		1
	Trim 2	1	6		1	1	1		2	2	2		3
	Trim 3	3		1	2	1	1				1	2	
	Trim 4	2			1		1	1	1	1		2	
	Total	8	7	1	5	2	4	2	4	3	5	4	4
Vol avec violence sans arme (voie publique)	Trim 1	62	58	46	54	32	44	17	12	14	16	26	20
	Trim 2	73	64	72	68	49	45	9	15	35	33	36	37
	Trim 3	53	38	40	41	38	50	22	17	22	24	34	
	Trim 4	83	49	47	39	33	32	13	25	20	24	19	
	Total	271	209	205	202	152	171	61	69	91	97	115	57
Vol avec violence sans arme (autre endroit public)	Trim 1	2		1		1	2	1		1			
	Trim 2	5	1			2	1				3		1
	Trim 3	1	2	1		1	1	1	4	2	3		
	Trim 4	1	1		2	3				1		2	
	Total	9	4	2	2	7	4	2	4	4	6	2	1
Vol avec violence sans arme (endr. acces. au pub.)	Trim 1	14	14	16	14	9	7	16	4	2	6	3	5
	Trim 2	7	12	12	7	11	12	2	5	6	7	5	4
	Trim 3	13	13	12	7	6	6	8	1	5	7	8	
	Trim 4	15	17	7	13	10	4	4	5	5	5	5	
	Total	49	56	47	41	36	29	30	15	18	25	21	9



PH Autre

		2000	2015	2016	2017	2018	2019	2020	2021	2022	2023	2024	2025
Faux policiers	Trim 1		1		1	3	4	1			1		2
	Trim 2		4	2	2	1				1	1		3
	Trim 3	2	1	1		1	1				1	1	
	Trim 4				6	5				1		1	
Total		2	6	3	9	10	5	1		2	3	2	5
Terrorisme, extrémisme et radicalisme	Trim 1		1	4	1	4		2		1	1	2	1
	Trim 2		1	1	3	1	2			1		2	
	Trim 3			1	1				1	1	1	3	
	Trim 4		1	1						2	1	2	
Total			3	7	5	5	2	2	1	5	3	9	1
Cyberharcèlement	Trim 1	3	13	11	15	11	22	24	24	25	30	36	37
	Trim 2	2	9	8	8	10	18	21	20	31	23	26	29
	Trim 3	2	4	5	8	23	21	25	24	18	19	21	
	Trim 4	5	16	7	9	14	28	26	30	20	21	27	
Total		12	42	31	40	58	89	96	98	94	93	110	66
Fraude à l'identité	Trim 1	9	22	16	13	16	11	27	22	21	21	20	21
	Trim 2	8	18	11	4	15	22	15	20	19	16	27	14
	Trim 3	7	9	14	9	19	27	40	24	18	23	22	
	Trim 4	5	21	14	11	13	25	15	20	28	18	23	
Total		29	70	55	37	63	85	97	86	86	78	92	35



Mons

2024

FC Vol moyen de transport

	Jan	Fév	Mar	Avr	Mai	Juin	Juil	Août	Sep	Oct	Nov	Déc	Total
Vol de voiture	7	9	15	9	10	10	9	6	9	8	11	7	110
Vol de moto		1	1	1		2			4		2	1	12
Carjacking			1		1				2				4
Homejacking						1							1
Vol dans les garages		1				1	2					1	5
Vol de vélomoteur		3	1	5	5	7	3	2		3	3	3	35
Vol de vélo	6	9	6	8	10	6	11	13	10	8	6	7	100

FC Cambriolage

	Jan	Fév	Mar	Avr	Mai	Juin	Juil	Août	Sep	Oct	Nov	Déc	Total
Cambriolage dans habitation	21	33	21	25	37	32	36	29	22	36	37	37	366
Cambriolage ds entreprise ou commerce	8	6	5	5	7	7	6	4	8	13	11	10	90
Cambriolage ds service public ou bâtiment administ	4	1	1	3	1	1	1	4	2	6	2	3	29
Cambriolage dans bâtiment (total)	33	40	27	33	45	40	43	37	32	55	50	50	485



FC Vol autre

	Jan	Fév	Mar	Avr	Mai	Juin	Juil	Août	Sep	Oct	Nov	Déc	Total
Vol à main armée	5	4	6	1	2	2	3	4	1	2	1	3	34
Vol avec violence sans arme	13	7	17	11	26	15	18	16	20	12	9	12	176
Vol dans ou sur un véhicule	62	40	53	67	98	76	63	58	70	67	71	58	783
Sacjacking dans une voiture								1					1
Vol d'armes et explosifs	2			4	2	2	4		2	1	1		18
Arrachage de sac à main			1		1		2		1	1		2	8
Vol à l'arraché	6	1	8	6	19	3	6	8	4	5	3	6	75
Vol à la tire	20	13	6	16	117	16	14	8	9	14	18	22	273
Vol à l'étalage	17	9	20	31	14	23	18	22	20	20	33	32	259
Vol par ruse	5	1	1	1	4	4	2	5	3	9		1	36
Vol de métaux			2	1	1	3	1	4	1	3		4	20
Vol sur les chantiers	3	6		4	3	6	5	6	3	2	2	2	42
Home-invasion			1		1								2
Vol d'animaux		1	1	3				1	1			1	8
Vol de cargaison	13	5	1	2	14	7	3		5	10	10	8	78

Criminalité ICT

	Jan	Fév	Mar	Avr	Mai	Juin	Juil	Août	Sep	Oct	Nov	Déc	Total
Fraude de cartes de paiements	14	8	5	4	11	8	14	3	13	16	2	11	109
Phishing	1	2	1	4	5	2	2			1	2		20
Ransomware			1	1	1			1	1	1		2	8
Shouldersurfing		1											1



FC Autre

	Jan	Fév	Mar	Avr	Mai	Juin	Juil	Août	Sep	Oct	Nov	Déc	Total
Violence contre les métiers d'intérêt général	2			1	3	2	2		1		1	1	13
Viol collectif	1					1						1	3
Graffiti		2	1		3			3	2	1			12
Dégradation de voiture	21	26	23	36	36	32	31	23	33	31	53	35	380
Rixe au couteau	1	1	1	1		1	1	3	1	1			11

PH Violence intrafamiliale (VIF)

	Jan	Fév	Mar	Avr	Mai	Juin	Juil	Août	Sep	Oct	Nov	Déc	Total
VIF: physique, dans le couple	17	19	22	20	26	24	18	21	25	23	16	17	248
VIF: physique, envers des descendants	3	4	4	5	3	3	3	1	1	2	7	3	39
VIF: physique, envers d'autres membres	4	2	4	3	6	4	3	2	3	1	3	2	37
VIF: sexuelle, dans le couple				1					1	2			4
VIF: sexuelle, envers d'autres membres									1				1
VIF: psychique, dans le couple	23	14	22	30	33	33	14	17	15	18	16	17	252
VIF: psychique, envers des descendants	1		2	2	2	1	2		1				11
VIF: psychique, envers d'autres membres	1	3	1	1	1	2	1		3	2	3		18
VIF: économique, dans le couple	1	2	1	4	4	4	5	1	1		2	2	27
VIF: économique, envers des descendants				1				1					2
VIF: économique, envers d'autres membres		4			2	1		4	2	6	1	2	22



PH Drogues

	Jan	Fév	Mar	Avr	Mai	Juin	Juil	Août	Sep	Oct	Nov	Déc	Total
Vente de cocaïne	3	3	2	2		3	1	4	1	4	3	2	28
Import-export de cocaïne		1											1
Vente de drogues synthétiques	2			1	1		1	1	1	1			8
Production de cannabis (culture)								2		2			4
Import-export d'héroïne		1											1
Vente-traffic d héroïne	1								1	1			3

PH Traite des êtres humains

	Jan	Mar	Juil	Août	Oct	Nov	Total
TEH - exploitation économique		1				1	2
TEH - exploitation sexuelle	3		1	2	2		8



PH Violence dans l'espace public

	Jan	Fév	Mar	Avr	Mai	Juin	Juil	Août	Sep	Oct	Nov	Déc	Total
Violence physique (transport public)	1	2	2	1	3	3	1		5	2		3	23
Violence physique (voie publique)	24	26	38	42	60	37	46	37	39	49	33	32	463
Violence physique (autre endroit public)		1	1	3		4	3	1			1	2	16
Violence physique (endroit accessible au public)	6	4	6	10	14	6	7	6	9	13	6	13	100
Violence sexuelle (transport public)	1		1		2		2	1		2			9
Violence sexuelle (voie publique)	1	2	5		3	2	1	2	1	1	1	1	20
Violence sexuelle (autre endroit public)	3		1					1		1			6
Violence sexuelle (endroit accessible au public)	5	2	5	4	5	2	4	5	1	3	2	3	41
Violence psychique (transport public)	4	1		4		4		2	3	8	1	1	28
Violence psychique (voie publique)	24	24	20	28	29	24	26	21	28	31	31	23	309
Violence psychique (autre endroit public)	2		2	3	2	1	2	4	2		2	3	23
Violence psychique (endroit accessible au public)	7	13	9	9	8	13	6	6	9	11	5	5	101
Vol à main armée (transport public)							1	1				1	3
Vol à main armée (voie publique)	2	2	3	1	1		2	2		1	1	2	17
Vol à main armée (endroit accessible au public)	2	1	1							1			5
Vol avec violence sans arme (transport public)							1	1		1		1	4
Vol avec violence sans arme (voie publique)	11	5	10	7	20	9	9	13	12	7	7	5	115
Vol avec violence sans arme (autre endroit public)											1	1	2
Vol avec violence sans arme (endr. acces. au pub.)			3		4	1	3	1	4	2	1	2	21

PH Autre

	Jan	Fév	Mar	Avr	Mai	Juin	Juil	Août	Sep	Oct	Nov	Déc	Total
Faux policiers									1	1			2
Terrorisme, extrémisme et radicalisme		1	1	1		1	1	1	1		1	1	9
Cyberharcèlement	9	13	14	12	6	8	6	5	10	9	8	10	110
Fraude à l'identité	6	8	6	11	8	8	8	9	5	14	5	4	92



2025

FC Vol moyen de transport

	Jan	Fév	Mar	Avr	Mai	Juin	Total
Vol de voiture	9	6	9	13	13	12	62
Vol de moto	1	1	2	2	3	2	11
Vol dans les garages		1		1	1		3
Vol de vélomoteur	1	1	1	3	2	1	9
Vol de vélo	4	1	13	5	6	6	35

FC Cambriolage

	Jan	Fév	Mar	Avr	Mai	Juin	Total
Cambriolage dans habitation	37	25	29	23	35	24	173
Cambriolage ds entreprise ou commerce	7	4	10	8	5	7	41
Cambriolage ds service public ou bâtiment administ	3	3	2	3	2	1	14
Cambriolage dans bâtiment (total)	47	32	41	34	42	32	228



FC Vol autre

	Jan	Fév	Mar	Avr	Mai	Juin	Total
Vol à main armée	3	3	2	2	4	4	18
Vol avec violence sans arme	15	8	13	12	18	22	88
Vol dans ou sur un véhicule	56	64	51	49	56	59	335
Vol d'armes et explosifs	2	1		2			5
Arrachage de sac à main		1		1		1	3
Vol à l'arraché	7	6	3	10	6	10	42
Vol à la tire	17	15	11	23	19	97	182
Vol à l'étagère	17	33	17	38	22	12	139
Vol par ruse	5	2	5	4	7	3	26
Vol de métaux	6	3	7	4	4	1	25
Vol sur les chantiers	4	6	4	5	6	1	26
Home-invasion			1				1
Vol d'animaux					1	1	2
Vol de cargaison	8	7		7	4	6	32

Criminalité ICT

	Jan	Fév	Mar	Avr	Mai	Juin	Total
Fraude de cartes de paiements	10	14	15	11	8	7	65
Phishing			2	1			3
Ransomware						1	1
Shouldersurfing	2		1				3



FC Autre

	Jan	Fév	Mar	Avr	Mai	Juin	Total
Violence contre les métiers d'intérêt général	5	4	1		2	2	14
Graffiti		1	1	1	1		4
Dégradation de voiture	21	32	24	24	24	29	154
Rixe au couteau		1				1	2

PH Violence intrafamiliale (VIF)

	Jan	Fév	Mar	Avr	Mai	Juin	Total
VIF: physique, dans le couple	20	15	17	26	23	27	128
VIF: physique, envers des descendants	4	3	3		3	3	16
VIF: physique, envers d'autres membres	5	4	2	3	7	5	26
VIF: sexuelle, dans le couple			1				1
VIF: psychique, dans le couple	11	17	22	17	17	19	103
VIF: psychique, envers des descendants	1	1	3		1		6
VIF: psychique, envers d'autres membres			1	1		1	3
VIF: économique, dans le couple	1	2	1	4	3	4	15
VIF: économique, envers d'autres membres			1	1		2	4

PH Drogues

	Jan	Fév	Mar	Mai	Total
Vente de cocaïne	2	1	2		5
Vente de drogues synthétiques			2	1	3
Vente-traffic d'héroïne		1	1		2

PH Trafic d'armes

	Jan	Total
Commerce et production d'arme à feu et mun.	1	1



PH Traite des êtres humains

	Fév	Mar	Avr	Total
TEH - exploitation sexuelle	1	1	1	3

PH Violence dans l'espace public

	Jan	Fév	Mar	Avr	Mai	Juin	Total
Violence physique (transport public)	4	3	4	1	3	3	18
Violence physique (voie publique)	27	34	46	50	44	46	247
Violence physique (autre endroit public)			1	1		1	3
Violence physique (endroit accessible au public)	9	10	13	9	11	5	57
Violence sexuelle (transport public)					1		1
Violence sexuelle (voie publique)	3	1			3	8	15
Violence sexuelle (autre endroit public)		1					1
Violence sexuelle (endroit accessible au public)	3	1	2		2	3	11
Violence psychique (transport public)		3	2	1	3	5	14
Violence psychique (voie publique)	23	20	43	19	44	28	177
Violence psychique (autre endroit public)	4	1	6	1	2	1	15
Violence psychique (endroit accessible au public)	9	15	22	10	15	6	77
Vol à main armée (transport public)	1						1
Vol à main armée (voie publique)	1	3	2	2	3	3	14
Vol à main armée (endroit accessible au public)	1						1
Vol avec violence sans arme (transport public)	1				1	2	4
Vol avec violence sans arme (voie publique)	8	4	8	10	9	18	57
Vol avec violence sans arme (autre endroit public)					1		1
Vol avec violence sans arme (endr. acces. au pub.)	3	2		1	2	1	9



PH Autre

	Jan	Fév	Mar	Avr	Mai	Juin	Total
Faux policiers		1	1	1	1	1	5
Terrorisme, extrémisme et radicalisme			1				1
Cyberharcèlement	9	12	16	12	8	9	66
Fraude à l'identité	9	4	8	5	4	5	35

STATISTIQUES POLICIERES DE CRIMINALITE

LIEU DE PERPETRATION: COMMUNE

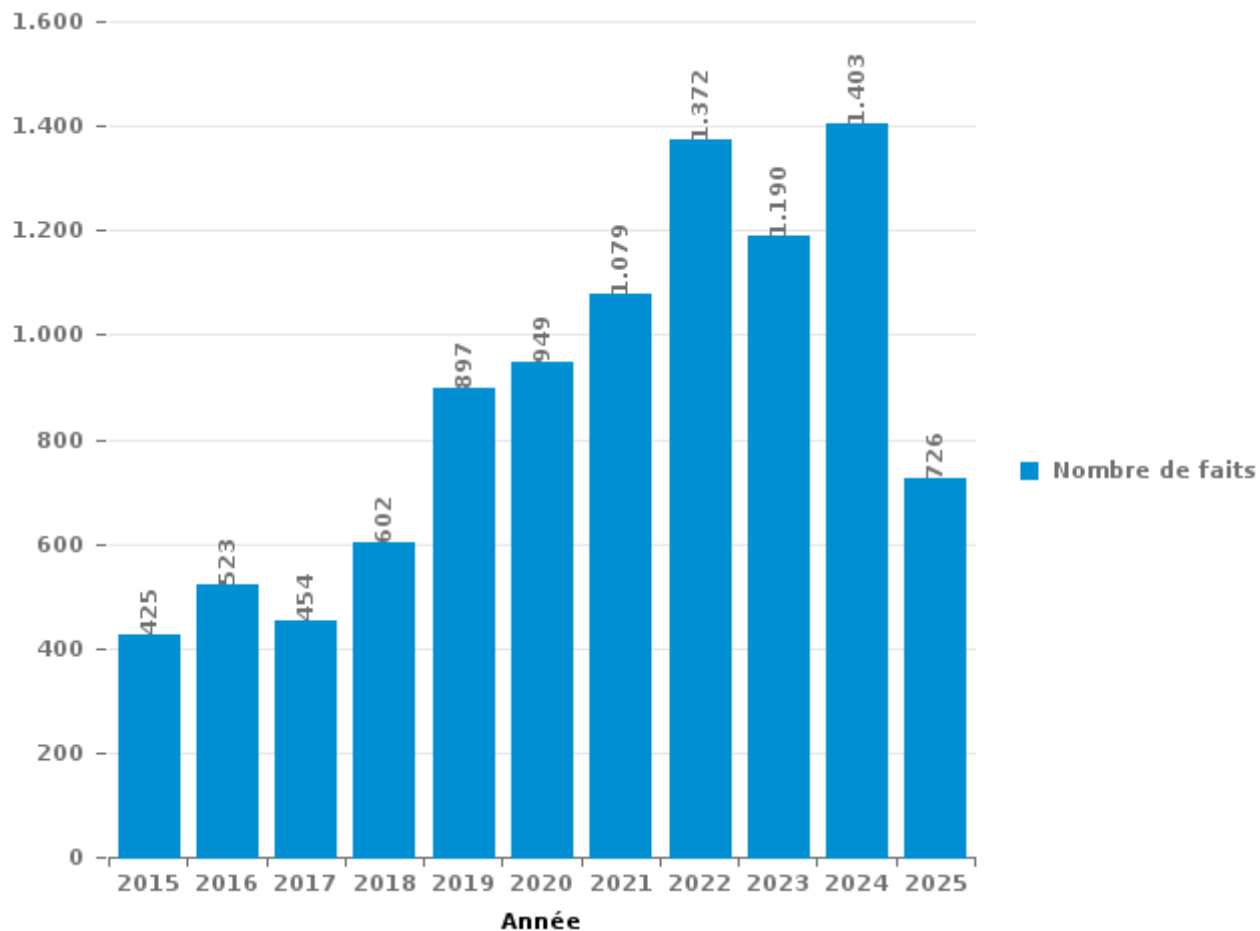
Mons

PARTIE III : ICT



Mons

Nombre total de délits avec un élément ICT/online, depuis 2015





Criminalité ICT/online au sens strict

Infractions (exhaustif)

	2015	2016	2017	2018	2019	2020	2021	2022	2023	2024	2025
Code pénal social: Infr. contre foi publique en droit pénal social: Faux en informatique					1						1
Criminalité informatique: Faux en informatique:	6	6	5	3	4	7	7	5	7	4	3
Criminalité informatique: Fraude informatique:	239	384	271	365	530	568	660	770	651	739	433
Criminalité informatique: Hacking:	14	9	12	17	15	14	13	22	43	68	20
Criminalité informatique: Sabotage:	2	1	4	1	1		1	2	2	4	2
Infr. contre autres valeurs morales et sentiments: Violation de communication par particulier:								1		5	
Infr. contre l'autorité publique: Refus de coopération (informatique et télécom):							1		2		1
Total:	261	400	292	386	551	589	682	800	705	820	460

Figures criminelles (à considérer spécifiquement – ne pas additionner avec d'autres éléments – risque de double comptage!)

	2015	2016	2017	2018	2019	2020	2021	2022	2023	2024	2025
Fraude de cartes de paiements	173	257	132	210	250	225	199	196	191	109	65
Phishing		5	1	2	1	2	8	4	2	20	3
Ransomware								1	2	8	1
Shouldersurfing	7	23	14	27	29	8	1	3	3	1	3
Skimming	4	8	14		5	1	2	1	5		



Criminalité ICT/online au sens large

Infractions (uniquement si code-fait existe)

	2015	2016	2017	2018	2019	2020	2021	2022	2023	2024	2025
Fraude: Escroquerie: Fraude par internet	122	80	101	144	184	231	242	408	346	388	163
Infr. contre autres valeurs morales et sentiments: Cyberlokkig (leurre de mineur par ICT):				1						1	
Infr. contre la Sécurité de l'Etat: Terrorisme: Diffuser un message qui incite au terrorisme	1	2		1							
Infr. contre les moeurs: Grooming (contact par ICT avec mineur < 16 ans):				1	2	2					
Infr. contre les moeurs: Incitation à la débauche: Publicité par ICT pour débauche	1					1					
Infr. contre les moeurs: Pornographie infantine: Accès pornographie infantine via technologie			2	2	2		2				
Infr. contre les moeurs: Voyeurisme: Diffusion enregistrement nudité ou intimité			7	2	7	8	17	5			
Total:	124	82	110	151	195	242	261	413	346	389	163

Figures criminelles (à considérer spécifiquement – ne pas additionner avec d'autres éléments – risque de double comptage!)

	2015	2016	2017	2018	2019	2020	2021	2022	2023	2024	2025
Cyberharcèlement	42	31	40	58	89	96	98	94	93	110	66

STATISTIQUES POLICIERES DE CRIMINALITE

LIEU DE PERPETRATION: COMMUNE

Mons

PARTIE IV : DESTINATION LIEU



Mons

Vol et extorsion

	2000	2015	2016	2017	2018	2019	2020	2021	2022	2023	2024	2025
Voie publique	2.354	1.176	1.193	1.008	1.006	1.275	743	616	822	1.023	1.081	537
Habitation: maison	996	863	756	664	572	727	411	348	306	321	342	166
Magasin	745	597	656	589	510	567	324	345	383	325	380	195
Moyen de transport: voiture	1.018	929	888	704	347	241	88	48	29	79	122	65
Habitation: appartement	290	330	302	209	227	230	182	156	142	128	123	65
Parking	369	246	278	190	211	170	169	119	153	124	137	91
Horeca	293	264	235	159	211	206	94	95	151	117	101	55
Institution d'enseignement	288	202	184	88	74	69	89	29	35	34	27	24
Inconnue	216	134	93	93	95	89	58	61	131	47	44	48
Habitation: non précisée	91	188	77	93	136	105	49	69	55	55	81	21
Moyen de transport: autre	10	218	197	133	80	66	23	14	12	15	71	22
Habitation: garage	147	137	145	59	56	53	52	59	44	52	37	8
Autre	27	194	92	69	83	102	35	52	50	49	34	44
Entreprise	118	80	71	48	47	28	24	39	36	40	40	32
Chantier	49	87	71	44	65	52	44	30	33	35	40	26
Culture et loisirs	142	96	60	46	46	48	13	13	29	25	16	11
Moyen de transport: camion	98	120	73	70	44	38	26	11	3	8	31	22
Service public	86	84	47	42	23	40	46	26	33	22	34	11
Station de bus / métro et gare de chemin de fer	70	35	55	42	45	40	31	27	29	45	43	29
Habitation: dépendances	53	54	64	85	43	46	29	9	27	25	23	17
Hôpital	74	90	64	38	64	39	27	13	16	11	24	10
Infrastructure sportive	47	67	62	53	48	51	21	18	27	25	24	12
Habitation: allée	99	27	46	30	29	22	22	10	17	14	17	5
Banque / institution financière	27	16	20	17	35	30	13	14	15	29	23	15
Bâtiment administratif	49	33	46	16	25	21	11	8	14	10	12	5
Service	37	41	23	12	20	15	11	7	17	10	12	8
Terrain	31	15	18	15	20	21	16	11	8	17	17	10
Moyen de transport: train / tram / métro	18	37	12	23	14	11	10	9	13	10	13	10
Médecin / dentiste / pharmacien	22	14	22	9	7	15	14	20	11	5	14	2
Station essence	43	13	15	10	10	16	4	14	5	7	15	3
Installation militaire	44	16	9	14	11	12	8	2	10	7	11	4
Moyen de transport: autobus / autocar	17	17	18	12	5	9	15	13	9	7	9	
Maison de repos	14	27	15	6	6	7	16	7	2	3	3	2
Stade	29	15	15	10	5	1	4	2	3	2	3	2
Habitation: autre	14	19	8	8	10	2	2	3	7	3	1	3
Cimetière	12	6	1	8	6	7	1	1	1	5	3	
Maison de débauche	1	7	10	9	7	3	3		3	2		1
Edifice religieux / lieu du culte	8	12	4	2	3	3	3		5	1	1	1
Emplacement de vélo		2	3	4	10	10	6	3	1	1	2	1
Arrêt de bus / tram	3	1	2	7		3	3	6	1	3	1	1
Guichet automatique	8					1		1		2		
Aéroport		5	3									
Eaux intérieures et maritimes	4		1	1						1		
Total	8.061	6.514	5.954	4.739	4.256	4.491	2.740	2.328	2.688	2.744	3.012	1.584

PPF/DGR/DRI/BIPOL - Statistiques policières de criminalité (date de clôture: 31/10/2025)
 Les données pour les années 2001 jusqu'à 2014 ne sont plus publiées mais restent disponibles sur demande auprès du service BIPOL.
 Les données pour 2025 ne concernent que le 1er semestre.



Mons

Dégradation de la propriété

	2000	2015	2016	2017	2018	2019	2020	2021	2022	2023	2024	2025
Voie publique	383	544	486	406	422	454	346	302	356	321	334	141
Habitation: résidence principale	342	367	251	221	237	238	239	188	189	195	217	104
Parking	57	85	91	67	65	82	40	41	43	56	60	19
Moyen de transport: voiture	99	52	55	48	36	16	22	10	9	6	31	7
Habitation: non précisée	43	20	28	29	27	34	25	30	24	30	36	15
Magasin	57	39	26	13	13	12	12	9	13	14	11	6
Horeca	40	27	37	16	23	11	11	11	18	7	13	7
Service public	16	19	15	6	14	6	11	12	10	17	12	9
Institution d'enseignement	27	24	18	14	11	10	11	5	10	3	4	5
Terrain	15	24	10	19	10	13	8	13	6	10	5	9
Habitation: garage	26	17	12	14	14	7	11	7	9	11	8	5
Habitation: allée	22	23	14	21	9	13	3	7	5	8	4	4
Entreprise	18	12	7	6	4	6	14	7	7	10	12	2
Autre	4	29	14	7	5	10	4	5	9	6	4	2
Moyen de transport: autre	10	16	16	11	8	10	6	3	4	1	10	3
Habitation: jardin	10	14	10	10	9	5	11	7	6	6	6	3
Bureau de police	2	7	7	9	3	6	5	13	4	6	3	1
Installation militaire	18	5	5	6	8	3	2	1	8	1	2	4
Bâtiment administratif	9	7	8	4	9	6	4	5	3	1	6	
Inconnue	7	6	7	5	2	4	5	13	4	4	5	
Habitation: résidence secondaire	5	7	5	6	4	6	8	1	4	6	7	2
Habitation: dépendances	8	8	6	4	4	6	2	4	8	5	1	2
Culture et loisirs	9	20	10	3	2		1	3		3	3	2
Service	7	4	6	4	3	7	5	4	4	5	1	
Station de bus / métro et gare de chemin de fer	18	2	3	1	6	2	1	2	2	5	1	1
Infrastructure sportive	7	3	5	2	5	4		5	2	3	3	1
Hôpital	6	6	2	6	3	4		6	2	3		
Chantier	5	6		3	8	3	1	4	2	3	1	1
Banque / institution financière	3	4	6	2	4	2	1	3		1		1
Cimetière	2	5	2	2		3	2	1	3	1	2	1
Médecin / dentiste / pharmacien	2	4	3	1			1	4	5	1	1	1
Stade	3	3		1	3	4	4	1	2			
Edifice religieux / lieu du culte	7	1	2	1	1	1	1	2	1		1	1
Station essence	5		2	1		1		2	1	2		
Moyen de transport: train / tram / métro	3									2	1	
Arrêt de bus / tram			2	1			1	1				
Maison de débauche	2		2									
Maison de repos	1	1							2			
Eaux intérieures et maritimes	1		1		1							
Aéroport			1									
Emplacement de vélo				1								
Total	1.299	1.411	1.175	971	973	989	818	732	775	753	805	359



Mons

Infractions contre l'intégrité physique

	2000	2015	2016	2017	2018	2019	2020	2021	2022	2023	2024	2025
Voie publique	357	502	468	448	535	521	393	412	547	503	501	275
Habitation	298	497	369	390	418	434	464	390	371	409	391	188
Horeca	58	53	42	46	49	44	16	25	47	39	34	12
Institution d'enseignement	26	44	40	37	31	36	20	20	29	30	35	19
Service public	10	25	18	28	23	15	17	21	17	25	28	16
Parking	6	31	27	30	23	21	16	10	19	21	15	13
Magasin	20	14	12	6	21	21	14	13	11	6	9	7
Inconnue	19	14	9	6	7	14	10	23	10	7	4	2
Station de bus / métro et gare de chemin de fer	5	7	7	12	9	7	14	6	8	22	15	10
Autre		16	9	2	8	16	10	13	12	9	9	7
Hôpital	7	10	9	7	13	7	8	6	7	8	10	4
Culture et loisirs	10	12	4	13	5	8	5	2	7	10	7	7
Infrastructure sportive	3	4	6	8	8	8	3	1	10	11	8	1
Moyen de transport: autobus / autocar	4	6	3	2	4	10	3	3	7	1	5	6
Habitation: jardin	6	6	11	5	1	3	6	2	4	1	7	1
Moyen de transport: autre	7	4	3	5	5	10	5	5	1	4	3	1
Habitation: allée	8	2	8	2	2	5	6	4	3	3	3	1
Terrain	5	4	6	2	4	3	4	6	2	2	5	1
Entreprise	5	2	2	4	6	1	4	3	1	3	5	
Maison de débauche		5	6	3	4	8			4	2	2	1
Maison de repos		3		1	5	5	2		5	5		1
Service	2	2		1		7	3	2	3		2	1
Installation militaire	4	7		2		3	1	1	1		1	1
Moyen de transport: train / tram / métro	1	3	1	1	5	1	2	3			3	1
Stade	1	2	2	2	3		1	1	2	2	2	3
Bâtiment administratif	2		1	4	3	4			1	1	3	1
Station essence	1	2	4	1	1	2	1	1		2	4	
Arrêt de bus / tram	1	2	1		1	1	2	2	1	3	2	1
Banque / institution financière		2	2	2	2	1		1		1		1
Bureau de police	1	1	1		1	1	1		3	2		1
Médecin / dentiste / pharmacien		2	1	1	1		1		2		2	1
Eaux intérieures et maritimes	1	1	1							1		
Aéroport		3										
Edifice religieux / lieu du culte	1					1	1					
Total	869	1.288	1.073	1.071	1.198	1.218	1.033	976	1.135	1.133	1.115	584

STATISTIQUES POLICIERES DE CRIMINALITE

LIEU DE PERPETRATION: COMMUNE

Mons

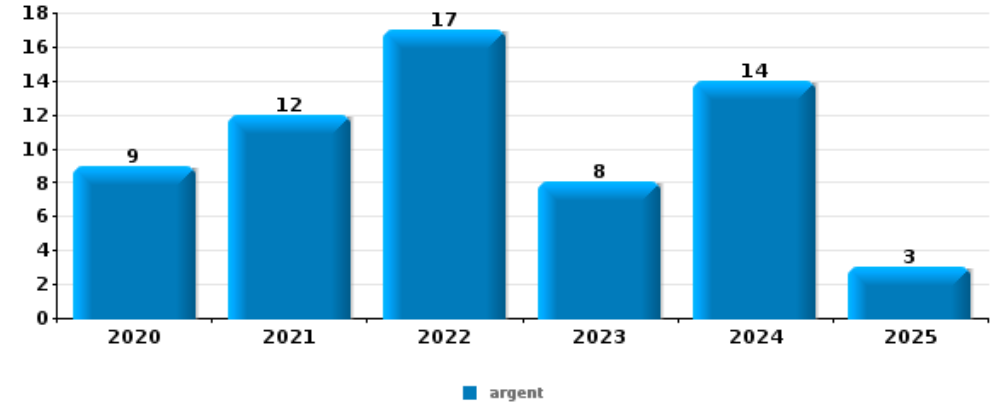
PARTIE V : OBJETS ET MOYENS DE TRANSPORT



Mons

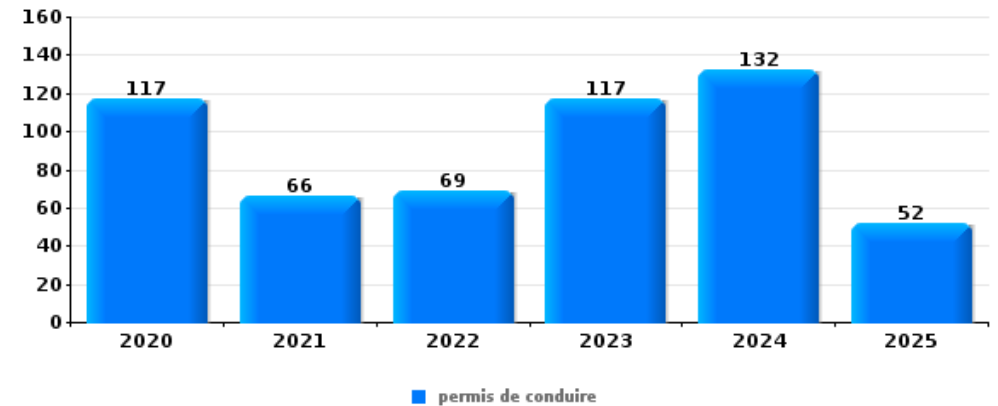
Vol à main armée

Top 5 Objets volés (sbd nombre de faits)		2020	2021	2022	2023	2024	2025
1	argent	9	12	17	8	14	3
2	GSM et accessoires	3	3	11	9	12	9
3	carte bancaire / carte de crédit	3	3	5	2	4	2
4	carte d'identité / passeport	2	2	5	2	4	1
5	autre document officiel	2	1	4	3	3	



Vol dans ou sur un véhicule

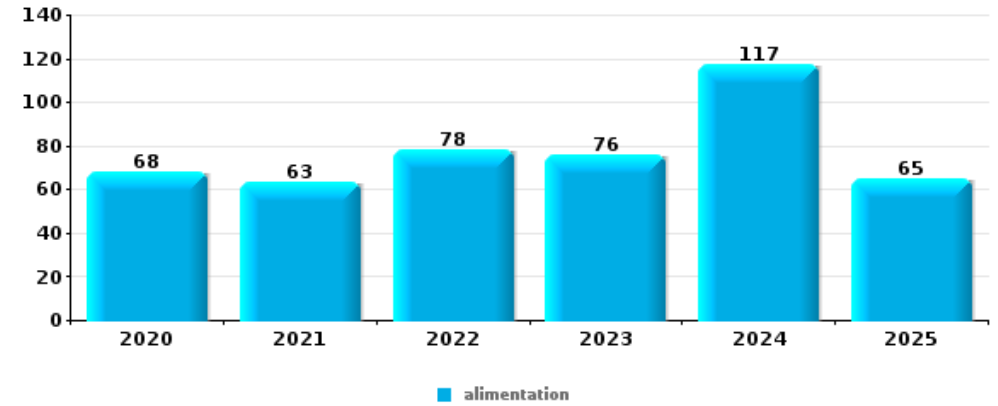
Top 5 Objets volés (sbd nombre de faits)		2020	2021	2022	2023	2024	2025
1	permis de conduire	117	66	69	117	132	52
2	plaque d'immatriculation	154	108	69	61	93	59
3	carte bancaire / carte de crédit	95	67	87	113	133	48
4	carte d'identité / passeport	103	66	73	114	120	48
5	argent	103	57	68	92	99	44





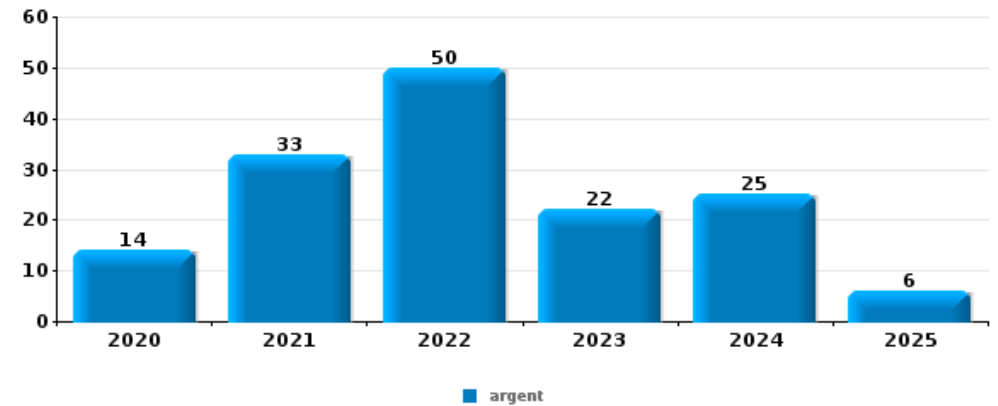
Vol à l'étalage

Top 5 Objets volés (sbd nombre de faits)		2020	2021	2022	2023	2024	2025
1	alimentation	68	63	78	76	117	65
2	vêtement	44	48	47	48	46	21
3	parfum / produit de beauté	26	18	16	15	28	22
4	tabac	20	17	31	21	16	2
5	multimédia	14	15	21	14	14	9



Cambrilage ds entreprise ou commerce

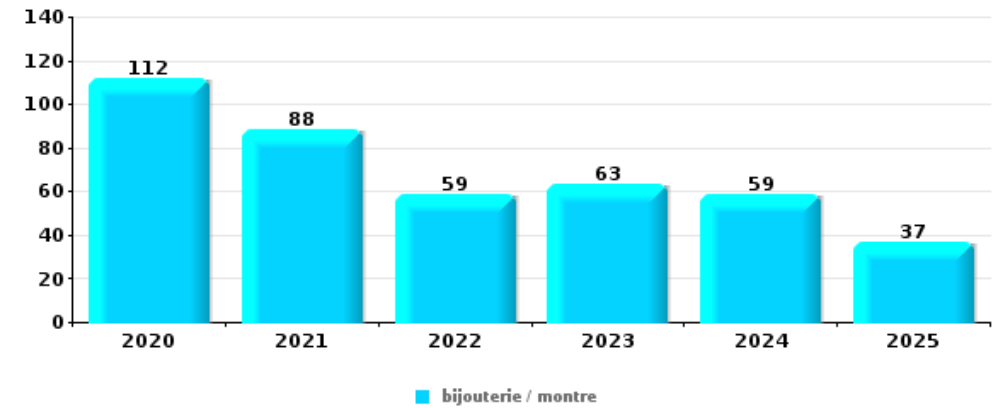
Top 5 Objets volés (sbd nombre de faits)		2020	2021	2022	2023	2024	2025
1	argent	14	33	50	22	25	6
2	alimentation	14	10	13	13	5	2
3	ordinateur et accessoires	4	7	11	5	6	
4	outillage	4	10	4	3	4	3
5	coffre-fort / coffret (argent) / caisse	4	3	6	6	5	
5	GSM et accessoires	5	4	5	6	3	1





Cambriolage dans habitation

Top 5 Objets volés (sbd nombre de faits)		2020	2021	2022	2023	2024	2025
1	bijouterie / montre	112	88	59	63	59	37
2	argent	86	93	68	54	54	37
3	multimédia	50	52	38	43	41	15
4	ordinateur et accessoires	53	38	33	38	30	11
5	vêtement	31	35	25	20	24	5



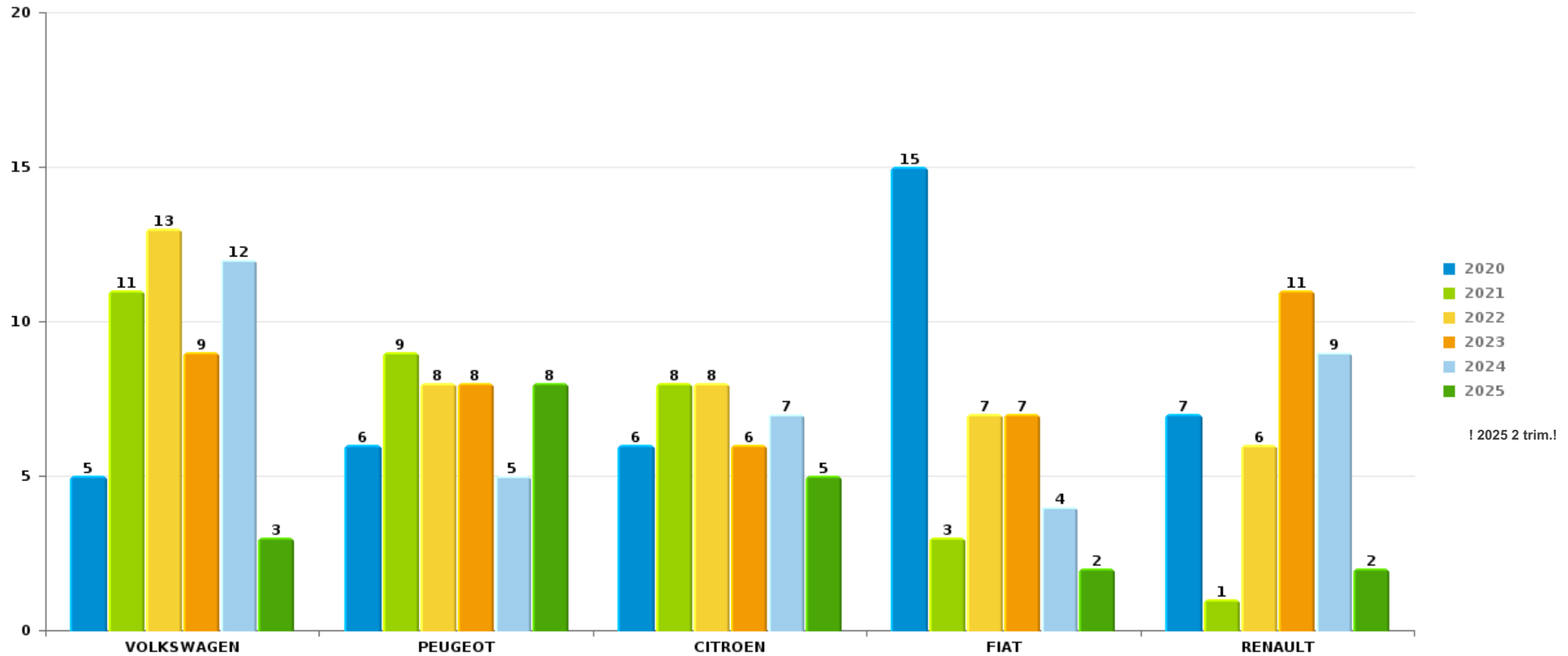
Remarque: en ce qui concerne les objets, aucun total n'est reproduit étant donné que plusieurs objets peuvent avoir été volés lors d'un même fait.



Mons

Vol de voiture

Nombre de voitures volées par marque (Top 5)



! 2025 2 trim.!

STATISTIQUES POLICIERES DE CRIMINALITE

LIEU DE PERPETRATION: COMMUNE

Mons

PARTIE VI : SUSPECTS



Partie 1: Niveau FAITS (comptage du nombre de faits pour lesquels un certain type de suspect est impliqué)

1.1. Nombre d'infractions selon le sexe des suspects identifiés (par catégorie principale)

Étant donné que, tant un suspect identifié masculin qu'un suspect identifié féminin peuvent être impliqués lors d'un même fait, il est possible que la somme des colonnes «Hommes» et «Femmes» soit supérieure à la valeur de la colonne «Total...» (voir également la note méthodologique)

Mons

2025

Catégorie principale / Sexe	Nombre total de faits avec au moins 1 suspect	Hommes	%	Femmes	%
Législation sur les étrangers	276	187	67,8%	21	7,6%
Drogues	224	196	87,5%	29	12,9%
Vol et extorsion	171	138	80,7%	42	24,6%
Infr. contre l'intégrité physique	163	129	79,1%	49	30,1%
Infr. contre la sécurité publique	79	63	79,7%	16	20,3%
Armes et explosifs	73	67	91,8%	6	8,2%
Fraude	53	45	84,9%	9	17,0%
Registre de population	53	42	79,2%	11	20,8%
Environnement	48	42	87,5%	11	22,9%
Infr. contre autres valeurs morales et sentiments	41	35	85,4%	7	17,1%
Dégradation de la propriété	35	33	94,3%	3	8,6%
Infr. contre l'autorité publique	29	23	79,3%	6	20,7%
Protection de la jeunesse	20	7	35,0%	16	80,0%
Infr. contre la foi publique	16	13	81,3%	5	31,3%
Criminalité informatique	11	7	63,6%	4	36,4%
Code pénal social	8	7	87,5%	4	50,0%

CRIMINALITE ENREGISTREE: SUSPECTS



Catégorie principale / Sexe	Nombre total de faits avec au moins 1 suspect	Hommes	%	Femmes	%
Infr. contre les mœurs	8	8	100,0%	2	25,0%
Travail	8	8	100,0%		
Ivresse et alcool	7	6	85,7%	1	14,3%
Infr. contre la famille	3			3	100,0%
Loi du football	3	3	100,0%		
Protection de la personne	3	3	100,0%		
Infr. relative au statut juridique de l'enfant	2	2	100,0%		
Santé publique	1	1	100,0%		
Total	1.335	1.065	79,8%	245	18,4%



1.2. Nombre d'infractions selon le sexe des suspects identifiés (par figure criminelle)

Étant donné que, tant un suspect identifié masculin qu'un suspect identifié féminin peuvent être impliqués lors d'un même fait, il est possible que la somme des colonnes «Hommes» et «Femmes» soit supérieure à la valeur de la colonne «Total...» (voir également la note méthodologique)

Mons

2025

FC Vol moyen de transport

Figure criminelle / Sexe	Nombre total de faits avec au moins 1 suspect identifié	Hommes	%	Femmes	%
Vol de voiture	6	6	100,0%		
Vol de vélomoteur	1	1	100,0%		
Vol de vélo	4	3	75,0%	1	25,0%
Total	PA	PA	PA	PA	PA

FC Cambriolage

Figure criminelle / Sexe	Nombre total de faits avec au moins 1 suspect identifié	Hommes	%	Femmes	%
Cambriolage dans habitation	3	3	100,0%		
Cambriolage ds entreprise ou commerce	3	2	66,7%	1	33,3%
Cambriolage ds service public ou bâtiment administ	1	1	100,0%		
Cambriolage dans bâtiment (total)	7	6	85,7%	1	14,3%
Total	PA	PA	PA	PA	PA

CRIMINALITE ENREGISTREE: SUSPECTS



FC Vol autre

Figure criminelle / Sexe	Nombre total de faits avec au moins 1 suspect identifié	Hommes	%	Femmes	%
Vol à main armée	2	2	100,0%		
Vol avec violence sans arme	7	7	100,0%		
Vol dans ou sur un véhicule	14	13	92,9%	1	7,1%
Vol d'armes et explosifs	1	1	100,0%		
Arrachage de sac à main	1	1	100,0%		
Vol à l'arraché	2	2	100,0%		
Vol à la tire	3	3	100,0%		
Vol à l'étalage	104	77	74,0%	33	31,7%
Vol par ruse	3	3	100,0%		
Vol de métaux	5	5	100,0%	1	20,0%
Vol sur les chantiers	1	1	100,0%		
Vol de cargaison	1	1	100,0%		
Total	PA	PA	PA	PA	PA

FC Autre

Figure criminelle / Sexe	Nombre total de faits avec au moins 1 suspect identifié	Hommes	%	Femmes	%
Violence contre les métiers d'intérêt général	4	3	75,0%	1	25,0%
Dégradation de voiture	13	12	92,3%	1	7,7%
Rixe au couteau	1			1	100,0%
Total	PA	PA	PA	PA	PA



PH Violence intrafamiliale (VIF)

Figure criminelle / Sexe	Nombre total de faits avec au moins 1 suspect identifié	Hommes	%	Femmes	%
VIF: physique, dans le couple	41	33	80,5%	17	41,5%
VIF: physique, envers des descendants	8	7	87,5%	2	25,0%
VIF: physique, envers d'autres membres	15	14	93,3%	2	13,3%
VIF: psychique, dans le couple	18	13	72,2%	5	27,8%
VIF: psychique, envers des descendants	6	5	83,3%	4	66,7%
VIF: psychique, envers d'autres membres	3	2	66,7%	1	33,3%
VIF: économique, dans le couple	11	9	81,8%	2	18,2%
VIF: économique, envers d'autres membres	1	1	100,0%		
Total	PA	PA	PA	PA	PA

PH Drogues

Figure criminelle / Sexe	Nombre total de faits avec au moins 1 suspect identifié	Hommes	%	Femmes	%
Vente de cocaïne	1			1	100,0%
Vente de drogues synthétiques	1	1	100,0%		
Total	PA	PA	PA	PA	PA



PH Violence dans l'espace public

Figure criminelle / Sexe	Nombre total de faits avec au moins 1 suspect identifié	Hommes	%	Femmes	%
Violence physique (transport public)	7	6	85,7%	1	14,3%
Violence physique (voie publique)	62	50	80,6%	16	25,8%
Violence physique (autre endroit public)	1	1	100,0%		
Violence physique (endroit accessible au public)	20	19	95,0%	2	10,0%
Violence sexuelle (voie publique)	3	3	100,0%	1	33,3%
Violence sexuelle (autre endroit public)	1	1	100,0%	1	100,0%
Violence sexuelle (endroit accessible au public)	2	2	100,0%		
Violence psychique (transport public)	2	1	50,0%	1	50,0%
Violence psychique (voie publique)	34	28	82,4%	7	20,6%
Violence psychique (autre endroit public)	3	1	33,3%	2	66,7%
Violence psychique (endroit accessible au public)	15	10	66,7%	5	33,3%
Vol à main armée (voie publique)	1	1	100,0%		
Vol avec violence sans arme (voie publique)	3	3	100,0%		
Vol avec violence sans arme (endr. acces. au pub.)	2	2	100,0%		
Total	PA	PA	PA	PA	PA

PH Autre

Figure criminelle / Sexe	Nombre total de faits avec au moins 1 suspect identifié	Hommes	%	Femmes	%
Cyberharcèlement	10	7	70,0%	3	30,0%
Fraude à l'identité	4	2	50,0%	2	50,0%
Total	PA	PA	PA	PA	PA



1.3. Nombre d'infractions selon l'âge des suspects identifiés (par catégorie principale)

Étant donné que, tant un suspect identifié mineur qu'un suspect identifié majeur peuvent être impliqués lors d'un même fait, il est possible que la somme des colonnes «Mineur» et «Majeur» soit supérieure à la valeur de la colonne «Total...» (voir également la note méthodologique)

Mons

2025

Catégorie principale / Âge	Nombre total de faits avec au moins 1 suspect identifié	Mineur	%	Majeur	%
Législation sur les étrangers	276	25	9,1%	253	91,7%
Drogues	224	17	7,6%	208	92,9%
Vol et extorsion	171	14	8,2%	159	93,0%
Infr. contre l'intégrité physique	163	14	8,6%	151	92,6%
Infr. contre la sécurité publique	79	1	1,3%	78	98,7%
Armes et explosifs	73	7	9,6%	66	90,4%
Fraude	53	2	3,8%	51	96,2%
Registre de population	53			53	100,0%
Environnement	48			48	100,0%
Infr. contre autres valeurs morales et sentiments	41	2	4,9%	39	95,1%
Dégradation de la propriété	35	1	2,9%	34	97,1%
Infr. contre l'autorité publique	29	2	6,9%	27	93,1%
Protection de la jeunesse	20	13	65,0%	7	35,0%
Infr. contre la foi publique	16	2	12,5%	15	93,8%
Criminalité informatique	11			11	100,0%
Code pénal social	8			8	100,0%
Infr. contre les mœurs	8			8	100,0%
Travail	8			8	100,0%
Ivresse et alcool	7			7	100,0%
Infr. contre la famille	3			3	100,0%
Loi du football	3			3	100,0%
Protection de la personne	3			3	100,0%
Infr. relative au statut juridique de l'enfant	2			2	100,0%
Santé publique	1			1	100,0%
Total	1.335	100	7,5%	1.243	93,1%



1.4. Nombre d'infractions selon l'âge des suspects identifiés (par figure criminelle)

Étant donné que, tant un suspect identifié mineur qu'un suspect identifié majeur peuvent être impliqués lors d'un même fait, il est possible que la somme des colonnes «Mineur» et «Majeur» soit supérieure à la valeur de la colonne «Total...» (voir également la note méthodologique)

Mons

2025

FC Vol moyen de transport

Figure criminelle / Âge	Nombre total de faits avec au moins 1 suspect identifié	Mineur	%	Majeur	%
Vol de voiture	6	1	16,7%	6	100,0%
Vol de vélomoteur	1	1	100,0%		
Vol de vélo	4			4	100,0%
Total	PA	PA	PA	PA	PA

FC Cambriolage

Figure criminelle / Âge	Nombre total de faits avec au moins 1 suspect identifié	Mineur	%	Majeur	%
Cambriolage dans habitation	3			3	100,0%
Cambriolage ds entreprise ou commerce	3	1	33,3%	2	66,7%
Cambriolage ds service public ou bâtiment administ	1			1	100,0%
Cambriolage dans bâtiment (total)	7	1	14,3%	6	85,7%
Total	PA	PA	PA	PA	PA

CRIMINALITE ENREGISTREE: SUSPECTS



FC Vol autre

Figure criminelle / Âge	Nombre total de faits avec au moins 1 suspect identifié	Mineur	%	Majeur	%
Vol à main armée	2			2	100,0%
Vol avec violence sans arme	7	1	14,3%	6	85,7%
Vol dans ou sur un véhicule	14	2	14,3%	12	85,7%
Vol d'armes et explosifs	1			1	100,0%
Arrachage de sac à main	1			1	100,0%
Vol à l'arraché	2			2	100,0%
Vol à la tire	3			3	100,0%
Vol à l'étalage	104	7	6,7%	97	93,3%
Vol par ruse	3			3	100,0%
Vol de métaux	5	1	20,0%	5	100,0%
Vol sur les chantiers	1			1	100,0%
Vol de cargaison	1			1	100,0%
Total	PA	PA	PA	PA	PA

FC Autre

Figure criminelle / Âge	Nombre total de faits avec au moins 1 suspect identifié	Mineur	%	Majeur	%
Violence contre les métiers d'intérêt général	4	1	25,0%	3	75,0%
Dégradation de voiture	13			13	100,0%
Rixe au couteau	1			1	100,0%
Total	PA	PA	PA	PA	PA

CRIMINALITE ENREGISTREE: SUSPECTS



PH Violence intrafamiliale (VIF)

Figure criminelle / Âge	Nombre total de faits avec au moins 1 suspect identifié	Mineur	%	Majeur	%
VIF: physique, dans le couple	41	1	2,4%	40	97,6%
VIF: physique, envers des descendants	8	1	12,5%	8	100,0%
VIF: physique, envers d'autres membres	15	2	13,3%	14	93,3%
VIF: psychique, dans le couple	18	1	5,6%	17	94,4%
VIF: psychique, envers des descendants	6			6	100,0%
VIF: psychique, envers d'autres membres	3			3	100,0%
VIF: économique, dans le couple	11			11	100,0%
VIF: économique, envers d'autres membres	1			1	100,0%
Total	PA	PA	PA	PA	PA

PH Drogues

Figure criminelle / Âge	Nombre total de faits avec au moins 1 suspect identifié	Majeur	%
Vente de cocaïne	1	1	100,0%
Vente de drogues synthétiques	1	1	100,0%
Total	PA	PA	PA



PH Violence dans l'espace public

Figure criminelle / Âge	Nombre total de faits avec au moins 1 suspect identifié	Mineur	%	Majeur	%
Violence physique (transport public)	7	1	14,3%	6	85,7%
Violence physique (voie publique)	62	6	9,7%	57	91,9%
Violence physique (autre endroit public)	1			1	100,0%
Violence physique (endroit accessible au public)	20	1	5,0%	19	95,0%
Violence sexuelle (voie publique)	3			3	100,0%
Violence sexuelle (autre endroit public)	1			1	100,0%
Violence sexuelle (endroit accessible au public)	2			2	100,0%
Violence psychique (transport public)	2			2	100,0%
Violence psychique (voie publique)	34	2	5,9%	32	94,1%
Violence psychique (autre endroit public)	3			3	100,0%
Violence psychique (endroit accessible au public)	15	4	26,7%	11	73,3%
Vol à main armée (voie publique)	1			1	100,0%
Vol avec violence sans arme (voie publique)	3			3	100,0%
Vol avec violence sans arme (endr. acces. au pub.)	2			2	100,0%
Total	PA	PA	PA	PA	PA

PH Autre

Figure criminelle / Âge	Nombre total de faits avec au moins 1 suspect identifié	Mineur	%	Majeur	%
Cyberharcèlement	10	1	10,0%	9	90,0%
Fraude à l'identité	4			4	100,0%
Total	PA	PA	PA	PA	PA



Partie 2: Niveau SUSPECTS-FAIT (comptage du nombre de combinaisons suspect-fait)

2.1. Nombre de suspects-fait selon le sexe des suspects identifiés (TOP 5 des catégories principales)

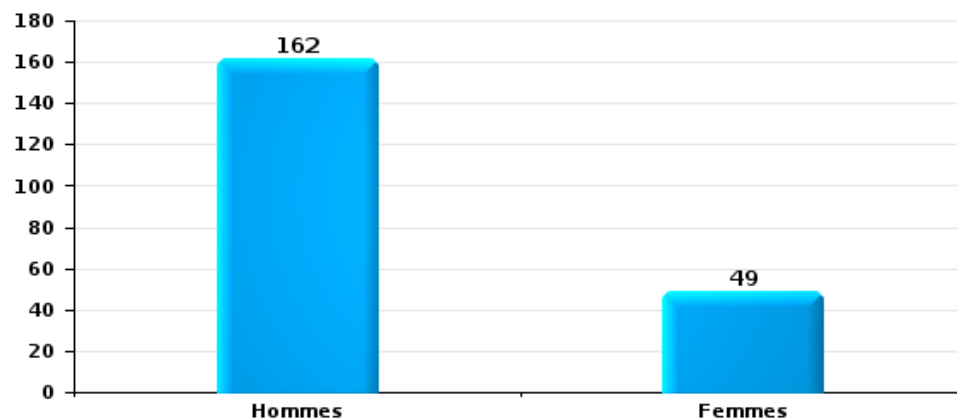
Lorsqu'un même suspect a commis plusieurs faits durant la période considérée, il est aussi comptabilisé plusieurs fois (voir également la note méthodologique)

Mons

2025

Vol et extorsion

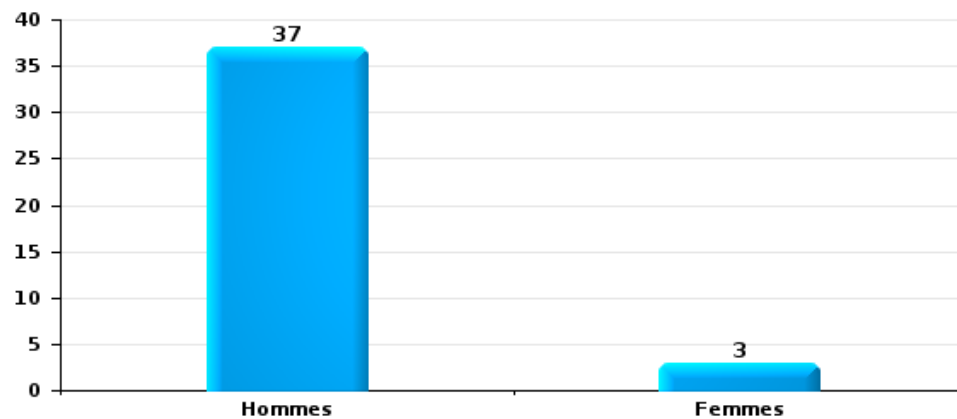
Nombre de suspects-fait selon le sexe





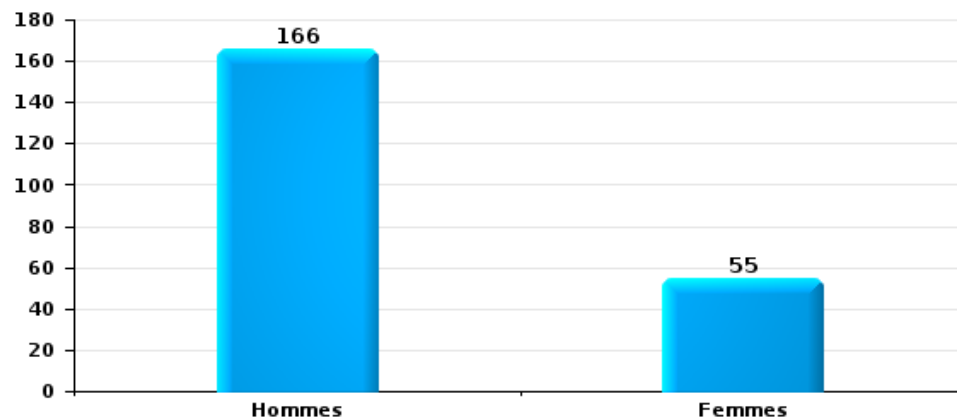
Dégradation de la propriété

Nombre de suspects-fait selon le sexe



Infr. contre l'intégrité physique

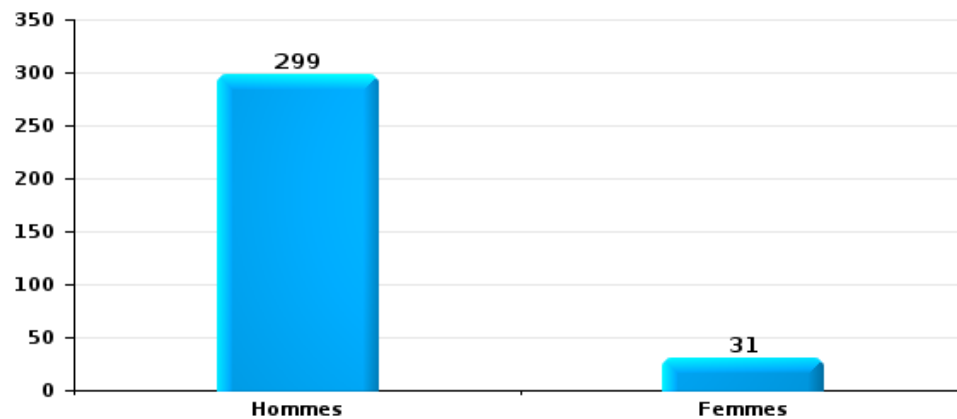
Nombre de suspects-fait selon le sexe





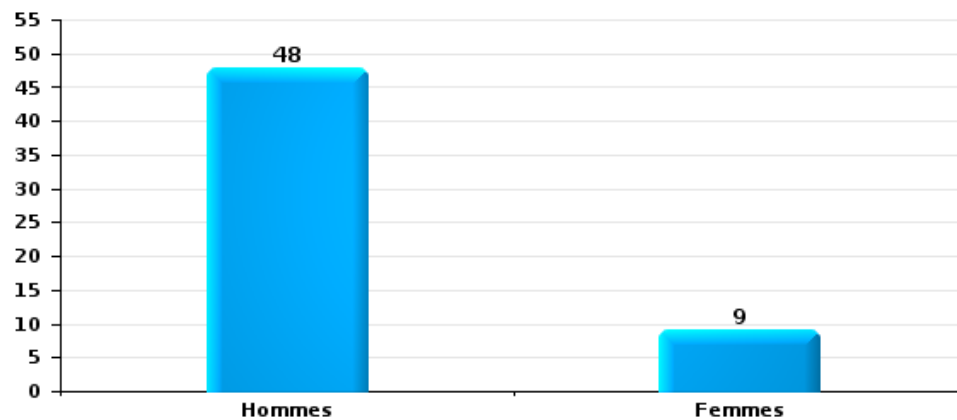
Drogues

Nombre de suspects-fait selon le sexe



Fraude

Nombre de suspects-fait selon le sexe





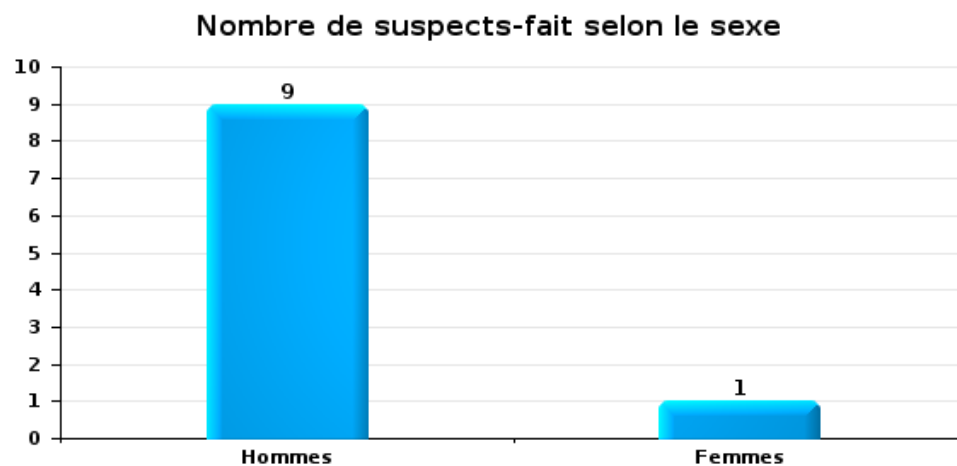
2.2. Nombre de suspects-fait selon le sexe des suspects identifiés (TOP 5 des figures criminelles)

Lorsqu'un même suspect a commis plusieurs faits durant la période considérée, il est aussi comptabilisé plusieurs fois (voir également la note méthodologique)

Mons

2025

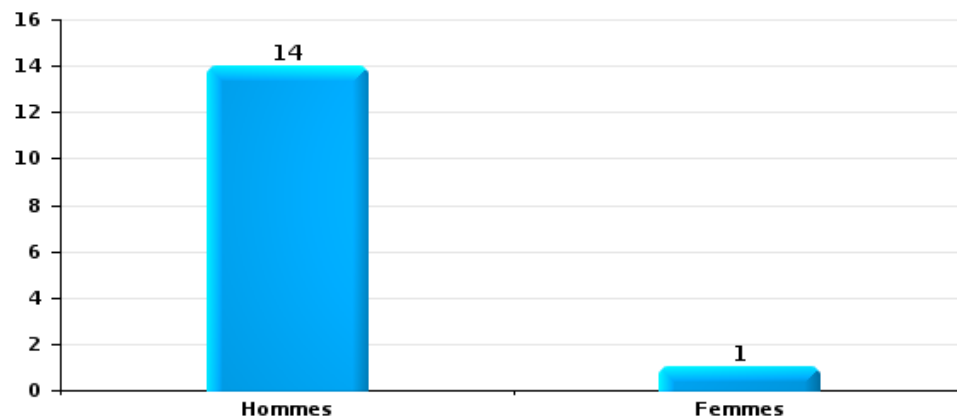
Cambriolage dans bâtiment (total)





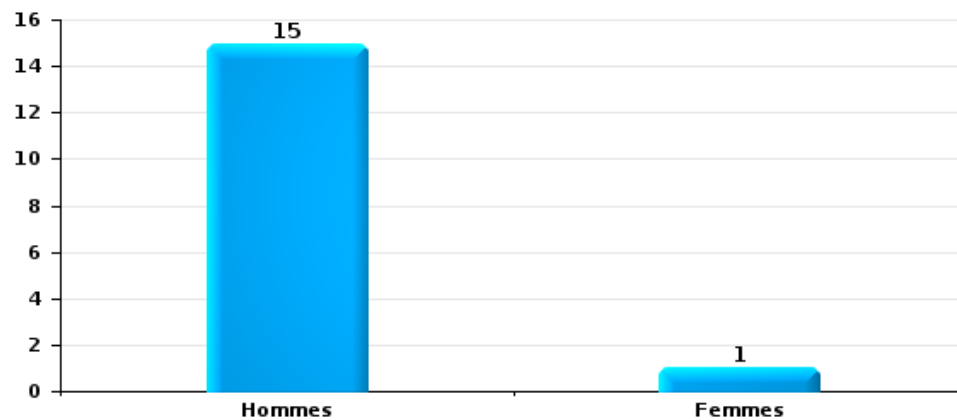
Vol dans ou sur un véhicule

Nombre de suspects-fait selon le sexe



Dégradation de voiture

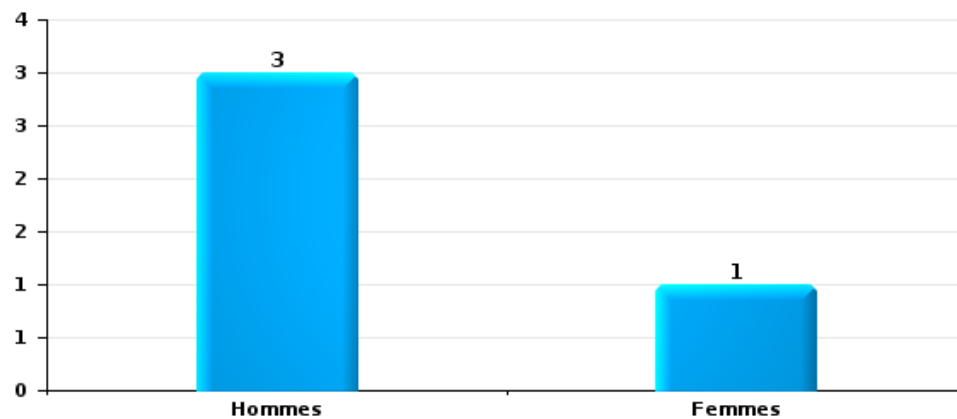
Nombre de suspects-fait selon le sexe





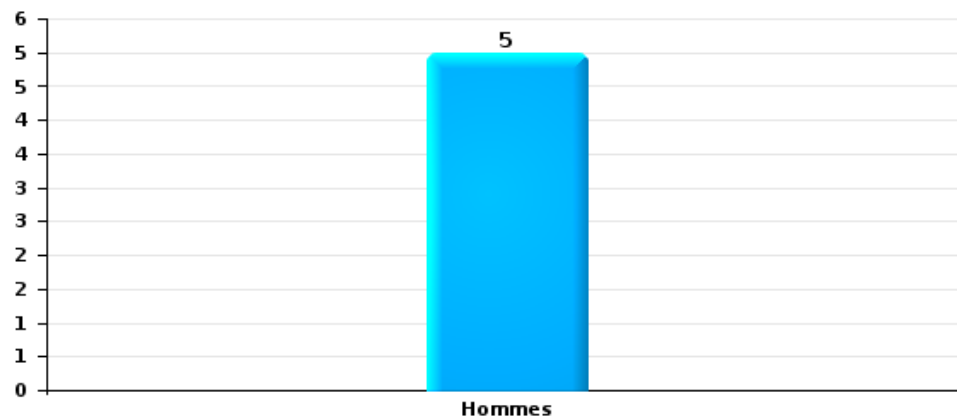
Vol de vélo

Nombre de suspects-fait selon le sexe



Vol à la tire

Nombre de suspects-fait selon le sexe





2.3. Nombre de suspects-fait selon l'âge des suspects identifiés (TOP 5 des catégories principales)

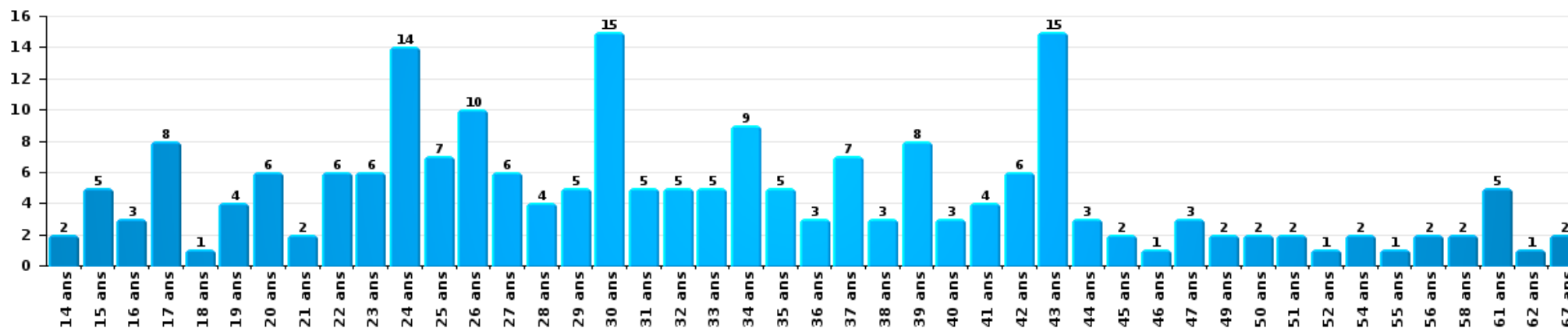
1) Lorsqu'un même suspect a commis plusieurs faits durant la période considérée, il est aussi comptabilisé plusieurs fois, qu'il ait le même âge ou non – 2) Les suspects au-dessous de 14 ans et à partir de 90 ans ne sont pas repris dans le tableau (voir également la note méthodologique)

Mons

2025

Vol et extorsion

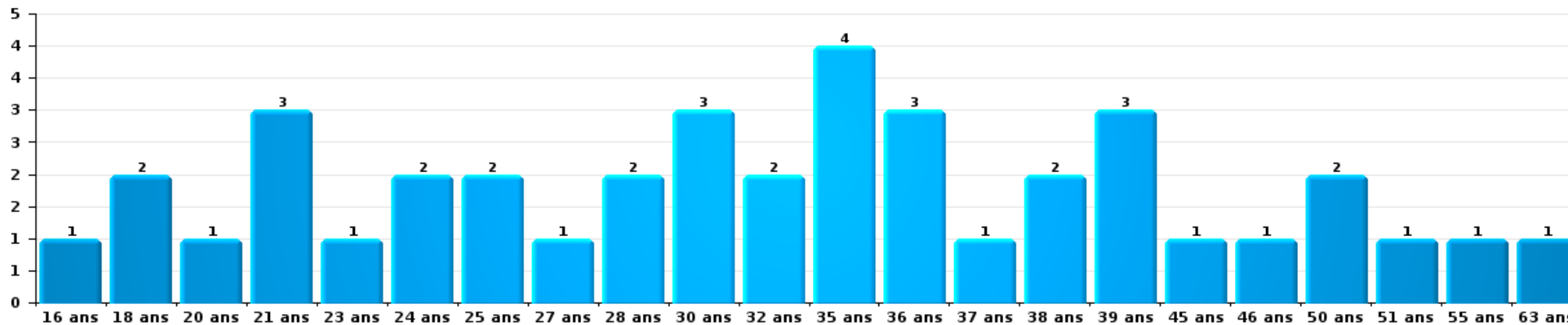
Nombre de suspects-fait par âge (chronologique)





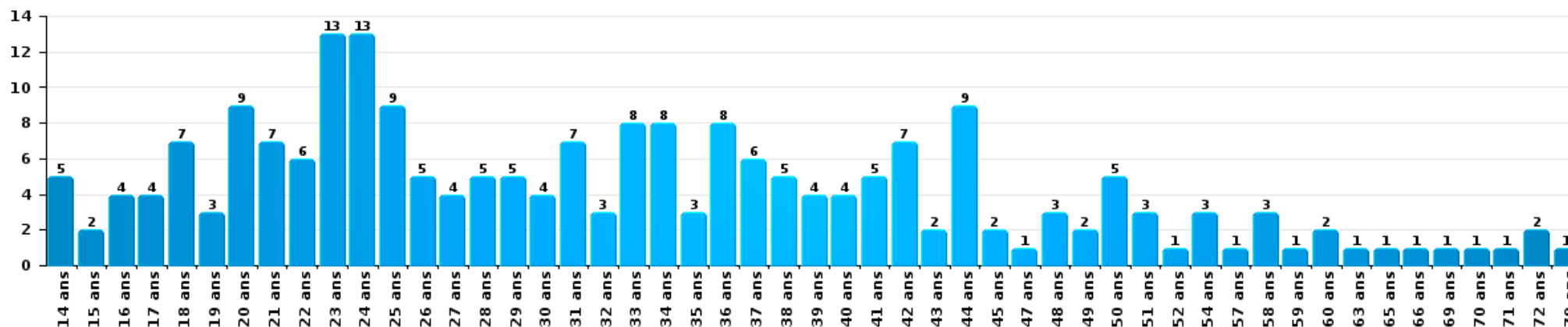
Dégradation de la propriété

Nombre de suspects-fait par âge (chronologique)



Infr. contre l'intégrité physique

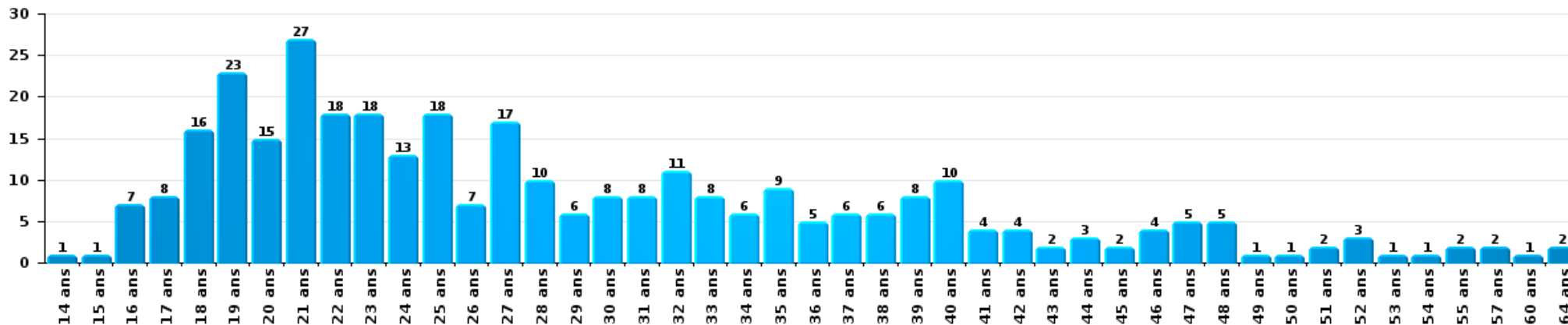
Nombre de suspects-fait par âge (chronologique)





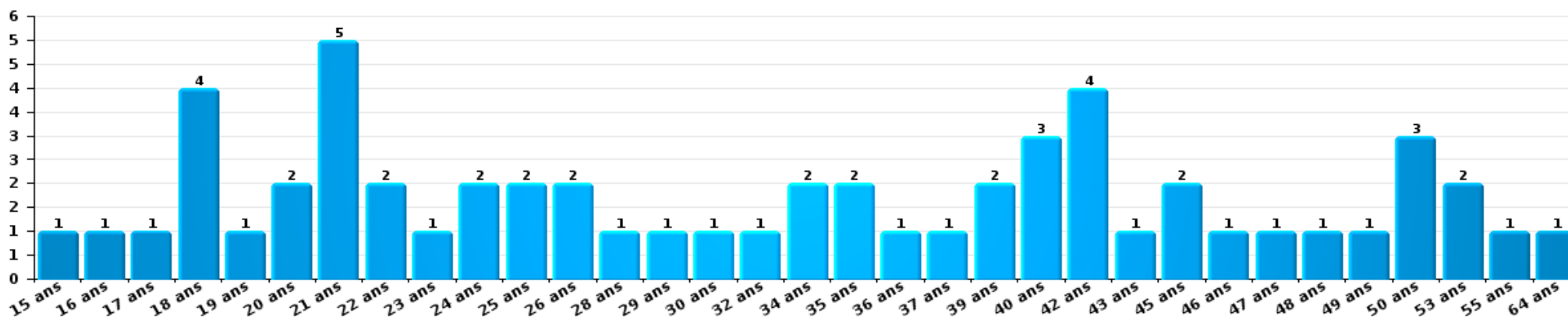
Drogues

Nombre de suspects-fait par âge (chronologique)



Fraude

Nombre de suspects-fait par âge (chronologique)





2.4. Nombre de suspects-fait selon l'âge des suspects identifiés (TOP 5 des figures criminelles)

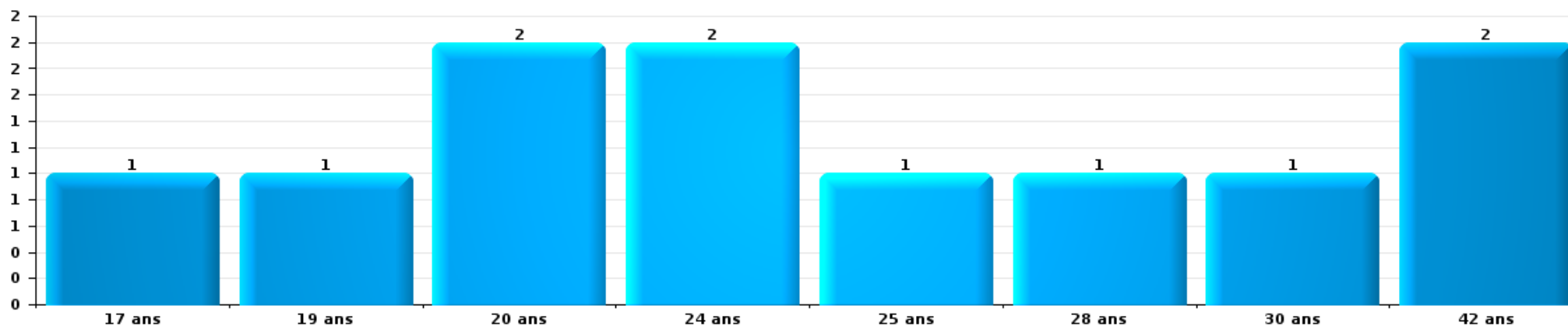
1) Lorsqu'un même suspect a commis plusieurs faits durant la période considérée, il est aussi comptabilisé plusieurs fois, qu'il ait le même âge ou non – 2) Les suspects au-dessous de 14 ans et à partir de 90 ans ne sont pas repris dans le tableau (voir également la note méthodologique)

Mons

2025

Cambrilage dans bâtiment (total)

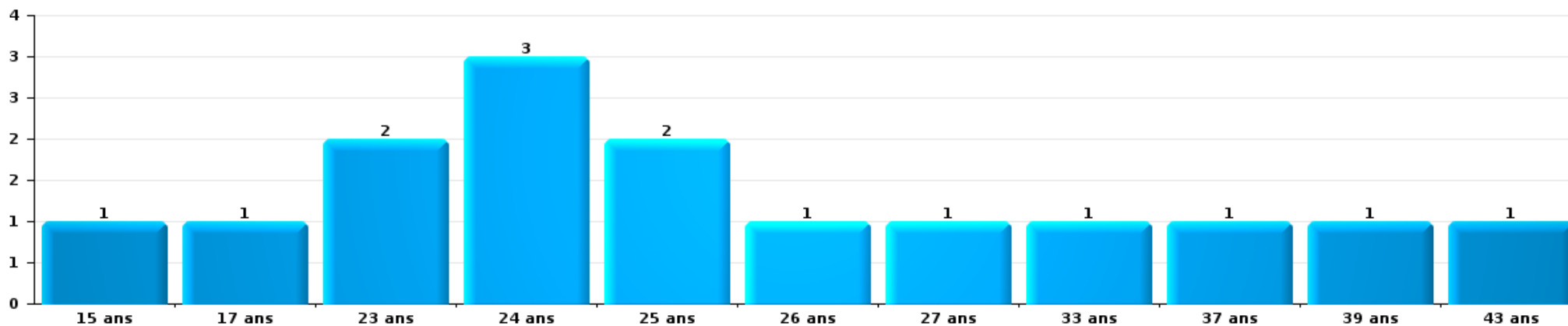
Nombre de suspects-fait par âge (chronologique)





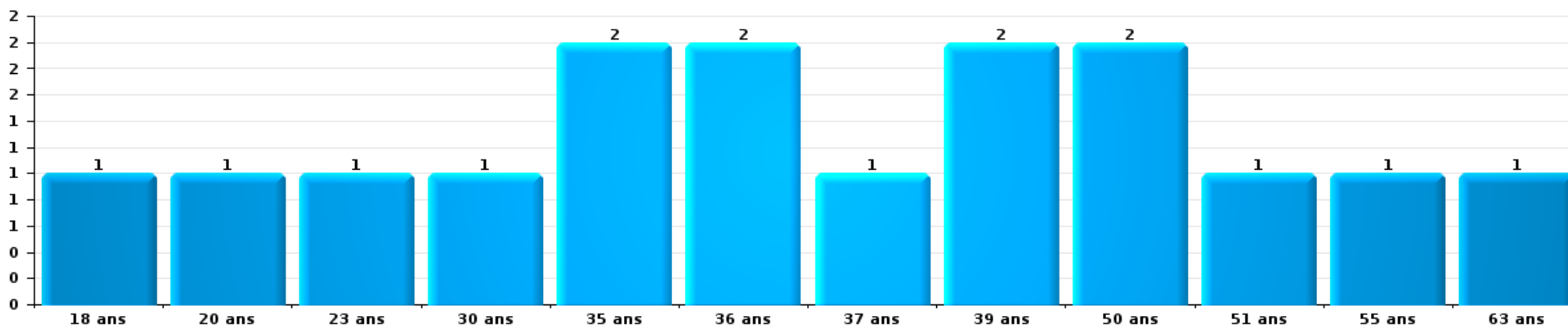
Vol dans ou sur un véhicule

Nombre de suspects-fait par âge (chronologique)



Dégradation de voiture

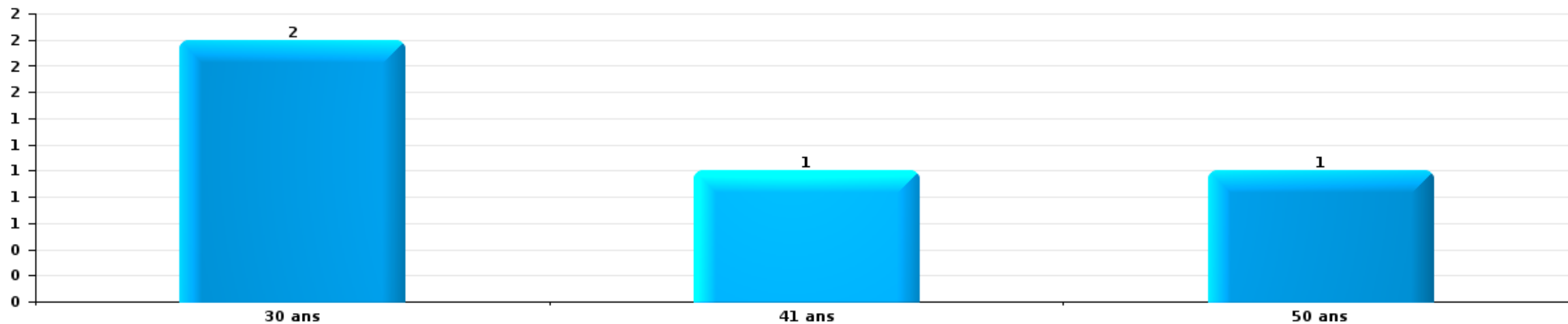
Nombre de suspects-fait par âge (chronologique)





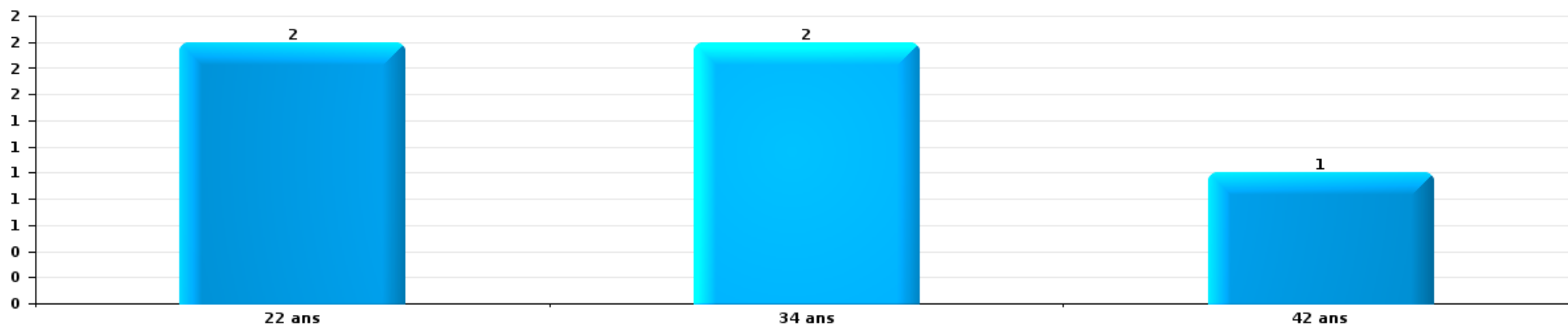
Vol de vélo

Nombre de suspects-fait par âge (chronologique)



Vol à la tire

Nombre de suspects-fait par âge (chronologique)



STATISTIQUES POLICIERES DE CRIMINALITE

LIEU DE PERPETRATION: COMMUNE

Mons

***ANNEXE I: DETAIL PAR CATEGORIE DE DELIT
CODE PENAL***



Mons

Infraction Code pénal

Infr. contre l'intégrité physique

			2000	2015	2016	2017	2018	2019	2020	2021	2022	2023	2024	2025
Assassinat	Empoisonnement (assassinat)	Tent.			1								1	
	Autres	Acc.	1	1			1	1						
		Tent.		3	1	4	1			5		1	1	1
		Sous-total	1	4	2	4	2	1	5		1	1	2	
Meurtre	Parricide (meurtre)	Acc.								1				
	Empoisonnement (meurtre)	Acc.	1											
		Tent.			1		1			1				
	Meurtre pour faciliter le vol	Acc.								1				
		Tent.								1				
	Non spécifié	Acc.	3	1					1					
		Tent.	1											1
	Autres	Acc.			1	3	3	4	1	2	2	1	3	1
Tent.		3	15	11	8	11	14	11	8	13	18	22	2	
	Sous-total	8	16	13	11	15	19	15	11	15	19	26	3	
Torture et maltraitance	Torture	Acc.							1	1	3		1	
	Traitement inhumain	Acc.		4		1			3	1	3	1	3	
		Acc.		11	4		1	1	1	1	2	1	5	
		Sous-total		15	4	1	1	1	5	3	8	2	9	
Coups et/ou blessures vol. en sphère familiale	Entre partenaires ou ex-partenaires	Acc.	93	302	238	246	232	261	247	231	218	224	224	115
	Lors d'un différend familial en général	Acc.	95											
	Par les parents envers un mineur	Acc.	9	35	30	21	31	42	27	38	29	28	25	8
		Tent.	2											
	Par les parents envers personne vulnérable	Acc.		1		1				1			2	1
		Acc.	5	22	18	30	27	28	24	19	20	19	18	10
	Envers d'autres ascendants directs ou collatéraux	Acc.	2	9	9	8	6	3	6	6	10	7	3	4
	Sous-total	206	369	295	306	296	334	305	294	277	280	271	137	



Infr. contre l'intégrité physique

			2000	2015	2016	2017	2018	2019	2020	2021	2022	2023	2024	2025	
Coups et/ou blessures vol. hors sphère familiale	Bagarres (=coups réciproques)	Acc.	40	174	130	113	160	189	162	177	219	232	191	115	
	Coups envers fonctionnaire de police	Acc.	6	3	5	3	2	1	1	1	8	3	2	1	
	Envers un mineur par une pers. ayant autorité	Acc.	8	20	16	14	19	15	17	8	8	11	11	6	
	Envers un mineur qualité de l'auteur inconnue	Tent.	14	28	20	28	32	35	31	20	21	22	24	17	
				1										1	
	Envers pers. vulnérable par pers. ayant autorité	Acc.	1					1	2	1		2	1	1	
	Envers pers. vulnérable (qualité auteur inconnue)	Acc.	1	1		6	4	4	3	1	3	4	7	4	
	Envers un mineur par cohabitant sans rel. Autorité	Acc.								1	9	10	7	7	
	Envers un arbitre de manifestation sportive	Acc.		1			1								
	Coups envers personnel transport public	Acc.			1	3	2	4	4	4	3			4	1
	Coups envers personnel autre service public	Acc.			5	2	1	4	1	3			4		2
	Coups envers profession médicale	Acc.		3	6	2	1	3	3			3		1	2
	Coups envers personnel institut d'enseignement	Acc.		8	8	6	5	5	5	2	6	6	8	3	3
	Coups envers gardien de prison/corps sécurité	Acc.		3	4	5	2	1	3	1	1	1	2	2	1
	Non spécifié	Tent.	503	566	505	490	557	511	398	364	456	455	470		242
		4										1			
	Sous-total		578	807	700	672	786	773	628	594	735	751	724	399	
Abstention coupable	Acc.			4	3	1	3	3	3	5	2	1	2	1	
	Sous-total			4	3	1	3	3	3	5	2	1	2	1	
Autres infr. volontaires. c/ l'intégrité phys.	Privation de soins à enfant ou personne vulnérable	Acc.	2	3		1	3	1		2					
	Délaissement d'enfant ou personne vulnérable	Acc.	1	2	1	2	6	1		1	4	4	3		
	Abandon d'enfant dans le besoin	Acc.				2									
	Administration substances nuisibles	Acc.		3	1	3	3	6	2	2	16	1	3	1	
		Tent.							2		2				
	Empoisonnement de denrées	Acc.				1	1		2		2		2		
		Tent.					1			1			1		
	Entrave méchante à la circulation	Acc.	4	25	26	22	41	27	22	23	25	34	29	17	
	Tent.					1		1							
Voies de faits et violences légères	Acc.	33	24	13	28	22	30	22	21	25	23	23	18		
	Sous-total		40	57	41	59	78	65	51	50	74	62	61	36	
Infr. involontaires contre l'intégrité physique	Homicides involontaires	Acc.							1						
	Coups et/ou blessures involontaires	Acc.	32	8	4	8	5	11	7	11	10	5	10	3	
	Abstention d'entretien enfant/personne vulnérable	Acc.	1							1		1			
	Morsure de chien	Acc.	3	8	11	9	11	10	13	7	13	11	10	4	
	Non spécifié	Acc.					1	1							
	Sous-total		36	16	15	17	17	22	21	19	23	17	20	7	
	Total		869	1.288	1.073	1.071	1.198	1.218	1.033	976	1.135	1.133	1.115	584	



Infr. contre la liberté individuelle

		2000	2015	2016	2017	2018	2019	2020	2021	2022	2023	2024	2025
Prise d'otages	Acc.	1		1								1	1
	Tent.							1					
	Sous-total	1		1				1				1	1
Enlèvement de mineur ou personne vulnérable	Enlèvement parental	Acc.		1	4	3	1	1	6	1	1	2	4
		Tent.			1								
	Autre enlèvement	Acc.	7	1		1	1	2	2	5	2	2	
		Tent.				3	5	5	1	4	3	1	
	Sous-total	7	2	4	8	7	8	9	10	6	5	4	1
Détention par un particulier	Acc.	3	17	18	13	10	10	9	15	10	13	8	1
		Tent.							2		1		
	Sous-total	3	17	18	13	10	10	9	17	10	14	8	1
Total		11	19	23	21	17	18	19	27	16	19	13	3



Infr. contre les mœurs

			2000	2015	2016	2017	2018	2019	2020	2021	2022	2023	2024	2025
Viol ayant causé la mort	Victime majeure	Acc.					1							
		Sous-total					1							
Viol n'ayant pas causé la mort	Victime < 10a	Acc.	5	3	3	8	6	2	2	14	6			
		Tent.	3	4	3	11	5	7	5	9	2			
	Victime 10a - 14a	Tent.				2				1				
		Acc.	3	3	7	6	7	8	5	7	3			
	Victime 14a - 16a	Tent.		1										
		Acc.	2	2		3	2	5	8	6	1			
	Victime 16a - 18a	Acc.	11	22	30	26	30	30	24	32	17			
		Tent.		3	3	3	5	3		1	1			
	Acc.			1		1			1					
	Tent.	1												
	Sous-total	25	38	47	57	58	55	44	71	30				
Viol avec conséquence inconnue		Acc.	4	1	1			1		2	2			
		Sous-total	4	1	1			1		2	2			
Viol n'ayant pas causé la mort (nvCPS)	Victime < 16a	Acc.								3	17	16	24	9
		Tent.									2			
	Victime 16a - 18a	Acc.							1	4	2	7		1
		Tent.										1		
	Acc.							2	3	21	35	36	20	
	Tent.									1	3		1	
	Sous-total							2	7	43	58	68	31	
Attentat à la pudeur avec violence / menace	Victime < 16a	Acc.	1	2	1	8	12	7	8	8	2			
		Tent.									1			
	Victime 16a - 18a	Acc.	3	5	1			3	1		1			
	Acc.	7	8	14	11	14	18	13	14	14	3			
	Tent.					1			2					
	Sous-total	11	15	16	19	27	28	22	24	7				
Attentat à la pudeur sans violence / menace	Victime < 16a	Acc.	10	18	20	13	20	16	10	11	7	1		
		Tent.				1								
	Victime 16a - 18a	Acc.	1	2	2	2	1	4	1	1	3			
		Tent.				1								
	Acc.	3	2	3		1	3	4	4	4	1			
	Sous-total	14	22	25	17	22	23	15	16	11	1			
Attentat à la pudeur non spécifié		Acc.	4			1	1	1						
		Sous-total	4			1	1	1						



Infr. contre les mœurs

			2000	2015	2016	2017	2018	2019	2020	2021	2022	2023	2024	2025
Atteinte intégrité sexuelle sans mort (nvCPS)	Victime < 16a	Acc.							1	1	12	32	31	13
		Tent.											1	
	Victime 16a - 18a	Acc.									2	4	8	1
		Acc.							1		12	26	28	11
	Victime majeure	Tent.										1	1	
		Sous-total							2	1	26	63	69	25
Atteinte intégrité sex.-indéterminé (nvCPS)		Acc.											1	
		Sous-total											1	
Pornographie enfantine	Détention	Acc.	1	2		1		3	3	3	2			
	Distribution	Acc.	1	13	4	19	14	17	18	9				
	Accès pornographie enfantine via technologie	Acc.				2	2	2		2				
	Non spécifié	Acc.		2	2		1				1			
		Sous-total	2	17	6	22	17	22	21	14	3			
Pornographie		Acc.		1							1			
		Sous-total		1							1			
Incitation à la débauche	Victime mineure	Acc.	1	1	3	2	2	1	4					
	Victime majeure	Acc.		1				1						
	Publicité par ICT pour débauche	Acc.		1					1					
	Autre publicité pour débauche	Acc.	2	1				1						
	Non spécifié	Acc.	56											
		Sous-total	59	4	3	2	2	3	5					
Exploitation de la débauche d'autrui	Victime mineure	Acc.	1					1						
	Victime majeure	Acc.		1		1	4	3	4	1	1			
	Age victime non spécifié	Acc.		3	5	1		1	1					
	Age victime inconnu	Acc.	4				1							
		Sous-total	5	4	5	2	5	5	5	1	1			
Outrage public aux bonnes mœurs	Actions (exhibitionnisme, etc.)	Acc.	8	17	22	19	17	22	14	14	22			
	Ecrits, images, objets	Acc.	12	2	6	10	5	3	1	2	2			
		Tent.	2											
	Obscénités en public	Acc.		1										
	Exhibitionnisme (nvCPS)	Acc.										13	12	7
	Contenu pornographique extrême ou violent (nvCPS)	Acc.										5	1	
	Non spécifié	Acc.	3			1					2		1	
		Sous-total	25	20	28	30	22	25	15	16	26	18	14	7
Voyeurisme	Observation/enregistrement de nudité ou intimité	Acc.		1	1	1	2	5	5	2	3			
	Diffusion enregistrement nudité ou intimité	Acc.				7	2	7	8	17	5			
	Non spécifié	Acc.							1					
		Sous-total		1	1	8	4	12	14	19	8			



Infr. contre les mœurs

			2000	2015	2016	2017	2018	2019	2020	2021	2022	2023	2024	2025
Voyeurisme direct (nvCPS)	Victime < 16a	Acc.									1	1		
	Victime majeure	Acc.									1	5		
		Sous-total									2	6		
Voyeurisme via moyen technique ou autre (nvCPS)	Victime < 16a	Acc.										1		
	Victime 16a - 18a	Acc.											2	1
	Victime majeure	Tent.												1
		Acc.								6	4	13	7	
		Sous-total								6	4	14	9	2
Diffusion de contenu à caractère sexuel (nvCPS)	Victime < 16a	Acc.									2	2	2	
	Victime 16a - 18a	Acc.										1	1	
	Victime majeure	Acc.										2	3	2
		Sous-total									2	5	6	2
Diffusion contenu sex. but méchant/lucrat. (nvCPS)	Victime < 16a	Acc.									1	5	1	
	Victime 16a - 18a	Tent.										1		
	Victime majeure	Acc.									1	1	1	
		Acc.									3	5	3	3
		Tent.											1	
		Sous-total									5	12	6	3
Diffusion contenu caract. sex.-indéterminé (nvCPS)		Acc.										1		
		Sous-total										1		
Avortement sans permission de la femme	Non spécifié	Acc.			1									
		Sous-total			1									
Grooming (contact par ICT avec mineur < 16 ans)		Acc.					1	2	2					
		Sous-total					1	2	2					
Grooming offline - sans ICT (nvCPS)	Victime < 16a	Acc.										1		
	Victime 16a - 18a	Acc.												1
		Sous-total										1		1
Grooming online - avec ICT (nvCPS)	Victime < 16a	Acc.											2	
	Victime 16a - 18a	Acc.										1		
		Sous-total										1	2	
Exploitation sexuelle mineurs-prostitution (nvCPS)	Incitation à la débauche/prostit. (nvCPS)	Acc.									1	5	1	2
	Recrutement aux fins de débauche/prostit. (nvCPS)	Acc.											1	
		Sous-total									1	5	2	2
Images d'abus sexuels de mineurs (nvCPS)	Production/diffusion images abus sexuels (nvCPS)	Acc.									8	5	15	6
	Détention/acquisition images abus sexuels (nvCPS)	Acc.									1	3	2	5
	Accès à images abus sexuels de mineurs (nvCPS)	Acc.										2		
	Images abus sexuels de mineurs-indéterminé	Acc.						1						
		Sous-total						1			9	10	17	11



Infr. contre les mœurs

		2000	2015	2016	2017	2018	2019	2020	2021	2022	2023	2024	2025
Abus de la prostitution - personne majeure (nvCPS)	Acc.									1	4	4	1
	Sous-total									1	4	4	1
	Total	149	123	133	158	160	178	147	177	182	199	198	85



Infr. contre autres valeurs morales et sentiments

			2000	2015	2016	2017	2018	2019	2020	2021	2022	2023	2024	2025
Harcèlement	Harcèlement par téléphone (OLD)	Acc.	12											
		Acc.	2	265	256	231	288	345	332	291	303	304	365	187
	Sous-total	14	265	256	231	288	345	332	291	303	304	365	187	
Violation de sépulture		Acc.	1			1		1						
		Sous-total	1			1		1						
Violation du secret professionnel		Acc.		1	2	4	2		5	1	2			
		Sous-total		1	2	4	2		5	1	2			
Atteinte à l'honneur	Calomnie et diffamation	Acc.	26	52	49	61	68	71	72	40	52	48	87	30
	Déclaration calomnieuse	Acc.	2	2	1	2	2	3	2	2	2	7	5	2
	Imputation calomnieuse	Acc.		1		2	1		2	2	2	3	2	
	Divulgateion méchante	Acc.	1	3			1		2		1	2	1	1
	Injures (Délit)	Acc.	6	42	52	33	30	28	34	34	20	26	29	22
	Non spécifié	Acc.		1		1		1						
	Sous-total	35	101	102	99	102	103	112	78	77	86	124	55	
Vie privée	Intrusion de nuit	Acc.					1							
	Violation de domicile par un particulier	Acc.	31	37	32	28	24	32	25	21	20	22	27	6
		Tent.			1				2		1		3	1
	Violation du secret des lettres	Acc.	1	2	4	3	7	1	4			6	3	
	Sous-total	32	39	37	31	32	33	31	21	21	28	33	7	
Tapage nocturne		Acc.	5	22	2	7	6	3	8	9	6	9	19	12
		Sous-total	5	22	2	7	6	3	8	9	6	9	19	12
Violation de communication par particulier		Acc.									1		5	
		Sous-total									1		5	
Abus faiblesses de personnes		Acc.		3	3	6	4	4	3	4	3	8	9	2
		Sous-total		3	3	6	4	4	3	4	3	8	9	2
Vie privée mineur: publication débats Justice		Acc.						1						
		Sous-total						1						
Vie privée moeurs: publication identité victime		Acc.							1		1		1	
		Sous-total							1		1		1	
Cyberlokkng (leurre de mineur par ICT)		Acc.					1							1
		Sous-total					1							1
Occupation bien d'autrui (squatter)	Pénétrer / occuper / séjourner (bien non habité)	Acc.				1				2		5	9	3
		Acc.									1	3		
		Sous-total				1				2	1	8	9	3
	Total	87	431	402	380	435	490	492	406	415	443	566	266	



Infr. relative au statut juridique de l'enfant

			2000	2015	2016	2017	2018	2019	2020	2021	2022	2023	2024	2025
Non-représentation d'enfants	Par les parents	Acc.	24	36	18	32	47	36	41	29	20	38	32	6
	Par une personne qui en a la charge	Acc.		4	1	3	1	4		3			2	
		Sous-total	24	40	19	35	48	40	41	32	20	38	34	6
Non spécifié		Acc.		3	5	1				3	4	1		
		Sous-total		3	5	1				3	4	1		
		Total	24	43	24	36	48	40	41	35	24	39	34	6



Vol et extorsion

			2000	2015	2016	2017	2018	2019	2020	2021	2022	2023	2024	2025
Vol avec circ. aggr.	Avec violence	Acc.	214	143	122	133	98	143	44	44	60	49	73	32
		Tent.	33	11	13	10	16	15	4	8	2	8	6	3
	Sans violence	Acc.	2.429	2.398	2.206	1.699	1.403	1.359	808	617	720	814	856	395
		Tent.	886	881	859	637	525	541	381	293	249	278	280	141
Sous-total			3.562	3.433	3.200	2.479	2.042	2.058	1.237	962	1.031	1.149	1.215	571
Vol sans circ. aggr.	Avec violence	Acc.	98	166	157	160	120	122	68	69	78	92	78	42
		Tent.	12	14	8	11	12	4	5	1	4	8	5	4
	Sans violence, Vol à la tire	Acc.	200	310	278	201	189	302	117	147	265	236	254	173
		Tent.			1	1	1	4	1				1	
	Sans violence, Vol d'usage	Acc.	3	41	6	4	4	7	4	6	3	1	4	1
		Tent.												
	Sans violence, Vol domestique	Acc.	12	29	36	37	24	37	17	26	19	23	29	11
		Tent.			2		1	1						
Sans violence	Acc.	2.485	2.392	2.138	1.732	1.755	1.844	1.209	1.060	1.211	1.172	1.339	733	
	Tent.	39	47	41	36	36	30	27	20	17	21	30	16	
Sous-total			2.849	2.999	2.667	2.182	2.142	2.351	1.448	1.329	1.597	1.553	1.740	980
Vol non spécifié		Acc.	1.280	30	26	27	21	26	20	9	22	12	10	8
		Tent.	332											
	Sous-total	1.612	30	26	27	21	26	20	9	22	12	10	8	
Extorsion		Acc.	27	35	30	36	30	32	21	17	21	16	27	9
		Tent.	10	17	31	15	21	24	14	11	17	14	20	16
	Sous-total	37	52	61	51	51	56	35	28	38	30	47	25	
Maraudage		Acc.	1											
	Sous-total	1												
Total			8.061	6.514	5.954	4.739	4.256	4.491	2.740	2.328	2.688	2.744	3.012	1.584



Fraude

		2000	2015	2016	2017	2018	2019	2020	2021	2022	2023	2024	2025	
Blanchiment d'argent	Acc.	2	11	7	6	9	17	21	29	29	53	51	23	
	Tent.										1	1		
	Sous-total	2	11	7	6	9	17	21	29	29	54	52	23	
Recel	Recel simple	Acc.	10	60	62	50	76	93	59	59	50	60	45	25
	Recel qualifié	Acc.	20	2	2	1	3	3	2	2	1		5	
	Non spécifié	Acc.	24	1	4	10				1	6			1
		Tent.	2											
	Sous-total	56	63	68	61	79	96	61	62	57	60	50	26	
Grivèlerie	Carburant / lubrifiant	Acc.	13	6	4	2	1	1			2			
	Boissons et aliments	Acc.	2	6	16	3	18	11	7	2	1	5	2	
	Voiture de location	Acc.	6	9	6	5		4	3	3	1	1	1	
	Logements	Acc.	2	1	3	1		1	2			1	1	
	Non spécifié	Acc.					1	1						
	Sous-total	23	22	29	11	20	17	13	5	2	9	4	3	
Corruption privée	Acc.		2											
	Sous-total		2											
Détournement et destruction frauduleuse	Cel frauduleux	Acc.	255	55	53	37	48	49	34	38	30	52	63	18
	D'argent, de papiers, etc.	Tent.	1											
		Acc.	2	2		2	2		3	2	1		1	
	De pièces judiciaires	Acc.			1									
		Acc.		1	2		2	1	1	1				1
	D'objets saisis	Tent.					1							
	D'héritage	Acc.					1		1					
Non spécifié	Acc.	37		3	1	2	3	6			1	1		
	Sous-total	295	58	59	40	56	53	45	41	31	53	65	19	
Escoquerie	Fraude par internet	Acc.		108	69	88	121	157	206	223	385	333	366	151
		Tent.		14	11	13	23	27	25	19	23	13	22	12
	Escoquerie sans internet	Acc.		85	118	113	136	166	108	156	167	240	199	91
		Tent.		11	18	13	9	14	7	13	23	12	19	13
	Non spécifié	Acc.	39											
		Tent.	12											
	Sous-total	51	218	216	227	289	364	346	411	598	598	606	267	
Tromperie	Marchandises vendues / travail fourni	Acc.	2	1	1	2	4		2	2	1	3	1	1
	Denrées alimentaires falsifiées	Acc.		1										
		Acc.					1							
	Sous-total	2	2	1	2	5		2	2	1	3	1	1	



Fraude

			2000	2015	2016	2017	2018	2019	2020	2021	2022	2023	2024	2025
Abus de confiance et infr. apparentées	Abus de confiance	Acc.	69	91	90	98	108	110	81	94	92	119	91	54
		Tent.			1								1	
	Abus des faiblesses	Acc.	4	11	4	5	15	10	6	10	5	17	10	7
		Tent.												
	Sous-total		73	102	95	103	123	120	87	104	97	137	101	62
Abus de biens sociaux	Par des sociétés	Acc.						1	2	2				1
		Acc.			1									
	Par des A.S.B.L.	Acc.		1	2		1		1					1
		Acc.				1	4	2			3			
	Sous-total		1	3	1	5	3	3	2	2	3		1	1
Infr. liées à l'insolvabilité	Par le débiteur	Acc.		2	1	2	1							
		Acc.	1	21	9	9	17	12	9	3				1
	Sous-total	1	23	10	11	18	12	9	3				1	
Insolvabilité frauduleuse	Insolvabilité frauduleuse	Acc.				2		1	1	4	1			
		Sous-total				2		1	1	4	1			
Chèques sans provision	Chèques sans provision	Acc.	23											
		Tent.	1											
	Sous-total	24												
	Total		527	502	488	464	604	683	588	663	819	914	881	402



Dégradation de la propriété

			2000	2015	2016	2017	2018	2019	2020	2021	2022	2023	2024	2025	
Incendie volontaire	Dans lieu habité (de jour)	Acc.	2	10	2	4	3	3	5	5	2	4	3	2	
		Tent.							2	3					
	Dans lieu habité (de nuit)	Acc.	11	13	8	11	10	10	7	7	5	8	11	9	4
		Tent.		1		1					2	1			1
	Dans lieu habité (moment indéterminé)	Acc.		2		1	1	1							
		Tent.				1				1					
	Dans un autre lieu (de jour)	Acc.	13	29	12	15	12	15	17	9	15	10	8	8	11
		Tent.	1			1						2			
	Dans un autre lieu (de nuit)	Acc.	43	109	82	91	88	67	67	42	56	25	48	48	25
		Tent.	1	2	4	3	1	1	2				3		
	Dans un autre lieu (moment indéterminé)	Acc.	1	6	8	2	7	5	4	1	3	2	5		
		Tent.			2	1					1	2	1	1	1
Non spécifié	Acc.	26	1		1				1	1	1	1			
	Tent.	4													
Sous-total			102	173	118	132	122	102	106	69	88	59	74	44	
Destruction par explosion volontaire	Dans un autre lieu (de jour)	Acc.												1	
		Tent.								1					
	Dans un autre lieu (moment indéterminé)	Acc.													
Sous-total										1				1	
Incendie involontaire	Acc.		46	29	21	20	25	30	31	20	26	22	24	18	
	Sous-total		46	29	21	20	25	30	31	20	26	22	24	18	
Destruction, dénaturation, dégradation	Avec circ. aggr.	Acc.	41	3	7	5	7	4	2	8	3	2	3	1	
		Tent.	1												
	Destruction de biens agricoles	Acc.		1		1		1		2		1			
		Tent.													
	Non spécifié	Acc.	294		2	5		3	1	2					
Tent.		4													
Sous-total			340	4	9	11	7	8	3	12	3	3	3	1	
Vandalisme	Sur véhicules	Acc.	327	612	552	461	446	477	315	299	319	333	360	139	
		Tent.	1			1									
	Sur autres biens mobiliers	Acc.	135	108	75	58	64	94	80	64	62	63	76	33	
		Tent.	2												
	Graffitis	Acc.	1	29	15	13	16	21	16	24	25	20	11	4	
	Autres détériorations sur biens immobiliers	Acc.	246	406	179	123	90	100	98	87	76	70	54	33	
		Tent.	99	50	206	152	203	156	169	156	176	183	203	86	
Dégradation de clôture	Tent.						1								
Sous-total			811	1.205	1.027	808	819	849	678	630	658	669	704	295	
Total			1.299	1.411	1.175	971	973	989	818	732	775	753	805	359	



Infr. contre la Sécurité de l'Etat

		2000	2015	2016	2017	2018	2019	2020	2021	2022	2023	2024	2025
Sûreté intérieure de l'Etat	Acc.		2	2					1				
	Sous-total		2	2					1				
Sûreté extérieure de l'Etat	Acc.		1										
	Sous-total		1										
Terrorisme	Groupe terroriste	Acc.	1	3	2			2					1
	Diffuser un message qui incite au terrorisme	Acc.	1	2		1							
	Sous-total		2	5	2	1		2					1
Non spécifié	Acc.				1	1						1	
	Sous-total				1	1						1	
Total			5	7	3	2		2	1		1		1



Infr. contre la sécurité publique

			2000	2015	2016	2017	2018	2019	2020	2021	2022	2023	2024	2025
Organisation criminelle	Acc.		2	1	1	1		1	1	1	1		4	
	Sous-total		2	1	1	1		1	1	1	1		4	
Association de malfaiteurs	Acc.		1	8	7	5	5	3	11	3	1	7	4	6
	Sous-total		1	8	7	5	5	3	11	3	1	7	4	6
Evasion de prisonniers	Evasion simple	Acc.	1	19	11	20	12	11	21	16	30	40	32	26
		Tent.	2			1	1		2			1		
	Evasion qualifiée	Acc.				1					1			
		Tent.		1		1						1		
	Non-rentree de congé	Acc.		10	14	8	6	12	9	13	21	30	30	20
	Non-respect surveillance électronique	Acc.		17	21	9	24	25	16	18	31	38	32	18
	Non spécifié	Acc.	1	4	1	1	2	2	1				1	3
		Tent.	1											
	Sous-total		5	51	47	41	45	50	49	47	83	111	97	64
Recel	Recel de criminel	Acc.					1						1	
	Sous-total						1						1	
Menaces	Menace d'attentat	Acc.	2	3	2	4	5	1	7	2			2	
	Verbales	Acc.	226	210	155	169	196	184	203	155	146	180	187	87
		Tent.							1					
	Ecrites	Acc.	14	54	52	70	59	72	108	56	45	56	74	28
	Par gestes, emblèmes	Acc.	109	149	128	113	136	138	146	129	118	143	122	70
		Tent.	7											
	Alerte à la bombe	Acc.	7	7	12	3	2	2	4	1	9	9	12	2
		Tent.								1				
Non spécifié	Acc.	42	9	3	5	7	3	2	4	4	4	6	1	
	Tent.													
	Sous-total		407	432	352	364	405	400	471	348	322	392	403	188
Jet d objets murs d'une prison	Acc.												12	1
	Tent.												2	
	Sous-total												14	1
	Total		415	492	407	411	456	454	532	399	407	510	523	259



Infr. contre l'autorité publique

			2000	2015	2016	2017	2018	2019	2020	2021	2022	2023	2024	2025
Violence c/ personnes investies autorité publique	Acc.		1	5	1	2	1	1	2	2	4		1	
	Sous-total		1	5	1	2	1	1	2	2	4		1	
Rébellion	Rébellion armée	Acc.	4	14	7	4	10	6	5	9	8	6	4	3
	Rébellion non armée	Acc.	19	47	28	31	43	42	47	29	56	38	29	9
	Non spécifié	Acc.	31	1	1	2	5	5	4	5			5	3
		Tent.	2											
	Sous-total		56	62	36	37	58	53	56	43	64	49	36	12
Outrages	Acc.		35	68	70	54	62	70	83	77	80	65	32	18
	Tent.		1											
	Sous-total		36	68	70	54	62	70	83	77	80	65	32	18
Refus de coopération (informatique et télécom)	Acc.									1		2		1
	Sous-total									1		2		1
Autres infractions	Bris de scellés	Acc.	2	2	1	1	5	3	1		6	5	4	2
	Entraves exercice fonction judiciaire	Acc.		5	2				1	1		2		
	Imprimés sans éditeur responsable	Acc.	2											
	Industrie, commerce et enchères publiques	Acc.			1	1							1	
	Sous-total		4	7	4	2	5	3	2	1	6	7	5	2
	Total		97	142	111	95	126	127	143	124	154	123	74	33



Infr. contre la foi publique

			2000	2015	2016	2017	2018	2019	2020	2021	2022	2023	2024	2025
Faux en écritures	Faux en écritures	Acc.	84	28	23	19	30	37	34	66	35	29	56	12
		Tent.	2									1		
	Usage de faux en écrit. et écrit. falsifiées	Acc.	49	33	26	27	37	37	33	72	44	23	49	13
		Tent.	1											
	Sous-total		136	61	49	46	67	74	67	138	79	53	105	25
Usurpation	Immixtion dans fonctions publiques	Acc.	1	1	3			2	1	2		2		
	De fonctions	Acc.		1	2			4	4				2	2
	De titres	Acc.								2				
	De costumes, de décorations, etc.	Acc.										1		
	De nom	Acc.	13	50	35	22	43	45	70	60	60	60	58	24
		Tent.		1				2		1		1	1	
	Non spécifié	Acc.	2	1	1		1	1	2					
	Sous-total		16	54	41	22	44	54	77	65	60	64	61	26
Contrefaçon / falsification	Contrefaçon	Acc.	8	5	3	10	6	9	8	8	26	6	13	4
	Falsification	Acc.		8	4	3	4	7	1	3	3	6	13	3
	Non spécifié	Acc.			1		1							
	Sous-total		8	13	8	13	11	16	9	11	29	12	26	7
Fausses monnaies	Emission	Acc.	25	18	4	5	4	12	4	1		5	4	2
		Tent.	1						1				1	
	Non spécifié	Acc.	10											
	Autres	Acc.	11	1	2	3	6	7	6		2	3	1	4
	Sous-total		47	19	6	8	10	19	11	1	2	8	6	6
Faux en justice	Faux témoignage	Acc.	1							1				
	Faussses déclarations	Acc.		1		2	1	3	1	2	2	2	3	1
	Sous-total		1	1		2	1	3	1	3	2	2	3	1
	Total		208	148	104	91	133	166	165	218	172	139	201	65



Mons

Infraction Code pénal

Infr. contre la famille

		2000	2015	2016	2017	2018	2019	2020	2021	2022	2023	2024	2025
Abandon de famille	Acc.	10			3	1	2	1		2			
	Sous-total	10			3	1	2	1		2			
Refus du droit aux relations personnelles	Acc.	164	131	82	143	159	198	318	161	148	179	170	81
	Tent.	1											
	Sous-total	165	131	82	143	159	198	318	161	148	179	170	81
Non-acquittement pension alimentaire	Acc.	23	16	15	15	18	17	11	6	7	4	6	2
	Sous-total	23	16	15	15	18	17	11	6	7	4	6	2
Mariage forcé	Acc.			1	1					2			
	Tent.			1			2						
	Sous-total			2	1		2			2			
Non spécifié	Acc.	2			1		1						1
	Sous-total	2			1		1						1
	Total	200	147	99	163	178	220	330	167	159	183	176	84

Criminalité informatique

		2000	2015	2016	2017	2018	2019	2020	2021	2022	2023	2024	2025
Hacking	Acc.		14	9	11	17	15	14	13	22	43	63	20
	Tent.				1							5	
	Sous-total		14	9	12	17	15	14	13	22	43	68	20
Faux en informatique	Acc.		6	6	5	3	4	7	7	5	7	4	3
	Sous-total		6	6	5	3	4	7	7	5	7	4	3
Fraude informatique	Acc.		225	381	256	361	520	561	650	756	644	728	425
	Tent.		14	3	15	4	10	7	10	14	7	11	8
	Sous-total		239	384	271	365	530	568	660	770	651	739	433
Sabotage	Acc.		2	1	4	1	1		1	2	2	4	2
	Sous-total		2	1	4	1	1		1	2	2	4	2
	Total		261	400	292	386	550	589	681	799	703	815	458



Exercice illégal de l'autorité publique

		2000	2015	2016	2017	2018	2019	2020	2021	2022	2023	2024	2025
Corruption publique	Acc.	1		1		1	1		3	3		1	
	Tent.						1						
	Sous-total	1		1		1	2		3	3		1	
Détention par fonctionnaire public	Acc.												1
	Sous-total												1
Violation de domicile par fonctionnaire public	Acc.									1			
	Sous-total									1			
Actes arbitraires	Acc.	1	1			2		1	2	2		2	
	Sous-total	1	1			2		1	2	2		2	
Prise d'intérêt	Acc.	1	1	1					1	1			
	Sous-total	1	1	1					1	1			
Abus de l'autorité	Acc.	4	3	2	2	4	5	7	7	18	18	10	10
	Sous-total	4	3	2	2	4	5	7	7	18	18	10	10
Actes de l'état civil	Acc.		1	1									
	Sous-total		1	1									
Non spécifié	Acc.	1							1				
	Sous-total	1							1				
	Total	8	6	5	2	7	7	8	14	25	18	13	11

Marchand de sommeil

		2000	2015	2016	2017	2018	2019	2020	2021	2022	2023	2024	2025
Sans circ. aggr.	Acc.		1		2	2	2	1	1	3	5	5	1
	Sous-total		1		2	2	2	1	1	3	5	5	1
Avec circ. aggr.	Acc.			1					1	2	4	1	
	Sous-total			1					1	2	4	1	
Non spécifié	Acc.						1		1				
	Sous-total						1		1				
	Total		1	1	2	2	3	1	3	5	9	6	1



Exploitation de la mendicité

	2000	2015	2016	2017	2018	2019	2020	2021	2022	2023	2024	2025
Exploitation de la mendicité d'autrui Acc.								1				
Sous-total								1				
Total								1				

Traite des êtres humains

	2000	2015	2016	2017	2018	2019	2020	2021	2022	2023	2024	2025
Exploitation sexuelle Acc.				1	1	3	1	1	1	9	4	
Sous-total				1	1	3	1	1	1	9	4	
Exploitation économique Acc.				2	4		1	1			2	
Sous-total				2	4		1	1			2	
Production ou diffusion de pornographie enfantine Acc.		1		1								
Sous-total		1		1								
Total		1		4	5	3	2	2	1	9	6	

Provocation crime ou délits

	2000	2015	2016	2017	2018	2019	2020	2021	2022	2023	2024	2025
Provocation délits Acc.								1			2	
Sous-total								1			2	
Provocation crime Acc.							1				1	
Sous-total							1				1	
Total							1	1			3	

Autres infractions Code pénal

	2000	2015	2016	2017	2018	2019	2020	2021	2022	2023	2024	2025
Acc.		1	2		1		1	2	1			
Sous-total		1	2		1		1	2	1			
Total		1	2		1		1	2	1			



Contravention Code pénal

		2000	2015	2016	2017	2018	2019	2020	2021	2022	2023	2024	2025
Injures (Contravention)	Acc.	38											
	Sous-total	38											
Destruction d'animaux (Contravention)	Acc.	5											
	Sous-total	5											
Divagation d'animaux	Acc.	1											
	Sous-total	1											
Dissimulation visage dans lieu public	Acc.				1							1	
	Sous-total				1							1	
Autres contraventions CP	Acc.	51	13	6	1	2			1		1		
	Tent.	1											
	Sous-total	52	13	6	1	2			1		1		
Total		96	13	6	2	2			1		1	1	

STATISTIQUES POLICIERES DE CRIMINALITE

LIEU DE PERPETRATION: COMMUNE

Mons

***ANNEXE II: DETAIL PAR CATEGORIE DE DELIT
LOIS SPECIALES***



Mons

Infraction Lois spéciales

Drogues

			2000	2015	2016	2017	2018	2019	2020	2021	2022	2023	2024	2025
Détention		Acc.	116	407	240	294	256	672	405	466	476	526	543	217
		Sous-total	116	407	240	294	256	672	405	466	476	526	543	217
Usage	Usage en groupe	Acc.	47											
	Usage individuel	Acc.	70											
		Tent.	1											
	Faciliter l'usage	Acc.	1	2			3	2	4	2		2	1	
	Incitation à l'usage	Acc.	2				1		2	1				
	Désordre, scandale ou danger dans un espace public	Acc.										1	2	
		Sous-total	121	2			4	2	6	3	1	4	1	
Importation et exportation		Acc.	12	17	11	10	5	10	7	1	5	8	5	1
		Sous-total	12	17	11	10	5	10	7	1	5	8	5	1
Fabrication		Acc.		4	9	13	12	15	9	8	13	12	9	2
		Sous-total		4	9	13	12	15	9	8	13	12	9	2
Commerce		Acc.	53	60	47	58	78	116	71	60	73	83	78	27
		Tent.							1					
		Sous-total	53	60	47	58	78	116	72	60	73	83	78	27
Protoxyde d'azote (gaz hilarant)		Acc.											2	5
		Sous-total											2	5
Autres		Acc.	5	8	11	20	15	12	8	5	4	7	13	1
		Tent.								1				
		Sous-total	5	8	11	20	15	12	8	6	4	7	13	1
		Total	307	498	318	395	370	827	507	544	572	640	651	253

FPF/DGR/DRI/BIPOL - Statistiques policières de criminalité (date de clôture: 31/10/2025)
 Les données pour les années 2001 jusqu'à 2014 ne sont plus publiées mais restent disponibles sur demande auprès du service BIPOL.
 Les données pour 2025 ne concernent que le 1er semestre.



Législation sur les étrangers

			2000	2015	2016	2017	2018	2019	2020	2021	2022	2023	2024	2025
Transmigration illégale	Mariages simulés/blancs sans récompense/contrainte	Acc.		36	24	13	20	19	6	28	21	25	16	8
	Cohab. légale de complais. sans récompense/contr.	Acc.		1	1	1	4	6	2	3	9	5	7	3
	Accès au territoire	Acc.	2	56	42	73	73	86	57	50	38	83	75	30
	Séjour	Acc.	10	242	206	391	320	462	295	321	325	408	388	238
	Éloignement	Acc.				3						1		
	Pas de port de documents d'identité ou de voyage	Acc.		1	1	1						1		
	Inscription au registre des étrangers	Acc.		94	55	45	38	78	46	61	37	47	69	30
	Reconnaissance fraudul. sans récompense/contrainte	Acc.						1						
	Sous-total		12	430	329	527	455	652	406	463	430	570	555	309
Mariages simulés/blancs avec récompense/contrainte	Se faire rétribuer	Acc.			1									
	Recours à la contrainte	Acc.			1							1		
		Sous-total			2							1		
Trafic d'êtres humains		Acc.		1		2	1		2	1	1	1	2	
		Tent.												1
		Sous-total		1		2	1		2	1	1	1	3	
Aide au séjour illégal		Acc.		8	5			1						
		Sous-total		8	5			1						
Non spécifié		Acc.	5	1	11	4								
		Tent.	1											
		Sous-total	6	1	11	4								
Autres		Acc.	1			1		1					1	
		Sous-total	1			1		1					1	
	Total		19	440	347	534	456	654	408	464	431	572	559	309



Environnement

			2000	2015	2016	2017	2018	2019	2020	2021	2022	2023	2024	2025	
Déchets	Transport de déchets	Acc.		1		1	1	2	3	1	15	20	24	11	
	Déchets par professionnel	Acc.		1	1	5	7	5	15	22	17	27	11	15	
	Déchets par particulier	Acc.		12	16	8	24	38	74	183	234	276	151	114	
		Tent.							1						
	Déchets par personne indéterminée	Acc.	521												
	Déchets: permis/autorisation	Acc.		1	2	1		1	2	1		1	2		
	Sous-total		521	15	19	15	32	46	95	207	266	324	188	140	
Autres que déchets	Urbanisme	Acc.	1	1	1	3	3	2	5	8	9	17	14	6	
	Permis d'environnement	Acc.		1	1		2	1	2	2	2	4	1	6	
	Bruit	Acc.	4	10	8		1				1				
	Pollution de l'eau	Acc.	2	3	1					1		2		2	
	Pollution de l'air	Acc.		1	1	1		1	1				1		
	Pollution du sol	Acc.				1		1	2	1	1	1		1	
	Non spécifié	Acc.						1							
	Autres nuisances en matière d'environnement	Acc.			1							1			
		Sous-total		7	16	13	5	6	6	10	12	14	24	16	15
Biodiversité / Faune et flore	Bien-être animal	Acc.	15	8	12	12	13	13	14	17	27	25	17	12	
	Protection de la nature	Acc.							3	5	3	2	2		
	Permis / autorisation animaux	Acc.		1			1	2	1	2	2	1			
	Destruction d'animaux	Acc.	4	6	6	3	5		3	3	2				
	Santé des animaux	Acc.									2				
	Sous-total		19	15	18	15	19	15	21	27	36	28	19	12	
	Total		547	46	50	35	57	67	126	246	316	376	223	167	

FPF/DGR/DRI/BIPOL - Statistiques policières de criminalité (date de clôture: 31/10/2025)
 Les données pour les années 2001 jusqu'à 2014 ne sont plus publiées mais restent disponibles sur demande auprès du service BIPOL.
 Les données pour 2025 ne concernent que le 1er semestre.



Armes et explosifs

			2000	2015	2016	2017	2018	2019	2020	2021	2022	2023	2024	2025
Détention illégale	Arme à feu	Acc.	4	163	215	86	37	160	85	60	71	43	29	21
		Tent.				1								
	Arme blanche ou non à feu	Acc.		75	41	69	76	100	79	87	97	93	84	41
		Munition	Acc.		8	8	7	7	18	10	9	12	13	5
	Pièces/accessoires	Acc.		1		1		3	2		1	1		
	Non spécifié	Acc.	16	2	2	8	5	15	1					
Sous-total			20	249	266	171	126	296	177	156	181	150	118	65
Port / transport illégal	Arme à feu	Acc.		14	9	8	10	8	6	5	1	5	6	1
		Acc.		104	82	59	66	118	51	86	84	109	87	28
	Arme blanche ou non à feu	Munition	Acc.		2	1	4	2	1	1				
		Non spécifié	Acc.	48		1			1				1	
Sous-total			48	120	93	71	78	128	58	91	85	115	93	29
Commerce illégal	Arme à feu	Acc.		1	2	1	4	2	2	1		1		1
		Acc.					3							
	Arme blanche ou non à feu	Munition	Acc.									1		
		Non spécifié	Acc.					1						
Sous-total				1	2	1	4	6	2	1		2	1	
Fabrication / réparation illégale	Arme à feu	Acc.				1								
	Arme blanche ou non à feu	Acc.				1						1		
Sous-total						1	1					1		
Explosifs		Acc.	2				1	1	2	3	1	2		
	Sous-total			2			1	1	2	3	1	2		
Enseignement collectif		Acc.						1						
	Sous-total							1						
Autre	Vente par internet d'autre arme/pièce d'arme	Acc.			1									
		Acc.				1	1	1	1				1	
	Mesures de sécurité	Acc.		1			1		1	1	2		1	1
		Acc.												1
	Stockage	Acc.												
		Acc.												
Défaut signalement vol ou perte	Acc.													
	Acc.			1										
Import / export / transit à un usage militaire	Acc.													
	Acc.	17		1		1								
Sous-total			17	1	3	1	3	1	2	1	2		3	1
Total			87	371	364	245	213	433	241	252	269	270	214	96

PFF/DGR/DRI/BIPOL - Statistiques policières de criminalité (date de clôture: 31/10/2025)
 Les données pour les années 2001 jusqu'à 2014 ne sont plus publiées mais restent disponibles sur demande auprès du service BIPOL.
 Les données pour 2025 ne concernent que le 1er semestre.



Protection de la personne

			2000	2015	2016	2017	2018	2019	2020	2021	2022	2023	2024	2025
Discrimination	Incitation à la discrimination	Acc.											6	3
	Racisme et xénophobie	Acc.	7	8	8	8	5	10	21	7	14	7	4	
	Fondée sur son orientation sexuelle (homophobie)	Acc.		9	2	6	4	3	6	2	1	3	2	
		Tent.						1						
	Fondée sur le sexe (sexisme)	Acc.		1					1	6	4	3		
	Fondée sur le handicap	Acc.									1	1		
	Fondée sur conviction religieuse ou philosophique	Acc.						1			1	1		
	Sexisme dans l'espace public	Acc.												1
	Autre discrimination	Acc.		2			2	1	1	1	1	1	3	6
	Sous-total		7	20	10	14	11	16	29	16	22	18	19	4
Droits d'auteur		Acc.	2		1									
	Sous-total		2		1									
Protection de la vie privée		Acc.	52	4	8	6	3	3		3			1	1
	Tent.		1											
	Sous-total		53	4	8	6	3	3		3			1	1
Caméras de surveillance		Acc.		3		2		1	2	1	1			1
	Sous-total			3		2		1	2	1	1			1
Droit à l'image		Acc.		5	23	11	8	14	17	8	12	14	16	11
	Sous-total			5	23	11	8	14	17	8	12	14	16	11
Protection des données personnelles		Acc.									1	1	2	1
	Sous-total										1	1	2	1
Autres		Acc.	6	1						1			1	
	Sous-total		6	1						1			1	
	Total		68	33	42	33	22	34	48	29	36	34	39	19



Mons

Infraction Lois spéciales

Hormones et dopage

		2000	2015	2016	2017	2018	2019	2020	2021	2022	2023	2024	2025
Détention	Acc.		1	7	5	4	2	1					
	Sous-total:		1	7	5	4	2	1					
Non spécifié	Acc.		1			1							
	Sous-total:		1			1							
	Total:		2	7	5	5	2	1					

Loi du football

		2000	2015	2016	2017	2018	2019	2020	2021	2022	2023	2024	2025
Jet d'objets	Acc.						2	5	5	1		3	
	Sous-total:						2	5	5	1		3	
Pénétrer irrégulièrement le stade ou son périmètre	Acc.										3	1	1
	Sous-total:										3	1	1
Pénétration zones du stade inaccessibles au public	Acc.						3	2	1	1	3	3	
	Sous-total:						3	2	1	1	3	3	
Non-respect des injonctions données	Acc.						4	2	3	1		1	
	Sous-total:						4	2	3	1		1	
Inciter à la haine ou à l'emportement	Acc.						6	4	6	2	5	6	2
	Sous-total:						6	4	6	2	5	6	2
Objets pyrotechniques dans le stade ou périmètre	Acc.						6	4	5		9	19	
	Sous-total:						6	4	5		9	19	
Vente irrégulière de tickets	Acc.		4										
	Sous-total:		4										
Entrave à identification de personne via objet	Acc.										3	10	
	Sous-total:										3	10	
	Total:		4				21	17	20	5	23	43	3



Sécurité privée

		2000	2015	2016	2017	2018	2019	2020	2021	2022	2023	2024	2025
Entreprises de gardiennage / de sécurité	Acc.	6	6	1	2	5	3			2	2	1	1
	Sous-total:	6	6	1	2	5	3			2	2	1	1
	Total:	6	6	1	2	5	3			2	2	1	1

Protection de la jeunesse

		2000	2015	2016	2017	2018	2019	2020	2021	2022	2023	2024	2025
Législation sur l'obligation scolaire	Acc.	16		1	1	5	7	3	1	3	3		7
	Sous-total:	16		1	1	5	7	3	1	3	3		7
Législation sur les dancings	Acc.								1				
	Sous-total:								1				
Législation sur la protection de la jeunesse	Acc.	12	194	169	203	290	329	290	296	302	318	329	176
	Sous-total:	12	194	169	203	290	329	290	296	302	318	329	176
Non spécifié	Acc.	6	5		3		1			1	2		3
	Sous-total:	6	5		3		1			1	2		3
	Total:	34	199	170	207	295	337	293	298	306	323	329	186



Code pénal social

		2000	2015	2016	2017	2018	2019	2020	2021	2022	2023	2024	2025
Harcèlement au travail	Acc.		9	17	11	19	16	8	13	11	10	13	5
	Sous-total:		9	17	11	19	16	8	13	11	10	13	5
Violence au travail	Acc.		1		2	1					1	1	
	Sous-total:		1		2	1					1	1	
Mise en danger du travailleur	Acc.					1	2						
	Sous-total:					1	2						
Temps de travail	Acc.		1					1					
	Sous-total:		1					1					
Rémunération et autres avantages patrimoniaux	Acc.		1			1	2						
	Sous-total:		1			1	2						
Travail illégal	Acc.			1	1					4			
	Sous-total:			1	1					4			
Fraude sociale aux cotisations (travail au noir)	Acc.		25	51	28	35	36	23	47	42	36	29	6
	Sous-total:		25	51	28	35	36	23	47	42	36	29	6
Documents sociaux	Acc.		1		1		1	1		1	1		
	Sous-total:		1		1		1	1		1	1		
Surveillance et contrôle	Acc.						1						1
	Sous-total:						1						1
Sécurité sociale	Acc.	4	1	1									
	Sous-total:	4	1	1									
Infr. contre foi publique en droit pénal social	Acc.		5	2	10	1	2	9	1	5	8	13	2
	Sous-total:		5	2	10	1	2	9	1	5	8	13	2
Escroquerie en droit pénal social	Acc.		1	2		1		5	2			3	1
	Sous-total:		1	2		1		5	2			3	1
Autres	Acc.		33	19	9	20	16	12	12	10	13	24	9
	Sous-total:		33	19	9	20	16	12	12	10	13	24	9
	Total:	4	78	93	62	79	76	59	75	73	69	83	24



Ivresse et alcool

		2000	2015	2016	2017	2018	2019	2020	2021	2022	2023	2024	2025
Ivresse publique	Acc.	112	10	6	4	7	9	8	9	9	14	4	7
	Sous-total:	112	10	6	4	7	9	8	9	9	14	4	7
Heure de fermeture d'établiss. hôteliers	Acc.		1										
	Sous-total:		1										
Servir de l'alcool à une personne ivre	Acc.								1				
	Sous-total:								1				
Autres	Acc.	2											
	Sous-total:	2											
	Total:	114	11	6	4	7	9	8	10	9	14	4	7

Législation sur les élections

		2000	2015	2016	2017	2018	2019	2020	2021	2022	2023	2024	2025
	Acc.											1	
	Sous-total:											1	
	Total:											1	

Registre de population

		2000	2015	2016	2017	2018	2019	2020	2021	2022	2023	2024	2025
	Acc.	36	515	400	350	240	318	274	233	117	201	248	136
	Sous-total:	36	515	400	350	240	318	274	233	117	201	248	136
	Total:	36	515	400	350	240	318	274	233	117	201	248	136



Carte d'identité

		2000	2015	2016	2017	2018	2019	2020	2021	2022	2023	2024	2025
Pas en possession	Acc.	23	1	4	2	1	9	14	7	5	4	1	
	Sous-total:	23	1	4	2	1	9	14	7	5	4	1	
Refus de présentation	Acc.	3						2	3		1		
	Sous-total:	3						2	3		1		
Endommagée	Acc.	3							1				
	Sous-total:	3							1				
Non spécifié	Acc.		1						1		1		
	Sous-total:		1						1		1		
Autres	Acc.	5	1	2		3			2				
	Sous-total:	5	1	2		3			2				
	Total:	34	3	6	2	4	9	16	14	5	6	1	



Santé publique

		2000	2015	2016	2017	2018	2019	2020	2021	2022	2023	2024	2025
Art de guérir, art infirmier, etc.	Acc.		1	1		4	1						
	Sous-total:		1	1		4	1						
Politique de la santé	Acc.							7	2				
	Sous-total:							7	2				
Interdiction de fumer	Acc.		3	3	1		4	3				1	
	Sous-total:		3	3	1		4	3				1	
Prophylaxie des maladies vénériennes	Acc.								1			1	
	Sous-total:								1			1	
Législation médicaments	Acc.		1					1		1	3	4	1
	Sous-total:		1					1		1	3	4	1
Vente de tabac	Acc.												1
	Sous-total:												1
Denrées alimentaires	Acc.		4	6	10	14	10	3	1	1	1	1	1
	Sous-total:		4	6	10	14	10	3	1	1	1	1	1
Refus ou négligence respect mesures	Acc.							873	270	14			
	Sous-total:							873	270	14			
Produits du tabac	Acc.												1
	Sous-total:												1
Non spécifié	Acc.			1	1	1		1	1	1	1		
	Sous-total:			1	1	1		1	1	1	1		
Autres	Acc.	1						470	15		1		2
	Sous-total:	1						470	15		1		2
	Total:	1	9	11	12	19	15	1.358	290	17	6	7	6



Travail

		2000	2015	2016	2017	2018	2019	2020	2021	2022	2023	2024	2025
Règlement général protection du travail	Acc.	1	1		1			1					
	Sous-total:	1	1		1			1					
Commerce ambulant	Acc.	3					1			1			
	Sous-total:	3					1			1			
Rémunération profession réglementée	Acc.						1						
	Sous-total:						1						
Fraude sociale aux cotisations (travail au noir)	Acc.	1	4	4	4	3	11	7	5	23	23	27	11
	Sous-total:	1	4	4	4	3	11	7	5	23	23	27	11
Travailleurs étrangers	Acc.								1				
	Sous-total:								1				
Non spécifié	Acc.				2	1							
	Sous-total:				2	1							
Autres	Acc.	2		1			2				2		1
	Sous-total:	2		1			2				2		1
	Total:	7	5	5	7	4	15	8	6	24	25	27	12



Protection des revenus publics

		2000	2015	2016	2017	2018	2019	2020	2021	2022	2023	2024	2025
Douane et accises	Acc.			15	10	11	3		1	1			
	Sous-total:			15	10	11	3		1	1			
Taxe de circulation / TMC	Acc.										1		
	Sous-total:										1		
Fraude sociale aux allocations	Acc.				2		1	2		3		2	
	Sous-total:				2		1	2		3		2	
Fraude TVA	Acc.	4	1		1	1			1			2	
	Sous-total:	4	1		1	1			1			2	
Fraude fiscale - impôts sur le revenu	Acc.		2	1		1			1		2	1	
	Sous-total:		2	1		1			1		2	1	
Fraude autres revenus publics	Acc.		1										
	Sous-total:		1										
Non spécifié	Acc.	1				4		1		1		3	
	Sous-total:	1				4		1		1		3	
	Total:	5	4	16	13	17	4	3	3	5	3	8	

Législation économique

		2000	2015	2016	2017	2018	2019	2020	2021	2022	2023	2024	2025
Sociétés	Acc.		1	2	1			3	3	9	9	7	2
	Sous-total:		1	2	1			3	3	9	9	7	2
Instruments financiers	Acc.					1							
	Sous-total:					1							
Contrefaçon de droits de propriété intellectuelle	Acc.			1									
	Sous-total:			1									
Autres	Acc.		1				8	6	1	5	2	3	1
	Sous-total:		1				8	6	1	5	2	3	1
	Total:		2	3	1	1	8	9	4	14	11	10	3



Pratiques commerciales

		2000	2015	2016	2017	2018	2019	2020	2021	2022	2023	2024	2025
Pratiques du marché et protection du consommateur	Acc.	5				1					1		
	Sous-total:	5				1					1		
Registre de commerce	Acc.	3			1		1	1	1				
	Sous-total:	3			1		1	1	1				
Non spécifié	Acc.				1					1			
	Sous-total:				1					1			
Autres	Acc.		6	1				1					
	Sous-total:		6	1				1					
	Total:	8	6	1	2	1	1	2	1	1	1		

Code pénal militaire et milice

		2000	2015	2016	2017	2018	2019	2020	2021	2022	2023	2024	2025
Désertion	Acc.						1						
	Sous-total:						1						
Code pénal militaire	Acc.			1									
	Sous-total:			1									
	Total:			1			1						



Autres lois spéciales

		2000	2015	2016	2017	2018	2019	2020	2021	2022	2023	2024	2025
Transport	Acc.	4	4	6	1	9	7			1	2	2	2
	Sous-total:	4	4	6	1	9	7			1	2	2	2
Prévention: incendies, explosions, accidents	Acc.		1	1									
	Sous-total:		1	1									
Loteries et jeux de hasard	Acc.	1						2					
	Sous-total:	1						2					
Infr. dans le secteur audiovisuel	Acc.	2											
	Sous-total:	2											
Energie	Acc.	2	1	1	1	1	1		1	4	1	3	
	Sous-total:	2	1	1	1	1	1		1	4	1	3	
Réquision prestataire de service	Acc.				1								
	Sous-total:				1								
Incitation à certains crimes	Acc.		1										
	Sous-total:		1										
Dégradation involontaire câbles télécommunication	Acc.								1				
	Sous-total:								1				
Infractions Loi police chemins de fer	Acc.		18	60	91	15	79	81	11	7	12	8	
	Sous-total:		18	60	91	15	79	81	11	7	12	8	
Protection (pièce de l') uniforme policier	Acc.						1						
	Sous-total:						1						
Moyens de communications électroniques	Acc.								2		2	2	
	Sous-total:								2		2	2	
Autres	Acc.	19	3		1		2		4	1			
	Tent.								1				
	Sous-total:	19	3		1		2		5	1			
	Total:	28	28	68	95	25	90	83	20	13	17	15	2

STATISTIQUES POLICIERES DE CRIMINALITE

LIEU DE PERPETRATION: COMMUNE

Mons

***ANNEXE III: DETAIL
FIGURES CRIMINELLES / PHENOMENES***



Mons

FC Vol moyen de transport

		2000	2015	2016	2017	2018	2019	2020	2021	2022	2023	2024	2025
Vol de voiture	Acc.	860	179	192	107	96	89	70	56	67	94	102	53
	Tent.	325	35	33	18	11	7	11	8	8	12	8	9
	Total	1.185	214	225	125	107	96	81	64	75	106	110	62
Vol de moto	Acc.	39	14	28	16	15	7	5	5	5	12	12	11
	Tent.	4	1	1			2						
	Total	43	15	29	16	15	9	5	5	5	12	12	11
Carjacking	Acc.	39	14	13	8	3	7	1	1	5	1	4	
	Tent.	13	3		1	2	1	1	1				
	Total	52	17	13	9	5	8	2	2	5	1	4	
Homejacking	Acc.	2		2	1		1	2	1			1	
	Tent.	1											
	Total	3		2	1		1	2	1			1	
Vol dans les garages	Acc.	15	2	4	7	7	6	1		1	4	5	3
	Tent.		1										
	Total	15	3	4	7	7	6	1		1	4	5	3
Vol de vélomoteur	Acc.	125	45	38	20	21	32	18	27	38	21	33	9
	Tent.	4	4	4			1		1	1	1	2	
	Total	129	49	42	20	21	33	18	28	39	22	35	9
Vol de vélo	Acc.	90	210	217	136	172	159	121	102	88	91	99	35
	Tent.	2	1	2	1	1	2	4	3	1		1	
	Total	92	211	219	137	173	161	125	105	89	91	100	35



FC Cambriolage

		2000	2015	2016	2017	2018	2019	2020	2021	2022	2023	2024	2025
Cambriolage dans habitation	Acc.	882	651	592	485	427	486	286	250	215	221	220	107
	Tent.	306	332	333	258	266	343	200	184	129	155	146	66
	Total	1.188	983	925	743	693	829	486	434	344	376	366	173
Cambriolage ds entreprise ou commerce	Acc.	377	202	178	100	103	124	57	71	121	59	62	30
	Tent.	141	97	98	58	55	38	31	32	38	28	28	11
	Total	518	299	276	158	158	162	88	103	159	87	90	41
Cambriolage ds service public ou bâtiment administ	Acc.	161	102	88	64	54	39	56	16	32	10	17	6
	Tent.	59	50	68	25	21	21	33	9	10	7	12	8
	Total	220	152	156	89	75	60	89	25	42	17	29	14
Vol au béliier	Acc.	1			1			1	1				
	Tent.	1	1	1		1							
	Total	2	1	1	1	1		1	1				
Cambriolage dans bâtiment (total)	Acc.	1.400	952	858	647	584	649	399	337	368	290	299	143
	Tent.	500	479	499	341	342	402	263	224	177	190	186	85
	Total	1.900	1.431	1.357	988	926	1.051	662	561	545	480	485	228

FC Vol autre

		2000	2015	2016	2017	2018	2019	2020	2021	2022	2023	2024	2025
Vol à main armée	Acc.	125	54	51	56	44	62	21	21	31	20	28	14
	Tent.	24	11	11	7	10	15	10	6	9	4	6	4
	Total	149	65	62	63	54	77	31	27	40	24	34	18
Vol avec violence sans arme	Acc.	333	290	256	273	207	242	112	114	145	141	155	70
	Tent.	47	32	41	25	37	27	15	13	18	24	21	18
	Total	380	322	297	298	244	269	127	127	163	165	176	88
Vol dans ou sur un véhicule	Acc.	1.856	1.504	1.456	1.198	917	928	605	408	427	566	703	297
	Tent.	378	265	299	238	134	97	95	41	33	66	80	38
	Total	2.234	1.769	1.755	1.436	1.051	1.025	700	449	460	632	783	335



FC Vol autre

		2000	2015	2016	2017	2018	2019	2020	2021	2022	2023	2024	2025
Sacjacking dans une voiture	Acc.		1	1	1			1	1	1		1	
	Total		1	1	1			1	1	1		1	
Vol d'armes et explosifs	Acc.	59	34	30	22	23	25	10	9	7	18	18	5
	Tent.		1										
Total	59	35	30	22	23	25	10	9	7	18	18	5	
Steaming	Acc.				1								
	Total				1								
Arrachage de sac à main	Acc.	49	18	29	18	13	20	7	11	5	6	7	3
	Tent.	4										1	
Total	53	18	29	18	13	20	7	11	5	6	8	3	
Vol à l'arraché	Acc.	90	64	86	119	99	113	35	51	70	62	71	40
	Tent.	6	5	4	3	6	9		2	2	2	4	2
Total	96	69	90	122	105	122	35	53	72	64	75	42	
Vol à la tire	Acc.	254	334	303	224	210	341	129	161	298	278	272	182
	Tent.			1	1	1	5	1				1	
Total	254	334	304	225	211	346	130	161	298	278	273	182	
Vol à l'étalage	Acc.	126	340	369	350	313	339	200	183	221	206	255	136
	Tent.	2	3	3	8	9	5	5	2	5	5	4	3
Total	128	343	372	358	322	344	205	185	226	211	259	139	
Vol par ruse	Acc.	94	69	49	50	61	81	29	30	37	35	31	20
	Tent.	15	5	3	7	10	11	3	2	3	4	5	6
Total	109	74	52	57	71	92	32	32	40	39	36	26	
Vol de métaux	Acc.	10	45	32	47	29	30	12	20	14	27	20	24
	Tent.		2		3		1	1		1	1		1
Total	10	47	32	50	29	31	13	20	15	28	20	25	
Vol sur les chantiers	Acc.	56	79	60	41	64	50	44	28	35	43	39	23
	Tent.	2	10	11	6	4	6	3	2	3	1	3	3
Total	58	89	71	47	68	56	47	30	38	44	42	26	



FC Vol autre

		2000	2015	2016	2017	2018	2019	2020	2021	2022	2023	2024	2025
Home-invasion	Acc.				1		2	2		3	3	2	1
	Tent.					2	1						
	Total				1	2	3	2		3	3	2	1
Vol d'animaux	Acc.	8	14	13	10	4	9	4	2	3	5	7	2
	Tent.		1									1	
	Total	8	15	13	10	4	9	4	2	3	5	8	2
Vol de cargaison	Acc.		69	125	68	71	59	56	19	14	36	64	25
	Tent.		19	32	27	19	15	32	5	9	9	14	7
	Total		88	157	95	90	74	88	24	23	45	78	32

Criminalité ICT

		2000	2015	2016	2017	2018	2019	2020	2021	2022	2023	2024	2025
Fraude de cartes de paiements	Acc.	15	162	255	124	208	243	222	197	194	189	108	63
	Tent.	2	11	2	8	2	7	3	2	2	2	1	2
	Total	17	173	257	132	210	250	225	199	196	191	109	65
Phishing	Acc.			5	1	2	1	2	8	4	2	19	2
	Tent.											1	1
	Total			5	1	2	1	2	8	4	2	20	3
Ransomware	Acc.									1	2	8	1
	Tent.												
	Total									1	2	8	1
Shouldersurfing	Acc.		7	23	13	27	29	8	1	3	3	1	3
	Tent.				1								
	Total		7	23	14	27	29	8	1	3	3	1	3
Skimming	Acc.		4	8	14		5	1	2	1	5		
	Tent.												
	Total		4	8	14		5	1	2	1	5		



FC Autre

		2000	2015	2016	2017	2018	2019	2020	2021	2022	2023	2024	2025
Violence contre les métiers d'intérêt général	Acc.	7	23	30	23	14	20	17	16	21	17	13	14
	Total	7	23	30	23	14	20	17	16	21	17	13	14
Viol collectif	Acc.	2	2	1	3	4	3	2	1	5	5	3	
	Tent.			1						1	1		
	Total	2	2	2	3	4	3	2	1	6	6	3	
Graffiti	Acc.	1	32	15	14	17	21	19	25	25	20	12	4
	Total	1	32	15	14	17	21	19	25	25	20	12	4
Dégradation de voiture	Acc.	169	667	608	505	504	521	356	310	351	336	380	153
	Tent.	1	1	3	3			1		1	1		1
	Total	170	668	611	508	504	521	357	310	352	337	380	154
Rixe au couteau	Acc.	8	13	9	9	10	9	4	8	9	5	8	2
	Tent.	3	2		1	1	1	2	1	5	2	3	
	Total	11	15	9	10	11	10	6	9	14	7	11	2

PH Violence intrafamiliale (VIF)

		2000	2015	2016	2017	2018	2019	2020	2021	2022	2023	2024	2025
VIF: physique, dans le couple	Acc.	94	324	249	257	244	274	259	248	225	248	246	128
	Tent.		2					3	1		1	2	
	Total	94	326	249	257	244	274	262	249	225	249	248	128
VIF: physique, envers des descendants	Acc.	17	42	41	30	40	50	38	48	36	40	37	15
	Tent.	2			1				1			2	1
	Total	19	42	41	31	40	50	38	49	36	40	39	16
VIF: physique, envers d'autres membres	Acc.	109	47	43	51	43	47	42	36	39	34	35	26
	Tent.		1						1			2	
	Total	109	48	43	51	43	47	42	37	39	34	37	26
VIF: sexuelle, dans le couple	Acc.			1	4	2			1		3	4	1
	Total			1	4	2			1		3	4	1



PH Violence intrafamiliale (VIF)

		2000	2015	2016	2017	2018	2019	2020	2021	2022	2023	2024	2025
VIF: sexuelle, envers des descendants	Acc.	5	5	10	6	8	11	10	8	3	1		
	Tent.		1										
	Total	5	6	10	6	8	11	10	8	3	1		
VIF: sexuelle, envers d'autres membres	Acc.					1	2				1	1	
	Tent.												
	Total					1	2				1	1	
VIF: psychique, dans le couple	Acc.	188	187	121	194	226	246	373	208	185	250	252	103
	Tent.	1											
	Total	189	187	121	194	226	246	373	208	185	250	252	103
VIF: psychique, envers des descendants	Acc.	1	4	8	4	11	10	10	18	16	18	11	6
	Tent.												
	Total	1	4	8	4	11	10	10	18	16	18	11	6
VIF: psychique, envers d'autres membres	Acc.		8	4	6	13	7	13	7	7	11	18	3
	Tent.												
	Total		8	4	6	13	7	13	7	7	11	18	3
VIF: économique, dans le couple	Acc.	5	27	15	13	9	16	24	13	15	18	27	15
	Tent.					1							
	Total	5	27	15	13	10	16	24	13	15	18	27	15
VIF: économique, envers des descendants	Acc.	15			2	1			1	1		1	
	Tent.			1								1	
	Total	15		1	2	1			1	1		2	
VIF: économique, envers d'autres membres	Acc.	61	23	20	23	30	24	17	12	17	10	22	4
	Tent.			1			2			2			
	Total	61	23	21	23	30	26	17	12	19	10	22	4

PH Hormones et dopage

		2000	2015	2016	2017	2018	2019	2020	2021	2022	2023	2024	2025
Dopage humain	Acc.	11	3	8	6	6	2	2		3			
	Tent.												
	Total	11	3	8	6	6	2	2		3			
Engraissement illégal	Acc.		1				2				1		
	Tent.												
	Total		1				2				1		



PH Drogues

		2000	2015	2016	2017	2018	2019	2020	2021	2022	2023	2024	2025
Vente de cocaïne	Acc.		5	14	19	13	14	16	14	19	19	28	5
	Total		5	14	19	13	14	16	14	19	19	28	5
Import-export de cocaïne	Acc.										1	1	
	Total										1	1	
Production de drogues synthétiques	Acc.						1						
	Total						1						
Import-export de drogues synthétiques	Acc.									1			
	Total									1			
Vente de drogues synthétiques	Acc.	2	4		2	3	8	5	6	7	5	8	3
	Total	2	4		2	3	8	5	6	7	5	8	3
Production de cannabis (culture)	Acc.		2	5	3	6	12	8	6	8	8	4	
	Total		2	5	3	6	12	8	6	8	8	4	
Import-export de cannabis en grande quantité	Acc.						1			1	1		
	Total						1			1	1		
Vente de cannabis en grande quantité	Acc.				1	1				2	1		
	Total				1	1				2	1		
Import-export d'héroïne	Acc.											1	
	Total											1	
Vente-traffic d'héroïne	Acc.		9	10	11	8	5	4	7	3	5	3	2
	Total		9	10	11	8	5	4	7	3	5	3	2

PH Trafic d'armes

		2000	2015	2016	2017	2018	2019	2020	2021	2022	2023	2024	2025
Commerce et production d'arme à feu et mun.	Acc.		1	3	1	4	3	2	1		2		1
	Total		1	3	1	4	3	2	1		2		1
Commerce et production d'arme non à feu	Acc.			1	1		3				1		
	Total			1	1		3				1		



PH Traite des êtres humains

		2000	2015	2016	2017	2018	2019	2020	2021	2022	2023	2024	2025
TEH - exploitation économique	Acc.				2	4		1	1			2	
	Tent.												
	Total				2	4		1	1			2	
TEH - exploitation sexuelle	Acc.	3	5	4	4	6	7	5	2	4	16	8	3
	Tent.												
	Total	3	5	4	4	6	7	5	2	4	16	8	3

PH Violence dans l'espace public

		2000	2015	2016	2017	2018	2019	2020	2021	2022	2023	2024	2025
Violence physique (transport public)	Acc.	13	17	11	12	18	18	21	14	14	25	23	18
	Tent.	1						1					
	Total	14	17	11	12	18	18	22	14	14	25	23	18
Violence physique (voie publique)	Acc.	355	486	438	420	493	489	365	388	533	460	453	246
	Tent.	7	9	8	7	9	12	11	9	7	8	10	1
	Total	362	495	446	427	502	501	376	397	540	468	463	247
Violence physique (autre endroit public)	Acc.	14	16	17	6	18	15	18	14	15	18	16	3
	Tent.			1	1			1		1	1		
	Total	14	16	18	7	18	15	19	14	16	19	16	3
Violence physique (endroit accessible au public)	Acc.	114	151	115	125	138	127	73	68	116	104	95	57
	Tent.	1	2	1	3	1	3	2	1	1	1	5	
	Total	115	153	116	128	139	130	75	69	117	105	100	57
Violence sexuelle (transport public)	Acc.	3	2	2	2	2	3	7	5	3	10	9	1
	Total	3	2	2	2	2	3	7	5	3	10	9	1
Violence sexuelle (voie publique)	Acc.	16	24	27	27	21	28	17	16	27	29	19	14
	Tent.	1		1	2	4	1		1	1	1	1	1
	Total	17	24	28	29	25	29	17	17	28	30	20	15
Violence sexuelle (autre endroit public)	Acc.	2	5	4	4	3	6	3	6	3	7	6	1
	Tent.		2								1		
	Total	2	7	4	4	3	6	3	6	3	8	6	1



PH Violence dans l'espace public

		2000	2015	2016	2017	2018	2019	2020	2021	2022	2023	2024	2025
Violence sexuelle (endroit accessible au public)	Acc.	6	12	10	12	15	21	9	20	27	26	40	11
	Tent.	1	1	1		1						1	
	Total	7	13	11	12	16	21	9	20	27	26	41	11
Violence psychique (transport public)	Acc.	11	22	17	18	17	28	24	28	13	38	28	14
	Total	11	22	17	18	17	28	24	28	13	38	28	14
Violence psychique (voie publique)	Acc.	193	252	258	248	279	296	346	274	282	296	309	177
	Tent.	7		1				1					
	Total	200	252	259	248	279	296	347	274	282	296	309	177
Violence psychique (autre endroit public)	Acc.	15	31	17	23	23	26	31	27	28	31	23	15
	Tent.								1				
	Total	15	31	17	23	23	26	31	28	28	31	23	15
Violence psychique (endroit accessible au public)	Acc.	99	104	118	101	110	105	87	90	77	107	100	77
	Tent.								1			1	
	Total	99	104	118	101	110	105	87	91	77	107	101	77
Vol à main armée (transport public)	Acc.	5				1	2		1	1	1	3	1
	Tent.		1							1			
	Total	5	1			1	2		1	2	1	3	1
Vol à main armée (voie publique)	Acc.	61	29	20	27	15	31	5	5	13	10	12	11
	Tent.	14	6	4	4	5	9	6	2	4	2	5	3
	Total	75	35	24	31	20	40	11	7	17	12	17	14
Vol à main armée (autre endroit public)	Acc.	1	2	1	1	1			1				
	Tent.					1							
	Total	1	2	1	1	2			1				
Vol à main armée (endroit accessible au public)	Acc.	34	12	19	11	15	20	7	10	8	6	5	
	Tent.	7	1	3	1	2	2	2	3	2	1		1
	Total	41	13	22	12	17	22	9	13	10	7	5	1



PH Violence dans l'espace public

		2000	2015	2016	2017	2018	2019	2020	2021	2022	2023	2024	2025
Vol avec violence sans arme (transport public)	Acc.	8	6	1	5	2	3	2	4	3	4	3	4
	Tent.		1				1				1	1	
	Total	8	7	1	5	2	4	2	4	3	5	4	4
Vol avec violence sans arme (voie publique)	Acc.	237	194	185	189	133	159	56	65	86	85	105	47
	Tent.	34	15	20	13	19	12	5	4	5	12	10	10
	Total	271	209	205	202	152	171	61	69	91	97	115	57
Vol avec violence sans arme (autre endroit public)	Acc.	8	4	2	2	7	4	2	4	4	6	2	1
	Tent.	1											
	Total	9	4	2	2	7	4	2	4	4	6	2	1
Vol avec violence sans arme (endr. acces. au pub.)	Acc.	43	52	42	36	34	29	29	13	17	20	19	8
	Tent.	6	4	5	5	2		1	2	1	5	2	1
	Total	49	56	47	41	36	29	30	15	18	25	21	9

PH Autre

		2000	2015	2016	2017	2018	2019	2020	2021	2022	2023	2024	2025
Faux policiers	Acc.	1	4	3	6	6	3			1	2	2	3
	Tent.	1	2		3	4	2	1		1	1		2
	Total	2	6	3	9	10	5	1		2	3	2	5
Terrorisme, extrémisme et radicalisme	Acc.		3	7	4	5	2	2	1	4	3	9	1
	Tent.				1					1			
	Total		3	7	5	5	2	2	1	5	3	9	1
Cyberharcèlement	Acc.	12	42	31	40	58	89	96	98	94	93	110	66
	Total	12	42	31	40	58	89	96	98	94	93	110	66
Fraude à l'identité	Acc.	29	67	51	35	61	81	96	83	85	77	90	34
	Tent.		3	4	2	2	4	1	3	1	1	2	1
	Total	29	70	55	37	63	85	97	86	86	78	92	35



STATISTIQUES POLICIERES DE CRIMINALITE

LIEU DE PERPETRATION: COMMUNE

Mons

***ANNEXE IV: FAITS ENREGISTRES
NON CRIMINELS***



Mons

Faits non criminels

Maladies / Décès / Disparition

	2000	2015	2016	2017	2018	2019	2020	2021	2022	2023	2024	2025
Suicide	38	78	49	81	53	57	49	59	64	66	95	37
Personne malade	36	118	97	102	134	128	136	139	144	155	188	114
Décès suspect	13	7	7	13	9	9	9	15	8	14	18	4
Décès naturel	5	24	14	18	17	23	26	14	20	22	21	9
Disparition (personne disparue)	131	85	77	91	69	101	82	71	82	90	79	34
Accident (sauf roulage)	4	21	16	14	9	16	10	10	12	14	8	11
Cadavre non identifié		1	2	3		1	1	1		1	1	
Sécurité des travailleurs (accident du travail)										5	4	5
Non spécifié			1	1		3						
Autres	8		1		1							
Total	235	334	264	323	292	338	313	309	330	367	414	214

Appels

	2000	2015	2016	2017	2018	2019	2020	2021	2022	2023	2024	2025
Alarme	79	7			1							
Appels	10	3	4	3	5	3	6	4	4	3		3
Total	89	10	4	3	6	3	6	4	4	3		3

Problèmes sociaux

	2000	2015	2016	2017	2018	2019	2020	2021	2022	2023	2024	2025
Différends familiaux	64	81	62	49	54	58	69	42	57	42	54	29
Différend (pas de coups)	94	172	113	113	165	186	202	130	111	100	106	66
Affaire civile	40	37	37	38	52	65	49	44	33	47	59	24
Protection de la jeunesse	241	235	172	218	190	211	126	122	235	245	185	115
Non spécifié		1				1		1				
Autres	23	3	5	4	6	12	7	6	9	4	2	2
Total	462	529	389	422	467	533	453	345	445	438	406	236



Catastrophes

	2000	2015	2016	2017	2018	2019	2020	2021	2022	2023	2024	2025
Fuite de gaz	1											
Affaissement				1								
Inondation					1							
Dégâts tempête						1		1	1		2	
Dégâts eau					1			1				
Non spécifié						1						
Total	1			1	2	2		2	1		2	

Ordre public

	2000	2015	2016	2017	2018	2019	2020	2021	2022	2023	2024	2025
Troubles	2	5	1	5	1	2		1		1		1
Autres	6											1
Total	8	5	1	5	1	2		1		1		2

Agissements suspects

	2000	2015	2016	2017	2018	2019	2020	2021	2022	2023	2024	2025
	32	65	58	36	36	46	52	37	41	42	38	24
Total	32	65	58	36	36	46	52	37	41	42	38	24

Objets trouvés

	2000	2015	2016	2017	2018	2019	2020	2021	2022	2023	2024	2025
	10	20	5	7	14	9	8	9	10	11	10	12
Total	10	20	5	7	14	9	8	9	10	11	10	12

Objets perdus

	2000	2015	2016	2017	2018	2019	2020	2021	2022	2023	2024	2025
	148	2.214	2.056	2.011	2.212	2.133	1.536	1.779	1.902	1.882	1.973	1.034
Total	148	2.214	2.056	2.011	2.212	2.133	1.536	1.779	1.902	1.882	1.973	1.034



Autres non-infractions

	2000	2015	2016	2017	2018	2019	2020	2021	2022	2023	2024	2025
Ordonnance de capture		2		3				2		1	1	1
Non-respect des conditions		5	10	7	5	35	30	52	57	53	84	35
Procès-verbal d'information	35	49	39	35	52	92	96	110	115	135	121	44
Notification		189	168	131	168	214	164	290	234	308	316	99
Dégradation involontaire câbles (non-télécom)		1					1					
Comportement lié à une radicalisation violente				1						1	2	
Demande signalement surveillance électronique						2	1	13	48	51	98	13
Fonction de contrôle armes		4	4	5	3	7	3	14	17	32	23	71
Non spécifié				1	1		3					
Autres non infractions	137											
Total	172	250	221	183	229	350	298	481	471	581	645	263