

STATISTIQUES POLICIERES DE CRIMINALITE

LIEU DE PERPETRATION: COMMUNE

Merbes-le-Château

2000 - 1er Semestre 2025

Police fédérale - DGRIDRIIBIPOL

STATISTIQUES POLICIERES DE CRIMINALITE

LIEU DE PERPETRATION: COMMUNE

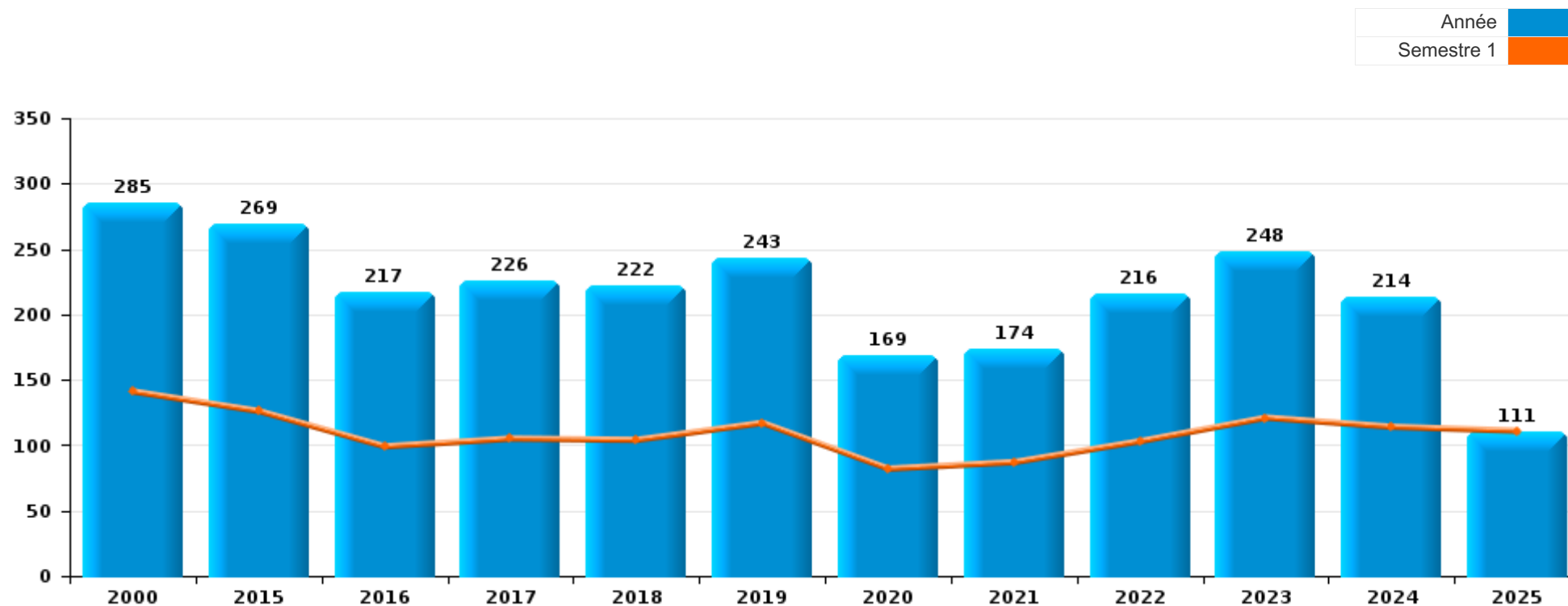
Merbes-le-Château

PARTIE I : INFRACTIONS JUDICIAIRES



Merbes-le-Château

	2000	2015	2016	2017	2018	2019	2020	2021	2022	2023	2024	2025
Nombre total des délits	285	269	217	226	222	243	169	174	216	248	214	111



FPF/DGR/DRI/BIPOL - Statistiques policières de criminalité (date de clôture: 31/10/2025)
 Les données pour les années 2001 jusqu'à 2014 ne sont plus publiées mais restent disponibles sur demande auprès du service BIPOL.
 Les données pour 2025 ne concernent que le 1er semestre.



Merbes-le-Château

	2000	2015	2016	2017	2018	2019	2020	2021	2022	2023	2024	2025
Vol et extorsion	120	109	62	82	73	65	50	35	45	64	53	24
Infr. contre l'intégrité physique	26	23	27	22	25	28	17	28	43	40	40	23
Dégradation de la propriété	44	43	39	23	22	30	22	19	24	27	27	10
Fraude	6	10	9	11	19	16	9	18	25	28	14	17
Infr. contre autres valeurs morales et sentiments	10	12	15	17	7	22	7	9	13	12	16	6
Registre de population	1	30	29	23	6	10	1	7	4	11	8	3
Infr. contre la sécurité publique	20	14	6	8	11	15	3	6	12	16	15	4
Criminalité informatique		3		5	13	7	6	3	7	9	11	10
Infr. relative au statut juridique de l'enfant	1	3		9	9	9	18	8	2	1	1	
Infr. contre la famille	8	1	4	10	8	11	4	5	4	1	2	1
Protection de la jeunesse	6	3	7		5	2	1	5	2	14	6	5
Armes et explosifs	1	4	3	1	4	11	7	4	8	3	4	
Infr. contre les moeurs	3	2		2	8	1	7	8	4	6	6	2
Drogues	12	5	1	2	2	2	1	1	8	4		3
Infr. contre la foi publique	1	1	6	1	3	2	2	6	5	1	2	
Environnement	15	1		5	1	1	1	2		1	2	
Infr. contre l'autorité publique	1	1	6		1	1	1	1	2	3	1	1
Santé publique							11	5				
Protection des revenus publics			1	2	1			1	4	2	2	1
Ivresse et alcool	2	2	2	1	2	1						
Code pénal social						2		2	1	2	2	
Législation sur les étrangers				1	1	4				2		1
Contravention Code pénal	7											
Protection de la personne	1	1		1			1		2		1	
Travail								1	1		1	
Hormones et dopage						2						
Autres lois spéciales						1						
Exercice illégal de l'autorité publique		1										
Pratiques commerciales					1							
Traite des êtres humains										1		
Sous-total	285	269	217	226	222	243	169	174	216	248	214	111
Contravention règlement policier local		1		1				5	12	4	5	3
Sous-total		1		1				5	12	4	5	3
Total	285	270	217	227	222	243	169	179	228	252	219	114

FPF/DGR/DRI/BIPOL - Statistiques policières de criminalité (date de clôture: 31/10/2025)

Les données pour les années 2001 jusqu'à 2014 ne sont plus publiées mais restent disponibles sur demande auprès du service BIPOL.

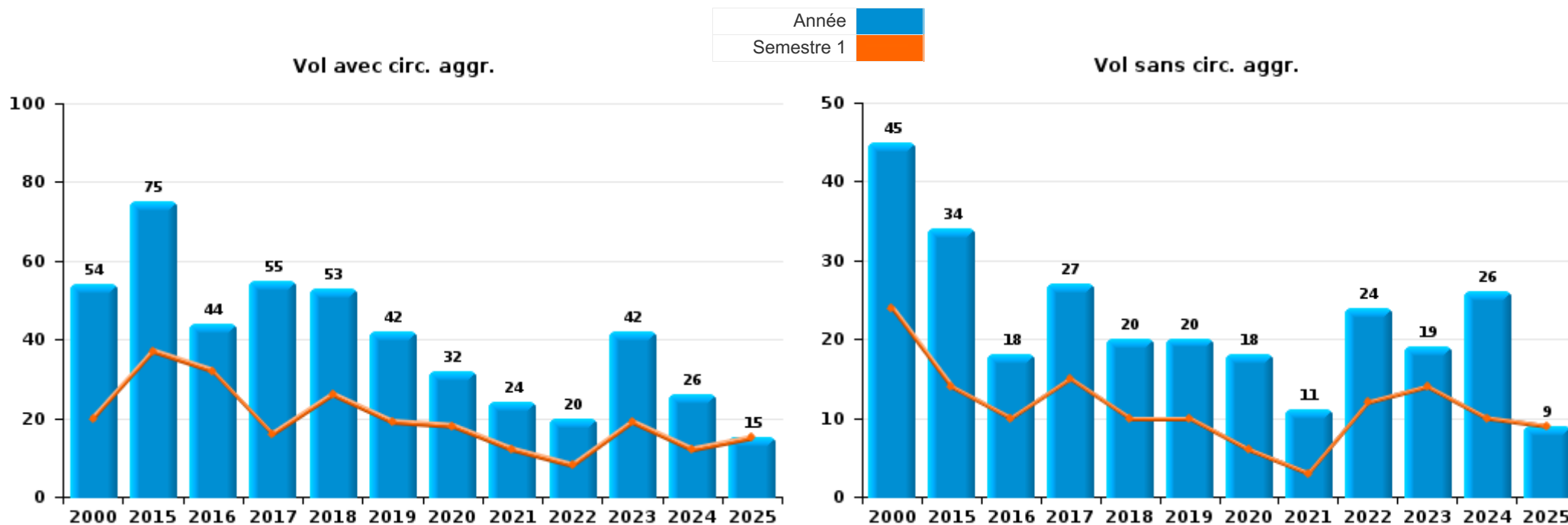
Les données pour 2025 ne concernent que le 1er semestre.



I.1. Catégorie des infractions : Vol et extorsion (top 5 des infractions au niveau national 2024)

Merbes-le-Château

	2000	2015	2016	2017	2018	2019	2020	2021	2022	2023	2024	2025
Vol avec circ. aggr.	54	75	44	55	53	42	32	24	20	42	26	15
Vol sans circ. aggr.	45	34	18	27	20	20	18	11	24	19	26	9
Vol non spécifié	21					1			1			
Extorsion						2				3	1	
Total	120	109	62	82	73	65	50	35	45	64	53	24



FPF/DGR/DRI/BIPOL - Statistiques policières de criminalité (date de clôture: 31/10/2025)
 Les données pour les années 2001 jusqu'à 2014 ne sont plus publiées mais restent disponibles sur demande auprès du service BIPOL.
 Les données pour 2025 ne concernent que le 1er semestre.



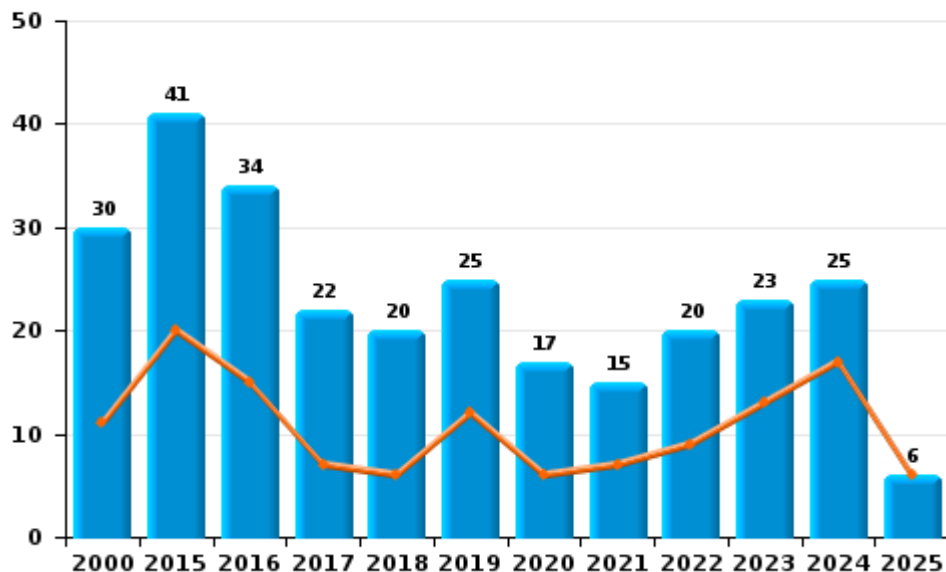
I.2. Catégorie des infractions : Dégradation de la propriété (top 5 des infractions au niveau national 2024)

Merbes-le-Château

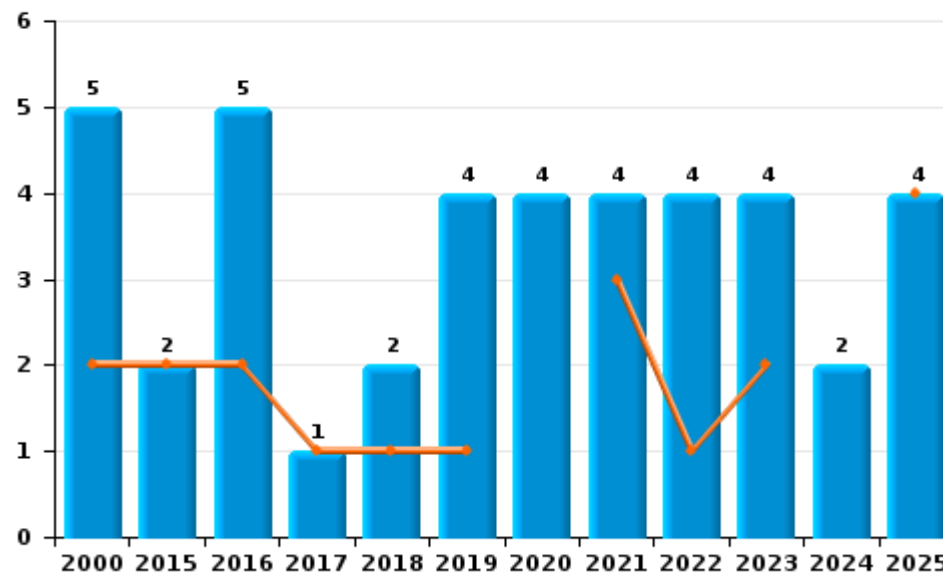
	2000	2015	2016	2017	2018	2019	2020	2021	2022	2023	2024	2025
Vandalisme	30	41	34	22	20	25	17	15	20	23	25	6
Incendie volontaire	1	1	3	1	1	2	4	1	4	2	1	4
Incendie involontaire	4	1	2		1	2		3		2	1	
Destruction, dénaturation, dégradation	9					1	1					
Total	44	43	39	23	22	30	22	19	24	27	27	10

Année ■
Semestre 1 ■

Vandalisme



Incendie

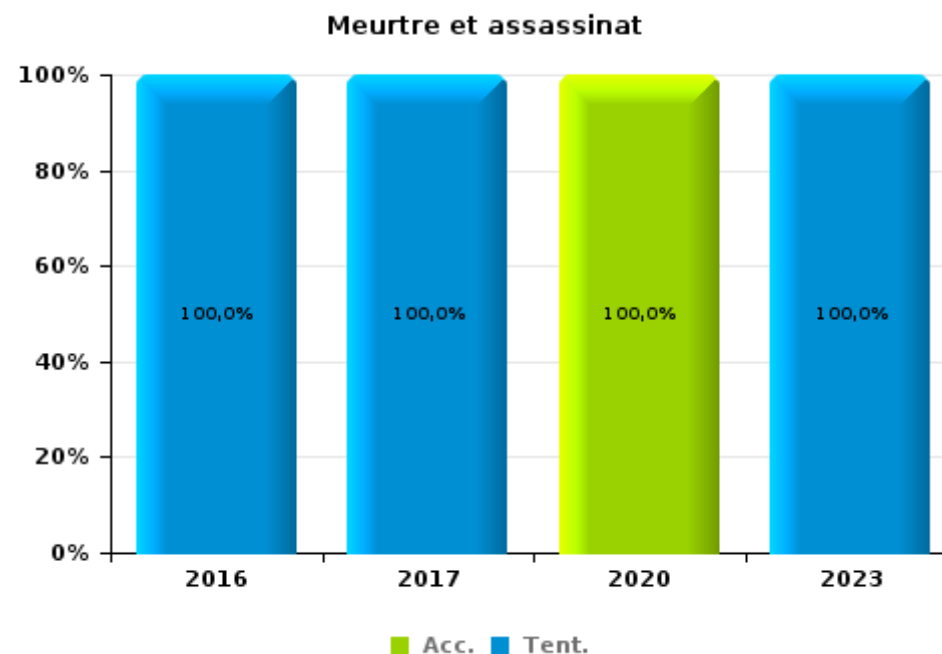
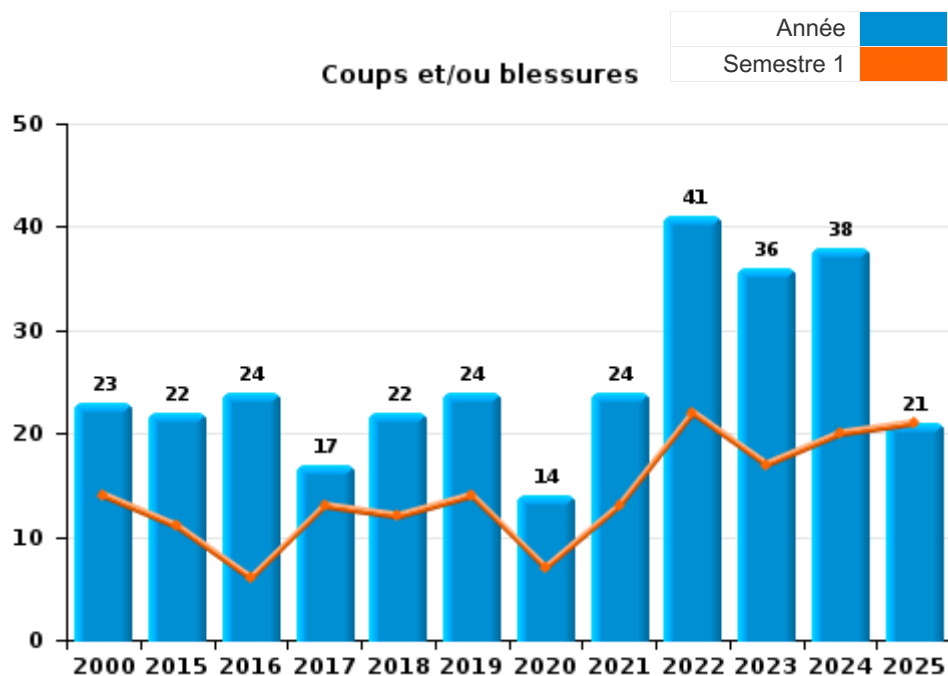




I.3. Catégorie des infractions : Infr. contre l'intégrité physique (top 5 des infractions au niveau national 2024)

Merbes-le-Château

	2000	2015	2016	2017	2018	2019	2020	2021	2022	2023	2024	2025
Coups et/ou blessures	23	22	24	17	22	24	14	24	41	36	38	21
Autres	3	1	2	4	3	4	2	4	2	2	2	2
Meurtre et assassinat			1	1			1			2		
Total	26	23	27	22	25	28	17	28	43	40	40	23





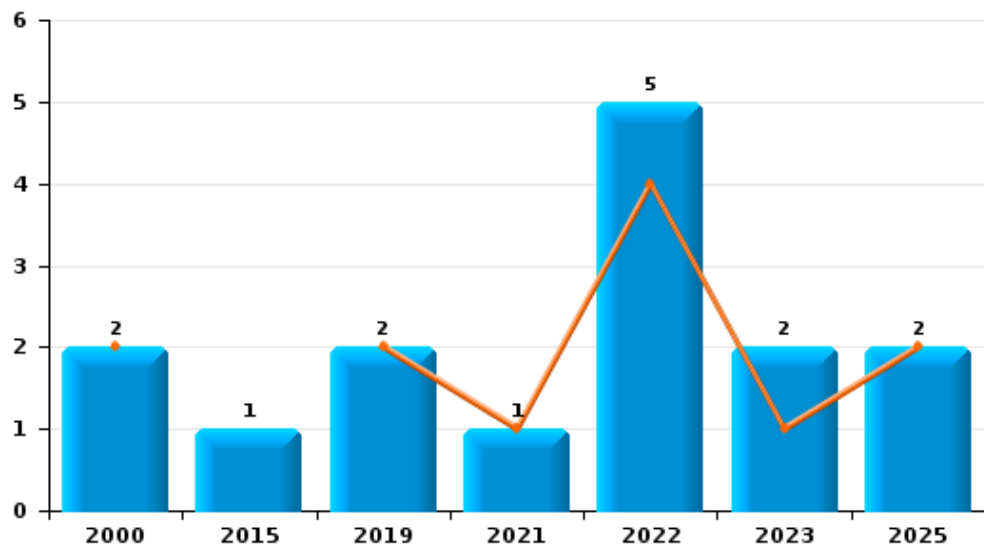
I.4. Catégorie des infractions : Drogues (top 5 des infractions au niveau national 2024)

Merbes-le-Château

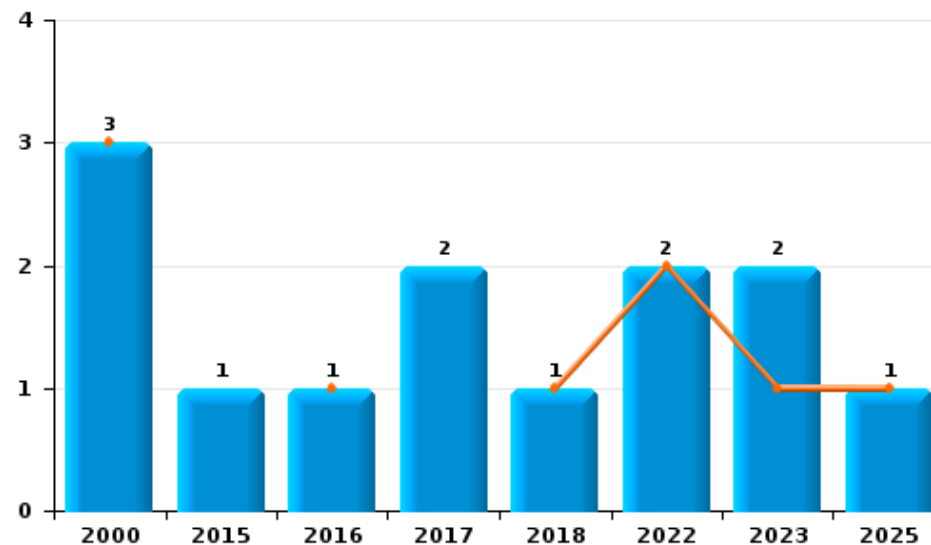
	2000	2015	2016	2017	2018	2019	2020	2021	2022	2023	2024	2025
Détention	2	1				2		1	5	2		2
Commerce	3	1	1	2	1				2	2		1
Fabrication	1	2					1		1			
Usage	4				1							
Importation et exportation	2											
Autres		1										
Total	12	5	1	2	2	2	1	1	8	4		3



Détention



Commerce



FPF/DGR/DRI/BIPOL - Statistiques policières de criminalité (date de clôture: 31/10/2025)
 Les données pour les années 2001 jusqu'à 2014 ne sont plus publiées mais restent disponibles sur demande auprès du service BIPOL.
 Les données pour 2025 ne concernent que le 1er semestre.



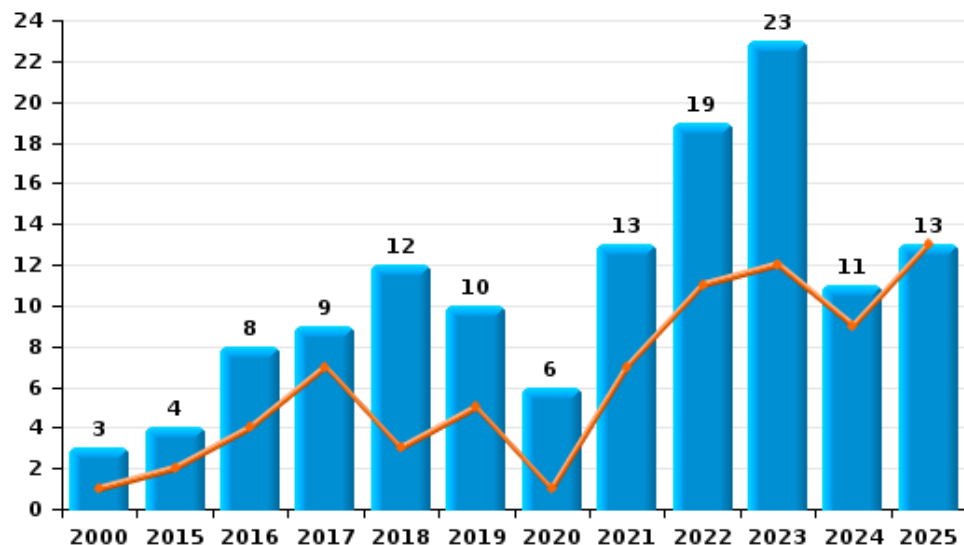
I.5. Catégorie des infractions : Fraude (top 5 des infractions au niveau national 2024)

Merbes-le-Château

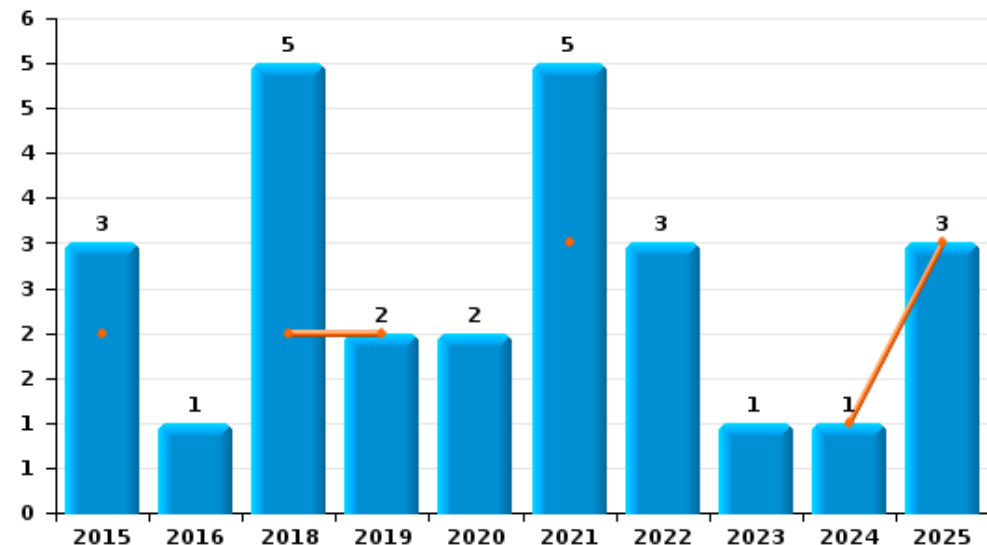
	2000	2015	2016	2017	2018	2019	2020	2021	2022	2023	2024	2025
Escroquerie	3	4	8	9	12	10	6	13	19	23	11	13
Abus de confiance et infr. apparentées		3	1		5	2	2	5	3	1	1	3
Fraudes: Autres					1	3			2	2	1	
Recel	1			1	1	1				2	1	1
Détournement et destruction frauduleuse	2	2		1			1		1			
Infr. liées à l'insolvabilité		1										
Total	6	10	9	11	19	16	9	18	25	28	14	17



Escroquerie



Abus de confiance et infr. apparentées



STATISTIQUES POLICIERES DE CRIMINALITE

LIEU DE PERPETRATION: COMMUNE

Merbes-le-Château

PARTIE II : FIGURES CRIMINELLES / PHENOMENES



Merbes-le-Château

FC Vol moyen de transport

	2000	2015	2016	2017	2018	2019	2020	2021	2022	2023	2024	2025
Vol de voiture	14	2	5	2	11	4	7	5	4	3	1	
Vol de moto	1	1	1	1			2				1	
Carjacking			1								1	
Homejacking								1				
Vol dans les garages		1			2	1						
Vol de vélomoteur	3			3		2	2					1
Vol de vélo	2	2	2	3	2		4	1	1	2		1

FC Cambriolage

	2000	2015	2016	2017	2018	2019	2020	2021	2022	2023	2024	2025
Cambriolage dans habitation	28	35	24	31	23	21	14	10	10	25	18	11
Cambriolage ds entreprise ou commerce	7	6	3	4	5	7	1		2	1		
Cambriolage ds service public ou bâtiment administ	7	2						1	1			
Cambriolage dans bâtiment (total)	42	43	27	35	28	28	15	11	13	26	18	11

FC Vol autre

	2000	2015	2016	2017	2018	2019	2020	2021	2022	2023	2024	2025
Vol à main armée		2	2		1	2		1			1	
Vol avec violence sans arme	1	1		3	1	1	2	1		2	2	1
Vol dans ou sur un véhicule	14	28	11	20	11	12	12	7	8	12	3	1
Vol d'armes et explosifs		3	2	1		1		1				
Vol à l'arraché				1	1							
Vol à la tire	1	1									1	
Vol par ruse		2	2	1				1				1
Vol de métaux						3			1	4	5	3
Vol sur les chantiers	8	1	1	1		1				2	1	
Home-invasion		1	1									
Vol d'animaux		1					1	1	2	1	1	



Criminalité ICT

	2000	2015	2016	2017	2018	2019	2020	2021	2022	2023	2024	2025
Fraude de cartes de paiements						2	1			1		
Ransomware										1		

FC Autre

	2000	2015	2016	2017	2018	2019	2020	2021	2022	2023	2024	2025
Violence contre les métiers d'intérêt général					1				1			
Viol collectif							1				1	1
Graffiti		3	2							1	1	
Dégradation de voiture	4	25	22	8	14	11	9	6	16	11	14	2
Rixe au couteau							1					

PH Violence intrafamiliale (VIF)

	2000	2015	2016	2017	2018	2019	2020	2021	2022	2023	2024	2025
VIF: physique, dans le couple	1	6	8	4	8	10	4	6	15	19	9	8
VIF: physique, envers des descendants		1	2		3		1	3	3	3	2	3
VIF: physique, envers d'autres membres	5	4	2	1	2	2	1	2	5	2	2	
VIF: sexuelle, envers des descendants	2				1		1					
VIF: psychique, dans le couple	7	4	4	11	10	19	20	12	5	1	6	1
VIF: psychique, envers des descendants			1			1		1	1			
VIF: psychique, envers d'autres membres		1				3			2			
VIF: économique, dans le couple		1	1		1	1	1	1	3	1	2	
VIF: économique, envers des descendants								1				
VIF: économique, envers d'autres membres	2		3	9	6	7	2	1	3	1		

PH Hormones et dopage

	2000	2015	2016	2017	2018	2019	2020	2021	2022	2023	2024	2025
Dopage humain						2						



PH Drogues

	2000	2015	2016	2017	2018	2019	2020	2021	2022	2023	2024	2025
Vente de cocaïne			1	1	1				2	1		
Vente de drogues synthétiques									1			
Production de cannabis (culture)		1										

PH Trafic d'armes

	2000	2015	2016	2017	2018	2019	2020	2021	2022	2023	2024	2025
Commerce et production d'arme à feu et mun.						1						
Commerce et production d'arme non à feu					1	1						

PH Traite des êtres humains

	2000	2015	2016	2017	2018	2019	2020	2021	2022	2023	2024	2025
TEH - exploitation économique										1		
TEH - exploitation sexuelle					1					1		



PH Violence dans l'espace public

	2000	2015	2016	2017	2018	2019	2020	2021	2022	2023	2024	2025
Violence physique (transport public)										1		
Violence physique (voie publique)	8	10	10	6	6	6	2	6	15	9	19	5
Violence physique (autre endroit public)							1			1		
Violence physique (endroit accessible au public)	4		1	1			2	1	2	4		1
Violence sexuelle (transport public)											1	
Violence sexuelle (voie publique)		1			1					1		
Violence sexuelle (autre endroit public)							1					
Violence sexuelle (endroit accessible au public)												1
Violence psychique (transport public)			1						1		1	
Violence psychique (voie publique)	11	7	4	4	7	10	5	4	9	9	10	2
Violence psychique (autre endroit public)		1						1				
Violence psychique (endroit accessible au public)	3		1	1					1		2	
Vol à main armée (voie publique)						2						
Vol à main armée (autre endroit public)					1							
Vol à main armée (endroit accessible au public)			1									
Vol avec violence sans arme (voie publique)				1	1		1			1		
Vol avec violence sans arme (endr. acces. au pub.)				1								

PH Autre

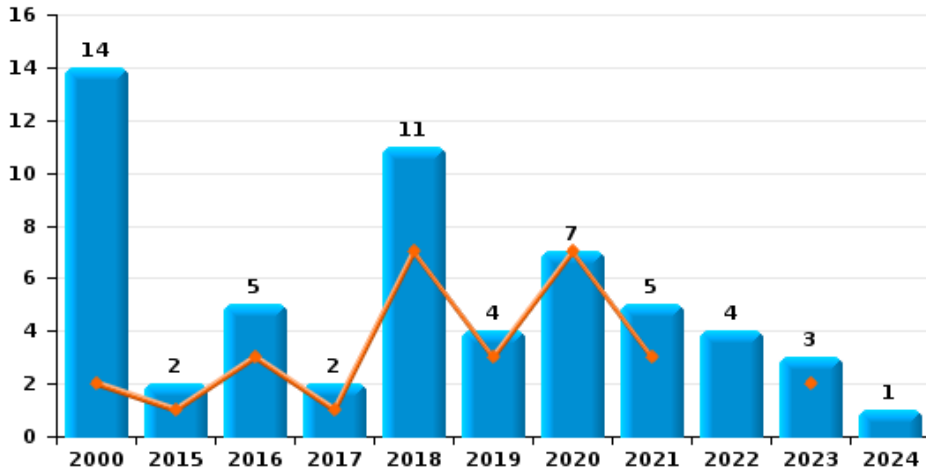
	2000	2015	2016	2017	2018	2019	2020	2021	2022	2023	2024	2025
Cyberharcèlement		3		4	5	9	2	1	1	2	1	2
Fraude à l'identité			1		3	1	1	5	3	3	3	



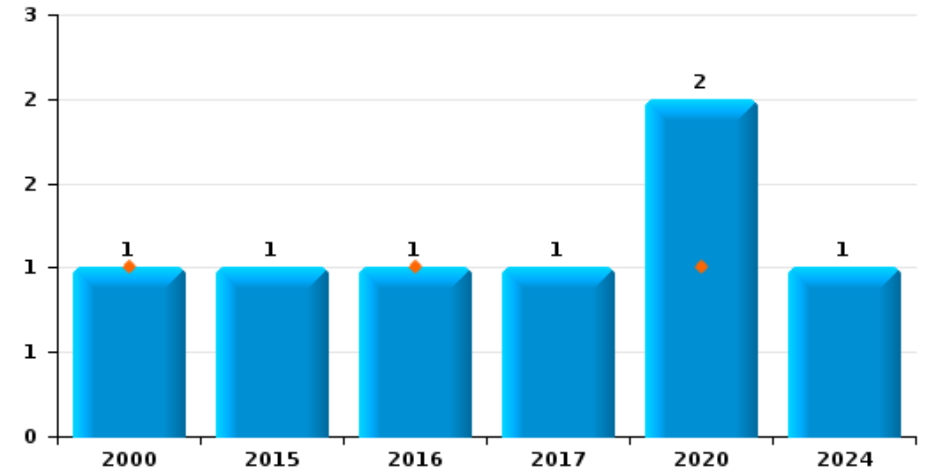
Merbes-le-Château

Année	■
Semestre 1	■

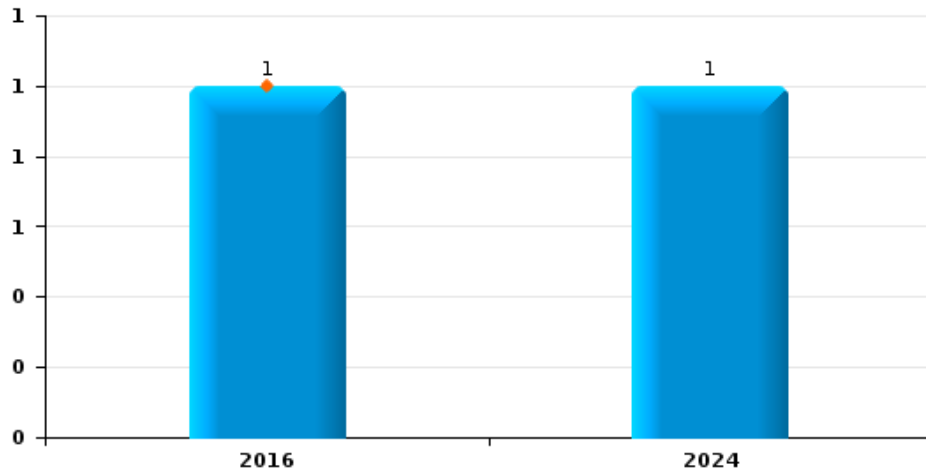
Vol de voiture



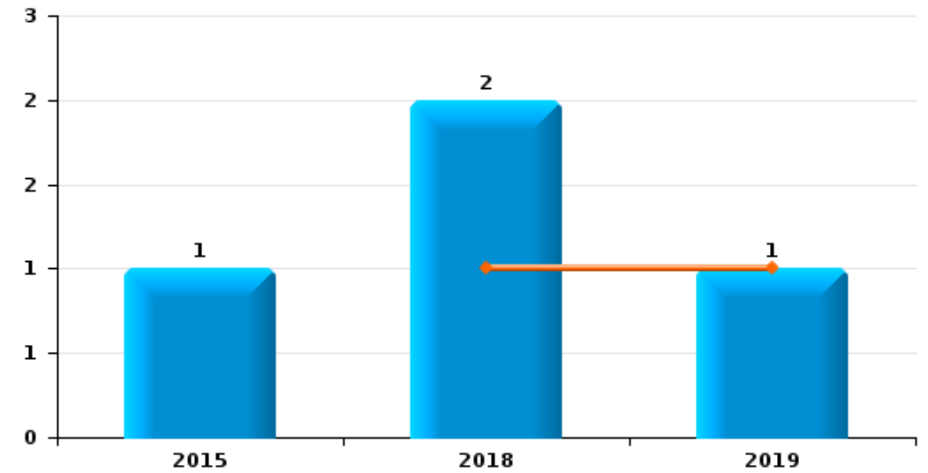
Vol de moto



Carjacking



Vol dans les garages

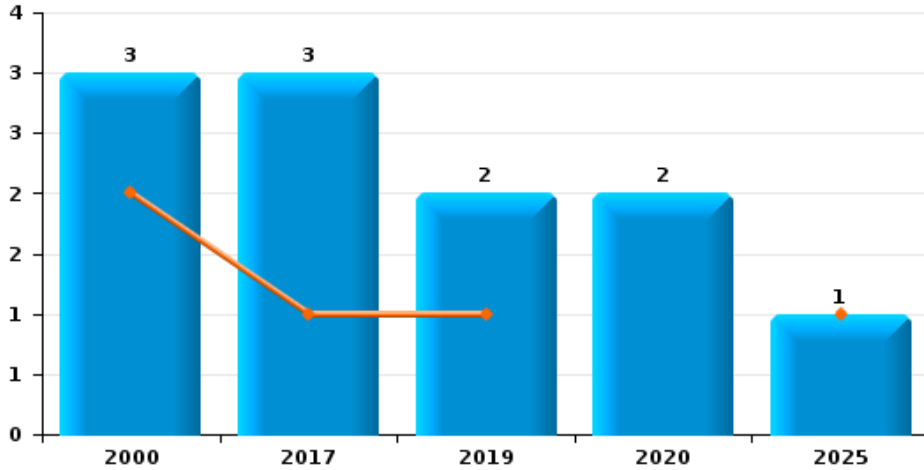




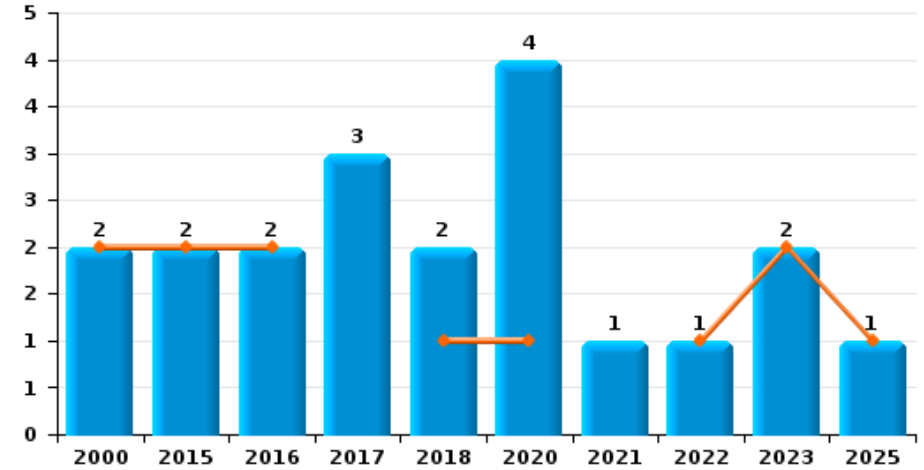
Merbes-le-Château

Année	■
Semestre 1	■

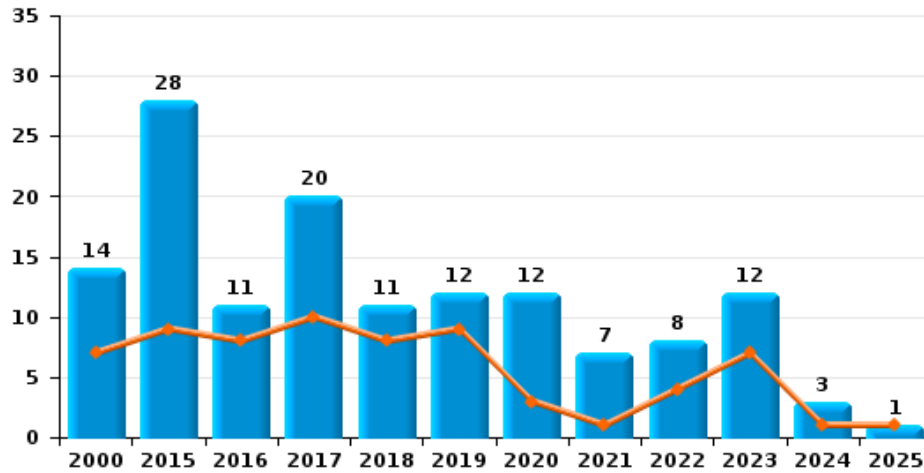
Vol de vélomoteur



Vol de vélo




Vol dans ou sur un véhicule

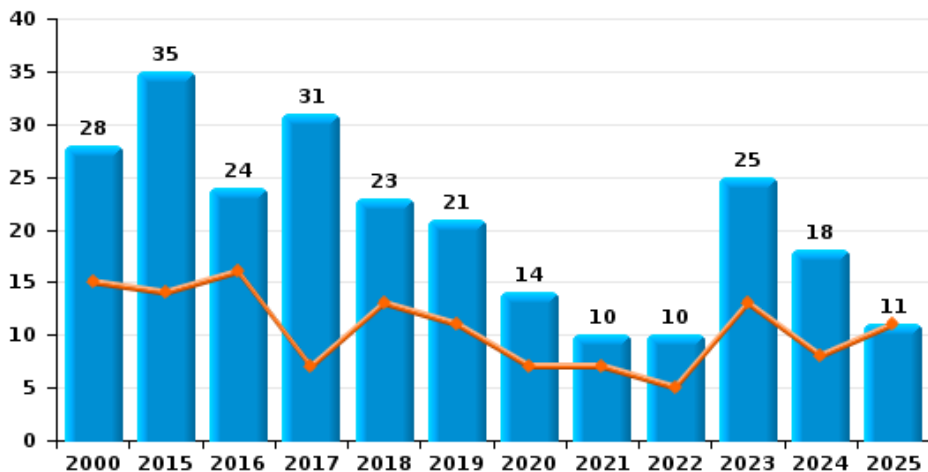




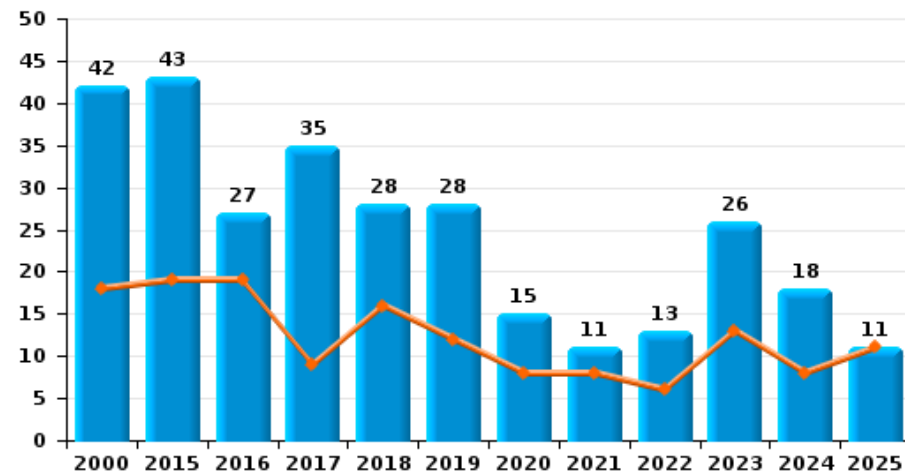
Merbes-le-Château

Année 
Semestre 1 

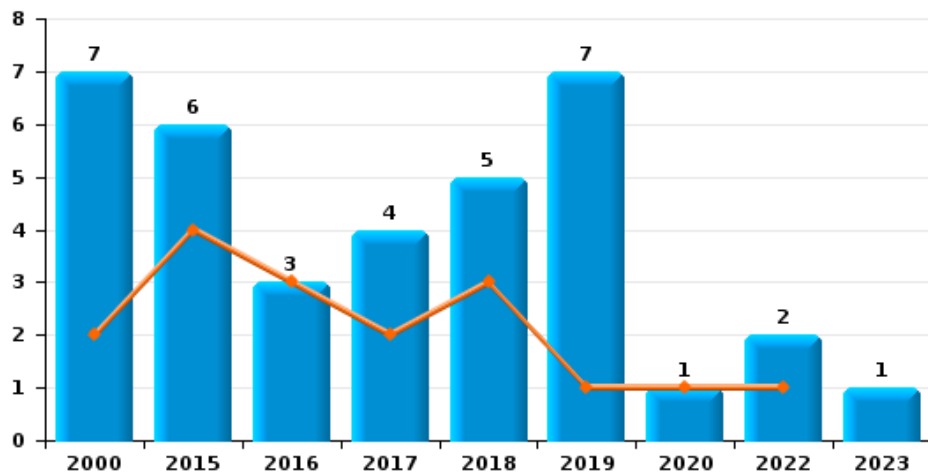
Cambriolage dans habitation



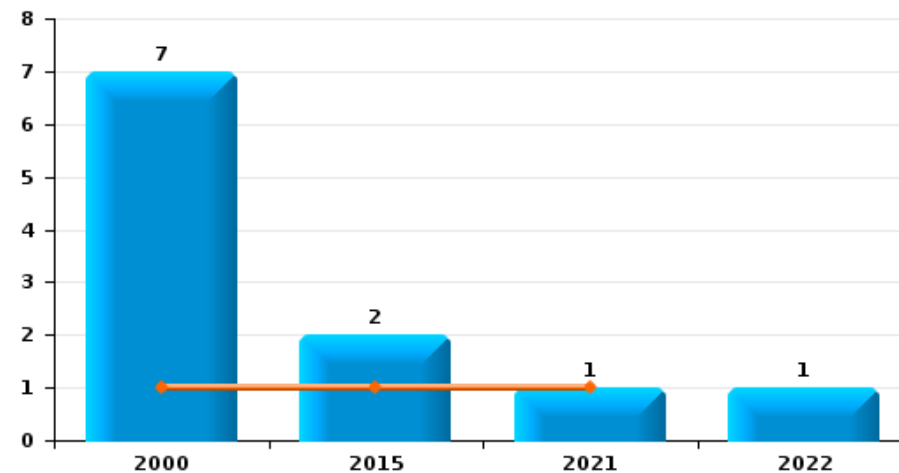
Cambriolage dans bâtiment (total)



Cambriolage ds entreprise ou commerce



Cambriolage ds service public ou bâtiment administratif

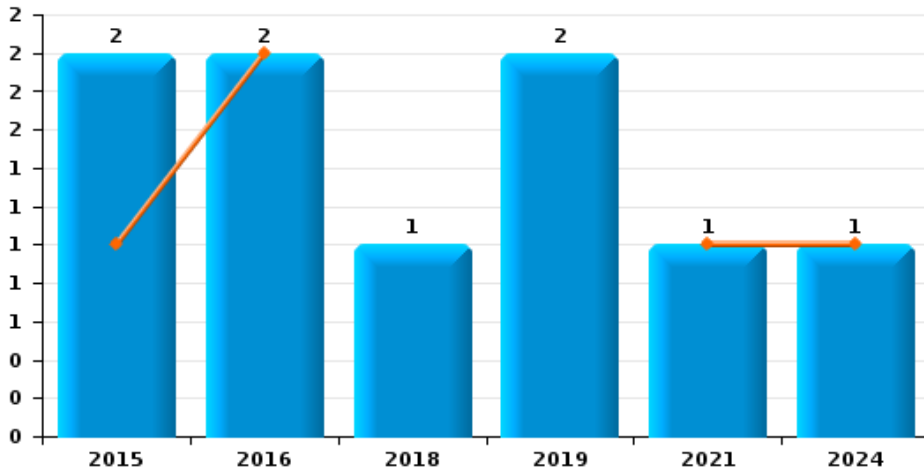




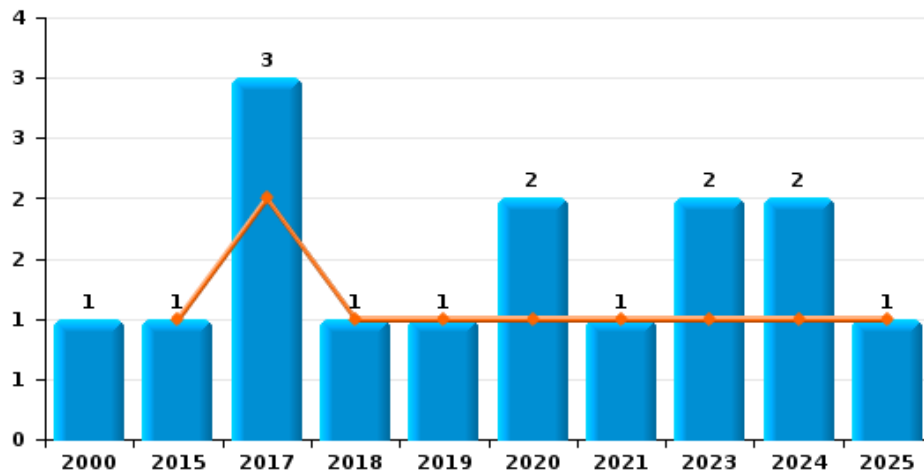
Merbes-le-Château

Année	■
Semestre 1	■

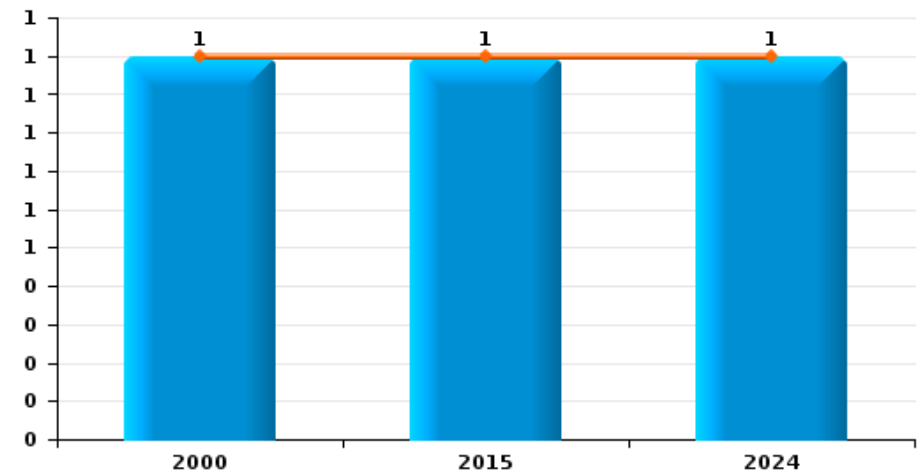
Vol à main armée



Vol avec violence sans arme



Vol à la tire

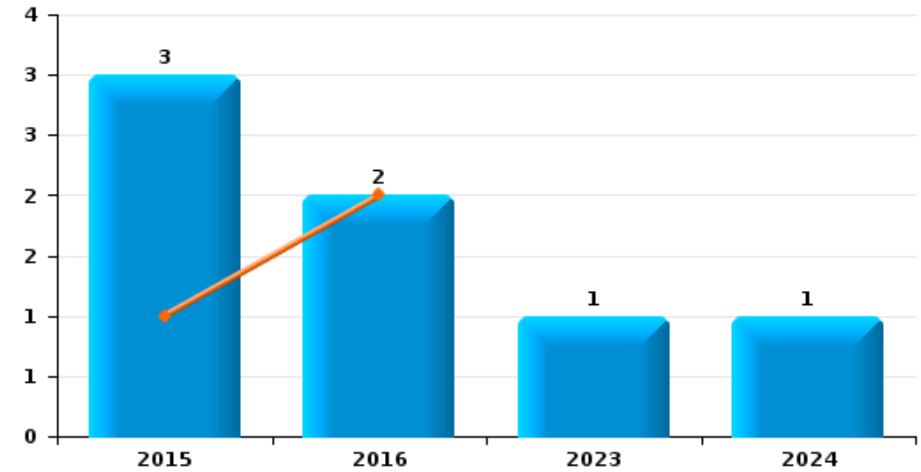




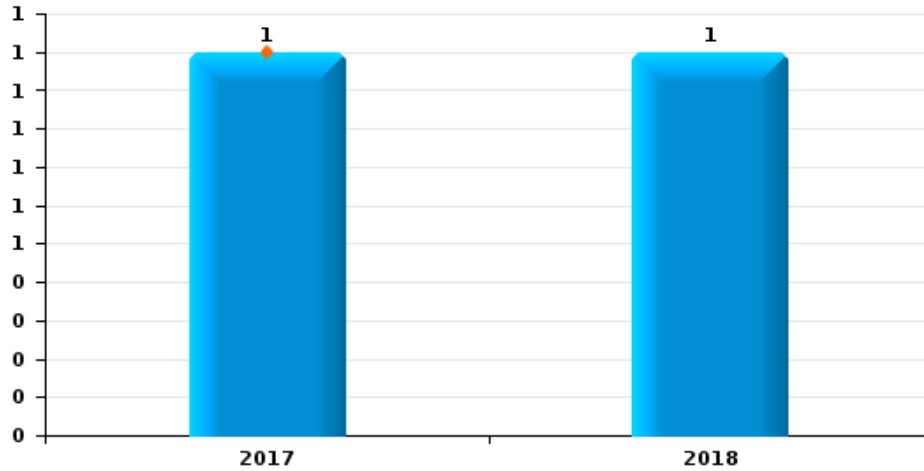
Merbes-le-Château

Année	■
Semestre 1	■

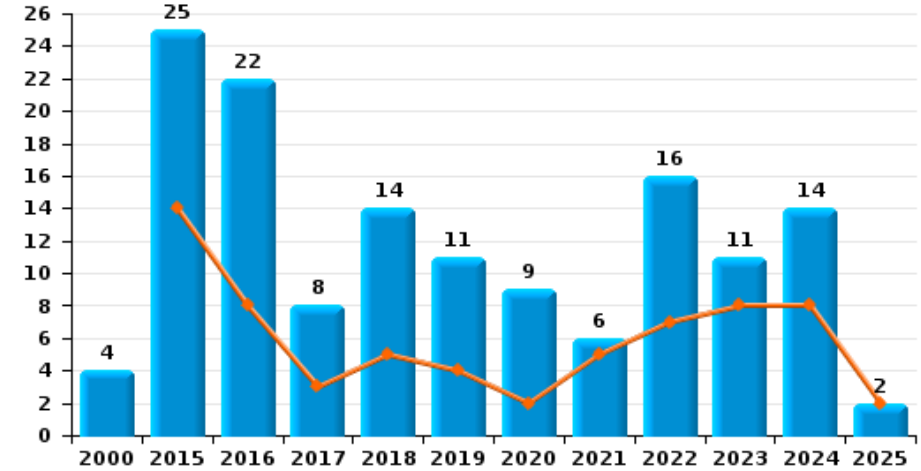
Graffiti



Vol à l'arraché



Dégradation de voiture





Merbes-le-Château

FC Vol moyen de transport

		2000	2015	2016	2017	2018	2019	2020	2021	2022	2023	2024	2025
Vol de voiture	Trim 1	1	1	1	1	2	2	6	2		2		
	Trim 2	1		2		5	1	1	1				
	Trim 3	1				2				4	1		
	Trim 4	11	1	2	1	2	1		2			1	
Total		14	2	5	2	11	4	7	5	4	3	1	
Vol de moto	Trim 1	1											
	Trim 2			1				1					
	Trim 3		1									1	
	Trim 4				1			1					
Total		1	1	1	1			2				1	
Carjacking	Trim 2			1									
	Trim 4											1	
Total			1									1	
Homejacking	Trim 1								1				
Total									1				
Vol dans les garages	Trim 1					1	1						
	Trim 3					1							
	Trim 4		1										
Total			1			2	1						
Vol de vélomoteur	Trim 1	2			1								
	Trim 2						1						1
	Trim 3	1			2			1					
	Trim 4						1	1					
Total		3			3		2	2					1



FC Vol moyen de transport

		2000	2015	2016	2017	2018	2019	2020	2021	2022	2023	2024	2025
Vol de vélo	Trim 1	2	2	1		1		1			1		
	Trim 2			1						1	1		1
	Trim 3				2	1		1	1				
	Trim 4				1			2					
Total		2	2	2	3	2		4	1	1	2		1



FC Cambriolage

		2000	2015	2016	2017	2018	2019	2020	2021	2022	2023	2024	2025
Cambriolage dans habitation	Trim 1	6	6	11	4	11	7	4	4		11	3	6
	Trim 2	9	8	5	3	2	4	3	3	5	2	5	5
	Trim 3	7	12	4	8	5	4	5	2	1	2	4	
	Trim 4	6	9	4	16	5	6	2	1	4	10	6	
	Total	28	35	24	31	23	21	14	10	10	25	18	11
Cambriolage ds entreprise ou commerce	Trim 1	2		2	1	1				1			
	Trim 2		4	1	1	2	1	1					
	Trim 3	3	2		2	1	3						
	Trim 4	2				1	3			1	1		
	Total	7	6	3	4	5	7	1		2	1		
Cambriolage ds service public ou bâtiment administ	Trim 1	1											
	Trim 2		1						1				
	Trim 3	3								1			
	Trim 4	3	1										
	Total	7	2						1	1			
Cambriolage dans bâtiment (total)	Trim 1	9	6	13	5	12	7	4	4	1	11	3	6
	Trim 2	9	13	6	4	4	5	4	4	5	2	5	5
	Trim 3	13	14	4	10	6	7	5	2	2	2	4	
	Trim 4	11	10	4	16	6	9	2	1	5	11	6	
	Total	42	43	27	35	28	28	15	11	13	26	18	11



FC Vol autre

		2000	2015	2016	2017	2018	2019	2020	2021	2022	2023	2024	2025
Vol à main armée	Trim 1								1			1	
	Trim 2		1	2									
	Trim 3					1	2						
	Trim 4		1										
Total			2	2		1	2		1			1	
Vol avec violence sans arme	Trim 1				1				1		1	1	
	Trim 2		1		1	1	1	1					1
	Trim 3	1			1			1			1		
	Trim 4											1	
Total		1	1		3	1	1	2	1		2	2	1
Vol dans ou sur un véhicule	Trim 1	2	4	3	5	4	5	3	1	1	1	1	
	Trim 2	5	5	5	5	4	4			3	6		1
	Trim 3	1	9	2	10	1		5	4	1		1	
	Trim 4	6	10	1		2	3	4	2	3	5	1	
Total		14	28	11	20	11	12	12	7	8	12	3	1
Vol d'armes et explosifs	Trim 2		1	2	1								
	Trim 3		2										
	Trim 4						1		1				
Total			3	2	1		1		1				
Vol à l'arraché	Trim 2				1								
	Trim 3					1							
Total					1	1							
Vol à la tire	Trim 2	1	1									1	
Total		1	1									1	
Vol par ruse	Trim 2												1
	Trim 3		1	2	1				1				
	Trim 4		1										
Total			2	2	1				1				1



FC Vol autre

		2000	2015	2016	2017	2018	2019	2020	2021	2022	2023	2024	2025
Vol de métaux	Trim 1									1		2	
	Trim 2						1				3	1	3
	Trim 3						2				1		
	Trim 4											2	
Total							3			1	4	5	3
Vol sur les chantiers	Trim 1			1									
	Trim 2	2			1						1		
	Trim 3	5				1					1		
	Trim 4	1	1									1	
Total		8	1	1	1		1				2	1	
Home-invasion	Trim 2		1	1									
Total			1	1									
Vol d'animaux	Trim 2		1							1			
	Trim 3									1	1	1	
	Trim 4							1	1				
	Total			1					1	1	2	1	1



Criminalité ICT

		2000	2015	2016	2017	2018	2019	2020	2021	2022	2023	2024	2025
Fraude de cartes de paiements	Trim 3						2						
	Trim 4							1			1		
	Total						2	1			1		
Ransomware	Trim 3										1		
	Trim 4												
	Total										1		



FC Autre

		2000	2015	2016	2017	2018	2019	2020	2021	2022	2023	2024	2025
Violence contre les métiers d'intérêt général	Trim 2					1							
	Trim 3									1			
	Total					1				1			
Viol collectif	Trim 2							1					1
	Trim 4											1	
	Total							1				1	1
Graffiti	Trim 1			2									
	Trim 2		1										
	Trim 3										1		
	Trim 4		2									1	
	Total		3	2							1	1	
Dégradation de voiture	Trim 1		6	3		3	2	1	2	4	6	6	2
	Trim 2		8	5	3	2	2	1	3	3	2	2	
	Trim 3	4	2	11	1	5	3	4		5	3	4	
	Trim 4		9	3	4	4	4	3	1	4		2	
	Total	4	25	22	8	14	11	9	6	16	11	14	2
Rixe au couteau	Trim 3							1					
	Total							1					



PH Violence intrafamiliale (VIF)

		2000	2015	2016	2017	2018	2019	2020	2021	2022	2023	2024	2025
VIF: physique, dans le couple	Trim 1		4	1	1	1	1	2	1	2	6	4	3
	Trim 2	1		2	2	2	4		1	5	3	2	5
	Trim 3		1	2		4	5	1	1	7	8	1	
	Trim 4		1	3	1	1		1	3	1	2	2	
Total		1	6	8	4	8	10	4	6	15	19	9	8
VIF: physique, envers des descendants	Trim 1					3		1		2			
	Trim 2		1								2		3
	Trim 3			1					2	1			
	Trim 4			1					1		1	2	
Total			1	2		3		1	3	3	3	2	3
VIF: physique, envers d'autres membres	Trim 1	3	1				1			2			
	Trim 2						1	1		2			
	Trim 3	1	1	2		2			1	1	1		
	Trim 4	1	2		1				1		1	2	
Total		5	4	2	1	2	2	1	2	5	2	2	
VIF: sexuelle, envers des descendants	Trim 1							1					
	Trim 3				1								
	Trim 4	2											
Total		2			1			1					
VIF: psychique, dans le couple	Trim 1	3	1	1		4		16	7	1		2	
	Trim 2	3	2		2	1	5	1	1	3			1
	Trim 3		1	1	7	4	3	2	1			2	
	Trim 4	1		2	2	1	11	1	3	1	1	2	
Total		7	4	4	11	10	19	20	12	5	1	6	1
VIF: psychique, envers des descendants	Trim 1									1			
	Trim 3			1			1						
	Trim 4								1				
Total				1			1		1	1			



PH Violence intrafamiliale (VIF)

		2000	2015	2016	2017	2018	2019	2020	2021	2022	2023	2024	2025
VIF: psychique, envers d'autres membres	Trim 1		1							1			
	Trim 2						2						
	Trim 3						1			1			
	Total		1				3			2			
VIF: économique, dans le couple	Trim 1		1	1				1		2			
	Trim 2						1			1	1	1	
	Trim 3											1	
	Trim 4					1			1				
	Total		1	1		1	1	1	1	3	1	2	
VIF: économique, envers des descendants	Trim 4								1				
Total									1				
VIF: économique, envers d'autres membres	Trim 1			1	3	2	2						
	Trim 2	1			2	1	2	1		1			
	Trim 3			1	2	1	3	1	1	2	1		
	Trim 4	1		1	2	2							
	Total	2		3	9	6	7	2	1	3	1		



PH Hormones et dopage

		2000	2015	2016	2017	2018	2019	2020	2021	2022	2023	2024	2025
Dopage humain	Trim 3						1						
	Trim 4						1						
Total							2						



PH Drogues

		2000	2015	2016	2017	2018	2019	2020	2021	2022	2023	2024	2025
Vente de cocaïne	Trim 1					1							
	Trim 2			1						2			
	Trim 3				1						1		
	Total			1	1	1				2	1		
Vente de drogues synthétiques	Trim 2									1			
	Total									1			
Production de cannabis (culture)	Trim 1		1										
	Total		1										



PH Trafic d'armes

		2000	2015	2016	2017	2018	2019	2020	2021	2022	2023	2024	2025
Commerce et production d'arme à feu et mun.	Trim 3						1						
	Total						1						
Commerce et production d'arme non à feu	Trim 1						1						
	Trim 2					1							
	Total					1	1						



PH Traite des êtres humains

		2000	2015	2016	2017	2018	2019	2020	2021	2022	2023	2024	2025
TEH - exploitation économique	Trim 2										1		
	Total										1		
TEH - exploitation sexuelle	Trim 2										1		
	Trim 4					1							
	Total					1					1		



PH Violence dans l'espace public

		2000	2015	2016	2017	2018	2019	2020	2021	2022	2023	2024	2025
Violence physique (transport public)	Trim 4										1		
	Total										1		
Violence physique (voie publique)	Trim 1		5	1					2	3	2	5	1
	Trim 2	2	1	3	5	4	3		2	5	3	6	4
	Trim 3	5	1	4	1	2	1	1	1	5	2	5	
	Trim 4	1	3	2			2	1	1	2	2	3	
Total	8	10	10	6	6	6	2	6	15	9	19	5	
Violence physique (autre endroit public)	Trim 1										1		
	Trim 3							1					
Total							1			1			
Violence physique (endroit accessible au public)	Trim 1	4						1		1	1		
	Trim 2				1					1	2		1
	Trim 3			1				1					
	Trim 4								1		1		
Total	4	1	1	1			2	1	2	4		1	
Violence sexuelle (transport public)	Trim 4											1	
Total												1	
Violence sexuelle (voie publique)	Trim 2		1			1					1		
Total		1			1						1		
Violence sexuelle (autre endroit public)	Trim 2							1					
Total								1					
Violence sexuelle (endroit accessible au public)	Trim 2												1
Total													1
Violence psychique (transport public)	Trim 1											1	
	Trim 2			1						1			
Total			1							1		1	



PH Violence dans l'espace public

		2000	2015	2016	2017	2018	2019	2020	2021	2022	2023	2024	2025
Violence psychique (voie publique)	Trim 1	1	1			1	2	1	3	3	3	3	
	Trim 2	3	1	1	2	4	4			3	1	2	2
	Trim 3	3	1	1	2	2	2	3			3	2	
	Trim 4	4	4	2			2	1	1	3	2	3	
	Total	11	7	4	4	7	10	5	4	9	9	10	2
Violence psychique (autre endroit public)	Trim 3		1					1					
Total		1						1					
Violence psychique (endroit accessible au public)	Trim 2	1										1	
	Trim 3			1									
	Trim 4	2			1					1		1	
	Total	3		1	1					1		2	
Vol à main armée (voie publique)	Trim 3						2						
Total							2						
Vol à main armée (autre endroit public)	Trim 3				1								
Total					1								
Vol à main armée (endroit accessible au public)	Trim 2			1									
Total			1										
Vol avec violence sans arme (voie publique)	Trim 2				1	1		1					
	Trim 3										1		
	Total				1	1		1			1		
Vol avec violence sans arme (endr. acces. au pub.)	Trim 3				1								
Total					1								



PH Autre

		2000	2015	2016	2017	2018	2019	2020	2021	2022	2023	2024	2025
Cyberharcèlement	Trim 1		1		2					1			2
	Trim 2					1	4	1				1	
	Trim 3		1		2	3	1				2		
	Trim 4		1			1	4	1	1				
	Total		3		4	5	9	2	1	1	2	1	2
Fraude à l'identité	Trim 1					1				1	1	1	
	Trim 2			1		1	1		1	2	2		
	Trim 3							1	1			2	
	Trim 4					1			3				
	Total			1		3	1	1	5	3	3	3	



Merbes-le-Château

2024

FC Vol moyen de transport

	Sep	Déc	Total
Vol de voiture		1	1
Vol de moto	1		1
Carjacking		1	1

FC Cambriolage

	Jan	Avr	Mai	Juin	Juil	Sep	Oct	Nov	Déc	Total
Cambriolage dans habitation	3	2	2	1	1	3	2	1	3	18
Cambriolage dans bâtiment (total)	3	2	2	1	1	3	2	1	3	18

FC Vol autre

	Jan	Fév	Mai	Juin	Août	Sep	Nov	Déc	Total
Vol à main armée		1							1
Vol avec violence sans arme		1						1	2
Vol dans ou sur un véhicule		1			1			1	3
Vol à la tire				1					1
Vol de métaux	1	1	1				2		5
Vol sur les chantiers							1		1
Vol d'animaux						1			1

FC Autre

	Mar	Avr	Mai	Juil	Août	Sep	Oct	Nov	Déc	Total
Viol collectif							1			1
Graffiti							1			1
Dégradation de voiture	6	1	1	2	1	1		1	1	14



PH Violence intrafamiliale (VIF)

	Jan	Fév	Mar	Avr	Juin	Juil	Sep	Oct	Nov	Déc	Total
VIF: physique, dans le couple	1		3	1	1		1			2	9
VIF: physique, envers des descendants									2		2
VIF: physique, envers d'autres membres										2	2
VIF: psychique, dans le couple	1	1				2		1		1	6
VIF: économique, dans le couple				1		1					2

PH Violence dans l'espace public

	Jan	Fév	Mar	Avr	Mai	Juin	Juil	Août	Sep	Oct	Nov	Déc	Total
Violence physique (voie publique)	1	2	2	2	2	2	3	1	1	2	1		19
Violence sexuelle (transport public)												1	1
Violence psychique (transport public)	1												1
Violence psychique (voie publique)		1	2			2	1	1		1	2		10
Violence psychique (endroit accessible au public)					1					1			2

PH Autre

	Jan	Mai	Juil	Total
Cyberharcèlement		1		1
Fraude à l'identité	1		2	3



2025

FC Vol moyen de transport

	Avr	Mai	Total
Vol de vélomoteur	1		1
Vol de vélo		1	1

FC Cambriolage

	Jan	Fév	Mar	Avr	Mai	Total
Cambriolage dans habitation	2	2	2	2	3	11
Cambriolage dans bâtiment (total)	2	2	2	2	3	11

FC Vol autre

	Avr	Mai	Juin	Total
Vol avec violence sans arme	1			1
Vol dans ou sur un véhicule		1		1
Vol par ruse	1			1
Vol de métaux	1	1	1	3

FC Autre

	Fév	Mar	Avr	Total
Viol collectif			1	1
Dégradation de voiture	1	1		2

PH Violence intrafamiliale (VIF)

	Jan	Fév	Mar	Avr	Mai	Juin	Total
VIF: physique, dans le couple	1	1	1		2	3	8
VIF: physique, envers des descendants				1		2	3
VIF: psychique, dans le couple					1		1



PH Violence dans l'espace public

	Fév	Avr	Mai	Juin	Total
Violence physique (voie publique)	1	3		1	5
Violence physique (endroit accessible au public)			1		1
Violence sexuelle (endroit accessible au public)		1			1
Violence psychique (voie publique)		1	1		2

PH Autre

	Jan	Total
Cyberharcèlement	2	2

STATISTIQUES POLICIERES DE CRIMINALITE

LIEU DE PERPETRATION: COMMUNE

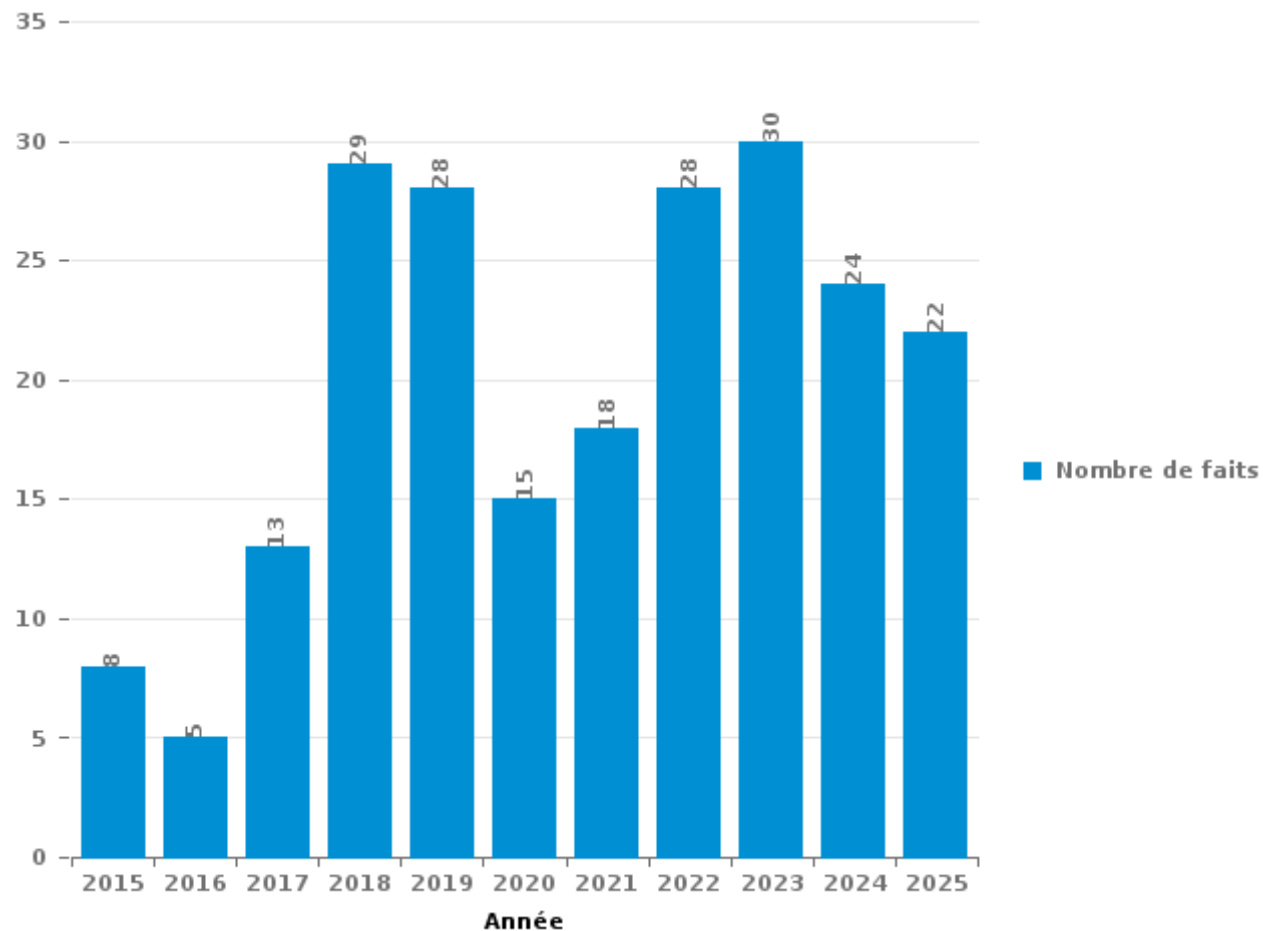
Merbes-le-Château

PARTIE III : ICT



Merbes-le-Château

Nombre total de délits avec un élément ICT/online, depuis 2015





Criminalité ICT/online au sens strict

Infractions (exhaustif)

	2015	2017	2018	2019	2020	2021	2022	2023	2024	2025
Criminalité informatique: Faux en informatique:			1		1					
Criminalité informatique: Fraude informatique:	3	4	12	6	4	3	6	7	11	9
Criminalité informatique: Hacking:		1		1	1		1	1		1
Criminalité informatique: Sabotage:								1		
Total:	3	5	13	7	6	3	7	9	11	10

Figures criminelles (à considérer spécifiquement – ne pas additionner avec d'autres éléments – risque de double comptage!)

	2019	2020	2023
Fraude de cartes de paiements	2	1	1
Ransomware			1



Criminalité ICT/online au sens large

Infractions (uniquement si code-fait existe)

	2015	2016	2017	2018	2019	2020	2021	2022	2023	2024	2025
Fraude: Escroquerie: Fraude par internet	1	5	2	8	10	4	12	17	19	11	11
Infr. contre les mœurs: Voyeurisme: Diffusion enregistrement nudité ou intimité						2	2				
Total:	1	5	2	8	10	6	14	17	19	11	11

Figures criminelles (à considérer spécifiquement – ne pas additionner avec d'autres éléments – risque de double comptage!)

	2015	2017	2018	2019	2020	2021	2022	2023	2024	2025
Cyberharcèlement	3	4	5	9	2	1	1	2	1	2

STATISTIQUES POLICIERES DE CRIMINALITE

LIEU DE PERPETRATION: COMMUNE

Merbes-le-Château

PARTIE IV : DESTINATION LIEU



Merbes-le-Château

Vol et extorsion

	2000	2015	2016	2017	2018	2019	2020	2021	2022	2023	2024	2025
Habitation: maison	32	40	25	31	20	19	12	9	10	23	18	9
Voie publique	28	26	11	16	14	14	12	8	18	12	11	6
Habitation: dépendances	5	13	9	9	10	5	3	3	1	7	2	1
Habitation: allée	5	4	2	3	5	5	4	1	4	2	1	
Habitation: non précisée	2	5	2	1	7	3	2	2	3	3	2	1
Habitation: garage	4	2	1	4	2	3	3	1	1	2		1
Terrain		3		2	1	1	1	2	2	1	3	3
Entreprise	3	1	1	2	3	5						
Chantier	7	1	1	1		1				2	1	
Magasin	2	1	2	4	2	1	1		1			
Habitation: appartement		1	1	1		1				3	4	2
Inconnue	4	1		1		2		1	2		2	
Parking	3	2		2			2	4				
Moyen de transport: voiture	1	1	1	2	1	1	1			3	1	
Autre			3	1	3		2			1		
Institution d'enseignement	6					2			2			
Horeca	4	2				1			1		1	
Cimetière	4	1			1						2	
Culture et loisirs	4				1		1	1				
Habitation: autre	2			1			1	2				1
Moyen de transport: camion		1	1				2			1		
Stade	2			1			2					
Infrastructure sportive	1						1				1	
Maison de débauche					1	1				1		
Médecin / dentiste / pharmacien	1							1			1	
Moyen de transport: train / tram / métro			1		1						1	
Service public		2								1		
Moyen de transport: autre			1							1		
Service		1								1		
Bâtiment administratif		1										
Edifice religieux / lieu du culte											1	
Moyen de transport: autobus / autocar					1							
Station de bus / métro et gare de chemin de fer											1	
Total	120	109	62	82	73	65	50	35	45	64	53	24

FPF/DGR/DRI/BIPOL - Statistiques policières de criminalité (date de clôture: 31/10/2025)

Les données pour les années 2001 jusqu'à 2014 ne sont plus publiées mais restent disponibles sur demande auprès du service BIPOL.

Les données pour 2025 ne concernent que le 1er semestre.



Dégradation de la propriété

	2000	2015	2016	2017	2018	2019	2020	2021	2022	2023	2024	2025
Voie publique	11	24	16	8	8	10	11	2	11	8	14	3
Habitation: résidence principale	7	6	9	3	10	10	9	7	5	7	8	3
Habitation: allée	4	2	2	4	2	2		2	3	1		1
Habitation: jardin	3		3	5		1	1	3	1	3	1	
Terrain	1	2	1			3			2	2		
Parking		3	2						1		1	1
Habitation: non précisée		1	1	1	1	1					1	1
Moyen de transport: voiture	2		2			1				1	1	
Chantier	4									1		
Cimetière	4	1										
Institution d'enseignement							1	1		2		1
Culture et loisirs	2	1						1				
Entreprise	2	1	1									
Habitation: dépendances	1	1	1							1		
Autre			1		1					1		
Habitation: garage				1		1						1
Habitation: résidence secondaire	1							2				
Inconnue								1	1			
Moyen de transport: autre				1		1						
Bâtiment administratif	1											
Edifice religieux / lieu du culte	1											
Magasin		1										
Total	44	43	39	23	22	30	22	19	24	27	27	10

FPF/DGR/DRI/BIPOL - Statistiques policières de criminalité (date de clôture: 31/10/2025)

Les données pour les années 2001 jusqu'à 2014 ne sont plus publiées mais restent disponibles sur demande auprès du service BIPOL.

Les données pour 2025 ne concernent que le 1er semestre.



Merbes-le-Château

Infractions contre l'intégrité physique

	2000	2015	2016	2017	2018	2019	2020	2021	2022	2023	2024	2025
Habitation	10	12	13	9	15	17	8	15	20	25	19	14
Voie publique	9	10	10	8	7	8	3	9	17	8	20	6
Habitation: allée	2	1	2	1	1		1		3			
Horeca	4			1			2			1		
Inconnue				1		2	1	2				1
Terrain				1			1		1		1	1
Culture et loisirs			1						1	1		
Habitation: jardin			1		1					1		
Infrastructure sportive									1	2		
Parking				1				1				1
Institution d'enseignement	1				1							
Maison de débauche						1		1				
Eaux intérieures et maritimes										1		
Moyen de transport: autre							1					
Moyen de transport: train / tram / métro										1		
Total	26	23	27	22	25	28	17	28	43	40	40	23

FPF/DGR/DRI/BIPOL - Statistiques policières de criminalité (date de clôture: 31/10/2025)

Les données pour les années 2001 jusqu'à 2014 ne sont plus publiées mais restent disponibles sur demande auprès du service BIPOL.

Les données pour 2025 ne concernent que le 1er semestre.

STATISTIQUES POLICIERES DE CRIMINALITE

LIEU DE PERPETRATION: COMMUNE

Merbes-le-Château

PARTIE V : OBJETS ET MOYENS DE TRANSPORT

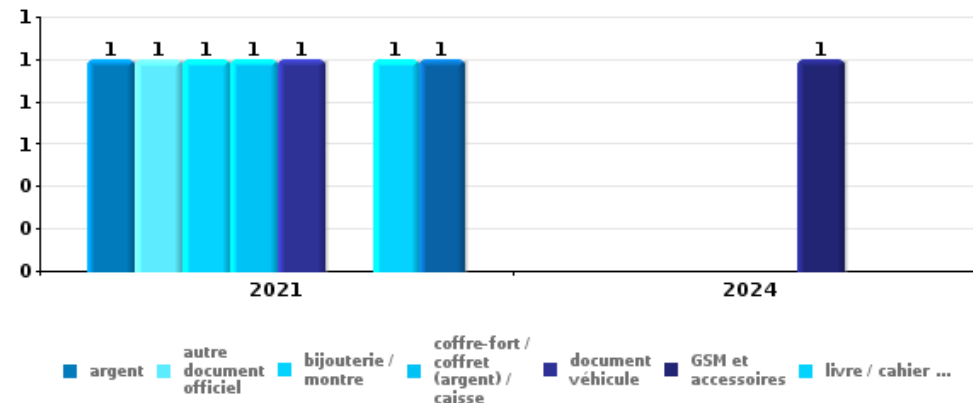


Merbes-le-Château

Vol à main armée

Top 5 Objets volés (sbd nombre de faits)

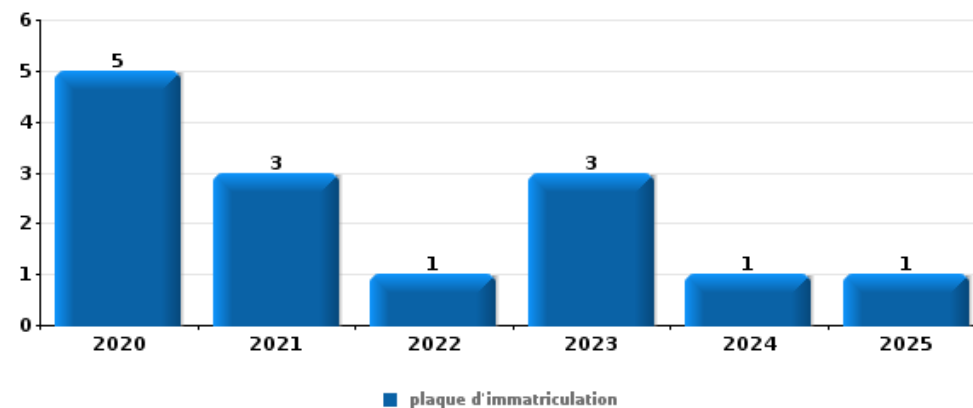
	2020	2021	2022	2023	2024	2025
1 argent		1				
1 autre document officiel		1				
1 bijouterie / montre		1				
1 coffre-fort / coffret (argent) / caisse		1				
1 document véhicule		1				
1 GSM et accessoires					1	
1 livre / cahier		1				
1 plaque d'immatriculation		1				



Vol dans ou sur un véhicule

Top 5 Objets volés (sbd nombre de faits)

	2020	2021	2022	2023	2024	2025
1 plaque d'immatriculation	5	3	1	3	1	1
2 carte d'identité / passeport	1		4	1		
2 pièce de moyen de transport	1			5		
4 argent			4	1		
5 carte bancaire / carte de crédit			3	1		
5 GPS		1	1	2		
5 permis de conduire	1		3			
5 portefeuille	1		3			

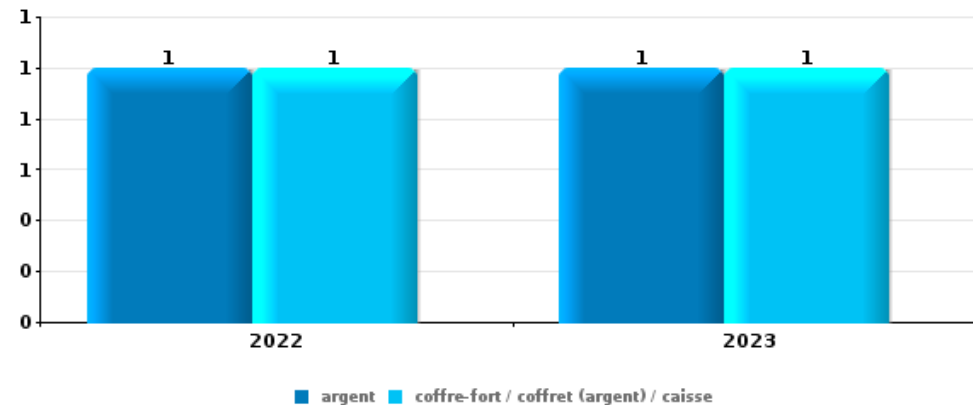




Cambrassage ds entreprise ou commerce

Top 5 Objets volés (sbd nombre de faits)

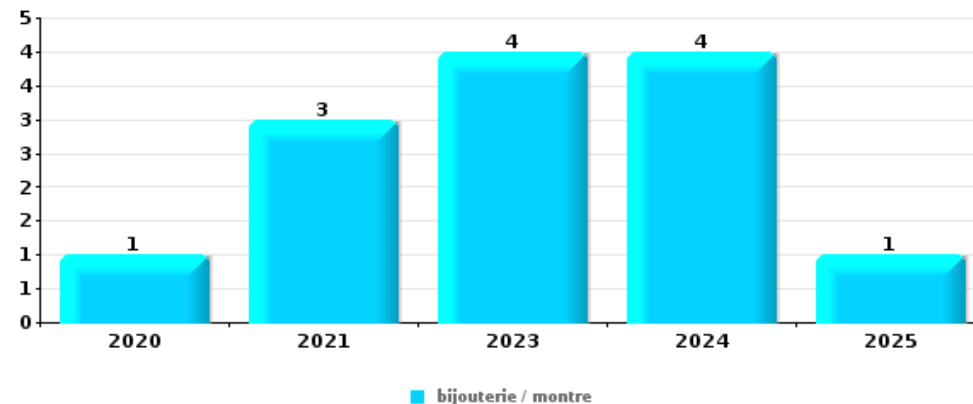
	2020	2021	2022	2023	2024	2025
1 argent			1	1		
1 coffre-fort / coffret (argent) / caisse			1	1		
3 alimentation	1					
3 ordinateur et accessoires				1		



Cambrassage dans habitation

Top 5 Objets volés (sbd nombre de faits)

	2020	2021	2022	2023	2024	2025
1 bijouterie / montre	1	3		4	4	1
2 argent	1	2	1	1	3	3
3 outillage	3		2		1	2
4 multimédia			1	3	1	1
4 ordinateur et accessoires	1	1	1	1	1	1
4 plaque d'immatriculation	3	1		2		



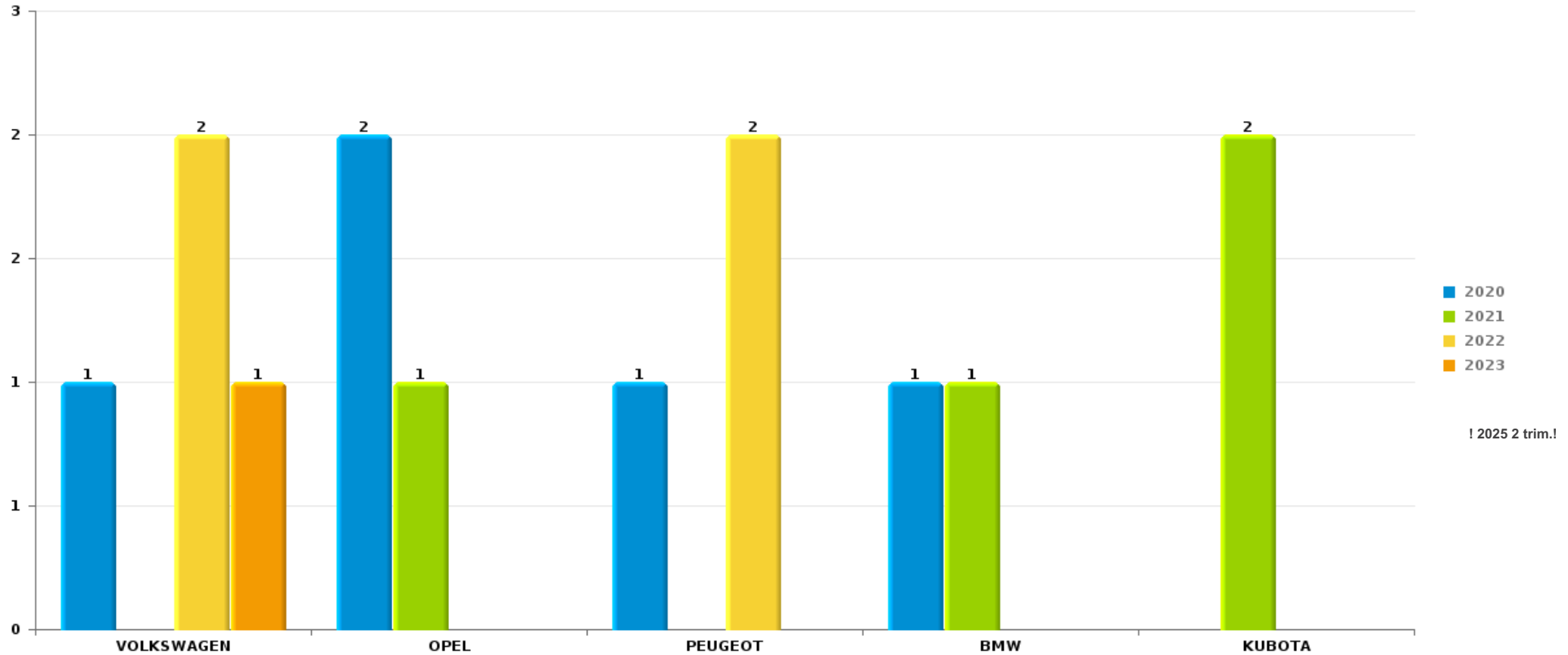
Remarque: en ce qui concerne les objets, aucun total n'est reproduit étant donné que plusieurs objets peuvent avoir été volés lors d'un même fait.



Merbes-le-Château

Vol de voiture

Nombre de voitures volées par marque (Top 5)



STATISTIQUES POLICIERES DE CRIMINALITE

LIEU DE PERPETRATION: COMMUNE

Merbes-le-Château

PARTIE VI : SUSPECTS



Partie 1: Niveau FAITS (comptage du nombre de faits pour lesquels un certain type de suspect est impliqué)

1.1. Nombre d'infractions selon le sexe des suspects identifiés (par catégorie principale)

Étant donné que, tant un suspect identifié masculin qu'un suspect identifié féminin peuvent être impliqués lors d'un même fait, il est possible que la somme des colonnes «Hommes» et «Femmes» soit supérieure à la valeur de la colonne «Total...» (voir également la note méthodologique)

Merbes-le-Chât

2025

Catégorie principale / Sexe	Nombre total de faits avec au moins 1 suspect	Hommes	%	Femmes	%
Infr. contre l'intégrité physique	4	4	100,0%	2	50,0%
Drogues	2	2	100,0%		
Vol et extorsion	2	2	100,0%	1	50,0%
Fraude	1	1	100,0%		
Infr. contre l'autorité publique	1	1	100,0%		
Législation sur les étrangers	1	1	100,0%		
Protection de la jeunesse	1	1	100,0%		
Protection des revenus publics	1	1	100,0%		
Total	13	13	100,0%	3	23,1%



1.2. Nombre d'infractions selon le sexe des suspects identifiés (par figure criminelle)

Étant donné que, tant un suspect identifié masculin qu'un suspect identifié féminin peuvent être impliqués lors d'un même fait, il est possible que la somme des colonnes «Hommes» et «Femmes» soit supérieure à la valeur de la colonne «Total...» (voir également la note méthodologique)

Merbes-le-Chât

2025

FC Vol autre

Figure criminelle / Sexe	Nombre total de faits avec au moins 1 suspect identifié	Hommes	%
Vol avec violence sans arme	1	1	100,0%
Total	PA	PA	PA

PH Violence intrafamiliale (VIF)

Figure criminelle / Sexe	Nombre total de faits avec au moins 1 suspect identifié	Hommes	%	Femmes	%
VIF: physique, dans le couple	4	4	100,0%	2	50,0%
Total	PA	PA	PA	PA	PA

PH Violence dans l'espace public

Figure criminelle / Sexe	Nombre total de faits avec au moins 1 suspect identifié	Hommes	%	Femmes	%
Violence physique (voie publique)	1	1	100,0%	1	100,0%
Violence psychique (voie publique)	1	1	100,0%		
Total	PA	PA	PA	PA	PA





1.3. Nombre d'infractions selon l'âge des suspects identifiés (par catégorie principale)

Étant donné que, tant un suspect identifié mineur qu'un suspect identifié majeur peuvent être impliqués lors d'un même fait, il est possible que la somme des colonnes «Mineur» et «Majeur» soit supérieure à la valeur de la colonne «Total...» (voir également la note méthodologique)

Merbes-le-Chât

2025

Catégorie principale / Âge	Nombre total de faits avec au moins 1 suspect identifié	Majeur	%
Infr. contre l'intégrité physique	4	4	100,0%
Drogues	2	2	100,0%
Vol et extorsion	2	2	100,0%
Fraude	1	1	100,0%
Infr. contre l'autorité publique	1	1	100,0%
Législation sur les étrangers	1	1	100,0%
Protection de la jeunesse	1	1	100,0%
Protection des revenus publics	1	1	100,0%
Total	13	13	100,0%



1.4. Nombre d'infractions selon l'âge des suspects identifiés (par figure criminelle)

Étant donné que, tant un suspect identifié mineur qu'un suspect identifié majeur peuvent être impliqués lors d'un même fait, il est possible que la somme des colonnes «Mineur» et «Majeur» soit supérieure à la valeur de la colonne «Total...»
(voir également la note méthodologique)

Merbes-le-Chât

2025

FC Vol autre

Figure criminelle / Âge	Nombre total de faits avec au moins 1 suspect identifié	Majeur	%
Vol avec violence sans arme	1	1	100,0%
Total	PA	PA	PA

PH Violence intrafamiliale (VIF)

Figure criminelle / Âge	Nombre total de faits avec au moins 1 suspect identifié	Majeur	%
VIF: physique, dans le couple	4	4	100,0%
Total	PA	PA	PA

PH Violence dans l'espace public

Figure criminelle / Âge	Nombre total de faits avec au moins 1 suspect identifié	Majeur	%
Violence physique (voie publique)	1	1	100,0%
Violence psychique (voie publique)	1	1	100,0%
Total	PA	PA	PA



Partie 2: Niveau SUSPECTS-FAIT (comptage du nombre de combinaisons suspect-fait)

2.1. Nombre de suspects-fait selon le sexe des suspects identifiés (TOP 5 des catégories principales)

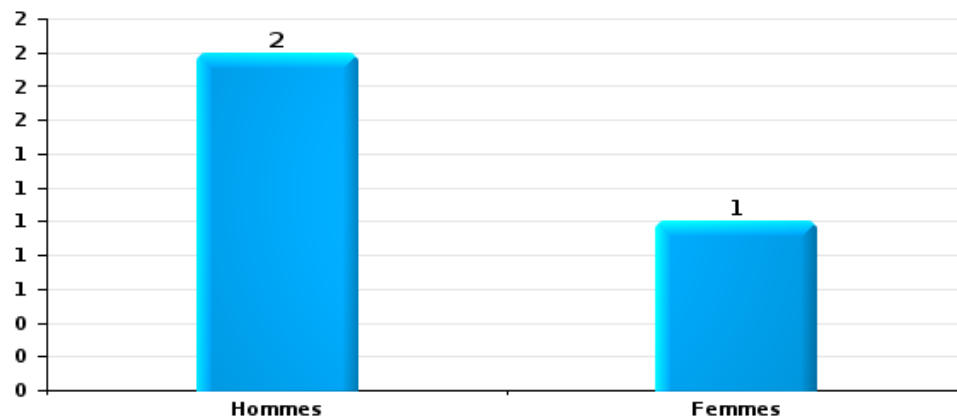
Lorsqu'un même suspect a commis plusieurs faits durant la période considérée, il est aussi comptabilisé plusieurs fois (voir également la note méthodologique)

Merbes-le-Château

2025

Vol et extorsion

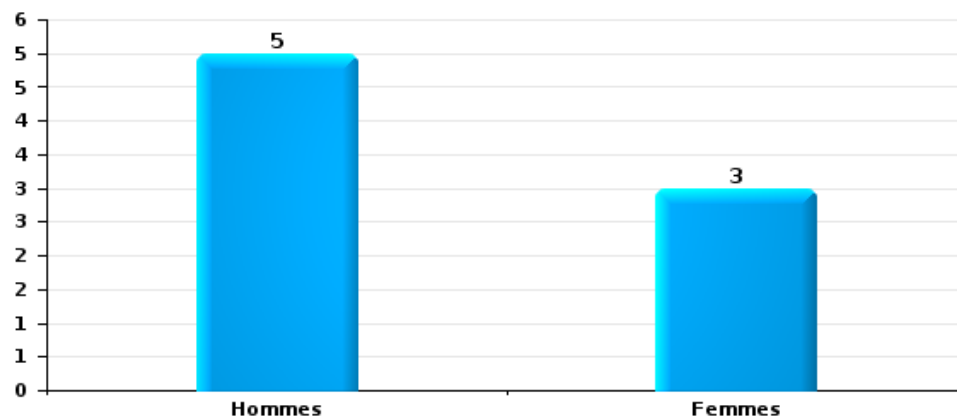
Nombre de suspects-fait selon le sexe





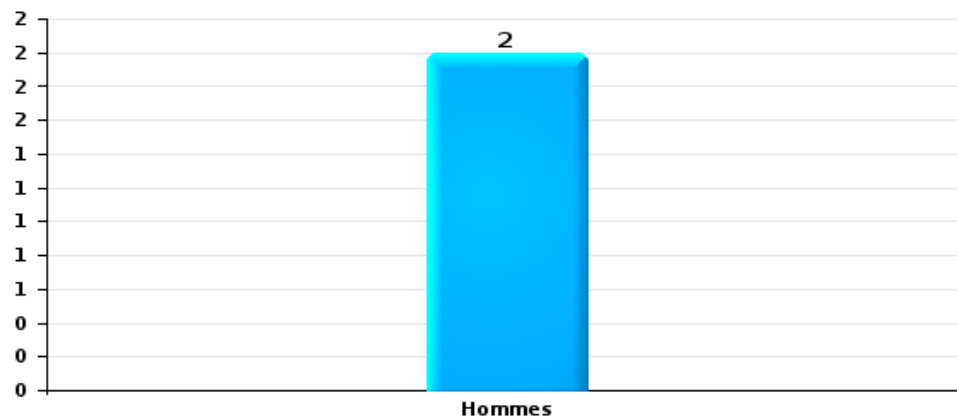
Infr. contre l'intégrité physique

Nombre de suspects-fait selon le sexe



Drogues

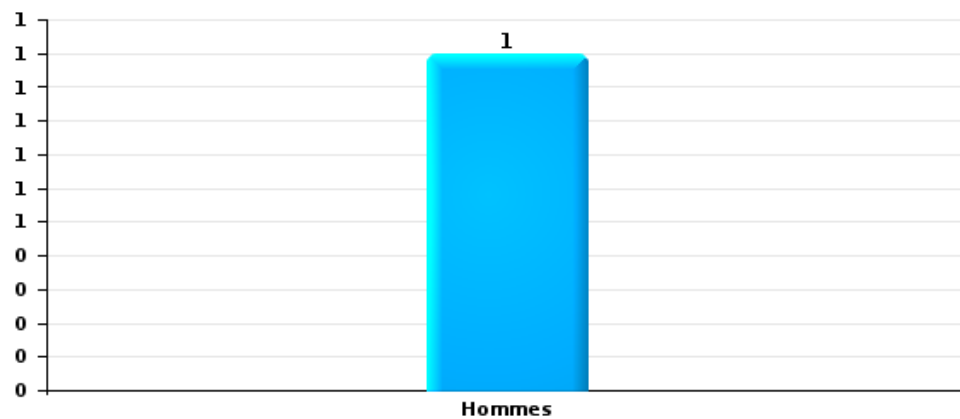
Nombre de suspects-fait selon le sexe





Fraude

Nombre de suspects-fait selon le sexe





2.2. Nombre de suspects-fait selon le sexe des suspects identifiés (TOP 5 des figures criminelles)

Lorsqu'un même suspect a commis plusieurs faits durant la période considérée, il est aussi comptabilisé plusieurs fois (voir également la note méthodologique)

Merbes-le-Château

2025



2.3. Nombre de suspects-fait selon l'âge des suspects identifiés (TOP 5 des catégories principales)

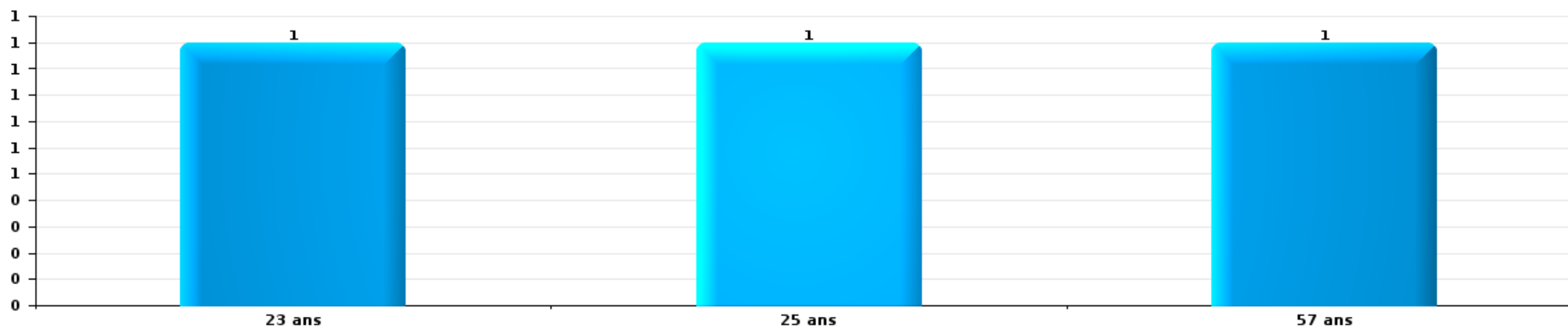
1) Lorsqu'un même suspect a commis plusieurs faits durant la période considérée, il est aussi comptabilisé plusieurs fois, qu'il ait le même âge ou non – 2) Les suspects au-dessous de 14 ans et à partir de 90 ans ne sont pas repris dans le tableau (voir également la note méthodologique)

Merbes-le-Château

2025

Vol et extorsion

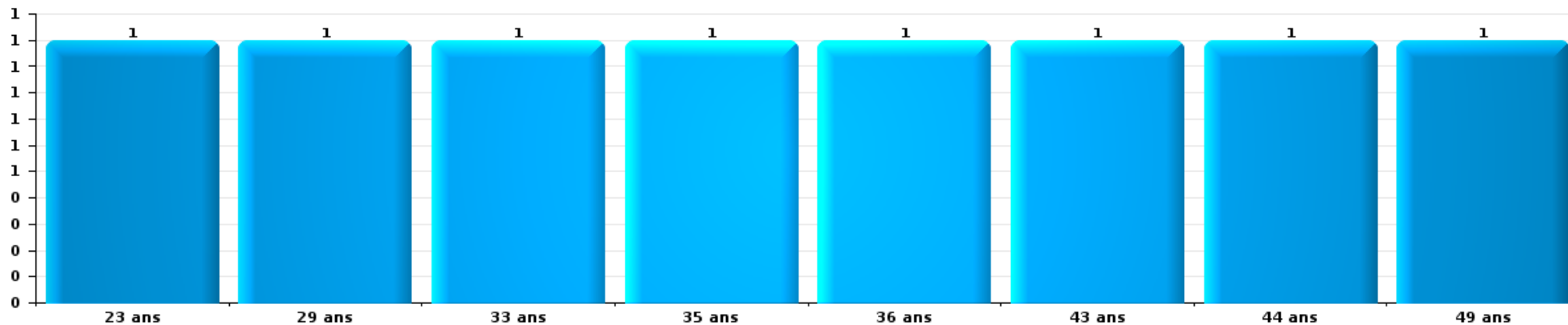
Nombre de suspects-fait par âge (chronologique)





Infr. contre l'intégrité physique

Nombre de suspects-fait par âge (chronologique)



Drogues

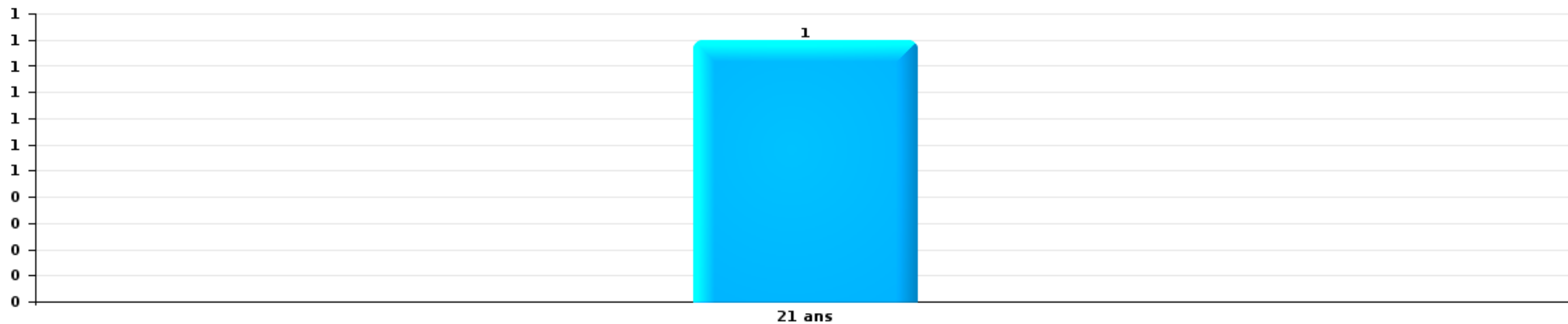
Nombre de suspects-fait par âge (chronologique)





Fraude

Nombre de suspects-fait par âge (chronologique)





2.4. Nombre de suspects-fait selon l'âge des suspects identifiés (TOP 5 des figures criminelles)

1) Lorsqu'un même suspect a commis plusieurs faits durant la période considérée, il est aussi comptabilisé plusieurs fois, qu'il ait le même âge ou non – 2) Les suspects au-dessous de 14 ans et à partir de 90 ans ne sont pas repris dans le tableau (voir également la note méthodologique)

Merbes-le-Château

2025

STATISTIQUES POLICIERES DE CRIMINALITE

LIEU DE PERPETRATION: COMMUNE

Merbes-le-Château

***ANNEXE I: DETAIL PAR CATEGORIE DE DELIT
CODE PENAL***



Merbes-le-Château

Infraction Code pénal

Infr. contre l'intégrité physique

			2000	2015	2016	2017	2018	2019	2020	2021	2022	2023	2024	2025
Assassinat	Autres	Tent.			1									
		Sous-total			1									
Meurtre	Autres	Acc.				1			1			2		
		Tent.												
		Sous-total			1			1			2			
Torture et maltraitance	Traitement inhumain	Acc.		1										
		Sous-total		1										
Coups et/ou blessures vol. en sphère familiale	Entre partenaires ou ex-partenaires	Acc.	1	5	8	4	8	9	4	6	13	18	9	7
	Lors d'un différend familial en général	Acc.	4											
	Par les parents envers un mineur	Acc.		1	1		3		1	1	2	3	2	2
	Envers les parents	Acc.	1	2	2		1	1	1		3	1		
	Envers d'autres ascendants directs ou collatéraux	Acc.									1	1	2	
	Sous-total		6	8	11	4	12	10	6	7	19	23	13	9
Coups et/ou blessures vol. hors sphère familiale	Bagarres (=coups réciproques)	Acc.	4	5	4	3		3	4	3	10	5	11	2
	Coups envers fonctionnaire de police	Acc.				1								
	Envers un mineur par une pers. ayant autorité	Acc.		1			2					1	1	1
	Envers un mineur qualité de l'auteur inconnue	Acc.	2		3							1		
	Envers pers. vulnérable (qualité auteur inconnue)	Acc.			1					1				
	Envers un mineur par cohabitant sans rel. Autorité	Acc.										1		
	Non spécifié	Acc.	11	8	5	10	7	11	4	13	12	5	13	9
	Sous-total		17	14	13	13	10	14	8	17	22	13	25	12
Abstention coupable		Acc.						1						
		Sous-total						1						
Autres infr. volontaires. c/ l'intégrité phys.	Privation de soins à enfant ou personne vulnérable	Acc.								1				1
	Entrave méchante à la circulation	Acc.			2	1				1	2			
	Voies de faits et violences légères	Acc.					1	3	2	2		2	1	1
	Sous-total			2	1	1	1	3	2	4	2	2	1	2
Infr. involontaires contre l'intégrité physique	Coups et/ou blessures involontaires	Acc.	2				1							
	Morsure de chien	Acc.	1			3	1						1	
		Sous-total	3			3	2						1	
	Total		26	23	27	22	25	28	17	28	43	40	40	23



Infr. contre les mœurs

			2000	2015	2016	2017	2018	2019	2020	2021	2022	2023	2024	2025
Viol n'ayant pas causé la mort	Victime < 10a	Acc.	1						2					
	Victime 10a - 14a	Acc.							1	3				
	Victime 16a - 18a	Acc.				1								
	Victime majeure	Acc.							1					
	Victime âge inconnu	Acc.	2											
	Sous-total		3				1		4	3				
Viol n'ayant pas causé la mort (nvCPS)	Victime < 16a	Acc.										1	1	
	Victime majeure	Acc.									2	1	2	1
	Sous-total										2	2	3	1
Attentat à la pudeur avec violence / menace	Victime < 16a	Acc.				1		1						
	Victime 16a - 18a	Acc.					1							
	Sous-total				1	1	1							
Attentat à la pudeur sans violence / menace	Victime < 16a	Acc.					3		1					
		Sous-total				3	3		1					
Atteinte intégrité sexuelle sans mort (nvCPS)	Victime < 16a	Acc.									1	1		
	Victime majeure	Acc.										1	1	
	Sous-total										1	2	1	
Pornographie infantile	Détention	Acc.		1										
	Distribution	Acc.								2				
	Sous-total			1						2				
Exploitation de la débauche d'autrui	Victime majeure	Acc.					1							
		Sous-total					1							
Outrage public aux bonnes mœurs	Actions (exhibitionnisme, etc.)	Acc.		1		1				1				
	Ecrits, images, objets	Acc.					2							
	Sous-total		1		1	2				1				
Voyeurisme	Diffusion enregistrement nudité ou intimité	Acc.							2	2				
		Sous-total							2	2				
Diffusion de contenu à caractère sexuel (nvCPS)	Victime < 16a	Acc.											1	
		Sous-total											1	
Diffusion contenu sex. but méchant/lucrat. (nvCPS)	Victime majeure	Acc.										1		
		Sous-total										1		
Grooming online - avec ICT (nvCPS)	Victime < 16a	Acc.									1			
		Sous-total									1			
Exploitation sexuelle mineurs-prostitution (nvCPS)	Mise à disposition local débauche/prostit. (nvCPS)	Acc.										1		
		Sous-total										1		



Infr. contre les mœurs

			2000	2015	2016	2017	2018	2019	2020	2021	2022	2023	2024	2025
Images d'abus sexuels de mineurs (nvCPS)	Production/diffusion images abus sexuels (nvCPS)	Acc.												1
	Détention/acquisition images abus sexuels (nvCPS)	Acc.											1	
		Sous-total											1	1
		Total	3	2		2	8	1	7	8	4	6	6	2



Infr. contre autres valeurs morales et sentiments

			2000	2015	2016	2017	2018	2019	2020	2021	2022	2023	2024	2025
Harcèlement		Acc.	3	6	8	15	4	12	4	5	7	8	10	3
		Sous-total	3	6	8	15	4	12	4	5	7	8	10	3
Atteinte à l'honneur	Calomnie et diffamation	Acc.	1	2	2	1	2	3	2	1	1	2		1
	Déclaration calomnieuse	Acc.		1									2	1
	Imputation calomnieuse	Acc.			1									
	Injures (Délit)	Acc.	3	2	2		1	4	1	1	5	1	2	
	Non spécifié	Acc.						1						
		Sous-total	4	5	5	1	3	8	3	2	6	3	4	2
Vie privée	Violation de domicile par un particulier	Acc.	1		1			2		1				1
		Sous-total	1		1			2		1				1
Tapage nocturne		Acc.	2	1	1	1				1		1	2	
		Sous-total	2	1	1	1				1		1	2	
		Total	10	12	15	17	7	22	7	9	13	12	16	6



Infr. relative au statut juridique de l'enfant

			2000	2015	2016	2017	2018	2019	2020	2021	2022	2023	2024	2025
Non-représentation d'enfants	Par les parents	Acc.	1	3		8	8	9	17	7	2	1	1	
	Par une personne qui en a la charge	Acc.				1	1		1	1				
Sous-total			1	3		9	9	9	18	8	2	1	1	
Total			1	3		9	9	9	18	8	2	1	1	



Vol et extorsion

			2000	2015	2016	2017	2018	2019	2020	2021	2022	2023	2024	2025
Vol avec circ. aggr.	Avec violence	Acc.	1	2	2		2		2	1			2	1
		Tent.		1		1								
	Sans violence	Acc.	37	52	30	42	35	29	18	16	15	28	14	10
		Tent.	16	20	12	12	16	13	12	7	5	14	10	4
Sous-total			54	75	44	55	53	42	32	24	20	42	26	15
Vol sans circ. aggr.	Avec violence	Acc.				2								
		Tent.						1						
	Sans violence, Vol à la tire	Acc.	1	1										1
		Acc.		1		1					2	1		
	Sans violence, Vol d'usage	Acc.	2			1	1						1	
		Acc.	41	32	18	23	18	18	18	11	22	16	25	9
Sans violence	Tent.	1				1	1					1		
Sous-total			45	34	18	27	20	20	18	11	24	19	26	9
Vol non spécifié		Acc.	16					1			1			
		Tent.	5											
Sous-total			21					1		1				
Extorsion		Acc.						2					1	
		Tent.										2	1	
Sous-total								2			3	1		
Total			120	109	62	82	73	65	50	35	45	64	53	24



Fraude

		2000	2015	2016	2017	2018	2019	2020	2021	2022	2023	2024	2025
Blanchiment d'argent	Acc.					1				1	2	1	
	Sous-total					1				1	2	1	
Recel	Recel simple				1		1				2	1	1
	Recel qualifié					1							
	Non spécifié	1											
	Sous-total	1			1	1	1				2	1	1
Détournement et destruction frauduleuse	Cel frauduleux	2			1					1			
	D'argent, de papiers, etc.		1					1					
	Non spécifié		1										
	Sous-total	2	2		1			1		1			
Escroquerie	Fraude par internet		1	4	2	7	7	4	9	16	19	10	11
	Tent.			1		1	3		3	1		1	
	Escroquerie sans internet		2	3	5	4		2	1	2	4		1
	Tent.		1		2								1
	Non spécifié	3											
Sous-total	3	4	8	9	12	10	6	13	19	23	11	13	
Tromperie	Marchandises vendues / travail fourni						3			1			
	Sous-total						3			1			
Abus de confiance et infr. apparentées	Abus de confiance		3	1		5	2	2	5	3	1	1	2
	Abus des faiblesses												1
	Sous-total		3	1		5	2	2	5	3	1	1	3
Infr. liées à l'insolvabilité	Non spécifié		1										
	Sous-total		1										
Total		6	10	9	11	19	16	9	18	25	28	14	17



Dégradation de la propriété

			2000	2015	2016	2017	2018	2019	2020	2021	2022	2023	2024	2025
Incendie volontaire	Dans lieu habité (moment indéterminé)	Acc.												1
		Acc.	1							1		1		1
	Dans un autre lieu (de jour)	Tent.						1						
		Acc.			2	1	1	1	2		4	1	1	1
	Dans un autre lieu (de nuit)	Tent.			1									
		Acc.		1						1				
	Dans un autre lieu (moment indéterminé)	Tent.							1					
		Sous-total	1	1	3	1	1	2	4	1	4	2	1	4
Incendie involontaire		Acc.	4	1	2		1	2		3		2	1	
		Sous-total	4	1	2		1	2		3		2	1	
Destruction, dénaturation, dégradation	Avec circ. aggr.	Acc.	5											
	Destruction de biens agricoles	Acc.						1	1					
	Non spécifié	Acc.	4											
		Sous-total	9					1	1					
Vandalisme	Sur véhicules	Acc.	5	25	21	8	14	10	9	6	15	10	15	2
	Sur autres biens mobiliers	Acc.	19	3	2	3	1	4	1	1	2	2		
	Graffitis	Acc.		3	2							1	1	
	Autres détériorations sur biens immobiliers	Acc.	6	9	9	8	5	8	6	4	3	7	8	4
	Dégradation de clôture	Acc.		1		3		3	1	4		3	1	
		Sous-total	30	41	34	22	20	25	17	15	20	23	25	6
		Total	44	43	39	23	22	30	22	19	24	27	27	10



Infr. contre la sécurité publique

			2000	2015	2016	2017	2018	2019	2020	2021	2022	2023	2024	2025
Evasion de prisonniers	Non-respect surveillance électronique	Acc.										1		
		Sous-total										1		
Menaces	Menace d'attentat	Acc.				1								
	Verbales	Acc.	14	6	5	3	7	8	1	4	7	10	6	4
	Ecrites	Acc.		1		3	1	1	2	1		2	1	
	Par gestes, emblèmes	Acc.	4	7	1	1	3	6		1	5	3	8	
	Non spécifié	Tent.	1											
		Sous-total	20	14	6	8	11	15	3	6	12	15	15	4
		Total	20	14	6	8	11	15	3	6	12	16	15	4



Infr. contre l'autorité publique

		2000	2015	2016	2017	2018	2019	2020	2021	2022	2023	2024	2025
Violence c/ personnes investies autorité publique	Acc.									1			
	Sous-total									1			
Rébellion	Rébellion armée	Acc.		3									
	Rébellion non armée	Acc.	1	1							1		
	Non spécifié	Tent.											
	Sous-total	1	1	4							1		
Outrages	Acc.			2		1	1	1	1	1	1	1	1
	Sous-total			2		1	1	1	1	1	1	1	1
Autres infractions	Bris de scellés	Acc.									1		
	Sous-total										1		
	Total	1	1	6		1	1	1	1	2	3	1	1



Merbes-le-Château

Infraction Code pénal

Infr. contre la famille

		2000	2015	2016	2017	2018	2019	2020	2021	2022	2023	2024	2025
Refus du droit aux relations personnelles	Acc.	6	1	1	1	2	9	3	4	3		2	1
	Sous-total	6	1	1	1	2	9	3	4	3		2	1
Non-acquittement pension alimentaire	Acc.	2		3	9	6	2	1	1	1	1		
	Sous-total	2		3	9	6	2	1	1	1	1		
	Total	8	1	4	10	8	11	4	5	4	1	2	1

Criminalité informatique

		2000	2015	2016	2017	2018	2019	2020	2021	2022	2023	2024	2025
Hacking	Acc.				1		1	1		1	1		1
	Sous-total				1		1	1		1	1		1
Faux en informatique	Acc.					1		1					
	Sous-total					1		1					
Fraude informatique	Acc.		3		4	12	6	4	2	6	7	11	9
	Tent.								1				
	Sous-total		3		4	12	6	4	3	6	7	11	9
Sabotage	Acc.										1		
	Sous-total										1		
	Total		3		5	13	7	6	3	7	9	11	10

Exercice illégal de l'autorité publique

		2000	2015	2016	2017	2018	2019	2020	2021	2022	2023	2024	2025
Abus de l'autorité	Acc.		1										
	Sous-total		1										
	Total		1										



Traite des êtres humains

		2000	2015	2016	2017	2018	2019	2020	2021	2022	2023	2024	2025
Exploitation économique	Acc.										1		
	Sous-total										1		
	Total										1		

Contravention Code pénal

		2000	2015	2016	2017	2018	2019	2020	2021	2022	2023	2024	2025
Injures (Contravention)	Acc.	3											
	Sous-total	3											
Destruction d'animaux (Contravention)	Acc.	2											
	Sous-total	2											
Autres contraventions CP	Acc.	2											
	Sous-total	2											
	Total	7											

STATISTIQUES POLICIERES DE CRIMINALITE

LIEU DE PERPETRATION: COMMUNE

Merbes-le-Château

***ANNEXE II: DETAIL PAR CATEGORIE DE DELIT
LOIS SPECIALES***



Merbes-le-Château

Infraction Lois spéciales

Drogues

			2000	2015	2016	2017	2018	2019	2020	2021	2022	2023	2024	2025
Détention		Acc.	2	1				2		1	5	2		2
		Sous-total	2	1				2		1	5	2		2
Usage	Usage en groupe	Acc.	2											
	Usage individuel	Acc.	2											
	Faciliter l'usage	Acc.					1							
		Sous-total	4				1							
Importation et exportation		Acc.	2											
		Sous-total	2											
Fabrication		Acc.	1	2					1		1			
		Sous-total	1	2					1		1			
Commerce		Acc.	3	1	1	2	1				2	2		1
		Sous-total	3	1	1	2	1				2	2		1
Autres		Acc.		1										
		Sous-total		1										
		Total	12	5	1	2	2	2	1	1	8	4		3

Législation sur les étrangers

			2000	2015	2016	2017	2018	2019	2020	2021	2022	2023	2024	2025
Transmigration illégale	Accès au territoire	Acc.						1				1		
	Séjour	Acc.					1	3				1		1
		Sous-total					1	4				2		1
Trafic d'êtres humains		Acc.				1								
		Sous-total				1								
		Total				1	1	4				2		1



Environnement

			2000	2015	2016	2017	2018	2019	2020	2021	2022	2023	2024	2025
Déchets	Déchets par particulier	Acc.				1							1	
	Déchets par personne indéterminée	Acc.	5											
	Sous-total		5			1							1	
Autres que déchets	Urbanisme	Acc.				2								
	Bruit	Acc.	1											
	Pollution de l'eau	Acc.										1		
	Pollution du sol	Acc.			1	1			1	1				
	Autres nuisances en matière d'environnement	Acc.	1											
Sous-total		2			3	1			1	1		1		
Biodiversité / Faune et flore	Bien-être animal	Acc.	6			1		1		1			1	
	Destruction d'animaux	Acc.		1										
Sous-total		6	1		1		1		1				1	
Non spécifié		Acc.	2											
	Sous-total		2											
Total		15	1		5	1	1	1	1	2		1	2	

Armes et explosifs

			2000	2015	2016	2017	2018	2019	2020	2021	2022	2023	2024	2025
Détention illégale	Arme à feu	Acc.		2	2	1	1	7	6	2	4	2		
	Arme blanche ou non à feu	Acc.			1		2	1	1	2	2	1	1	
	Non spécifié	Acc.	1					1			1			
Sous-total		1	2	3	1	3	9	7	7	4	7	3	1	
Port / transport illégal	Arme à feu	Acc.		1										
	Arme blanche ou non à feu	Acc.		1							1		3	
Sous-total			2								1		3	
Commerce illégal	Arme à feu	Acc.						1						
	Arme blanche ou non à feu	Acc.					1							
Sous-total						1	1							
Autre	Vente par internet d'autre arme/pièce d'arme	Acc.						1						
	Sous-total							1						
Total		1	4	3	1	4	11	7	4	8	3	4		



Protection de la personne

			2000	2015	2016	2017	2018	2019	2020	2021	2022	2023	2024	2025
Discrimination	Racisme et xénophobie	Acc.	1											
	Autre discrimination	Acc.									1			
		Sous-total	1								1			
Protection de la vie privée		Acc.		1					1		1			
		Sous-total		1					1		1			
Droit à l'image		Acc.				1								1
		Sous-total				1								1
			Total	1	1	1			1		2		1	



Merbes-le-Château

Infraction Lois spéciales

Hormones et dopage

		2000	2015	2016	2017	2018	2019	2020	2021	2022	2023	2024	2025
Détention	Acc.						2						
	Sous-total:						2						
	Total:						2						

Protection de la jeunesse

		2000	2015	2016	2017	2018	2019	2020	2021	2022	2023	2024	2025
Législation sur l'obligation scolaire	Acc.		1	2		1					1		
	Sous-total:		1	2		1					1		
Législation sur la protection de la jeunesse	Acc.	5	2	5		4	2	1	5	2	13	6	5
	Tent.	1											
	Sous-total:	6	2	5		4	2	1	5	2	13	6	5
	Total:	6	3	7		5	2	1	5	2	14	6	5

Code pénal social

		2000	2015	2016	2017	2018	2019	2020	2021	2022	2023	2024	2025
Fraude sociale aux cotisations (travail au noir)	Acc.						2			1	2	1	
	Sous-total:						2			1	2	1	
Escroquerie en droit pénal social	Acc.								1				
	Sous-total:								1				
Autres	Acc.								1			1	
	Sous-total:								1			1	
	Total:						2		2	1	2	2	

Ivresse et alcool

		2000	2015	2016	2017	2018	2019	2020	2021	2022	2023	2024	2025
Ivresse publique	Acc.	2	2	2	1	2	1						
	Sous-total:	2	2	2	1	2	1						
	Total:	2	2	2	1	2	1						



Registre de population

		2000	2015	2016	2017	2018	2019	2020	2021	2022	2023	2024	2025
	Acc.	1	30	29	23	6	10	1	7	4	11	8	3
	Sous-total:	1	30	29	23	6	10	1	7	4	11	8	3
	Total:	1	30	29	23	6	10	1	7	4	11	8	3

Santé publique

		2000	2015	2016	2017	2018	2019	2020	2021	2022	2023	2024	2025
Politique de la santé	Acc.							2					
	Sous-total:							2					
Refus ou négligence respect mesures	Acc.							7	5				
	Sous-total:							7	5				
Autres	Acc.							2					
	Sous-total:							2					
	Total:							11	5				

Travail

		2000	2015	2016	2017	2018	2019	2020	2021	2022	2023	2024	2025
Fraude sociale aux cotisations (travail au noir)	Acc.								1	1		1	
	Sous-total:								1	1		1	
	Total:								1	1		1	

Protection des revenus publics

		2000	2015	2016	2017	2018	2019	2020	2021	2022	2023	2024	2025
Douane et accises	Acc.			1	2	1							
	Sous-total:			1	2	1							
Taxe de circulation / TMC	Acc.								1	4	2	2	1
	Sous-total:								1	4	2	2	1
	Total:			1	2	1			1	4	2	2	1



Pratiques commerciales

		2000	2015	2016	2017	2018	2019	2020	2021	2022	2023	2024	2025
Autres	Acc.					1							
	Sous-total:					1							
	Total:					1							

Autres lois spéciales

		2000	2015	2016	2017	2018	2019	2020	2021	2022	2023	2024	2025
Infractions Loi police chemins de fer	Acc.						1						
	Sous-total:						1						
	Total:						1						

STATISTIQUES POLICIERES DE CRIMINALITE

LIEU DE PERPETRATION: COMMUNE

Merbes-le-Château

***ANNEXE III: DETAIL
FIGURES CRIMINELLES / PHENOMENES***



Merbes-le-Château

FC Vol moyen de transport

		2000	2015	2016	2017	2018	2019	2020	2021	2022	2023	2024	2025
Vol de voiture	Acc.	8	2	5	2	10	4	6	5	4	3	1	
	Tent.	6				1		1					
	Total	14	2	5	2	11	4	7	5	4	3	1	
Vol de moto	Acc.	1	1	1				2				1	
	Total	1	1	1				2				1	
Carjacking	Acc.			1								1	
	Total			1								1	
Homejacking	Acc.							1					
	Total							1					
Vol dans les garages	Acc.		1			2	1						
	Total		1			2	1						
Vol de vélomoteur	Acc.	3			3		2	2					1
	Total	3			3		2	2					1
Vol de vélo	Acc.	2	2	2	3	2		4	1	1	2		1
	Total	2	2	2	3	2		4	1	1	2		1



FC Cambriolage

		2000	2015	2016	2017	2018	2019	2020	2021	2022	2023	2024	2025
Cambriolage dans habitation	Acc.	19	18	15	24	14	12	8	5	7	15	10	7
	Tent.	9	17	9	7	9	9	6	5	3	10	8	4
	Total	28	35	24	31	23	21	14	10	10	25	18	11
Cambriolage ds entreprise ou commerce	Acc.	5	5	2	2	1	6	1		1	1		
	Tent.	2	1	1	2	4	1			1			
	Total	7	6	3	4	5	7	1		2	1		
Cambriolage ds service public ou bâtiment administ	Acc.	5	2						1				
	Tent.	2								1			
	Total	7	2						1	1			
Cambriolage dans bâtiment (total)	Acc.	29	25	17	26	15	18	9	6	8	16	10	7
	Tent.	13	18	10	9	13	10	6	5	5	10	8	4
	Total	42	43	27	35	28	28	15	11	13	26	18	11

FC Vol autre

		2000	2015	2016	2017	2018	2019	2020	2021	2022	2023	2024	2025
Vol à main armée	Acc.		2	2		1	1		1			1	
	Tent.						1						
	Total		2	2		1	2		1			1	
Vol avec violence sans arme	Acc.	1			2	1	1	2	1		1	1	1
	Tent.		1		1						1	1	
	Total	1	1		3	1	1	2	1		2	2	1
Vol dans ou sur un véhicule	Acc.	14	25	11	17	8	9	10	7	8	10	1	1
	Tent.		3		3	3	3	2			2	2	
	Total	14	28	11	20	11	12	12	7	8	12	3	1
Vol d'armes et explosifs	Acc.		3	2	1		1		1				
	Tent.												
	Total		3	2	1		1		1				
Vol à l'arraché	Acc.				1	1							
	Tent.												
	Total				1	1							



FC Vol autre

		2000	2015	2016	2017	2018	2019	2020	2021	2022	2023	2024	2025
Vol à la tire	Acc.	1	1									1	
	Total	1	1									1	
Vol par ruse	Acc.		1	2	1				1				1
	Tent.		1										
	Total		2	2	1				1				1
Vol de métaux	Acc.						3			1	3	5	3
	Tent.										1		
	Total						3			1	4	5	3
Vol sur les chantiers	Acc.	6	1	1	1		1				1	1	
	Tent.	2									1		
	Total	8	1	1	1		1				2	1	
Home-invasion	Acc.		1	1									
	Total		1	1									
Vol d'animaux	Acc.		1					1	1	2	1	1	
	Total		1					1	1	2	1	1	

Criminalité ICT

		2000	2015	2016	2017	2018	2019	2020	2021	2022	2023	2024	2025
Fraude de cartes de paiements	Acc.						2	1			1		
	Total						2	1			1		
Ransomware	Acc.										1		
	Total										1		



FC Autre

		2000	2015	2016	2017	2018	2019	2020	2021	2022	2023	2024	2025
Violence contre les métiers d'intérêt général	Acc.					1				1			
	Total					1				1			
Viol collectif	Acc.							1				1	1
	Total							1				1	1
Graffiti	Acc.		3	2							1	1	
	Total		3	2							1	1	
Dégradation de voiture	Acc.	4	25	22	8	14	11	9	6	16	11	14	2
	Total	4	25	22	8	14	11	9	6	16	11	14	2
Rixe au couteau	Acc.							1					
	Total							1					



PH Violence intrafamiliale (VIF)

		2000	2015	2016	2017	2018	2019	2020	2021	2022	2023	2024	2025
VIF: physique, dans le couple	Acc.	1	6	8	4	8	10	4	6	15	19	9	8
	Total	1	6	8	4	8	10	4	6	15	19	9	8
VIF: physique, envers des descendants	Acc.		1	2		3		1	3	3	3	2	3
	Total		1	2		3		1	3	3	3	2	3
VIF: physique, envers d'autres membres	Acc.	5	4	2	1	2	2	1	2	5	2	2	
	Total	5	4	2	1	2	2	1	2	5	2	2	
VIF: sexuelle, envers des descendants	Acc.	2				1		1					
	Total	2				1		1					
VIF: psychique, dans le couple	Acc.	7	4	4	11	10	19	20	12	5	1	6	1
	Total	7	4	4	11	10	19	20	12	5	1	6	1
VIF: psychique, envers des descendants	Acc.			1			1		1	1			
	Total			1			1		1	1			
VIF: psychique, envers d'autres membres	Acc.		1				3			2			
	Total		1				3			2			
VIF: économique, dans le couple	Acc.		1	1		1	1	1	1	3	1	2	
	Total		1	1		1	1	1	1	3	1	2	
VIF: économique, envers des descendants	Acc.								1				
	Total								1				
VIF: économique, envers d'autres membres	Acc.	2		3	9	6	7	2	1	3	1		
	Total	2		3	9	6	7	2	1	3	1		

PH Hormones et dopage

		2000	2015	2016	2017	2018	2019	2020	2021	2022	2023	2024	2025
Dopage humain	Acc.						2						
	Total						2						



PH Drogues

		2000	2015	2016	2017	2018	2019	2020	2021	2022	2023	2024	2025
Vente de cocaïne	Acc.			1	1	1				2	1		
	Total			1	1	1				2	1		
Vente de drogues synthétiques	Acc.									1			
	Total									1			
Production de cannabis (culture)	Acc.		1										
	Total		1										

PH Trafic d'armes

		2000	2015	2016	2017	2018	2019	2020	2021	2022	2023	2024	2025
Commerce et production d'arme à feu et mun.	Acc.						1						
	Total						1						
Commerce et production d'arme non à feu	Acc.					1	1						
	Total					1	1						

PH Traite des êtres humains

		2000	2015	2016	2017	2018	2019	2020	2021	2022	2023	2024	2025
TEH - exploitation économique	Acc.										1		
	Total										1		
TEH - exploitation sexuelle	Acc.					1					1		
	Total					1					1		

PH Violence dans l'espace public

		2000	2015	2016	2017	2018	2019	2020	2021	2022	2023	2024	2025
Violence physique (transport public)	Acc.										1		
	Total										1		
Violence physique (voie publique)	Acc.	8	10	9	5	6	6	2	6	15	9	19	5
	Tent.			1	1								
	Total	8	10	10	6	6	6	2	6	15	9	19	5
Violence physique (autre endroit public)	Acc.							1			1		
	Total							1			1		



PH Violence dans l'espace public

		2000	2015	2016	2017	2018	2019	2020	2021	2022	2023	2024	2025
Violence physique (endroit accessible au public)	Acc.	4		1	1			2	1	2	2		1
	Tent.										2		
	Total	4		1	1			2	1	2	4		1
Violence sexuelle (transport public)	Acc.											1	
	Total											1	
Violence sexuelle (voie publique)	Acc.		1			1					1		
	Total		1			1					1		
Violence sexuelle (autre endroit public)	Acc.							1					
	Total							1					
Violence sexuelle (endroit accessible au public)	Acc.												1
	Total												1
Violence psychique (transport public)	Acc.			1						1		1	
	Total			1						1		1	
Violence psychique (voie publique)	Acc.	11	7	4	4	7	10	5	4	9	9	10	2
	Total	11	7	4	4	7	10	5	4	9	9	10	2
Violence psychique (autre endroit public)	Acc.		1						1				
	Total		1						1				
Violence psychique (endroit accessible au public)	Acc.	3		1	1					1		2	
	Total	3		1	1					1		2	
Vol à main armée (voie publique)	Acc.						1						
	Tent.						1						
	Total						2						
Vol à main armée (autre endroit public)	Acc.					1							
	Total					1							
Vol à main armée (endroit accessible au public)	Acc.			1									
	Total			1									



PH Violence dans l'espace public

		2000	2015	2016	2017	2018	2019	2020	2021	2022	2023	2024	2025
Vol avec violence sans arme (voie publique)	Acc.				1	1		1			1		
	Total				1	1		1			1		
Vol avec violence sans arme (endr. acces. au pub.)	Tent.				1								
	Total				1								

PH Autre

		2000	2015	2016	2017	2018	2019	2020	2021	2022	2023	2024	2025
Cyberharcèlement	Acc.		3		4	5	9	2	1	1	2	1	2
	Total		3		4	5	9	2	1	1	2	1	2
Fraude à l'identité	Acc.			1		3	1	1	5	3	3	3	
	Total			1		3	1	1	5	3	3	3	

STATISTIQUES POLICIERES DE CRIMINALITE

LIEU DE PERPETRATION: COMMUNE

Merbes-le-Château

***ANNEXE IV: FAITS ENREGISTRES
NON CRIMINELS***



Merbes-le-Château

Faits non criminels

Maladies / Décès / Disparition

	2000	2015	2016	2017	2018	2019	2020	2021	2022	2023	2024	2025
Suicide	2	2	3	7	2	2	2	4	3	3	1	2
Personne malade		1	1		1			1	3	3	2	1
Décès suspect								1				1
Décès naturel	1				1	1						1
Disparition (personne disparue)	1		2	1				3	1	1	6	2
Accident (sauf roulage)		1			2		1		2	1		1
Total	4	4	6	8	6	3	3	9	9	8	9	8

Appels

	2000	2015	2016	2017	2018	2019	2020	2021	2022	2023	2024	2025
Appels	1											
Total	1											

Problèmes sociaux

	2000	2015	2016	2017	2018	2019	2020	2021	2022	2023	2024	2025
Différends familiaux	10	6	5	2	4	3		2	2	5	4	1
Différend (pas de coups)	6	12	6	4	4	5	2	7	3	9	6	
Affaire civile			1		2			1		2		
Protection de la jeunesse	5		2		2	1	1	2		4	5	
Autres	4											
Total	25	18	14	6	12	9	3	12	5	20	15	1

Agissements suspects

	2000	2015	2016	2017	2018	2019	2020	2021	2022	2023	2024	2025
	5	3	4	8	4	3		1	1		2	1
Total	5	3	4	8	4	3		1	1		2	1



Objets trouvés

	2000	2015	2016	2017	2018	2019	2020	2021	2022	2023	2024	2025
	1	2	5	1		1		2	1			
Total	1	2	5	1		1		2	1			

Objets perdus

	2000	2015	2016	2017	2018	2019	2020	2021	2022	2023	2024	2025
	3	113	113	94	35	65	46	39	47	37	42	17
Total	3	113	113	94	35	65	46	39	47	37	42	17

Autres non-infractions

	2000	2015	2016	2017	2018	2019	2020	2021	2022	2023	2024	2025
Non-respect des conditions				1		1	1			1		
Procès-verbal d'information	2	8	5	6	10	7	6	1	1		3	
Notification		3	3	4	17	12	2	4	6	5	18	4
Dégradation involontaire câbles (non-télécom)		1										
Demande signalement surveillance électronique									1	4	7	
Fonction de contrôle armes			1		1	2		1				4
Autres non infractions	3											
Total	5	12	9	11	28	22	9	6	8	10	28	8