

STATISTIQUES POLICIERES DE CRIMINALITE

LIEU DE PERPETRATION: COMMUNE

Lobbes

2000 - 1er Semestre 2025

Police fédérale - DGRIDRIIBIPOL

STATISTIQUES POLICIERES DE CRIMINALITE

LIEU DE PERPETRATION: COMMUNE

Lobbes

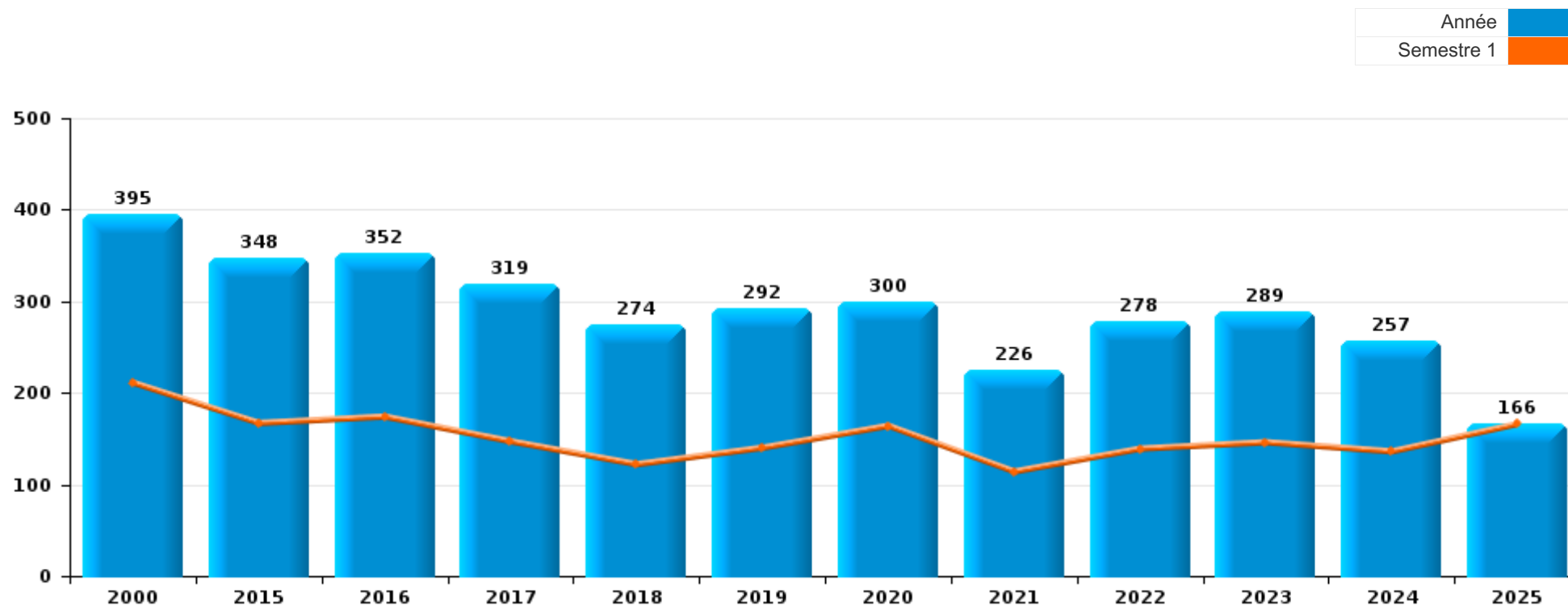
PARTIE I : INFRACTIONS JUDICIAIRES

CRIMINALITE ENREGISTREE COMMISE AU NIVEAU DE LA COMMUNE



Lobbes

	2000	2015	2016	2017	2018	2019	2020	2021	2022	2023	2024	2025
Nombre total des délits	395	348	352	319	274	292	300	226	278	289	257	166



FPF/DGR/DRI/BIPOL - Statistiques policières de criminalité (date de clôture: 31/10/2025)

Les données pour les années 2001 jusqu'à 2014 ne sont plus publiées mais restent disponibles sur demande auprès du service BIPOL.

Les données pour 2025 ne concernent que le 1er semestre.



Lobbès

	2000	2015	2016	2017	2018	2019	2020	2021	2022	2023	2024	2025
Vol et extorsion	199	170	158	155	147	112	110	80	92	92	76	46
Infr. contre l'intégrité physique	37	36	43	29	30	21	22	25	21	38	35	16
Dégradation de la propriété	45	33	24	20	20	33	33	16	27	30	17	17
Fraude	31	19	12	18	9	13	26	16	28	37	35	11
Infr. contre la sécurité publique	20	14	14	12	14	18	15	10	15	19	13	12
Criminalité informatique		8	18	5	8	21	8	11	15	20	22	22
Infr. contre autres valeurs morales et sentiments	1	15	20	11	11	13	15	14	12	10	18	6
Infr. contre la foi publique	13	7	3	6	3	4	3	3	9	3	8	7
Registre de population	2	7	13	6	10	10	3	3	6	3	2	1
Infr. contre la famille	9	6	5	10	7		3	3	7		6	2
Drogues	5	3	8	3	1	8	5	8	8	3	4	
Infr. contre les moeurs	2	3	4	7	3	4	6	4	6	6	6	4
Armes et explosifs	2	11	1	5		6	5	7	4	4	3	4
Environnement	6		8	3	1	7	3	3	3	4	1	7
Santé publique							36	9				
Protection de la jeunesse	1	4	3	7	3	3	2	2	3	6	2	2
Infr. contre l'autorité publique	2	3	4	3	1	2	1	2	3	2	4	2
Code pénal social			2	5	4	5	1	2	3	5		1
Infr. relative au statut juridique de l'enfant	1	1	4	4	2	4	1	2	2	4	1	2
Ivresse et alcool	4	5	5	5								
Législation sur les étrangers	1	1		1		3	1	2	3	2	4	1
Autres lois spéciales	9			2				1	3			
Protection des revenus publics			1					2	5			2
Travail	1	1	1			3						1
Protection de la personne	1		1	1		1			1	1		
Infr. contre la liberté individuelle	1	1		1								
Contravention Code pénal	2											
Pratiques commerciales						1	1					
Carte d'identité									1			
Exercice illégal de l'autorité publique								1				
Provocation crime ou délits									1			
Sous-total	395	348	352	319	274	292	300	226	278	289	257	166
Contravention règlement policier local			4	1	1			3	7	6	2	2
Sous-total			4	1	1			3	7	6	2	2
Total	395	348	356	320	275	292	300	229	285	295	259	168

FPF/DGR/DRI/BIPOL - Statistiques policières de criminalité (date de clôture: 31/10/2025)

Les données pour les années 2001 jusqu'à 2014 ne sont plus publiées mais restent disponibles sur demande auprès du service BIPOL.

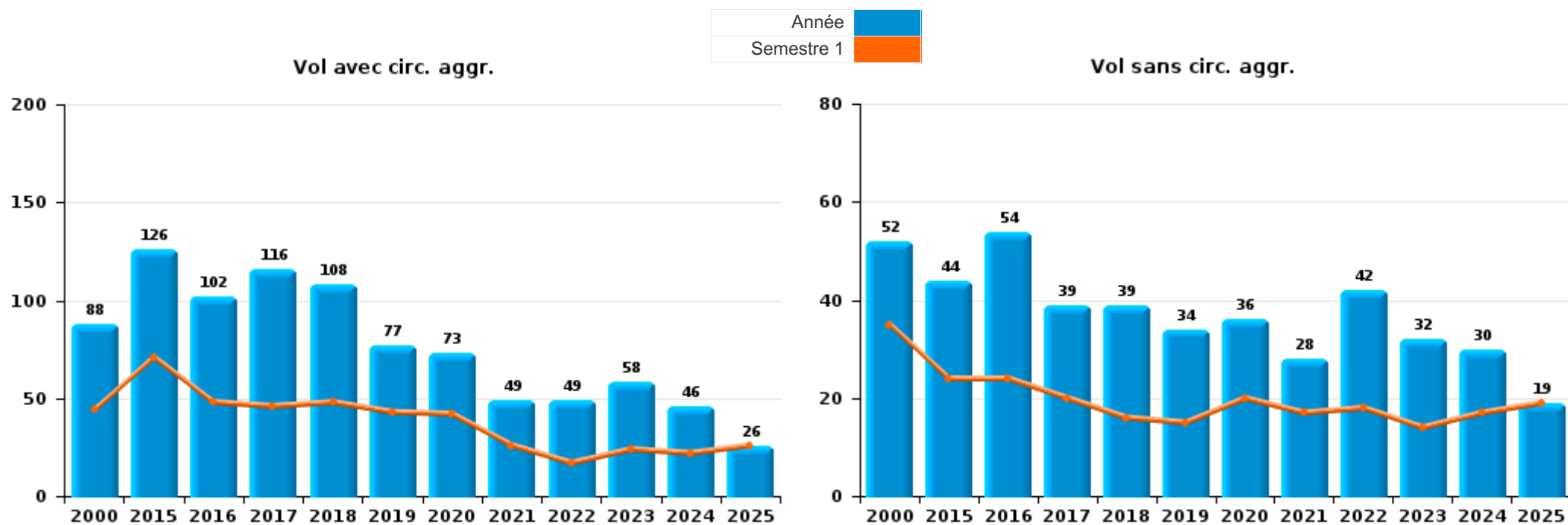
Les données pour 2025 ne concernent que le 1er semestre.



I.1. Catégorie des infractions : Vol et extorsion (top 5 des infractions au niveau national 2024)

Lobbes

	2000	2015	2016	2017	2018	2019	2020	2021	2022	2023	2024	2025
Vol avec circ. agr.	88	126	102	116	108	77	73	49	49	58	46	26
Vol sans circ. agr.	52	44	54	39	39	34	36	28	42	32	30	19
Vol non spécifié	58		1					1				
Extorsion	1		1			1	1	2	1	2		1
Total	199	170	158	155	147	112	110	80	92	92	76	46



FPF/DGR/DRI/BIPOL - Statistiques policières de criminalité (date de clôture: 31/10/2025)
 Les données pour les années 2001 jusqu'à 2014 ne sont plus publiées mais restent disponibles sur demande auprès du service BIPOL.
 Les données pour 2025 ne concernent que le 1er semestre.



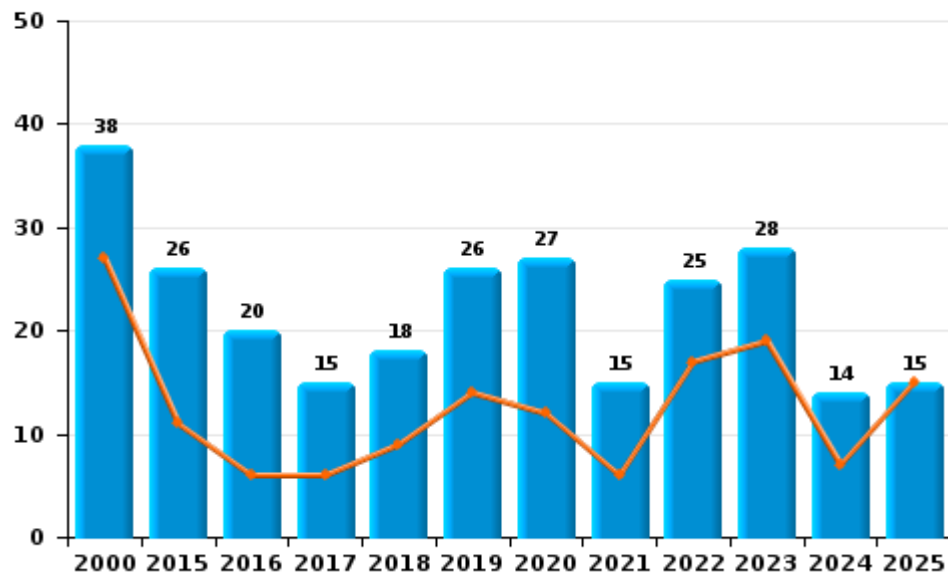
I.2. Catégorie des infractions : Dégradation de la propriété (top 5 des infractions au niveau national 2024)

Lobbes

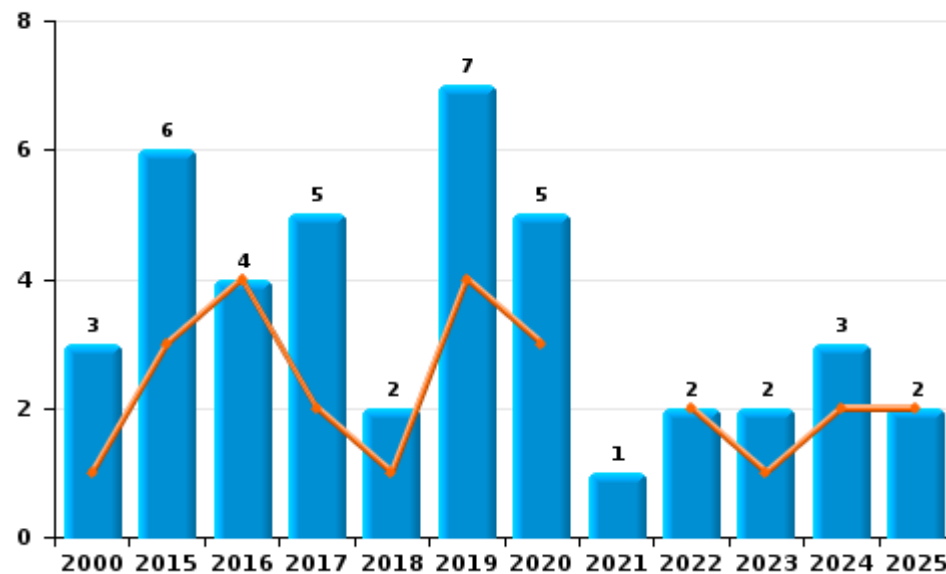
	2000	2015	2016	2017	2018	2019	2020	2021	2022	2023	2024	2025
Vandalisme	38	26	20	15	18	26	27	15	25	28	14	15
Incendie involontaire	2	3	2	3	1	4	3		1	2	2	
Incendie volontaire	1	3	2	2	1	3	2	1	1		1	2
Destruction, dénaturation, dégradation	4	1					1					
Total	45	33	24	20	20	33	33	16	27	30	17	17

Année ■
Semestre 1 ■

Vandalisme



Incendie

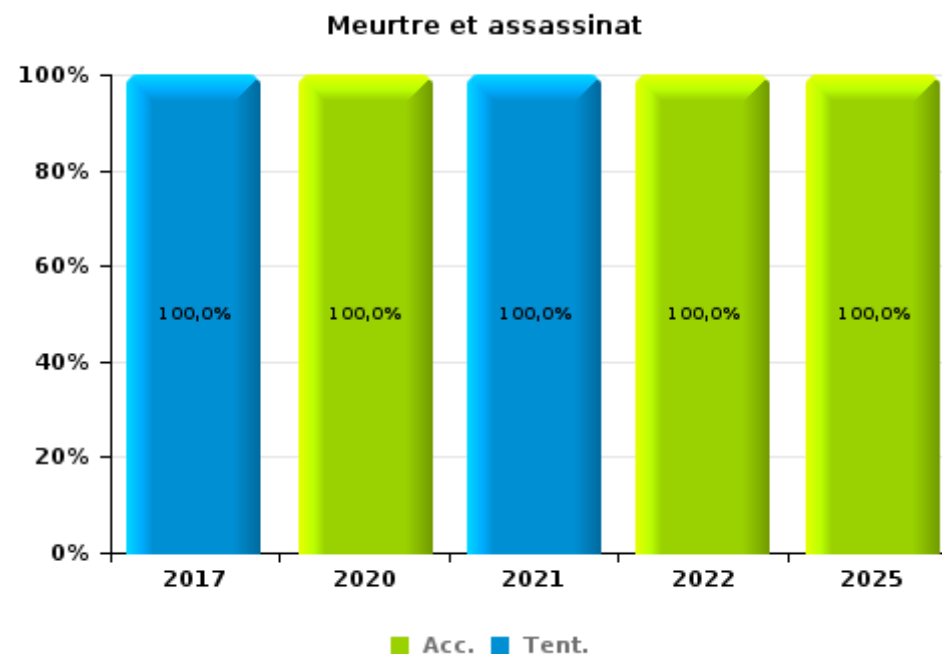
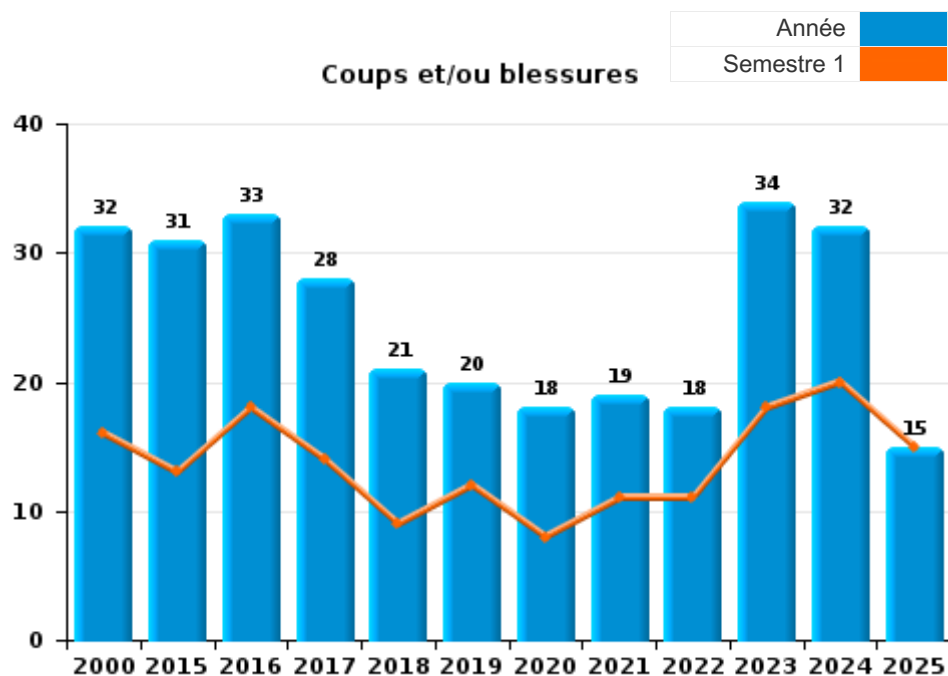




I.3. Catégorie des infractions : Infr. contre l'intégrité physique (top 5 des infractions au niveau national 2024)

Lobbes

	2000	2015	2016	2017	2018	2019	2020	2021	2022	2023	2024	2025
Coups et/ou blessures	32	31	33	28	21	20	18	19	18	34	32	15
Autres	5	5	10		9	1	3	5	2	4	3	
Meurtre et assassinat				1			1	1	1			1
Total	37	36	43	29	30	21	22	25	21	38	35	16





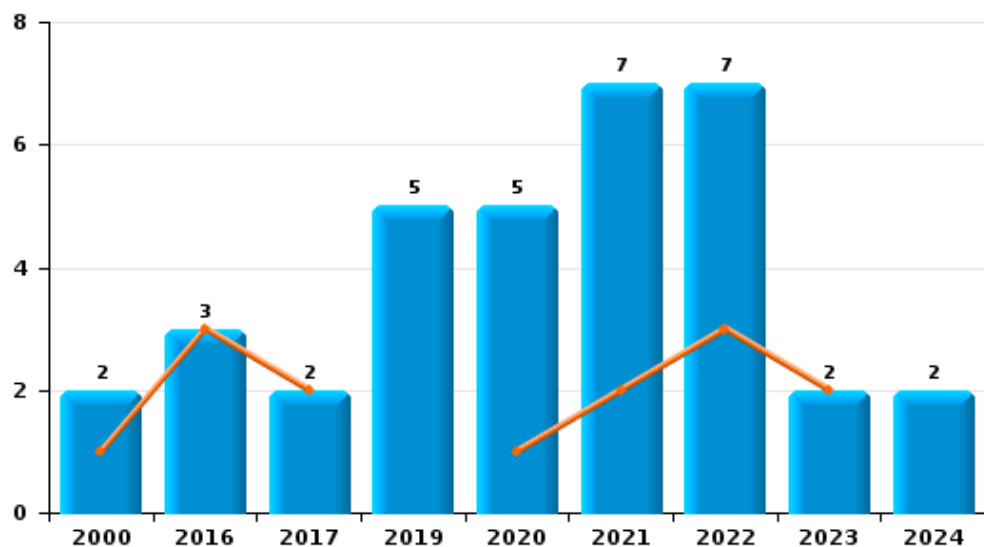
I.4. Catégorie des infractions : Drogues (top 5 des infractions au niveau national 2024)

Lobbes

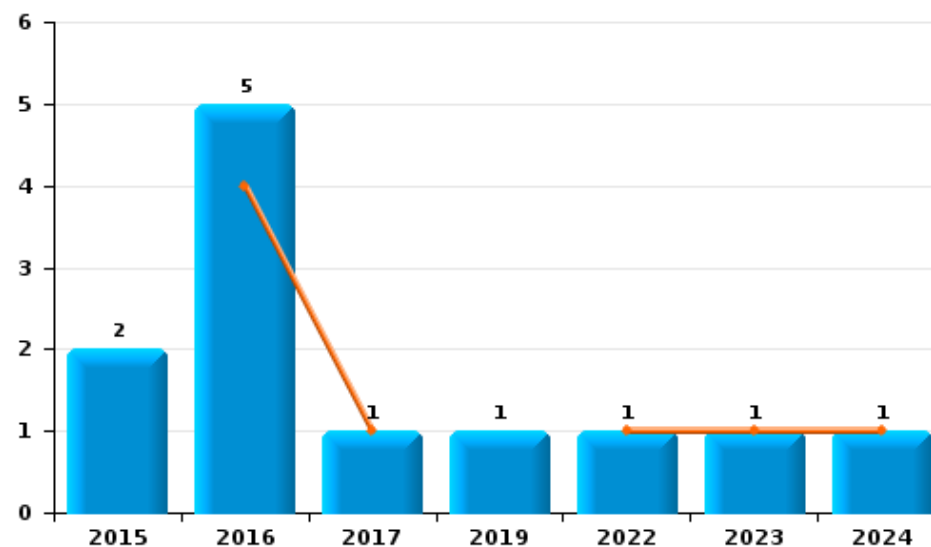
	2000	2015	2016	2017	2018	2019	2020	2021	2022	2023	2024	2025
Détention	2		3	2		5	5	7	7	2	2	
Commerce		2	5	1		1			1	1	1	
Fabrication		1				1		1			1	
Autres					1	1						
Usage	2											
Importation et exportation	1											
Total	5	3	8	3	1	8	5	8	8	3	4	



Détention



Commerce



FPF/DGR/DRI/BIPOL - Statistiques policières de criminalité (date de clôture: 31/10/2025)
 Les données pour les années 2001 jusqu'à 2014 ne sont plus publiées mais restent disponibles sur demande auprès du service BIPOL.
 Les données pour 2025 ne concernent que le 1er semestre.



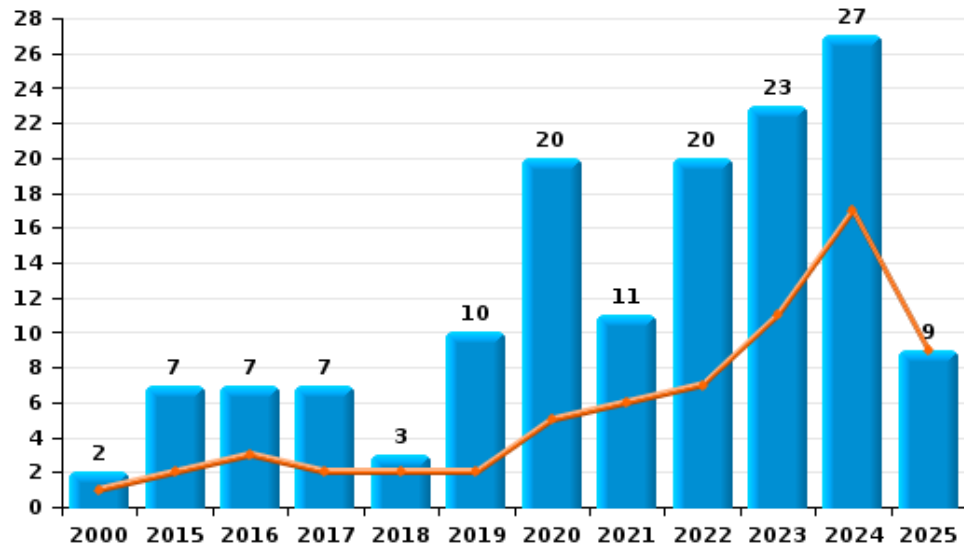
I.5. Catégorie des infractions : Fraude (top 5 des infractions au niveau national 2024)

Lobbes

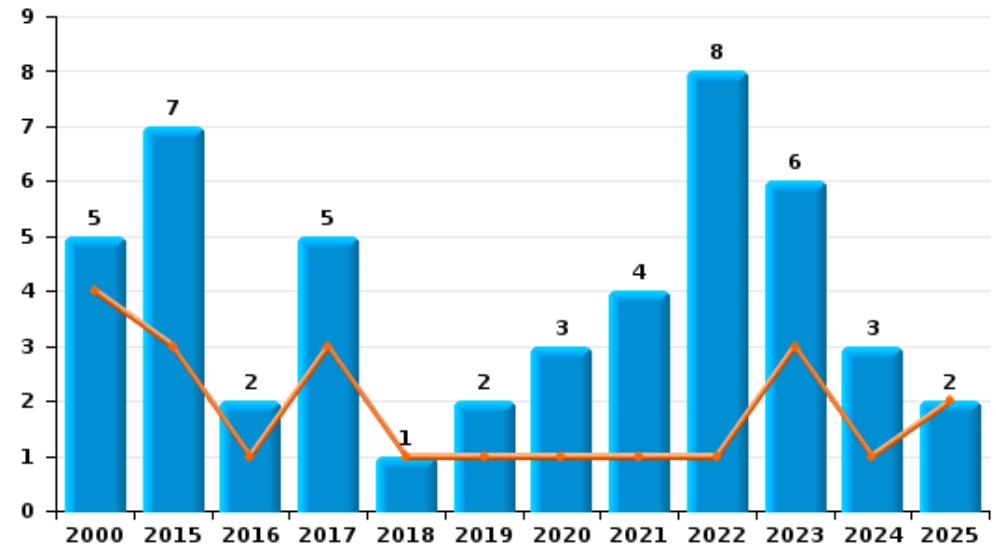
	2000	2015	2016	2017	2018	2019	2020	2021	2022	2023	2024	2025
Escroquerie	2	7	7	7	3	10	20	11	20	23	27	9
Abus de confiance et infr. apparentées	5	7	2	5	1	2	3	4	8	6	3	2
Détournement et destruction frauduleuse	16	3	1		1		1				2	
Recel	4		1	5	3			1		2		
Fraudes: Autres	4	1			1		1			6	2	
Grivèlerie				1		1	1					
Infr. liées à l'insolvabilité		1	1								1	
Total	31	19	12	18	9	13	26	16	28	37	35	11



Escroquerie



Abus de confiance et infr. apparentées



FPF/DGR/DRI/BIPOL - Statistiques policières de criminalité (date de clôture: 31/10/2025)

Les données pour les années 2001 jusqu'à 2014 ne sont plus publiées mais restent disponibles sur demande auprès du service BIPOL.

Les données pour 2025 ne concernent que le 1er semestre.

STATISTIQUES POLICIERES DE CRIMINALITE

LIEU DE PERPETRATION: COMMUNE

Lobbes

PARTIE II : FIGURES CRIMINELLES / PHENOMENES



Lobbes

FC Vol moyen de transport

	2000	2015	2016	2017	2018	2019	2020	2021	2022	2023	2024	2025
Vol de voiture	23	8	7	15	10	9	5	3	2	3	6	4
Vol de moto		2				1						
Carjacking						3	1					
Vol dans les garages		1			1	2					2	
Vol de vélomoteur	6				1		2		1	1		
Vol de vélo		7	1	1	3	6	2	2	7	4	1	

FC Cambriolage

	2000	2015	2016	2017	2018	2019	2020	2021	2022	2023	2024	2025
Cambriolage dans habitation	58	61	44	69	48	37	41	28	22	31	30	13
Cambriolage ds entreprise ou commerce	14	16	10	7	7	3	3	2	4	2	1	1
Cambriolage ds service public ou bâtiment administ	3	9	5	4	6	6		1	2		4	
Vol au bélier	1											
Cambriolage dans bâtiment (total)	74	86	59	80	61	45	44	31	28	33	35	14



FC Vol autre

	2000	2015	2016	2017	2018	2019	2020	2021	2022	2023	2024	2025
Vol à main armée	4	4	2	2		4		2		3		1
Vol avec violence sans arme	2	2	2		2	4	6	2	5	1	1	1
Vol dans ou sur un véhicule	45	35	33	24	18	17	16	7	13	9	8	5
Vol d'armes et explosifs			2	5	4	1		2		2		
Arrachage de sac à main						1						
Vol à l'arraché		1				2						
Vol à la tire		1	1	3			1	1		1	1	
Vol à l'étalage			2	1	3	1	3	4	4		2	
Vol par ruse	4	3	2	1	1		1	2	2	5		3
Vol de métaux		4	3	1	3	1	3	3	8	10	4	3
Vol sur les chantiers	3	1		3	1	3	4	6	1	2	1	1
Home-invasion				1								
Vol d'animaux	3	3		1	1				1	1		

Criminalité ICT

	2000	2015	2016	2017	2018	2019	2020	2021	2022	2023	2024	2025
Fraude de cartes de paiements	1	2	5	2	1	4	4	2	3	3	5	9
Phishing			4	1		2		2	1	2		2
Shouldersurfing			2									
Skimming							1					

FC Autre

	2000	2015	2016	2017	2018	2019	2020	2021	2022	2023	2024	2025
Violence contre les métiers d'intérêt général			4		1					2	1	
Graffiti							1		2	1	2	2
Dégradation de voiture	6	15	14	8	11	10	13	9	10	12	7	5
Rixe au couteau				1				1			1	



PH Violence intrafamiliale (VIF)

	2000	2015	2016	2017	2018	2019	2020	2021	2022	2023	2024	2025
VIF: physique, dans le couple		12	10	11	4	3	5	7	7	17	16	4
VIF: physique, envers des descendants	1	1		2	1	3	1	2	1	1	2	2
VIF: physique, envers d'autres membres	9	2	1			3	2	1		3		4
VIF: sexuelle, dans le couple				1								
VIF: sexuelle, envers des descendants							1	1	2			
VIF: psychique, dans le couple	9	10	10	12	11	7	4	5	10	4	7	5
VIF: psychique, envers des descendants			2		1		1			1		
VIF: psychique, envers d'autres membres			1				1			1		
VIF: économique, dans le couple		1	2				2		1	1		
VIF: économique, envers des descendants	1						1					
VIF: économique, envers d'autres membres	1	1		3			5	2				

PH Drogues

	2000	2015	2016	2017	2018	2019	2020	2021	2022	2023	2024	2025
Vente de cocaïne											1	
Vente de drogues synthétiques			1			1					1	
Production de cannabis (culture)		1				1						

PH Trafic d'armes

	2000	2015	2016	2017	2018	2019	2020	2021	2022	2023	2024	2025
Commerce et production d'arme à feu et mun.		1										

PH Traite des êtres humains

	2000	2015	2016	2017	2018	2019	2020	2021	2022	2023	2024	2025
TEH - exploitation sexuelle											1	



PH Violence dans l'espace public

	2000	2015	2016	2017	2018	2019	2020	2021	2022	2023	2024	2025
Violence physique (transport public)				1								
Violence physique (voie publique)	12	11	11	10	7	5	3	5	7	10	8	4
Violence physique (autre endroit public)	1								1			
Violence physique (endroit accessible au public)	8	2	5	2	2	5	8	1	2	5	3	1
Violence sexuelle (transport public)					2							
Violence sexuelle (voie publique)	1			1						1	1	1
Violence sexuelle (autre endroit public)				1								
Violence sexuelle (endroit accessible au public)		1		1				1	1		2	
Violence psychique (transport public)		1		1					1	1		
Violence psychique (voie publique)	4	8	5	8	4	8	6	4	8	9	8	3
Violence psychique (autre endroit public)	1		1					1				
Violence psychique (endroit accessible au public)	6	2	1	2	1	4	3	3	3	8	4	
Vol à main armée (voie publique)	1											
Vol à main armée (autre endroit public)										1		
Vol à main armée (endroit accessible au public)	3	1	2	1		3		1		1		1
Vol avec violence sans arme (transport public)						1						
Vol avec violence sans arme (voie publique)		1			1	1	1	1				
Vol avec violence sans arme (endr. acces. au pub.)						1	3		2		1	

PH Autre

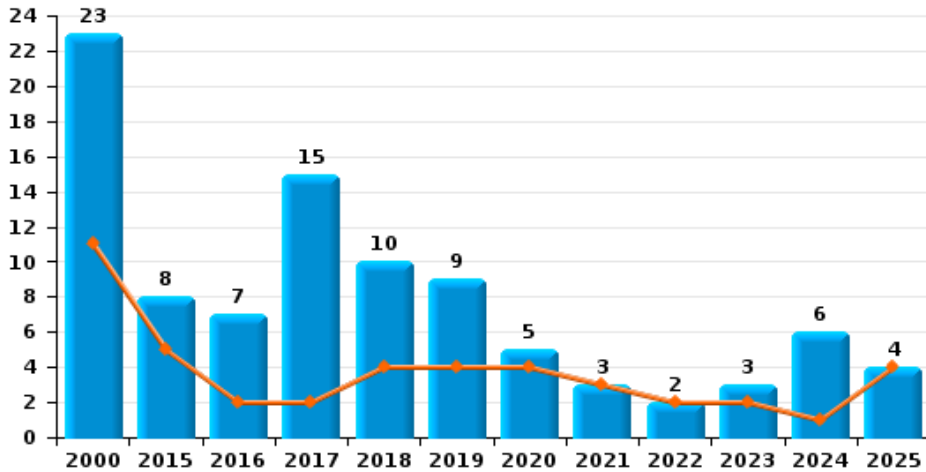
	2000	2015	2016	2017	2018	2019	2020	2021	2022	2023	2024	2025
Faux policiers		1	1	1								
Cyberharcèlement		3	10	3	9	3	5	3	3	1	2	
Fraude à l'identité		3	2	3	1	4	6	2	3	4	4	2



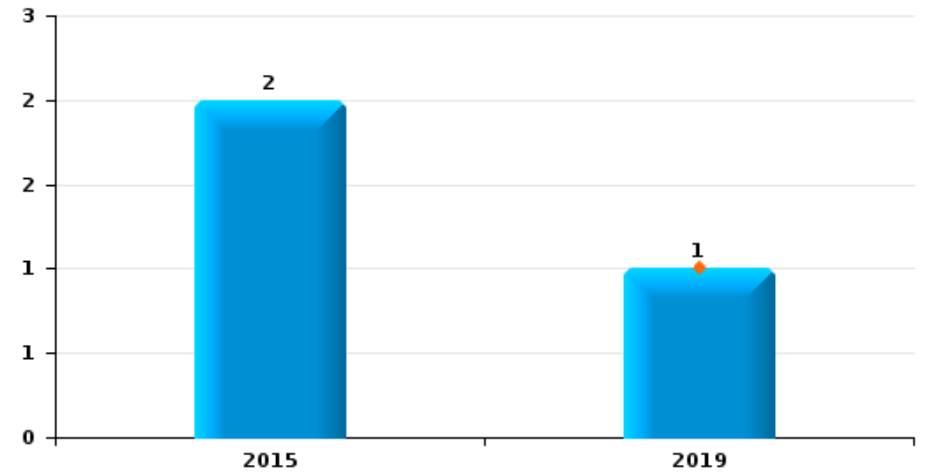
Lobbès

Année	■
Semestre 1	■

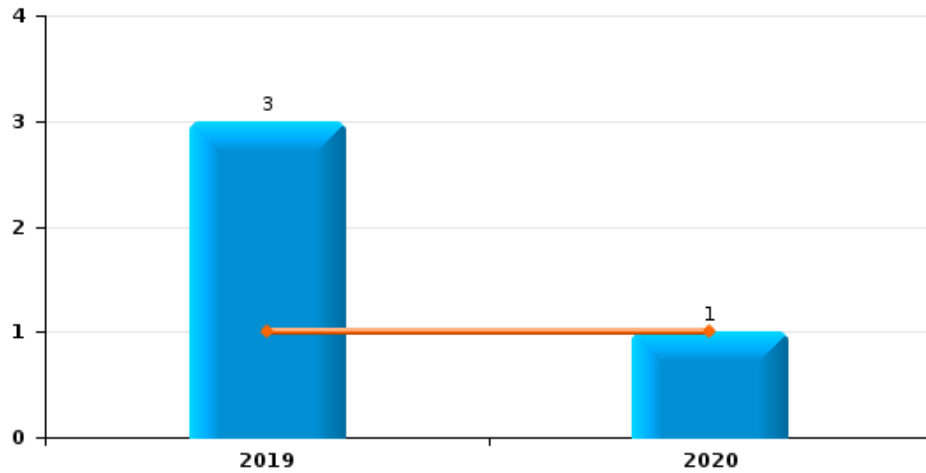
Vol de voiture



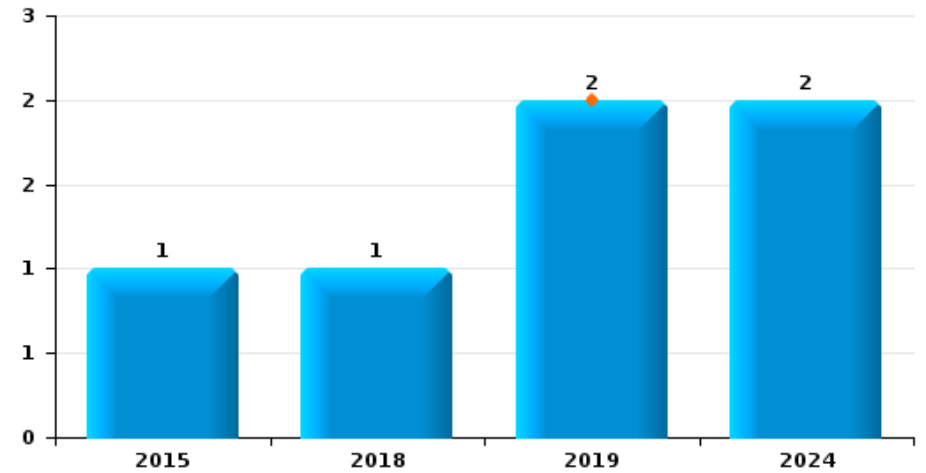
Vol de moto



Carjacking





Vol dans les garages

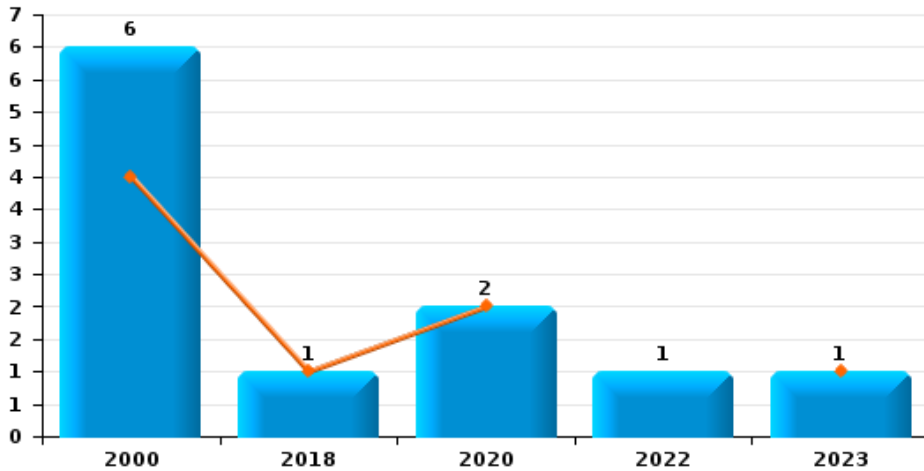




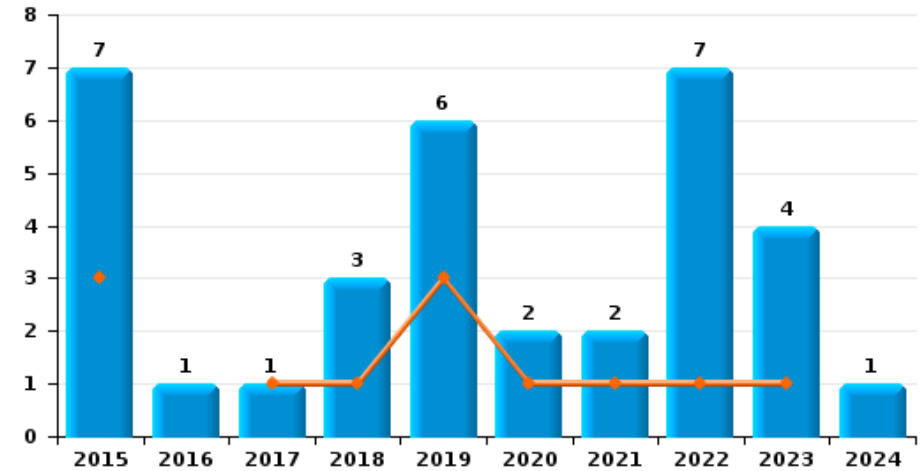
Lobbès

Année 
Semestre 1 

Vol de vélomoteur



Vol de vélo



Vol dans ou sur un véhicule

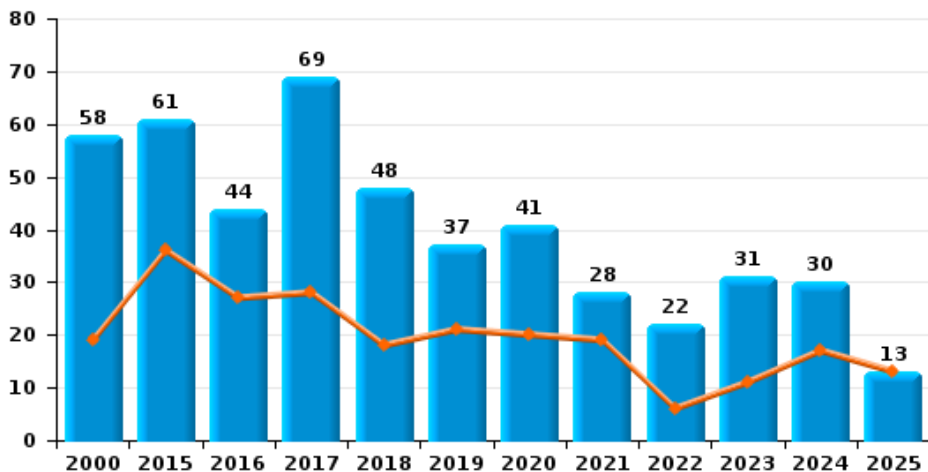




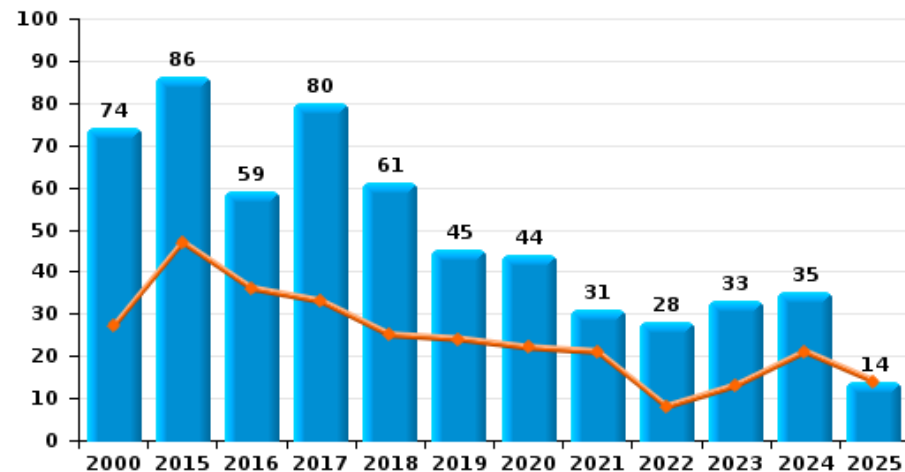
Lobbes



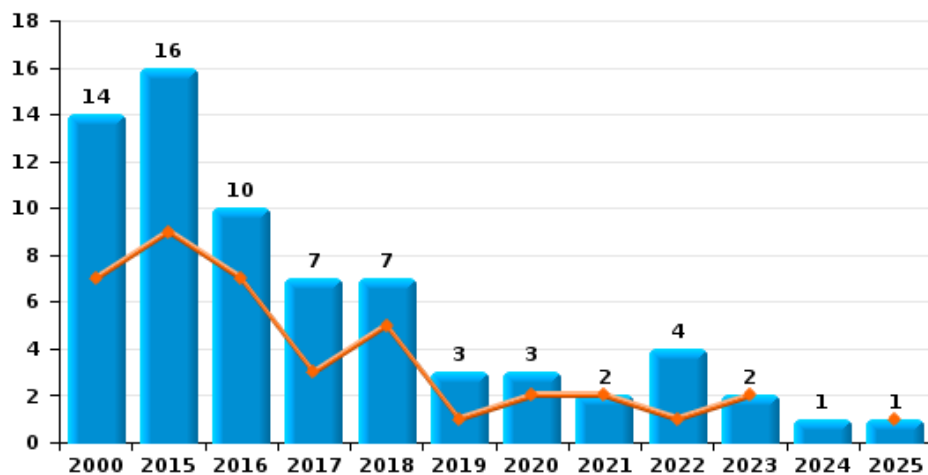
Cambrilage dans habitation



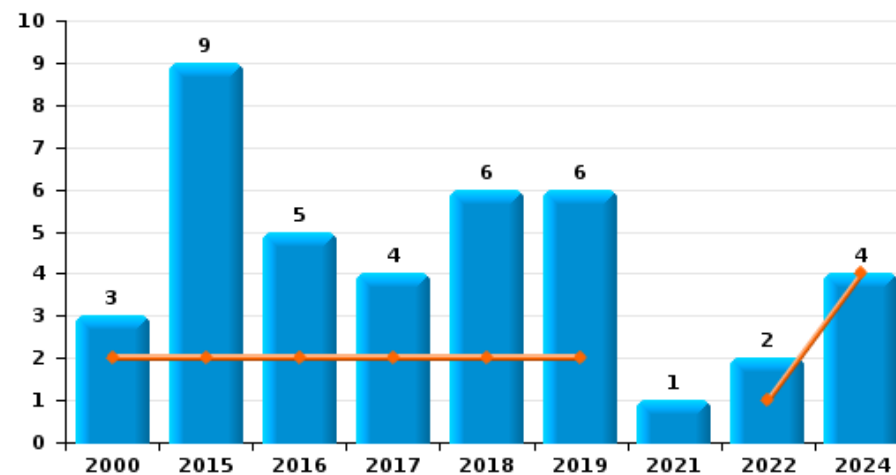
Cambrilage dans bâtiment (total)



Cambrilage ds entreprise ou commerce



Cambrilage ds service public ou bâtiment administratif

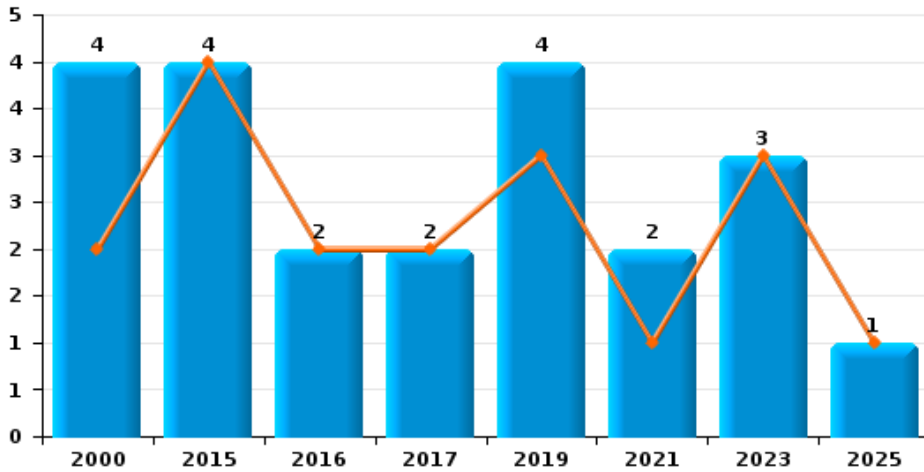




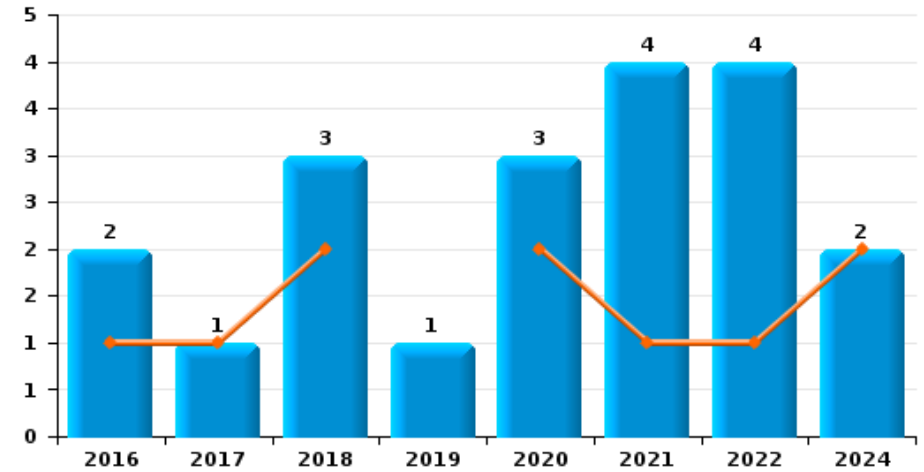
Lobbes



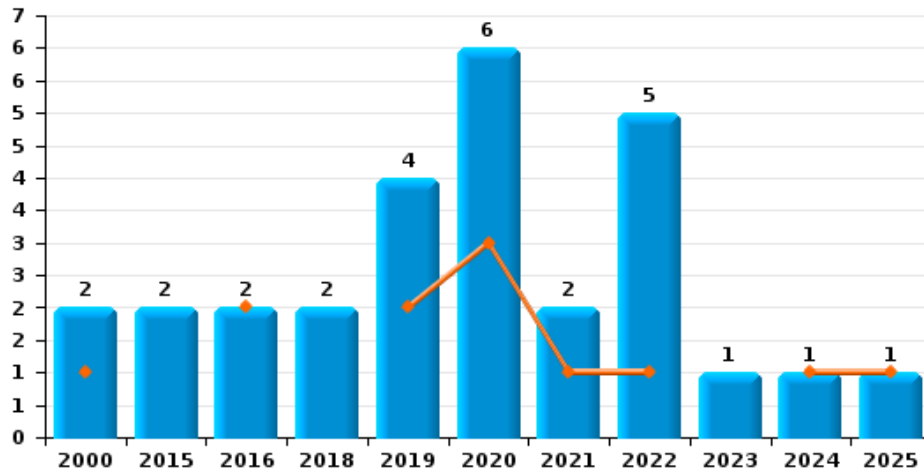
Vol à main armée



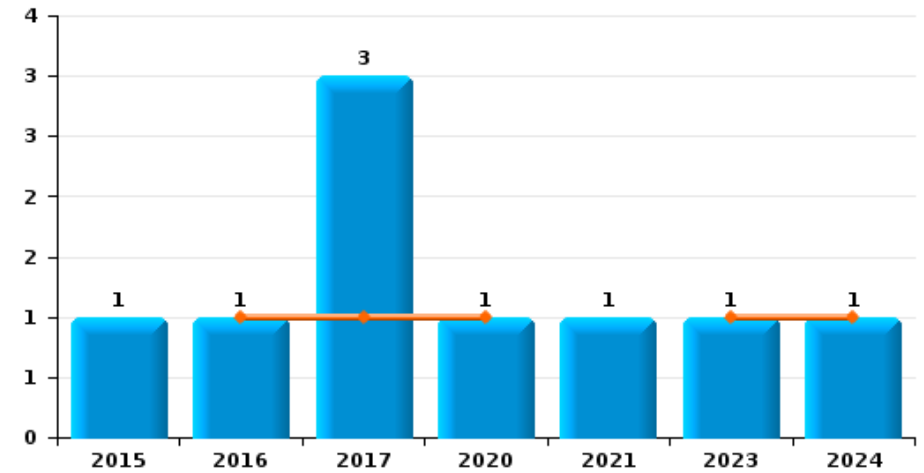
Vol à l'étalage



Vol avec violence sans arme



Vol à la tire

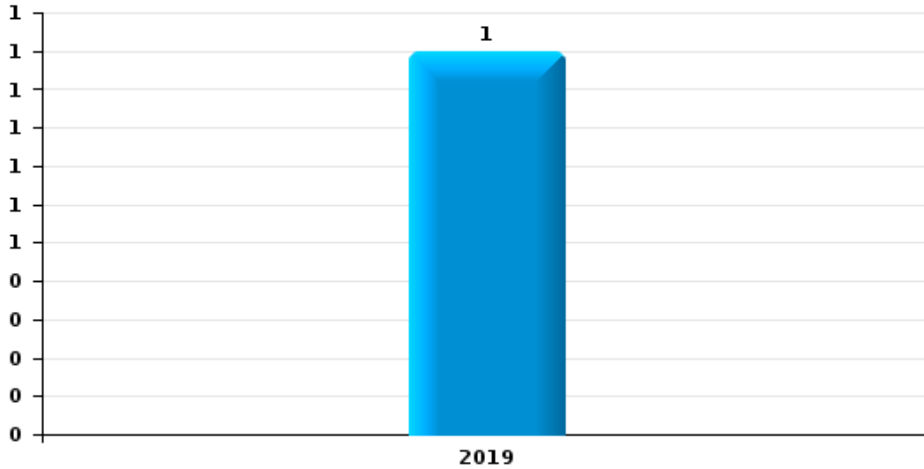




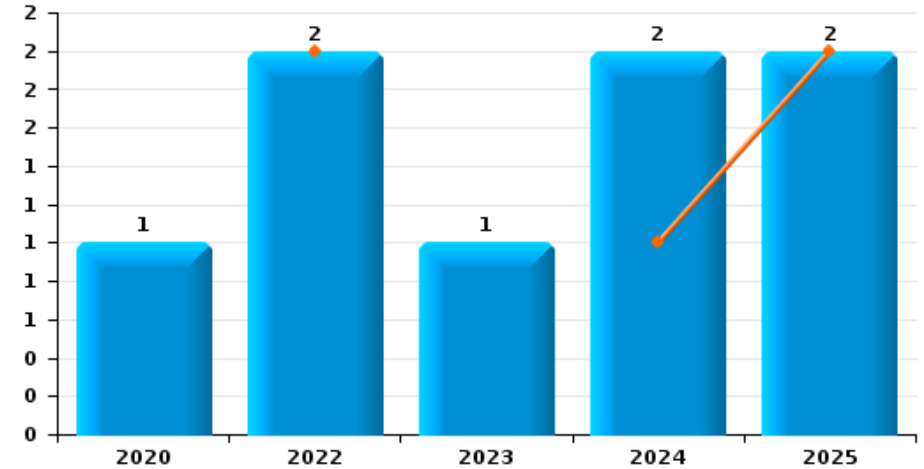
Lobbes



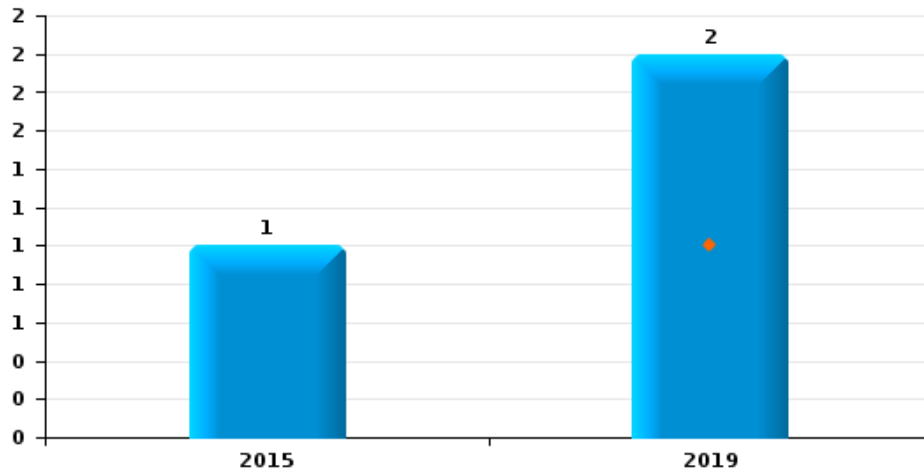
Arrachage de sac à main



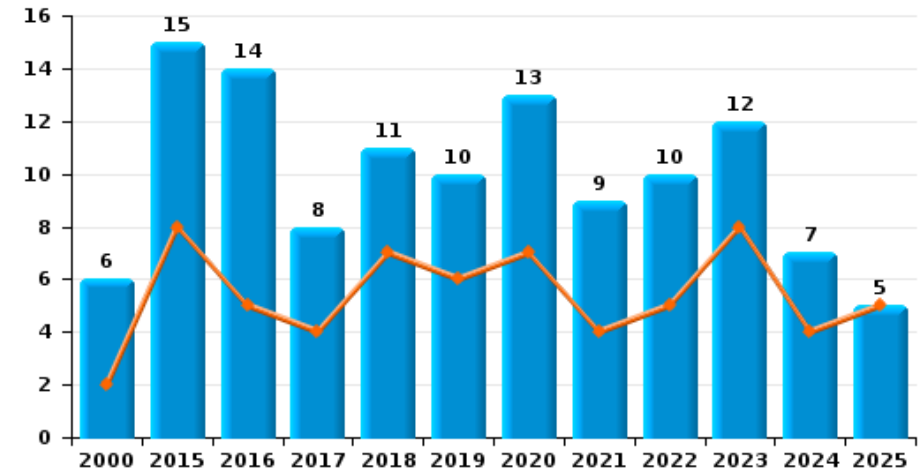
Graffiti



Vol à l'arraché



Dégradation de voiture





Lobbes

FC Vol moyen de transport

		2000	2015	2016	2017	2018	2019	2020	2021	2022	2023	2024	2025
Vol de voiture	Trim 1	8	2	1		3	3	1			1	1	1
	Trim 2	3	3	1	2	1	1	3	3	2	1		3
	Trim 3	5	2	2	7	1	1	1			1	1	
	Trim 4	7	1	3	6	5	4					4	
	Total	23	8	7	15	10	9	5	3	2	3	6	4
Vol de moto	Trim 2						1						
	Trim 3		1										
	Trim 4		1										
	Total		2				1						
Carjacking	Trim 2						1	1					
	Trim 4						2						
	Total						3	1					
Vol dans les garages	Trim 1						2						
	Trim 3											1	
	Trim 4		1			1						1	
	Total		1			1	2					2	
Vol de vélomoteur	Trim 1	2						2			1		
	Trim 2	2				1							
	Trim 3	1											
	Trim 4	1								1			
	Total	6				1		2		1	1		
Vol de vélo	Trim 1					1	1						
	Trim 2		3		1		2	1	1	1	1		
	Trim 3		2			1	1			2	1	1	
	Trim 4		2	1		1	2	1	1	4	2		
	Total		7	1	1	3	6	2	2	7	4	1	



FC Cambriolage

		2000	2015	2016	2017	2018	2019	2020	2021	2022	2023	2024	2025
Cambriolage dans habitation	Trim 1	15	19	16	14	14	13	12	9	4	6	7	6
	Trim 2	4	17	11	14	4	8	8	10	2	5	10	7
	Trim 3	14	8	10	15	10	5	10	6	6	11	6	
	Trim 4	25	17	7	26	20	11	11	3	10	9	7	
Total		58	61	44	69	48	37	41	28	22	31	30	13
Cambriolage ds entreprise ou commerce	Trim 1	3	3	6	3	2	1	1		1	1		1
	Trim 2	4	6	1		3		1	2		1		
	Trim 3	2	3	3	3	2	1	1		2		1	
	Trim 4	5	4		1		1			1			
Total		14	16	10	7	7	3	3	2	4	2	1	1
Cambriolage ds service public ou bâtiment administ	Trim 1	2	2	2	2	1	1					3	
	Trim 2					1	1			1		1	
	Trim 3	1	1	3	2	4	1						
	Trim 4		6				3		1	1			
Total		3	9	5	4	6	6		1	2		4	
Vol au bélier	Trim 4	1											
Total		1											
Cambriolage dans bâtiment (total)	Trim 1	19	24	24	19	17	15	13	9	5	7	10	7
	Trim 2	8	23	12	14	8	9	9	12	3	6	11	7
	Trim 3	17	12	16	20	16	7	11	6	8	11	7	
	Trim 4	30	27	7	27	20	14	11	4	12	9	7	
Total		74	86	59	80	61	45	44	31	28	33	35	14



FC Vol autre

		2000	2015	2016	2017	2018	2019	2020	2021	2022	2023	2024	2025
Vol à main armée	Trim 1	2	2	2			1				3		
	Trim 2		2				2		1				1
	Trim 4	2					1		1				
	Total	4	4	2	2		4		2		3		1
Vol avec violence sans arme	Trim 1	1		1			2	1	1			1	
	Trim 2			1				2		1			1
	Trim 3		1			2		2	1	1			
	Trim 4	1	1				2	1		3	1		
Total	2	2	2		2	4	6	2	5	1	1	1	
Vol dans ou sur un véhicule	Trim 1	12	7	7	8	3	5	5	1			2	1
	Trim 2	17	10	2	4	5	3	7	3	3	2	1	4
	Trim 3	4	11	14	4	5	3	2		4		4	
	Trim 4	12	7	10	8	5	6	2	3	6	7	1	
Total	45	35	33	24	18	17	16	7	13	9	8	5	
Vol d'armes et explosifs	Trim 1			1	2	1	1		1				
	Trim 2				1								
	Trim 3			1	1				1				
	Trim 4				1	3					2		
Total			2	5	4	1		2		2			
Arrachage de sac à main	Trim 4						1						
Total							1						
Vol à l'arraché	Trim 1						1						
	Trim 3		1										
	Trim 4						1						
Total		1					2						



FC Vol autre

		2000	2015	2016	2017	2018	2019	2020	2021	2022	2023	2024	2025
Vol à la tire	Trim 1			1									
	Trim 2							1			1	1	
	Trim 3		1		1								
	Trim 4				2				1				
Total			1	1	3			1	1		1	1	
Vol à l'étalage	Trim 1			1	1	1		2				2	
	Trim 2					1			1	1			
	Trim 3			1		1			1	2			
	Trim 4						1	1	2	1			
Total				2	1	3	1	3	4	4		2	
Vol par ruse	Trim 1	1	2	2							3		
	Trim 2				1				1				3
	Trim 3					1					1		
	Trim 4	3	1					1	1	2	1		
Total		4	3	2	1	1		1	2	2	5		3
Vol de métaux	Trim 1		1	1			1				2	1	
	Trim 2		1			1			3	1			3
	Trim 3		1		1	2		1		1	6	2	
	Trim 4		1	2				2		6	2	1	
Total			4	3	1	3	1	3	3	8	10	4	3
Vol sur les chantiers	Trim 1	2			1			1	1	1			
	Trim 2				1		2		3			1	1
	Trim 3	1			1		1	3	2		1		
	Trim 4		1			1					1		
Total		3	1		3	1	3	4	6	1	2	1	1
Home-invasion	Trim 1				1								
	Total				1								



FC Vol autre

		2000	2015	2016	2017	2018	2019	2020	2021	2022	2023	2024	2025
Vol d'animaux	Trim 1	1	2		1					1			
	Trim 2	1				1							
	Trim 3	1									1		
	Trim 4		1										
Total		3	3		1	1				1	1		



Criminalité ICT

		2000	2015	2016	2017	2018	2019	2020	2021	2022	2023	2024	2025
Fraude de cartes de paiements	Trim 1			1			1			1	2		4
	Trim 2	1		2	2	1		2		2	1		5
	Trim 3			1			2	2				2	
	Trim 4		2	1			1		2			3	
Total		1	2	5	2	1	4	4	2	3	3	5	9
Phishing	Trim 1						2				1		
	Trim 2									1			2
	Trim 3			4	1								
	Trim 4								2		1		
Total			4	1			2		2	1	2		2
Shouldersurfing	Trim 2			2									
Total			2										
Skimming	Trim 2							1					
Total								1					



FC Autre

		2000	2015	2016	2017	2018	2019	2020	2021	2022	2023	2024	2025
Violence contre les métiers d'intérêt général	Trim 1			2								1	
	Trim 2			1									
	Trim 3										2		
	Trim 4			1		1							
Total				4		1					2	1	
Graffiti	Trim 1									1			1
	Trim 2									1		1	1
	Trim 4							1			1	1	
Total								1		2	1	2	2
Dégradation de voiture	Trim 1		3	1	1	4	2	4	1	3	4	3	2
	Trim 2	2	5	4	3	3	4	3	3	2	4	1	3
	Trim 3	2	6	6	1	2	3	4	3	2	1	2	
	Trim 4	2	1	3	3	2	1	2	2	3	3	1	
Total		6	15	14	8	11	10	13	9	10	12	7	5
Rixe au couteau	Trim 3								1				
	Trim 4				1							1	
Total					1				1			1	



PH Violence intrafamiliale (VIF)

		2000	2015	2016	2017	2018	2019	2020	2021	2022	2023	2024	2025
VIF: physique, dans le couple	Trim 1		2	5	3	1	2		1	1	5	6	2
	Trim 2		1	1		1	1	2	2	3	4	5	2
	Trim 3		1	3	2			2	2	1	4	1	
	Trim 4		8	1	6	2		1	2	2	4	4	
	Total		12	10	11	4	3	5	7	7	17	16	4
VIF: physique, envers des descendants	Trim 1				1				1	1			
	Trim 2						2		1		1		2
	Trim 3	1						1				1	
	Trim 4		1		1	1	1					1	
	Total	1	1		2	1	3	1	2	1	1	2	2
VIF: physique, envers d'autres membres	Trim 1	4		1									2
	Trim 2	2	1			1	1				1		2
	Trim 3	1				2	1	1			2		
	Trim 4	2	1										
	Total	9	2	1			3	2	1		3		4
VIF: sexuelle, dans le couple	Trim 3			1									
Total			1										
VIF: sexuelle, envers des descendants	Trim 1									1			
	Trim 2							1	1	1			
	Total							1	1	2			
VIF: psychique, dans le couple	Trim 1	3		4	2		3	1	1		1	2	1
	Trim 2	1	3	2	4	3		1	1	4	2	5	4
	Trim 3	1	4	2	3	6	1	1	1	3			
	Trim 4	4	3	2	3	2	3	1	2	3	1		
	Total	9	10	10	12	11	7	4	5	10	4	7	5



PH Violence intrafamiliale (VIF)

		2000	2015	2016	2017	2018	2019	2020	2021	2022	2023	2024	2025
VIF: psychique, envers des descendants	Trim 1			1									
	Trim 2										1		
	Trim 3			1				1					
	Trim 4					1							
Total				2		1		1			1		
VIF: psychique, envers d'autres membres	Trim 2			1				1					
	Trim 3										1		
Total				1				1			1		
VIF: économique, dans le couple	Trim 1		1									1	
	Trim 2									1			
	Trim 3			2									
	Trim 4							2					
Total			1	2				2		1	1		
VIF: économique, envers des descendants	Trim 1	1											
	Trim 4							1					
Total		1						1					
VIF: économique, envers d'autres membres	Trim 1	1	1										
	Trim 2							1					
	Trim 3				2			3	1				
	Trim 4				1			1	1				
Total		1	1		3			5	2				



PH Drogues

		2000	2015	2016	2017	2018	2019	2020	2021	2022	2023	2024	2025
Vente de cocaïne	Trim 2											1	
	Total											1	
Vente de drogues synthétiques	Trim 1			1									
	Trim 2											1	
	Trim 4						1						
	Total			1			1					1	
Production de cannabis (culture)	Trim 4		1				1						
	Total		1				1						



PH Trafic d'armes

		2000	2015	2016	2017	2018	2019	2020	2021	2022	2023	2024	2025
Commerce et production d'arme à feu et mun.	Trim 3		1										
	Total		1										



PH Traite des êtres humains

		2000	2015	2016	2017	2018	2019	2020	2021	2022	2023	2024	2025
TEH - exploitation sexuelle	Trim 3											1	
	Total											1	



PH Violence dans l'espace public

		2000	2015	2016	2017	2018	2019	2020	2021	2022	2023	2024	2025
Violence physique (transport public)	Trim 1				1								
	Total				1								
Violence physique (voie publique)	Trim 1	2	4	2	2	2	1	2	1		1		2
	Trim 2	4	3	2	2	1	1		1	5	5	5	2
	Trim 3	6	1	4	2		2	1	3		2		
	Trim 4		3	3	4	4	1			2	2	3	
Total	12	11	11	10	7	5	3	5	7	10	8	4	
Violence physique (autre endroit public)	Trim 2									1			
	Trim 3	1											
Total	1								1				
Violence physique (endroit accessible au public)	Trim 1			3	1		3	1				2	1
	Trim 2	1	1	2	1	1		1	1	1	1	1	
	Trim 3	2					1	4			3		
	Trim 4	5	1			1	1	2		1	1		
Total	8	2	5	2	2	5	8	1	2	5	3	1	
Violence sexuelle (transport public)	Trim 1					2							
Total					2								
Violence sexuelle (voie publique)	Trim 2				1						1		1
	Trim 3	1										1	
Total	1			1						1	1	1	
Violence sexuelle (autre endroit public)	Trim 2				1								
Total				1									
Violence sexuelle (endroit accessible au public)	Trim 2								1				
	Trim 3		1										
	Trim 4				1					1		2	
Total		1		1				1	1		2		



PH Violence dans l'espace public

		2000	2015	2016	2017	2018	2019	2020	2021	2022	2023	2024	2025
Violence psychique (transport public)	Trim 1				1								
	Trim 2		1							1	1		
	Total		1		1					1	1		
Violence psychique (voie publique)	Trim 1	1		3	2		2	2	2	1	1	1	3
	Trim 2		3	1	3			3		3	1	2	
	Trim 3	1	2		1	2	3	1	2	2	4	3	
	Trim 4	2	3	1	2	2	3			2	3	2	
	Total	4	8	5	8	4	8	6	4	8	9	8	3
Violence psychique (autre endroit public)	Trim 4	1		1					1				
Total	1		1						1				
Violence psychique (endroit accessible au public)	Trim 1		1	1	1		1	1		1	2	1	
	Trim 2	1									2	1	
	Trim 3	4					2	2	1		4	1	
	Trim 4	1	1		1	1	1		2	2		1	
	Total	6	2	1	2	1	4	3	3	3	8	4	
Vol à main armée (voie publique)	Trim 1	1											
Total	1												
Vol à main armée (autre endroit public)	Trim 1										1		
Total											1		
Vol à main armée (endroit accessible au public)	Trim 1	1	1	2	1		1				1		
	Trim 2						2						1
	Trim 4	2							1				
	Total	3	1	2	1		3		1		1		1
Vol avec violence sans arme (transport public)	Trim 1						1						
Total							1						



PH Violence dans l'espace public

		2000	2015	2016	2017	2018	2019	2020	2021	2022	2023	2024	2025
Vol avec violence sans arme (voie publique)	Trim 3		1			1		1	1				
	Trim 4						1						
	Total		1			1	1	1	1				
Vol avec violence sans arme (endr. acces. au pub.)	Trim 1							1				1	
	Trim 2							1					
	Trim 3							1		1			
	Trim 4						1			1			
	Total						1	3		2		1	



PH Autre

		2000	2015	2016	2017	2018	2019	2020	2021	2022	2023	2024	2025
Faux policiers	Trim 1			1									
	Trim 2				1								
	Trim 4		1										
	Total		1	1	1								
Cyberharcèlement	Trim 1		1	2	1			1	1	1		1	
	Trim 2			3		1		2	1	1			
	Trim 3		1	2	1	4		2	1	1	1		
	Trim 4		1	3	1	4	3					1	
Total		3	10	3	9	3	5	3	3	3	1	2	
Fraude à l'identité	Trim 1		1	1	2		1	1			1	2	2
	Trim 2		2	1			1		1	2			
	Trim 3				1		1	3	1		2	1	
	Trim 4					1	1	2		1	1	1	
Total		3	2	3	1	4	6	2	3	4	4	2	



Lobbes

2024

FC Vol moyen de transport

	Jan	Juil	Août	Nov	Déc	Total
Vol de voiture	1	1		3	1	6
Vol dans les garages		1		1		2
Vol de vélo			1			1

FC Cambriolage

	Jan	Fév	Mar	Avr	Mai	Juin	Juil	Août	Sep	Nov	Déc	Total
Cambriolage dans habitation	4	1	2	1	5	4	2	3	1	4	3	30
Cambriolage ds entreprise ou commerce									1			1
Cambriolage ds service public ou bâtiment administ	3			1								4
Cambriolage dans bâtiment (total)	7	1	2	2	5	4	2	3	2	4	3	35

FC Vol autre

	Jan	Fév	Mar	Avr	Juin	Juil	Août	Nov	Déc	Total
Vol avec violence sans arme	1									1
Vol dans ou sur un véhicule			2		1	4		1		8
Vol à la tire					1					1
Vol à l'étalage	1	1								2
Vol de métaux			1				2		1	4
Vol sur les chantiers				1						1

Criminalité ICT

	Juil	Oct	Nov	Total
Fraude de cartes de paiements	2	1	2	5



FC Autre

	Jan	Mar	Avr	Mai	Août	Sep	Nov	Déc	Total
Violence contre les métiers d'intérêt général	1								1
Graffiti			1					1	2
Dégradation de voiture	2	1		1	1	1	1		7
Rixe au couteau								1	1

PH Violence intrafamiliale (VIF)

	Jan	Mar	Avr	Mai	Juin	Juil	Sep	Oct	Nov	Déc	Total
VIF: physique, dans le couple	4	2	2	2	1	1		1	2	1	16
VIF: physique, envers des descendants							1			1	2
VIF: psychique, dans le couple	1	1	2		3						7

PH Drogues

	Juin	Total
Vente de cocaïne	1	1
Vente de drogues synthétiques	1	1

PH Traite des êtres humains

	Août	Total
TEH - exploitation sexuelle	1	1



PH Violence dans l'espace public

	Jan	Fév	Avr	Mai	Juin	Juil	Oct	Nov	Déc	Total
Violence physique (voie publique)			1	3	1		1	1	1	8
Violence physique (endroit accessible au public)	2		1							3
Violence sexuelle (voie publique)						1				1
Violence sexuelle (endroit accessible au public)									2	2
Violence psychique (voie publique)		1	1	1		3		2		8
Violence psychique (endroit accessible au public)		1	1			1			1	4
Vol avec violence sans arme (endr. acces. au pub.)	1									1

PH Autre

	Jan	Mar	Août	Nov	Déc	Total
Cyberharcèlement	1			1		2
Fraude à l'identité	1	1	1		1	4



2025

FC Vol moyen de transport

	Jan	Avr	Mai	Total
Vol de voiture	1	1	2	4

FC Cambriolage

	Jan	Fév	Mar	Avr	Mai	Juin	Total
Cambriolage dans habitation	1	1	4	2	4	1	13
Cambriolage ds entreprise ou commerce			1				1
Cambriolage dans bâtiment (total)	1	1	5	2	4	1	14

FC Vol autre

	Jan	Avr	Mai	Juin	Total
Vol à main armée		1			1
Vol avec violence sans arme			1		1
Vol dans ou sur un véhicule	1		3	1	5
Vol par ruse		1	2		3
Vol de métaux		1		2	3
Vol sur les chantiers				1	1

Criminalité ICT

	Jan	Mar	Avr	Mai	Juin	Total
Fraude de cartes de paiements	3	1	2	1	2	9
Phishing					2	2

FC Autre

	Jan	Mar	Avr	Mai	Juin	Total
Graffiti		1			1	2
Dégradation de voiture	1	1	1	1	1	5



PH Violence intrafamiliale (VIF)

	Jan	Fév	Mar	Avr	Mai	Juin	Total
VIF: physique, dans le couple	1	1		1		1	4
VIF: physique, envers des descendants				1		1	2
VIF: physique, envers d'autres membres	1		1	1		1	4
VIF: psychique, dans le couple		1		1	2	1	5

PH Violence dans l'espace public

	Jan	Fév	Mar	Avr	Juin	Total
Violence physique (voie publique)	2				2	4
Violence physique (endroit accessible au public)		1				1
Violence sexuelle (voie publique)					1	1
Violence psychique (voie publique)	1	1	1			3
Vol à main armée (endroit accessible au public)				1		1

PH Autre

	Mar	Total
Fraude à l'identité	2	2

STATISTIQUES POLICIERES DE CRIMINALITE

LIEU DE PERPETRATION: COMMUNE

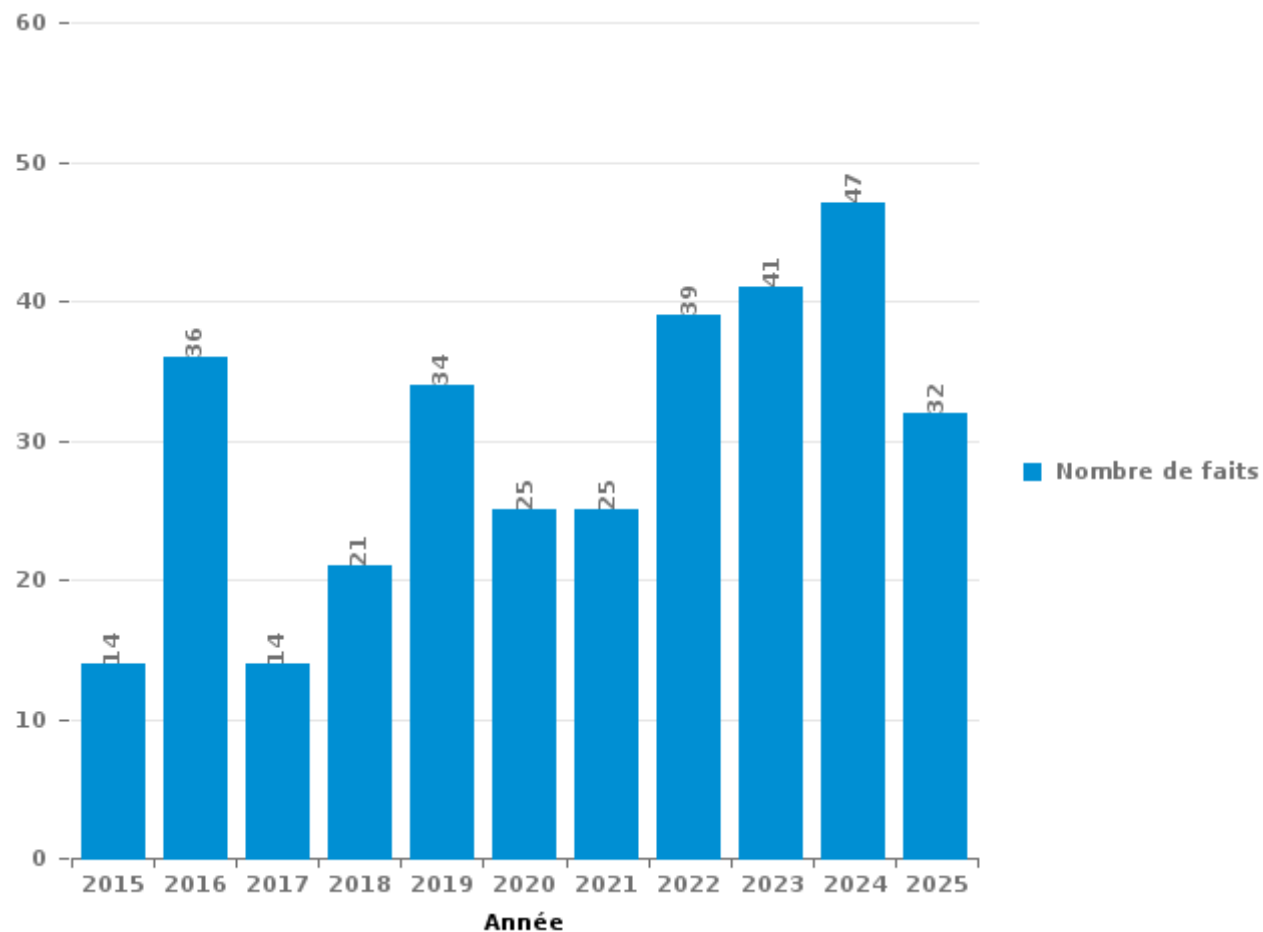
Lobbes

PARTIE III : ICT



Lobbès

Nombre total de délits avec un élément ICT/online, depuis 2015





Criminalité ICT/online au sens strict

Infractions (exhaustif)

	2015	2016	2017	2018	2019	2020	2021	2022	2023	2024	2025
Criminalité informatique: Faux en informatique:					1						1
Criminalité informatique: Fraude informatique:	8	17	4	8	19	7	9	15	16	20	21
Criminalité informatique: Hacking:		1	1		1	1	2		3	2	
Criminalité informatique: Sabotage:									1		
Total:	8	18	5	8	21	8	11	15	20	22	22

Figures criminelles (à considérer spécifiquement – ne pas additionner avec d'autres éléments – risque de double comptage!)

	2015	2016	2017	2018	2019	2020	2021	2022	2023	2024	2025
Fraude de cartes de paiements	2	5	2	1	4	4	2	3	3	5	9
Phishing		4	1		2		2	1	2		2
Shouldersurfing		2									
Skimming						1					



Criminalité ICT/online au sens large

Infractions (uniquement si code-fait existe)

	2015	2016	2017	2018	2019	2020	2021	2022	2023	2024	2025
Fraude: Escroquerie: Fraude par internet	3	6	3	3	8	13	9	20	20	20	8
Infr. contre les mœurs: Voyeurisme: Diffusion enregistrement nudité ou intimité			2								
Total:	3	6	5	3	8	13	9	20	20	20	8

Figures criminelles (à considérer spécifiquement – ne pas additionner avec d'autres éléments – risque de double comptage!)

	2015	2016	2017	2018	2019	2020	2021	2022	2023	2024
Cyberharcèlement	3	10	3	9	3	5	3	3	1	2

STATISTIQUES POLICIERES DE CRIMINALITE

LIEU DE PERPETRATION: COMMUNE

Lobbes

PARTIE IV : DESTINATION LIEU



Lobbès

Vol et extorsion

	2000	2015	2016	2017	2018	2019	2020	2021	2022	2023	2024	2025
Habitation: maison	60	53	42	63	48	35	33	25	20	32	23	17
Voie publique	37	33	19	19	26	12	22	13	15	21	16	11
Habitation: dépendances	2	9	7	3	14	10	11	3	7	5	1	5
Habitation: allée	12	6	8	20	5	10	3	4	2	3	1	
Parking	11	4	21	7	4	4	4	3	3	3	3	1
Habitation: non précisée	3	10	10	3	8	5	3	1	5	3	6	1
Magasin	3	7	11	5	9	3	4	6	4		4	1
Terrain	5	3	2	1	5		3	3	10	7	4	3
Habitation: garage	2	4	4	3	1	7	6	3	2	3	2	
Hôpital	9	6	4	2	1	3	2		2		3	
Horeca	10	6		3	1	1	3		3	1		2
Chantier	3	1		3	1	3	4	6	1	2	1	1
Habitation: autre	3	3	2	3	7	3	1	1	1	2		
Inconnue	9		1	2	2	1	2	1	2	1	1	1
Entreprise	7	4	2		1			1	1	2	1	1
Habitation: appartement	1		1	5		1	4	3			3	
Autre	1	3	2	1	4		1		2	2	1	
Moyen de transport: voiture	4		5	1		3	1			1		1
Bâtiment administratif	2	5	2	2		1		2				
Service public	2	2	1			1		2	1	1	3	
Institution d'enseignement	1	4		1	3	1			1		1	
Maison de repos		1	2	1	1	2	1		2			
Station essence	1		3		1	2			1	1		1
Edifice religieux / lieu du culte			1	1	2				3		2	
Station de bus / métro et gare de chemin de fer	2		2	1		1		1	1	1		
Culture et loisirs	2	1	3		1	1						
Infrastructure sportive	3	1	1			1			2			
Cimetière	1				1	1	2	1				
Médecin / dentiste / pharmacien		2		1	1							
Moyen de transport: camion			1	2				1				
Moyen de transport: train / tram / métro		1	1							1		
Moyen de transport: autre	1	1										
Service				2								
Banque / institution financière	1											
Eaux intérieures et maritimes									1			
Guichet automatique	1											
Total	199	170	158	155	147	112	110	80	92	92	76	46

FPF/DGR/DR/BIPOL - Statistiques policières de criminalité (date de clôture: 31/10/2025)

Les données pour les années 2001 jusqu'à 2014 ne sont plus publiées mais restent disponibles sur demande auprès du service BIPOL.

Les données pour 2025 ne concernent que le 1er semestre.



Lobbes

Dégradation de la propriété

	2000	2015	2016	2017	2018	2019	2020	2021	2022	2023	2024	2025
Voie publique	8	8	9	4	10	13	8	2	6	10	11	3
Habitation: résidence principale	9	11	5	7	2	9	3	3	8	9	3	7
Parking	6	2	1		3	1	4	3	1	1		2
Habitation: allée	5	3		4	3	1		3		2		
Habitation: non précisée		3	1	1		3	1		1	2	1	
Terrain	2			1	1	1	4	1			1	
Hôpital	3	1	1		1							2
Moyen de transport: voiture	2		3	1				1	1			
Inconnue	1						1	1	1	3		
Habitation: jardin		1				1	3				1	
Habitation: garage	1	1				2		1				
Edifice religieux / lieu du culte			2	1					1			
Habitation: dépendances	2					1			1			
Institution d'enseignement						1			1			2
Moyen de transport: autre	2		1						1			
Entreprise	1		1						1			
Habitation: résidence secondaire	2									1		
Horeca							1		1			1
Infrastructure sportive	1								2			
Magasin							2	1				
Autre							1		1			
Chantier		1								1		
Cimetière				1			1					
Service public							2					
Station essence		1					1					
Bâtiment administratif		1										
Culture et loisirs							1					
Eaux intérieures et maritimes										1		
Total	45	33	24	20	20	33	33	16	27	30	17	17

FPF/DGR/DRI/BIPOL - Statistiques policières de criminalité (date de clôture: 31/10/2025)

Les données pour les années 2001 jusqu'à 2014 ne sont plus publiées mais restent disponibles sur demande auprès du service BIPOL.

Les données pour 2025 ne concernent que le 1er semestre.



Lobbès

Infractions contre l'intégrité physique

	2000	2015	2016	2017	2018	2019	2020	2021	2022	2023	2024	2025
Habitation	10	18	14	16	13	11	7	14	8	21	18	10
Voie publique	16	13	18	7	12	5	4	9	7	10	10	3
Hôpital	4	1	2	1		2	3	1		3	1	1
Horeca	2		1		2	2			1	1		
Institution d'enseignement		1	1	3							1	2
Parking				1			4			1	2	
Inconnue	3							1	2		1	
Service public		1	2		2						1	
Infrastructure sportive	1		2				1			1		
Habitation: jardin			1			1	1					
Autre							1		1			
Culture et loisirs	1									1		
Eaux intérieures et maritimes			1						1			
Moyen de transport: autre			1				1					
Station essence		1							1			
Terrain		1			1							
Entreprise											1	
Moyen de transport: train / tram / métro				1								
Total	37	36	43	29	30	21	22	25	21	38	35	16

FPF/DGR/DRI/BIPOL - Statistiques policières de criminalité (date de clôture: 31/10/2025)
 Les données pour les années 2001 jusqu'à 2014 ne sont plus publiées mais restent disponibles sur demande auprès du service BIPOL.
 Les données pour 2025 ne concernent que le 1er semestre.

STATISTIQUES POLICIERES DE CRIMINALITE

LIEU DE PERPETRATION: COMMUNE

Lobbes

PARTIE V : OBJETS ET MOYENS DE TRANSPORT

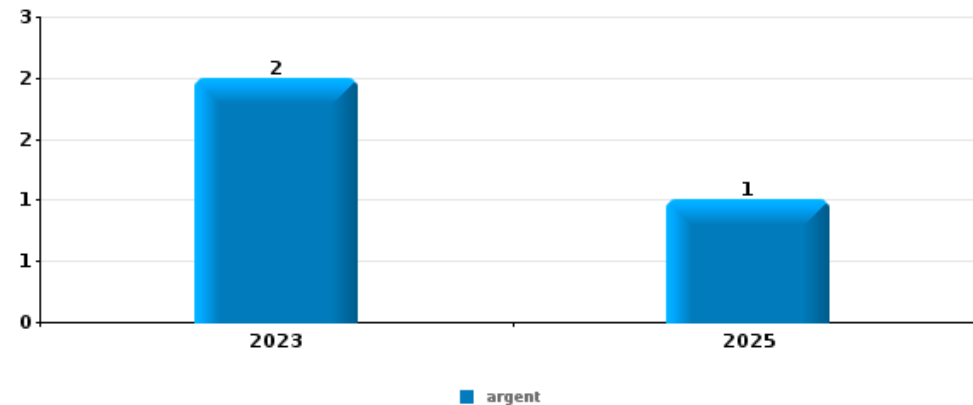


Lobbès

Vol à main armée

Top 5 Objets volés (sbd nombre de faits)

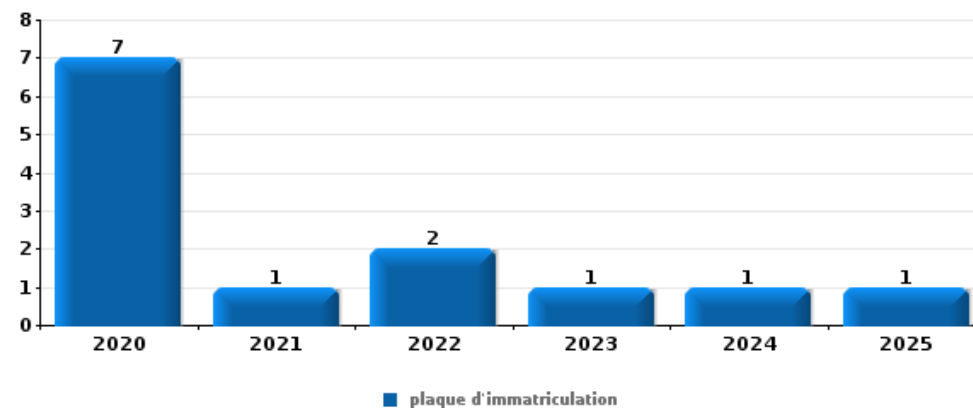
	2020	2021	2022	2023	2024	2025
1 argent				2		1
2 portefeuille		1		1		
3 bijouterie / montre				1		
3 carte bancaire / carte de crédit		1				
3 carte d'identité / passeport				1		
3 GSM et accessoires				1		
3 métaux				1		
3 ordinateur et accessoires				1		
3 permis de conduire				1		
3 sac à main				1		
3 tabac				1		



Vol dans ou sur un véhicule

Top 5 Objets volés (sbd nombre de faits)

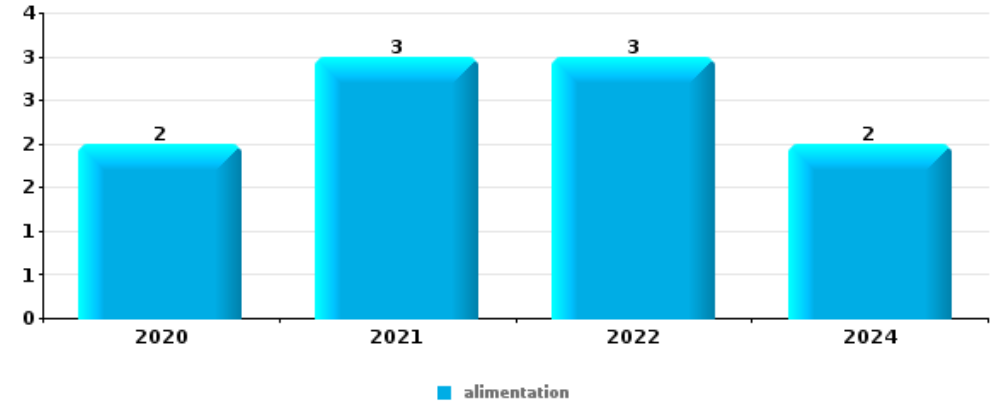
	2020	2021	2022	2023	2024	2025
1 plaque d'immatriculation	7	1	2	1	1	1
2 argent	1	2	4	3		1
3 carte d'identité / passeport	1	2	2	3	2	
3 permis de conduire		3	3	2	2	
5 outillage	6		1	1	1	





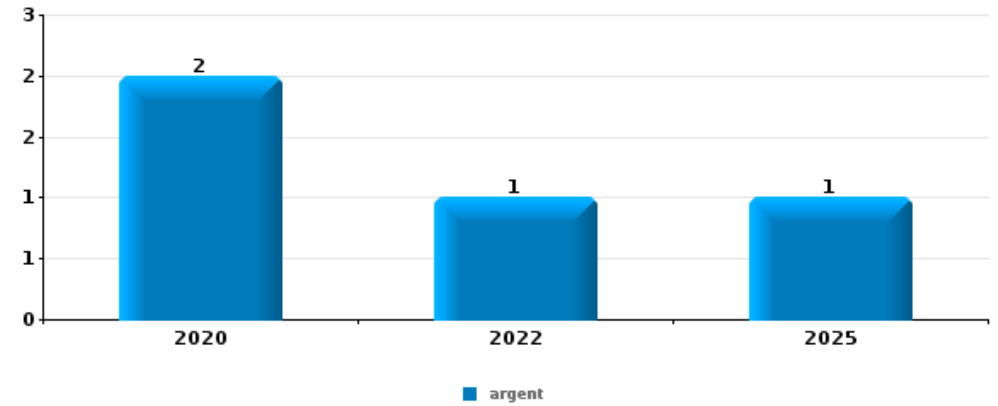
Vol à l'étalage

Top 5 Objets volés (sbd nombre de faits)		2020	2021	2022	2023	2024	2025
1	alimentation	2	3	3		2	
2	outillage		1	1			
3	arme: autre arme		1				
3	ordinateur et accessoires					1	
3	parfum / produit de beauté			1			
3	sac à main	1					
3	tabac					1	



Cambrilage ds entreprise ou commerce

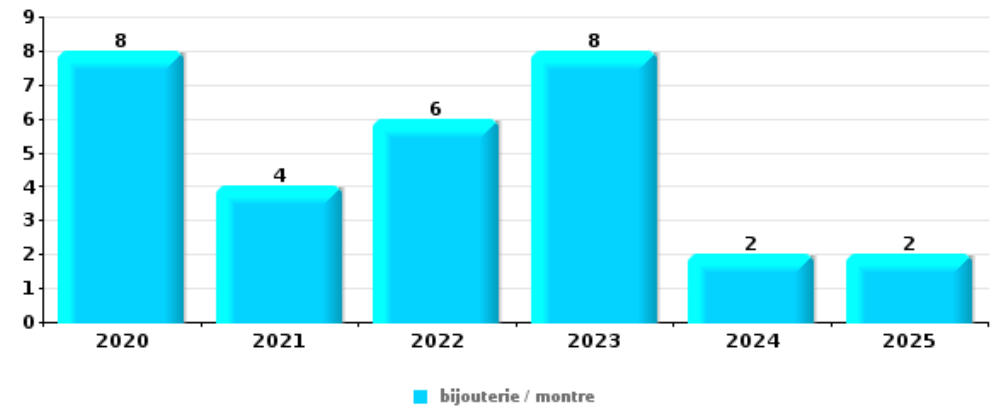
Top 5 Objets volés (sbd nombre de faits)		2020	2021	2022	2023	2024	2025
1	argent	2		1			1
2	alimentation			1	1		1
3	carte d'identité / passeport	1					1
3	clé	1			1		
3	document véhicule	1		1			
3	outillage		2				
3	permis de conduire	1					1





Cambrassage dans habitation

Top 5 Objets volés (sbd nombre de faits)		2020	2021	2022	2023	2024	2025
1	bijouterie / montre	8	4	6	8	2	2
2	argent	8	4	5	7	2	2
3	outillage	6		5	3	4	
4	multimédia	2	2	2	2	2	
4	ordinateur et accessoires	3	2	2		3	
4	vêtement	4	1	3	1	1	



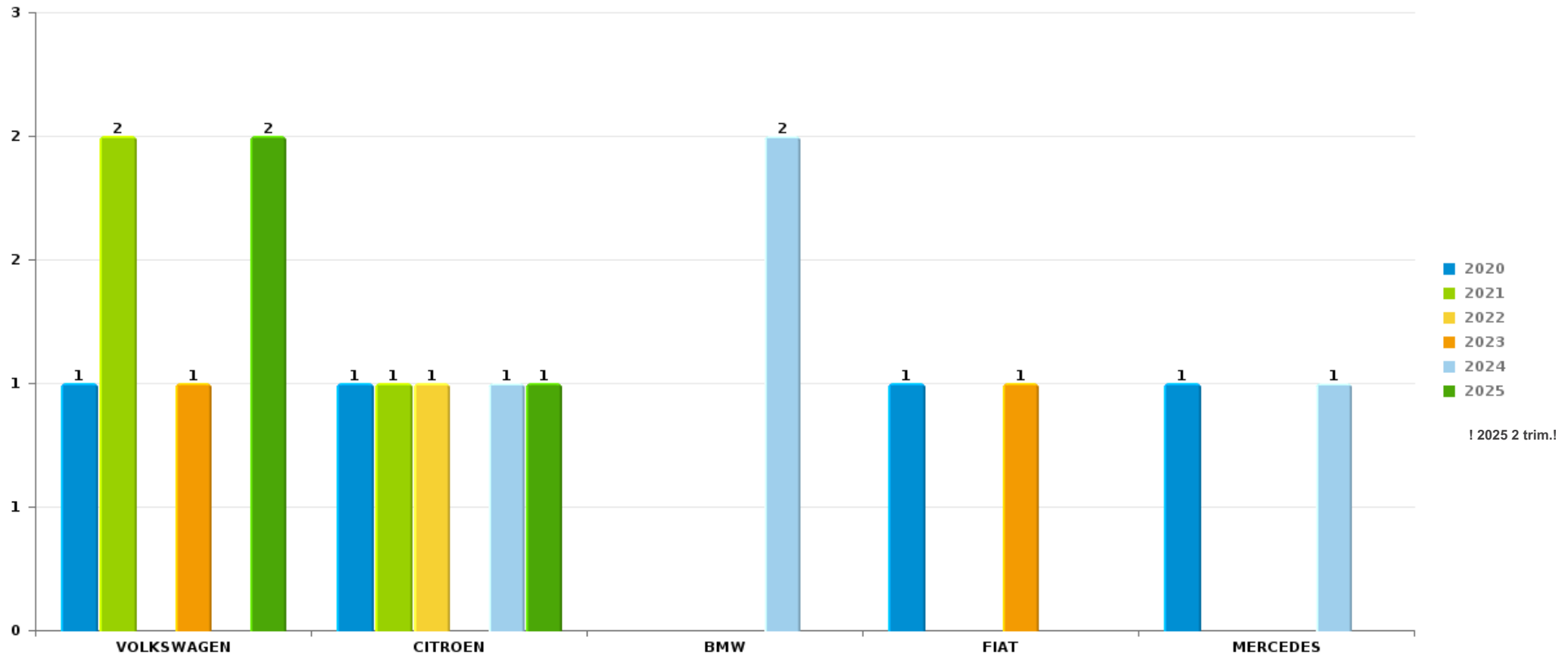
Remarque: en ce qui concerne les objets, aucun total n'est reproduit étant donné que plusieurs objets peuvent avoir été volés lors d'un même fait.



Lobbès

Vol de voiture

Nombre de voitures volées par marque (Top 5)



STATISTIQUES POLICIERES DE CRIMINALITE

LIEU DE PERPETRATION: COMMUNE

Lobbes

PARTIE VI : SUSPECTS



Partie 1: Niveau FAITS (comptage du nombre de faits pour lesquels un certain type de suspect est impliqué)

1.1. Nombre d'infractions selon le sexe des suspects identifiés (par catégorie principale)

Étant donné que, tant un suspect identifié masculin qu'un suspect identifié féminin peuvent être impliqués lors d'un même fait, il est possible que la somme des colonnes «Hommes» et «Femmes» soit supérieure à la valeur de la colonne «Total...» (voir également la note méthodologique)

Lobbes

2025

Catégorie principale / Sexe	Nombre total de faits avec au moins 1 suspect	Hommes	%	Femmes	%
Infr. contre l'intégrité physique	6	5	83,3%	1	16,7%
Environnement	3	3	100,0%	1	33,3%
Infr. contre la sécurité publique	3	3	100,0%		
Armes et explosifs	2	2	100,0%		
Infr. contre l'autorité publique	2	2	100,0%		
Protection des revenus publics	2	2	100,0%		
Dégradation de la propriété	1	1	100,0%		
Infr. contre autres valeurs morales et sentiments	1	1	100,0%		
Infr. contre la foi publique	1	1	100,0%		
Législation sur les étrangers	1	1	100,0%		
Registre de population	1	1	100,0%		
Vol et extorsion	1	1	100,0%		
Total	24	23	95,8%	2	8,3%



1.2. Nombre d'infractions selon le sexe des suspects identifiés (par figure criminelle)

Étant donné que, tant un suspect identifié masculin qu'un suspect identifié féminin peuvent être impliqués lors d'un même fait, il est possible que la somme des colonnes «Hommes» et «Femmes» soit supérieure à la valeur de la colonne «Total...» (voir également la note méthodologique)

Lobbes

2025

FC Vol autre

Figure criminelle / Sexe	Nombre total de faits avec au moins 1 suspect identifié	Hommes	%
Vol à main armée	1	1	100,0%
Total	PA	PA	PA

FC Autre

Figure criminelle / Sexe	Nombre total de faits avec au moins 1 suspect identifié	Hommes	%
Dégradation de voiture	1	1	100,0%
Total	PA	PA	PA

PH Violence intrafamiliale (VIF)

Figure criminelle / Sexe	Nombre total de faits avec au moins 1 suspect identifié	Hommes	%	Femmes	%
VIF: physique, dans le couple	1	1	100,0%		
VIF: physique, envers des descendants	1	1	100,0%		
VIF: physique, envers d'autres membres	3	2	66,7%	1	33,3%
VIF: psychique, dans le couple	1	1	100,0%		
Total	PA	PA	PA	PA	PA

CRIMINALITE ENREGISTREE: SUSPECTS



PH Violence dans l'espace public

Figure criminelle / Sexe	Nombre total de faits avec au moins 1 suspect identifié	Hommes	%
Violence physique (voie publique)	4	4	100,0%
Vol à main armée (endroit accessible au public)	1	1	100,0%
Total	PA	PA	PA



1.3. Nombre d'infractions selon l'âge des suspects identifiés (par catégorie principale)

Étant donné que, tant un suspect identifié mineur qu'un suspect identifié majeur peuvent être impliqués lors d'un même fait, il est possible que la somme des colonnes «Mineur» et «Majeur» soit supérieure à la valeur de la colonne «Total...» (voir également la note méthodologique)

Lobbes

2025

Catégorie principale / Âge	Nombre total de faits avec au moins 1 suspect identifié	Mineur	%	Majeur	%
Infr. contre l'intégrité physique	6	2	33,3%	5	83,3%
Environnement	3	1	33,3%	3	100,0%
Infr. contre la sécurité publique	3			3	100,0%
Armes et explosifs	2			2	100,0%
Infr. contre l'autorité publique	2	1	50,0%	1	50,0%
Protection des revenus publics	2			2	100,0%
Dégradation de la propriété	1			1	100,0%
Infr. contre autres valeurs morales et sentiments	1			1	100,0%
Infr. contre la foi publique	1			1	100,0%
Législation sur les étrangers	1			1	100,0%
Registre de population	1			1	100,0%
Vol et extorsion	1			1	100,0%
Total	24	4	16,7%	22	91,7%



1.4. Nombre d'infractions selon l'âge des suspects identifiés (par figure criminelle)

Étant donné que, tant un suspect identifié mineur qu'un suspect identifié majeur peuvent être impliqués lors d'un même fait, il est possible que la somme des colonnes «Mineur» et «Majeur» soit supérieure à la valeur de la colonne «Total...» (voir également la note méthodologique)

Lobbes

2025

FC Vol autre

Figure criminelle / Âge	Nombre total de faits avec au moins 1 suspect identifié	Majeur	%
Vol à main armée	1	1	100,0%
Total	PA	PA	PA

FC Autre

Figure criminelle / Âge	Nombre total de faits avec au moins 1 suspect identifié	Majeur	%
Dégradation de voiture	1	1	100,0%
Total	PA	PA	PA

PH Violence intrafamiliale (VIF)

Figure criminelle / Âge	Nombre total de faits avec au moins 1 suspect identifié	Mineur	%	Majeur	%
VIF: physique, dans le couple	1			1	100,0%
VIF: physique, envers des descendants	1	1	100,0%	1	100,0%
VIF: physique, envers d'autres membres	3	2	66,7%	2	66,7%
VIF: psychique, dans le couple	1			1	100,0%
Total	PA	PA	PA	PA	PA



PH Violence dans l'espace public

Figure criminelle / Âge	Nombre total de faits avec au moins 1 suspect identifié	Majeur	%
Violence physique (voie publique)	4	4	100,0%
Vol à main armée (endroit accessible au public)	1	1	100,0%
Total	PA	PA	PA



Partie 2: Niveau SUSPECTS-FAIT (comptage du nombre de combinaisons suspect-fait)

2.1. Nombre de suspects-fait selon le sexe des suspects identifiés (TOP 5 des catégories principales)

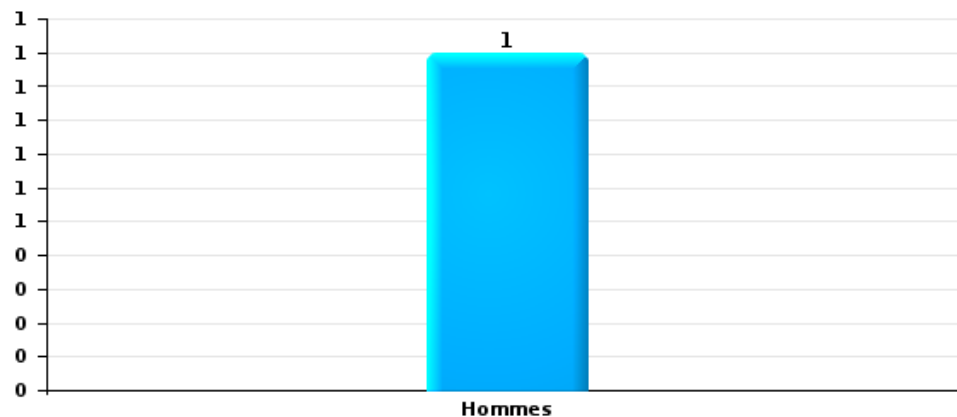
Lorsqu'un même suspect a commis plusieurs faits durant la période considérée, il est aussi comptabilisé plusieurs fois (voir également la note méthodologique)

Lobbes

2025

Vol et extorsion

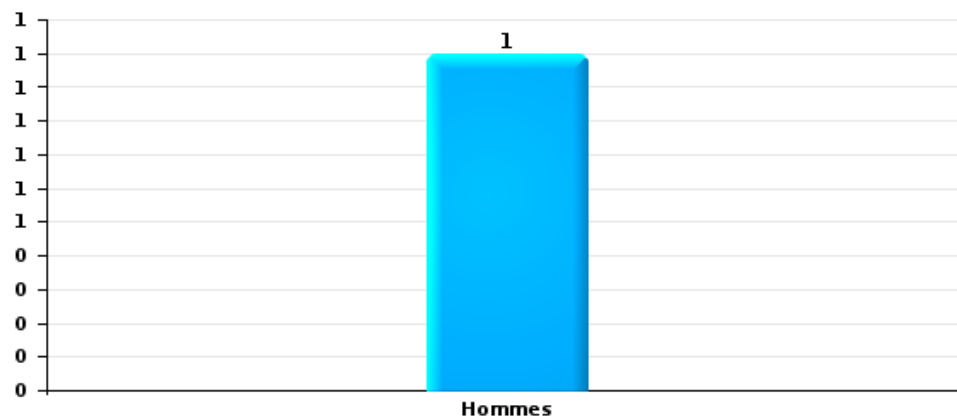
Nombre de suspects-fait selon le sexe





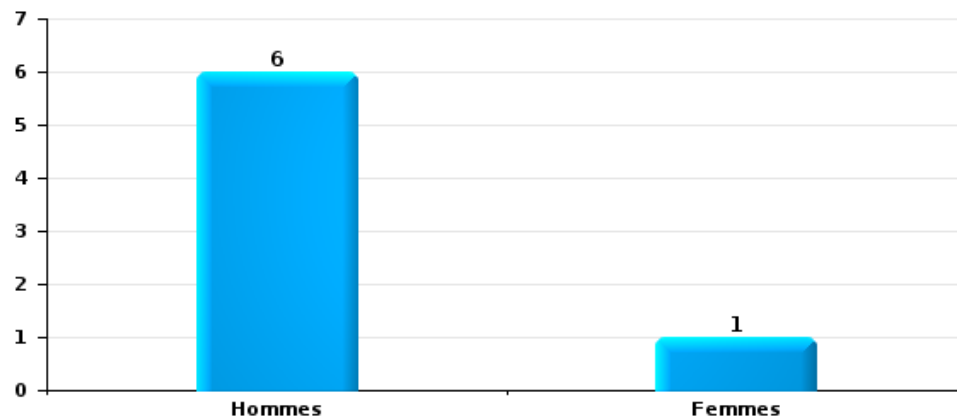
Dégradation de la propriété

Nombre de suspects-fait selon le sexe



Infr. contre l'intégrité physique

Nombre de suspects-fait selon le sexe





2.2. Nombre de suspects-fait selon le sexe des suspects identifiés (TOP 5 des figures criminelles)

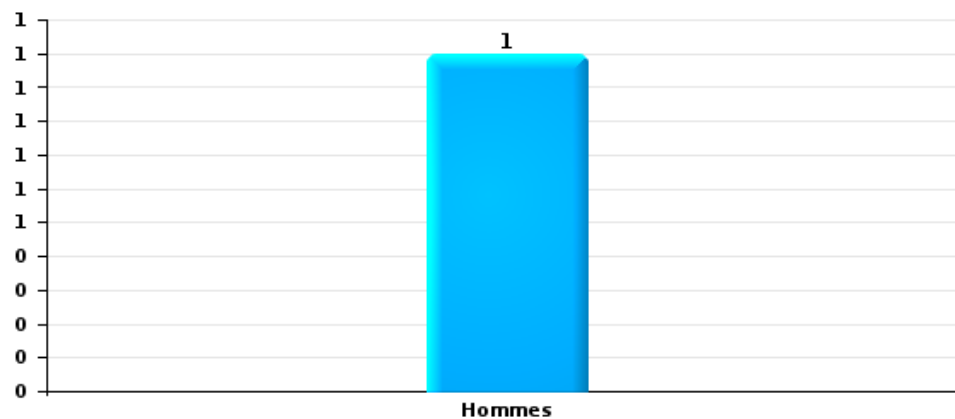
Lorsqu'un même suspect a commis plusieurs faits durant la période considérée, il est aussi comptabilisé plusieurs fois (voir également la note méthodologique)

Lobbes

2025

Dégradation de voiture

Nombre de suspects-fait selon le sexe





2.3. Nombre de suspects-fait selon l'âge des suspects identifiés (TOP 5 des catégories principales)

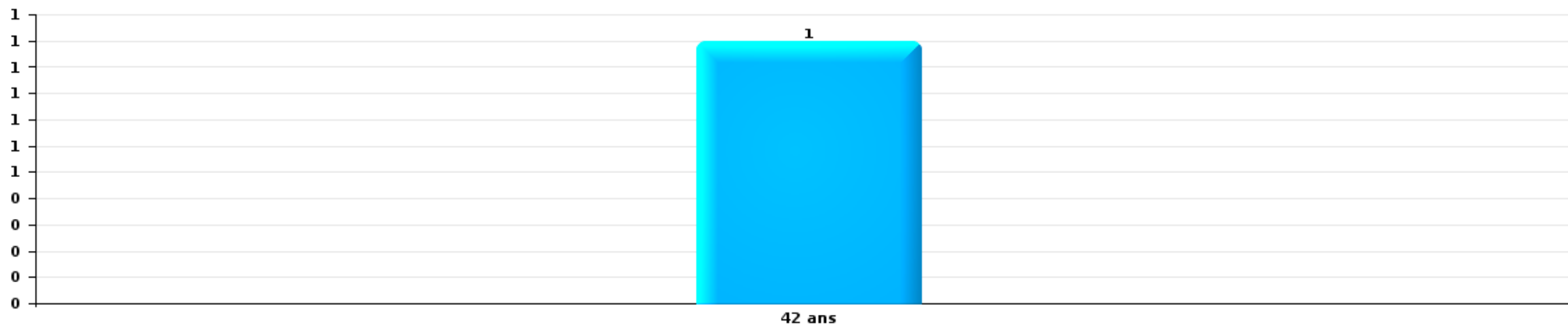
1) Lorsqu'un même suspect a commis plusieurs faits durant la période considérée, il est aussi comptabilisé plusieurs fois, qu'il ait le même âge ou non – 2) Les suspects au-dessous de 14 ans et à partir de 90 ans ne sont pas repris dans le tableau (voir également la note méthodologique)

Lobbes

2025

Vol et extorsion

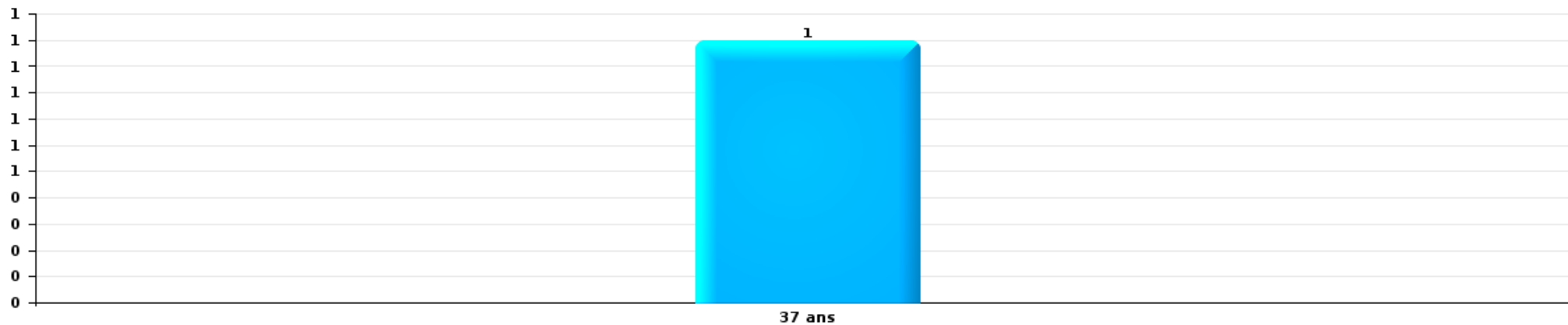
Nombre de suspects-fait par âge (chronologique)





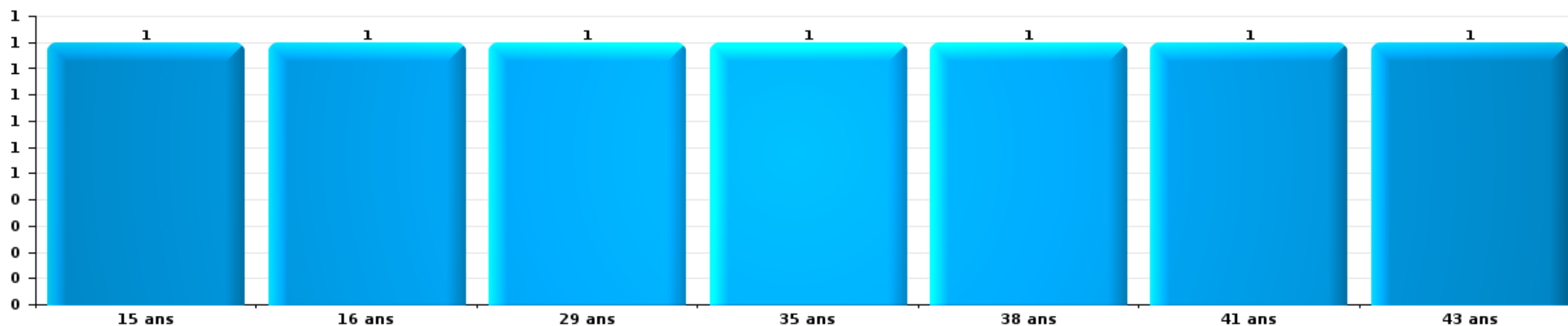
Dégradation de la propriété

Nombre de suspects-fait par âge (chronologique)



Infr. contre l'intégrité physique

Nombre de suspects-fait par âge (chronologique)





2.4. Nombre de suspects-fait selon l'âge des suspects identifiés (TOP 5 des figures criminelles)

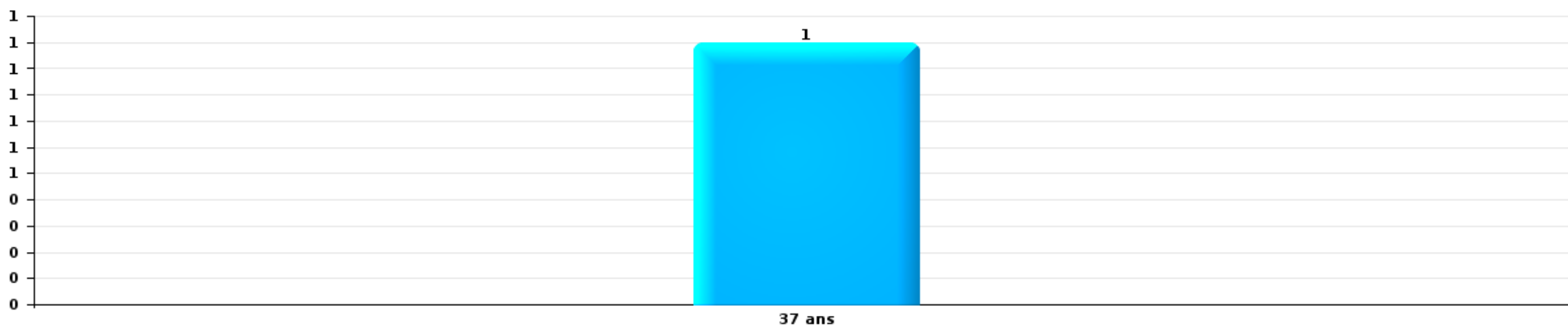
1) Lorsqu'un même suspect a commis plusieurs faits durant la période considérée, il est aussi comptabilisé plusieurs fois, qu'il ait le même âge ou non – 2) Les suspects au-dessous de 14 ans et à partir de 90 ans ne sont pas repris dans le tableau (voir également la note méthodologique)

Lobbes

2025

Dégradation de voiture

Nombre de suspects-fait par âge (chronologique)



STATISTIQUES POLICIERES DE CRIMINALITE

LIEU DE PERPETRATION: COMMUNE

Lobbes

***ANNEXE I: DETAIL PAR CATEGORIE DE DELIT
CODE PENAL***



Lobbes

Infraction Code pénal

Infr. contre l'intégrité physique

			2000	2015	2016	2017	2018	2019	2020	2021	2022	2023	2024	2025
Meurtre	Autres	Acc.							1		1			1
		Tent.			1						1			
	Sous-total				1				1	1	1			1
Coups et/ou blessures vol. en sphère familiale	Entre partenaires ou ex-partenaires	Acc.		12	10	11	4	3	5	5	7	17	15	3
	Lors d'un différend familial en général	Acc.	9											
	Par les parents envers un mineur	Acc.			1	1	2			1	1	1	1	1
	Par les parents envers personne vulnérable	Acc.	1											
	Envers les parents	Acc.						1		1		2		2
Sous-total		10	12	10	12	5	6	5	7	8	20	16	6	
Coups et/ou blessures vol. hors sphère familiale	Bagarres (=coups réciproques)	Acc.	1	5	4	1	2	5	3	4	3	3	6	2
	Coups envers fonctionnaire de police	Acc.			1	1								
	Envers un mineur par une pers. ayant autorité	Acc.	1	4	2	2	1	2				2		
	Envers un mineur qualité de l'auteur inconnue	Acc.		1					1					1
	Envers pers. vulnérable par pers. ayant autorité	Acc.				1								
	Envers pers. vulnérable (qualité auteur inconnue)	Acc.										1		
	Envers un mineur par cohabitant sans rel. Autorité	Acc.												1
	Coups envers profession médicale	Acc.			1								2	1
	Coups envers personnel institut d'enseignement	Acc.			2									
	Non spécifié	Acc.	19	9	13	13	11	7	9	8	7	6	9	5
Tent.		1												
Sous-total		22	19	23	16	16	14	13	12	10	14	16	9	
Abstention coupable	Acc.											1		
Sous-total												1		
Autres infr. volontaires. c/ l'intégrité phys.	Délaissement d'enfant ou personne vulnérable	Acc.			1		1				1	1		
	Administration substances nuisibles	Acc.								1	1			
	Entrave méchante à la circulation	Acc.		2	2		2		1	2			2	
	Voies de faits et violences légères	Acc.		2	1		2	1		1		1	1	
Sous-total			4	4		5	1	1	4	2	2	3		
Infr. involontaires contre l'intégrité physique	Homicides involontaires	Acc.			1									
	Coups et/ou blessures involontaires	Acc.	4				1		1					
	Morsure de chien	Acc.	1	1	5		3		1	1		1		
Sous-total		5	1	6		4		2	1		1			
Total		37	36	43	29	30	21	22	25	21	38	35	16	



Infr. contre la liberté individuelle

		2000	2015	2016	2017	2018	2019	2020	2021	2022	2023	2024	2025
Enlèvement de mineur ou personne vulnérable	Autre enlèvement	Acc.											
		Tent.			1								
		Sous-total	1		1								
Détenion par un particulier		Acc.	1										
		Sous-total	1										
		Total	1		1								



Infr. contre les mœurs

			2000	2015	2016	2017	2018	2019	2020	2021	2022	2023	2024	2025
Viol n'ayant pas causé la mort	Victime < 10a	Acc.							1					
	Victime 14a - 16a	Acc.							1					
	Victime majeure	Acc.			1			1	1		2			
		Sous-total			1				1	3		2		
Viol avec conséquence inconnue		Acc.	1											
		Sous-total	1											
Viol n'ayant pas causé la mort (nvCPS)	Victime < 16a	Acc.							1		1			2
	Victime majeure	Tent.										1		
		Sous-total							1		1	1		2
Attentat à la pudeur avec violence / menace	Victime < 16a	Acc.		1			1				1			
	Victime majeure	Acc.				1								
		Sous-total		1		1	1				1			
Attentat à la pudeur sans violence / menace	Victime < 16a	Acc.						2	1	1				
		Tent.									1			
	Victime 16a - 18a	Acc.				1	1			1				
	Victime âge inconnu	Acc.		1										
	Sous-total			1	1	1	2	1	2	2	1			
Atteinte intégrité sexuelle sans mort (nvCPS)	Victime < 16a	Acc.										1	1	
	Victime majeure	Acc.										3	1	
		Sous-total										4	2	
Pornographie infantile	Détention	Acc.								1				
	Distribution	Acc.							1					
		Sous-total							1	1				
Incitation à la débauche		Acc.		2				1						
		Sous-total		2				1						
Outrage public aux bonnes mœurs	Actions (exhibitionnisme, etc.)	Acc.	1		1	3	1			1				
	Exhibitionnisme (nvCPS)	Acc.										1		1
		Sous-total	1		1	3	1			1		1		1
Voyeurisme	Observation/enregistrement de nudité ou intimité	Acc.			1									
	Diffusion enregistrement nudité ou intimité	Acc.				2								
		Sous-total			1	2								
Diffusion de contenu à caractère sexuel (nvCPS)		Acc.									1			
		Sous-total									1			
Grooming online - avec ICT (nvCPS)		Acc.											1	1
		Sous-total											1	1
Exploitation sexuelle mineurs-prostitution (nvCPS)		Acc.											1	
		Sous-total											1	



Infr. contre les mœurs

			2000	2015	2016	2017	2018	2019	2020	2021	2022	2023	2024	2025
Images d'abus sexuels de mineurs (nvCPS)	Production/diffusion images abus sexuels (nvCPS)	Acc.											1	
	Détention/acquisition images abus sexuels (nvCPS)	Acc.											1	
Sous-total													2	
Total			2	3	4	7	3	4	6	4	6	6	6	4



Infr. contre autres valeurs morales et sentiments

		2000	2015	2016	2017	2018	2019	2020	2021	2022	2023	2024	2025
Harcèlement	Acc.		10	9	7	8	8	9	10	6	5	9	5
	Sous-total		10	9	7	8	8	9	10	6	5	9	5
Atteinte à l'honneur	Calomnie et diffamation	1	3	9	1	2	1	3	2	2	2	4	1
	Déclaration calomnieuse	Acc.				1	2						
	Divulgateion méchante	Acc.										1	
	Injures (Délit)	Acc.		1	1	2		1	2		3	1	2
	Sous-total	1	4	10	3	3	4	5	2	5	3	7	1
Vie privée	Violation de domicile par un particulier	Acc.	1	1	1		1	1	2		1		
	Violation du secret des lettres	Acc.										2	
	Sous-total		1	1	1		1	1	2		1	2	
Tapage nocturne	Acc.									1	1		
	Sous-total									1	1		
	Total	1	15	20	11	11	13	15	14	12	10	18	6



Infr. relative au statut juridique de l'enfant

			2000	2015	2016	2017	2018	2019	2020	2021	2022	2023	2024	2025
Non-représentation d'enfants	Par les parents	Acc.	1	1	4	1	2	4	1	1	2	4	1	2
	Par une personne qui en a la charge	Acc.				3				1				
		Sous-total	1	1	4	4	2	4	1	2	2	4	1	2
		Total	1	1	4	4	2	4	1	2	2	4	1	2



Vol et extorsion

			2000	2015	2016	2017	2018	2019	2020	2021	2022	2023	2024	2025
Vol avec circ. aggr.	Avec violence	Acc.	3	2	3	2		5	2	1	2	1		1
		Tent.	1	2			1		1	1				
	Sans violence	Acc.	58	91	71	85	79	61	43	29	39	46	29	15
		Tent.	26	31	28	29	29	10	28	18	7	11	17	10
Sous-total			88	126	102	116	108	77	73	49	49	58	46	26
Vol sans circ. aggr.	Avec violence	Acc.		1			2	1	2					
		Tent.												1
	Sans violence, Vol à la tire	Acc.		1	1	3			1	1			1	1
		Acc.				1								
	Sans violence, Vol d'usage	Acc.	1		2	2						1		
		Tent.			1									
Sans violence	Acc.	51	40	49	30	33	32	33	25	40	31	27	19	
	Tent.		2	1	3	4	1		2	1		1		
Sous-total			52	44	54	39	39	34	36	28	42	32	30	19
Vol non spécifié		Acc.	40		1					1				
		Tent.	18											
Sous-total			58		1				1					
Extorsion		Acc.	1		1					1		2		1
		Tent.						1	1	1	1			
Sous-total			1		1			1	1	2	1	2	1	
Total			199	170	158	155	147	112	110	80	92	92	76	46



Fraude

			2000	2015	2016	2017	2018	2019	2020	2021	2022	2023	2024	2025
Blanchiment d'argent	Acc.								1			4	1	
	Sous-total								1			4	1	
Recel	Recel simple	Acc.	1		1	3				1		2		
	Recel qualifié	Acc.	2											
	Non spécifié	Acc.				2	3							
		Tent.	1											
	Sous-total		4		1	5	3			1		2		
Grivèlerie	Carburant / lubrifiant	Acc.							1					
	Boissons et aliments	Acc.						1						
	Voiture de location	Acc.				1								
		Sous-total				1		1	1					
Détournement et destruction frauduleuse	Cel frauduleux	Acc.	15	1	1		1		1				2	
	D'argent, de papiers, etc.	Acc.		1										
	Non spécifié	Acc.	1	1										
		Sous-total	16	3	1		1		1				2	
Escroquerie	Fraude par internet	Acc.		2	3	3	2	8	13	9	20	18	20	8
		Tent.		1	3		1					2		
	Escroquerie sans internet	Acc.		4	1	4		2	5	1		2	7	1
		Tent.							2	1		1		
	Non spécifié	Acc.	2											
	Sous-total	2	7	7	7	3	10	20	11	20	23	27	9	
Tromperie	Marchandises vendues / travail fourni	Acc.	2									2	1	
	Non spécifié	Acc.	1											
		Sous-total	3									2	1	
Abus de confiance et infr. apparentées	Abus de confiance	Acc.	5	7	2	5	1	2	3	4	8	6	3	1
	Abus des faiblesses	Acc.												1
		Sous-total	5	7	2	5	1	2	3	4	8	6	3	2
Abus de biens sociaux	Autres	Acc.					1							
		Sous-total					1							
Infr. liées à l'insolvabilité	Par le débiteur	Acc.											1	
	Non spécifié	Acc.		1	1									
		Sous-total		1	1									1
Insolvabilité frauduleuse		Acc.		1										
		Sous-total		1										
Chèques sans provision		Acc.	1											
		Sous-total	1											
			Total	31	19	12	18	9	13	26	16	28	37	35
														11

FPF/DGR/DR/BIPOL - Statistiques policières de criminalité (date de clôture: 31/10/2025)
 Les données pour les années 2001 jusqu'à 2014 ne sont plus publiées mais restent disponibles sur demande auprès du service BIPOL.
 Les données pour 2025 ne concernent que le 1er semestre.



Dégradation de la propriété

			2000	2015	2016	2017	2018	2019	2020	2021	2022	2023	2024	2025
Incendie volontaire	Dans lieu habité (de jour)	Acc.												2
	Dans lieu habité (de nuit)	Acc.	1											
	Dans un autre lieu (de jour)	Acc.		1		1		2					1	
	Dans un autre lieu (de nuit)	Acc.		2	2	1	1	1	2	1	1			
	Sous-total		1	3	2	2	1	3	2	1	1			1
Incendie involontaire		Acc.	2	3	2	3	1	4	3		1	2	2	
		Sous-total	2	3	2	3	1	4	3		1	2	2	
Destruction, dénaturation, dégradation	Avec circ. aggr.	Acc.	2	1										
	Destruction de biens agricoles	Acc.							1					
	Non spécifié	Acc.	2											
	Sous-total		4	1					1					
Vandalisme	Sur véhicules	Acc.	22	13	13	7	10	9	11	9	11	16	6	5
	Sur autres biens mobiliers	Acc.	9	2	2	2		6	1		4	3	3	2
	Graffitis	Acc.							1		2	1	2	2
	Autres détériorations sur biens immobiliers	Acc.	7	11	4	3	4	7	10	4	8	8	2	4
	Dégradation de clôture	Acc.			1	3	4	4	4	2			1	2
	Sous-total		38	26	20	15	18	26	27	15	25	28	14	15
Total			45	33	24	20	20	33	33	16	27	30	17	17



Infr. contre la sécurité publique

			2000	2015	2016	2017	2018	2019	2020	2021	2022	2023	2024	2025
Evasion de prisonniers	Non-entrée de congé	Acc.				1							1	
		Sous-total			1								1	
Menaces	Verbales	Acc.	14	11	5	6	7	9	6	7	5	7	5	5
	Ecrites	Acc.		1	5	2	2	2	3	2	1	2	1	1
	Par gestes, emblèmes	Acc.	4	2	4	2	5	5	3	1	9	10	6	5
	Alerte à la bombe	Acc.				1		2	3					1
		Acc.	1											
	Non spécifié	Tent.	1											
		Sous-total	20	14	14	11	14	18	15	10	15	19	12	12
		Total	20	14	14	12	14	18	15	10	15	19	13	12



Infr. contre l'autorité publique

			2000	2015	2016	2017	2018	2019	2020	2021	2022	2023	2024	2025
Rébellion	Rébellion armée	Acc.	1	1		1	1						1	
	Rébellion non armée	Acc.			2	1		1	1	1			1	1
	Non spécifié	Tent.	1											
		Sous-total		2	1	2	2	1	1	1	1			2
Outrages		Acc.		2	2	1		1		1	3	2	2	1
		Sous-total		2	2	1		1		1	3	2	2	1
Total			2	3	4	3	1	2	1	2	3	2	4	2



Infr. contre la foi publique

			2000	2015	2016	2017	2018	2019	2020	2021	2022	2023	2024	2025
Faux en écritures	Faux en écritures	Acc.	4	2	1	1		1	1	1	2		2	1
	Usage de faux en écrit. et écrit. falsifiées	Acc.	1	2	1	1	2	2			2		2	2
		Sous-total	5	4	2	2	2	3	1	1	4		4	3
Usurpation	Immixtion dans fonctions publiques	Acc.	1			1								
	De titres	Acc.									1			
	De nom	Acc.		3	1	2	1	1	2	2	2	2	4	2
		Sous-total	1	3	1	3	1	1	2	2	3	2	4	2
Contrefaçon / falsification	Contrefaçon	Acc.										1		
	Falsification	Acc.				1								2
		Sous-total				1						1		2
Fausses monnaies	Emission	Acc.	3											
		Tent.	1											
	Non spécifié	Acc.	3											
	Autres	Acc.									2			
		Sous-total	7								2			
		Total	13	7	3	6	3	4	3	3	9	3	8	7



Lobbés

Infraction Code pénal

Infr. contre la famille

		2000	2015	2016	2017	2018	2019	2020	2021	2022	2023	2024	2025
Abandon de famille	Acc.	1						1					
	Sous-total	1						1					
Refus du droit aux relations personnelles	Acc.	8	5	5	9	7		2	3	7		6	2
	Sous-total	8	5	5	9	7		2	3	7		6	2
Non-acquittement pension alimentaire	Acc.		1		1								
	Sous-total		1		1								
	Total	9	6	5	10	7		3	3	7		6	2

Criminalité informatique

		2000	2015	2016	2017	2018	2019	2020	2021	2022	2023	2024	2025
Hacking	Acc.			1	1		1	1	2		2	2	
	Tent.										1		
	Sous-total			1	1		1	1	2		3	2	
Faux en informatique	Acc.						1						1
	Sous-total						1						1
Fraude informatique	Acc.		8	16	4	8	19	6	8	14	15	19	21
	Tent.			1				1	1	1	1	1	
	Sous-total		8	17	4	8	19	7	9	15	16	20	21
Sabotage	Acc.										1		
	Sous-total										1		
	Total		8	18	5	8	21	8	11	15	20	22	22

Exercice illégal de l'autorité publique

		2000	2015	2016	2017	2018	2019	2020	2021	2022	2023	2024	2025
Prise d'intérêt	Acc.								1				
	Sous-total								1				
	Total								1				



Provocation crime ou délits

	2000	2015	2016	2017	2018	2019	2020	2021	2022	2023	2024	2025
Provocation délits Acc.									1			
Sous-total									1			
Total									1			

Contravention Code pénal

	2000	2015	2016	2017	2018	2019	2020	2021	2022	2023	2024	2025
Injures (Contravention) Acc.	2											
Sous-total	2											
Total	2											

STATISTIQUES POLICIERES DE CRIMINALITE

LIEU DE PERPETRATION: COMMUNE

Lobbes

***ANNEXE II: DETAIL PAR CATEGORIE DE DELIT
LOIS SPECIALES***



Lobbés

Infraction Lois spéciales

Drogues

			2000	2015	2016	2017	2018	2019	2020	2021	2022	2023	2024	2025
Détention	Acc.		2		3	2		5	5	7	7	2	2	
	Sous-total		2		3	2		5	5	7	7	2	2	
Usage	Usage en groupe	Acc.	2											
	Sous-total		2											
Importation et exportation	Acc.		1											
	Sous-total		1											
Fabrication	Acc.			1				1		1			1	
	Sous-total			1				1		1			1	
Commerce	Acc.			2	5	1		1			1	1	1	
	Sous-total			2	5	1		1			1	1	1	
Autres	Acc.						1	1						
	Sous-total						1	1						
Total			5	3	8	3	1	8	5	8	8	3	4	

Législation sur les étrangers

			2000	2015	2016	2017	2018	2019	2020	2021	2022	2023	2024	2025	
Transmigration illégale	Mariages simulés/blancs sans récompense/contrainte	Acc.		1					1						
		Tent.				1									
	Accès au territoire	Acc.													1
		Séjour	Acc.						3		2	3	2	4	
Sous-total				1		1		3	1	2	3	2	4	1	
Autres	Acc.		1												
	Sous-total		1												
Total			1	1		1		3	1	2	3	2	4	1	



Environnement

			2000	2015	2016	2017	2018	2019	2020	2021	2022	2023	2024	2025
Déchets	Déchets par professionnel	Acc.						1		1			1	
	Déchets par particulier	Acc.			5			4		2	2	2		5
	Déchets par personne indéterminée	Acc.	3											
	Sous-total		3		5			5		3	2	2	1	5
Autres que déchets	Urbanisme	Acc.			1	3								
	Pollution de l'eau	Acc.							1					
	Pollution de l'air	Acc.	1											
	Pollution du sol	Acc.							1					
Sous-total		1		1	3				2					
Biodiversité / Faune et flore	Bien-être animal	Acc.	2		2		1					2		2
	Protection de la nature	Acc.							1					
	Permis / autorisation animaux	Acc.						1						
	Destruction d'animaux	Acc.						1			1			
Sous-total		2		2		1	2	1		1	2		2	
Total		6		8	3	1	7	3	3	3	4	1	7	

Armes et explosifs

			2000	2015	2016	2017	2018	2019	2020	2021	2022	2023	2024	2025
Détenion illégale	Arme à feu	Acc.		5		2		6		3	1		2	3
	Arme blanche ou non à feu	Acc.		1	1	1			1	2	1	1		1
	Munition	Acc.		2								1	1	1
	Pièces/accessoires	Acc.										1		
	Non spécifié	Acc.	1											
Sous-total		1	8	1	3			6	1	5	3	3	3	4
Port / transport illégal	Arme à feu	Acc.				1			2					
	Arme blanche ou non à feu	Acc.		1		1			2	1	1	1		
	Non spécifié	Acc.	1											
Sous-total		1	1		2			4	1	1	1			
Commerce illégal	Arme à feu	Acc.		2										
	Sous-total			2										
Explosifs		Acc.								1				
	Sous-total									1				
Total		2	11	1	5			6	5	7	4	4	3	4

FPF/DGR/DRI/BIPOL - Statistiques policières de criminalité (date de clôture: 31/10/2025)
 Les données pour les années 2001 jusqu'à 2014 ne sont plus publiées mais restent disponibles sur demande auprès du service BIPOL.
 Les données pour 2025 ne concernent que le 1er semestre.



Protection de la personne

			2000	2015	2016	2017	2018	2019	2020	2021	2022	2023	2024	2025
Discrimination	Racisme et xénophobie	Acc.									1			
	Fondée sur son orientation sexuelle (homophobie)	Acc.										1		
		Sous-total									1	1		
Protection de la vie privée		Acc.	1		1			1						
		Sous-total	1		1			1						
Droit à l'image		Acc.				1								
		Sous-total				1								
			Total	1	1	1		1			1	1		



Lobbés

Infraction Lois spéciales

Protection de la jeunesse

		2000	2015	2016	2017	2018	2019	2020	2021	2022	2023	2024	2025
Législation sur l'obligation scolaire	Acc.				1								
	Sous-total:				1								
Législation sur la protection de la jeunesse	Acc.	1	4	3	6	3	3	2	2	3	6	2	2
	Sous-total:	1	4	3	6	3	3	2	2	3	6	2	2
	Total:	1	4	3	7	3	3	2	2	3	6	2	2

Code pénal social

		2000	2015	2016	2017	2018	2019	2020	2021	2022	2023	2024	2025
Harcèlement au travail	Acc.			1	2		3				1		
	Sous-total:			1	2		3				1		
Rémunération et autres avantages patrimoniaux	Acc.												1
	Sous-total:												1
Fraude sociale aux cotisations (travail au noir)	Acc.				2	1	1			1	3		
	Sous-total:				2	1	1			1	3		
Infr. contre foi publique en droit pénal social	Acc.				1			1	1				
	Sous-total:				1			1	1				
Escroquerie en droit pénal social	Acc.			1		2	1		1	2			
	Sous-total:			1		2	1		1	2			
Autres	Acc.					1					1		
	Sous-total:					1					1		
	Total:			2	5	4	5	1	2	3	5		1



Ivresse et alcool

		2000	2015	2016	2017	2018	2019	2020	2021	2022	2023	2024	2025
Ivresse publique	Acc.	3	5	5	5								
	Sous-total:	3	5	5	5								
Non spécifié	Tent.	1											
	Sous-total:	1											
	Total:	4	5	5	5								

Registre de population

		2000	2015	2016	2017	2018	2019	2020	2021	2022	2023	2024	2025
	Acc.	2	7	13	6	10	10	3	3	6	3	2	1
	Sous-total:	2	7	13	6	10	10	3	3	6	3	2	1
	Total:	2	7	13	6	10	10	3	3	6	3	2	1

Carte d'identité

		2000	2015	2016	2017	2018	2019	2020	2021	2022	2023	2024	2025
Non spécifié	Acc.									1			
	Sous-total:									1			
	Total:									1			

Santé publique

		2000	2015	2016	2017	2018	2019	2020	2021	2022	2023	2024	2025
Politique de la santé	Acc.							1					
	Sous-total:							1					
Refus ou négligence respect mesures	Acc.							23	9				
	Sous-total:							23	9				
Autres	Acc.							12					
	Sous-total:							12					
	Total:							36	9				



Travail

		2000	2015	2016	2017	2018	2019	2020	2021	2022	2023	2024	2025
Rémunération profession réglementée	Acc.						1						
	Sous-total:						1						
Fraude sociale aux cotisations (travail au noir)	Acc.			1			1						1
	Sous-total:			1			1						1
Accès à l'exercice d'une profession	Acc.		1										
	Sous-total:		1										
Repos hebdomadaire obligatoire	Acc.						1						
	Sous-total:						1						
Autres	Acc.	1											
	Sous-total:	1											
	Total:	1	1	1			3						1

Protection des revenus publics

		2000	2015	2016	2017	2018	2019	2020	2021	2022	2023	2024	2025
Douane et accises	Acc.			1									
	Sous-total:			1									
Taxe de circulation / TMC	Acc.								2	3			2
	Sous-total:								2	3			2
Fraude sociale aux allocations	Acc.									1			
	Sous-total:									1			
Fraude TVA	Acc.									1			
	Sous-total:									1			
	Total:			1					2	5			2



Pratiques commerciales

		2000	2015	2016	2017	2018	2019	2020	2021	2022	2023	2024	2025
Réglementation des prix	Acc.							1					
	Sous-total:							1					
Autres	Acc.						1						
	Sous-total:						1						
	Total:						1	1					

Autres lois spéciales

		2000	2015	2016	2017	2018	2019	2020	2021	2022	2023	2024	2025
Transport	Acc.				1								
	Sous-total:				1								
Loteries et jeux de hasard	Acc.	1								1			
	Sous-total:	1								1			
Dégradation involontaire câbles télécommunication	Acc.									1			
	Sous-total:									1			
Infractions Loi police chemins de fer	Acc.								1				
	Sous-total:								1				
Autres	Acc.	8			1					1			
	Sous-total:	8			1					1			
	Total:	9			2				1	3			

STATISTIQUES POLICIERES DE CRIMINALITE

LIEU DE PERPETRATION: COMMUNE

Lobbes

***ANNEXE III: DETAIL
FIGURES CRIMINELLES / PHENOMENES***



Lobbes

FC Vol moyen de transport

		2000	2015	2016	2017	2018	2019	2020	2021	2022	2023	2024	2025
Vol de voiture	Acc.	16	5	5	13	10	9	4	3	2	3	6	4
	Tent.	7	3	2	2			1					
	Total	23	8	7	15	10	9	5	3	2	3	6	4
Vol de moto	Acc.		2				1						
	Total		2				1						
Carjacking	Acc.						3	1					
	Total						3	1					
Vol dans les garages	Acc.		1			1	2					2	
	Total		1			1	2					2	
Vol de vélomoteur	Acc.	6				1		2		1	1		
	Total	6				1		2		1	1		
Vol de vélo	Acc.		7	1	1	3	6	2	2	7	4	1	
	Total		7	1	1	3	6	2	2	7	4	1	



FC Cambriolage

		2000	2015	2016	2017	2018	2019	2020	2021	2022	2023	2024	2025
Cambriolage dans habitation	Acc.	39	46	30	47	32	32	25	14	18	24	17	6
	Tent.	19	15	14	22	16	5	16	14	4	7	13	7
	Total	58	61	44	69	48	37	41	28	22	31	30	13
Cambriolage ds entreprise ou commerce	Acc.	10	12	7	5	5	2	3	2	3	2	1	1
	Tent.	4	4	3	2	2	1			1			
	Total	14	16	10	7	7	3	3	2	4	2	1	1
Cambriolage ds service public ou bâtiment administ	Acc.	2	4	3	2	3	5		1			1	
	Tent.	1	5	2	2	3	1			2		3	
	Total	3	9	5	4	6	6		1	2		4	
Vol au béliier	Acc.	1											
	Total	1											
Cambriolage dans bâtiment (total)	Acc.	50	62	40	54	40	38	28	17	21	26	19	7
	Tent.	24	24	19	26	21	7	16	14	7	7	16	7
	Total	74	86	59	80	61	45	44	31	28	33	35	14

FC Vol autre

		2000	2015	2016	2017	2018	2019	2020	2021	2022	2023	2024	2025
Vol à main armée	Acc.	2	2	2	2		3		1		3		1
	Tent.	2	2				1		1				
	Total	4	4	2	2		4		2		3		1
Vol avec violence sans arme	Acc.	2	2	2		2	3	5	1	3	1		1
	Tent.						1	1	1	2		1	
	Total	2	2	2		2	4	6	2	5	1	1	1
Vol dans ou sur un véhicule	Acc.	36	28	30	23	16	15	15	6	12	9	7	4
	Tent.	9	7	3	1	2	2	1	1	1		1	1
	Total	45	35	33	24	18	17	16	7	13	9	8	5
Vol d'armes et explosifs	Acc.			2	5	4	1		2		2		
	Total			2	5	4	1		2		2		



FC Vol autre

		2000	2015	2016	2017	2018	2019	2020	2021	2022	2023	2024	2025
Arrachage de sac à main	Acc.						1						
	Total						1						
Vol à l'arraché	Acc.		1				2						
	Total		1				2						
Vol à la tire	Acc.		1	1	3			1	1		1	1	
	Total		1	1	3			1	1		1	1	
Vol à l'étalage	Acc.			2	1	3	1	3	4	4		2	
	Total			2	1	3	1	3	4	4		2	
Vol par ruse	Acc.	3	2	2	1	1			2	2	5		3
	Tent.	1	1					1					
	Total	4	3	2	1	1		1	2	2	5		3
Vol de métaux	Acc.		3	1	1	3	1	3	2	8	10	4	3
	Tent.		1	2					1				
	Total		4	3	1	3	1	3	3	8	10	4	3
Vol sur les chantiers	Acc.	2	1		3	1	3	4	6		2		1
	Tent.	1								1		1	
	Total	3	1		3	1	3	4	6	1	2	1	1
Home-invasion	Acc.				1								
	Total				1								
Vol d'animaux	Acc.	3	3		1	1				1	1		
	Total	3	3		1	1				1	1		



Criminalité ICT

		2000	2015	2016	2017	2018	2019	2020	2021	2022	2023	2024	2025
Fraude de cartes de paiements	Acc.		2	5	2	1	4	4	2	3	3	4	9
	Tent.	1										1	
	Total	1	2	5	2	1	4	4	2	3	3	5	9
Phishing	Acc.			4	1		2		2	1	2		2
	Tent.												
	Total			4	1		2		2	1	2		2
Shouldersurfing	Acc.			2									
	Tent.												
	Total			2									
Skimming	Acc.							1					
	Tent.												
	Total							1					

FC Autre

		2000	2015	2016	2017	2018	2019	2020	2021	2022	2023	2024	2025
Violence contre les métiers d'intérêt général	Acc.			4		1					2	1	
	Tent.												
	Total			4		1					2	1	
Graffiti	Acc.							1		2	1	2	2
	Tent.												
	Total							1		2	1	2	2
Dégradation de voiture	Acc.	6	15	14	8	11	10	13	9	10	12	7	5
	Tent.												
	Total	6	15	14	8	11	10	13	9	10	12	7	5
Rixe au couteau	Acc.				1							1	
	Tent.								1				
	Total				1				1			1	



PH Violence intrafamiliale (VIF)

		2000	2015	2016	2017	2018	2019	2020	2021	2022	2023	2024	2025
VIF: physique, dans le couple	Acc.		12	10	11	4	3	5	7	7	17	16	4
	Total		12	10	11	4	3	5	7	7	17	16	4
VIF: physique, envers des descendants	Acc.	1	1		2	1	3	1	2	1	1	2	2
	Total	1	1		2	1	3	1	2	1	1	2	2
VIF: physique, envers d'autres membres	Acc.	9	2	1			3	2	1		3		4
	Total	9	2	1			3	2	1		3		4
VIF: sexuelle, dans le couple	Acc.				1								
	Total				1								
VIF: sexuelle, envers des descendants	Acc.							1	1	1			
	Tent.									1			
	Total							1	1	2			
VIF: psychique, dans le couple	Acc.	9	10	10	12	11	7	4	5	10	4	7	5
	Total	9	10	10	12	11	7	4	5	10	4	7	5
VIF: psychique, envers des descendants	Acc.			2		1		1			1		
	Total			2		1		1			1		
VIF: psychique, envers d'autres membres	Acc.			1				1			1		
	Total			1				1			1		
VIF: économique, dans le couple	Acc.		1	2				1		1	1		
	Tent.							1					
	Total		1	2				2		1	1		
VIF: économique, envers des descendants	Acc.	1											
	Tent.							1					
	Total	1						1					
VIF: économique, envers d'autres membres	Acc.	1	1		3			4	2				
	Tent.							1					
	Total	1	1		3			5	2				



PH Drogues

		2000	2015	2016	2017	2018	2019	2020	2021	2022	2023	2024	2025
Vente de cocaïne	Acc.											1	
	Total											1	
Vente de drogues synthétiques	Acc.			1			1					1	
	Total			1			1					1	
Production de cannabis (culture)	Acc.		1				1						
	Total		1				1						

PH Trafic d'armes

		2000	2015	2016	2017	2018	2019	2020	2021	2022	2023	2024	2025
Commerce et production d'arme à feu et mun.	Acc.		1										
	Total		1										

PH Traite des êtres humains

		2000	2015	2016	2017	2018	2019	2020	2021	2022	2023	2024	2025
TEH - exploitation sexuelle	Acc.											1	
	Total											1	

PH Violence dans l'espace public

		2000	2015	2016	2017	2018	2019	2020	2021	2022	2023	2024	2025
Violence physique (transport public)	Acc.				1								
	Total				1								
Violence physique (voie publique)	Acc.	12	11	11	8	7	5	3	5	7	10	8	4
	Tent.				2								
	Total	12	11	11	10	7	5	3	5	7	10	8	4
Violence physique (autre endroit public)	Acc.	1								1			
	Total	1								1			
Violence physique (endroit accessible au public)	Acc.	6	2	5	2	2	5	8	1	2	5	3	1
	Tent.	2											
	Total	8	2	5	2	2	5	8	1	2	5	3	1



PH Violence dans l'espace public

		2000	2015	2016	2017	2018	2019	2020	2021	2022	2023	2024	2025
Violence sexuelle (transport public)	Acc.					2							
	Total					2							
Violence sexuelle (voie publique)	Acc.	1			1						1	1	1
	Total	1			1						1	1	1
Violence sexuelle (autre endroit public)	Acc.				1								
	Total				1								
Violence sexuelle (endroit accessible au public)	Acc.		1		1				1	1		2	
	Total		1		1				1	1		2	
Violence psychique (transport public)	Acc.		1		1					1	1		
	Total		1		1					1	1		
Violence psychique (voie publique)	Acc.	4	8	5	8	4	8	6	4	8	9	8	3
	Total	4	8	5	8	4	8	6	4	8	9	8	3
Violence psychique (autre endroit public)	Acc.	1		1					1				
	Total	1		1					1				
Violence psychique (endroit accessible au public)	Acc.	5	2	1	2	1	4	3	3	3	8	4	
	Tent.	1											
	Total	6	2	1	2	1	4	3	3	3	8	4	
Vol à main armée (voie publique)	Tent.	1											
	Total	1											
Vol à main armée (autre endroit public)	Acc.										1		
	Total										1		
Vol à main armée (endroit accessible au public)	Acc.	2		2	1		2				1		1
	Tent.	1	1				1		1				
	Total	3	1	2	1		3		1		1		1
Vol avec violence sans arme (transport public)	Acc.						1						
	Total						1						



PH Violence dans l'espace public

		2000	2015	2016	2017	2018	2019	2020	2021	2022	2023	2024	2025
Vol avec violence sans arme (voie publique)	Acc.		1			1	1	1					
	Tent.								1				
	Total		1			1	1	1	1				
Vol avec violence sans arme (endr. acces. au pub.)	Acc.						1	3		2			
	Tent.											1	
	Total						1	3		2		1	

PH Autre

		2000	2015	2016	2017	2018	2019	2020	2021	2022	2023	2024	2025
Faux policiers	Acc.		1	1	1								
	Total		1	1	1								
Cyberharcèlement	Acc.		3	10	3	9	3	5	3	3	1	2	
	Total		3	10	3	9	3	5	3	3	1	2	
Fraude à l'identité	Acc.		3	2	3	1	4	5	2	3	3	4	2
	Tent.							1			1		
	Total		3	2	3	1	4	6	2	3	4	4	2

STATISTIQUES POLICIERES DE CRIMINALITE

LIEU DE PERPETRATION: COMMUNE

Lobbes

***ANNEXE IV: FAITS ENREGISTRES
NON CRIMINELS***



Lobbes

Faits non criminels

Maladies / Décès / Disparition

	2000	2015	2016	2017	2018	2019	2020	2021	2022	2023	2024	2025
Suicide	4	5	1	3	6	2	2	7	5	4	5	4
Personne malade	1		1	4	3	1		6	6	7	6	1
Décès suspect		1	1	1	2			1				2
Décès naturel			1		2		1		1	1	4	
Disparition (personne disparue)	3	2	3	2	6	3	1	1	1		3	
Accident (sauf roulage)					1			2				
Autres	1											
Total	9	8	7	10	20	6	4	17	13	12	18	7

Appels

	2000	2015	2016	2017	2018	2019	2020	2021	2022	2023	2024	2025
Appels	1						1					
Total	1						1					

Problèmes sociaux

	2000	2015	2016	2017	2018	2019	2020	2021	2022	2023	2024	2025
Différends familiaux	23	8	7		2		1	3	3	2	2	2
Différend (pas de coups)	7		7	6	3	4	4	3	5	2	4	5
Affaire civile	2		1		4	2	1	3	1	1	1	1
Protection de la jeunesse	4	2	3	2	3		1	1	2			2
Autres	2											
Total	38	10	18	8	12	6	7	10	11	5	7	10

Agissements suspects

	2000	2015	2016	2017	2018	2019	2020	2021	2022	2023	2024	2025
	4	7	5	4	9	3	3				1	1
Total	4	7	5	4	9	3	3				1	1



Objets trouvés

	2000	2015	2016	2017	2018	2019	2020	2021	2022	2023	2024	2025
			3			1		1	1		1	
Total			3			1		1	1		1	

Objets perdus

	2000	2015	2016	2017	2018	2019	2020	2021	2022	2023	2024	2025
	19	83	73	64	66	59	63	79	77	74	77	26
Total	19	83	73	64	66	59	63	79	77	74	77	26

Autres non-infractions

	2000	2015	2016	2017	2018	2019	2020	2021	2022	2023	2024	2025
Non-respect des conditions						1						1
Procès-verbal d'information	3	6	7	4	4	7	3	9	1			1
Notification		2	4	2	2	1	3	4	1	9	6	6
Demande signalement surveillance électronique								1	3	1	1	
Fonction de contrôle armes						4		1	1	1		2
Total	3	8	11	6	6	13	6	15	6	11	7	10