

STATISTIQUES POLICIERES DE CRIMINALITE

LIEU DE PERPETRATION: COMMUNE

Leuze-en-Hainaut

2000 - 1er Semestre 2025

Police fédérale - DGRIDRIIBIPOL

STATISTIQUES POLICIERES DE CRIMINALITE

LIEU DE PERPETRATION: COMMUNE

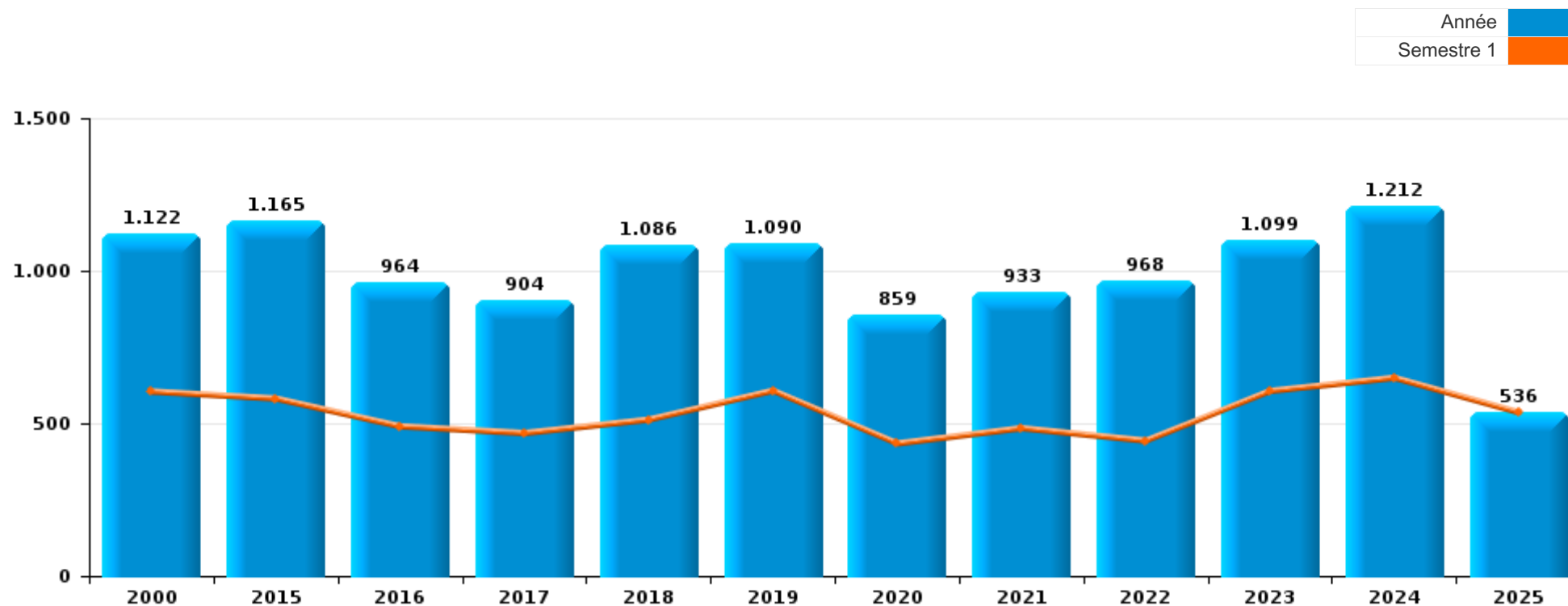
Leuze-en-Hainaut

PARTIE I : INFRACTIONS JUDICIAIRES



Leuze-en-Hainaut

	2000	2015	2016	2017	2018	2019	2020	2021	2022	2023	2024	2025
Nombre total des délits	1.122	1.165	964	904	1.086	1.090	859	933	968	1.099	1.212	536



FPF/DGR/DRI/BIPOL - Statistiques policières de criminalité (date de clôture: 31/10/2025)
 Les données pour les années 2001 jusqu'à 2014 ne sont plus publiées mais restent disponibles sur demande auprès du service BIPOL.
 Les données pour 2025 ne concernent que le 1er semestre.



Leuze-en-Hainaut

	2000	2015	2016	2017	2018	2019	2020	2021	2022	2023	2024	2025
Vol et extorsion	400	310	239	197	225	233	139	132	130	147	144	59
Drogues	47	100	122	171	176	193	107	148	137	200	161	106
Infr. contre l'intégrité physique	113	139	114	108	110	141	104	140	134	124	188	71
Dégradation de la propriété	145	135	70	70	81	95	83	74	82	104	85	32
Fraude	91	47	52	52	49	66	44	82	80	97	95	47
Infr. contre la sécurité publique	72	51	56	40	54	78	50	67	64	86	98	35
Infr. contre autres valeurs morales et sentiments	37	81	68	62	72	56	49	64	61	79	99	22
Criminalité informatique		20	17	22	46	40	61	44	88	78	114	54
Registre de population	35	42	27	20	50	18	29	11	14	24	28	19
Protection de la jeunesse	6	34	28	19	18	15	20	24	33	23	49	27
Armes et explosifs	5	43	23	31	41	16	10	21	21	20	32	9
Infr. contre la famille	42	20	23	22	26	23	19	29	27	17	20	4
Infr. contre la foi publique	17	20	23	21	18	22	7	16	15	14	28	14
Infr. contre les moeurs	13	14	19	14	22	11	17	20	23	17	23	12
Infr. contre l'autorité publique	19	13	15	14	8	13	7	15	9	15	12	8
Législation sur les étrangers	4	21	18	8	43	8	9	10	6	13	5	2
Environnement	34	11	19	7	16	16	7	4	9	5	4	1
Ivresse et alcool	11	19	5	9	9	17	11	10	7	15	8	4
Santé publique					1		65	3				
Infr. relative au statut juridique de l'enfant	3	21	8		7	8	6	2	1	5		1
Code pénal social		6	3	6	2	11	2	4	11	3	4	4
Protection de la personne	5	7	3	1	3	2	4	4	7	2	1	1
Autres lois spéciales	4	6	2	3	5	3	1	3	2	4	4	2
Contravention Code pénal	15		1					1				
Travail	1	3	2		1	2		1	2	3	2	
Infr. contre la liberté individuelle		1	2	1	1	1		1	2	2	2	1
Législation économique	1		1	2							3	1
Protection des revenus publics			1	1	1		1	3	1			
Exercice illégal de l'autorité publique	1		1	2							1	
Hormones et dopage						2	1		1	1		
Pratiques commerciales		1		1			2					
Traite des êtres humains			1						1		2	
Carte d'identité	1				1		1					
Infr. contre la Sécurité de l'Etat							2					
Marchand de sommeil			1							1		
Autres infractions Code pénal							1					
Sous-total	1.122	1.165	964	904	1.086	1.090	859	933	968	1.099	1.212	536
Contravention règlement policier local		155	142	109	139	143	111	109	143	119	104	37
Sous-total		155	142	109	139	143	111	109	143	119	104	37
Total	1.122	1.320	1.106	1.013	1.225	1.233	970	1.042	1.111	1.218	1.316	573

FPF/DGR/DRI/BIPOL - Statistiques policières de criminalité (date de clôture: 31/10/2025)

Les données pour les années 2001 jusqu'à 2014 ne sont plus publiées mais restent disponibles sur demande auprès du service BIPOL.

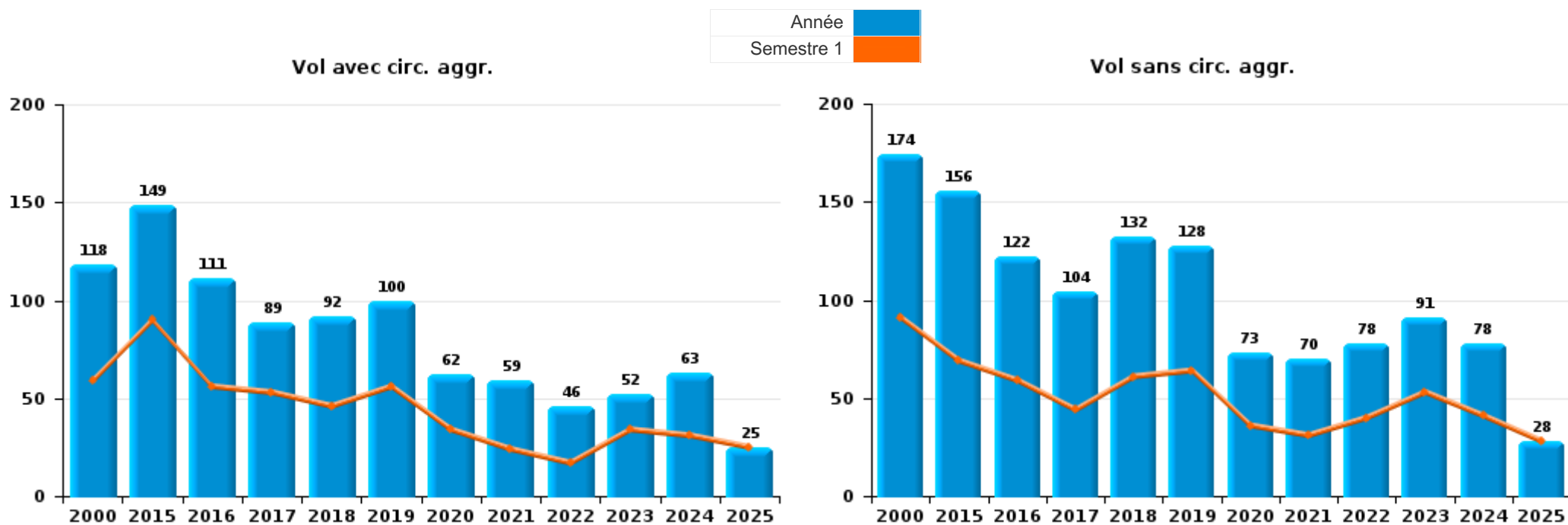
Les données pour 2025 ne concernent que le 1er semestre.



I.1. Catégorie des infractions : Vol et extorsion (top 5 des infractions au niveau national 2024)

Leuze-en-Hainaut

	2000	2015	2016	2017	2018	2019	2020	2021	2022	2023	2024	2025
Vol sans circ. aggr.	174	156	122	104	132	128	73	70	78	91	78	28
Vol avec circ. aggr.	118	149	111	89	92	100	62	59	46	52	63	25
Vol non spécifié	106		1			1	1					2
Extorsion	2	5	5	4	1	4	3	3	6	4	3	4
Total	400	310	239	197	225	233	139	132	130	147	144	59



FPF/DGR/DRI/BIPOL - Statistiques policières de criminalité (date de clôture: 31/10/2025)
 Les données pour les années 2001 jusqu'à 2014 ne sont plus publiées mais restent disponibles sur demande auprès du service BIPOL.
 Les données pour 2025 ne concernent que le 1er semestre.



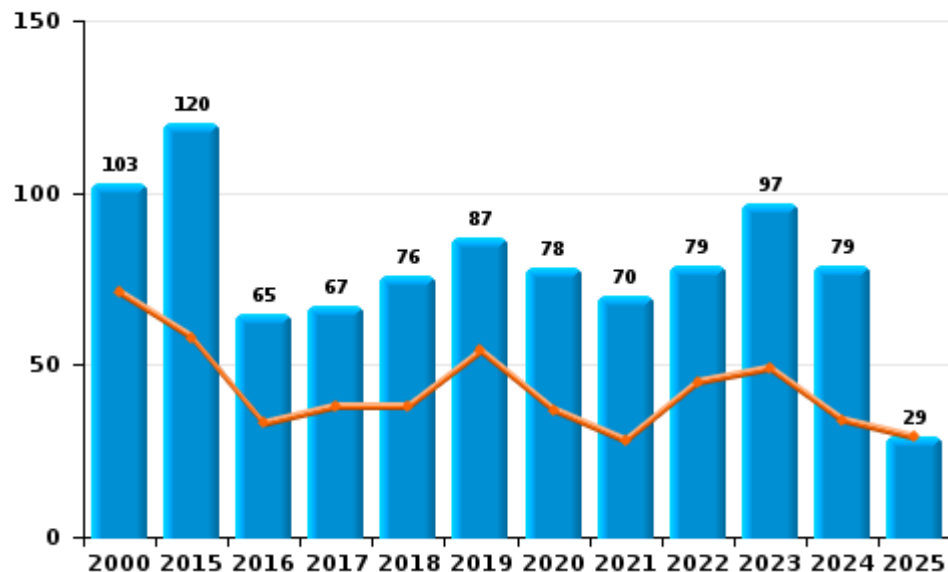
I.2. Catégorie des infractions : Dégradation de la propriété (top 5 des infractions au niveau national 2024)

Leuze-en-Hainaut

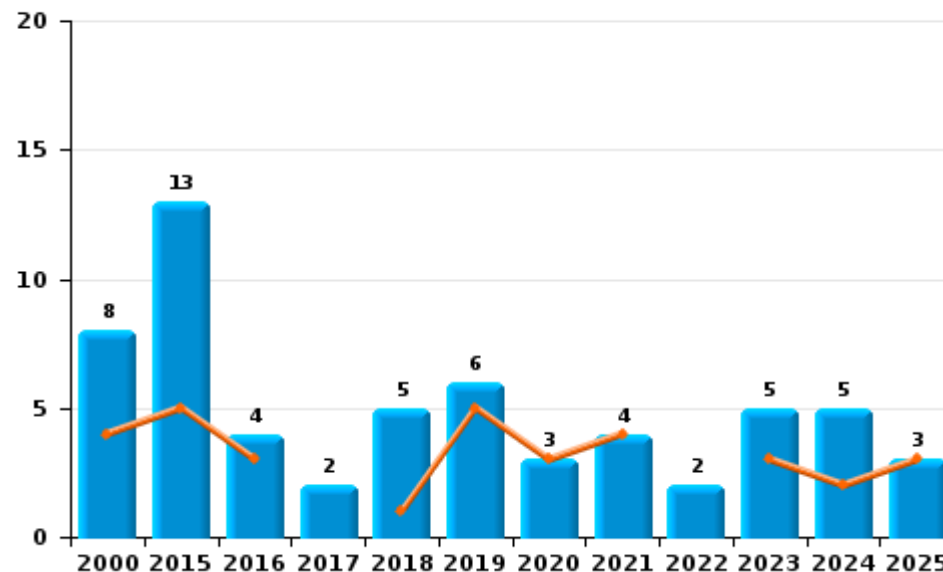
	2000	2015	2016	2017	2018	2019	2020	2021	2022	2023	2024	2025
Vandalisme	103	120	65	67	76	87	78	70	79	97	79	29
Destruction, dénaturation, dégradation	34	2	1			2	2		1	2	1	
Incendie volontaire	2	6	4	2	1	3	1	4	1	3	3	1
Incendie involontaire	6	7			4	3	2		1	2	2	2
Destruction par explosion volontaire				1								
Total	145	135	70	70	81	95	83	74	82	104	85	32

Année ■
Semestre 1 ■

Vandalisme



Incendie

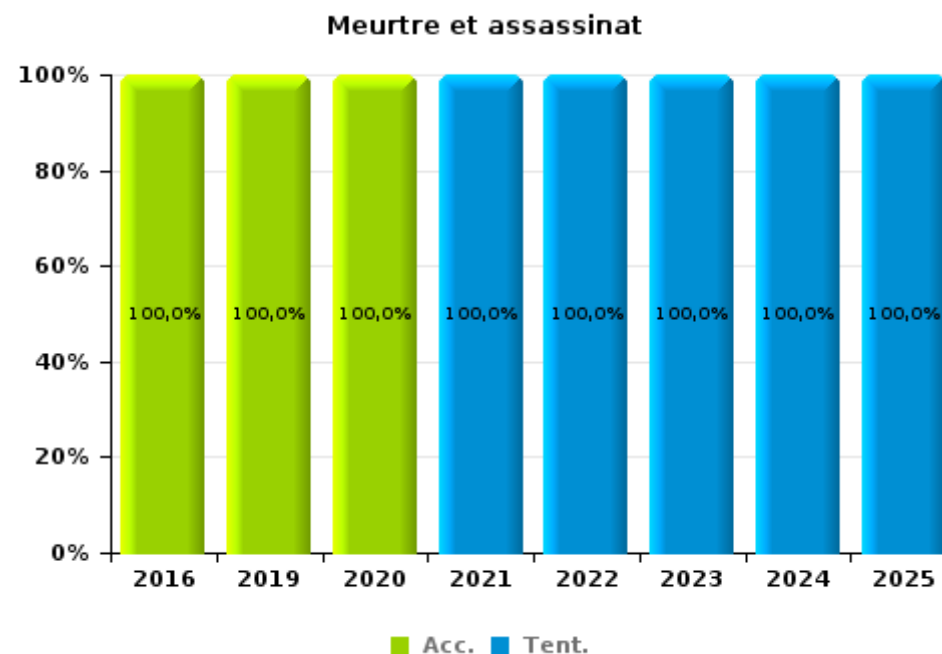
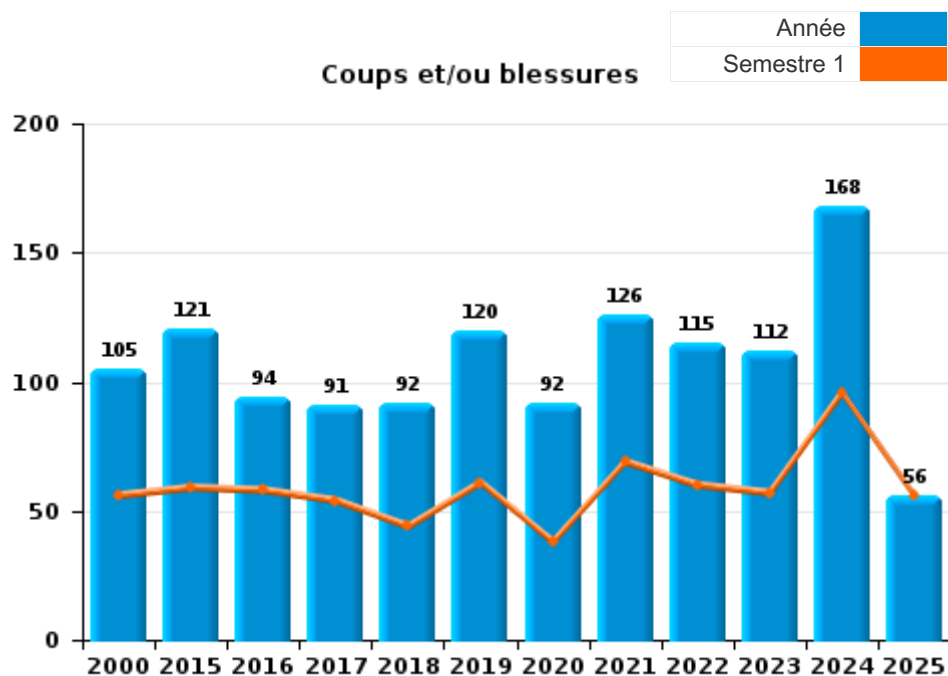




I.3. Catégorie des infractions : Infr. contre l'intégrité physique (top 5 des infractions au niveau national 2024)

Leuze-en-Hainaut

	2000	2015	2016	2017	2018	2019	2020	2021	2022	2023	2024	2025
Coups et/ou blessures	105	121	94	91	92	120	92	126	115	112	168	56
Autres	8	18	19	17	18	20	11	13	16	10	19	14
Meurtre et assassinat			1			1	1	1	3	2	1	1
Total	113	139	114	108	110	141	104	140	134	124	188	71





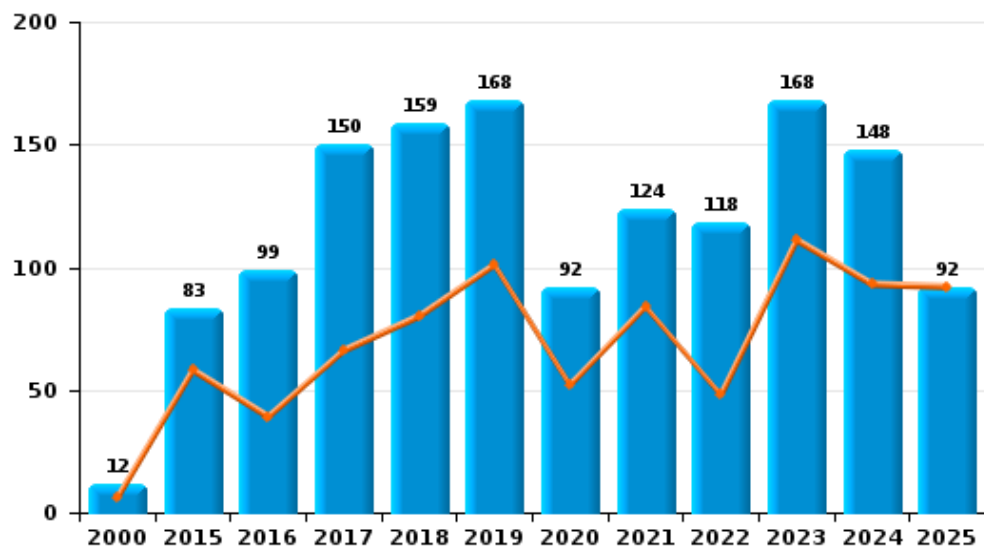
I.4. Catégorie des infractions : Drogues (top 5 des infractions au niveau national 2024)

Leuze-en-Hainaut

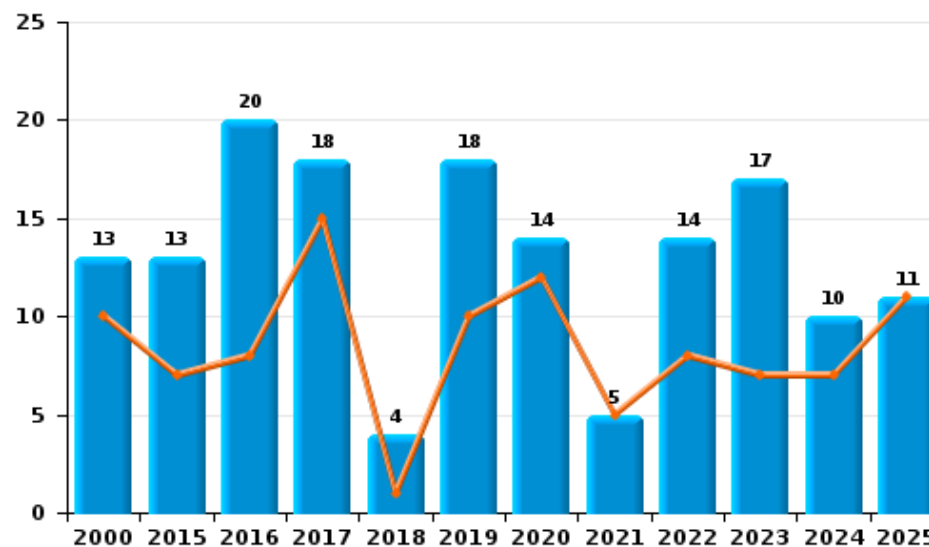
	2000	2015	2016	2017	2018	2019	2020	2021	2022	2023	2024	2025
Détention	12	83	99	150	159	168	92	124	118	168	148	92
Commerce	13	13	20	18	4	18	14	5	14	17	10	11
Usage	20	3		1	10	3	1	19	3	14	3	2
Fabrication		1		2	2	1			2	1		
Autres	1		1		1	1						1
Importation et exportation	1		2			2						
Total	47	100	122	171	176	193	107	148	137	200	161	106



Détention



Commerce



FPF/DGR/DRI/BIPOL - Statistiques policières de criminalité (date de clôture: 31/10/2025)
 Les données pour les années 2001 jusqu'à 2014 ne sont plus publiées mais restent disponibles sur demande auprès du service BIPOL.
 Les données pour 2025 ne concernent que le 1er semestre.



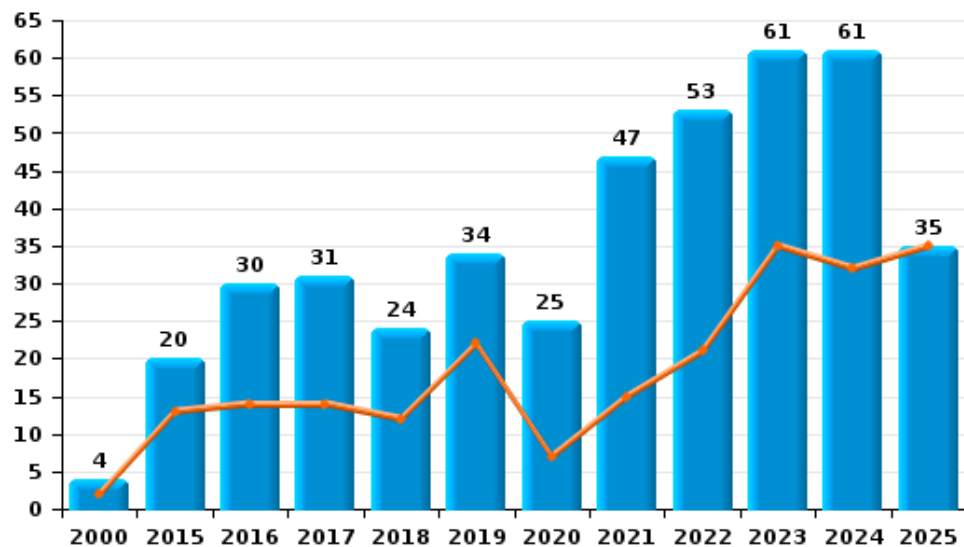
I.5. Catégorie des infractions : Fraude (top 5 des infractions au niveau national 2024)

Leuze-en-Hainaut

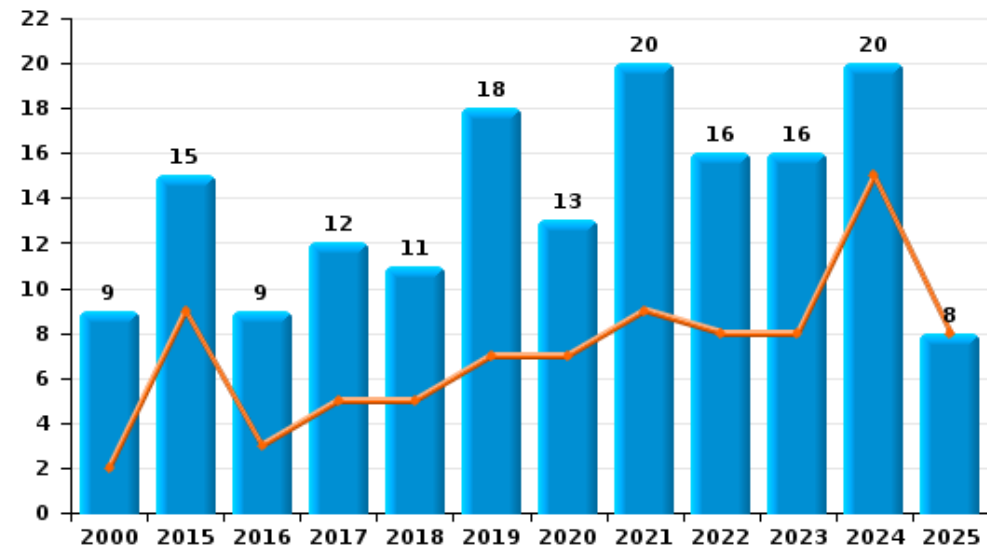
	2000	2015	2016	2017	2018	2019	2020	2021	2022	2023	2024	2025
Escroquerie	4	20	30	31	24	34	25	47	53	61	61	35
Abus de confiance et infr. apparentées	9	15	9	12	11	18	13	20	16	16	20	8
Détournement et destruction frauduleuse	66	4	3		1	4	2	2	3	8	6	3
Recel	5	4	6	2	2	4	2	5	3	5	4	
Grivèlerie	3		2	1	6	4	2	3	2	3		1
Fraudes: Autres	4	2		1	1	1		4	2	1	4	
Infr. liées à l'insolvabilité		2	2	5	4	1		1	1	3		
Total	91	47	52	52	49	66	44	82	80	97	95	47



Escroquerie



Abus de confiance et infr. apparentées



FPF/DGR/DRI/BIPOL - Statistiques policières de criminalité (date de clôture: 31/10/2025)

Les données pour les années 2001 jusqu'à 2014 ne sont plus publiées mais restent disponibles sur demande auprès du service BIPOL.

Les données pour 2025 ne concernent que le 1er semestre.

STATISTIQUES POLICIERES DE CRIMINALITE

LIEU DE PERPETRATION: COMMUNE

Leuze-en-Hainaut

PARTIE II : FIGURES CRIMINELLES / PHENOMENES



Leuze-en-Hainaut

FC Vol moyen de transport

	2000	2015	2016	2017	2018	2019	2020	2021	2022	2023	2024	2025
Vol de voiture	40	5	9	8	10	4	2	5	4	7	6	
Vol de moto	2	1	2	1	1	2	1	2	4	2	2	1
Carjacking	1	1			1			1		1		
Homejacking								1				
Vol dans les garages	7		2	3		1				1		
Vol de vélomoteur	18	1	2		3	2	2	1	2	2	1	
Vol de vélo	36	16	10	7	12	15	7	6	11	7	3	3

FC Cambriolage

	2000	2015	2016	2017	2018	2019	2020	2021	2022	2023	2024	2025
Cambriolage dans habitation	78	66	47	47	44	64	33	28	18	23	23	16
Cambriolage ds entreprise ou commerce	37	25	14	5	9	5	6	3	8	10	5	2
Cambriolage ds service public ou bâtiment administ	12	10	7	7	6	4	4	2			4	
Vol au bélier				1					1			
Cambriolage dans bâtiment (total)	125	101	68	59	59	73	43	33	26	33	32	18



FC Vol autre

	2000	2015	2016	2017	2018	2019	2020	2021	2022	2023	2024	2025
Vol à main armée	4	2	4	2	3	3		2	1	1	1	1
Vol avec violence sans arme	13	16	12	7	8	8	8	8	12	10	9	9
Vol dans ou sur un véhicule	32	26	35	9	23	34	12	13	8	15	21	3
Vol d'armes et explosifs	2	4	1	1	3	1	4	1	1			
Arrachage de sac à main			1			2		1		1		1
Vol à l'arraché	2		4	3	3	2	1	2	2	1	4	2
Vol à la tire	6		3		2	4		1	3	1	3	2
Vol à l'étalage	14	19	12	6	30	22	8	7	10	17	17	7
Vol par ruse	18	4	4	7	3	4		2	2	1		1
Vol de métaux	1	7	2	3	1	1	4	4	3			
Vol sur les chantiers	5	2	2	5	2	2	6	5	3		3	1
Home-invasion					1							
Vol d'animaux	2	5	3	4	3		1	1				

Criminalité ICT

	2000	2015	2016	2017	2018	2019	2020	2021	2022	2023	2024	2025
Fraude de cartes de paiements	1	7	5	4	7	6	5	5	3	16	13	4
Phishing							1	1	4		22	17
Ransomware				1					1			
Shouldersurfing			1	1								
Skimming		1	1									

FC Autre

	2000	2015	2016	2017	2018	2019	2020	2021	2022	2023	2024	2025
Violence contre les métiers d'intérêt général	1	5	1	4	1	5	3	5	8	12	13	5
Graffiti		4	3	3	1	4	1	1		2	2	1
Dégradation de voiture	10	54	26	36	38	41	28	30	33	44	30	13
Rixe au couteau	1		1					1	1		1	3



PH Violence intrafamiliale (VIF)

	2000	2015	2016	2017	2018	2019	2020	2021	2022	2023	2024	2025
VIF: physique, dans le couple	11	39	22	30	21	35	25	42	32	28	33	16
VIF: physique, envers des descendants	2	2	7	1	5	3	3	3	9	4	9	3
VIF: physique, envers d'autres membres	21	3	3	9	5	9	8	7	5	5	6	5
VIF: sexuelle, dans le couple					1		1				2	
VIF: sexuelle, envers des descendants	2		1	2		3		2	1			
VIF: sexuelle, envers d'autres membres									1	1		
VIF: psychique, dans le couple	29	39	32	24	31	32	28	30	27	19	29	8
VIF: psychique, envers des descendants			1	1	1	1				2	2	
VIF: psychique, envers d'autres membres		1	1	2	1	3			1	1	3	
VIF: économique, dans le couple		4	1	2	2		2		2	5	5	
VIF: économique, envers des descendants			1		16							
VIF: économique, envers d'autres membres	18	9	7	3	3	2	4	3	6	8	2	1

PH Hormones et dopage

	2000	2015	2016	2017	2018	2019	2020	2021	2022	2023	2024	2025
Dopage humain						2	1		3	1		
Engraissement illégal											1	

PH Drogues

	2000	2015	2016	2017	2018	2019	2020	2021	2022	2023	2024	2025
Vente de cocaïne		1	3		1			1	5	3	1	
Vente de drogues synthétiques		1	1	1			1		3	1	1	
Production de cannabis (culture)				1	2				2			
Vente de cannabis en grande quantité								1	1			
Vente-traffic d héroïne		2	2									1



PH Trafic d'armes

	2000	2015	2016	2017	2018	2019	2020	2021	2022	2023	2024	2025
Commerce et production d'arme à feu et mun.			1								1	
Commerce et production d'arme non à feu		1										

PH Traite des êtres humains

	2000	2015	2016	2017	2018	2019	2020	2021	2022	2023	2024	2025
TEH - exploitation économique			1									
TEH - exploitation sexuelle			1		1		1		1	1	2	1

PH Violence dans l'espace public

	2000	2015	2016	2017	2018	2019	2020	2021	2022	2023	2024	2025
Violence physique (transport public)	9	7	3	2	2	4		1	1	5	10	4
Violence physique (voie publique)	40	47	42	37	35	36	33	41	32	39	63	21
Violence physique (autre endroit public)		2	1	1	2		1	4	1	2	1	
Violence physique (endroit accessible au public)	16	4	12	7	10	7	6	5	7	6	7	3
Violence sexuelle (transport public)			1			1			1		2	1
Violence sexuelle (voie publique)		2	1	2	1	1		1	2	2	1	1
Violence sexuelle (autre endroit public)			1									
Violence sexuelle (endroit accessible au public)		2	2	1	1			2		1		1
Violence psychique (transport public)	2	4	1	2	1	4			2	1	3	2
Violence psychique (voie publique)	31	26	27	25	14	28	11	19	20	30	30	10
Violence psychique (autre endroit public)	1	2	2		4	5	2			4	2	
Violence psychique (endroit accessible au public)	18	17	6	3	9	5	6	6	6	10	7	3
Vol à main armée (transport public)	1										1	
Vol à main armée (voie publique)	1		2	1		1						1
Vol à main armée (endroit accessible au public)		2	2		2				1			
Vol avec violence sans arme (transport public)		1	1			1	2		2		1	1
Vol avec violence sans arme (voie publique)	5	5	5	4	6	2	2	4	5	1	4	4
Vol avec violence sans arme (endr. acces. au pub.)	5	3	4	1		1			2	1	3	1



PH Autre

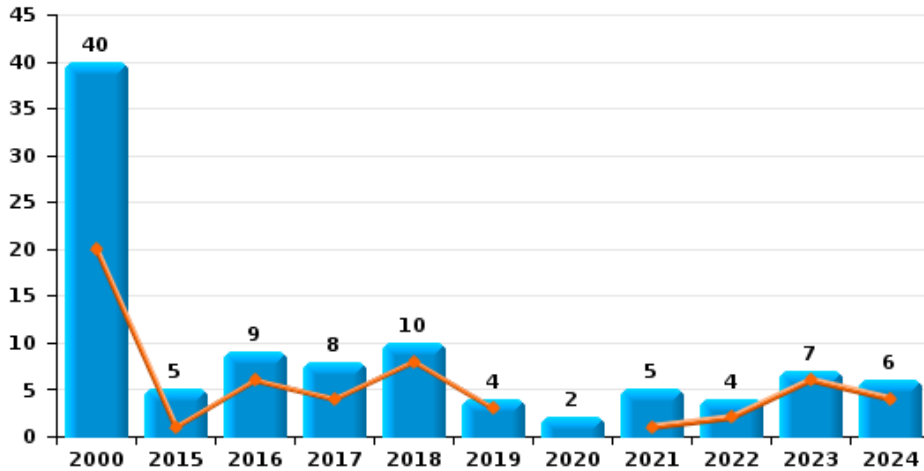
	2000	2015	2016	2017	2018	2019	2020	2021	2022	2023	2024	2025
Faux policiers				2				1	1	2		1
Terrorisme, extrémisme et radicalisme							2			1	1	1
Cyberharcèlement	1	7	8	12	18	16	12	16	9	5	18	9
Fraude à l'identité	2	7	10	9	9	11	7	11	9	8	14	13



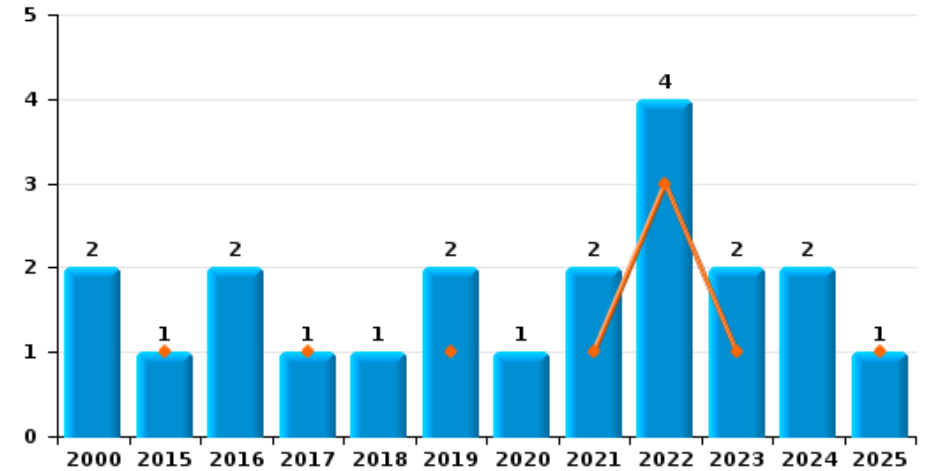
Leuze-en-Hainaut

Année	■
Semestre 1	■

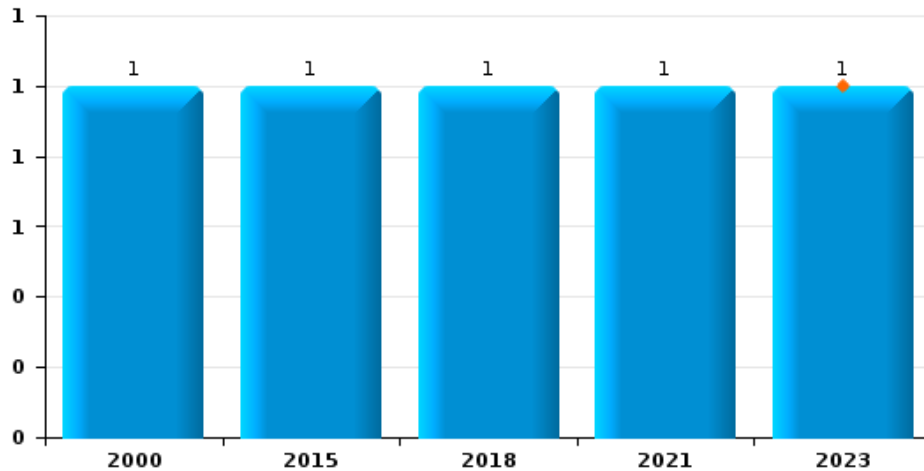
Vol de voiture



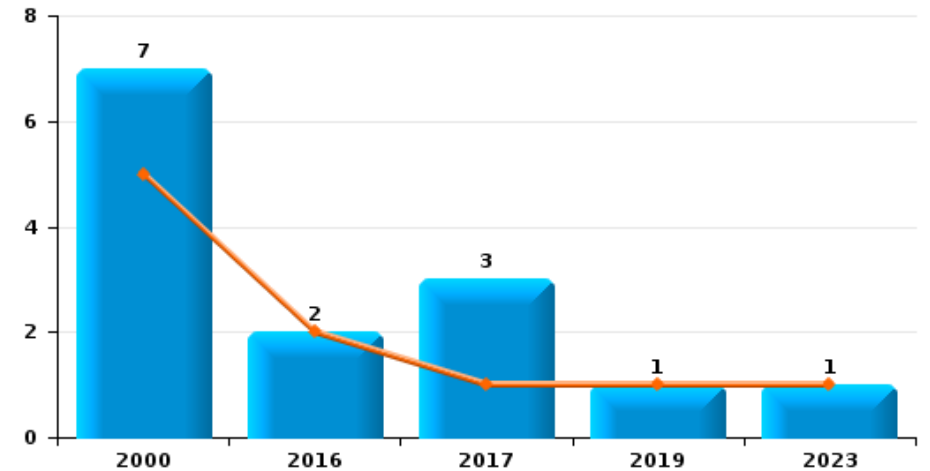
Vol de moto



Carjacking



Vol dans les garages

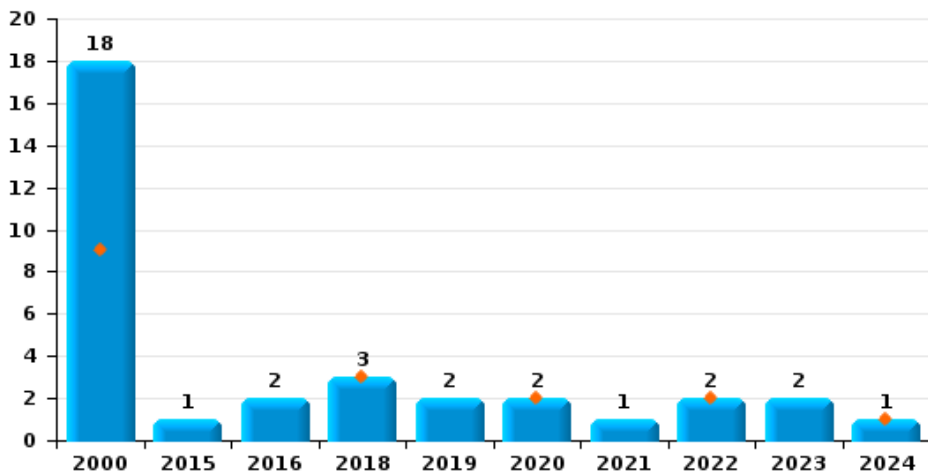




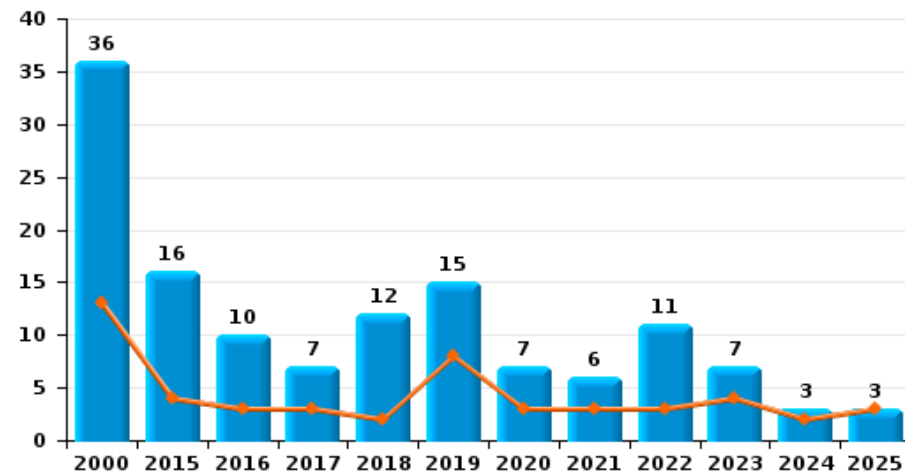
Leuze-en-Hainaut

Année	■
Semestre 1	■

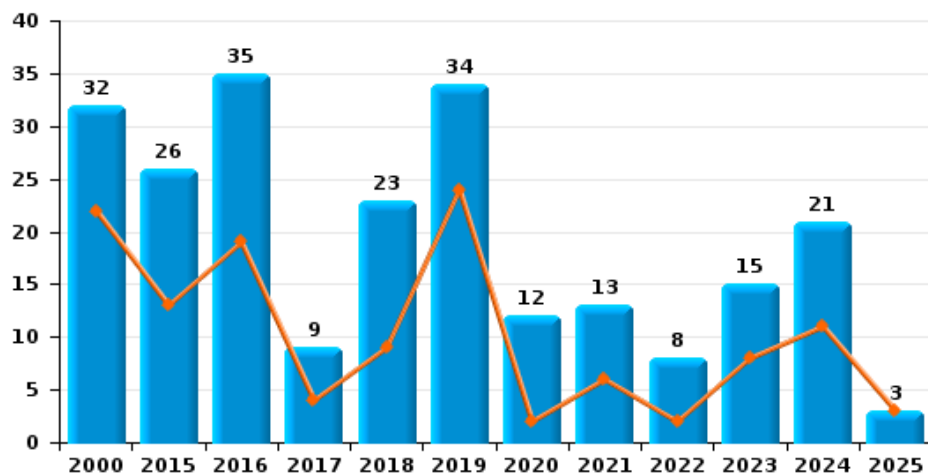
Vol de vélomoteur



Vol de vélo



Vol dans ou sur un véhicule

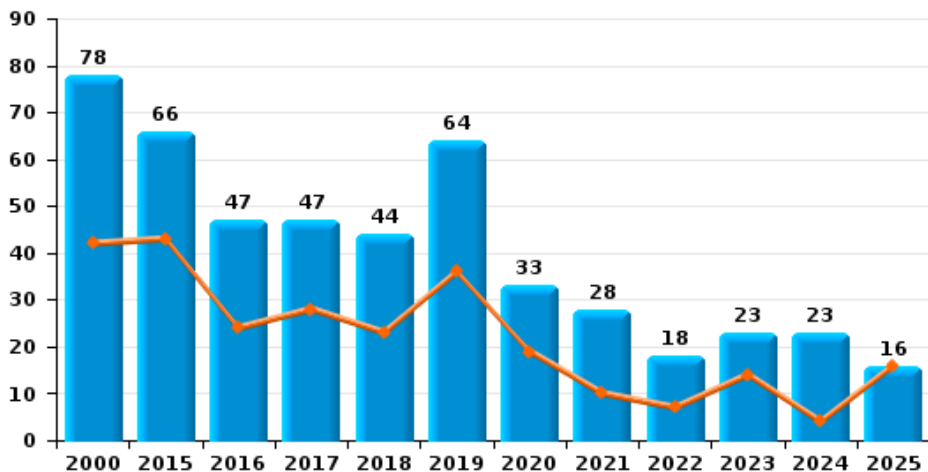




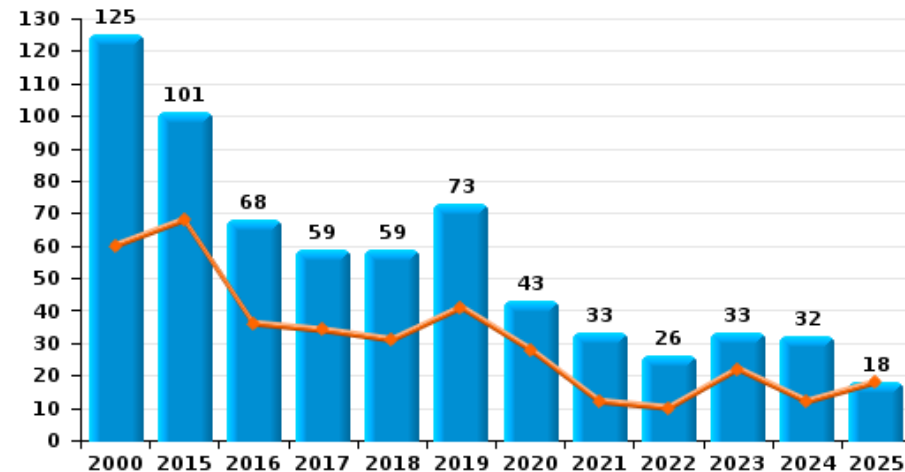
Leuze-en-Hainaut

Année	■
Semestre 1	■

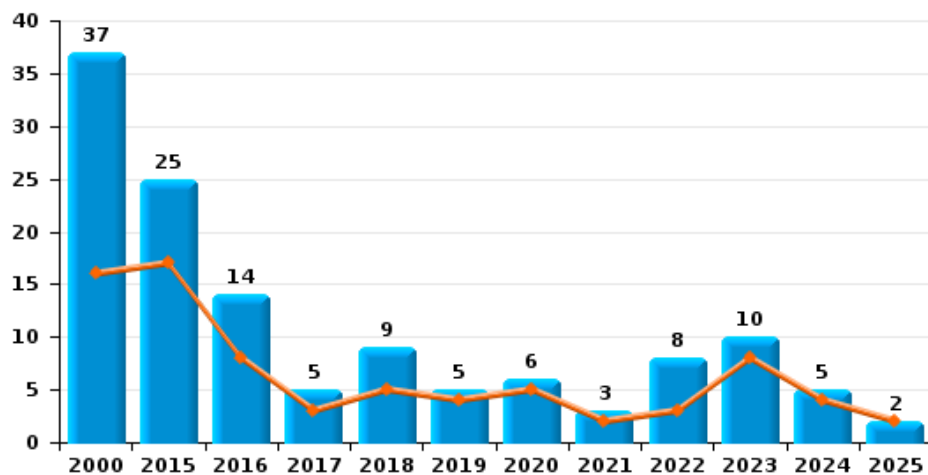
Cambrilage dans habitation



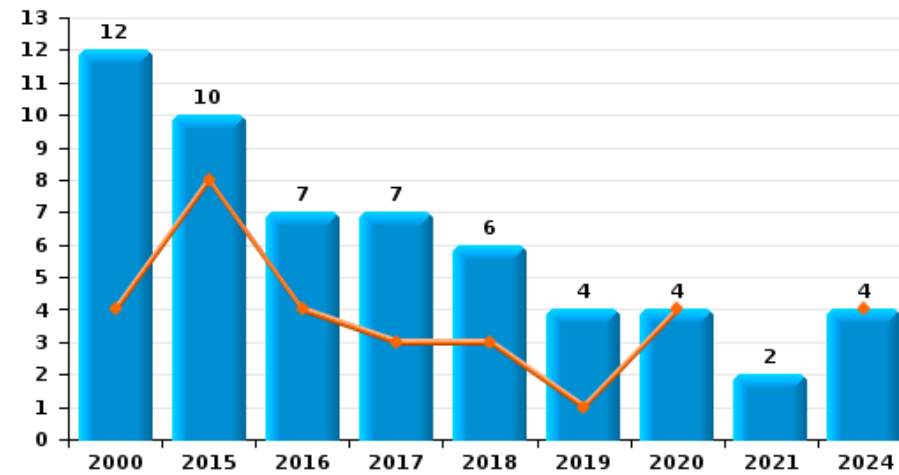
Cambrilage dans bâtiment (total)



Cambrilage ds entreprise ou commerce



Cambrilage ds service public ou bâtiment administratif

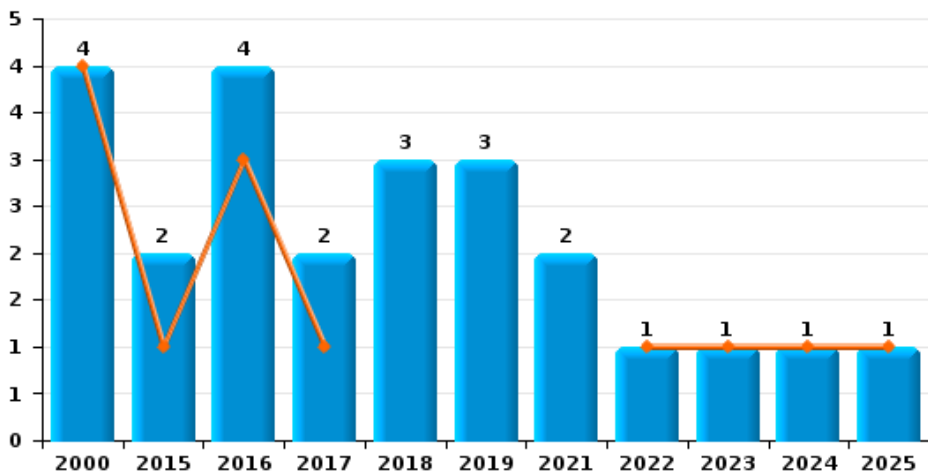




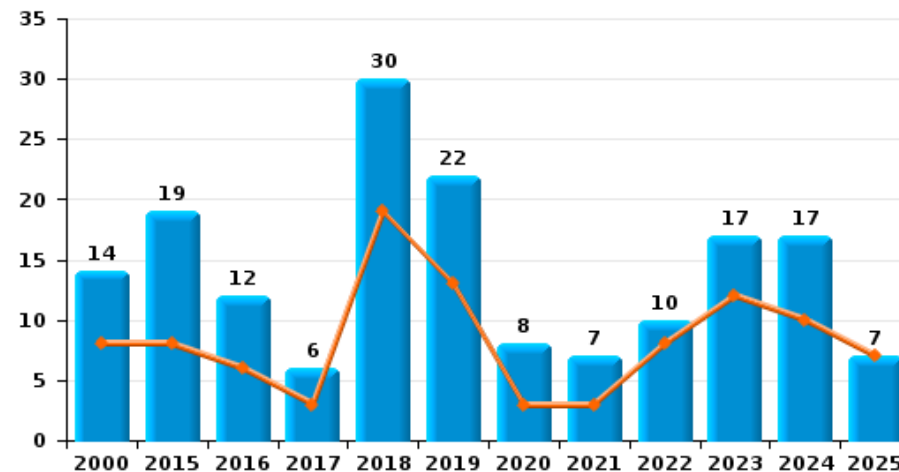
Leuze-en-Hainaut

Année ■
Semestre 1 ■

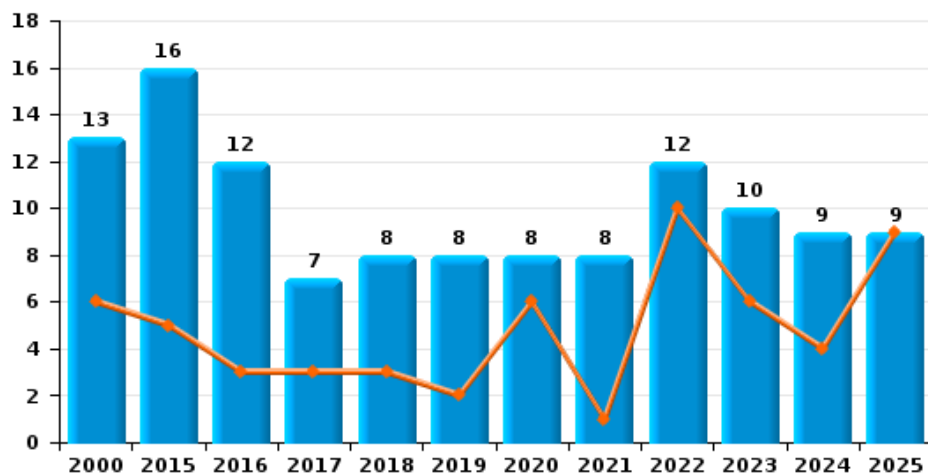
Vol à main armée



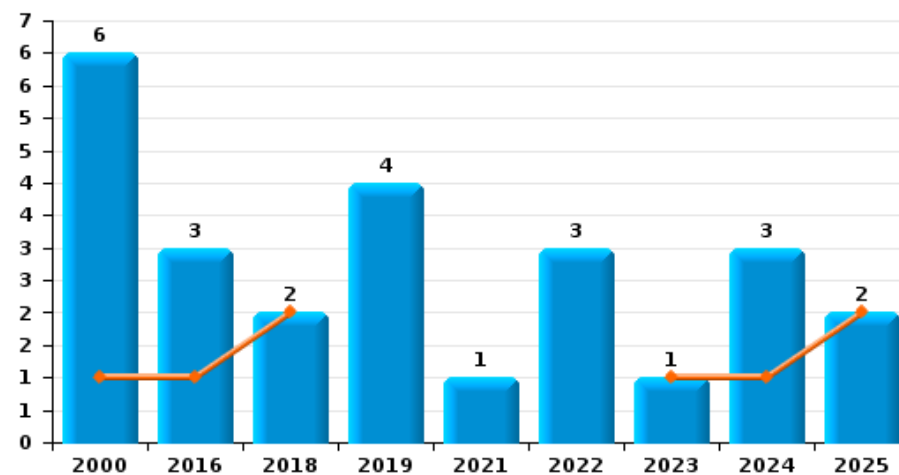
Vol à l'étalage



Vol avec violence sans arme



Vol à la tire

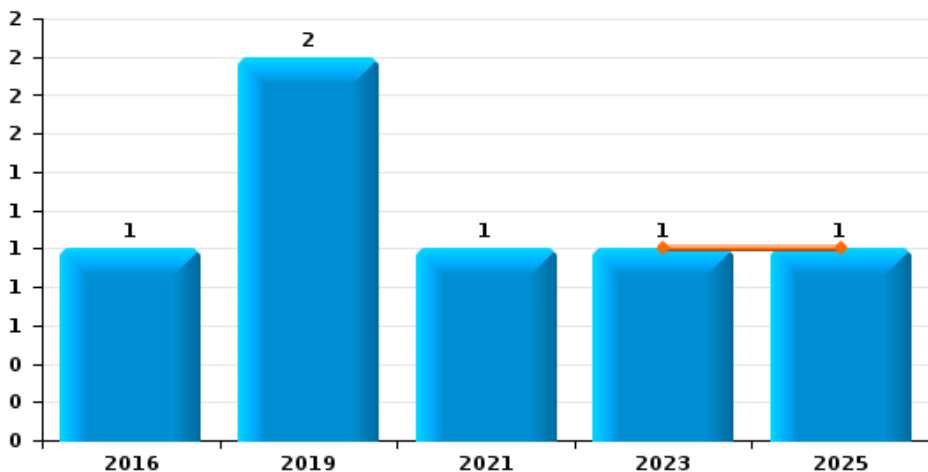




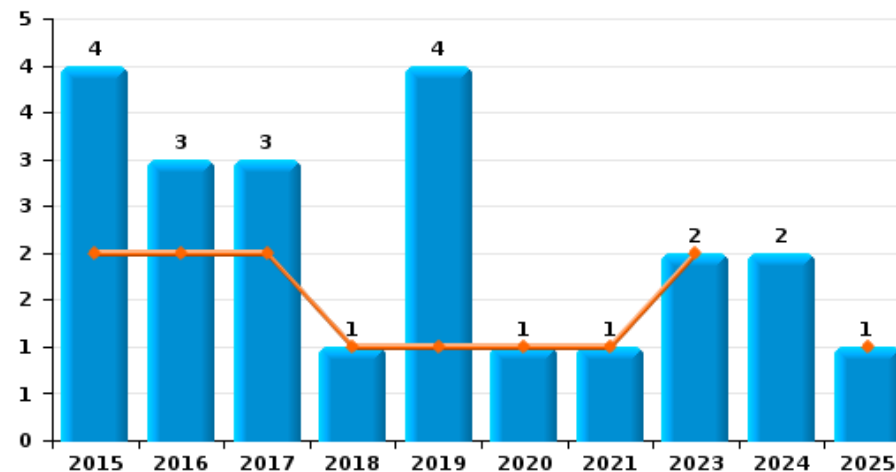
Leuze-en-Hainaut

Année	■
Semestre 1	■

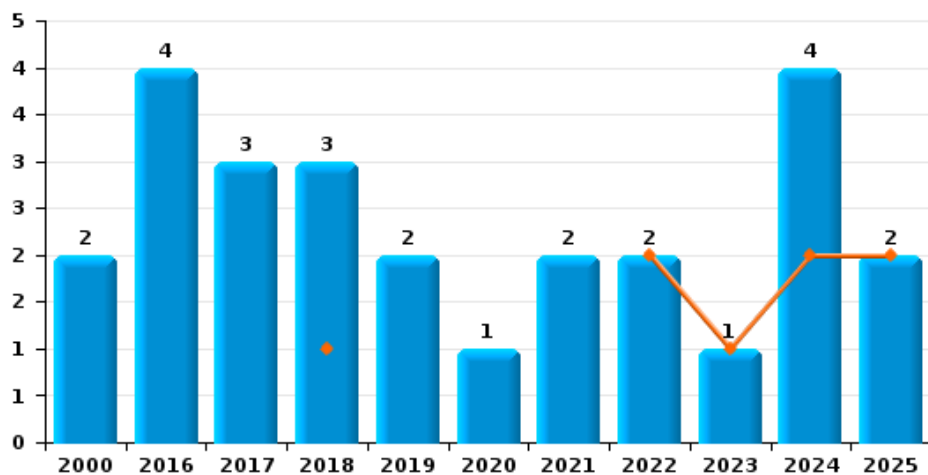
Arrachage de sac à main



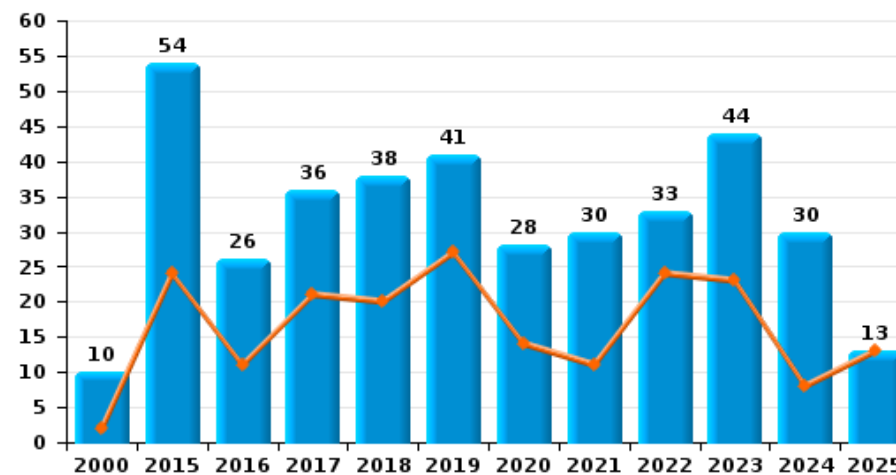
Graffiti



Vol à l'arraché



Dégradation de voiture





Leuze-en-Hainaut

FC Vol moyen de transport

		2000	2015	2016	2017	2018	2019	2020	2021	2022	2023	2024	2025
Vol de voiture	Trim 1	9		6	1	7	2				2	3	
	Trim 2	11	1		3	1	1		1	2	4	1	
	Trim 3	8	1	2	2	1	1	1	2	1			
	Trim 4	12	3	1	2	1		1	2	1	1	2	
	Total	40	5	9	8	10	4	2	5	4	7	6	
Vol de moto	Trim 1		1						1	1			
	Trim 2				1		1			2	1		1
	Trim 3	2		1		1		1	1			2	
	Trim 4			1			1			1	1		
	Total	2	1	2	1	1	2	1	2	4	2	2	1
Carjacking	Trim 2										1		
	Trim 3	1											
	Trim 4		1			1			1				
	Total	1	1			1			1		1		
Homejacking	Trim 4								1				
	Total								1				
Vol dans les garages	Trim 1	5		2	1						1		
	Trim 2						1						
	Trim 3	2			2								
	Total	7		2	3		1				1		
Vol de vélomoteur	Trim 1	4				1		2				1	
	Trim 2	5				2				2			
	Trim 3	3	1	2			1		1		1		
	Trim 4	6					1				1		
	Total	18	1	2		3	2	2	1	2	2	2	1



FC Vol moyen de transport

		2000	2015	2016	2017	2018	2019	2020	2021	2022	2023	2024	2025
Vol de vélo	Trim 1	4	1	3	3		4	1	3	1	3	1	3
	Trim 2	9	3			2	4	2		2	1	1	
	Trim 3	12	8	2	2	3	2	4	3	6	2	1	
	Trim 4	11	4	5	2	7	5			2	1		
Total		36	16	10	7	12	15	7	6	11	7	3	3



FC Cambriolage

		2000	2015	2016	2017	2018	2019	2020	2021	2022	2023	2024	2025
Cambriolage dans habitation	Trim 1	37	34	9	16	16	20	11	6	5	9	1	14
	Trim 2	5	9	15	12	7	16	8	4	2	5	3	2
	Trim 3	22	17	7	12	17	13	9	12	9	4	4	
	Trim 4	14	6	16	7	4	15	5	6	2	5	15	
	Total	78	66	47	47	44	64	33	28	18	23	23	16
Cambriolage ds entreprise ou commerce	Trim 1	6	8	3	1	4	2	3	1	2	5	2	2
	Trim 2	10	9	5	2	1	2	2	1	1	3	2	
	Trim 3	12	2	2		2	1		1	3	2	1	
	Trim 4	9	6	4	2	2		1		2			
	Total	37	25	14	5	9	5	6	3	8	10	5	2
Cambriolage ds service public ou bâtiment administ	Trim 1	2	2	2	1	3	1	1				1	
	Trim 2	2	6	2	2			3				3	
	Trim 3	4	1	1	2	2	1		2				
	Trim 4	4	1	2	2	1	2						
	Total	12	10	7	7	6	4	4	2				4
Vol au bélier	Trim 4				1					1			
Total				1						1			
Cambriolage dans bâtiment (total)	Trim 1	45	44	14	18	23	23	15	7	7	14	4	16
	Trim 2	15	24	22	16	8	18	13	5	3	8	8	2
	Trim 3	38	20	10	14	21	15	9	15	12	6	5	
	Trim 4	27	13	22	11	7	17	6	6	4	5	15	
	Total	125	101	68	59	59	73	43	33	26	33	32	18



FC Vol autre

		2000	2015	2016	2017	2018	2019	2020	2021	2022	2023	2024	2025
Vol à main armée	Trim 1	2	1	3						1	1	1	
	Trim 2	2			1								1
	Trim 3					1	2						
	Trim 4		1	1	1	2	1		2				
	Total	4	2	4	2	3	3		2	1	1	1	1
Vol avec violence sans arme	Trim 1	4	3	1	2	2	2	4	1	3	2	4	6
	Trim 2	2	2	2	1	1		2		7	4		3
	Trim 3	5	3	3	3	2	3	1	3	1	3	2	
	Trim 4	2	8	6	1	3	3	1	4	1	1	3	
	Total	13	16	12	7	8	8	8	8	12	10	9	9
Vol dans ou sur un véhicule	Trim 1	12	6	13	2	4	18	1	5	1	3	5	2
	Trim 2	10	7	6	2	5	6	1	1	1	5	6	1
	Trim 3	4	6	8	2	11	6	6	5	1	6	3	
	Trim 4	6	7	8	3	3	4	4	2	5	1	7	
	Total	32	26	35	9	23	34	12	13	8	15	21	3
Vol d'armes et explosifs	Trim 1		2					2					
	Trim 2			1		1				1			
	Trim 3	1	2		1	2	1						
	Trim 4	1						2	1				
	Total	2	4	1	1	3	1	4	1	1			
Arrachage de sac à main	Trim 2										1		1
	Trim 3						1						
	Trim 4			1			1		1				
	Total			1			2		1		1		1
	Vol à l'arraché	Trim 1					1				1		2
Trim 2										1	1		1
Trim 3		1		1	3	1	1	1	1			1	
Trim 4		1		3		1	1		1			1	
Total		2		4	3	3	2	1	2	2	1	4	2



FC Vol autre

		2000	2015	2016	2017	2018	2019	2020	2021	2022	2023	2024	2025
Vol à la tire	Trim 1	1				1						1	1
	Trim 2			1		1					1		1
	Trim 3	3		1						2		1	
	Trim 4	2		1			4		1	1		1	
	Total	6		3		2	4		1	3	1	3	2
Vol à l'étalage	Trim 1	6	6	4	2	10	8	2	3	4	5	6	5
	Trim 2	2	2	2	1	9	5	1		4	7	4	2
	Trim 3	2	5	1	1	1	5	2	4		2	4	
	Trim 4	4	6	5	2	10	4	3		2	3	3	
	Total	14	19	12	6	30	22	8	7	10	17	17	7
Vol par ruse	Trim 1	7	1	1	1		1		1	1	1		1
	Trim 2	1	1	1	3	1	2						
	Trim 3	7	1	1	2	2				1			
	Trim 4	3	1	1	1		1		1				
	Total	18	4	4	7	3	4		2	2	1		1
Vol de métaux	Trim 1	1	1	1	1			1	1				
	Trim 2		2		2	1		2	3	1			
	Trim 3		1	1				1					
	Trim 4		3				1			2			
	Total	1	7	2	3	1	1	4	4	3			
Vol sur les chantiers	Trim 1	1			1				1			2	1
	Trim 2	2				1		3	3	1			
	Trim 3	2	1	2								1	
	Trim 4		1		4	1	2	3	1	2			
	Total	5	2	2	5	2	2	6	5	3		3	1
Home-invasion	Trim 4					1							
	Total					1							



FC Vol autre

		2000	2015	2016	2017	2018	2019	2020	2021	2022	2023	2024	2025
Vol d'animaux	Trim 1		1	2									
	Trim 2				2			1					
	Trim 3	1	3		1	2			1				
	Trim 4	1	1	1	1								
Total		2	5	3	4	3		1	1				



Criminalité ICT

		2000	2015	2016	2017	2018	2019	2020	2021	2022	2023	2024	2025
Fraude de cartes de paiements	Trim 1			1		4		1	2	2	8	4	3
	Trim 2		5	2		1		1			1	3	1
	Trim 3	1		1	3	2	3	2	1		3	5	
	Trim 4		2	1	1		3	1	2	1	4	1	
	Total	1	7	5	4	7	6	5	5	3	16	13	4
Phishing	Trim 1											2	12
	Trim 2							1				4	5
	Trim 3									3		1	
	Trim 4								1	1		15	
	Total							1	1	4		22	17
Ransomware	Trim 1									1			
	Trim 2				1								
	Total			1						1			
Shouldersurfing	Trim 2			1									
	Trim 3				1								
	Total			1	1								
Skimming	Trim 2												
	Trim 4		1										
	Total		1	1									



FC Autre

		2000	2015	2016	2017	2018	2019	2020	2021	2022	2023	2024	2025
Violence contre les métiers d'intérêt général	Trim 1		2	1	2	1	2		1	2	6	4	2
	Trim 2		2		1			2			1	6	3
	Trim 3	1	1				1		3	1	4	2	
	Trim 4				1		2	1	1	5	1	1	
Total		1	5	1	4	1	5	3	5	8	12	13	5
Graffiti	Trim 1			1			1						
	Trim 2		2	1	2	1		1	1		2		1
	Trim 3		2				2					1	
	Trim 4			1	1		1					1	
Total			4	3	3	1	4	1	1		2	2	1
Dégradation de voiture	Trim 1		11	4	12	9	18	6	5	8	10	2	4
	Trim 2	2	13	7	9	11	9	8	6	16	13	6	9
	Trim 3	4	13	8	7	7	8	10	8	3	12	10	
	Trim 4	4	17	7	8	11	6	4	11	6	9	12	
Total		10	54	26	36	38	41	28	30	33	44	30	13
Rixe au couteau	Trim 1			1								1	2
	Trim 2									1			1
	Trim 3								1				
	Trim 4	1											
Total		1		1					1	1		1	3



PH Violence intrafamiliale (VIF)

		2000	2015	2016	2017	2018	2019	2020	2021	2022	2023	2024	2025
VIF: physique, dans le couple	Trim 1	1	14	5	11	6	11	2	9	8	9	9	9
	Trim 2	1	12	7	7	4	13	6	14	11	5	11	7
	Trim 3	7	9	3	7	2	7	11	13	7	8	5	
	Trim 4	2	4	7	5	9	4	6	6	6	6	8	
	Total	11	39	22	30	21	35	25	42	32	28	33	16
VIF: physique, envers des descendants	Trim 1		1	2		1	1		1	2	1	1	2
	Trim 2	2	1	2				2	3	1	4		1
	Trim 3			1	1	4	1	2		4		1	
	Trim 4			2			1	1			2	3	
	Total	2	2	7	1	5	3	3	3	9	4	9	3
VIF: physique, envers d'autres membres	Trim 1	4	1	2	1	1	5	3	1	1	2	1	3
	Trim 2	6	1	1	3	1	2	2	4	2	1	1	2
	Trim 3	9	1		4	1	2	2	1	2	2	4	
	Trim 4	2			1	2		1	1				
	Total	21	3	3	9	5	9	8	7	5	5	6	5
VIF: sexuelle, dans le couple	Trim 2											1	
	Trim 3				1							1	
	Trim 4							1					
	Total				1			1				2	
VIF: sexuelle, envers des descendants	Trim 1	1			1		1		1	1			
	Trim 2	1							1				
	Trim 3				1		2						
	Trim 4			1									
	Total	2		1	2		3		2	1			
VIF: sexuelle, envers d'autres membres	Trim 2									1	1		
	Total									1	1		



PH Violence intrafamiliale (VIF)

		2000	2015	2016	2017	2018	2019	2020	2021	2022	2023	2024	2025
VIF: psychique, dans le couple	Trim 1	5	5	14	5	7	10	1	12	4	10	3	6
	Trim 2	14	10	4	5	4	10	4	6	11	3	8	2
	Trim 3	6	13	8	5	9	9	6	7	9	4	11	
	Trim 4	4	11	6	9	11	3	17	5	3	2	7	
	Total	29	39	32	24	31	32	28	30	27	19	29	8
VIF: psychique, envers des descendants	Trim 1				1	1						1	
	Trim 2			1									
	Trim 3									2			
	Trim 4						1					1	
	Total			1	1	1	1				2	2	
VIF: psychique, envers d'autres membres	Trim 1					1	1					1	
	Trim 2				1						1	1	
	Trim 3		1	1									
	Trim 4				1		2			1		1	
	Total		1	1	2	1	3			1	1	3	
VIF: économique, dans le couple	Trim 1		2		1	1					2	2	
	Trim 2				1	1				1			
	Trim 3		1							1		1	
	Trim 4		1	1				2			3	2	
	Total		4	1	2	2		2		2	5	5	
VIF: économique, envers des descendants	Trim 1					7							
	Trim 2					8							
	Trim 3					1							
	Trim 4			1									
	Total			1		16							



PH Violence intrafamiliale (VIF)

		2000	2015	2016	2017	2018	2019	2020	2021	2022	2023	2024	2025
VIF: économique, envers d'autres membres	Trim 1	1		1	2	2	1	2			1	2	1
	Trim 2	2	5	2		1		2	1	2	3		
	Trim 3	6	3	4	1				2	3	4		
	Trim 4	9	1				1			1			
Total		18	9	7	3	3	2	4	3	6	8	2	1



PH Hormones et dopage

		2000	2015	2016	2017	2018	2019	2020	2021	2022	2023	2024	2025
Dopage humain	Trim 1						1	1					
	Trim 2						1			2			
	Trim 3									1	1		
	Total						2	1		3	1		
Engraissement illégal	Trim 1											1	
	Total											1	



PH Drogues

		2000	2015	2016	2017	2018	2019	2020	2021	2022	2023	2024	2025
Vente de cocaïne	Trim 1								1	1			
	Trim 2									2		1	
	Trim 3			1							3		
	Trim 4		1	2		1				2			
Total			1	3		1			1	5	3	1	
Vente de drogues synthétiques	Trim 1				1			1		1			
	Trim 2		1							2	1	1	
	Trim 4			1									
	Total		1	1	1			1		3	1	1	
Production de cannabis (culture)	Trim 1					2							
	Trim 2									1			
	Trim 3			1									
	Trim 4									1			
Total				1	2					2			
Vente de cannabis en grande quantité	Trim 1								1				
	Trim 4									1			
	Total								1	1			
Vente-traffic d héroïne	Trim 1			1									1
	Trim 2		1										
	Trim 3			1									
	Trim 4		1										
Total			2	2									1



PH Trafic d'armes

		2000	2015	2016	2017	2018	2019	2020	2021	2022	2023	2024	2025
Commerce et production d'arme à feu et mun.	Trim 3											1	
	Trim 4			1									
	Total			1								1	
Commerce et production d'arme non à feu	Trim 2		1										
	Total		1										



PH Traite des êtres humains

		2000	2015	2016	2017	2018	2019	2020	2021	2022	2023	2024	2025
TEH - exploitation économique	Trim 1			1									
	Total			1									
TEH - exploitation sexuelle	Trim 1			1								1	
	Trim 2												1
	Trim 3				1								
	Trim 4							1		1	1	1	
	Total			1		1		1		1	1	2	1



PH Violence dans l'espace public

		2000	2015	2016	2017	2018	2019	2020	2021	2022	2023	2024	2025
Violence physique (transport public)	Trim 1	3		2	1		2				1	3	1
	Trim 2	1	4									1	3
	Trim 3	1	2	1		1			1		3	2	
	Trim 4	4	1		1	1	2			1	1	4	
	Total	9	7	3	2	2	4		1	1	5	10	4
Violence physique (voie publique)	Trim 1	9	7	6	9	7	3	8	5	5	11	9	15
	Trim 2	18	12	21	15	11	14	4	15	12	5	20	6
	Trim 3	11	19	9	4	7	9	15	8	8	15	12	
	Trim 4	2	9	6	9	10	10	6	13	7	8	22	
	Total	40	47	42	37	35	36	33	41	32	39	63	21
Violence physique (autre endroit public)	Trim 1					1							
	Trim 2				1						1	1	
	Trim 3					1		1	3	1	1		
	Trim 4		2	1					1				
	Total		2	1	1	2		1	4	1	2	1	
Violence physique (endroit accessible au public)	Trim 1	5		3	1	4	3	2	1	1	1	3	2
	Trim 2	3	1	2	3	2		1	2	4	3	2	1
	Trim 3	6	1	4	1	1	2	2	1	2	2		
	Trim 4	2	2	3	2	3	2	1	1			2	
	Total	16	4	12	7	10	7	6	5	7	6	7	3
Violence sexuelle (transport public)	Trim 1			1						1			1
	Trim 3											2	
	Trim 4						1						
	Total		1				1			1		2	1
	Violence sexuelle (voie publique)	Trim 1		1	1	1							
Trim 2			1			1				1	1	1	1
Trim 3					1		1		1	1			
Trim 4											1		
Total			2	1	2	1	1		1	2	2	1	1



PH Violence dans l'espace public

		2000	2015	2016	2017	2018	2019	2020	2021	2022	2023	2024	2025
Violence sexuelle (autre endroit public)	Trim 4			1									
	Total			1									
Violence sexuelle (endroit accessible au public)	Trim 1		1	2									
	Trim 2				1								1
	Trim 3								2		1		
	Trim 4		1			1							
	Total		2	2	1	1			2		1		1
Violence psychique (transport public)	Trim 1		2				3					1	2
	Trim 2	1											
	Trim 3			1			1				1		
	Trim 4	1	2		2	1				2		2	
	Total	2	4	1	2	1	4			2	1	3	2
Violence psychique (voie publique)	Trim 1	3	5	6	7	4	4		7	3	6	6	6
	Trim 2	15	3	7	7	7	8	4	4	6	6	7	4
	Trim 3	11	11	7	5	2	9	4	5	8	13	5	
	Trim 4	2	7	7	6	1	7	3	3	3	5	12	
	Total	31	26	27	25	14	28	11	19	20	30	30	10
Violence psychique (autre endroit public)	Trim 1					2	2	1			2		
	Trim 2			1			1						
	Trim 3		1				2				2	2	
	Trim 4	1	1	1		2		1					
	Total	1	2	2		4	5	2			4	2	
Violence psychique (endroit accessible au public)	Trim 1	3	8	3		2	2	2	1	1	1		2
	Trim 2	8	6		2				2	2	5	3	1
	Trim 3	2	1		1	4	2	2	2	1	4	3	
	Trim 4	5	2	3		3	1	2	1	2		1	
	Total	18	17	6	3	9	5	6	6	6	6	10	7



PH Violence dans l'espace public

		2000	2015	2016	2017	2018	2019	2020	2021	2022	2023	2024	2025
Vol à main armée (transport public)	Trim 1											1	
	Trim 2	1											
	Total	1										1	
Vol à main armée (voie publique)	Trim 1			2									
	Trim 2	1			1								1
	Trim 3					1							
Total	1		2	1		1							1
Vol à main armée (endroit accessible au public)	Trim 1		1	1						1			
	Trim 3					1							
	Trim 4		1	1		1							
Total		2	2		2					1			
Vol avec violence sans arme (transport public)	Trim 1						1	2		1		1	1
	Trim 2									1			
	Trim 3			1									
Total		1	1			1	2		2		1	1	
Vol avec violence sans arme (voie publique)	Trim 1	1	1		1	2						1	3
	Trim 2	1		2		1		1		4	1		1
	Trim 3	3	1		2	1	1	1	2			2	
Total	5	5	4	6	2	2	4	5	1	4		4	
Vol avec violence sans arme (endr. acces. au pub.)	Trim 1	2	1	1						1	1	1	1
	Trim 2	1	1							1			
	Trim 3	1		1			1						
Total	5	3	4	1		1			2	1	3	1	



PH Autre

		2000	2015	2016	2017	2018	2019	2020	2021	2022	2023	2024	2025
Faux policiers	Trim 1				1								1
	Trim 2				1					1			
	Trim 4								1		2		
	Total				2				1	1	2		1
Terrorisme, extrémisme et radicalisme	Trim 1										1		
	Trim 2											1	1
	Trim 3							2					
	Total							2			1	1	1
Cyberharcèlement	Trim 1		3	4	4	3	5	2	3		4	3	8
	Trim 2	1	1		1	3	3	1	5	2	1	5	1
	Trim 3		2		3	8	5	7	7	3		7	
	Trim 4		1	4	4	4	3	2	1	4		3	
	Total	1	7	8	12	18	16	12	16	9	5	18	9
Fraude à l'identité	Trim 1		1	4	1	1	8	2	3	1	2		4
	Trim 2	1	1	1	6	5	1		1	1	3	5	9
	Trim 3	1	2	3	2	3	2	2	4	3	1	4	
	Trim 4		3	2				3	3	4	2	5	
	Total	2	7	10	9	9	11	7	11	9	8	14	13



Leuze-en-Hainaut

2024

FC Vol moyen de transport

	Jan	Fév	Mar	Mai	Juin	Juil	Sep	Oct	Déc	Total
Vol de voiture	2	1			1			1	1	6
Vol de moto							2			2
Vol de vélomoteur			1							1
Vol de vélo	1			1		1				3

FC Cambriolage

	Jan	Mar	Avr	Mai	Juin	Juil	Août	Oct	Nov	Déc	Total
Cambriolage dans habitation	1		1	2		1	3	4	8	3	23
Cambriolage ds entreprise ou commerce	1	1			2	1					5
Cambriolage ds service public ou bâtiment administ		1		3							4
Cambriolage dans bâtiment (total)	2	2	1	5	2	2	3	4	8	3	32

FC Vol autre

	Jan	Fév	Mar	Avr	Juin	Juil	Août	Sep	Oct	Nov	Déc	Total
Vol à main armée	1											1
Vol avec violence sans arme	2		2			1	1		2	1		9
Vol dans ou sur un véhicule	4	1		4	2	2		1	4	1	2	21
Vol à l'arraché	2						1			1		4
Vol à la tire	1						1		1			3
Vol à l'étalage	1	1	4		4	3		1	1	1	1	17
Vol sur les chantiers		1	1			1						3



Criminalité ICT

	Jan	Fév	Mar	Mai	Juin	Sep	Oct	Nov	Déc	Total
Fraude de cartes de paiements		4		1	2	5			1	13
Phishing	1		1	1	3	1	11	1	3	22

FC Autre

	Jan	Mar	Avr	Mai	Juin	Juil	Août	Sep	Oct	Nov	Déc	Total
Violence contre les métiers d'intérêt général	2	2	2	3	1		1	1	1			13
Graffiti						1			1			2
Dégradation de voiture	2		1	2	3	4	4	2	4	3	5	30
Rixe au couteau		1										1

PH Violence intrafamiliale (VIF)

	Jan	Fév	Mar	Avr	Mai	Juin	Juil	Août	Sep	Oct	Nov	Déc	Total
VIF: physique, dans le couple	4	4	1	7	2	2		2	3	1		7	33
VIF: physique, envers des descendants		1		2	1	1	1				1	2	9
VIF: physique, envers d'autres membres		1			1		2	2					6
VIF: sexuelle, dans le couple						1		1					2
VIF: psychique, dans le couple		1	2	1	3	4	5	6		3	2	2	29
VIF: psychique, envers des descendants		1								1			2
VIF: psychique, envers d'autres membres		1		1							1		3
VIF: économique, dans le couple			2					1		1	1		5
VIF: économique, envers d'autres membres		1	1										2

PH Hormones et dopage

	Fév	Total
Engraissement illégal	1	1



PH Drogues

	Mai	Total
Vente de cocaïne	1	1
Vente de drogues synthétiques	1	1

PH Trafic d'armes

	Juil	Total
Commerce et production d'arme à feu et mun.	1	1

PH Traite des êtres humains

	Mar	Oct	Total
TEH - exploitation sexuelle	1	1	2

PH Violence dans l'espace public

	Jan	Fév	Mar	Avr	Mai	Juin	Juil	Août	Sep	Oct	Nov	Déc	Total
Violence physique (transport public)	1	1	1		1		1	1			2	2	10
Violence physique (voie publique)	3	3	3	6	8	6	4	3	5	9	5	8	63
Violence physique (autre endroit public)					1								1
Violence physique (endroit accessible au public)		2	1	1	1					1		1	7
Violence sexuelle (transport public)							2						2
Violence sexuelle (voie publique)					1								1
Violence psychique (transport public)	1										1	1	3
Violence psychique (voie publique)	2	4		2	3	2	2	2	1	2	4	6	30
Violence psychique (autre endroit public)							1	1					2
Violence psychique (endroit accessible au public)				2	1		1	2			1		7
Vol à main armée (transport public)	1												1
Vol avec violence sans arme (transport public)	1												1
Vol avec violence sans arme (voie publique)			1				1	1			1		4
Vol avec violence sans arme (endr. acces. au pub.)	1									2			3



PH Autre

	Jan	Fév	Mar	Avr	Mai	Juin	Juil	Août	Sep	Nov	Déc	Total
Terrorisme, extrémisme et radicalisme						1						1
Cyberharcèlement	1	1	1	1		4	5	2		2	1	18
Fraude à l'identité					3	2		1	3	2	3	14



2025

FC Vol moyen de transport

	Jan	Avr	Total
Vol de moto		1	1
Vol de vélo	3		3

FC Cambriolage

	Jan	Fév	Mar	Avr	Juin	Total
Cambriolage dans habitation	4	9	1	1	1	16
Cambriolage ds entreprise ou commerce	1		1			2
Cambriolage dans bâtiment (total)	5	9	2	1	1	18

FC Vol autre

	Jan	Fév	Mar	Avr	Mai	Juin	Total
Vol à main armée						1	1
Vol avec violence sans arme	3	1	2	1	1	1	9
Vol dans ou sur un véhicule	1		1			1	3
Arrachage de sac à main					1		1
Vol à l'arraché		1			1		2
Vol à la tire	1					1	2
Vol à l'étalage	3	2				2	7
Vol par ruse			1				1
Vol sur les chantiers			1				1

Criminalité ICT

	Jan	Fév	Mar	Avr	Mai	Juin	Total
Fraude de cartes de paiements	1		2		1		4
Phishing	5	4	3	2	1	2	17



FC Autre

	Jan	Fév	Mar	Avr	Mai	Juin	Total
Violence contre les métiers d'intérêt général			2	2	1		5
Graffiti						1	1
Dégradation de voiture	1	2	1	5	1	3	13
Rixe au couteau		2				1	3

PH Violence intrafamiliale (VIF)

	Jan	Fév	Mar	Avr	Mai	Juin	Total
VIF: physique, dans le couple	5	3	1	2	4	1	16
VIF: physique, envers des descendants			2	1			3
VIF: physique, envers d'autres membres			3	1		1	5
VIF: psychique, dans le couple	1	3	2		1	1	8
VIF: économique, envers d'autres membres		1					1

PH Drogues

	Fév	Total
Vente-traffic d héroïne	1	1

PH Traite des êtres humains

	Avr	Total
TEH - exploitation sexuelle	1	1



PH Violence dans l'espace public

	Jan	Fév	Mar	Avr	Mai	Juin	Total
Violence physique (transport public)	1			1	1	1	4
Violence physique (voie publique)	4	8	3	2	3	1	21
Violence physique (endroit accessible au public)			2		1		3
Violence sexuelle (transport public)			1				1
Violence sexuelle (voie publique)					1		1
Violence sexuelle (endroit accessible au public)						1	1
Violence psychique (transport public)	1	1					2
Violence psychique (voie publique)	1	3	2	1	3		10
Violence psychique (endroit accessible au public)			2			1	3
Vol à main armée (voie publique)						1	1
Vol avec violence sans arme (transport public)		1					1
Vol avec violence sans arme (voie publique)	1		2		1		4
Vol avec violence sans arme (endr. acces. au pub.)	1						1

PH Autre

	Jan	Fév	Mar	Avr	Mai	Juin	Total
Faux policiers			1				1
Terrorisme, extrémisme et radicalisme						1	1
Cyberharcèlement	3	3	2		1		9
Fraude à l'identité	1	1	2	1	5	3	13

STATISTIQUES POLICIERES DE CRIMINALITE

LIEU DE PERPETRATION: COMMUNE

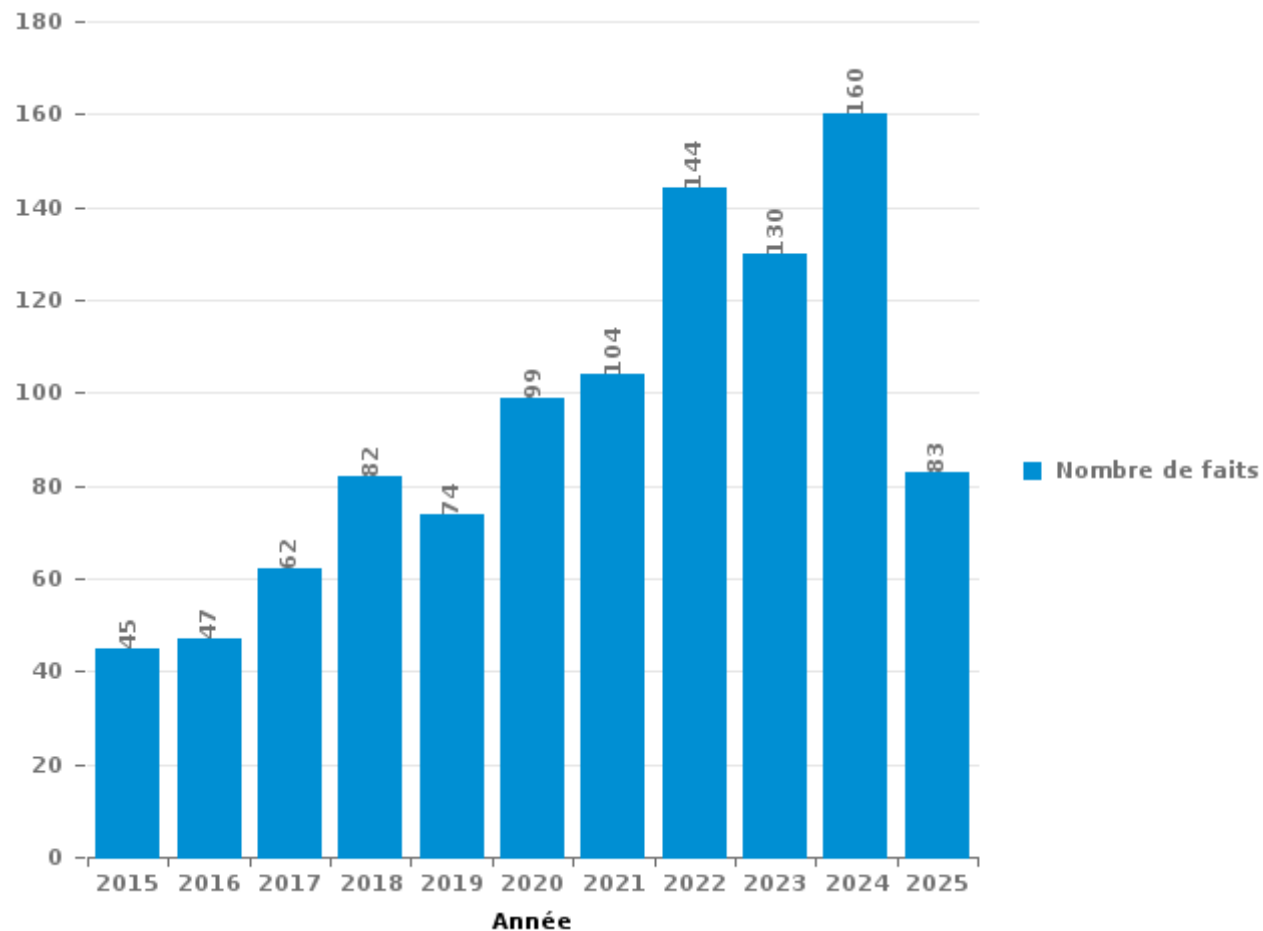
Leuze-en-Hainaut

PARTIE III : ICT



Leuze-en-Hainaut

Nombre total de délits avec un élément ICT/online, depuis 2015





Criminalité ICT/online au sens strict

Infractions (exhaustif)

	2015	2016	2017	2018	2019	2020	2021	2022	2023	2024	2025
Criminalité informatique: Faux en informatique:	1	1				1			4	13	6
Criminalité informatique: Fraude informatique:	14	14	17	28	34	56	40	85	64	85	40
Criminalité informatique: Hacking:	5	2	4	18	6	4	4	2	9	15	8
Criminalité informatique: Sabotage:			1					1	1	1	
Infr. contre autres valeurs morales et sentiments: Violation de communication par particulier:										1	
Infr. contre l'autorité publique: Refus de coopération (informatique et télécom):						1					
Total:	20	17	22	46	40	62	44	88	78	115	54

Figures criminelles (à considérer spécifiquement – ne pas additionner avec d'autres éléments – risque de double comptage!)

	2015	2016	2017	2018	2019	2020	2021	2022	2023	2024	2025
Fraude de cartes de paiements	7	5	4	7	6	5	5	3	16	13	4
Phishing						1	1	4		22	17
Ransomware			1					1			
Shouldersurfing		1	1								
Skimming	1	1									



Criminalité ICT/online au sens large

Infractions (uniquement si code-fait existe)

	2015	2016	2017	2018	2019	2020	2021	2022	2023	2024	2025
Fraude: Escroquerie: Fraude par internet	10	15	17	18	17	20	39	43	53	53	28
Infr. contre les moeurs: Grooming (contact par ICT avec mineur < 16 ans):								3			
Infr. contre les moeurs: Voyeurisme: Diffusion enregistrement nudité ou intimité			1	3		3	2	1			
Total:	10	15	18	21	17	23	41	47	53	53	28

Figures criminelles (à considérer spécifiquement – ne pas additionner avec d'autres éléments – risque de double comptage!)

	2015	2016	2017	2018	2019	2020	2021	2022	2023	2024	2025
Cyberharcèlement	7	8	12	18	16	12	16	9	5	18	9

STATISTIQUES POLICIERES DE CRIMINALITE

LIEU DE PERPETRATION: COMMUNE

Leuze-en-Hainaut

PARTIE IV : DESTINATION LIEU



Leuze-en-Hainaut

Vol et extorsion

	2000	2015	2016	2017	2018	2019	2020	2021	2022	2023	2024	2025
Habitation: maison	86	76	56	55	48	64	34	29	24	27	23	18
Voie publique	84	54	57	31	47	45	21	24	25	23	38	12
Magasin	47	34	20	16	40	29	11	14	14	23	23	11
Habitation: appartement	13	11	11	9	11	13	8	7	4	14	5	2
Entreprise	23	12	9	10	7	5	5	3	6	5	4	1
Parking	13	16	10	4	7	5	5	8	6	6	8	1
Habitation: dépendances	9	11	3	11	8	5	6	7	6	5	4	1
Station de bus / métro et gare de chemin de fer	10	3	6	5	4	6	7	3	7	2	6	4
Institution d'enseignement	28	7	6	2	3	2		2	1	2	2	1
Habitation: allée	2	9	3	6	5	5	6	3	5	8	2	1
Service public	5	6	7	3	5	3	6	9	3	3	4	1
Horeca	18	7	8	2	4	4	5	4				
Habitation: garage	6	4	1	3	9	5	5	3	5	2	3	1
Terrain	7	13	5	7	5	3		2	1	2	2	
Inconnue	16	1	2	3		2	4	2	6	4	3	3
Habitation: non précisée	2	5	6	7	4	3	2	1	3	7	1	
Chantier	3	2	2	4	2	2	6	5	3		3	1
Autre	3	4		1	3	2	1	1	1	1	3	
Banque / institution financière	1	2	4		1	7	1		2	1	1	
Maison de repos	2	13	1	1	1	2						
Moyen de transport: train / tram / métro	1	2	2	3	2	1	1	2	2	1	2	
Service	6	2	4	1	3		1		1		1	
Habitation: autre	4	1	2	3	1	3		1			1	
Culture et loisirs	2	3	4	3	1					1	1	
Infrastructure sportive	1	1	1	1					2	6	1	1
Moyen de transport: voiture		1	1			4	1	1				3
Bâtiment administratif	1	1		3	1	3	1					
Hôpital	3	1	1	1		3		1				
Médecin / dentiste / pharmacien	1	1	2		2	2			1	1		
Station essence		2	2	1		1						
Cimetière	1	1				2			1			
Edifice religieux / lieu du culte	1			1			1			1		
Moyen de transport: camion			1		1	2						
Aéroport		1	1									
Emplacement de vélo							1		1			
Maison de débauche		1	1									
Moyen de transport: autre		1								1		
Guichet automatique										1		
Moyen de transport: autobus / autocar	1											
Stade		1										
Total	400	310	239	197	225	233	139	132	130	147	144	59

FPF/DGR/DR/BIPOL - Statistiques policières de criminalité (date de clôture: 31/10/2025)
 Les données pour les années 2001 jusqu'à 2014 ne sont plus publiées mais restent disponibles sur demande auprès du service BIPOL.
 Les données pour 2025 ne concernent que le 1er semestre.



Leuze-en-Hainaut

Dégradation de la propriété

	2000	2015	2016	2017	2018	2019	2020	2021	2022	2023	2024	2025
Voie publique	45	41	18	26	34	33	22	24	34	33	28	8
Habitation: résidence principale	43	43	11	24	19	28	29	22	25	38	26	9
Parking	10	13	4	6	3	6	2	8	6	7	4	2
Habitation: allée	7	6	7	3	7	7	3	5	1	10	2	1
Institution d'enseignement	6	2			2	3	1	3	5	1	8	3
Habitation: non précisée	3	2	3	2	1	3	6	1	5		3	1
Service public	3	1	3		3	2	6	1	1	3	5	2
Habitation: jardin	1	4	3	1	2	2		4		2	2	1
Terrain	5	1			2		1		1	2		1
Horeca	4		2		2	1	1		1		1	
Autre		4	1	2	1	1		1	1			
Magasin	2	2			1	1	3				2	
Station de bus / métro et gare de chemin de fer	3	1	1	1			1	1			2	
Cimetière	1		7					1				
Entreprise	2	1	2			1			1	1	1	
Habitation: dépendances	2	2	1	1	1			1				
Inconnue	2		1			1	2			1		
Infrastructure sportive		2	1	1	1	1					1	
Moyen de transport: voiture			1	1		2		1		1		1
Bâtiment administratif		3	1	1								
Bureau de police		2	1			1	1					
Habitation: garage	1				1		1			2		
Habitation: résidence secondaire						1	1		1	1		
Service	1		1	1								1
Banque / institution financière	2						1					
Chantier		1					2					
Culture et loisirs		2								1		
Edifice religieux / lieu du culte	1	1			1							
Maison de débauche		1				1						1
Aéroport			1									
Hôpital								1				
Médecin / dentiste / pharmacien	1											
Moyen de transport: train / tram / métro												1
Station essence										1		
Total	145	135	70	70	81	95	83	74	82	104	85	32

PPF/DGR/DRI/BIPOL - Statistiques policières de criminalité (date de clôture: 31/10/2025)
 Les données pour les années 2001 jusqu'à 2014 ne sont plus publiées mais restent disponibles sur demande auprès du service BIPOL.
 Les données pour 2025 ne concernent que le 1er semestre.



Leuze-en-Hainaut

Infractions contre l'intégrité physique

	2000	2015	2016	2017	2018	2019	2020	2021	2022	2023	2024	2025
Habitation	47	53	33	43	47	63	48	61	70	46	58	28
Voie publique	37	50	42	36	36	39	34	44	35	37	67	26
Service public	1	8	5	12	3	14	7	19	11	21	27	4
Institution d'enseignement	5	8	10	3	7	6	4	6	4	3	13	3
Horeca	11	2	4	1	3	2	4	3	2	1	5	
Station de bus / métro et gare de chemin de fer	4	5	1	2	2	4		1	1	4	9	4
Habitation: allée		7	2	1	1	1	1		2		1	
Parking		1	2	2	2	3	3		2			1
Moyen de transport: train / tram / métro	4	2	2		1	2				1	2	1
Inconnue	1	1	2			1	1	4	1	2	1	
Magasin	1		3			1	2	1	1	3		
Hôpital				4				1	2		1	
Terrain	1		3		1	1						1
Culture et loisirs	1		1	2						2		
Entreprise			1	1						2	1	
Maison de repos		1	2		1						1	
Autre				1		1			1			
Bureau de police									1	1	1	
Habitation: jardin		1			1	1						
Moyen de transport: autre					1	2						
Infrastructure sportive												2
Médecin / dentiste / pharmacien									1		1	
Station essence					2							
Aéroport			1									
Arrêt de bus / tram										1		
Banque / institution financière					1							
Bâtiment administratif					1							
Maison de débauche												1
Total	113	139	114	108	110	141	104	140	134	124	188	71

STATISTIQUES POLICIERES DE CRIMINALITE

LIEU DE PERPETRATION: COMMUNE

Leuze-en-Hainaut

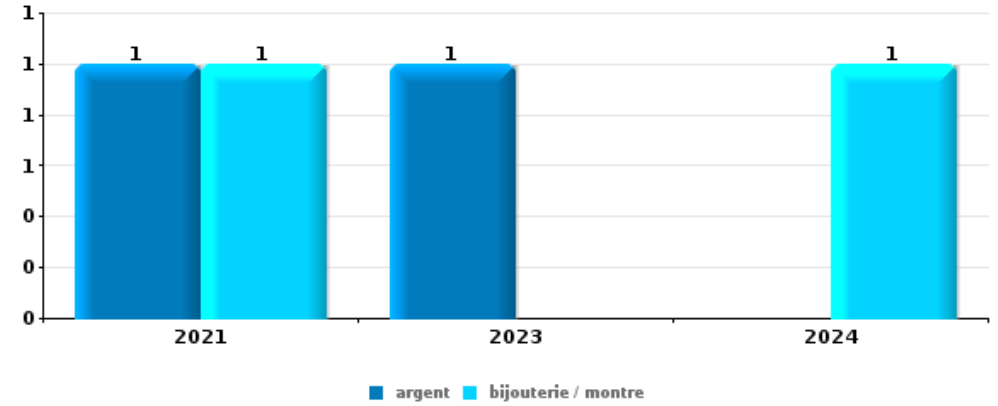
PARTIE V : OBJETS ET MOYENS DE TRANSPORT



Leuze-en-Hainaut

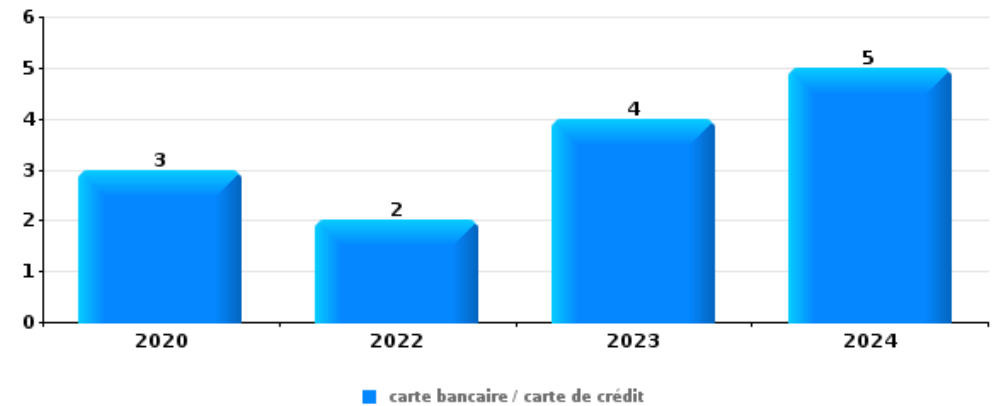
Vol à main armée

Top 5 Objets volés (sbd nombre de faits)		2020	2021	2022	2023	2024	2025
1	argent		1		1		
1	bijouterie / montre		1			1	
3	carte bancaire / carte de crédit				1		
3	document véhicule		1				
3	GSM et accessoires				1		
3	plaque d'immatriculation		1				
3	portefeuille				1		
3	sac à main						1



Vol dans ou sur un véhicule

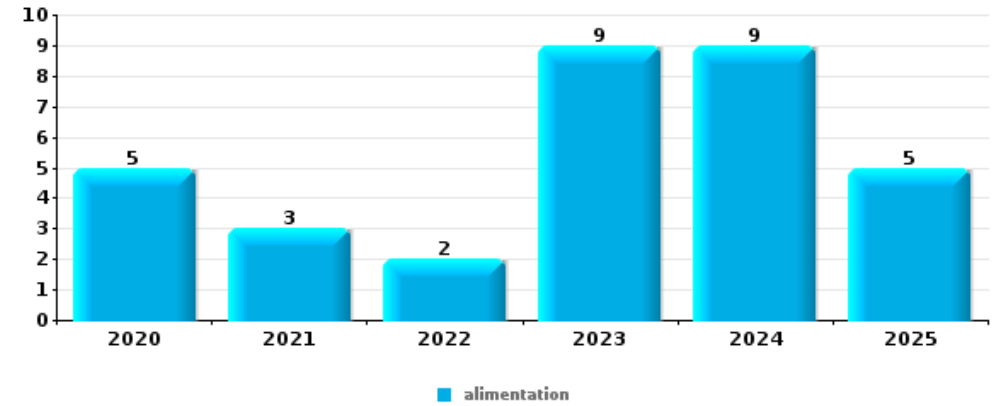
Top 5 Objets volés (sbd nombre de faits)		2020	2021	2022	2023	2024	2025
1	carte bancaire / carte de crédit	3		2	4	5	
2	outillage	4	2	1	2	3	
3	permis de conduire	2		2	3	3	
4	argent	1			2	5	
4	carte d'identité / passeport	2		2	2	2	
4	pièce de moyen de transport	1		1	3	3	





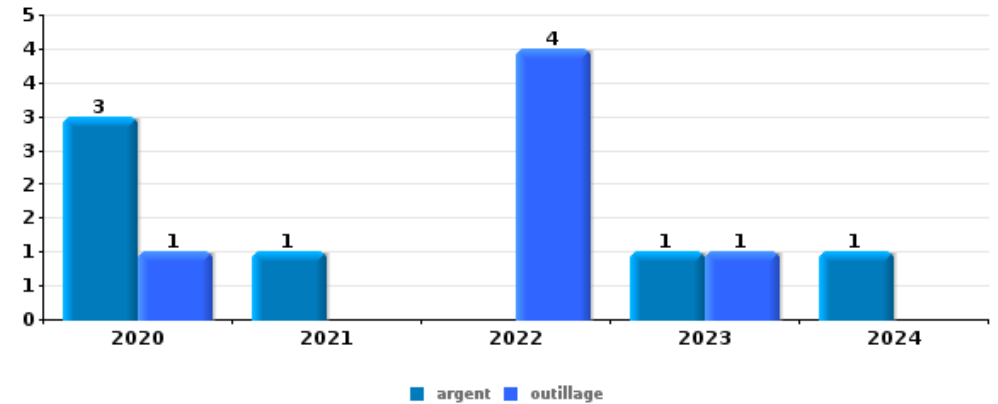
Vol à l'étalage

Top 5 Objets volés (sbd nombre de faits)		2020	2021	2022	2023	2024	2025
1	alimentation	5	3	2	9	9	5
2	tabac	3	1	1	2	5	1
3	parfum / produit de beauté	1	1		3	1	
4	multimédia	1		1		1	1
5	ordinateur et accessoires		1			1	
5	vêtement					2	



Cambrilage ds entreprise ou commerce

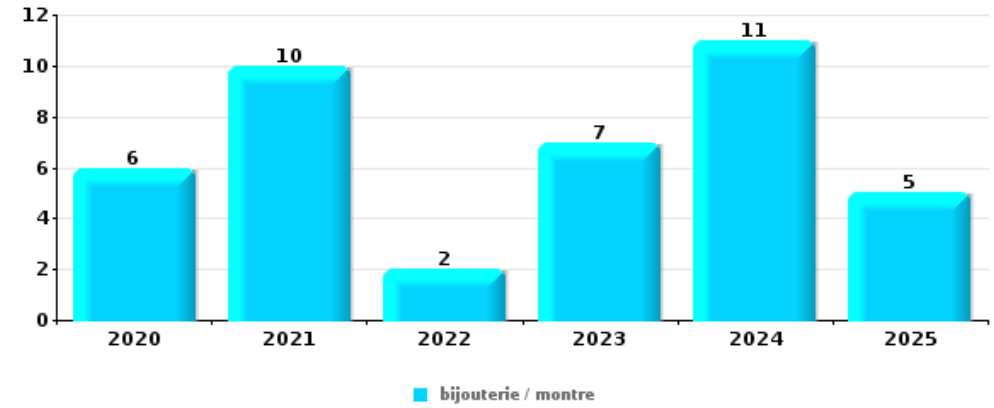
Top 5 Objets volés (sbd nombre de faits)		2020	2021	2022	2023	2024	2025
1	argent	3	1		1	1	
1	outillage	1		4	1		
3	métaux	1	1	1			
4	matériaux de construction / de chantier	1			1		
5	alimentation	1					
5	arme: autre arme	1					
5	bijouterie / montre	1					
5	carburant / énergie				1		
5	ordinateur et accessoires			1			
5	pièce de moyen de transport	1					
5	plaque d'immatriculation				1		





Cambriolage dans habitation

Top 5 Objets volés (sbd nombre de faits)		2020	2021	2022	2023	2024	2025
1	bijouterie / montre	6	10	2	7	11	5
2	argent	6	6	3	5	10	3
3	multimédia		5		2	3	4
4	outillage	2	3	2		3	1
5	vêtement	1	2		3	2	1



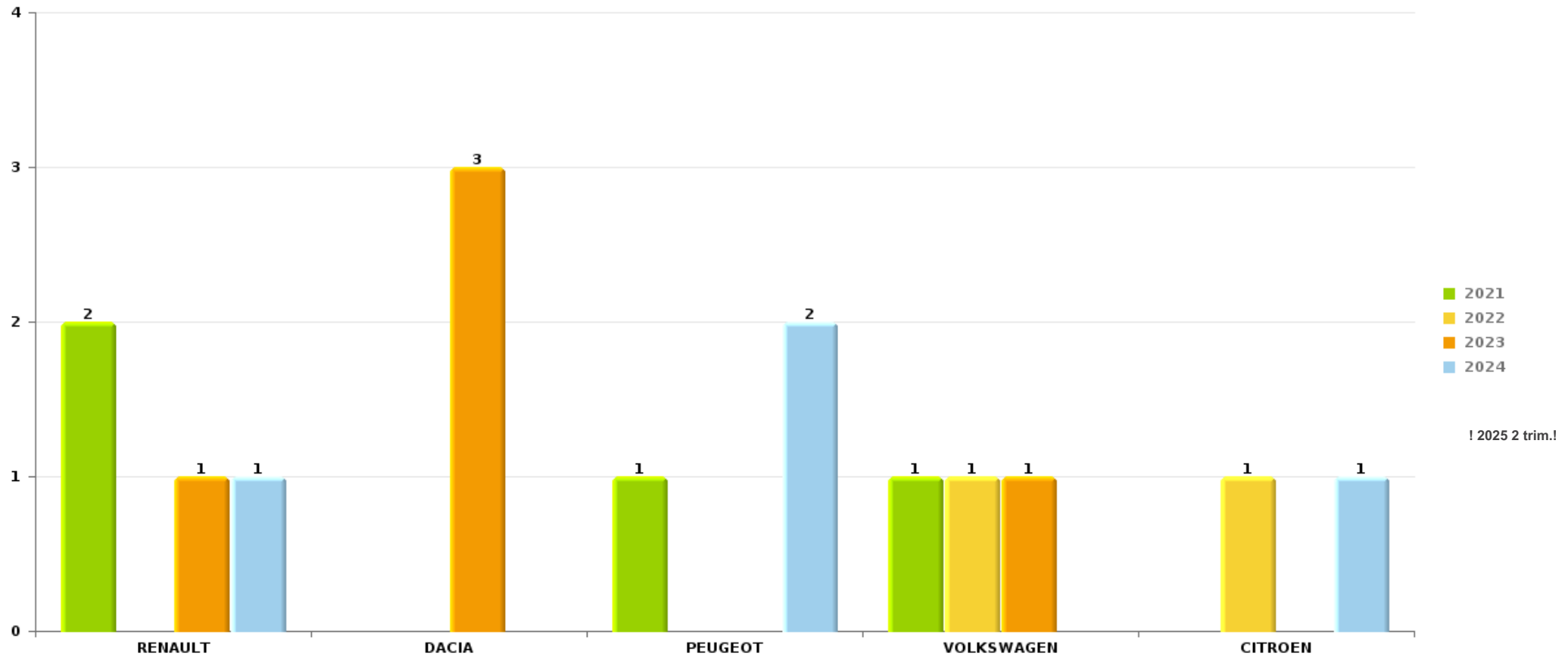
Remarque: en ce qui concerne les objets, aucun total n'est reproduit étant donné que plusieurs objets peuvent avoir été volés lors d'un même fait.



Leuze-en-Hainaut

Vol de voiture

Nombre de voitures volées par marque (Top 5)



STATISTIQUES POLICIERES DE CRIMINALITE

LIEU DE PERPETRATION: COMMUNE

Leuze-en-Hainaut

PARTIE VI : SUSPECTS



Partie 1: Niveau FAITS (comptage du nombre de faits pour lesquels un certain type de suspect est impliqué)

1.1. Nombre d'infractions selon le sexe des suspects identifiés (par catégorie principale)

Étant donné que, tant un suspect identifié masculin qu'un suspect identifié féminin peuvent être impliqués lors d'un même fait, il est possible que la somme des colonnes «Hommes» et «Femmes» soit supérieure à la valeur de la colonne «Total...» (voir également la note méthodologique)

Leuze-en-Haina

2025

Catégorie principale / Sexe	Nombre total de faits avec au moins 1 suspect	Hommes	%	Femmes	%
Drogues	84	81	96,4%	3	3,6%
Infr. contre l'intégrité physique	30	26	86,7%	6	20,0%
Vol et extorsion	11	8	72,7%	4	36,4%
Infr. contre la sécurité publique	8	8	100,0%	1	12,5%
Infr. contre l'autorité publique	8	8	100,0%		
Dégradation de la propriété	6	6	100,0%		
Infr. contre autres valeurs morales et sentiments	4	4	100,0%		
Armes et explosifs	3	2	66,7%	1	33,3%
Fraude	3	2	66,7%	1	33,3%
Infr. contre les mœurs	2	2	100,0%		
Environnement	1	1	100,0%		
Législation sur les étrangers	1	1	100,0%		
Total	161	149	92,5%	16	9,9%



1.2. Nombre d'infractions selon le sexe des suspects identifiés (par figure criminelle)

Étant donné que, tant un suspect identifié masculin qu'un suspect identifié féminin peuvent être impliqués lors d'un même fait, il est possible que la somme des colonnes «Hommes» et «Femmes» soit supérieure à la valeur de la colonne «Total...» (voir également la note méthodologique)

Leuze-en-Haina

2025

FC Vol moyen de transport

Figure criminelle / Sexe	Nombre total de faits avec au moins 1 suspect identifié	Femmes	%
Vol de vélo	2	2	100,0%
Total	PA	PA	PA

FC Vol autre

Figure criminelle / Sexe	Nombre total de faits avec au moins 1 suspect identifié	Hommes	%	Femmes	%
Vol avec violence sans arme	3	3	100,0%	1	33,3%
Vol dans ou sur un véhicule	1	1	100,0%		
Vol à l'étalage	5	4	80,0%	1	20,0%
Total	PA	PA	PA	PA	PA

CRIMINALITE ENREGISTREE: SUSPECTS



FC Autre

Figure criminelle / Sexe	Nombre total de faits avec au moins 1 suspect identifié	Hommes	%
Violence contre les métiers d'intérêt général	4	4	100,0%
Graffiti	1	1	100,0%
Dégradation de voiture	1	1	100,0%
Rixe au couteau	1	1	100,0%
Total	PA	PA	PA

PH Violence intrafamiliale (VIF)

Figure criminelle / Sexe	Nombre total de faits avec au moins 1 suspect identifié	Hommes	%	Femmes	%
VIF: physique, dans le couple	9	6	66,7%	3	33,3%
VIF: physique, envers des descendants	2	2	100,0%		
VIF: physique, envers d'autres membres	2	2	100,0%		
VIF: psychique, dans le couple	3	3	100,0%		
VIF: économique, envers d'autres membres	1	1	100,0%		
Total	PA	PA	PA	PA	PA

CRIMINALITE ENREGISTREE: SUSPECTS



PH Violence dans l'espace public

Figure criminelle / Sexe	Nombre total de faits avec au moins 1 suspect identifié	Hommes	%	Femmes	%
Violence physique (transport public)	1	1	100,0%		
Violence physique (voie publique)	9	8	88,9%	3	33,3%
Violence physique (endroit accessible au public)	2	2	100,0%		
Violence sexuelle (transport public)	1	1	100,0%		
Violence psychique (voie publique)	3	3	100,0%	1	33,3%
Violence psychique (endroit accessible au public)	1	1	100,0%		
Vol avec violence sans arme (voie publique)	2	2	100,0%	1	50,0%
Vol avec violence sans arme (endr. acces. au pub.)	1	1	100,0%		
Total	PA	PA	PA	PA	PA

PH Autre

Figure criminelle / Sexe	Nombre total de faits avec au moins 1 suspect identifié	Hommes	%
Cyberharcèlement	3	3	100,0%
Total	PA	PA	PA



1.3. Nombre d'infractions selon l'âge des suspects identifiés (par catégorie principale)

Étant donné que, tant un suspect identifié mineur qu'un suspect identifié majeur peuvent être impliqués lors d'un même fait, il est possible que la somme des colonnes «Mineur» et «Majeur» soit supérieure à la valeur de la colonne «Total...» (voir également la note méthodologique)

Leuze-en-Haina

2025

Catégorie principale / Âge	Nombre total de faits avec au moins 1 suspect identifié	Mineur	%	Majeur	%
Drogues	84	2	2,4%	82	97,6%
Infr. contre l'intégrité physique	30	4	13,3%	27	90,0%
Vol et extorsion	11	1	9,1%	11	100,0%
Infr. contre la sécurité publique	8	1	12,5%	8	100,0%
Infr. contre l'autorité publique	8			8	100,0%
Dégradation de la propriété	6	2	33,3%	5	83,3%
Infr. contre autres valeurs morales et sentiments	4	2	50,0%	2	50,0%
Armes et explosifs	3			3	100,0%
Fraude	3			3	100,0%
Infr. contre les mœurs	2			2	100,0%
Environnement	1			1	100,0%
Législation sur les étrangers	1			1	100,0%
Total	161	12	7,5%	153	95,0%



1.4. Nombre d'infractions selon l'âge des suspects identifiés (par figure criminelle)

Étant donné que, tant un suspect identifié mineur qu'un suspect identifié majeur peuvent être impliqués lors d'un même fait, il est possible que la somme des colonnes «Mineur» et «Majeur» soit supérieure à la valeur de la colonne «Total...» (voir également la note méthodologique)

Leuze-en-Haina

2025

FC Vol moyen de transport

Figure criminelle / Âge	Nombre total de faits avec au moins 1 suspect identifié	Majeur	%
Vol de vélo	2	2	100,0%
Total	PA	PA	PA

FC Vol autre

Figure criminelle / Âge	Nombre total de faits avec au moins 1 suspect identifié	Mineur	%	Majeur	%
Vol avec violence sans arme	3	1	33,3%	3	100,0%
Vol dans ou sur un véhicule	1			1	100,0%
Vol à l'étalage	5			5	100,0%
Total	PA	PA	PA	PA	PA

FC Autre

Figure criminelle / Âge	Nombre total de faits avec au moins 1 suspect identifié	Mineur	%	Majeur	%
Violence contre les métiers d'intérêt général	4	1	25,0%	3	75,0%
Graffiti	1			1	100,0%
Dégradation de voiture	1	1	100,0%		
Rixe au couteau	1			1	100,0%
Total	PA	PA	PA	PA	PA

CRIMINALITE ENREGISTREE: SUSPECTS



PH Violence intrafamiliale (VIF)

Figure criminelle / Âge	Nombre total de faits avec au moins 1 suspect identifié	Majeur	%
VIF: physique, dans le couple	9	9	100,0%
VIF: physique, envers des descendants	2	2	100,0%
VIF: physique, envers d'autres membres	2	2	100,0%
VIF: psychique, dans le couple	3	3	100,0%
VIF: économique, envers d'autres membres	1	1	100,0%
Total	PA	PA	PA

PH Violence dans l'espace public

Figure criminelle / Âge	Nombre total de faits avec au moins 1 suspect identifié	Mineur	%	Majeur	%
Violence physique (transport public)	1			1	100,0%
Violence physique (voie publique)	9	2	22,2%	8	88,9%
Violence physique (endroit accessible au public)	2			2	100,0%
Violence sexuelle (transport public)	1			1	100,0%
Violence psychique (voie publique)	3	1	33,3%	3	100,0%
Violence psychique (endroit accessible au public)	1			1	100,0%
Vol avec violence sans arme (voie publique)	2	1	50,0%	2	100,0%
Vol avec violence sans arme (endr. acces. au pub.)	1			1	100,0%
Total	PA	PA	PA	PA	PA

PH Autre

Figure criminelle / Âge	Nombre total de faits avec au moins 1 suspect identifié	Mineur	%	Majeur	%
Cyberharcèlement	3	1	33,3%	2	66,7%
Total	PA	PA	PA	PA	PA



Partie 2: Niveau SUSPECTS-FAIT (comptage du nombre de combinaisons suspect-fait)

2.1. Nombre de suspects-fait selon le sexe des suspects identifiés (TOP 5 des catégories principales)

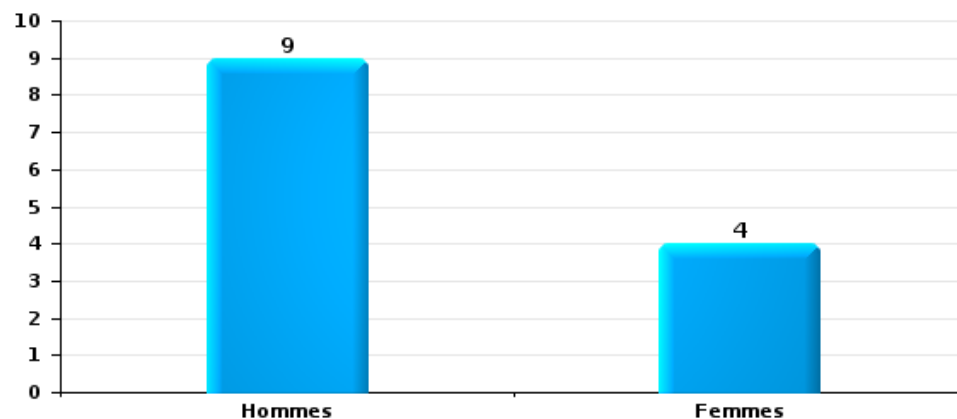
Lorsqu'un même suspect a commis plusieurs faits durant la période considérée, il est aussi comptabilisé plusieurs fois (voir également la note méthodologique)

Leuze-en-Hainaut

2025

Vol et extorsion

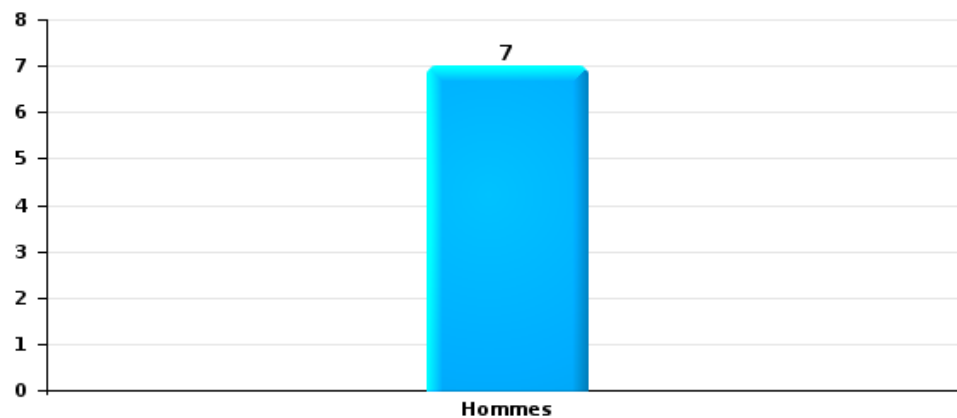
Nombre de suspects-fait selon le sexe





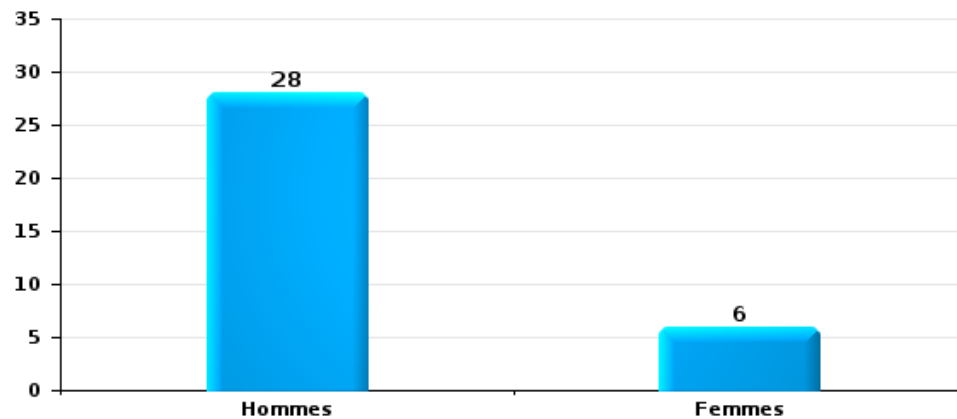
Dégradation de la propriété

Nombre de suspects-fait selon le sexe



Infr. contre l'intégrité physique

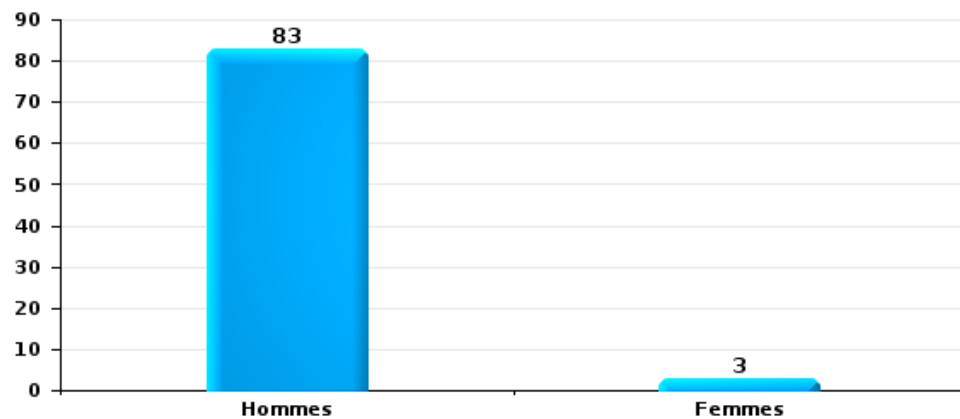
Nombre de suspects-fait selon le sexe





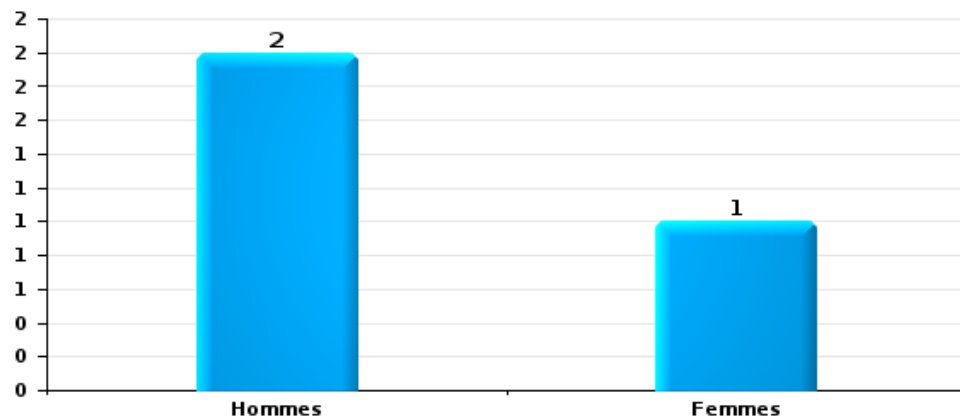
Drogues

Nombre de suspects-fait selon le sexe



Fraude

Nombre de suspects-fait selon le sexe





2.2. Nombre de suspects-fait selon le sexe des suspects identifiés (TOP 5 des figures criminelles)

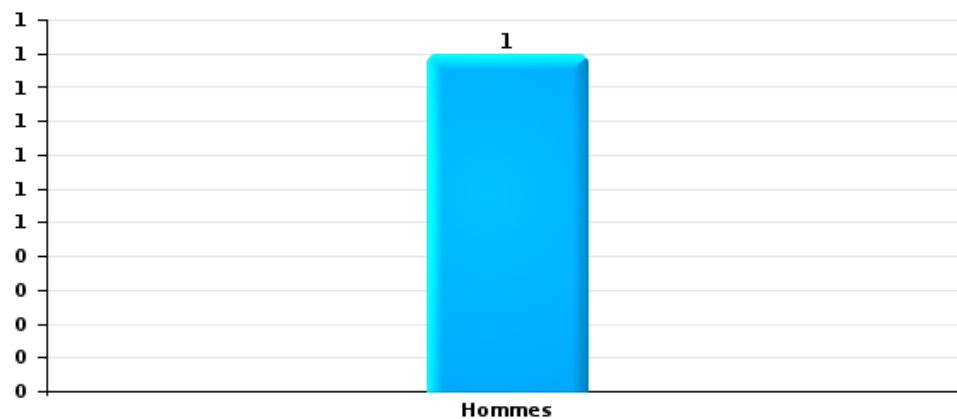
Lorsqu'un même suspect a commis plusieurs faits durant la période considérée, il est aussi comptabilisé plusieurs fois (voir également la note méthodologique)

Leuze-en-Hainaut

2025

Vol dans ou sur un véhicule

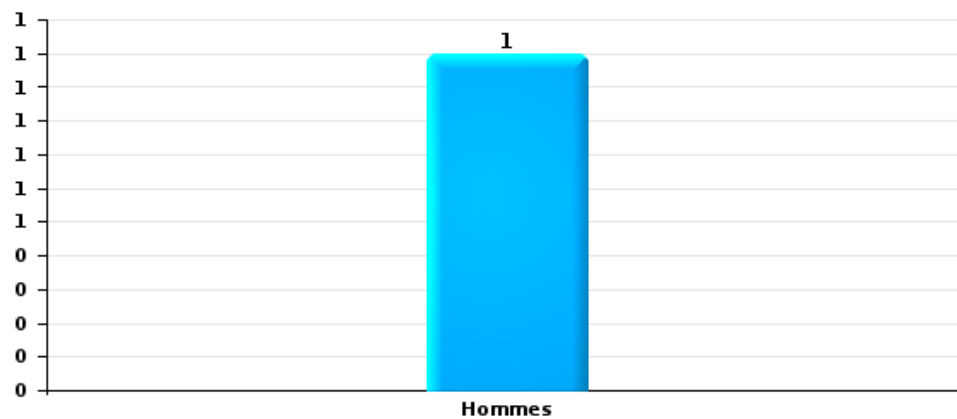
Nombre de suspects-fait selon le sexe





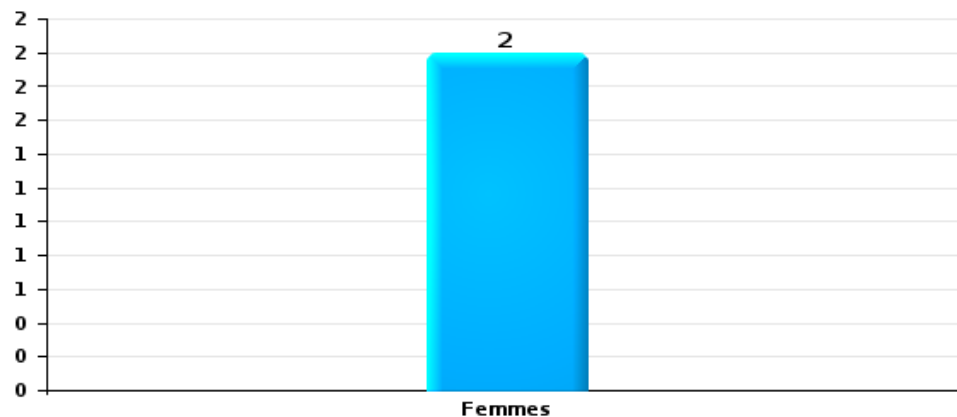
Dégradation de voiture

Nombre de suspects-fait selon le sexe



Vol de vélo

Nombre de suspects-fait selon le sexe





2.3. Nombre de suspects-fait selon l'âge des suspects identifiés (TOP 5 des catégories principales)

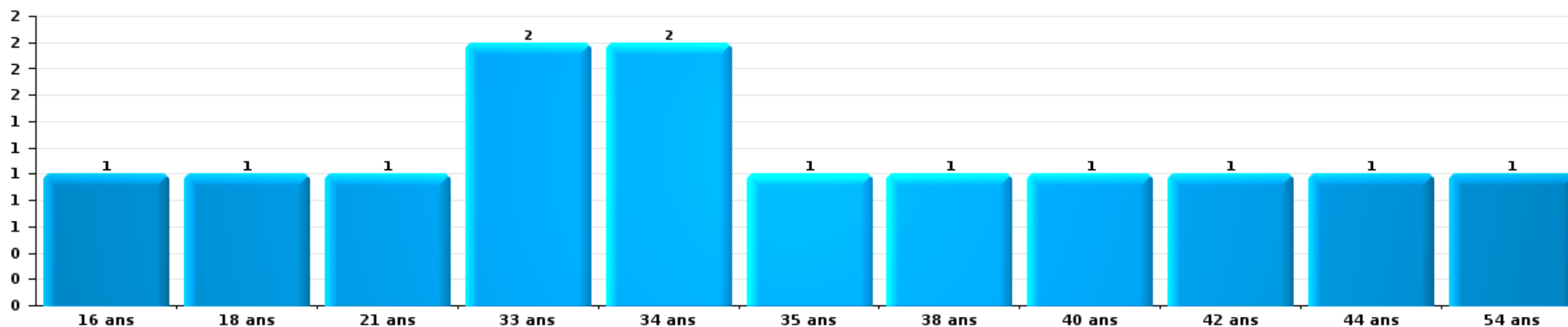
1) Lorsqu'un même suspect a commis plusieurs faits durant la période considérée, il est aussi comptabilisé plusieurs fois, qu'il ait le même âge ou non – 2) Les suspects au-dessous de 14 ans et à partir de 90 ans ne sont pas repris dans le tableau (voir également la note méthodologique)

Leuze-en-Hainaut

2025

Vol et extorsion

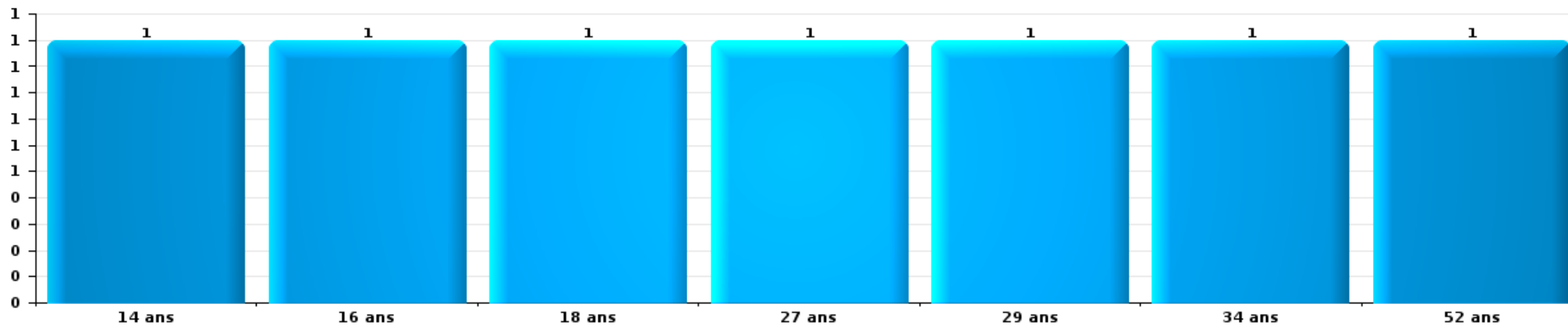
Nombre de suspects-fait par âge (chronologique)





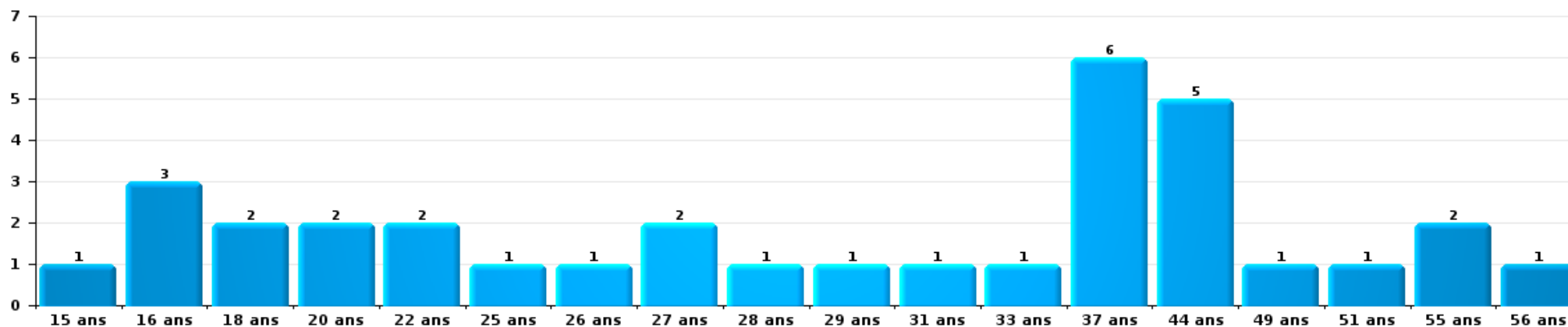
Dégradation de la propriété

Nombre de suspects-fait par âge (chronologique)



Infr. contre l'intégrité physique

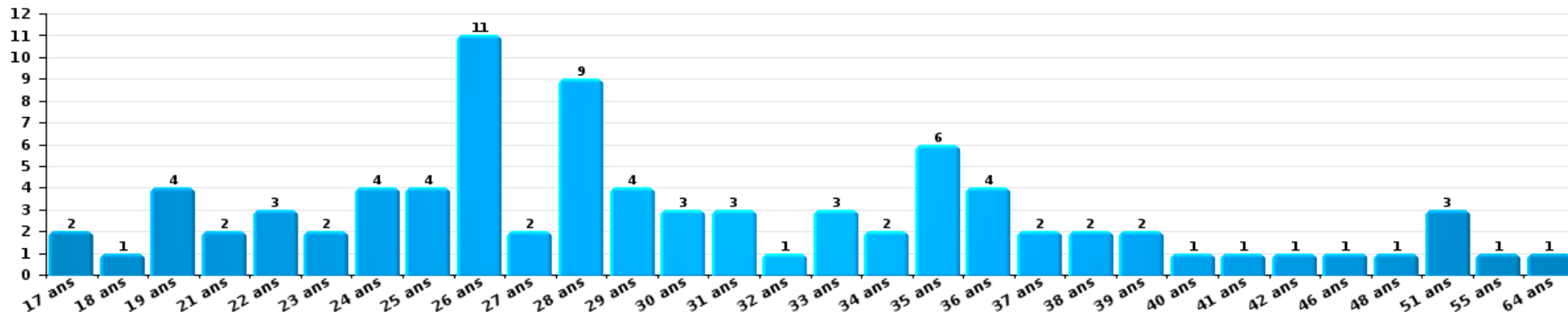
Nombre de suspects-fait par âge (chronologique)





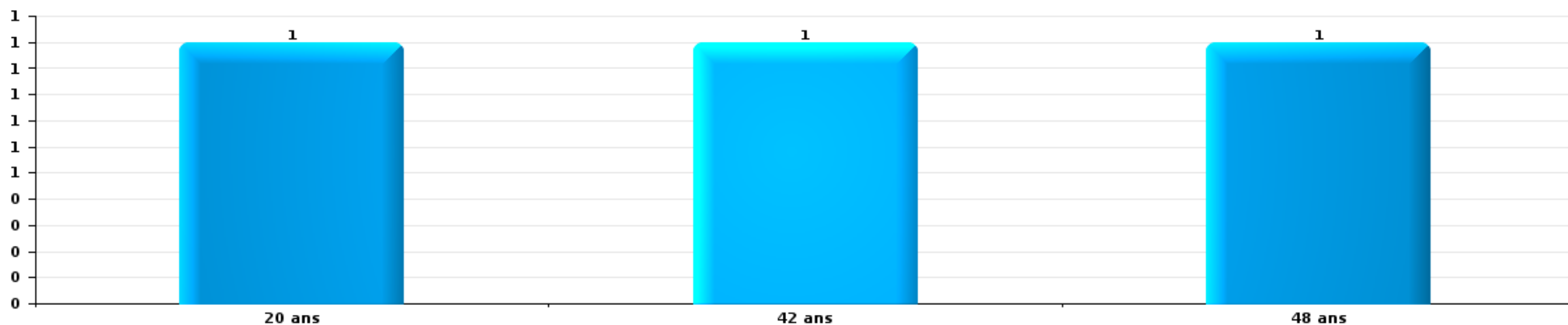
Drogues

Nombre de suspects-fait par âge (chronologique)



Fraude

Nombre de suspects-fait par âge (chronologique)





2.4. Nombre de suspects-fait selon l'âge des suspects identifiés (TOP 5 des figures criminelles)

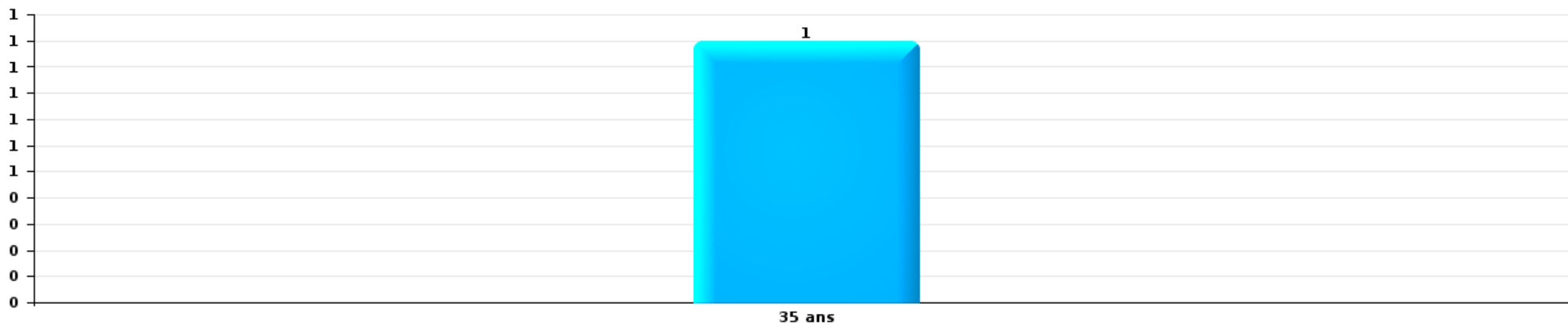
1) Lorsqu'un même suspect a commis plusieurs faits durant la période considérée, il est aussi comptabilisé plusieurs fois, qu'il ait le même âge ou non – 2) Les suspects au-dessous de 14 ans et à partir de 90 ans ne sont pas repris dans le tableau (voir également la note méthodologique)

Leuze-en-Hainaut

2025

Vol dans ou sur un véhicule

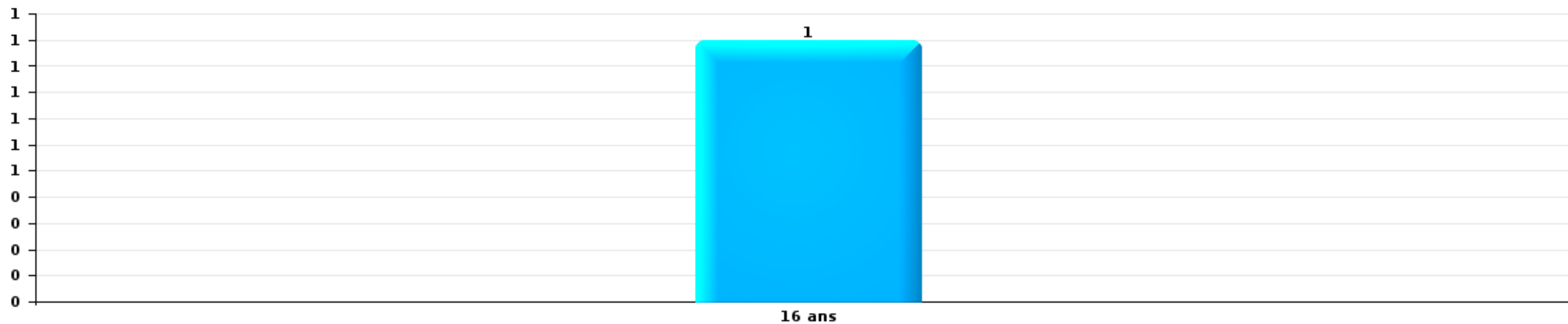
Nombre de suspects-fait par âge (chronologique)





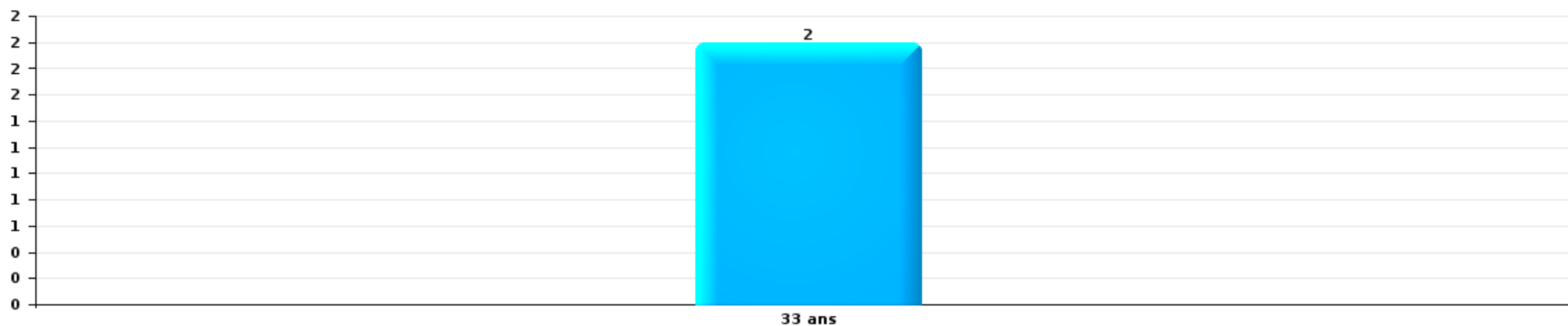
Dégradation de voiture

Nombre de suspects-fait par âge (chronologique)



Vol de vélo

Nombre de suspects-fait par âge (chronologique)



STATISTIQUES POLICIERES DE CRIMINALITE

LIEU DE PERPETRATION: COMMUNE

Leuze-en-Hainaut

***ANNEXE I: DETAIL PAR CATEGORIE DE DELIT
CODE PENAL***



Leuze-en-Hainaut

Infraction Code pénal

Infr. contre l'intégrité physique

			2000	2015	2016	2017	2018	2019	2020	2021	2022	2023	2024	2025
Assassinat	Parricide (assassinat)	Acc.						1						
		Sous-total						1						
Meurtre	Empoisonnement (meurtre)	Tent.									1			
	Non spécifié	Acc.		1										
	Autres	Acc.						1						
		Tent.								1	2	2	1	1
		Sous-total		1				1	1	3	2	1	1	1
Torture et maltraitance	Torture	Acc.		1		1								1
	Traitement inhumain	Acc.		1	2	1	1		1	1	2			1
	Traitement dégradant	Acc.		1	2						1		1	1
	Non spécifié	Acc.		1										1
		Sous-total		4	4	2	1		1	2	2	1	4	4
Coups et/ou blessures vol. en sphère familiale	Entre partenaires ou ex-partenaires	Acc.	11	37	22	29	21	33	24	40	31	25	32	14
	Lors d'un différend familial en général	Acc.	20											
	Par les parents envers un mineur	Acc.		2	5	1	4	3	3	3	7	3	6	1
	Envers les parents	Acc.	1	2	1	4	2	2	7	4	3	3	3	3
	Envers d'autres ascendants directs ou collatéraux	Acc.			1	1						1	1	2
		Sous-total	32	41	29	35	27	38	34	47	41	32	42	20
Coups et/ou blessures vol. hors sphère familiale	Bagarres (=coups réciproques)	Acc.	16	11	10	8	9	18	17	19	11	14	24	7
		Tent.									1			
	Coups envers fonctionnaire de police	Acc.	1			2					2	1	1	2
	Envers un mineur par une pers. ayant autorité	Acc.	1	2	1	1	1		2	1	1	1	5	
	Envers un mineur qualité de l'auteur inconnue	Acc.	2	4	6	2	2	4		4	4	6	15	1
	Envers pers. vulnérable par pers. ayant autorité	Acc.												2
	Envers pers. vulnérable (qualité auteur inconnue)	Acc.		1				2			1		1	
	Envers un mineur par cohabitant sans rel. Autorité	Acc.									1	2	2	
	Coups envers personnel transport public	Acc.		2							1	1		2
	Coups envers personnel autre service public	Acc.					1			2	2		1	
	Coups envers profession médicale	Acc.						1	1		1			
	Coups envers personnel institut d'enseignement	Acc.		1					4		2	2	7	10
	Coups envers gardien de prison/corps sécurité	Acc.		2		1				2	1		1	1
Non spécifié	Acc.	51	57	48	42	52	53	36	50	47	47	64	23	
	Tent.	2												
		Sous-total	73	80	65	56	65	82	58	79	74	80	126	36
Abstention coupable		Acc.			1	1	2			2			1	
		Sous-total			1	1	2			2			1	



Infr. contre l'intégrité physique

			2000	2015	2016	2017	2018	2019	2020	2021	2022	2023	2024	2025
Autres infr. volontaires. c/ l'intégrité phys.	Privation de soins à enfant ou personne vulnérable	Acc.					1		1		1		2	
	Délaissement d'enfant ou personne vulnérable	Acc.	1			1	1							
	Abandon d'enfant dans le besoin	Acc.			1									
	Administration substances nuisibles	Acc.										2		
	Entrave méchante à la circulation	Acc.				2		4	1	2	2		2	4
	Voies de faits et violences légères	Acc.	3	10	10	9	10	12	7	3	4	4	8	1
	Sous-total		4	10	11	12	12	16	9	5	7	6	12	5
Infr. involontaires contre l'intégrité physique	Coups et/ou blessures involontaires	Acc.	3	1	2			3	1	2	5			
	Abstention d'entretien enfant/personne vulnérable	Acc.	1				2							
	Morsure de chien	Acc.		6	1				1	3	2	2	5	5
	Sous-total		4	7	3		2	3	2	5	7	2	5	5
	Total		113	139	114	108	110	141	104	140	134	124	188	71



Infr. contre la liberté individuelle

		2000	2015	2016	2017	2018	2019	2020	2021	2022	2023	2024	2025
Enlèvement de mineur ou personne vulnérable	Enlèvement parental	Acc.				1							
		Sous-total				1							
Détenition par un particulier		Acc.		2	1		1		1	2	2	2	1
		Tent.	1										
		Sous-total	1	2	1		1		1	2	2	2	1
		Total	1	2	1	1	1		1	2	2	2	1



Infr. contre les mœurs

			2000	2015	2016	2017	2018	2019	2020	2021	2022	2023	2024	2025
Viol n'ayant pas causé la mort	Victime < 10a	Acc.	2		1	1		2	1	3	1			
	Victime 10a - 14a	Acc.	1	2	1	1			3					
	Victime 14a - 16a	Acc.		1	1	1	2		2					
	Victime 16a - 18a	Acc.		1	1		3			1				
	Victime majeure	Acc.	1	4	1	1	2	1	1	5	1			
	Sous-total		4	8	5	4	7	3	7	9	2			
Viol n'ayant pas causé la mort (nvCPS)	Victime < 16a	Acc.									1	1	2	1
	Victime 16a - 18a	Acc.								1		1	2	1
	Victime majeure	Acc.									2	1	2	3
	Sous-total									1	3	3	6	5
Attentat à la pudeur avec violence / menace	Victime < 16a	Acc.	1		1			1	2					
	Victime 16a - 18a	Acc.									1			
	Victime majeure	Acc.		1	1		1		1	1				
	Sous-total		1	1	2		1	1	3	1	1			
Attentat à la pudeur sans violence / menace	Victime < 16a	Acc.	4	2	8	4	1	3		2	1			
	Victime 16a - 18a	Acc.									1			
	Victime âge inconnu	Acc.	1			1		1						
	Sous-total		5	2	8	5	1	4		2	2			
Attentat à la pudeur non spécifié		Acc.			1		1							
		Sous-total			1		1							
Atteinte intégrité sexuelle sans mort (nvCPS)	Victime < 16a	Acc.									5	3	3	4
	Victime 16a - 18a	Acc.										1	3	
	Victime majeure	Acc.										1	4	1
	Sous-total										5	5	10	5
Atteinte intégrité sex.-indéterminé (nvCPS)		Acc.											1	
		Sous-total											1	
Pornographie infantile	Détention	Acc.					1							
	Distribution	Acc.				2	3		2	1				
	Non spécifié	Acc.					1							
	Sous-total				2	5		2	1					
Incitation à la débauche	Victime mineure	Acc.					1		1	1	3			
	Non spécifié	Acc.					1							
	Sous-total					2		1	1	3				
Exploitation de la débauche d'autrui	Victime mineure	Acc.					1							
	Victime majeure	Acc.							1					
	Age victime non spécifié	Acc.		1										
	Sous-total			1		1		1						



Infr. contre les mœurs

			2000	2015	2016	2017	2018	2019	2020	2021	2022	2023	2024	2025
Outrage public aux bonnes mœurs	Actions (exhibitionnisme, etc.)	Acc.	1	2		2	1	3		2				
	Ecrits, images, objets	Acc.	2	1	2									
	Exhibitionnisme (nvCPS)	Acc.										3	1	1
	Contenu pornographique extrême ou violent (nvCPS)	Acc.										1	1	
		Sous-total	3	3	2	2	1	3		2		4	2	1
Voyeurisme	Diffusion enregistrement nudité ou intimité	Acc.				1	3		3	2	1			
		Sous-total				1	3		3	2	1			
Diffusion de contenu à caractère sexuel (nvCPS)	Victime majeure	Acc.									2		1	
		Sous-total									2		1	
Diffusion contenu sex. but méchant/lucrat. (nvCPS)	Victime < 16a	Acc.										3	1	
	Victime 16a - 18a	Acc.								1			1	
	Victime majeure	Acc.									1			
		Sous-total								1	1	3	2	
Grooming (contact par ICT avec mineur < 16 ans)		Acc.									3			
		Sous-total									3			
Exploitation sexuelle mineurs-prostitution (nvCPS)	Incitation à la débauche/prostit. (nvCPS)	Acc.												1
	Assister à la débauche/prostit. (nvCPS)	Acc.										1		
		Sous-total										1		1
Images d'abus sexuels de mineurs (nvCPS)	Production/diffusion images abus sexuels (nvCPS)	Acc.											1	
	Accès à images abus sexuels de mineurs (nvCPS)	Acc.										1		
		Sous-total										1	1	
		Total	13	14	19	14	22	11	17	20	23	17	23	12



Infr. contre autres valeurs morales et sentiments

			2000	2015	2016	2017	2018	2019	2020	2021	2022	2023	2024	2025
Harcèlement	Harcèlement par téléphone (OLD)	Acc.	1											
		Acc.	1	30	25	33	36	35	28	34	42	47	57	16
		Sous-total	2	30	25	33	36	35	28	34	42	47	57	16
Violation de sépulture		Acc.							1	1				
		Sous-total							1	1				
Violation du secret professionnel		Acc.										1		
		Sous-total										1		
Atteinte à l'honneur	Calomnie et diffamation	Acc.	11	11	17	13	13	7	8	14	6	12	18	3
	Déclaration calomnieuse	Acc.		1		1			1	1	1	1		
	Imputation calomnieuse	Acc.			1				1					
	Divulgateion méchante	Acc.	1	1	1			1					1	
	Injures (Délict)	Acc.	7	12	11	6	6	6	4	7		5	5	1
	Non spécifié	Acc.				1								1
	Sous-total		19	25	30	21	19	14	14	22	7	18	25	4
Vie privée	Violation de domicile par un particulier	Acc.	5	5	1		1	2	2	2	5	2	4	2
	Violation du secret des lettres	Acc.	1				1							
	Sous-total		6	5	1		2	2	2	2	5	2	4	2
Tapage nocturne		Acc.	10	11	8	6	15	4	4	5	7	9	12	
	Sous-total		10	11	8	6	15	4	4	5	7	9	12	
Violation de communication par particulier		Acc.											1	
	Sous-total												1	
Abus faiblesses de personnes		Acc.		10	3	2		1					2	
	Sous-total			10	3	2		1					2	
Attirer ou utiliser mineur ou personne vulnérable		Acc.			1									
	Sous-total				1									
		Total	37	81	68	62	72	56	49	64	61	79	99	22



Infr. relative au statut juridique de l'enfant

			2000	2015	2016	2017	2018	2019	2020	2021	2022	2023	2024	2025
Non-représentation d'enfants	Par les parents	Acc.	3	21	7		7	8	5	2	1	5		1
	Par une personne qui en a la charge	Acc.			1				1					
Sous-total			3	21	8		7	8	6	2	1	5		1
Total			3	21	8		7	8	6	2	1	5		1



Vol et extorsion

			2000	2015	2016	2017	2018	2019	2020	2021	2022	2023	2024	2025
Vol avec circ. aggr.	Avec violence	Acc.	5	7	4	2	4	4		4	2	5	3	2
		Tent.		2	1		2							
	Sans violence	Acc.	74	103	88	61	63	66	40	44	28	29	43	14
		Tent.	39	37	18	26	23	30	22	11	16	18	17	9
Sous-total			118	149	111	89	92	100	62	59	46	52	63	25
Vol sans circ. aggr.	Avec violence	Acc.	4	3	5	3	4	3	4	2	4	2	4	3
		Tent.			1					1	1		1	
	Sans violence, Vol à la tire	Acc.	1		3		2	3		1	3	1	3	2
		Acc.	1	1		2		1		2				
	Sans violence, Vol domestique	Acc.	3	14	2	4	1	2						
		Acc.	162	137	108	93	120	113	68	62	68	87	69	22
Sans violence	Tent.	3	1	3	2	5	6	1	2	2	1	1	1	
Sous-total			174	156	122	104	132	128	73	70	78	91	78	28
Vol non spécifié	Acc.	73		1			1	1						2
	Tent.	33												
Sous-total			106		1			1	1					2
Extorsion	Acc.	1	3	3	3		2	1	1	4	3	3	2	
	Tent.	1	2	2	1	1	2	2	2	2	1	1	2	
Sous-total			2	5	5	4	1	4	3	3	6	4	3	4
Total			400	310	239	197	225	233	139	132	130	147	144	59



Fraude

			2000	2015	2016	2017	2018	2019	2020	2021	2022	2023	2024	2025
Blanchiment d'argent	Acc.					1				4	1	1	3	
	Tent.												1	
	Sous-total				1					4	1	1	4	
Recel	Recel simple	Acc.	2	3	5	2	2	3	2	5	3	5	3	
	Recel qualifié	Acc.						1					1	
	Non spécifié	Acc.	3	1	1									
	Sous-total		5	4	6	2	2	4	2	5	3	5	4	
Grivèlerie	Carburant / lubrifiant	Acc.	2				3	3	1	2	1	3		
	Boissons et aliments	Acc.			1	1	3	1	1	1	1			1
	Voiture de location	Acc.	1											
	Logements	Acc.			1									
	Sous-total		3		2	1	6	4	2	3	2	3		1
Détournement et destruction frauduleuse	Cel frauduleux	Acc.	66	4	3		1	4	2	2	3	6	6	3
	D'argent, de papiers, etc.	Acc.										2		
	Sous-total		66	4	3		1	4	2	2	3	8	6	3
Escroquerie	Fraude par internet	Acc.		8	11	12	13	9	14	37	41	49	52	25
		Tent.		2	4	5	5	8	6	2	2	4	1	3
	Escroquerie sans internet	Acc.		6	9	11	5	15	3	7	9	8	7	6
		Tent.		4	6	3	1	2	2	1	1		1	1
	Non spécifié	Acc.	3											
		Tent.	1											
Sous-total		4	20	30	31	24	34	25	47	53	61	61	35	
Tromperie	Marchandises vendues / travail fourni	Acc.	1	1				1			1			
	Sous-total		1	1				1			1			
Abus de confiance et infr. apparentées	Abus de confiance	Acc.	9	15	8	6	9	9	12	12	13	15	19	7
	Abus des faiblesses	Acc.			1	6	1	9	1	8	3	1	1	1
		Tent.					1							
	Sous-total		9	15	9	12	11	18	13	20	16	16	20	8
Abus de biens sociaux	Autres	Acc.				1								
	Sous-total					1								
Infr. liées à l'insolvabilité	Par le débiteur	Acc.		1		2	2			1		1		
	Non spécifié	Acc.		1	2	3	2	1			1	2		
	Sous-total			2	2	5	4	1		1	1	3		
Insolvabilité frauduleuse		Acc.		1										
	Sous-total			1										
Chèques sans provision		Acc.	3											
	Sous-total		3											
Total			91	47	52	52	49	66	44	82	80	97	95	47



Fraude



Dégradation de la propriété

			2000	2015	2016	2017	2018	2019	2020	2021	2022	2023	2024	2025
Incendie volontaire	Dans lieu habité (de jour)	Acc.		2	1					2		1		
		Tent.								1				
	Dans lieu habité (de nuit)	Acc.	1	2	2			2				1	2	
	Dans un autre lieu (de jour)	Acc.								1				1
	Dans un autre lieu (de nuit)	Acc.		2	1	2	1	1	1			1	1	
		Tent.												1
	Dans un autre lieu (moment indéterminé)	Acc.	1											
		Sous-total	2	6	4	2	1	3	1	4	1	3	3	1
Destruction par explosion volontaire	Dans lieu habité (de nuit)	Acc.				1								
		Sous-total				1								
Incendie involontaire		Acc.	6	7			4	3	2		1	2	2	2
		Sous-total	6	7			4	3	2		1	2	2	2
Destruction, dénaturation, dégradation	Avec circ. aggr.	Acc.	7	1					2		1		1	
	Destruction de biens agricoles	Acc.		1				1				2		
		Acc.	26		1			1						
		Tent.	1											
		Sous-total	34	2	1			2	2		1	2	1	
Vandalisme	Sur véhicules	Acc.	36	56	26	34	40	44	29	32	37	44	31	14
	Sur autres biens mobiliers	Acc.	25	17	8	5	8	11	16	10	13	10	8	1
	Graffitis	Acc.		4	3	3	1	4	1	1		2	2	1
	Autres détériorations sur biens immobiliers	Acc.	31	28	11	8	10	8	16	7	11	14	14	6
	Dégradation de clôture	Acc.	11	15	17	17	17	20	16	20	18	27	24	7
		Sous-total	103	120	65	67	76	87	78	70	79	97	79	29
		Total	145	135	70	70	81	95	83	74	82	104	85	32



Infr. contre la Sécurité de l'Etat

		2000	2015	2016	2017	2018	2019	2020	2021	2022	2023	2024	2025
Terrorisme	Groupe terroriste	Acc.						2					
		Sous-total						2					
		Total						2					



Infr. contre la sécurité publique

			2000	2015	2016	2017	2018	2019	2020	2021	2022	2023	2024	2025
Association de malfaiteurs	Acc.			1	4		1							
	Sous-total			1	4		1							
Evasion de prisonniers	Evasion simple	Acc.		5	4			1	1	6	1	1		
		Tent.			1									
	Evasion qualifiée	Tent.			1									
	Non-rentree de congé	Acc.		1	11	10	11	17	7	13	14	28	32	17
	Non-respect surveillance électronique	Acc.			1	2		3			2			
	Non spécifié	Acc.	1	2				1		1	2			
	Sous-total		1	8	18	12	11	22	8	20	19	29	32	17
Menaces	Menace d'attentat	Acc.	1											
	Verbales	Acc.	49	23	15	12	18	30	20	29	23	23	21	3
	Ecrites	Acc.		8	8	9	9	11	11	6	6	16	14	5
	Par gestes, emblèmes	Acc.	20	11	11	5	14	15	11	12	15	18	29	9
	Alerte à la bombe	Acc.									1			
	Non spécifié	Acc.	1			2	1						2	1
	Sous-total		71	42	34	28	42	56	42	47	45	57	66	18
	Total		72	51	56	40	54	78	50	67	64	86	98	35



Infr. contre l'autorité publique

		2000	2015	2016	2017	2018	2019	2020	2021	2022	2023	2024	2025
Violence c/ personnes investies autorité publique	Acc.			1	1						2		
	Sous-total			1	1						2		
Rébellion	Rébellion armée	Acc.	2		1	1		1	1	2	1	1	1
	Rébellion non armée	Acc.	5	7	6	3	5	3	9	2	6	3	3
	Non spécifié	Acc.	1	1	1				1			3	
		Sous-total	11	8	8	8	4	5	4	11	4	7	7
Outrages	Acc.	8	4	6	5	4	8	2	4	5	6	5	4
	Sous-total	8	4	6	5	4	8	2	4	5	6	5	4
Refus de coopération (informatique et télécom)	Acc.							1					
	Sous-total							1					
Autres infractions	Bris de scellés	Acc.	1										
	Sous-total		1										
	Total	19	13	15	14	8	13	7	15	9	15	12	8



Infr. contre la foi publique

			2000	2015	2016	2017	2018	2019	2020	2021	2022	2023	2024	2025
Faux en écritures	Faux en écritures	Acc.	5	4	8	7	3	5		1	5	3	5	2
	Usage de faux en écrit. et écrit. falsifiées	Acc.	6	5	5	3	6	6	2	5	3	4	8	1
		Sous-total	11	9	13	10	9	11	2	6	8	7	13	3
Usurpation	Immixtion dans fonctions publiques	Acc.			1	1								
	De nom	Acc.		6	8	9	7	10	4	7	7	7	13	11
		Sous-total		6	9	10	7	10	4	7	7	7	13	11
Contrefaçon / falsification	Contrefaçon	Acc.		1		1				1			2	
		Sous-total		1		1				1			2	
Fausses monnaies	Emission	Acc.	3	1			1	1						
	Non spécifié	Acc.	3											
	Autres	Acc.							1	1				
		Sous-total	6	1			1	1	1	1				
Faux en justice	Faux témoignage	Acc.					1							
	Fausse déclarations	Acc.		3	1					1				
		Sous-total		3	1		1			1				
		Total	17	20	23	21	18	22	7	16	15	14	28	14



Leuze-en-Hainaut

Infraction Code pénal

Infr. contre la famille

		2000	2015	2016	2017	2018	2019	2020	2021	2022	2023	2024	2025
Abandon de famille	Acc.	7			1		1		1	1	1		
	Sous-total	7			1		1		1	1	1		
Refus du droit aux relations personnelles	Acc.	26	13	18	21	23	21	18	26	23	13	19	4
	Sous-total	26	13	18	21	23	21	18	26	23	13	19	4
Non-acquittement pension alimentaire	Acc.	9	7	5		3	1	1	2	3	3	1	
	Sous-total	9	7	5		3	1	1	2	3	3	1	
	Total	42	20	23	22	26	23	19	29	27	17	20	4

Criminalité informatique

		2000	2015	2016	2017	2018	2019	2020	2021	2022	2023	2024	2025
Hacking	Acc.		5	2	4	17	6	4	4	2	9	15	8
	Tent.					1							
	Sous-total		5	2	4	18	6	4	4	2	9	15	8
Faux en informatique	Acc.		1	1				1			4	13	6
	Sous-total		1	1				1			4	13	6
Fraude informatique	Acc.		13	14	15	26	33	55	36	85	64	83	36
	Tent.		1		2	2	1	1	4			2	4
	Sous-total		14	14	17	28	34	56	40	85	64	85	40
Sabotage	Acc.				1					1	1	1	
	Sous-total				1					1	1	1	
	Total		20	17	22	46	40	61	44	88	78	114	54

Exercice illégal de l'autorité publique

		2000	2015	2016	2017	2018	2019	2020	2021	2022	2023	2024	2025
Abus de l'autorité	Acc.	1		1	2							1	
	Sous-total	1		1	2							1	
	Total	1		1	2							1	



Marchand de sommeil

		2000	2015	2016	2017	2018	2019	2020	2021	2022	2023	2024	2025
Sans circ. aggr.	Acc.			1							1		
	Sous-total			1							1		
	Total			1							1		

Traite des êtres humains

		2000	2015	2016	2017	2018	2019	2020	2021	2022	2023	2024	2025
Exploitation sexuelle	Acc.											2	
	Sous-total											2	
Exploitation économique	Acc.			1									
	Sous-total			1									
Production ou diffusion de pornographie enfantine	Acc.									1			
	Sous-total									1			
	Total			1						1		2	

Autres infractions Code pénal

		2000	2015	2016	2017	2018	2019	2020	2021	2022	2023	2024	2025
	Acc.							1					
	Sous-total							1					
	Total							1					



Contravention Code pénal

		2000	2015	2016	2017	2018	2019	2020	2021	2022	2023	2024	2025
Injures (Contravention)	Acc.	9											
	Sous-total	9											
Destruction d'animaux (Contravention)	Acc.	2											
	Sous-total	2											
Dissimulation visage dans lieu public	Acc.			1									
	Sous-total			1									
Autres contraventions CP	Acc.	4							1				
	Sous-total	4							1				
	Total	15		1					1				

STATISTIQUES POLICIERES DE CRIMINALITE

LIEU DE PERPETRATION: COMMUNE

Leuze-en-Hainaut

***ANNEXE II: DETAIL PAR CATEGORIE DE DELIT
LOIS SPECIALES***



Leuze-en-Hainaut

Infraction Lois spéciales

Drogues

			2000	2015	2016	2017	2018	2019	2020	2021	2022	2023	2024	2025
Détention		Acc.	12	83	99	150	159	168	92	124	118	168	148	92
		Sous-total	12	83	99	150	159	168	92	124	118	168	148	92
Usage	Usage en groupe	Acc.	20											
	Faciliter l'usage	Acc.		3		1	10	3	1	19	1	13	3	1
	Désordre, scandale ou danger dans un espace public	Acc.									2	1		1
		Sous-total	20	3		1	10	3	1	19	3	14	3	2
Importation et exportation		Acc.	1		2			2						
		Sous-total	1		2			2						
Fabrication		Acc.		1		2	2	1			2	1		
		Sous-total		1		2	2	1			2	1		
Commerce		Acc.	13	13	20	18	4	18	14	5	14	17	10	11
		Sous-total	13	13	20	18	4	18	14	5	14	17	10	11
Autres		Acc.	1		1		1	1						1
		Sous-total	1		1		1	1						1
		Total	47	100	122	171	176	193	107	148	137	200	161	106

Législation sur les étrangers

			2000	2015	2016	2017	2018	2019	2020	2021	2022	2023	2024	2025
Transmigration illégale	Mariages simulés/blancs sans récompense/contrainte	Acc.		2	2		4	2	2	1	1			1
	Cohab. légale de complais. sans récompense/contr.	Acc.				1	1							
	Accès au territoire	Acc.		5	2	1	27	1	1			4		
	Séjour	Acc.	3	13	13	3	8	4	6	9	5	4	3	1
	Pas de port de documents d'identité ou de voyage	Acc.			1									
	Inscription au registre des étrangers	Acc.		1		3	2	1				4	2	
	Reconnaissance fraudul. sans récompense/contrainte	Acc.										1		
		Sous-total	3	21	18	8	42	8	9	10	6	13	5	2
Aide au séjour illégal		Acc.					1							
		Sous-total					1							
Non spécifié		Acc.	1											
		Sous-total	1											
		Total	4	21	18	8	43	8	9	10	6	13	5	2



Environnement

			2000	2015	2016	2017	2018	2019	2020	2021	2022	2023	2024	2025
Déchets	Transport de déchets	Acc.				1					1			
	Déchets par professionnel	Acc.										1		
	Déchets par particulier	Acc.		6	12	4	10	14	4	2	3			1
	Déchets par personne indéterminée	Acc.	6											
	Déchets: permis/autorisation	Acc.		2								1		
	Non spécifié	Acc.	2											
	Sous-total		8	8	12	5	10	14	4	2	4	2		1
Autres que déchets	Urbanisme	Acc.	2	2							1			
	Permis d'environnement	Acc.				1					1			
	Bruit	Acc.	1											
	Pollution de l'air	Acc.	3											
	Non spécifié	Acc.			1									
	Autres nuisances en matière d'environnement	Acc.	1											
	Sous-total		7	2	1		1				2			
Biodiversité / Faune et flore	Bien-être animal	Acc.	15		5	2	3	2	3	1	1	3	2	
	Protection de la nature	Acc.	3		1		1							
	Permis / autorisation animaux	Acc.				1					2		1	
	Destruction d'animaux	Acc.		1						1			1	
		Sous-total		18	1	6	2	5	2	3	2	3	3	4
Non spécifié	Acc.	1												
	Sous-total		1											
	Total		34	11	19	7	16	16	7	4	9	5	4	1



Armes et explosifs

			2000	2015	2016	2017	2018	2019	2020	2021	2022	2023	2024	2025
Détention illégale	Arme à feu	Acc.		23	12	21	33	9	4	14	13	6	17	5
	Arme blanche ou non à feu	Acc.		10	2	3	4	2	1	3	3	4	5	2
	Munition	Acc.		1							2	2		
	Pièces/accessoires	Acc.										3		
	Non spécifié	Acc.	1		1	1								
	Sous-total		1	34	15	25	37	11	5	17	18	15	22	7
Port / transport illégal	Arme à feu	Acc.						1			1	1	1	
	Arme blanche ou non à feu	Acc.		8	6	6	4	4	4	3	2	3	7	1
	Objets et/ou substances non conçus comme armes	Acc.											1	1
	Non spécifié	Acc.	4											
	Sous-total		4	8	6	6	4	5	4	3	3	4	9	2
Commerce illégal	Arme à feu	Acc.			1									
	Non spécifié	Acc.			1									
	Sous-total				2									
Fabrication / réparation illégale	Arme blanche ou non à feu	Acc.		1										
	Sous-total			1										
Explosifs		Acc.										1		
	Sous-total											1		
Autre	Documents	Acc.							1					
	Numéro de série	Acc.											1	
	Stockage	Acc.								1				
	Sous-total								1	1			1	
	Total		5	43	23	31	41	16	10	21	21	20	32	9

FPF/DGR/DRI/BIPOL - Statistiques policières de criminalité (date de clôture: 31/10/2025)
 Les données pour les années 2001 jusqu'à 2014 ne sont plus publiées mais restent disponibles sur demande auprès du service BIPOL.
 Les données pour 2025 ne concernent que le 1er semestre.



Protection de la personne

			2000	2015	2016	2017	2018	2019	2020	2021	2022	2023	2024	2025
Discrimination	Racisme et xénophobie	Acc.		3	1	1	2		3	2	3	1		
	Fondée sur son orientation sexuelle (homophobie)	Acc.		1	1									
	Fondée sur le sexe (sexisme)	Acc.							1					
	Autre discrimination	Acc.		3										
		Sous-total		7	2	1	2		4	2	3	1		
Protection de la vie privée		Acc.	4		1			1		1	2			
		Sous-total	4		1			1		1	2			
Caméras de surveillance		Acc.									1	1		
		Sous-total									1	1		
Droit à l'image		Acc.					1	1		1	1		1	1
		Sous-total					1	1		1	1		1	1
Autres		Acc.	1											
		Sous-total	1											
		Total	5	7	3	1	3	2	4	4	7	2	1	1



Leuze-en-Hainaut

Infraction Lois spéciales

Hormones et dopage

		2000	2015	2016	2017	2018	2019	2020	2021	2022	2023	2024	2025
Détention	Acc.						2	1		1	1		
	Sous-total:						2	1		1	1		
	Total:						2	1		1	1		

Protection de la jeunesse

		2000	2015	2016	2017	2018	2019	2020	2021	2022	2023	2024	2025
Législation sur l'obligation scolaire	Acc.	2	1	4	2	2		1	2	4		1	
	Sous-total:	2	1	4	2	2		1	2	4		1	
Législation sur la protection de la jeunesse	Acc.	4	33	24	17	15	15	19	22	29	23	48	27
	Sous-total:	4	33	24	17	15	15	19	22	29	23	48	27
Non spécifié	Acc.					1							
	Sous-total:					1							
	Total:	6	34	28	19	18	15	20	24	33	23	49	27



Code pénal social

		2000	2015	2016	2017	2018	2019	2020	2021	2022	2023	2024	2025
Harcèlement au travail	Acc.		3				3		1	5			1
	Sous-total:		3				3		1	5			1
Mise en danger du travailleur	Acc.				1	1							
	Sous-total:				1	1							
Temps de travail	Acc.				1					1			
	Sous-total:				1					1			
Rémunération et autres avantages patrimoniaux	Acc.						1						
	Sous-total:						1						
Travail illégal	Acc.			1									
	Sous-total:			1									
Fraude sociale aux cotisations (travail au noir)	Acc.		2	2	3		3		1	2	1	2	
	Sous-total:		2	2	3		3		1	2	1	2	
Documents sociaux	Acc.						1			1			
	Sous-total:						1			1			
Infr. contre foi publique en droit pénal social	Acc.						1			1			
	Sous-total:						1			1			
Escroquerie en droit pénal social	Acc.		1		1	1	2	2	2	1		1	3
	Sous-total:		1		1	1	2	2	2	1		1	3
Autres	Acc.										2	1	
	Sous-total:										2	1	
	Total:		6	3	6	2	11	2	4	11	3	4	4



Ivresse et alcool

		2000	2015	2016	2017	2018	2019	2020	2021	2022	2023	2024	2025
Ivresse publique	Acc.	9	19	5	9	9	17	11	10	7	15	8	4
	Sous-total:	9	19	5	9	9	17	11	10	7	15	8	4
Heure de fermeture d'établiss. hôteliers	Acc.	2											
	Sous-total:	2											
	Total:	11	19	5	9	9	17	11	10	7	15	8	4

Registre de population

		2000	2015	2016	2017	2018	2019	2020	2021	2022	2023	2024	2025
	Acc.	35	42	27	20	50	18	29	11	14	24	28	19
	Sous-total:	35	42	27	20	50	18	29	11	14	24	28	19
	Total:	35	42	27	20	50	18	29	11	14	24	28	19

Carte d'identité

		2000	2015	2016	2017	2018	2019	2020	2021	2022	2023	2024	2025
Pas en possession	Acc.	1						1					
	Sous-total:	1						1					
Autres	Acc.					1							
	Sous-total:					1							
	Total:	1				1		1					



Santé publique

		2000	2015	2016	2017	2018	2019	2020	2021	2022	2023	2024	2025
Politique de la santé	Acc.							14	2				
	Sous-total:							14	2				
Denrées alimentaires	Acc.				1								
	Sous-total:				1								
Refus ou négligence respect mesures	Acc.							45	1				
	Sous-total:							45	1				
Autres	Acc.							6					
	Sous-total:							6					
	Total:				1			65	3				

Travail

		2000	2015	2016	2017	2018	2019	2020	2021	2022	2023	2024	2025
Commerce ambulant	Acc.		1	1			2						
	Sous-total:		1	1			2						
Fraude sociale aux cotisations (travail au noir)	Acc.		1	1		1				2	2	1	
	Sous-total:		1	1		1				2	2	1	
Accès à l'exercice d'une profession	Acc.										1		
	Sous-total:										1		
Travailleurs étrangers	Acc.		1										
	Sous-total:		1										
Autres	Acc.	1							1			1	
	Sous-total:	1							1			1	
	Total:	1	3	2		1	2		1	2	3	2	



Protection des revenus publics

		2000	2015	2016	2017	2018	2019	2020	2021	2022	2023	2024	2025
Douane et accises	Acc.			1									
	Sous-total:			1									
Fraude sociale aux allocations	Acc.				1			1	1	1			
	Sous-total:				1			1	1	1			
Fraude fiscale - impôts sur le revenu	Acc.				1								
	Sous-total:				1								
Fraude autres revenus publics	Acc.								1				
	Sous-total:								1				
Non spécifié	Acc.								1				
	Sous-total:								1				
	Total:			1	1	1		1	3	1			

Législation économique

		2000	2015	2016	2017	2018	2019	2020	2021	2022	2023	2024	2025
Sociétés	Acc.			1								1	1
	Sous-total:			1								1	1
Non spécifié	Acc.	1											
	Sous-total:	1											
Autres	Acc.				2							2	
	Sous-total:				2							2	
	Total:	1		1	2							3	1



Pratiques commerciales

		2000	2015	2016	2017	2018	2019	2020	2021	2022	2023	2024	2025
Pratiques du marché et protection du consommateur	Acc.							1					
	Sous-total:							1					
Registre de commerce	Acc.		1					1					
	Sous-total:		1					1					
Autres	Acc.				1								
	Sous-total:				1								
	Total:		1		1			2					

Autres lois spéciales

		2000	2015	2016	2017	2018	2019	2020	2021	2022	2023	2024	2025
Transport	Acc.	1				1	1						
	Sous-total:	1				1	1						
Loteries et jeux de hasard	Acc.		1										
	Sous-total:		1										
Incitation à certains crimes	Acc.					1							
	Sous-total:					1							
Infractions Loi police chemins de fer	Acc.		5	2	3	3	2	1	2		2	2	1
	Sous-total:		5	2	3	3	2	1	2		2	2	1
Réorganisation judiciaire/continuité entreprises	Acc.								1				
	Sous-total:								1				
Protection (pièce de l') uniforme policier	Acc.									1	2		
	Sous-total:									1	2		
Moyens de communications électroniques	Acc.									1		1	1
	Sous-total:									1		1	1
Autres	Acc.	3										1	
	Sous-total:	3										1	
	Total:	4	6	2	3	5	3	1	3	2	4	4	2

STATISTIQUES POLICIERES DE CRIMINALITE

LIEU DE PERPETRATION: COMMUNE

Leuze-en-Hainaut

***ANNEXE III: DETAIL
FIGURES CRIMINELLES / PHENOMENES***



Leuze-en-Hainaut

FC Vol moyen de transport

		2000	2015	2016	2017	2018	2019	2020	2021	2022	2023	2024	2025
Vol de voiture	Acc.	27	4	9	8	9	4	1	5	4	6	4	
	Tent.	13	1			1		1			1	2	
	Total	40	5	9	8	10	4	2	5	4	7	6	
Vol de moto	Acc.	2	1	2	1	1	2	1	2	3	2	2	1
	Tent.									1			
	Total	2	1	2	1	1	2	1	2	4	2	2	1
Carjacking	Acc.	1	1			1			1		1		
	Tent.												
	Total	1	1			1			1		1		
Homejacking	Acc.								1				
	Tent.												
	Total								1				
Vol dans les garages	Acc.	7		2	3		1				1		
	Tent.												
	Total	7		2	3		1				1		
Vol de vélomoteur	Acc.	18	1	2		3	2	2	1	1	2	1	
	Tent.									1			
	Total	18	1	2		3	2	2	1	2	2	1	
Vol de vélo	Acc.	36	16	10	7	12	13	7	6	11	7	3	3
	Tent.						2						
	Total	36	16	10	7	12	15	7	6	11	7	3	3



FC Cambriolage

		2000	2015	2016	2017	2018	2019	2020	2021	2022	2023	2024	2025
Cambriolage dans habitation	Acc.	48	46	41	30	33	40	18	21	9	16	18	12
	Tent.	30	20	6	17	11	24	15	7	9	7	5	4
	Total	78	66	47	47	44	64	33	28	18	23	23	16
Cambriolage ds entreprise ou commerce	Acc.	24	18	10	4	4	2	6	2	7	7	2	
	Tent.	13	7	4	1	5	3		1	1	3	3	2
	Total	37	25	14	5	9	5	6	3	8	10	5	2
Cambriolage ds service public ou bâtiment administ	Acc.	11	6	5	3	3	4	3	2			3	
	Tent.	1	4	2	4	3		1				1	
	Total	12	10	7	7	6	4	4	2			4	
Vol au béliier	Acc.				1					1			
	Total				1					1			
Cambriolage dans bâtiment (total)	Acc.	82	70	56	37	40	46	27	25	16	23	23	12
	Tent.	43	31	12	22	19	27	16	8	10	10	9	6
	Total	125	101	68	59	59	73	43	33	26	33	32	18

FC Vol autre

		2000	2015	2016	2017	2018	2019	2020	2021	2022	2023	2024	2025
Vol à main armée	Acc.	3	2	1	2	2	3		2	1	1	1	1
	Tent.	1		3		1							
	Total	4	2	4	2	3	3		2	1	1	1	1
Vol avec violence sans arme	Acc.	13	12	11	6	6	6	6	5	9	9	8	7
	Tent.		4	1	1	2	2	2	3	3	1	1	2
	Total	13	16	12	7	8	8	8	8	12	10	9	9
Vol dans ou sur un véhicule	Acc.	24	21	31	9	22	32	11	9	6	12	16	
	Tent.	8	5	4		1	2	1	4	2	3	5	3
	Total	32	26	35	9	23	34	12	13	8	15	21	3
Vol d'armes et explosifs	Acc.	2	4	1	1	3	1	4	1	1			
	Total	2	4	1	1	3	1	4	1	1			



FC Vol autre

		2000	2015	2016	2017	2018	2019	2020	2021	2022	2023	2024	2025
Arrachage de sac à main	Acc.			1			2		1		1		1
	Total			1			2		1		1		1
Vol à l'arraché	Acc.	2		3	3	3	2	1	2	2	1	3	2
	Tent.			1								1	
	Total	2		4	3	3	2	1	2	2	1	4	2
Vol à la tire	Acc.	6		3		2	4		1	3	1	3	2
	Total	6		3		2	4		1	3	1	3	2
Vol à l'étalage	Acc.	14	18	12	6	28	21	8	7	10	16	17	7
	Tent.		1			2	1				1		
	Total	14	19	12	6	30	22	8	7	10	17	17	7
Vol par ruse	Acc.	18	3	3	6	1	4		2	2	1		1
	Tent.		1	1	1	2							
	Total	18	4	4	7	3	4		2	2	1		1
Vol de métaux	Acc.	1	7	2	3	1	1	4	4	3			
	Total	1	7	2	3	1	1	4	4	3			
Vol sur les chantiers	Acc.	3	2	2	3	2	2	6	5	2		3	1
	Tent.	2			2					1			
	Total	5	2	2	5	2	2	6	5	3		3	1
Home-invasion	Acc.					1							
	Total					1							
Vol d'animaux	Acc.	2	5	3	4	3		1	1				
	Total	2	5	3	4	3		1	1				



Criminalité ICT

		2000	2015	2016	2017	2018	2019	2020	2021	2022	2023	2024	2025
Fraude de cartes de paiements	Acc.	1	6	5	4	7	6	5	5	3	16	13	4
	Tent.		1										
	Total	1	7	5	4	7	6	5	5	3	16	13	4
Phishing	Acc.							1	1	4		20	15
	Tent.											2	2
	Total							1	1	4		22	17
Ransomware	Acc.				1					1			
	Tent.												
	Total				1					1			
Shouldersurfing	Acc.			1	1								
	Tent.												
	Total			1	1								
Skimming	Acc.			1									
	Tent.		1										
	Total		1	1									

FC Autre

		2000	2015	2016	2017	2018	2019	2020	2021	2022	2023	2024	2025
Violence contre les métiers d'intérêt général	Acc.	1	5	1	4	1	5	3	5	8	12	13	5
	Tent.												
	Total	1	5	1	4	1	5	3	5	8	12	13	5
Graffiti	Acc.		4	3	3	1	4	1	1		2	2	1
	Tent.												
	Total		4	3	3	1	4	1	1		2	2	1
Dégradation de voiture	Acc.	9	54	26	36	38	41	28	30	33	44	30	13
	Tent.	1											
	Total	10	54	26	36	38	41	28	30	33	44	30	13
Rixe au couteau	Acc.	1		1					1	1		1	2
	Tent.												1
	Total	1		1					1	1		1	3



PH Violence intrafamiliale (VIF)

		2000	2015	2016	2017	2018	2019	2020	2021	2022	2023	2024	2025
VIF: physique, dans le couple	Acc.	11	39	22	30	21	35	25	42	32	27	33	15
	Tent.										1		1
	Total	11	39	22	30	21	35	25	42	32	28	33	16
VIF: physique, envers des descendants	Acc.	2	2	7	1	5	3	3	3	9	4	9	3
	Total	2	2	7	1	5	3	3	3	9	4	9	3
VIF: physique, envers d'autres membres	Acc.	21	3	3	9	5	9	8	7	5	5	6	5
	Total	21	3	3	9	5	9	8	7	5	5	6	5
VIF: sexuelle, dans le couple	Acc.					1		1				2	
	Total					1		1				2	
VIF: sexuelle, envers des descendants	Acc.	2		1	2		3		2	1			
	Total	2		1	2		3		2	1			
VIF: sexuelle, envers d'autres membres	Acc.									1	1		
	Total									1	1		
VIF: psychique, dans le couple	Acc.	29	39	32	24	31	32	28	30	27	19	29	8
	Total	29	39	32	24	31	32	28	30	27	19	29	8
VIF: psychique, envers des descendants	Acc.			1	1	1	1				2	2	
	Total			1	1	1	1				2	2	
VIF: psychique, envers d'autres membres	Acc.		1	1	2	1	3			1	1	3	
	Total		1	1	2	1	3			1	1	3	
VIF: économique, dans le couple	Acc.		4	1	2	2		2		2	5	5	
	Total		4	1	2	2		2		2	5	5	
VIF: économique, envers des descendants	Acc.			1		16							
	Total			1		16							
VIF: économique, envers d'autres membres	Acc.	18	9	7	3	3	2	4	3	6	8	2	1
	Total	18	9	7	3	3	2	4	3	6	8	2	1



PH Hormones et dopage

	2000	2015	2016	2017	2018	2019	2020	2021	2022	2023	2024	2025
Dopage humain Acc.						2	1		3	1		
Total						2	1		3	1		
Engraissement illégal Acc.											1	
Total											1	

PH Drogues

	2000	2015	2016	2017	2018	2019	2020	2021	2022	2023	2024	2025
Vente de cocaïne Acc.		1	3		1			1	5	3	1	
Total		1	3		1			1	5	3	1	
Vente de drogues synthétiques Acc.		1	1	1			1		3	1	1	
Total		1	1	1			1		3	1	1	
Production de cannabis (culture) Acc.				1	2				2			
Total				1	2				2			
Vente de cannabis en grande quantité Acc.								1	1			
Total								1	1			
Vente-traffic d'héroïne Acc.		2	2									1
Total		2	2									1

PH Trafic d'armes

	2000	2015	2016	2017	2018	2019	2020	2021	2022	2023	2024	2025
Commerce et production d'arme à feu et mun. Acc.			1								1	
Total			1								1	
Commerce et production d'arme non à feu Acc.		1										
Total		1										



PH Traite des êtres humains

	2000	2015	2016	2017	2018	2019	2020	2021	2022	2023	2024	2025
TEH - exploitation économique Acc.			1									
Total			1									
TEH - exploitation sexuelle Acc.			1		1		1		1	1	2	1
Total			1		1		1		1	1	2	1

PH Violence dans l'espace public

	2000	2015	2016	2017	2018	2019	2020	2021	2022	2023	2024	2025
Violence physique (transport public) Acc.	9	7	3	2	2	4		1	1	5	10	4
Total	9	7	3	2	2	4		1	1	5	10	4
Violence physique (voie publique) Acc.	40	46	42	37	35	36	33	41	30	37	62	20
Tent.		1							2	2	1	1
Total	40	47	42	37	35	36	33	41	32	39	63	21
Violence physique (autre endroit public) Acc.		2	1	1	2		1	4	1	2	1	
Total		2	1	1	2		1	4	1	2	1	
Violence physique (endroit accessible au public) Acc.	16	4	12	7	10	7	6	5	7	6	7	3
Total	16	4	12	7	10	7	6	5	7	6	7	3
Violence sexuelle (transport public) Acc.			1			1			1		2	1
Total			1			1			1		2	1
Violence sexuelle (voie publique) Acc.		2	1	2	1	1		1	2	2	1	1
Total		2	1	2	1	1		1	2	2	1	1
Violence sexuelle (autre endroit public) Acc.			1									
Total			1									
Violence sexuelle (endroit accessible au public) Acc.		2	2	1	1			2		1		1
Total		2	2	1	1			2		1		1
Violence psychique (transport public) Acc.	2	4	1	2	1	4			2	1	3	2
Total	2	4	1	2	1	4			2	1	3	2



PH Violence dans l'espace public

		2000	2015	2016	2017	2018	2019	2020	2021	2022	2023	2024	2025
Violence psychique (voie publique)	Acc.	31	26	27	25	14	28	11	19	20	30	30	10
	Total	31	26	27	25	14	28	11	19	20	30	30	10
Violence psychique (autre endroit public)	Acc.	1	2	2		4	5	2			4	2	
	Total	1	2	2		4	5	2			4	2	
Violence psychique (endroit accessible au public)	Acc.	18	17	6	3	9	5	6	6	6	10	7	3
	Total	18	17	6	3	9	5	6	6	6	10	7	3
Vol à main armée (transport public)	Acc.											1	
	Tent.	1											
	Total	1										1	
Vol à main armée (voie publique)	Acc.	1		1	1		1						1
	Tent.			1									
	Total	1		2	1		1						1
Vol à main armée (endroit accessible au public)	Acc.		2			1				1			
	Tent.			2		1							
	Total		2	2		2				1			
Vol avec violence sans arme (transport public)	Acc.		1	1			1	2		2			1
	Tent.											1	
	Total		1	1			1	2		2		1	1
Vol avec violence sans arme (voie publique)	Acc.	5	4	4	3	5	2	2	3	4	1	4	4
	Tent.		1	1	1	1			1	1			
	Total	5	5	5	4	6	2	2	4	5	1	4	4
Vol avec violence sans arme (endr. acces. au pub.)	Acc.	5	3	4	1		1			2	1	3	1
	Total	5	3	4	1		1			2	1	3	1



PH Autre

		2000	2015	2016	2017	2018	2019	2020	2021	2022	2023	2024	2025
Faux policiers	Acc.				1				1	1	2		1
	Tent.				1								
	Total				2				1	1	2		1
Terrorisme, extrémisme et radicalisme	Acc.							2			1	1	1
	Total							2			1	1	1
Cyberharcèlement	Acc.	1	7	8	12	18	16	12	16	9	5	18	9
	Total	1	7	8	12	18	16	12	16	9	5	18	9
Fraude à l'identité	Acc.	2	7	10	9	9	11	7	11	9	8	14	13
	Total	2	7	10	9	9	11	7	11	9	8	14	13

STATISTIQUES POLICIERES DE CRIMINALITE

LIEU DE PERPETRATION: COMMUNE

Leuze-en-Hainaut

***ANNEXE IV: FAITS ENREGISTRES
NON CRIMINELS***



Leuze-en-Hainaut

Faits non criminels

Maladies / Décès / Disparition

	2000	2015	2016	2017	2018	2019	2020	2021	2022	2023	2024	2025
Suicide	15	9	11	8	12	9	2	16	16	14	8	2
Personne malade	5	3	1	7	4	6	3	3	3	7	6	3
Décès suspect			2	1	1		1		1		3	
Décès naturel	4	5	2		2	1	1	1	1	3	4	
Disparition (personne disparue)	9	6	5	1	6	5	4	7	4	12	10	3
Accident (sauf roulage)	1	3	1	4	2	8	3	4	5	2	2	
Sécurité des travailleurs (accident du travail)												1
Total	34	26	22	21	27	29	14	31	30	38	33	9

Appels

	2000	2015	2016	2017	2018	2019	2020	2021	2022	2023	2024	2025
Alarme	3											
Appels	3		1				1	1				
Total	6		1				1	1				

Problèmes sociaux

	2000	2015	2016	2017	2018	2019	2020	2021	2022	2023	2024	2025
Différends familiaux	30	32	28	32	19	33	27	39	28	22	25	12
Différend (pas de coups)	12	38	15	7	13	19	17	34	32	27	21	11
Affaire civile	8	2		3	8	3	5	9	5	5	5	1
Protection de la jeunesse	25	17	23	5	21	30	12	37	35	34	33	22
Non spécifié		1										
Autres	6	4	4	1	4	1	2	1	2	1	2	1
Total	81	94	70	48	65	86	63	120	102	89	86	47



Catastrophes

	2000	2015	2016	2017	2018	2019	2020	2021	2022	2023	2024	2025
Fuite de gaz	1								1			
Dégâts eau	1											
Total	2								1			

Ordre public

	2000	2015	2016	2017	2018	2019	2020	2021	2022	2023	2024	2025
Troubles	2	13	5	4	3	2	3			6	4	4
Autres	1											
Total	3	13	5	4	3	2	3			6	4	4

Agissements suspects

	2000	2015	2016	2017	2018	2019	2020	2021	2022	2023	2024	2025
	14	8	4	3	1	3	6	10	7	8	5	3
Total	14	8	4	3	1	3	6	10	7	8	5	3

Objets trouvés

	2000	2015	2016	2017	2018	2019	2020	2021	2022	2023	2024	2025
	1	1					1					
Total	1	1					1					

Objets perdus

	2000	2015	2016	2017	2018	2019	2020	2021	2022	2023	2024	2025
	95	231	217	255	238	240	214	239	236	240	204	102
Total	95	231	217	255	238	240	214	239	236	240	204	102



Autres non-infractions

	2000	2015	2016	2017	2018	2019	2020	2021	2022	2023	2024	2025
Ordonnance de capture			1			1			1			
Non-respect des conditions	1	1			2	7	1	4	4	2	2	1
Procès-verbal d'information	25	41	15	16	18	16	15	17	17	19	12	9
Notification		8	8	6	15	9	6	14	9	9	4	3
Comportement lié à une radicalisation violente												1
Demande signalement surveillance électronique									3	16	7	1
Fonction de contrôle armes					3		1	6	11	3	10	1
Autres non infractions	5											
Total	31	50	24	22	38	33	23	41	45	49	35	16