

STATISTIQUES POLICIERES DE CRIMINALITE

LIEU DE PERPETRATION: COMMUNE

Lessines

2000 - 1er Semestre 2025

Police fédérale - DGRIDRIIBIPOL

STATISTIQUES POLICIERES DE CRIMINALITE

LIEU DE PERPETRATION: COMMUNE

Lessines

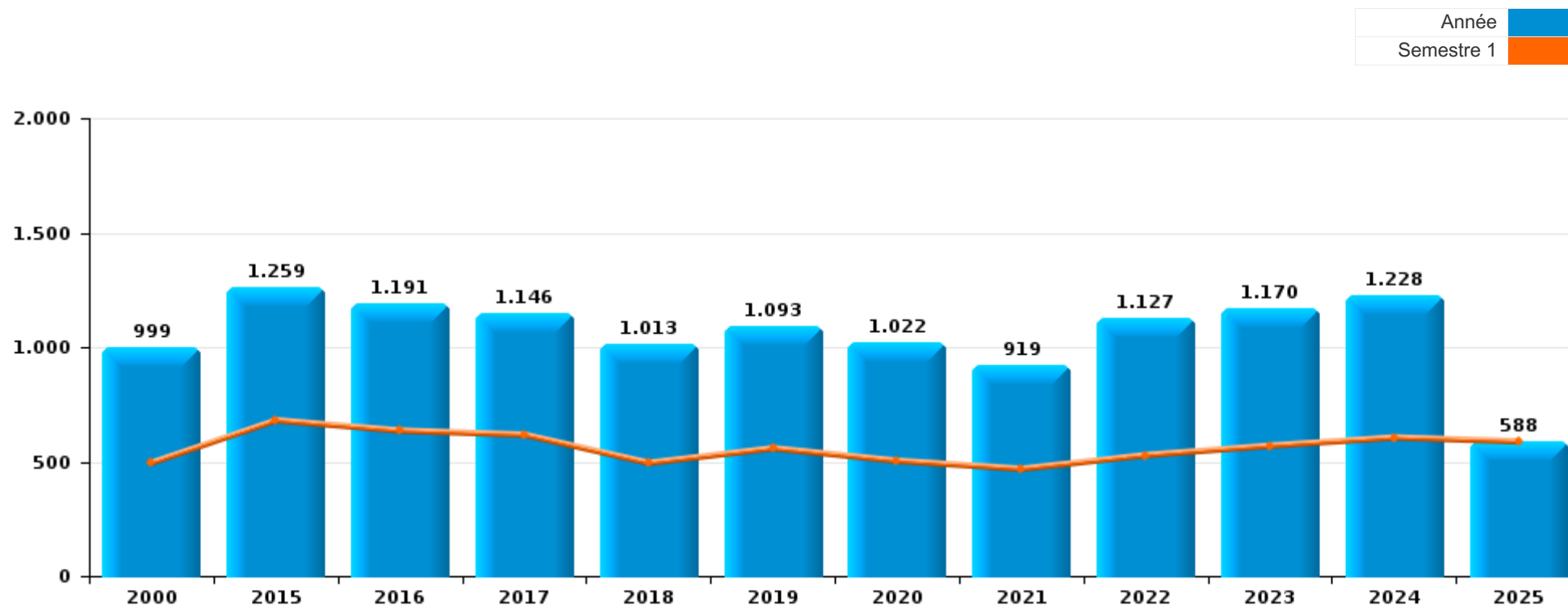
PARTIE I : INFRACTIONS JUDICIAIRES

CRIMINALITE ENREGISTREE COMMISE AU NIVEAU DE LA COMMUNE



Lessines

	2000	2015	2016	2017	2018	2019	2020	2021	2022	2023	2024	2025
Nombre total des délits	999	1.259	1.191	1.146	1.013	1.093	1.022	919	1.127	1.170	1.228	588



FPF/DGR/DRI/BIPOL - Statistiques policières de criminalité (date de clôture: 31/10/2025)

Les données pour les années 2001 jusqu'à 2014 ne sont plus publiées mais restent disponibles sur demande auprès du service BIPOL.

Les données pour 2025 ne concernent que le 1er semestre.



Lessines

	2000	2015	2016	2017	2018	2019	2020	2021	2022	2023	2024	2025
Vol et extorsion	481	313	253	232	247	198	125	119	188	137	192	85
Infr. contre l'intégrité physique	112	161	148	168	101	136	126	116	155	190	188	91
Dégradation de la propriété	147	161	177	170	145	128	105	125	147	124	124	37
Infr. contre autres valeurs morales et sentiments	15	85	85	81	77	88	69	81	94	103	131	68
Registre de population	7	102	87	88	75	119	101	76	94	78	74	33
Fraude	36	47	30	39	50	59	53	72	82	116	122	65
Infr. contre la sécurité publique	55	68	74	74	60	71	71	64	60	73	64	22
Criminalité informatique		14	19	16	32	44	47	47	112	74	77	43
Drogues	28	91	70	35	28	24	28	7	7	21	23	8
Protection de la jeunesse	1	15	21	21	16	23	23	26	32	76	51	39
Législation sur les étrangers	5	17	34	21	16	30	29	38	28	31	18	17
Armes et explosifs	10	41	22	21	32	26	22	21	15	20	22	14
Infr. contre les mœurs	15	14	17	24	12	21	18	19	23	25	19	13
Infr. contre l'autorité publique	5	16	38	26	25	37	18	14	11	9	9	7
Infr. contre la foi publique	9	20	24	14	19	15	13	11	13	15	34	8
Infr. relative au statut juridique de l'enfant	16	17	9	17	15	13	14	17	18	24	28	5
Environnement	15	19	8	18	12	16	21	18	14	14	13	9
Infr. contre la famille	20	18	11	24	21	11	15	14	10	13	12	5
Ivresse et alcool	2	21	19	4	4	11	15	8	13	13	11	9
Santé publique	2			1	3	1	90	13	1			1
Autres lois spéciales	2	1	27	35	3	5		1		2		5
Code pénal social	1	6	3	7	11	2	3	6	4	9	4	2
Protection de la personne	3	5	8	3	2	5	5	4	3	2	10	2
Contravention Code pénal	11	3	3		1		2					
Infr. contre la liberté individuelle	1	1			1	1	3		1			
Législation économique				1		2	2		1	1		
Exercice illégal de l'autorité publique			3		1	1						
Hormones et dopage				3	1	1						
Protection des revenus publics		2					1		1		1	
Autres infractions Code pénal				1	1	1						
Loi du football						3						
Marchand de sommeil				1	1			1				
Traite des êtres humains			1				2					
Carte d'identité					1		1					
Travail		1		1								
Législation sur les élections						1						
Pratiques commerciales											1	
Provocation crime ou délits								1				
Sous-total	999	1.259	1.191	1.146	1.013	1.093	1.022	919	1.127	1.170	1.228	588
Contravention règlement policier local			3	3	3	6	5	3	20	49	75	53
Sous-total			3	3	3	6	5	3	20	49	75	53
Total	999	1.259	1.194	1.149	1.016	1.099	1.027	922	1.147	1.219	1.303	641

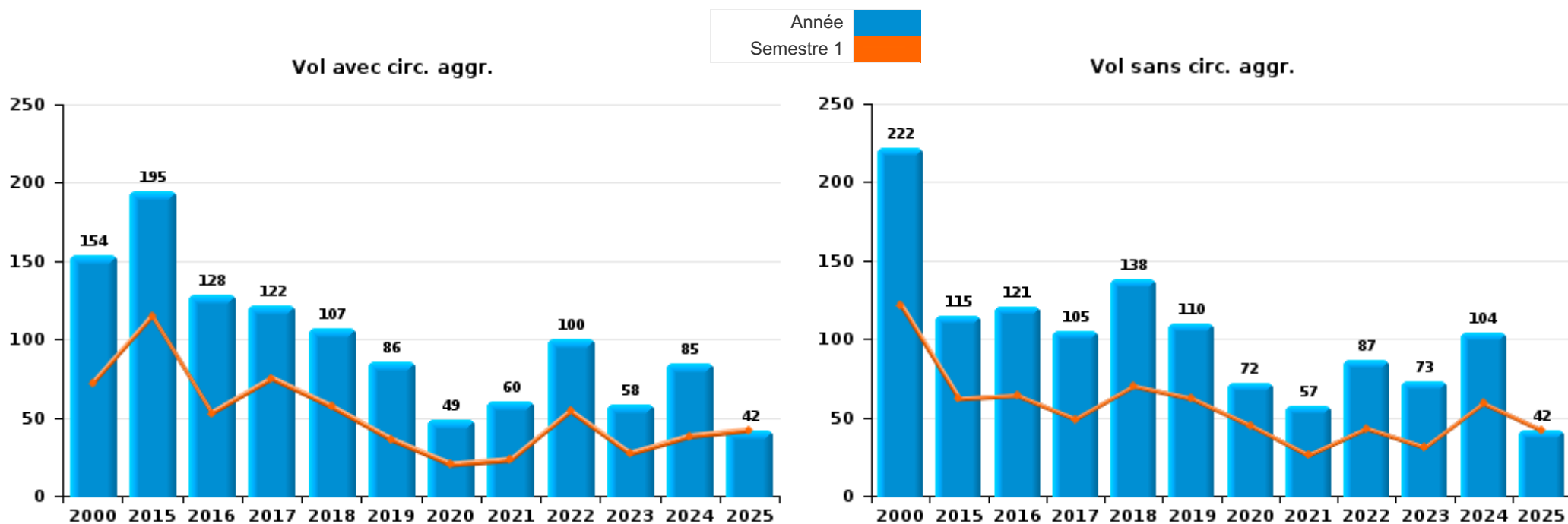
FPF/DGR/DRI/BIPOL - Statistiques policières de criminalité (date de clôture: 31/10/2025)
 Les données pour les années 2001 jusqu'à 2014 ne sont plus publiées mais restent disponibles sur demande auprès du service BIPOL.
 Les données pour 2025 ne concernent que le 1er semestre.



I.1. Catégorie des infractions : Vol et extorsion (top 5 des infractions au niveau national 2024)

Lessines

	2000	2015	2016	2017	2018	2019	2020	2021	2022	2023	2024	2025
Vol sans circ. agr.	222	115	121	105	138	110	72	57	87	73	104	42
Vol avec circ. agr.	154	195	128	122	107	86	49	60	100	58	85	42
Vol non spécifié	104	1	1	2	1							
Extorsion	1	2	3	3	1	2	4	2	1	6	3	1
Total	481	313	253	232	247	198	125	119	188	137	192	85





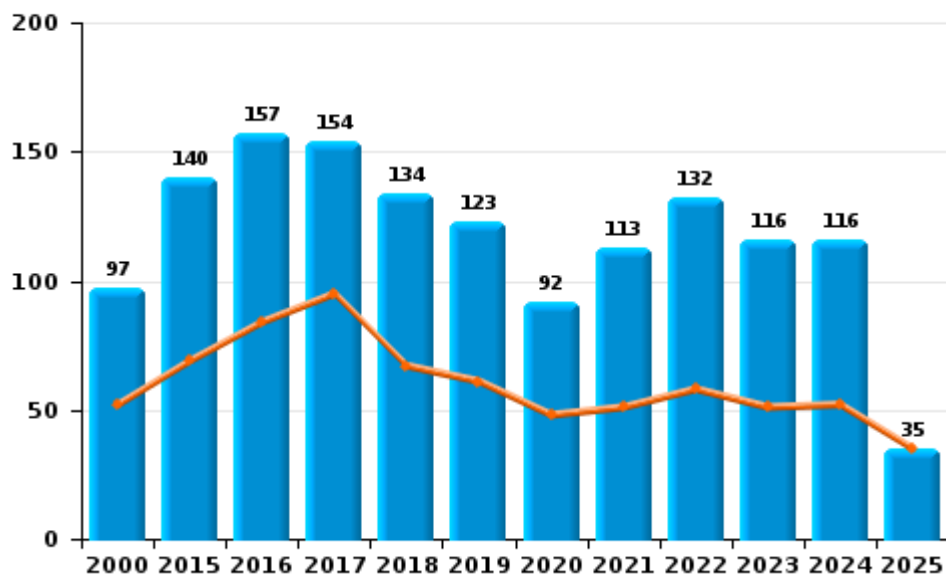
I.2. Catégorie des infractions : Dégradation de la propriété (top 5 des infractions au niveau national 2024)

Lessines

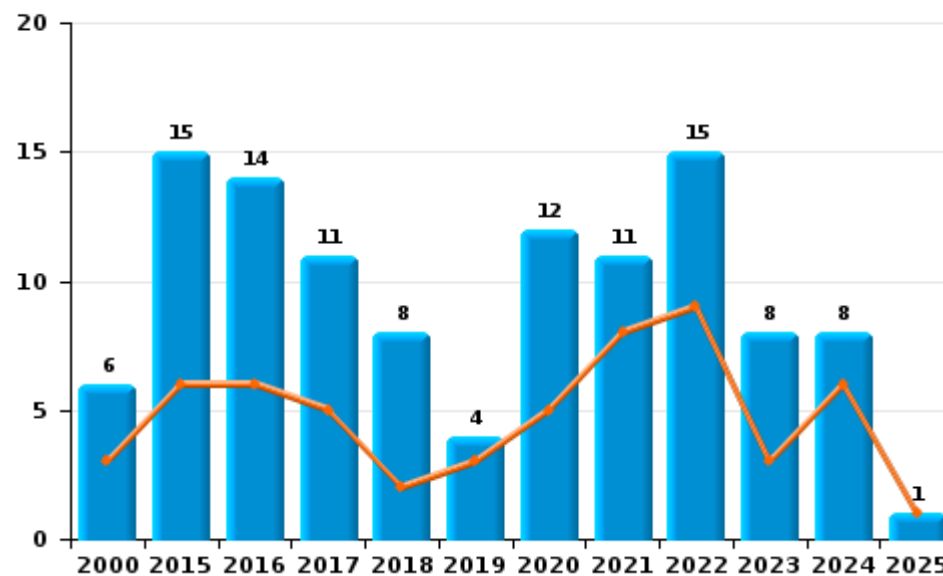
	2000	2015	2016	2017	2018	2019	2020	2021	2022	2023	2024	2025
Vandalisme	97	140	157	154	134	123	92	113	132	116	116	35
Destruction, dénaturation, dégradation	44	6	6	5	3	1	1	1				1
Incendie volontaire	5	8	6	3	7		6	4	9	4	4	1
Incendie involontaire	1	7	8	8	1	4	6	7	6	4	4	
Total	147	161	177	170	145	128	105	125	147	124	124	37

Année ■
Semestre 1 ■

Vandalisme



Incendie

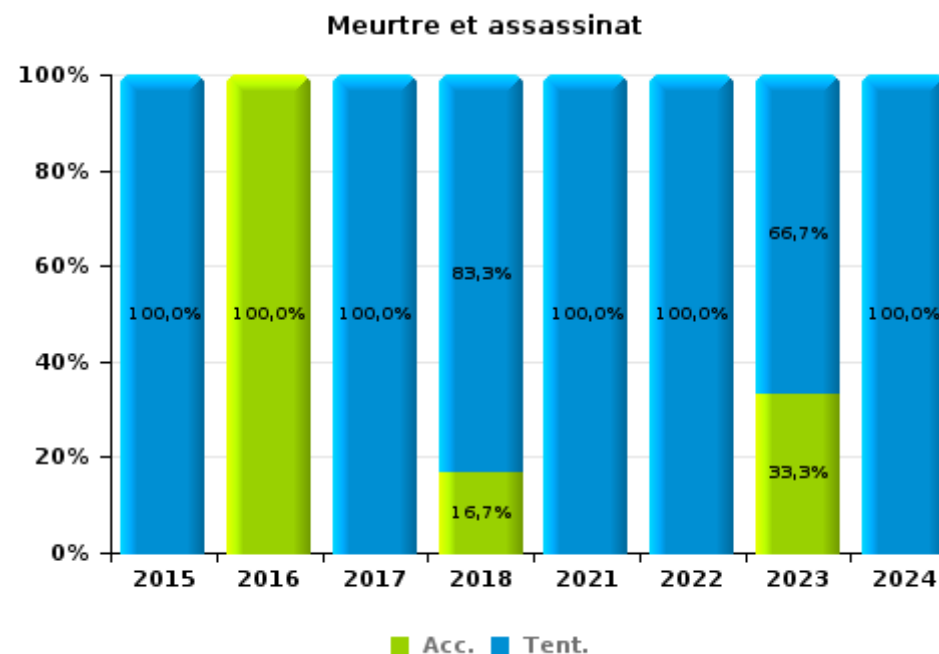
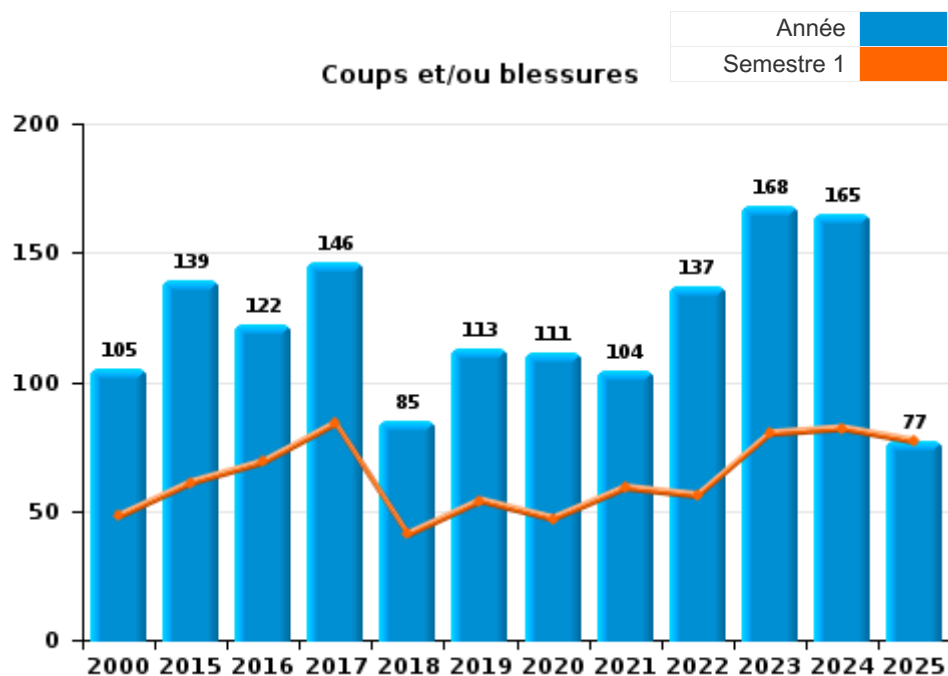




I.3. Catégorie des infractions : Infr. contre l'intégrité physique (top 5 des infractions au niveau national 2024)

Lessines

	2000	2015	2016	2017	2018	2019	2020	2021	2022	2023	2024	2025
Coups et/ou blessures	105	139	122	146	85	113	111	104	137	168	165	77
Autres	7	21	25	17	10	23	15	11	17	19	22	14
Meurtre et assassinat		1	1	5	6			1	1	3	1	
Total	112	161	148	168	101	136	126	116	155	190	188	91





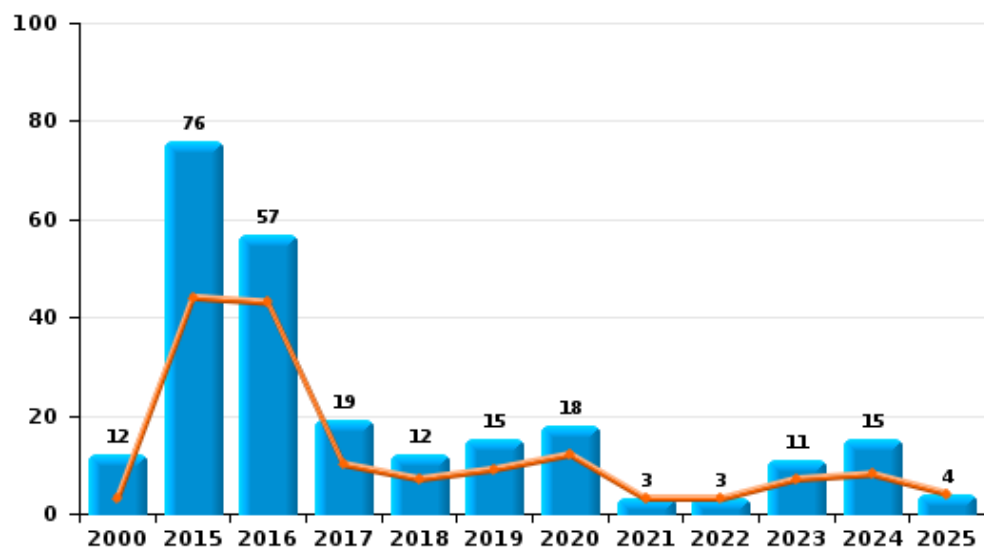
I.4. Catégorie des infractions : Drogues (top 5 des infractions au niveau national 2024)

Lessines

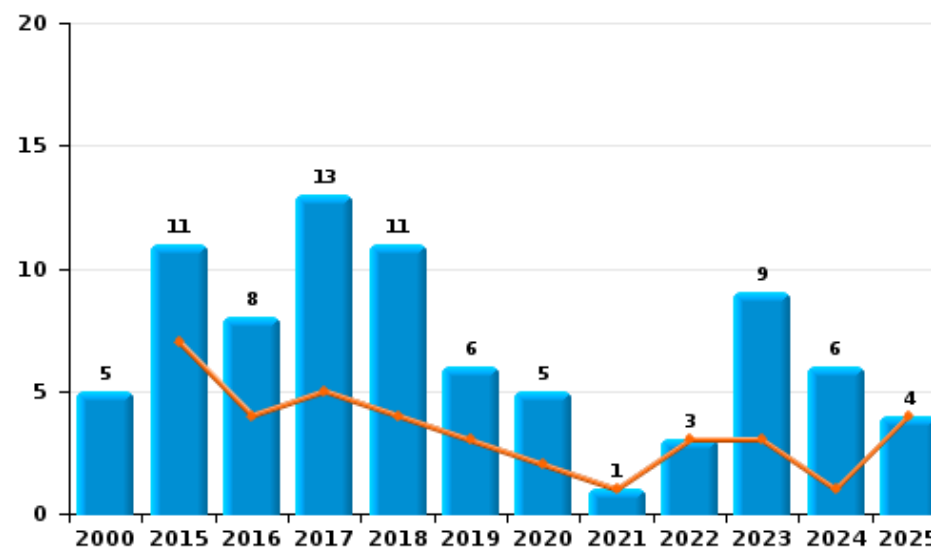
	2000	2015	2016	2017	2018	2019	2020	2021	2022	2023	2024	2025
Détention	12	76	57	19	12	15	18	3	3	11	15	4
Commerce	5	11	8	13	11	6	5	1	3	9	6	4
Fabrication		3	2	1	3		3	1	1	1		
Importation et exportation	2	1	3	1	2	2		1			1	
Usage	9					1	1					
Autres				1			1	1			1	
Total	28	91	70	35	28	24	28	7	7	21	23	8



Détention



Commerce



FPF/DGR/DRI/BIPOL - Statistiques policières de criminalité (date de clôture: 31/10/2025)
 Les données pour les années 2001 jusqu'à 2014 ne sont plus publiées mais restent disponibles sur demande auprès du service BIPOL.
 Les données pour 2025 ne concernent que le 1er semestre.



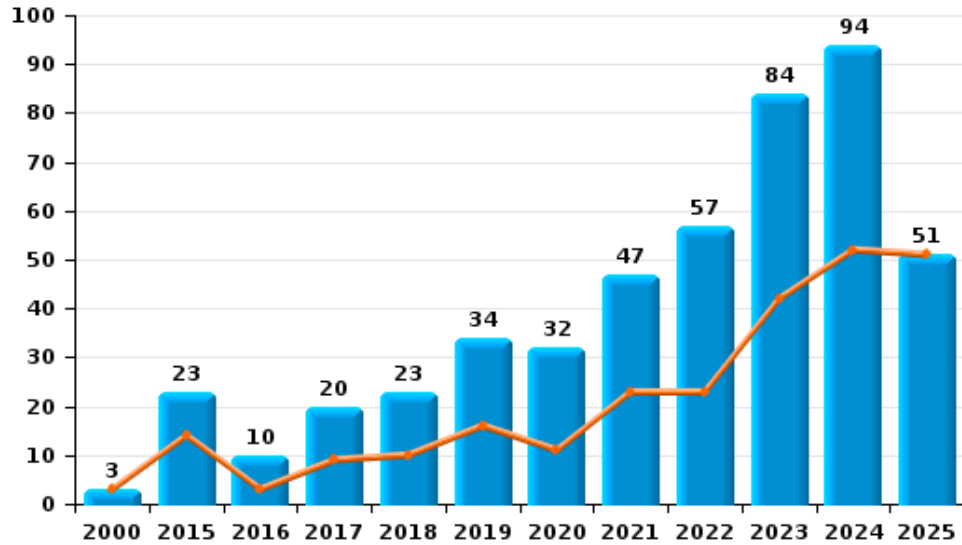
I.5. Catégorie des infractions : Fraude (top 5 des infractions au niveau national 2024)

Lessines

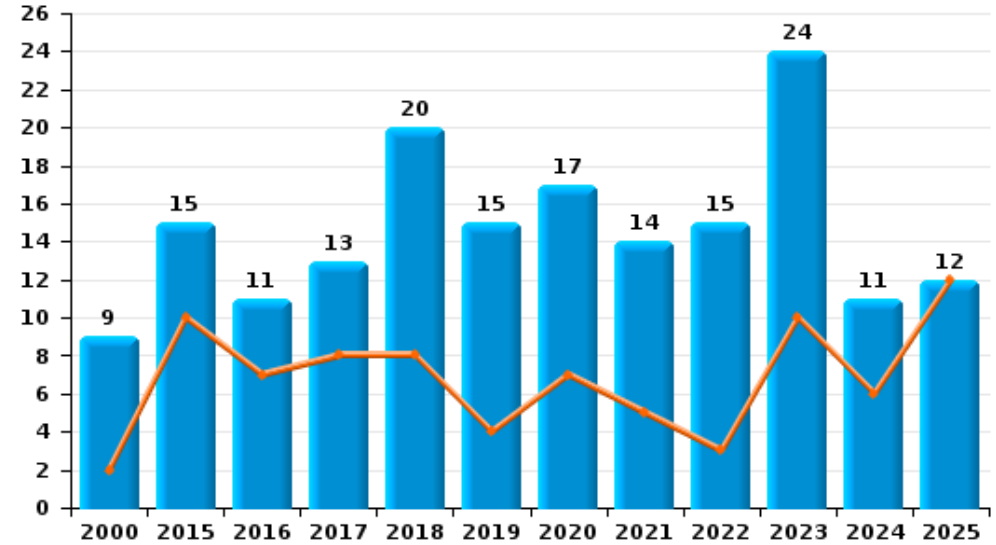
	2000	2015	2016	2017	2018	2019	2020	2021	2022	2023	2024	2025
Escroquerie	3	23	10	20	23	34	32	47	57	84	94	51
Abus de confiance et infr. apparentées	9	15	11	13	20	15	17	14	15	24	11	12
Détournement et destruction frauduleuse	13	4	3	2	5	1		4	1	3	2	1
Fraudes: Autres	3	2	1	1	2	1	1	2	3	3	11	1
Recel	5	1	1	1		1	3	5	5	1	1	
Grivèlerie	3	1		1		3			1	1	2	
Infr. liées à l'insolvabilité		1	4	1		4					1	
Total	36	47	30	39	50	59	53	72	82	116	122	65



Escroquerie



Abus de confiance et infr. apparentées



FPF/DGR/DRI/BIPOL - Statistiques policières de criminalité (date de clôture: 31/10/2025)

Les données pour les années 2001 jusqu'à 2014 ne sont plus publiées mais restent disponibles sur demande auprès du service BIPOL.

Les données pour 2025 ne concernent que le 1er semestre.

STATISTIQUES POLICIERES DE CRIMINALITE

LIEU DE PERPETRATION: COMMUNE

Lessines

PARTIE II : FIGURES CRIMINELLES / PHENOMENES



Lessines

FC Vol moyen de transport

	2000	2015	2016	2017	2018	2019	2020	2021	2022	2023	2024	2025
Vol de voiture	29	5	8	16	15	16	6	4	6	2	10	8
Vol de moto		3		1	1			1			3	
Carjacking	1	1			1	2					1	
Homejacking					1							
Vol dans les garages	2				1						1	
Vol de vélomoteur	61	3	5	2	2	8	3	4	6	5	7	1
Vol de vélo	9	9	2	6	8	3	1	6	3	11	7	1

FC Cambriolage

	2000	2015	2016	2017	2018	2019	2020	2021	2022	2023	2024	2025
Cambriolage dans habitation	61	117	64	63	49	37	28	42	48	32	41	27
Cambriolage ds entreprise ou commerce	49	20	21	15	20	12	8	5	11	4	4	1
Cambriolage ds service public ou bâtiment administ	18	8	3	2	7	2				3		
Vol au bélier						1						
Cambriolage dans bâtiment (total)	128	145	88	80	76	51	36	47	59	39	45	27



FC Vol autre

	2000	2015	2016	2017	2018	2019	2020	2021	2022	2023	2024	2025
Vol à main armée	18	3	2	5	2	6	2	1	1			2
Vol avec violence sans arme	17	5	14	10	9	6	5	5	5	7	8	1
Vol dans ou sur un véhicule	57	29	24	16	22	18	12	8	22	15	16	6
Vol d'armes et explosifs	2	3	1		1	1	1		2	4	1	
Arrachage de sac à main	3	1			1					1		
Vol à l'arraché	5	4	3	1	4	2			2	2		1
Vol à la tire	13	3	5	2	4	4		1	2	1	6	
Vol à l'étalage	7	6	6	5	11	6	4	4	4	8	7	9
Vol par ruse	13	9	9	5	5	6	4		3	3	4	2
Vol de métaux	1	2	1	1	7	4	1	4	2	2	2	4
Vol sur les chantiers	5	4	3	8	7	3	1	3	2	3	3	
Home-invasion							1				1	
Vol d'animaux	2	2	2		1		2	2	3	1	2	1

Criminalité ICT

	2000	2015	2016	2017	2018	2019	2020	2021	2022	2023	2024	2025
Fraude de cartes de paiements		3	5	1	4	6	4	1	13	5	7	
Phishing							9	5	14	7	3	2
Ransomware				1					2		1	
Shouldersurfing							1			1		
Skimming			1									

FC Autre

	2000	2015	2016	2017	2018	2019	2020	2021	2022	2023	2024	2025
Violence contre les métiers d'intérêt général		1	3	4	1	3	1	1	2	6	2	2
Viol collectif			1									1
Graffiti			6	4	1	3	4	3	1	1	1	
Dégradation de voiture	20	52	61	67	64	47	37	49	60	42	59	15
Rixe au couteau				1						1	2	



PH Violence intrafamiliale (VIF)

	2000	2015	2016	2017	2018	2019	2020	2021	2022	2023	2024	2025
VIF: physique, dans le couple	2	45	36	47	21	37	37	37	47	69	60	26
VIF: physique, envers des descendants		11	5	7	2	2	9	4	3	16	11	6
VIF: physique, envers d'autres membres	41	10	13	10	7	8	10	4	6	11	8	2
VIF: sexuelle, dans le couple			1			1						
VIF: sexuelle, envers des descendants	3		3	1	3		2	2				
VIF: sexuelle, envers d'autres membres			1			2		1				
VIF: psychique, dans le couple	24	36	23	36	34	28	38	36	32	38	36	12
VIF: psychique, envers des descendants		1	3			2	2	4	1		1	1
VIF: psychique, envers d'autres membres		1	5	2		2	1	1	2	2		
VIF: économique, dans le couple		3	5	3	3	4	2	4	3	7	5	1
VIF: économique, envers des descendants	1		1			1				1		
VIF: économique, envers d'autres membres	13	6	6	13	6	5	1	4	4	4	5	2

PH Hormones et dopage

	2000	2015	2016	2017	2018	2019	2020	2021	2022	2023	2024	2025
Dopage humain		1		3	1	1						

PH Drogues

	2000	2015	2016	2017	2018	2019	2020	2021	2022	2023	2024	2025
Vente de cocaïne		2	1	4	2	1	2	1	2	1	2	3
Import-export de cocaïne								1				
Import-export de drogues synthétiques								1				
Vente de drogues synthétiques	1	1		3				1		1	2	1
Production de cannabis (culture)		2		1	1					1		
Vente de cannabis en grande quantité										1		
Vente-traffic d héroïne		3	1						2	1	1	



PH Trafic d'armes

	2000	2015	2016	2017	2018	2019	2020	2021	2022	2023	2024	2025
Commerce et production d'arme à feu et mun.		1			1					1		
Commerce et production d'arme non à feu											1	

PH Traite des êtres humains

	2000	2015	2016	2017	2018	2019	2020	2021	2022	2023	2024	2025
TEH - exploitation économique			1				1					
TEH - exploitation sexuelle							1	1				1

PH Violence dans l'espace public

	2000	2015	2016	2017	2018	2019	2020	2021	2022	2023	2024	2025
Violence physique (transport public)	3	1	2	3		4	1		1		1	
Violence physique (voie publique)	32	54	50	63	38	47	41	46	58	49	59	25
Violence physique (autre endroit public)	1	3	2	1	1			1	4	3	1	
Violence physique (endroit accessible au public)	15	7	11	12	12	4	4	9	8	11	13	1
Violence sexuelle (transport public)				1						2		
Violence sexuelle (voie publique)	1	2	2	3	1	3	1	1		2		2
Violence sexuelle (autre endroit public)		1	1	1					1			
Violence sexuelle (endroit accessible au public)	1	1	1	3	1			3		1	2	3
Violence psychique (transport public)	1	2	1		4	1		1	2	2		
Violence psychique (voie publique)	17	27	64	59	46	50	34	38	43	31	35	21
Violence psychique (autre endroit public)	1	2	3	3	2	11	2	2		1	2	
Violence psychique (endroit accessible au public)	9	5	7	11	13	6	5	11	13	11	10	7
Vol à main armée (voie publique)	1			1			1	1	1			1
Vol à main armée (endroit accessible au public)	15	2	1	4		4						
Vol avec violence sans arme (transport public)	1											
Vol avec violence sans arme (voie publique)	11	4	5	9	6	5	1	1	1	4	2	
Vol avec violence sans arme (autre endroit public)									1			
Vol avec violence sans arme (endr. acces. au pub.)	2		2			1						



PH Autre

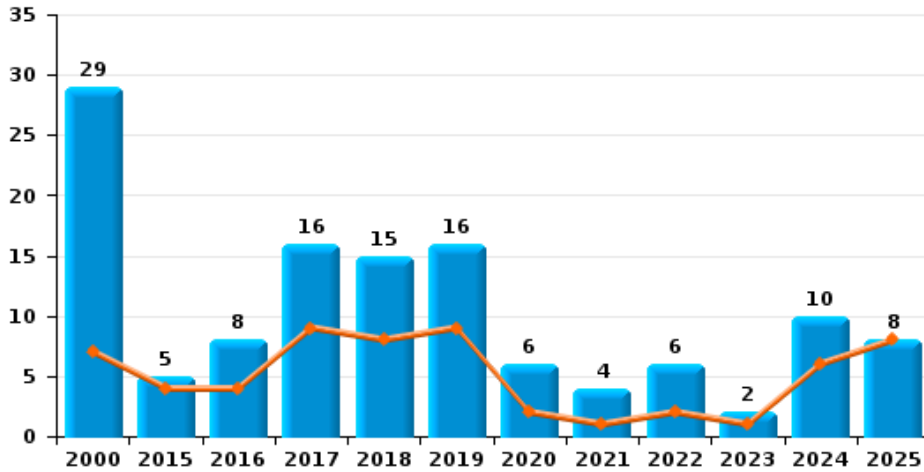
	2000	2015	2016	2017	2018	2019	2020	2021	2022	2023	2024	2025
Faux policiers				1	1					1		
Terrorisme, extrémisme et radicalisme			1									
Cyberharcèlement		13	13	14	21	19	19	22	25	28	19	21
Fraude à l'identité		7	13	8	13	7	10	10	12	14	16	4



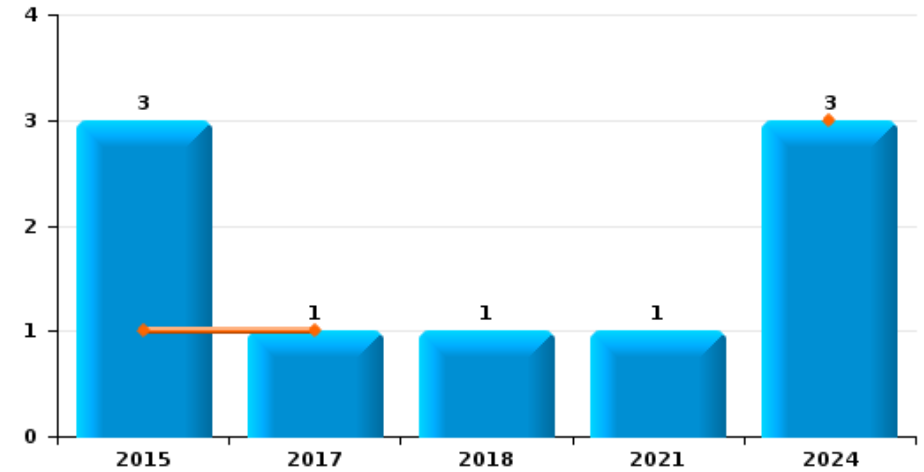
Lessines

Année	■
Semestre 1	■

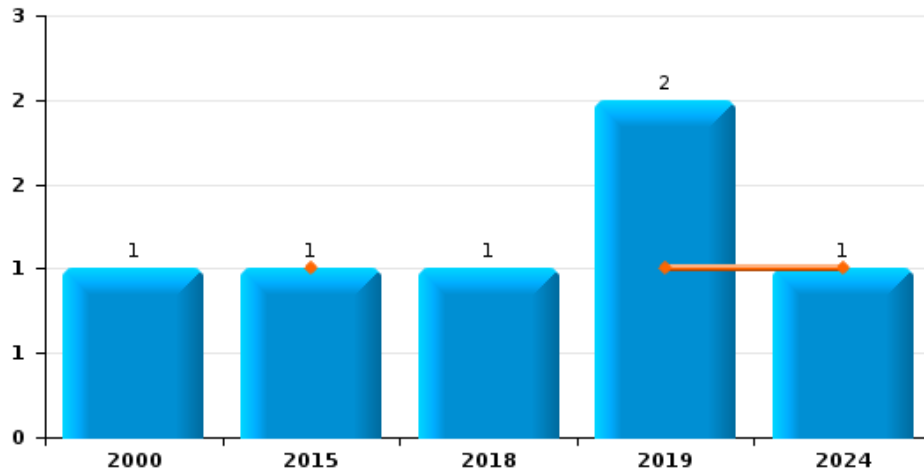
Vol de voiture



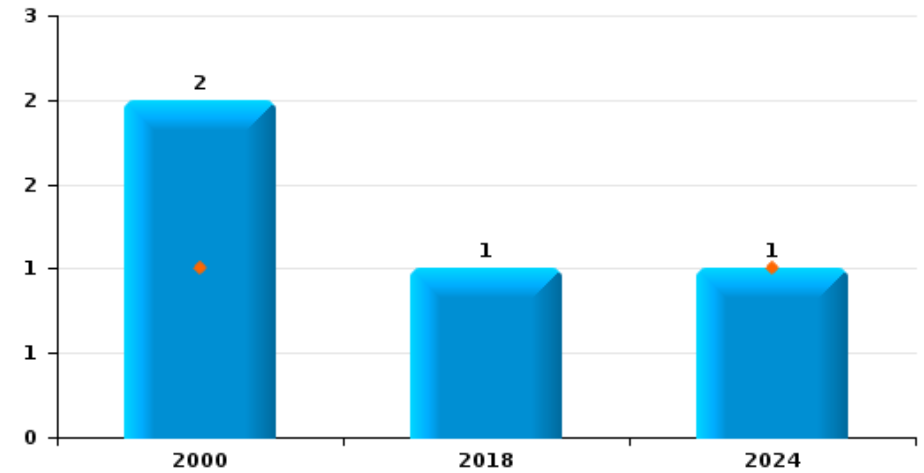
Vol de moto



Carjacking



Vol dans les garages

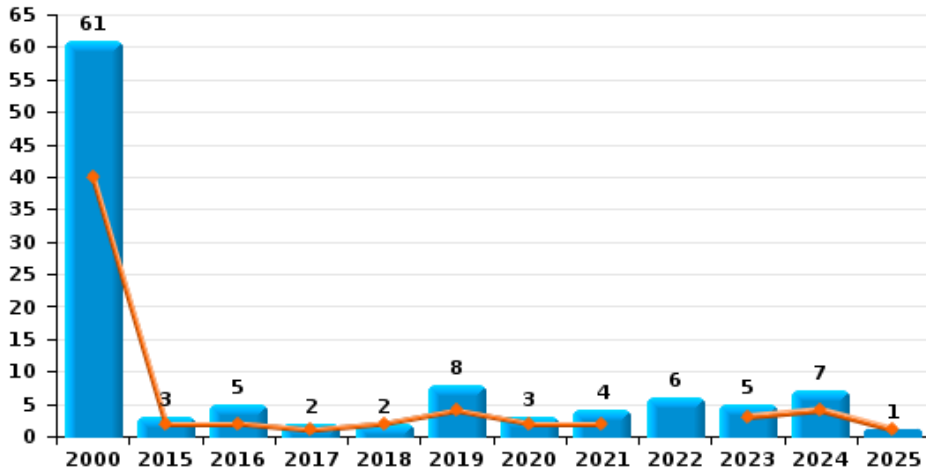




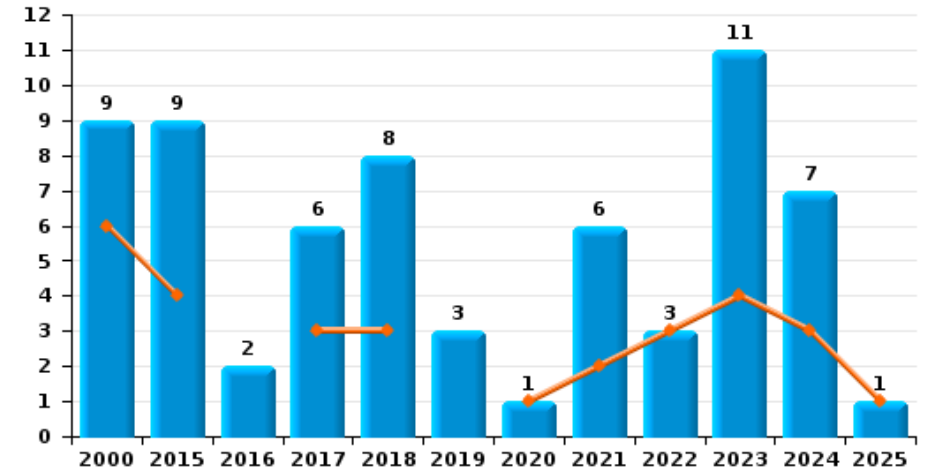
Lessines

Année	■
Semestre 1	■

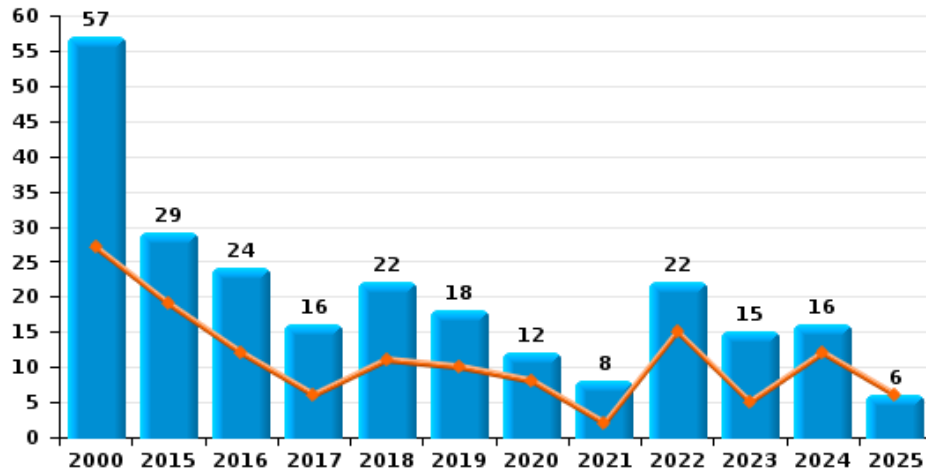
Vol de vélomoteur



Vol de vélo



Vol dans ou sur un véhicule

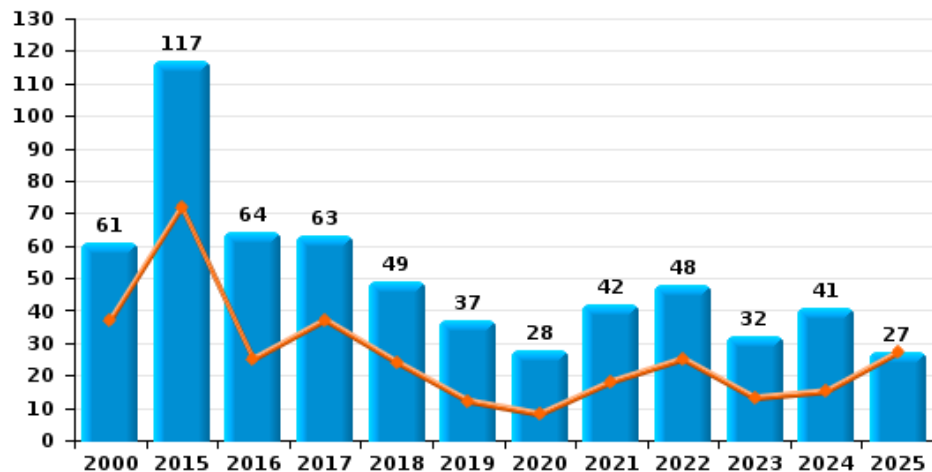




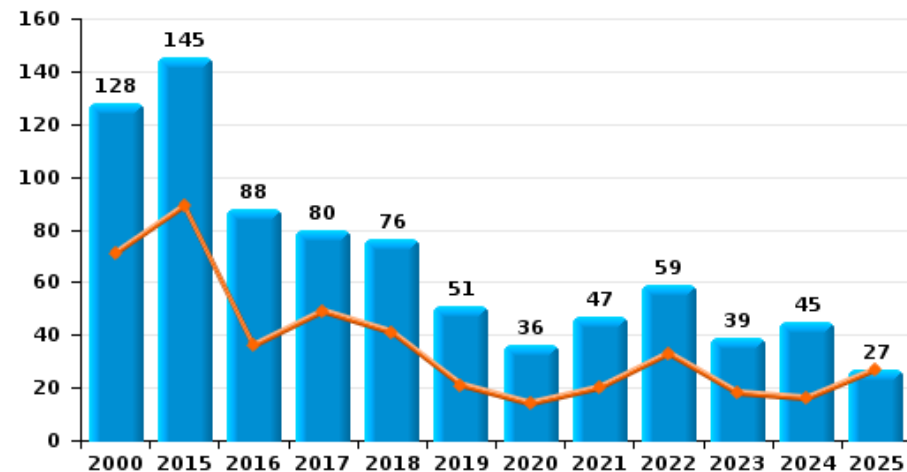
Lessines

Année	■
Semestre 1	■

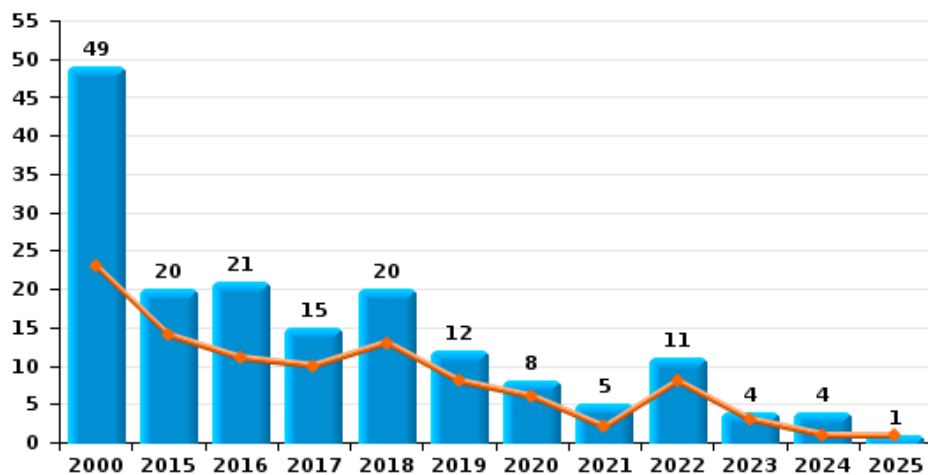
Cambriolage dans habitation



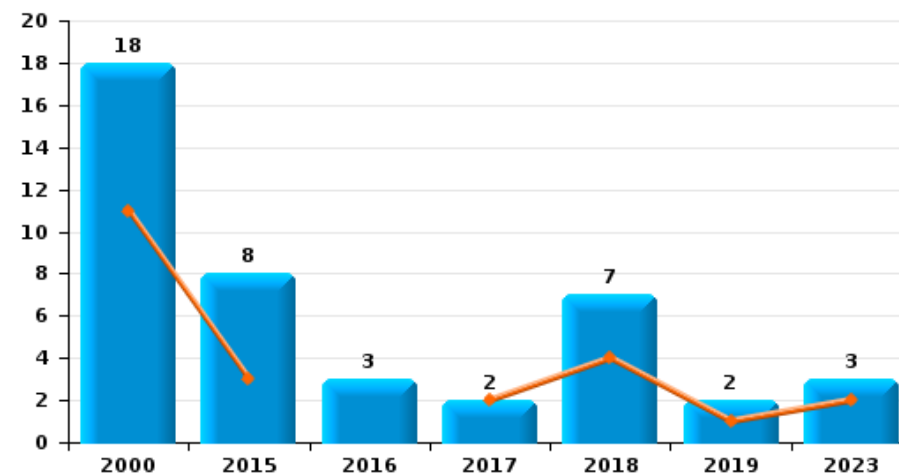
Cambriolage dans bâtiment (total)



Cambriolage ds entreprise ou commerce



Cambriolage ds service public ou bâtiment administratif

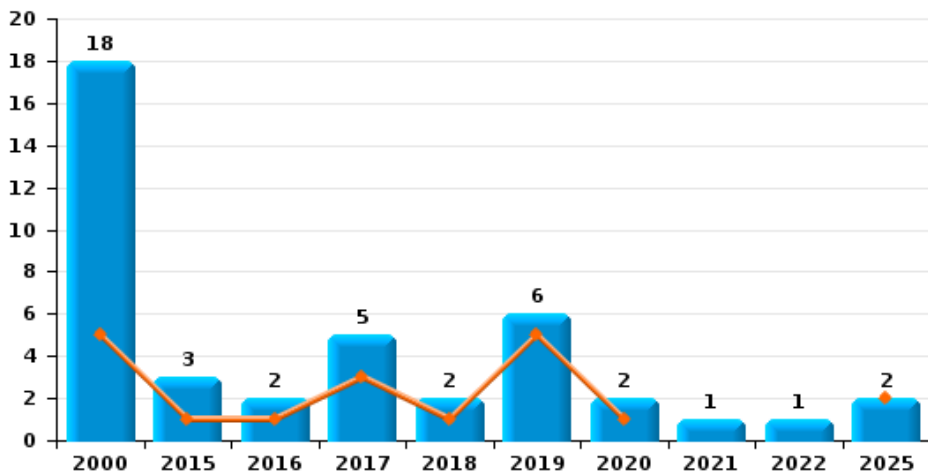




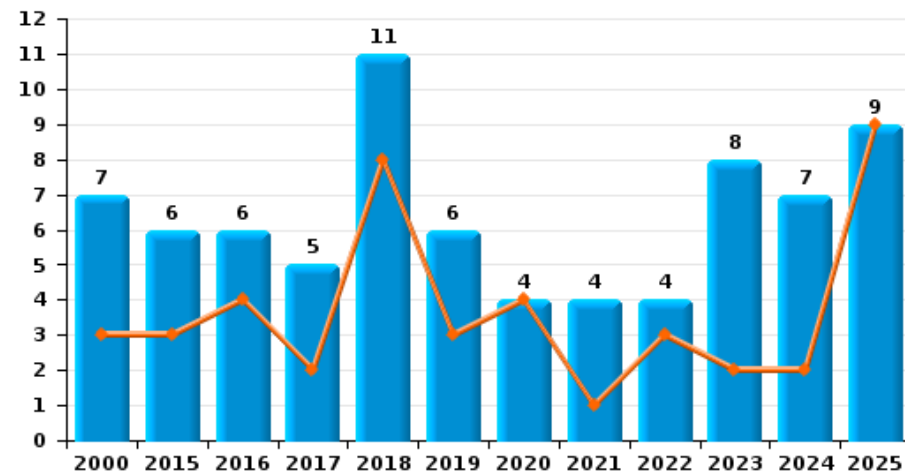
Lessines



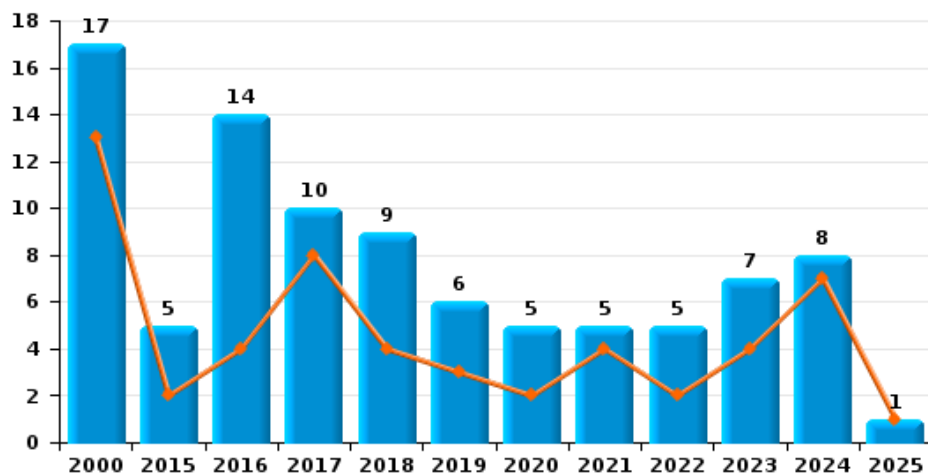
Vol à main armée



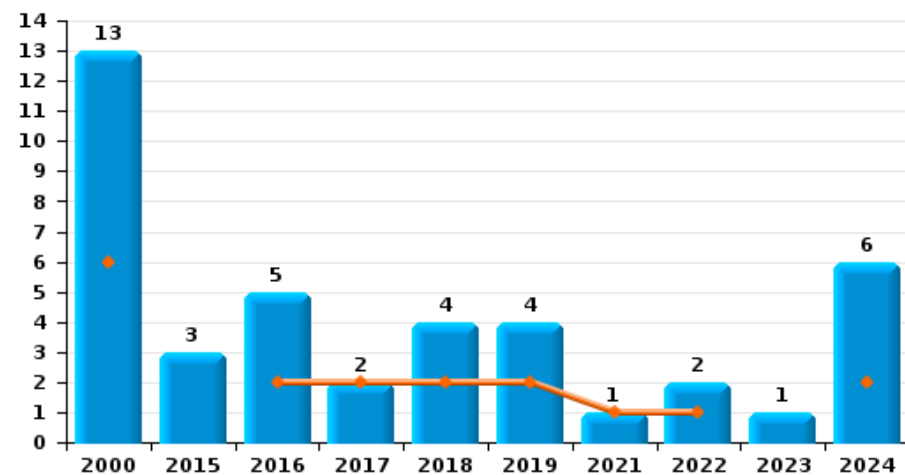
Vol à l'étalage



Vol avec violence sans arme



Vol à la tire

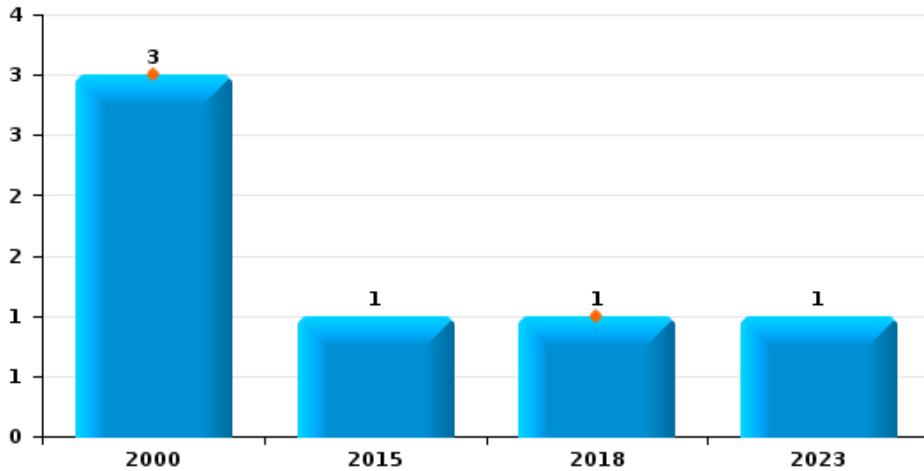




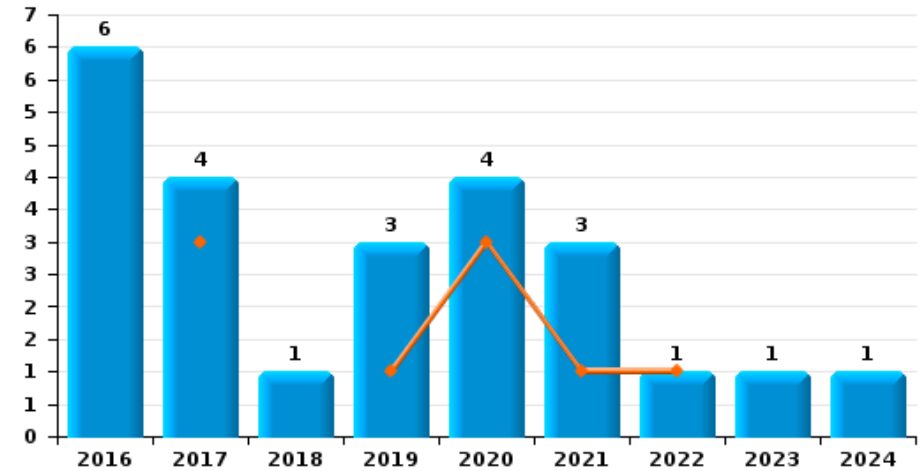
Lessines



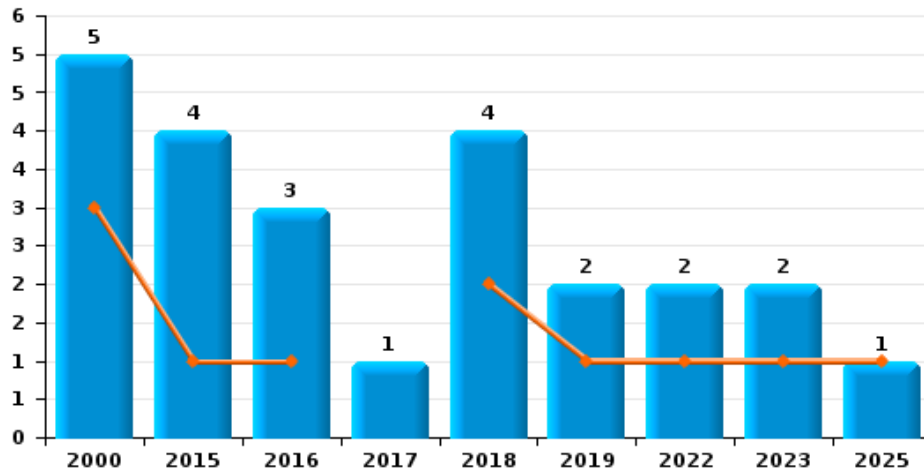
Arrachage de sac à main



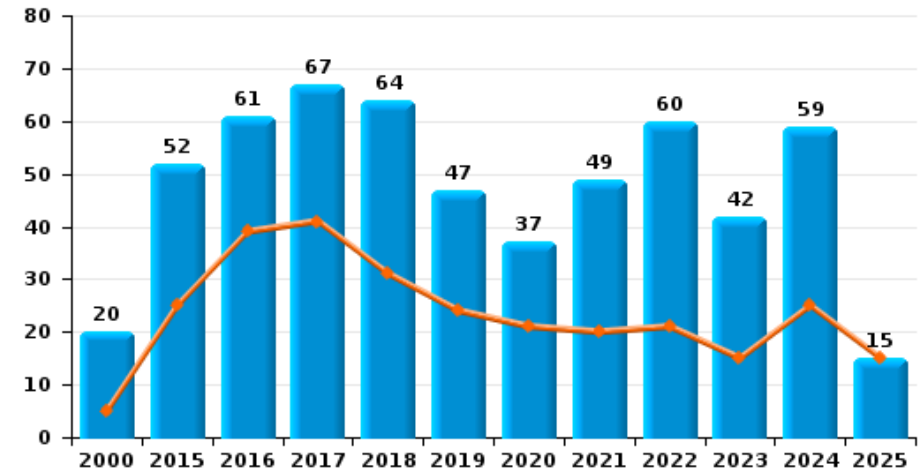
Graffiti



Vol à l'arraché



Dégradation de voiture





Lessines

FC Vol moyen de transport

		2000	2015	2016	2017	2018	2019	2020	2021	2022	2023	2024	2025
Vol de voiture	Trim 1	3	4	1	3	2	5	1		2	1	3	4
	Trim 2	4		3	6	6	4	1	1			3	4
	Trim 3	15		2	6	3	4	1	2			3	
	Trim 4	7	1	2	1	4	3	3	1	4	1	1	
	Total	29	5	8	16	15	16	6	4	6	2	10	8
Vol de moto	Trim 1		1		1							2	
	Trim 2											1	
	Trim 3		1						1				
	Trim 4		1			1							
	Total		3		1	1			1			3	
Carjacking	Trim 1		1									1	
	Trim 2						1						
	Trim 3					1							
	Trim 4	1					1						
	Total	1	1			1	2					1	
Homejacking	Trim 2				1								
Total					1								
Vol dans les garages	Trim 1	1										1	
	Trim 3	1											
	Trim 4					1							
	Total	2				1						1	
Vol de vélomoteur	Trim 1	20		1			3		1			2	1
	Trim 2	20	2	1	1	2	1	2	1		3	2	
	Trim 3	11		3			4	1	2	1	1	1	
	Trim 4	10	1		1					5	1	2	
	Total	61	3	5	2	2	8	3	4	6	5	7	1



FC Vol moyen de transport

		2000	2015	2016	2017	2018	2019	2020	2021	2022	2023	2024	2025
Vol de vélo	Trim 1	2	1		1	2		1		1	3		1
	Trim 2	4	3		2	1			2	2	1	3	
	Trim 3	3	1	2	2	4	2		3		5	1	
	Trim 4		4		1	1	1		1		2	3	
Total		9	9	2	6	8	3	1	6	3	11	7	1



FC Cambriolage

		2000	2015	2016	2017	2018	2019	2020	2021	2022	2023	2024	2025
Cambriolage dans habitation	Trim 1	28	52	12	31	16	3	3	8	12	7	8	17
	Trim 2	9	20	13	6	8	9	5	10	13	6	7	10
	Trim 3	10	18	15	12	12	11	7	18	8	13	11	
	Trim 4	14	27	24	14	13	14	13	6	15	6	15	
	Total	61	117	64	63	49	37	28	42	48	32	41	27
Cambriolage ds entreprise ou commerce	Trim 1	9	3	9	3	4	4	4	1	2	2		
	Trim 2	14	11	2	7	9	4	2	1	6	1	1	1
	Trim 3	8	2	6	4	3	1		1	2	1		
	Trim 4	18	4	4	1	4	3	2	2	1		3	
	Total	49	20	21	15	20	12	8	5	11	4	4	1
Cambriolage ds service public ou bâtiment administ	Trim 1	6	1			2							
	Trim 2	5	2		2	2	1				2		
	Trim 3	5	3	1		2					1		
	Trim 4	2	2	2		1	1						
	Total	18	8	3	2	7	2				3		
Vol au bélier	Trim 4						1						
Total							1						
Cambriolage dans bâtiment (total)	Trim 1	43	56	21	34	22	7	7	9	14	9	8	17
	Trim 2	28	33	15	15	19	14	7	11	19	9	8	10
	Trim 3	23	23	22	16	17	12	7	19	10	15	11	
	Trim 4	34	33	30	15	18	18	15	8	16	6	18	
	Total	128	145	88	80	76	51	36	47	59	39	45	27



FC Vol autre

		2000	2015	2016	2017	2018	2019	2020	2021	2022	2023	2024	2025
Vol à main armée	Trim 1	2	1	1	2		3	1					1
	Trim 2	3			1	1	2						1
	Trim 3	8	1		2			1					
	Trim 4	5	1	1		1	1		1	1			
	Total	18	3	2	5	2	6	2	1	1			2
Vol avec violence sans arme	Trim 1	9	1	1	3		1	1	3	1	2	4	1
	Trim 2	4	1	3	5	4	2	1	1	1	2	3	
	Trim 3	2	1	6	1	3	1	3	1	1	3	1	
	Trim 4	2	2	4	1	2	2			2			
	Total	17	5	14	10	9	6	5	5	5	7	8	1
Vol dans ou sur un véhicule	Trim 1	9	11	8	3	5	5	1	1	10	3	4	3
	Trim 2	18	8	4	3	6	5	7	1	5	2	8	3
	Trim 3	16	3	3	3	3	6	2	6	3	5	3	
	Trim 4	14	7	9	7	8	2	2		4	5	1	
	Total	57	29	24	16	22	18	12	8	22	15	16	6
Vol d'armes et explosifs	Trim 1		1							1	1		
	Trim 2	1	1			1				1	1		
	Trim 3		1	1			1					1	
	Trim 4	1						1			2		
	Total	2	3	1		1	1	1		2	4	1	
Arrachage de sac à main	Trim 1	3											
	Trim 2					1							
	Trim 3										1		
	Trim 4		1										
	Total	3	1			1					1		



FC Vol autre

		2000	2015	2016	2017	2018	2019	2020	2021	2022	2023	2024	2025
Vol à l'arraché	Trim 1	3					1				1		1
	Trim 2		1	1		2				1			
	Trim 3	1		1		2				1	1		
	Trim 4	1	3	1	1		1						
	Total	5	4	3	1	4	2			2	2		1
Vol à la tire	Trim 1	5		1	1	1			1	1			
	Trim 2	1		1	1	1	2					2	
	Trim 3	2	2	2		2	2			1	1	1	
	Trim 4	5	1	1								3	
	Total	13	3	5	2	4	4		1	2	1	6	
Vol à l'étalage	Trim 1	3	1	1	1	5	1	2		1	1	2	5
	Trim 2		2	3	1	3	2	2	1	2	1		4
	Trim 3	2	1	2	1	1	2		1	1	1	2	
	Trim 4	2	2		2	2	1		2		5	3	
	Total	7	6	6	5	11	6	4	4	4	8	7	9
Vol par ruse	Trim 1	3	2	1	1	2	1	4			1	1	1
	Trim 2	3	4	3	2	1	1			1		2	1
	Trim 3	2	1	1	2	2	3				1		
	Trim 4	5	2	4			1			2	1	1	
	Total	13	9	9	5	5	6	4		3	3	4	2
Vol de métaux	Trim 1	1			1	4	1	1		1			2
	Trim 2			1			2		1		1	1	2
	Trim 3		1			1			1	1	1		
	Trim 4		1			2	1		2			1	
	Total	1	2	1	1	7	4	1	4	2	2	2	4



FC Vol autre

		2000	2015	2016	2017	2018	2019	2020	2021	2022	2023	2024	2025
Vol sur les chantiers	Trim 1		2		4	1	1	1		1		1	
	Trim 2	2	1	1	3	4			2	1			
	Trim 3	2		2	1		2				1		
	Trim 4	1	1			2			1		2	2	
	Total	5	4	3	8	7	3	1	3	2	3	3	
Home-invasion	Trim 2											1	
	Trim 3							1					
	Total							1				1	
Vol d'animaux	Trim 1							1			1	1	
	Trim 2		2	1					1	1			1
	Trim 3			1		1		1		2			
	Trim 4	2							1			1	
	Total	2	2	2		1		2	2	3	1	2	1



Criminalité ICT

		2000	2015	2016	2017	2018	2019	2020	2021	2022	2023	2024	2025
Fraude de cartes de paiements	Trim 1		1	2	1	1		1		6	2	4	
	Trim 2		1	3		1	4	1		3	2	3	
	Trim 3						1	1	1	3			
	Trim 4		1			2	1	1		1	1		
Total			3	5	1	4	6	4	1	13	5	7	
Phishing	Trim 1							1		3	1	1	1
	Trim 2							3	3	3	3	1	1
	Trim 3							1		5	3	1	
	Trim 4							4	2	3			
Total								9	5	14	7	3	2
Ransomware	Trim 1									1			
	Trim 3									1		1	
	Trim 4				1								
Total					1					2		1	
Shouldersurfing	Trim 1							1			1		
Total								1			1		
Skimming	Trim 2			1									
Total				1									



FC Autre

		2000	2015	2016	2017	2018	2019	2020	2021	2022	2023	2024	2025
Violence contre les métiers d'intérêt général	Trim 1		1		1			1			2		
	Trim 2			2	3	1	3			1		2	2
	Trim 3			1					1		1		
	Trim 4									1	3		
Total			1	3	4	1	3	1	1	2	6	2	2
Viol collectif	Trim 1			1									
	Trim 2												1
Total				1									1
Graffiti	Trim 1						1	1	1	1			
	Trim 2				3			2					
	Trim 3			4					1		1	1	
	Trim 4			2	1	1	2	1	1				
Total				6	4	1	3	4	3	1	1	1	
Dégradation de voiture	Trim 1		11	23	17	15	10	11	9	11	6	13	7
	Trim 2	5	14	16	24	16	14	10	11	10	9	12	8
	Trim 3	8	14	11	10	23	13	9	13	13	16	20	
	Trim 4	7	13	11	16	10	10	7	16	26	11	14	
Total		20	52	61	67	64	47	37	49	60	42	59	15
Rixe au couteau	Trim 2				1								
	Trim 3										1		
	Trim 4											2	
Total					1						1	2	



PH Violence intrafamiliale (VIF)

		2000	2015	2016	2017	2018	2019	2020	2021	2022	2023	2024	2025
VIF: physique, dans le couple	Trim 1		10	11	13	5	7	8	13	6	23	13	13
	Trim 2	1	10	12	14	5	8	10	10	12	11	15	13
	Trim 3		13	6	8	5	13	9	8	14	18	15	
	Trim 4	1	12	7	12	6	9	10	6	15	17	17	
	Total	2	45	36	47	21	37	37	37	47	69	60	26
VIF: physique, envers des descendants	Trim 1		5				1	1	2		3	4	3
	Trim 2		4	1	2	1		1		1	3	5	3
	Trim 3			2	1	1		6	2	2	7	1	
	Trim 4		2	2	4		1	1			3	1	
	Total		11	5	7	2	2	9	4	3	16	11	6
VIF: physique, envers d'autres membres	Trim 1	4	2	2	2	3	2	3			5	3	1
	Trim 2	9	2	5				2	2	2	2	1	1
	Trim 3	13	2	4	2	3	3		1	2	2	1	
	Trim 4	15	4	2	6	1	3	5	1	2	2	3	
	Total	41	10	13	10	7	8	10	4	6	11	8	2
VIF: sexuelle, dans le couple	Trim 1			1									
	Trim 2						1						
	Total			1			1						
VIF: sexuelle, envers des descendants	Trim 1	1		1		1			1				
	Trim 2					1		1					
	Trim 3	1		1					1				
	Trim 4	1		1		1		1					
	Total	3		3	1	3		2	2				
VIF: sexuelle, envers d'autres membres	Trim 1			1									
	Trim 4						2		1				
	Total			1			2		1				



PH Violence intrafamiliale (VIF)

		2000	2015	2016	2017	2018	2019	2020	2021	2022	2023	2024	2025
VIF: psychique, dans le couple	Trim 1	1	6	5	9	4	1	6	14	2	7	10	7
	Trim 2	6	12	8	6	12	11	4	5	10	8	8	5
	Trim 3	10	7	4	7	10	8	15	7	7	10	15	
	Trim 4	7	11	6	14	8	8	13	10	13	13	3	
Total		24	36	23	36	34	28	38	36	32	38	36	12
VIF: psychique, envers des descendants	Trim 1		1						1			1	1
	Trim 2			2			1		2				
	Trim 3			1				1					
	Trim 4						1	1	1	1			
Total			1	3			2	2	4	1		1	1
VIF: psychique, envers d'autres membres	Trim 1			4							1		
	Trim 2		1	1			1			1			
	Trim 3				1			1		1	1		
	Trim 4				1		1		1				
Total			1	5	2		2	1	1	2	2		
VIF: économique, dans le couple	Trim 1		1	1			1		1		1	1	
	Trim 2				1		2		2	1	1	1	1
	Trim 3		2	2	1	1	1	1			3	1	
	Trim 4			2	1	2		1	1	2	2	2	
Total			3	5	3	3	4	2	4	3	7	5	1
VIF: économique, envers des descendants	Trim 2	1		1									
	Trim 3										1		
	Trim 4						1						
Total		1		1			1				1		
VIF: économique, envers d'autres membres	Trim 1	2	1	3	4	1	2	1	2	1	1	1	2
	Trim 2	2		1	1						1	1	
	Trim 3	3	3	1	4	3			1	2	2	1	
	Trim 4	6	2	1	4	2	3		1	1		2	
Total		13	6	6	13	6	5	1	4	4	4	5	2



PH Hormones et dopage

		2000	2015	2016	2017	2018	2019	2020	2021	2022	2023	2024	2025
Dopage humain	Trim 2				2								
	Trim 3				1								
	Trim 4		1		1		1						
Total			1		3	1	1						



PH Drogues

		2000	2015	2016	2017	2018	2019	2020	2021	2022	2023	2024	2025
Vente de cocaïne	Trim 1		1		1	1			1				2
	Trim 2							1		2			1
	Trim 3				1	1					1	2	
	Trim 4		1	1	2		1	1					
Total			2	1	4	2	1	2	1	2	1	2	3
Import-export de cocaïne	Trim 3								1				
Total									1				
Import-export de drogues synthétiques	Trim 3								1				
Total									1				
Vente de drogues synthétiques	Trim 1		1						1		1		
	Trim 2												1
	Trim 3				3							1	
	Trim 4	1										1	
Total		1	1		3				1		1	2	1
Production de cannabis (culture)	Trim 1										1		
	Trim 2		1										
	Trim 3		1		1								
Total			2		1	1					1		
Vente de cannabis en grande quantité	Trim 3										1		
Total											1		
Vente-traffic d héroïne	Trim 1		2										
	Trim 2									2			
	Trim 3										1	1	
	Trim 4		1	1									
Total			3	1						2	1	1	



PH Trafic d'armes

		2000	2015	2016	2017	2018	2019	2020	2021	2022	2023	2024	2025
Commerce et production d'arme à feu et mun.	Trim 1					1							
	Trim 3		1								1		
	Total		1			1					1		
Commerce et production d'arme non à feu	Trim 4											1	
	Total											1	



PH Traite des êtres humains

		2000	2015	2016	2017	2018	2019	2020	2021	2022	2023	2024	2025
TEH - exploitation économique	Trim 1							1					
	Trim 2			1									
	Total			1				1					
TEH - exploitation sexuelle	Trim 1												1
	Trim 3								1				
	Trim 4							1					
	Total							1	1				1



PH Violence dans l'espace public

		2000	2015	2016	2017	2018	2019	2020	2021	2022	2023	2024	2025
Violence physique (transport public)	Trim 1			1			1						
	Trim 2	2	1		2		3						
	Trim 3	1		1								1	
	Trim 4				1			1		1			
Total		3	1	2	3		4	1		1		1	
Violence physique (voie publique)	Trim 1	5	15	12	14	10	12	7	10	11	12	15	10
	Trim 2	11	12	15	21	7	12	15	17	17	6	18	15
	Trim 3	8	17	15	20	13	12	13	12	13	20	16	
	Trim 4	8	10	8	8	8	11	6	7	17	11	10	
Total		32	54	50	63	38	47	41	46	58	49	59	25
Violence physique (autre endroit public)	Trim 1									1	1		
	Trim 2		1	1	1					1		1	
	Trim 3	1	2	1		1			1	2	1		
	Trim 4										1		
Total		1	3	2	1	1			1	4	3	1	
Violence physique (endroit accessible au public)	Trim 1	6	2	4	5	5	1		2		1	5	1
	Trim 2	3	1	1	4	3	1	1	4	3	4	2	
	Trim 3	3	4	3	3	2		1		3	2	2	
	Trim 4	3		3		2	2	2	3	2	4	4	
Total		15	7	11	12	12	4	4	9	8	11	13	1
Violence sexuelle (transport public)	Trim 1										1		
	Trim 2				1								
	Trim 3										1		
Total					1						2		
Violence sexuelle (voie publique)	Trim 1				1	1	3						1
	Trim 2			1	2			1					1
	Trim 3		2						1		2		
	Trim 4	1		1									
Total		1	2	2	3	1	3	1	1		2		2



PH Violence dans l'espace public

		2000	2015	2016	2017	2018	2019	2020	2021	2022	2023	2024	2025
Violence sexuelle (autre endroit public)	Trim 2		1							1			
	Trim 3			1	1								
	Total		1	1	1					1			
Violence sexuelle (endroit accessible au public)	Trim 1												3
	Trim 2		1	1		1						1	
	Trim 3				1				1		1	1	
	Trim 4	1			2				2				
Total	1	1	1	3	1				3		1	2	3
Violence psychique (transport public)	Trim 1					2							
	Trim 2						1			1	1		
	Trim 3	1	1	1		2			1				
	Trim 4									1	1		
Total	1	2	1		4	1			1	2	2		
Violence psychique (voie publique)	Trim 1	3	7	10	14	9	12	5	7	4	7	12	8
	Trim 2	4	7	15	22	16	16	12	9	8	5	5	13
	Trim 3	6	7	30	14	15	12	12	10	13	10	13	
	Trim 4	4	6	9	9	6	10	5	12	18	9	5	
Total	17	27	64	59	46	50	34	38	43	31	35	21	
Violence psychique (autre endroit public)	Trim 1		1				5	1	1			1	
	Trim 2		1	1	2		2	1	1				
	Trim 3	1			1	1	1						
	Trim 4			2		1	3				1	1	
Total	1	2	3	3	2	11	2	2		1	2		
Violence psychique (endroit accessible au public)	Trim 1	3	2	2	4	1	1	1	3	4	4	1	4
	Trim 2	4	1	1	1	6	3	2	4	2	3	6	3
	Trim 3	1		1		5	1			2	1	3	
	Trim 4	1	2	3	6	1	1	2	4	5	3		
Total	9	5	7	11	13	6	5	11	13	11	10	7	



PH Violence dans l'espace public

		2000	2015	2016	2017	2018	2019	2020	2021	2022	2023	2024	2025
Vol à main armée (voie publique)	Trim 1												1
	Trim 3			1				1					
	Trim 4	1							1	1			
	Total	1			1			1	1	1			1
Vol à main armée (endroit accessible au public)	Trim 1			1	2			3					
	Trim 2	3			1			1					
	Trim 3	8	1		1								
	Trim 4	4	1										
	Total	15	2	1	4			4					
Vol avec violence sans arme (transport public)	Trim 4	1											
Total	1												
Vol avec violence sans arme (voie publique)	Trim 1	7			3			1		1	2	2	
	Trim 2	3	1	1	4	3	2		1				
	Trim 3		1	2	1	3	1				2		
	Trim 4	1	2	2	1		2						
	Total	11	4	5	9	6	5	1	1	1	4	2	
Vol avec violence sans arme (autre endroit public)	Trim 3									1			
Total										1			
Vol avec violence sans arme (endr. acces. au pub.)	Trim 1	1					1						
	Trim 2			1									
	Trim 3	1		1									
	Total	2		2			1						



PH Autre

		2000	2015	2016	2017	2018	2019	2020	2021	2022	2023	2024	2025
Faux policiers	Trim 1				1	1					1		
	Total				1	1					1		
Terrorisme, extrémisme et radicalisme	Trim 1			1									
	Total			1									
Cyberharcèlement	Trim 1		4	4		1	5	2	3	6	8	5	11
	Trim 2		4	3	3	2	5	1	7	1	9	5	10
	Trim 3		3	3	7	8	5	8	6	10	3	4	
	Trim 4		2	3	4	10	4	8	6	8	8	5	
	Total		13	13	14	21	19	19	22	25	28	19	21
Fraude à l'identité	Trim 1		1	2	1	4	2	1	2	2	3	5	1
	Trim 2		2	3	2	3	1	2	2	2	5	5	3
	Trim 3		2	5	4	6	2	5	2	4	4	1	
	Trim 4		2	3	1		2	2	4	4	2	5	
	Total		7	13	8	13	7	10	10	12	14	16	4



Lessines

2024

FC Vol moyen de transport

	Jan	Fév	Mar	Avr	Mai	Juin	Août	Sep	Oct	Nov	Déc	Total
Vol de voiture	1	1	1	1	1	1	1	2		1		10
Vol de moto		1	1			1						3
Carjacking	1											1
Vol dans les garages			1									1
Vol de vélomoteur		1	1		2		1			1	1	7
Vol de vélo				1		2		1	2		1	7

FC Cambriolage

	Jan	Fév	Mar	Mai	Juin	Juil	Août	Sep	Oct	Nov	Déc	Total
Cambriolage dans habitation	1	5	2	1	6	1	5	5	9	3	3	41
Cambriolage ds entreprise ou commerce					1				1	2		4
Cambriolage dans bâtiment (total)	1	5	2	1	7	1	5	5	10	5	3	45



FC Vol autre

	Jan	Fév	Mar	Avr	Mai	Juin	Juil	Août	Sep	Oct	Nov	Déc	Total
Vol avec violence sans arme	2	1	1			3		1					8
Vol dans ou sur un véhicule	1	2	1	7	1				3			1	16
Vol d'armes et explosifs								1					1
Vol à la tire					2		1			2		1	6
Vol à l'étalage	1		1					2			3		7
Vol par ruse	1			1	1							1	4
Vol de métaux				1								1	2
Vol sur les chantiers		1									1	1	3
Home-invasion						1							1
Vol d'animaux		1								1			2

Criminalité ICT

	Jan	Mar	Avr	Mai	Juin	Août	Total
Fraude de cartes de paiements	3	1	2	1			7
Phishing		1			1	1	3
Ransomware						1	1

FC Autre

	Jan	Fév	Mar	Avr	Mai	Juin	Juil	Août	Sep	Oct	Nov	Déc	Total
Violence contre les métiers d'intérêt général					1	1							2
Graffiti									1				1
Dégradation de voiture	3	4	6	1	6	5	5	8	7	7	4	3	59
Rixe au couteau										1	1		2



PH Violence intrafamiliale (VIF)

	Jan	Fév	Mar	Avr	Mai	Juin	Juil	Août	Sep	Oct	Nov	Déc	Total
VIF: physique, dans le couple	4	4	5	7	2	6	5	4	6	8	6	3	60
VIF: physique, envers des descendants	2	1	1	1	1	3		1		1			11
VIF: physique, envers d'autres membres	1	1	1			1	1				2	1	8
VIF: psychique, dans le couple	1	5	4	3	3	2	6	8	1	1	1	1	36
VIF: psychique, envers des descendants		1											1
VIF: économique, dans le couple			1		1		1					2	5
VIF: économique, envers d'autres membres		1		1				1		2			5

PH Drogues

	Juil	Août	Sep	Nov	Total
Vente de cocaïne	1		1		2
Vente de drogues synthétiques		1		1	2
Vente-traffic d'héroïne			1		1

PH Trafic d'armes

	Nov	Total
Commerce et production d'arme non à feu	1	1



PH Violence dans l'espace public

	Jan	Fév	Mar	Avr	Mai	Juin	Juil	Août	Sep	Oct	Nov	Déc	Total
Violence physique (transport public)									1				1
Violence physique (voie publique)	2	8	5	2	4	12	6	8	2	3	1	6	59
Violence physique (autre endroit public)				1									1
Violence physique (endroit accessible au public)	1	2	2	2			1		1	2		2	13
Violence sexuelle (endroit accessible au public)				1					1				2
Violence psychique (voie publique)	1	9	2	1	1	3	3	7	3		3	2	35
Violence psychique (autre endroit public)	1										1		2
Violence psychique (endroit accessible au public)		1		6			1	1	1				10
Vol avec violence sans arme (voie publique)	2												2

PH Autre

	Jan	Fév	Mar	Avr	Mai	Juin	Août	Sep	Oct	Nov	Déc	Total
Cyberharcèlement	2	2	1	3	2		2	2	2	1	2	19
Fraude à l'identité	4	1		2	2	1		1	2	1	2	16



2025

FC Vol moyen de transport

	Jan	Fév	Mar	Mai	Total
Vol de voiture		4		4	8
Vol de vélomoteur	1				1
Vol de vélo			1		1

FC Cambriolage

	Jan	Fév	Mar	Avr	Mai	Juin	Total
Cambriolage dans habitation	6	7	4	1	5	4	27
Cambriolage ds entreprise ou commerce						1	1
Cambriolage dans bâtiment (total)	6	7	4	1	5	4	27

FC Vol autre

	Jan	Fév	Mar	Avr	Mai	Juin	Total
Vol à main armée	1				1		2
Vol avec violence sans arme	1						1
Vol dans ou sur un véhicule	1	1	1	2		1	6
Vol à l'arraché	1						1
Vol à l'étalage	3	2		2	1	1	9
Vol par ruse	1					1	2
Vol de métaux			2	1		1	4
Vol d'animaux				1			1

Criminalité ICT

	Fév	Avr	Total
Phishing	1	1	2



FC Autre

	Jan	Fév	Mar	Avr	Mai	Juin	Total
Violence contre les métiers d'intérêt général						2	2
Viol collectif					1		1
Dégradation de voiture	2	2	3	4	3	1	15

PH Violence intrafamiliale (VIF)

	Jan	Fév	Mar	Avr	Mai	Juin	Total
VIF: physique, dans le couple	7	3	3	3	7	3	26
VIF: physique, envers des descendants		1	2	1	2		6
VIF: physique, envers d'autres membres			1		1		2
VIF: psychique, dans le couple	4	1	2	1	2	2	12
VIF: psychique, envers des descendants			1				1
VIF: économique, dans le couple				1			1
VIF: économique, envers d'autres membres	1		1				2

PH Drogues

	Jan	Mai	Total
Vente de cocaïne	2	1	3
Vente de drogues synthétiques		1	1

PH Traite des êtres humains

	Jan	Total
TEH - exploitation sexuelle	1	1



PH Violence dans l'espace public

	Jan	Fév	Mar	Avr	Mai	Juin	Total
Violence physique (voie publique)	1	6	3	3	3	9	25
Violence physique (endroit accessible au public)	1						1
Violence sexuelle (voie publique)		1			1		2
Violence sexuelle (endroit accessible au public)	1		2				3
Violence psychique (voie publique)	2	3	3	3	4	6	21
Violence psychique (endroit accessible au public)		1	3	2	1		7
Vol à main armée (voie publique)	1						1

PH Autre

	Jan	Fév	Mar	Avr	Mai	Juin	Total
Cyberharcèlement	1	6	4	4	3	3	21
Fraude à l'identité			1		2	1	4

STATISTIQUES POLICIERES DE CRIMINALITE

LIEU DE PERPETRATION: COMMUNE

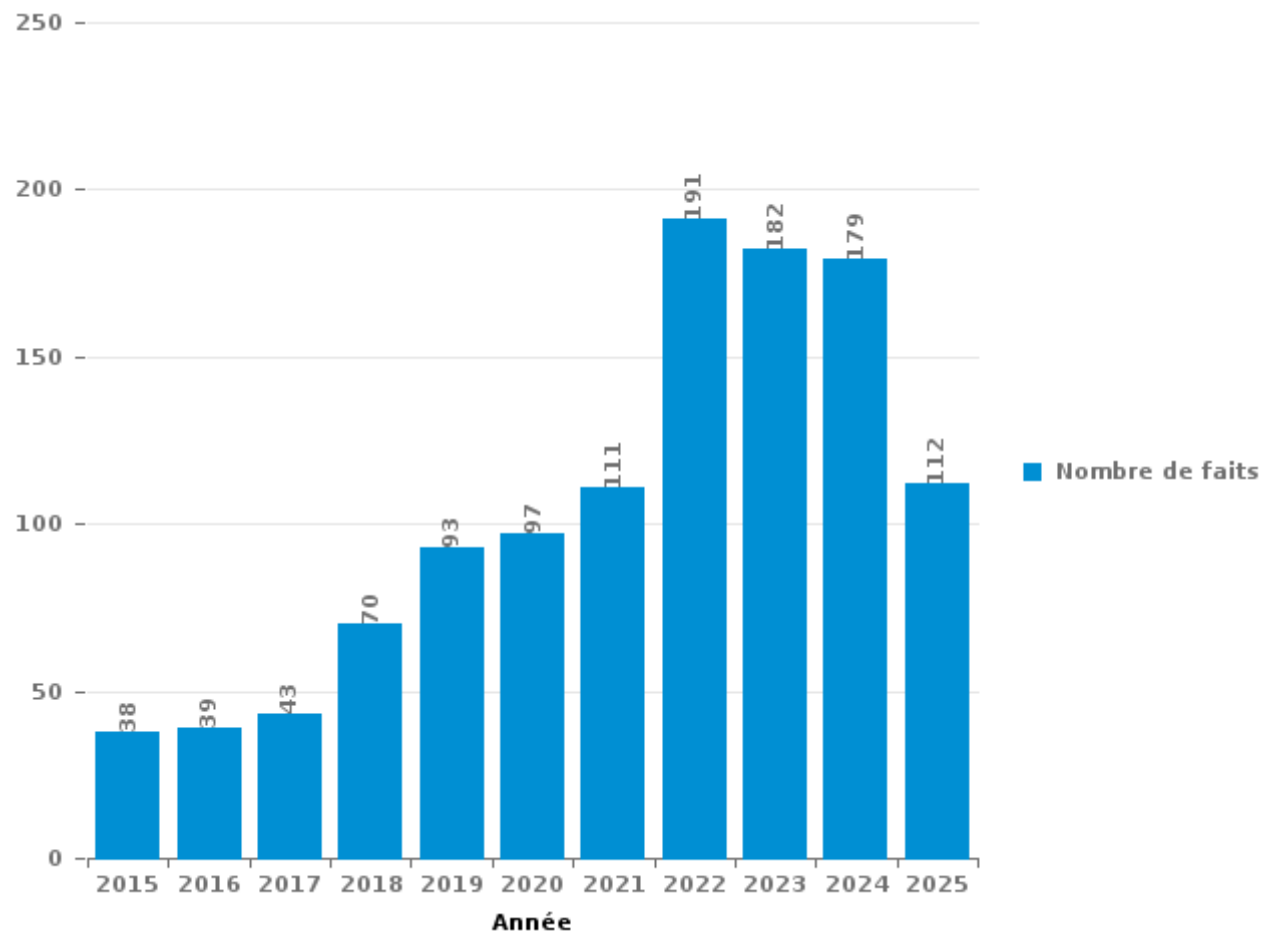
Lessines

PARTIE III : ICT



Lessines

Nombre total de délits avec un élément ICT/online, depuis 2015





Criminalité ICT/online au sens strict

Infractions (exhaustif)

	2015	2016	2017	2018	2019	2020	2021	2022	2023	2024	2025
Criminalité informatique: Faux en informatique:		2						1		5	3
Criminalité informatique: Fraude informatique:	13	16	14	31	43	47	45	108	66	64	33
Criminalité informatique: Hacking:		1		1	1		2	2	5	8	6
Criminalité informatique: Sabotage:	1		2					1	3		1
Total:	14	19	16	32	44	47	47	112	74	77	43

Figures criminelles (à considérer spécifiquement – ne pas additionner avec d'autres éléments – risque de double comptage!)

	2015	2016	2017	2018	2019	2020	2021	2022	2023	2024	2025
Fraude de cartes de paiements	3	5	1	4	6	4	1	13	5	7	
Phishing						9	5	14	7	3	2
Ransomware			1					2		1	
Shouldersurfing						1			1		
Skimming		1									



Criminalité ICT/online au sens large

Infractions (uniquement si code-fait existe)

	2015	2016	2017	2018	2019	2020	2021	2022	2023	2024	2025
Fraude: Escroquerie: Fraude par internet	11	5	11	14	26	28	38	49	71	77	43
Infr. contre les mœurs: Voyeurisme: Diffusion enregistrement nudité ou intimité				2	2	1					
Total:	11	5	11	16	28	29	38	49	71	77	43

Figures criminelles (à considérer spécifiquement – ne pas additionner avec d'autres éléments – risque de double comptage!)

	2015	2016	2017	2018	2019	2020	2021	2022	2023	2024	2025
Cyberharcèlement	13	13	14	21	19	19	22	25	28	19	21

STATISTIQUES POLICIERES DE CRIMINALITE

LIEU DE PERPETRATION: COMMUNE

Lessines

PARTIE IV : DESTINATION LIEU



Lessines

Vol et extorsion

	2000	2015	2016	2017	2018	2019	2020	2021	2022	2023	2024	2025
Habitation: maison	71	144	86	77	67	41	38	48	56	49	45	33
Voie publique	112	45	50	40	42	53	24	16	51	26	42	12
Magasin	59	13	18	17	25	20	15	9	11	9	11	10
Entreprise	28	13	5	10	12	3	6	4	5	4	5	2
Parking	14	8	8	6	10	10	10	5	8	6	5	5
Habitation: appartement	5	9	6	2	13	13	7	7	6	5	10	4
Horeca	34	7	5		6	6	3	1	6	2	5	2
Habitation: dépendances	19	10	5	12	4	4	1	1	4	3	7	1
Inconnue	22	7	6	5	4	3	3	3	7	1	2	1
Habitation: non précisée	5	10	10	7	5	4	3	1	2	3	4	
Institution d'enseignement	20	8	4	1	6	2				2	1	
Chantier	4	5	3	8	7	3	1	3	2	3	3	
Habitation: garage	7	3	2	4	4	3		1	5	2	6	1
Terrain	6	2	5	2	6	1	2	5	5	1		3
Habitation: allée	6	3	2	2	1	3	2	2	2	1	9	3
Station de bus / métro et gare de chemin de fer	8	2	2	3	4	3		1	2	3	6	1
Service public	8	2	3	2	3	3	3	2	2	2	2	1
Autre		1	5	6	6	4	2	2	1		4	
Banque / institution financière	10	2	2	1	1	1		1	1	3	6	
Station essence	7	1	4	1		4		1	3	2	1	1
Moyen de transport: voiture	2	2	2	3	3	2		1	2		5	1
Culture et loisirs	6	1	2	3	2	1	1			2	3	
Service	2	3	5	1	4	1		1	2	1		
Infrastructure sportive	8	1	2	1	3	1		1	1		1	
Maison de repos	5	1	2	1	1	3		1		2	1	
Habitation: autre	2	2		5		1			1	2		1
Cimetière		1	3	2	2			1	1		1	2
Edifice religieux / lieu du culte	2	3	2	2			1		1			
Moyen de transport: camion	1	1			1		1				6	1
Médecin / dentiste / pharmacien	1	2	2	2		1						
Bâtiment administratif	2			1	2		1			1		
Moyen de transport: autre		1	2			1			1	1	1	
Stade	3			1	1	1						
Moyen de transport: train / tram / métro	1			1	1		1	1				
Moyen de transport: autobus / autocar	1			2								
Emplacement de vélo				1		1						
Hôpital					1					1		
Guichet automatique						1						
Total	481	313	253	232	247	198	125	119	188	137	192	85

FPF/DGR/DRI/BIPOL - Statistiques policières de criminalité (date de clôture: 31/10/2025)
 Les données pour les années 2001 jusqu'à 2014 ne sont plus publiées mais restent disponibles sur demande auprès du service BIPOL.
 Les données pour 2025 ne concernent que le 1er semestre.



Lessines

Dégradation de la propriété

	2000	2015	2016	2017	2018	2019	2020	2021	2022	2023	2024	2025
Voie publique	49	50	54	71	54	46	30	48	65	35	52	15
Habitation: résidence principale	39	50	65	56	38	48	41	42	44	54	40	13
Parking	5	8	11	14	8	4	4	10	6	9	12	2
Terrain	4	5	3	3	7	4	2	5	8	2	3	
Habitation: allée	2	6	3	4	1	4	3	6	2	2		1
Habitation: jardin	1	4	1	6	5	4	5		2	1	4	1
Habitation: non précisée	4	9	5		3	2	2		4	1	2	
Horeca	4	2	4	4	4	1	1	1	3	1	4	2
Entreprise	3	4	5	1	4	3	1	2	1	2	1	
Habitation: dépendances	4	4	1	4		3	2	1	2	1		
Institution d'enseignement	6	2	2		1			1	4	2		
Habitation: garage	4		5		3		1	2		1	1	
Magasin	4	3	1			3	2	1		2		1
Moyen de transport: voiture		4	2	1	5	1	1			1		
Autre			2			1	1	2	3	2		2
Inconnue	5				1		4	2				
Bureau de police		1	1		4	1			1	2	1	
Culture et loisirs	1	2		1	1				1	1	2	
Habitation: résidence secondaire	4		2					1		1		
Service public	1	2	3	1		1						
Chantier	1		1		2					1	1	
Cimetière	2		2	1	1							
Infrastructure sportive	2		1	1		1	1					
Bâtiment administratif					1	1		1		1	1	
Moyen de transport: autre			1		1		1		1			
Service		3					1					
Station de bus / métro et gare de chemin de fer	1	1	2									
Edifice religieux / lieu du culte		1		1						1		
Station essence	1									1		
Banque / institution financière				1								
Maison de repos							1					
Médecin / dentiste / pharmacien							1					
Stade					1							
Total	147	161	177	170	145	128	105	125	147	124	124	37

FPF/DGR/DRI/BIPOL - Statistiques policières de criminalité (date de clôture: 31/10/2025)

Les données pour les années 2001 jusqu'à 2014 ne sont plus publiées mais restent disponibles sur demande auprès du service BIPOL.

Les données pour 2025 ne concernent que le 1er semestre.



Lessines

Infractions contre l'intégrité physique

	2000	2015	2016	2017	2018	2019	2020	2021	2022	2023	2024	2025
Habitation	52	76	69	69	41	64	67	49	80	112	95	55
Voie publique	33	65	57	69	38	54	45	52	58	52	69	27
Horeca	11	2	3	3	4	4	1	2	5	4	8	
Institution d'enseignement		1	3	3	2	5				3	4	5
Parking	3		3	6	1	1	2			6		
Terrain	3		3	1	2		3		1	4	2	1
Magasin		1	2	2	6		2	2	1	1	1	1
Habitation: allée	1	4	1	2	3	1	1	2		2	1	
Inconnue	4	1		2	1	2		2	1	2		1
Entreprise		1	2				2	2	1	2	1	
Station de bus / métro et gare de chemin de fer		1	2	4		2					1	
Habitation: jardin	1	3		1		1			2			
Service public		2		1	1	1			2		1	
Moyen de transport: train / tram / métro	1	2	1			1	1		1			
Culture et loisirs		1							3		1	
Moyen de transport: autre		1		1			1	1			1	
Autre	1				1		1	1				
Infrastructure sportive				1				1		1	1	
Station essence				1				2		1		
Stade			2								1	
Médecin / dentiste / pharmacien				2								
Bureau de police	1											
Hôpital					1							
Maison de repos												1
Moyen de transport: autobus / autocar	1											
Service											1	
Total	112	161	148	168	101	136	126	116	155	190	188	91

STATISTIQUES POLICIERES DE CRIMINALITE

LIEU DE PERPETRATION: COMMUNE

Lessines

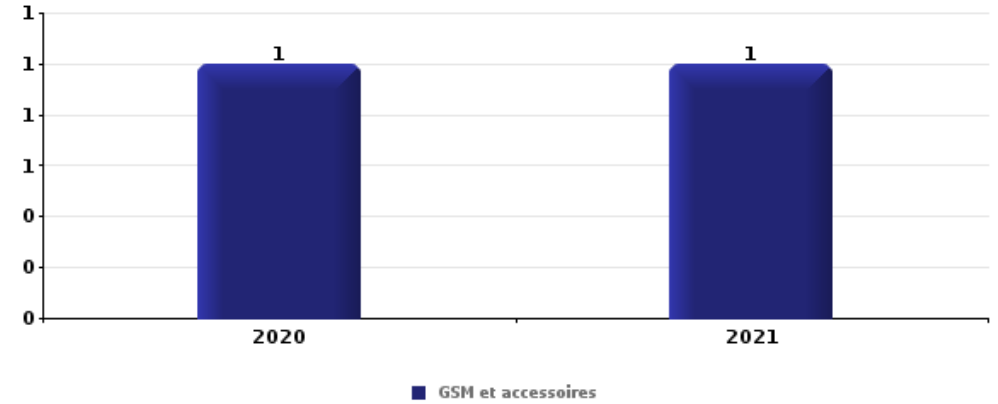
PARTIE V : OBJETS ET MOYENS DE TRANSPORT



Lessines

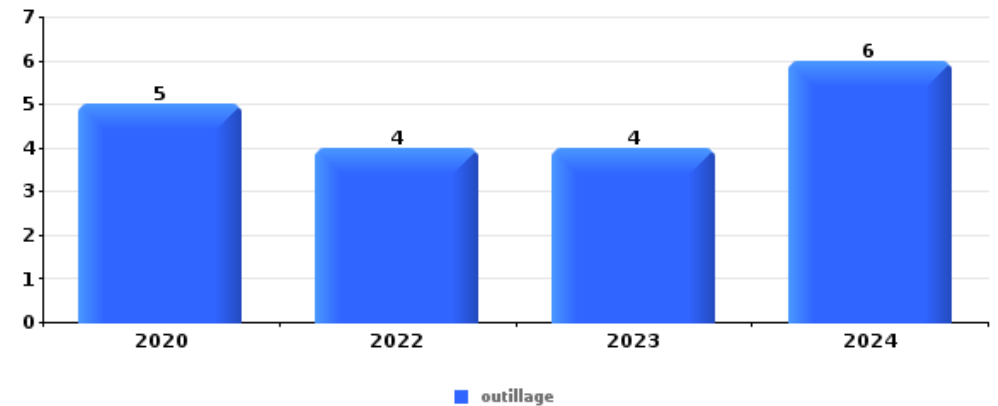
Vol à main armée

Top 5 Objets volés (sbd nombre de faits)		2020	2021	2022	2023	2024	2025
1	GSM et accessoires	1	1				
2	alimentation						1
2	bijouterie / montre	1					
2	carte bancaire / carte de crédit		1				
2	carte d'identité / passeport		1				



Vol dans ou sur un véhicule

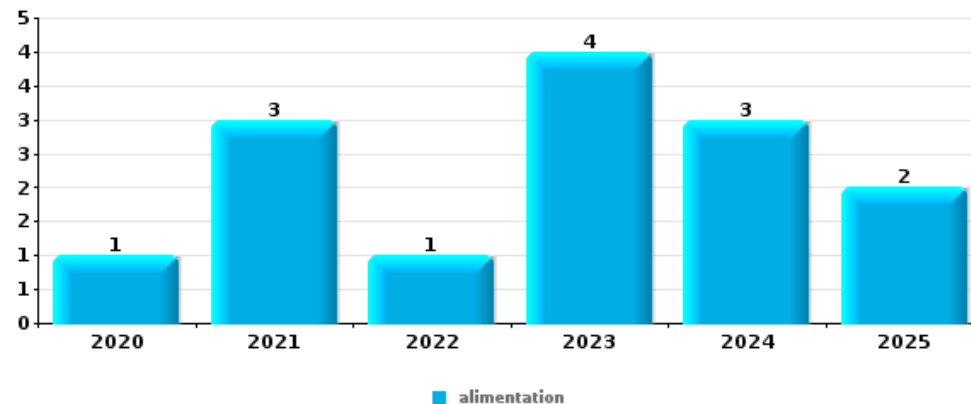
Top 5 Objets volés (sbd nombre de faits)		2020	2021	2022	2023	2024	2025
1	outillage	5		4	4	6	
2	document véhicule	4		3	2	1	1
3	permis de conduire	1	1	5	1		
4	carte d'identité / passeport		1	4	1		
4	ordinateur et accessoires		3	2			1
4	pièce de moyen de transport			2	2	1	1
4	vêtement			2	1	2	1





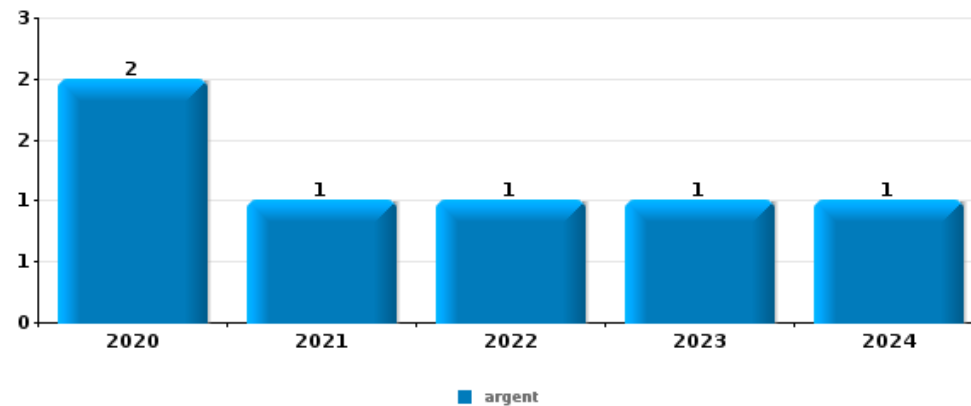
Vol à l'étalage

Top 5 Objets volés (sbd nombre de faits)		2020	2021	2022	2023	2024	2025
1	alimentation	1	3	1	4	3	2
2	tabac					2	2
3	outillage		1	2			
4	ordinateur et accessoires		1			1	
4	vêtement				1	1	



Cambrilage ds entreprise ou commerce

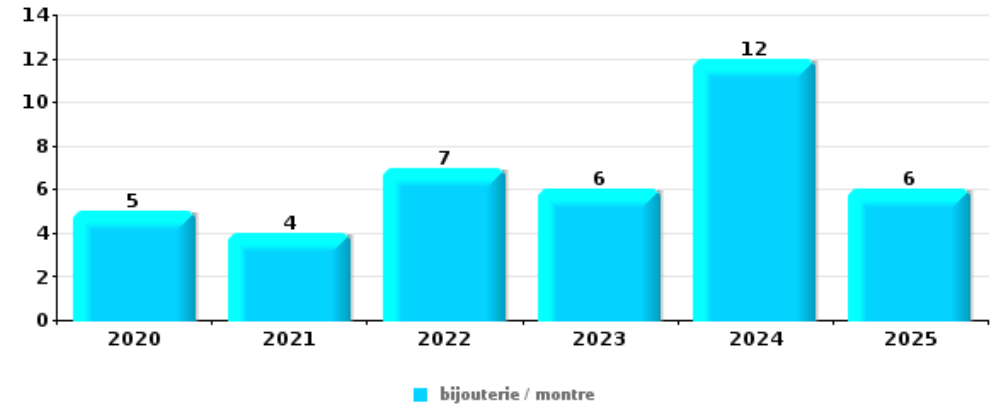
Top 5 Objets volés (sbd nombre de faits)		2020	2021	2022	2023	2024	2025
1	argent	2	1	1	1	1	
2	tabac	2	1	1			
3	alimentation			2			1
3	multimédia	1		2			
3	ordinateur et accessoires	1	1	1			
3	outillage	1	1	1			





Cambrassage dans habitation

Top 5 Objets volés (sbd nombre de faits)		2020	2021	2022	2023	2024	2025
1	bijouterie / montre	5	4	7	6	12	6
2	argent	5	5	7	9	7	5
3	multimédia	7	3	3	5	4	4
4	ordinateur et accessoires	3	3	4	3	4	1
4	outillage	1	2	3	7	4	1



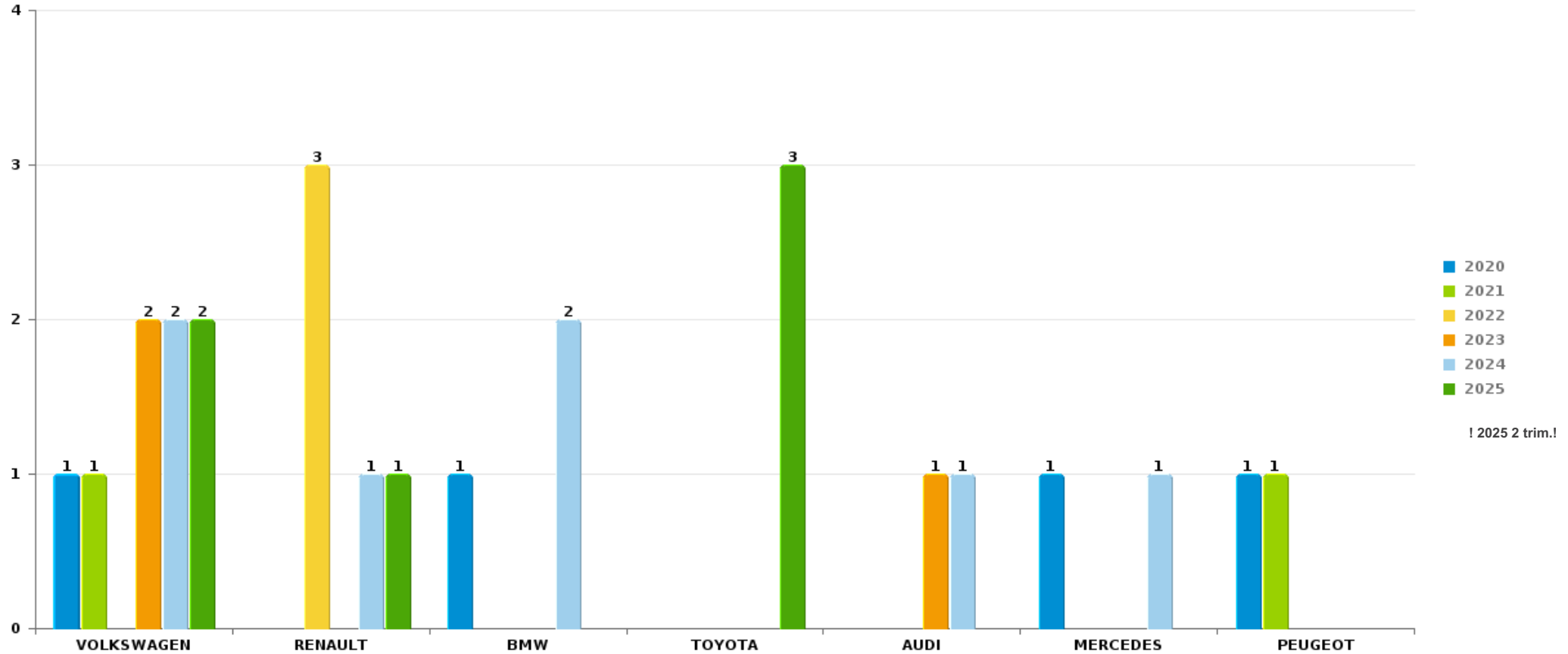
Remarque: en ce qui concerne les objets, aucun total n'est reproduit étant donné que plusieurs objets peuvent avoir été volés lors d'un même fait.



Lessines

Vol de voiture

Nombre de voitures volées par marque (Top 5)



STATISTIQUES POLICIERES DE CRIMINALITE

LIEU DE PERPETRATION: COMMUNE

Lessines

PARTIE VI : SUSPECTS



Partie 1: Niveau FAITS (comptage du nombre de faits pour lesquels un certain type de suspect est impliqué)

1.1. Nombre d'infractions selon le sexe des suspects identifiés (par catégorie principale)

Étant donné que, tant un suspect identifié masculin qu'un suspect identifié féminin peuvent être impliqués lors d'un même fait, il est possible que la somme des colonnes «Hommes» et «Femmes» soit supérieure à la valeur de la colonne «Total...» (voir également la note méthodologique)

Lessines

2025

Catégorie principale / Sexe	Nombre total de faits avec au moins 1 suspect	Hommes	%	Femmes	%
Infr. contre l'intégrité physique	20	18	90,0%	3	15,0%
Ivresse et alcool	9	7	77,8%	2	22,2%
Infr. contre autres valeurs morales et sentiments	8	8	100,0%		
Vol et extorsion	7	3	42,9%	5	71,4%
Armes et explosifs	6	6	100,0%		
Drogues	6	6	100,0%		
Infr. contre l'autorité publique	5	5	100,0%		
Dégradation de la propriété	4	4	100,0%		
Infr. contre la sécurité publique	4	3	75,0%	1	25,0%
Législation sur les étrangers	4	2	50,0%	2	50,0%
Environnement	2	2	100,0%		
Fraude	2	2	100,0%		
Infr. contre les mœurs	1	1	100,0%		
Protection de la jeunesse	1	1	100,0%	1	100,0%
Santé publique	1	1	100,0%		
Total	80	69	86,3%	14	17,5%





1.2. Nombre d'infractions selon le sexe des suspects identifiés (par figure criminelle)

Étant donné que, tant un suspect identifié masculin qu'un suspect identifié féminin peuvent être impliqués lors d'un même fait, il est possible que la somme des colonnes «Hommes» et «Femmes» soit supérieure à la valeur de la colonne «Total...» (voir également la note méthodologique)

Lessines

2025

FC Vol autre

Figure criminelle / Sexe	Nombre total de faits avec au moins 1 suspect identifié	Hommes	%	Femmes	%
Vol à l'étalage	3	2	66,7%	2	66,7%
Total	PA	PA	PA	PA	PA

FC Autre

Figure criminelle / Sexe	Nombre total de faits avec au moins 1 suspect identifié	Hommes	%
Violence contre les métiers d'intérêt général	1	1	100,0%
Dégradation de voiture	3	3	100,0%
Total	PA	PA	PA



PH Violence intrafamiliale (VIF)

Figure criminelle / Sexe	Nombre total de faits avec au moins 1 suspect identifié	Hommes	%	Femmes	%
VIF: physique, dans le couple	4	4	100,0%		
VIF: physique, envers des descendants	1	1	100,0%		
VIF: physique, envers d'autres membres	1	1	100,0%		
VIF: psychique, dans le couple	4	4	100,0%		
VIF: psychique, envers des descendants	1	1	100,0%	1	100,0%
VIF: économique, dans le couple	1	1	100,0%		
Total	PA	PA	PA	PA	PA

PH Drogues

Figure criminelle / Sexe	Nombre total de faits avec au moins 1 suspect identifié	Hommes	%
Vente de cocaïne	1	1	100,0%
Total	PA	PA	PA

PH Violence dans l'espace public

Figure criminelle / Sexe	Nombre total de faits avec au moins 1 suspect identifié	Hommes	%	Femmes	%
Violence physique (voie publique)	7	6	85,7%	1	14,3%
Violence physique (endroit accessible au public)	1	1	100,0%		
Violence sexuelle (voie publique)	1	1	100,0%		
Violence psychique (voie publique)	3	3	100,0%		
Violence psychique (endroit accessible au public)	2	2	100,0%		
Total	PA	PA	PA	PA	PA

CRIMINALITE ENREGISTREE: SUSPECTS



PH Autre

Figure criminelle / Sexe	Nombre total de faits avec au moins 1 suspect identifié	Hommes	%	Femmes	%
Cyberharcèlement	5	4	80,0%	1	20,0%
Total	PA	PA	PA	PA	PA



1.3. Nombre d'infractions selon l'âge des suspects identifiés (par catégorie principale)

Étant donné que, tant un suspect identifié mineur qu'un suspect identifié majeur peuvent être impliqués lors d'un même fait, il est possible que la somme des colonnes «Mineur» et «Majeur» soit supérieure à la valeur de la colonne «Total...» (voir également la note méthodologique)

Lessines

2025

Catégorie principale / Âge	Nombre total de faits avec au moins 1 suspect identifié	Mineur	%	Majeur	%
Infr. contre l'intégrité physique	20	1	5,0%	19	95,0%
Ivresse et alcool	9			9	100,0%
Infr. contre autres valeurs morales et sentiments	8	1	12,5%	7	87,5%
Vol et extorsion	7	1	14,3%	6	100,0%
Armes et explosifs	6			6	100,0%
Drogues	6	1	16,7%	5	83,3%
Infr. contre l'autorité publique	5			5	100,0%
Dégradation de la propriété	4			4	100,0%
Infr. contre la sécurité publique	4			4	100,0%
Législation sur les étrangers	4	1	25,0%	3	75,0%
Environnement	2			2	100,0%
Fraude	2			2	100,0%
Infr. contre les mœurs	1			1	100,0%
Protection de la jeunesse	1			1	100,0%
Santé publique	1			1	100,0%
Total	80	5	6,3%	76	95,0%



1.4. Nombre d'infractions selon l'âge des suspects identifiés (par figure criminelle)

Étant donné que, tant un suspect identifié mineur qu'un suspect identifié majeur peuvent être impliqués lors d'un même fait, il est possible que la somme des colonnes «Mineur» et «Majeur» soit supérieure à la valeur de la colonne «Total...» (voir également la note méthodologique)

Lessines

2025

FC Vol autre

Figure criminelle / Âge	Nombre total de faits avec au moins 1 suspect identifié	Mineur	%	Majeur	%
Vol à l'étalage	3	1	33,3%	3	100,0%
Total	PA	PA	PA	PA	PA

FC Autre

Figure criminelle / Âge	Nombre total de faits avec au moins 1 suspect identifié	Majeur	%
Violence contre les métiers d'intérêt général	1	1	100,0%
Dégradation de voiture	3	3	100,0%
Total	PA	PA	PA

PH Violence intrafamiliale (VIF)

Figure criminelle / Âge	Nombre total de faits avec au moins 1 suspect identifié	Majeur	%
VIF: physique, dans le couple	4	4	100,0%
VIF: physique, envers des descendants	1	1	100,0%
VIF: physique, envers d'autres membres	1	1	100,0%
VIF: psychique, dans le couple	4	4	100,0%
VIF: psychique, envers des descendants	1	1	100,0%
VIF: économique, dans le couple	1	1	100,0%
Total	PA	PA	PA

CRIMINALITE ENREGISTREE: SUSPECTS



PH Drogues

Figure criminelle / Âge	Nombre total de faits avec au moins 1 suspect identifié	Majeur	%
Vente de cocaïne	1	1	100,0%
Total	PA	PA	PA

PH Violence dans l'espace public

Figure criminelle / Âge	Nombre total de faits avec au moins 1 suspect identifié	Mineur	%	Majeur	%
Violence physique (voie publique)	7			7	100,0%
Violence physique (endroit accessible au public)	1			1	100,0%
Violence sexuelle (voie publique)	1			1	100,0%
Violence psychique (voie publique)	3			3	100,0%
Violence psychique (endroit accessible au public)	2	1	50,0%	1	50,0%
Total	PA	PA	PA	PA	PA

PH Autre

Figure criminelle / Âge	Nombre total de faits avec au moins 1 suspect identifié	Mineur	%	Majeur	%
Cyberharcèlement	5	1	20,0%	4	80,0%
Total	PA	PA	PA	PA	PA



Partie 2: Niveau SUSPECTS-FAIT (comptage du nombre de combinaisons suspect-fait)

2.1. Nombre de suspects-fait selon le sexe des suspects identifiés (TOP 5 des catégories principales)

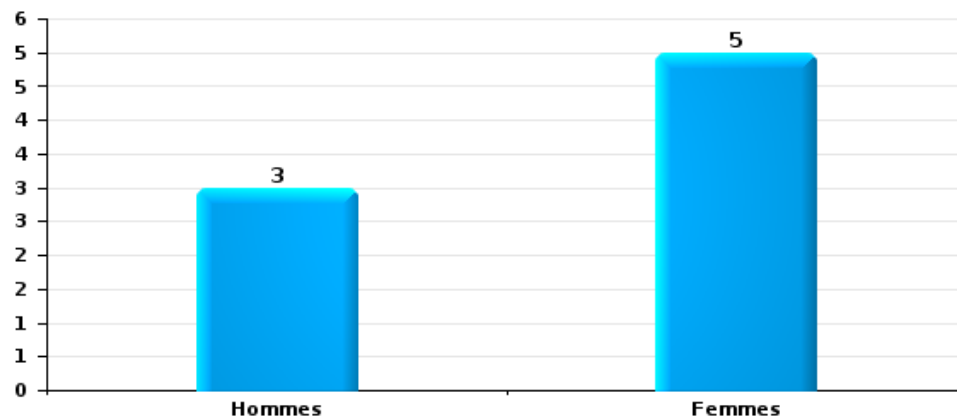
Lorsqu'un même suspect a commis plusieurs faits durant la période considérée, il est aussi comptabilisé plusieurs fois (voir également la note méthodologique)

Lessines

2025

Vol et extorsion

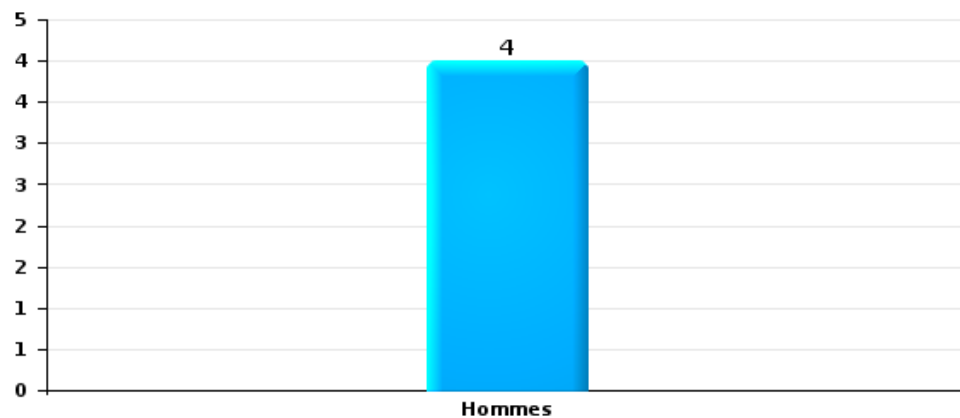
Nombre de suspects-fait selon le sexe





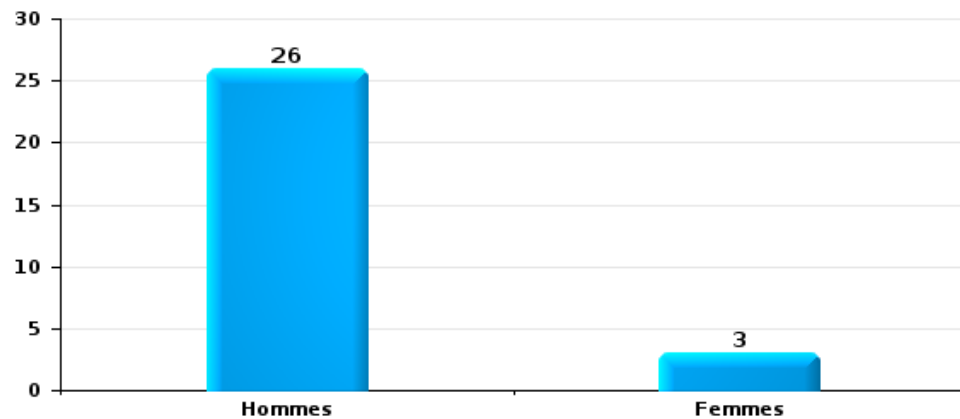
Dégradation de la propriété

Nombre de suspects-fait selon le sexe



Infr. contre l'intégrité physique

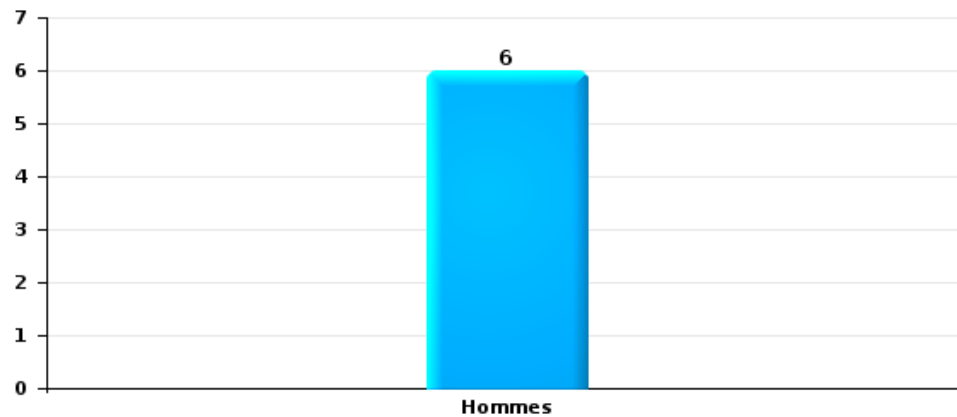
Nombre de suspects-fait selon le sexe





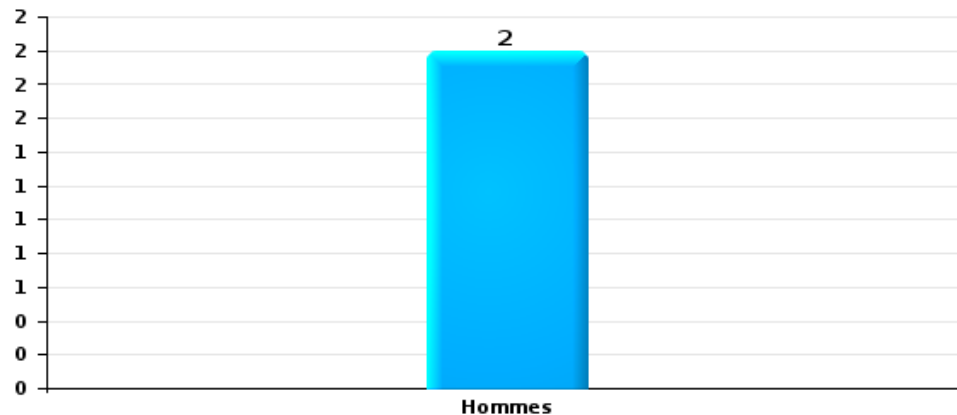
Drogues

Nombre de suspects-fait selon le sexe



Fraude

Nombre de suspects-fait selon le sexe





2.2. Nombre de suspects-fait selon le sexe des suspects identifiés (TOP 5 des figures criminelles)

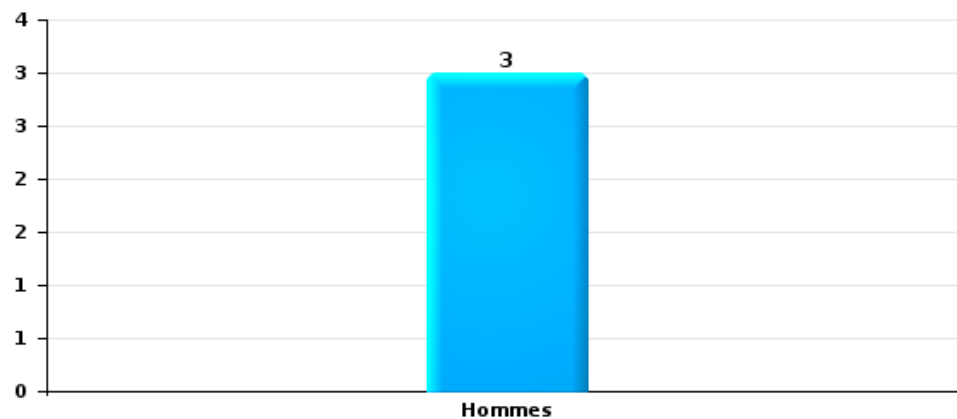
Lorsqu'un même suspect a commis plusieurs faits durant la période considérée, il est aussi comptabilisé plusieurs fois (voir également la note méthodologique)

Lessines

2025

Dégradation de voiture

Nombre de suspects-fait selon le sexe





2.3. Nombre de suspects-fait selon l'âge des suspects identifiés (TOP 5 des catégories principales)

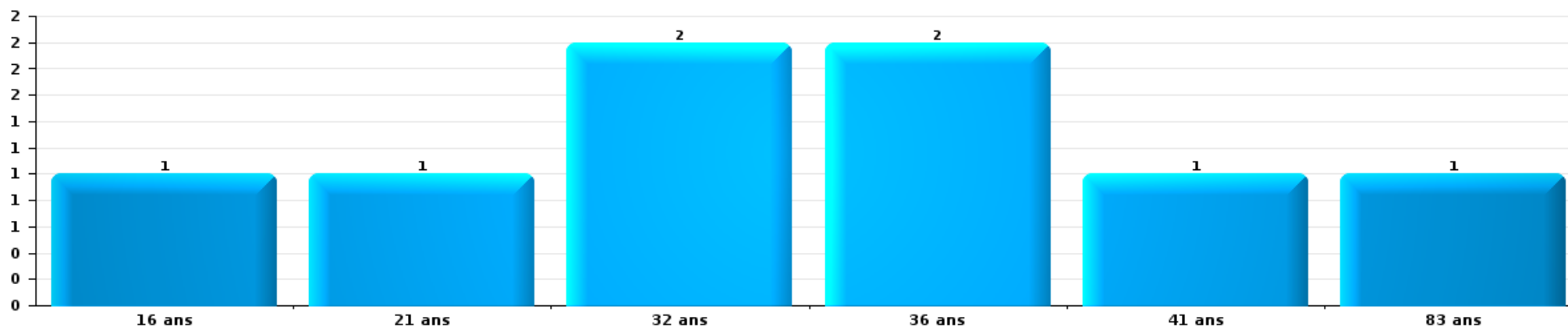
1) Lorsqu'un même suspect a commis plusieurs faits durant la période considérée, il est aussi comptabilisé plusieurs fois, qu'il ait le même âge ou non – 2) Les suspects au-dessous de 14 ans et à partir de 90 ans ne sont pas repris dans le tableau (voir également la note méthodologique)

Lessines

2025

Vol et extorsion

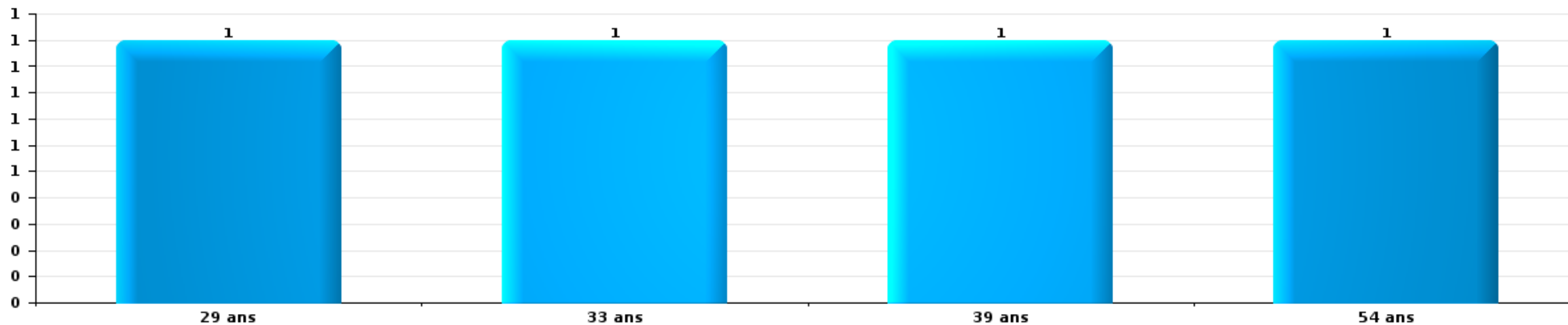
Nombre de suspects-fait par âge (chronologique)





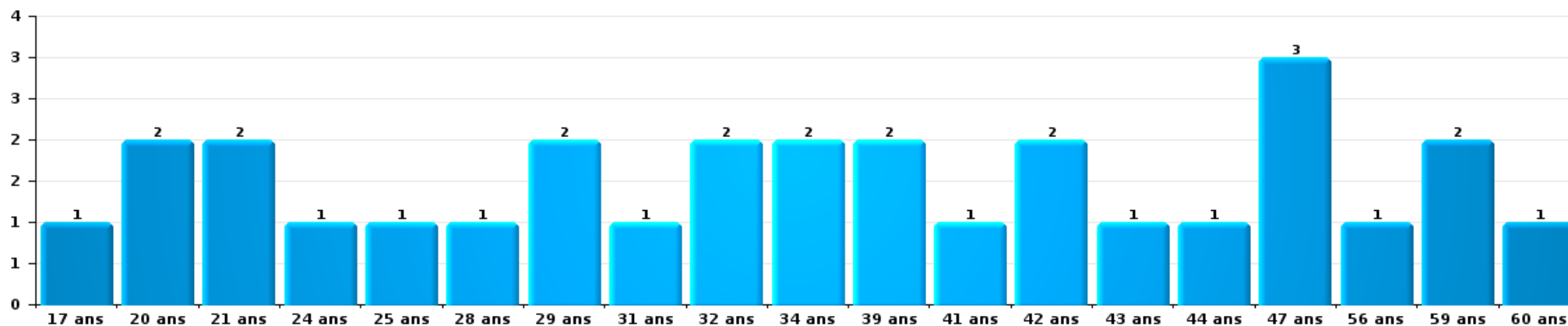
Dégradation de la propriété

Nombre de suspects-fait par âge (chronologique)



Infr. contre l'intégrité physique


Nombre de suspects-fait par âge (chronologique)





Drogues

Nombre de suspects-fait par âge (chronologique)



Fraude

Nombre de suspects-fait par âge (chronologique)





2.4. Nombre de suspects-fait selon l'âge des suspects identifiés (TOP 5 des figures criminelles)

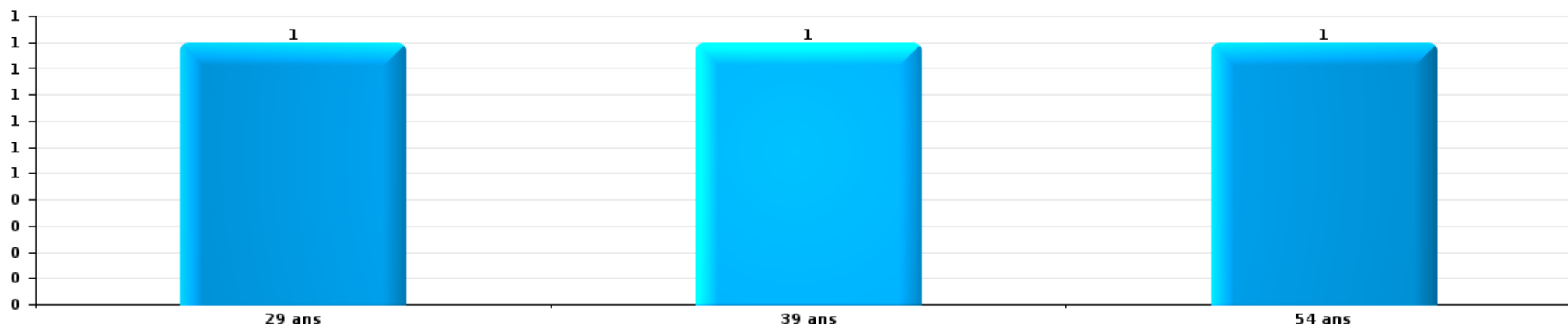
1) Lorsqu'un même suspect a commis plusieurs faits durant la période considérée, il est aussi comptabilisé plusieurs fois, qu'il ait le même âge ou non – 2) Les suspects au-dessous de 14 ans et à partir de 90 ans ne sont pas repris dans le tableau (voir également la note méthodologique)

Lessines

2025

Dégradation de voiture

Nombre de suspects-fait par âge (chronologique)



STATISTIQUES POLICIERES DE CRIMINALITE

LIEU DE PERPETRATION: COMMUNE

Lessines

***ANNEXE I: DETAIL PAR CATEGORIE DE DELIT
CODE PENAL***



Lessines

Infraction Code pénal

Infr. contre l'intégrité physique

			2000	2015	2016	2017	2018	2019	2020	2021	2022	2023	2024	2025
Assassinat	Autres	Tent.				1								
		Sous-total				1								
Meurtre	Non spécifié	Acc.					1							
	Autres	Acc.			1							1		
		Tent.			1	4	5			1	1	2	1	
		Sous-total		1	1	4	6			1	1	3	1	
Torture et maltraitance	Torture	Acc.									1			
	Traitement inhumain	Acc.						2			1		1	1
	Traitement dégradant	Acc.						2	2		1		4	
		Sous-total						4	2		3		5	1
Coups et/ou blessures vol. en sphère familiale	Entre partenaires ou ex-partenaires	Acc.	2	44	35	47	21	37	36	37	47	66	57	26
	Lors d'un différend familial en général	Acc.	38											
		Tent.	3											
	Par les parents envers un mineur	Acc.		5	1	3	2	1	7	4	3	11	9	4
		Tent.											1	
	Par les parents envers personne vulnérable	Acc.				1								
	Envers les parents	Acc.		8	7	5	1	4	5	2	3	7	5	
	Envers d'autres ascendants directs ou collatéraux	Acc.			4	1	2		3			1	1	1
	Sous-total	43	57	47	57	26	42	51	43	53	85	73	31	
Coups et/ou blessures vol. hors sphère familiale	Bagarres (=coups réciproques)	Acc.	7	18	13	12	17	7	16	16	20	21	38	13
		Tent.	1											
	Coups envers fonctionnaire de police	Acc.		1	1	2	1	2			1	3		
	Envers un mineur par une pers. ayant autorité	Acc.		1		4	2	5	2	1	1	4		1
	Envers un mineur qualité de l'auteur inconnue	Acc.	5	2	1	4		1	1	2	3	7	2	2
	Envers pers. vulnérable par pers. ayant autorité	Acc.												1
	Envers pers. vulnérable (qualité auteur inconnue)	Acc.										1	1	
	Envers un mineur par cohabitant sans rel. Autorité	Acc.									1	1		1
	Coups envers personnel transport public	Acc.						1						
	Coups envers personnel autre service public	Acc.				1								
	Coups envers profession médicale	Acc.			1						1			
	Non spécifié	Acc.	47	60	59	66	39	55	41	41	58	45	51	28
		Tent.	2									1		
	Sous-total	62	82	75	89	59	71	60	61	84	83	92	46	
Abstention coupable		Acc.						1						
		Sous-total						1						



Infr. contre l'intégrité physique

			2000	2015	2016	2017	2018	2019	2020	2021	2022	2023	2024	2025
Autres infr. volontaires. c/ l'intégrité phys.	Privation de soins à enfant ou personne vulnérable	Acc.									1			1
	Délaissement d'enfant ou personne vulnérable	Acc.					1	1			1	1		1
	Abandon d'enfant dans le besoin	Acc.							1			1		
	Entrave méchante à la circulation	Acc.	2	3	5	4		4		1	1	6	4	2
	Voies de faits et violences légères	Acc.	3	10	10	8	5	5	9	6	5	7	6	7
	Sous-total		5	13	15	12	6	10	10	7	8	15	10	11
Infr. involontaires contre l'intégrité physique	Coups et/ou blessures involontaires	Acc.	1		3	1	2	1			4	2	1	1
	Abstention d'entretien enfant/personne vulnérable	Acc.											1	
	Morsure de chien	Acc.		8	7	4	2	7	3	4	2	2	5	1
	Non spécifié	Acc.	1											
	Sous-total		2	8	10	5	4	8	3	4	6	4	7	2
	Total		112	161	148	168	101	136	126	116	155	190	188	91



Infr. contre la liberté individuelle

			2000	2015	2016	2017	2018	2019	2020	2021	2022	2023	2024	2025
Enlèvement de mineur ou personne vulnérable	Enlèvement parental	Acc.		1										
	Autre enlèvement	Acc.					1							
		Sous-total		1			1							
Détenion par un particulier		Acc.	1					1	3		1			
		Sous-total	1					1	3		1			
		Total	1	1			1	1	3		1			



Infr. contre les mœurs

			2000	2015	2016	2017	2018	2019	2020	2021	2022	2023	2024	2025
Viol n'ayant pas causé la mort	Victime < 10a	Acc.		2	1	3	3		1	2	1			
		Acc.	2		2	2		1	1	2				
	Victime 10a - 14a	Tent.				1								
	Victime 14a - 16a	Acc.	1	1	2		1	2	1	1				
		Acc.									1			
	Victime 16a - 18a	Tent.	1											
	Acc.	1			1			1	5	1	1			
	Victime majeure	Tent.		1				2						
		Sous-total	5	4	7	7	4	6	8	7	2			
Viol avec conséquence inconnue		Acc.	1											
		Sous-total	1											
Viol n'ayant pas causé la mort (nvCPS)	Victime < 16a	Acc.									3	4	3	3
	Victime 16a - 18a	Acc.										1	1	
		Acc.							1		1	2	1	
	Victime majeure	Tent.									1	1		
		Sous-total							1		5	8	5	3
Attentat à la pudeur avec violence / menace	Victime < 16a	Acc.		1		1	1	1						
	Victime 16a - 18a	Acc.			1			1						
	Victime majeure	Acc.			3	2		3	2					
		Sous-total		1	4	3	1	5	2					
Attentat à la pudeur sans violence / menace	Victime < 16a	Acc.	4		1	1		3	1	6	1			
	Victime 16a - 18a	Acc.	1		1				1					
	Victime âge inconnu	Acc.			1	2								
		Sous-total	5		3	3		3	2	6	1			
Attentat à la pudeur non spécifié		Acc.	1											
		Sous-total	1											
Atteinte intégrité sexuelle sans mort (nvCPS)	Victime < 16a	Acc.									1	6	2	1
	Victime majeure	Acc.									3	2	3	2
		Sous-total									4	8	5	3
Pornographie enfantine	Détention	Acc.			1			1						
	Distribution	Acc.		5		4	1	1	1	1				
		Sous-total		5	1	4	1	2	1	1				
Incitation à la débauche	Victime mineure	Acc.			1		1	1		1				
	Age victime inconnu	Acc.				1								
	Autre publicité pour débauche	Acc.	1											
		Sous-total	1		1	1	1	1		1				
Exploitation de la débauche d'autrui	Victime mineure	Acc.								1				
		Sous-total								1				



Infr. contre les mœurs

			2000	2015	2016	2017	2018	2019	2020	2021	2022	2023	2024	2025
Outrage public aux bonnes mœurs	Actions (exhibitionnisme, etc.)	Acc.		3		2		1		3	1			
	Ecrits, images, objets	Acc.	2	1	1	3	2		1					
	Exhibitionnisme (nvCPS)	Acc.										2		
	Contenu pornographique extrême ou violent (nvCPS)	Acc.											2	
	Non spécifié	Acc.				1								
	Sous-total		2	4	1	6	2	1	1	3	1	2	2	
Voyeurisme	Observation/enregistrement de nudité ou intimité	Acc.					1	1	1					
	Diffusion enregistrement nudité ou intimité	Acc.					2	2	1					
	Sous-total					3	3	2						
Voyeurisme via moyen technique ou autre (nvCPS)	Victime 16a - 18a	Acc.												1
	Sous-total													1
Diffusion de contenu à caractère sexuel (nvCPS)	Victime < 16a	Acc.										1	1	2
	Victime majeure	Acc.												1
	Sous-total											1	1	3
Diffusion contenu sex. but méchant/lucrat. (nvCPS)	Victime < 16a	Acc.										2		
	Victime majeure	Acc.									2	1	3	1
	Sous-total										2	3	3	1
Images d'abus sexuels de mineurs (nvCPS)	Production/diffusion images abus sexuels (nvCPS)	Acc.									3	3	1	1
	Détention/acquisition images abus sexuels (nvCPS)	Acc.							1		4		1	
	Accès à images abus sexuels de mineurs (nvCPS)	Acc.									1		1	
	Sous-total								1		8	3	3	1
Abus de la prostitution - personne majeure (nvCPS)		Acc.												1
	Sous-total													1
	Total		15	14	17	24	12	21	18	19	23	25	19	13



Infr. contre autres valeurs morales et sentiments

		2000	2015	2016	2017	2018	2019	2020	2021	2022	2023	2024	2025	
Harcèlement	Acc.	1	51	51	57	42	49	40	64	64	67	74	38	
	Sous-total	1	51	51	57	42	49	40	64	64	67	74	38	
Violation de sépulture	Acc.		1											
	Sous-total		1											
Violation du secret professionnel	Acc.	1										1		
	Sous-total	1										1		
Atteinte à l'honneur	Calomnie et diffamation	Acc.	5	13	9	6	9	12	8	9	12	16	14	6
		Tent.	1											
	Déclaration calomnieuse	Acc.			1		2	6	5		2	1	1	1
	Imputation calomnieuse	Acc.											2	
	Divulgence méchante	Acc.	2	1		1	1	1	1		1	1	1	
	Injures (Délit)	Acc.	1	3	4	3	8	9	5	4	5	11	28	15
	Non spécifié	Acc.					1							
	Sous-total	9	17	14	10	20	29	19	13	20	29	46	22	
Vie privée	Violation de domicile par un particulier	Acc.	2	5	6	5	6	4	5		4	5	2	
		Tent.	2											
	Violation du secret des lettres	Acc.				1							1	
	Sous-total	4	5	6	6	6	4	5		4	5	2	1	
Tapage nocturne	Acc.		11	14	8	7	4	4	3	5		6	5	
	Sous-total		11	14	8	7	4	4	3	5		6	5	
Abus faiblesses de personnes	Acc.					2	2		1			2	2	
	Sous-total					2	2		1			2	2	
Attirer ou utiliser mineur ou personne vulnérable	Acc.										1			
	Sous-total										1			
Occupation bien d'autrui (squatter)	Pénétrer / occuper / séjourner (bien non habité)	Acc.						1		1				
	Pénétrer / occuper / séjourner (bien habité)	Acc.									1			
	Sous-total							1		1	1			
	Total	15	85	85	81	77	88	69	81	94	103	131	68	



Infr. relative au statut juridique de l'enfant

			2000	2015	2016	2017	2018	2019	2020	2021	2022	2023	2024	2025
Non-représentation d'enfants	Par les parents	Acc.	15	17	9	17	14	13	14	13	16	24	27	5
		Tent.	1											
	Par une personne qui en a la charge	Acc.				1			4	2			1	
		Sous-total	16	17	9	17	15	13	14	17	18	24	28	5
		Total	16	17	9	17	15	13	14	17	18	24	28	5



Vol et extorsion

			2000	2015	2016	2017	2018	2019	2020	2021	2022	2023	2024	2025
Vol avec circ. aggr.	Avec violence	Acc.	12	4	7	10	4	10	2	3	2	2	2	2
		Tent.	1			1					1			
	Sans violence	Acc.	99	140	87	77	72	58	35	38	67	48	60	25
		Tent.	42	51	34	35	30	18	12	19	30	8	23	15
Sous-total			154	195	128	122	107	86	49	60	100	58	85	42
Vol sans circ. aggr.	Avec violence	Acc.	3	2	6	3	6		1	1		1	2	
		Tent.		1								1		
	Sans violence, Vol à la tire	Acc.	3	3	5	2	4	4			1	1	1	6
		Acc.		1						2		2	1	2
	Sans violence, Vol d'usage	Acc.	2	1	4	1				2	2	1	2	4
		Acc.	190	101	104	98	124	102	66	51	76	66	87	40
Sans violence	Tent.	24	6	2	1	4	4	1	2	6	2	3		
Sous-total			222	115	121	105	138	110	72	57	87	73	104	42
Vol non spécifié		Acc.	79	1	1	2	1							
		Tent.	25											
Sous-total			104	1	1	2	1							
Extorsion		Acc.	1	1				2	4		1	4	1	1
		Tent.		1	3	3	1				2		2	2
Sous-total			1	2	3	3	1	2	4	2	1	6	3	1
Total			481	313	253	232	247	198	125	119	188	137	192	85



Fraude

		2000	2015	2016	2017	2018	2019	2020	2021	2022	2023	2024	2025
Blanchiment d'argent	Acc.						1		2	3	3	9	1
	Tent.											1	
	Sous-total						1		2	3	3	10	1
Recel	Recel simple	2	1	1	1		1	3	2	4	1	1	
	Recel qualifié								3	1			
	Non spécifié	3											
	Sous-total	5	1	1	1		1	3	5	5	1	1	
Grivèlerie	Carburant / lubrifiant	3											
	Boissons et aliments		1		1		3			1	1	2	
	Sous-total	3	1		1		3			1	1	2	
Détournement et destruction frauduleuse	Cel frauduleux	10	4	3	2	4	1		3	1	2	1	1
	D'argent, de papiers, etc.	1				1							
	D'objets saisis								1		1	1	
	Non spécifié	2											
	Sous-total	13	4	3	2	5	1		4	1	3	2	1
Escroquerie	Fraude par internet		8	4	9	13	22	28	32	47	68	73	40
	Tent.		3	1	2	1	4		6	2	3	4	3
	Escroquerie sans internet		9	4	6	6	8	3	8	7	13	17	6
	Tent.		3	1	3	3		1	1	1			2
	Non spécifié	3											
Sous-total	3	23	10	20	23	34	32	47	57	84	94	51	
Tromperie	Marchandises vendues / travail fourni			1	1			1				1	
	Sous-total			1	1			1				1	
Abus de confiance et infr. apparentées	Abus de confiance	8	12	10	12	15	12	16	14	12	20	9	8
	Abus des faiblesses	1	3	1	1	5	3	1		3	4	2	4
	Sous-total	9	15	11	13	20	15	17	14	15	24	11	12
Abus de biens sociaux	Non spécifié					1							
	Sous-total					1							
Infr. liées à l'insolvabilité	Par le débiteur						1					1	
	Acc.			4	1		3						
	Tent.		1										
	Sous-total		1	4	1		4					1	
Insolvabilité frauduleuse	Acc.		1			1							
	Sous-total		1			1							
Chèques sans provision	Acc.	3	1										
	Sous-total	3	1										
Total		36	47	30	39	50	59	53	72	82	116	122	65



Dégradation de la propriété

			2000	2015	2016	2017	2018	2019	2020	2021	2022	2023	2024	2025	
Incendie volontaire	Dans lieu habité (de jour)	Acc.	1		1							1			
		Tent.				1									
	Dans lieu habité (de nuit)	Acc.		2		2					1				
		Tent.	1						1						
	Dans un autre lieu (de jour)	Acc.	1	3	1		4			1	5				
	Dans un autre lieu (de nuit)	Acc.	1	2	4	1				5	3	2	3	4	1
	Dans un autre lieu (moment indéterminé)	Acc.		1								1			
	Non spécifié	Acc.	1												
		Sous-total	5	8	6	3	7		6	4	9	4	4	1	
Incendie involontaire		Acc.	1	7	8	8	1	4	6	7	6	4	4		
		Sous-total	1	7	8	8	1	4	6	7	6	4	4		
Destruction, dénaturation, dégradation	Avec circ. aggr.	Acc.	4	6	5	5			1	1				1	
	Destruction de biens agricoles	Acc.			1		2	1							
	Non spécifié	Acc.	40				1								
		Sous-total	44	6	6	5	3	1	1	1				1	
Vandalisme	Sur véhicules	Acc.	23	59	67	77	68	55	35	59	69	49	61	17	
		Acc.	51	12	18	18	14	17	4	12	15	13	8	3	
	Sur autres biens mobiliers	Tent.	6												
	Graffitis	Acc.			6	4	1	3	4	3	1	1	1		
	Autres détériorations sur biens immobiliers	Acc.	17	58	59	44	43	39	43	33	44	51	36	14	
Dégradation de clôture	Acc.		11	7	11	8	9	6	6	6	3	2	10	1	
		Sous-total	97	140	157	154	134	123	92	113	132	116	116	35	
		Total	147	161	177	170	145	128	105	125	147	124	124	37	



Infr. contre la sécurité publique

			2000	2015	2016	2017	2018	2019	2020	2021	2022	2023	2024	2025
Association de malfaiteurs	Acc.			2	2					1				
	Sous-total			2	2					1				
Evasion de prisonniers	Evasion simple	Acc.				1		1						
	Evasion qualifiée	Acc.				1								
	Non-entrée de congé	Acc.					1	2						
	Non-respect surveillance électronique	Acc.					1	2		1		3	1	1
	Sous-total					1	2	5		1		3	1	1
Recel	Recel de cadavre	Acc.												1
	Sous-total													1
Menaces	Menace d'attentat	Acc.			1				1			1		
	Verbales	Acc.	38	43	34	37	27	36	32	25	31	37	34	14
		Tent.	1											
	Ecrites	Acc.	3	13	17	11	20	17	16	12	7	14	9	4
	Par gestes, emblèmes	Acc.	10	10	19	24	11	13	22	25	22	18	19	2
		Tent.	1											
	Alerte à la bombe	Acc.											1	
	Non spécifié	Acc.	2											
	Sous-total		55	66	71	72	58	66	71	62	60	70	63	20
	Total		55	68	74	74	60	71	71	64	60	73	64	22



Infr. contre l'autorité publique

			2000	2015	2016	2017	2018	2019	2020	2021	2022	2023	2024	2025
Violence c/ personnes investies autorité publique			Acc.		1	2					1		2	
			Sous-total		1	2					1		2	
Rébellion	Rébellion armée	Acc.	1	1	1			5		1	1		1	
	Rébellion non armée	Acc.		9	10	4	5	6	2	3	7	5	2	3
		Tent.	1											
		Acc.	1				2				1			
		Tent.	1											
			Sous-total	4	10	11	4	7	11	2	4	9	5	3
Outrages			Acc.		6	25	19	18	25	15	9	1	4	4
			Tent.	1										
			Sous-total	1	6	25	19	18	25	15	9	1	4	4
Autres infractions	Bris de scellés	Acc.			1	1			1	1				
	Industrie, commerce et enchères publiques	Acc.						1						
			Sous-total		1	1		1	1	1	1			
			Total	5	16	38	26	25	37	18	14	11	9	7



Infr. contre la foi publique

			2000	2015	2016	2017	2018	2019	2020	2021	2022	2023	2024	2025
Faux en écritures	Faux en écritures	Acc.	1	5	6	1	3	5		3	2	2	5	2
		Tent.									1			
	Usage de faux en écrit. et écrit. falsifiées	Acc.	1	10	5	2	2	2	2	1	1	3	3	
		Sous-total	2	15	11	3	5	7	2	4	4	5	8	2
Usurpation	Immixtion dans fonctions publiques	Acc.							1					1
	De fonctions	Acc.			1								1	
	De titres	Acc.				1								
	De nom	Acc.		4	11	8	12	7	9	7	7	8	16	4
	Sous-total		4	11	9	13	7	10	7	7	7	8	17	5
Contrefaçon / falsification	Contrefaçon	Acc.		1					1			1	6	1
	Falsification	Acc.				1					1			
		Tent.											1	
	Non spécifié	Acc.			1									
	Sous-total		1	1		1		1		1	1	1	7	1
Fausses monnaies	Emission	Acc.	1			1							1	
	Non spécifié	Acc.	2											
	Autres	Acc.	2			1		1			1		1	
		Tent.	2											
	Sous-total	7			2		1				1		2	
Faux en justice	Fausse déclarations	Acc.			1							1		
		Sous-total			1							1		
		Total	9	20	24	14	19	15	13	11	13	15	34	8



Lessines

Infraction Code pénal

Infr. contre la famille

		2000	2015	2016	2017	2018	2019	2020	2021	2022	2023	2024	2025
Abandon de famille	Acc.	1	1	1	2						1	1	
	Sous-total	1	1	1	2						1	1	
Refus du droit aux relations personnelles	Acc.	8	16	5	16	17	9	15	12	8	10	7	3
	Sous-total	8	16	5	16	17	9	15	12	8	10	7	3
Non-acquittement pension alimentaire	Acc.	11	1	5	6	4	2		2	2	2	4	2
	Sous-total	11	1	5	6	4	2		2	2	2	4	2
	Total	20	18	11	24	21	11	15	14	10	13	12	5

Criminalité informatique

		2000	2015	2016	2017	2018	2019	2020	2021	2022	2023	2024	2025
Hacking	Acc.			1		1	1		2	2	5	8	6
	Sous-total			1		1	1		2	2	5	8	6
Faux en informatique	Acc.			2						1		5	3
	Sous-total			2						1		5	3
Fraude informatique	Acc.		13	15	14	29	40	43	42	106	65	64	31
	Tent.			1		2	3	4	3	2	1		2
	Sous-total		13	16	14	31	43	47	45	108	66	64	33
Sabotage	Acc.		1		2					1	3		1
	Sous-total		1		2					1	3		1
	Total		14	19	16	32	44	47	47	112	74	77	43



Exercice illégal de l'autorité publique

		2000	2015	2016	2017	2018	2019	2020	2021	2022	2023	2024	2025
Corruption publique	Acc.			2		1							
	Sous-total			2		1							
Abus de l'autorité	Acc.			1									
	Sous-total			1									
Non spécifié	Acc.						1						
	Sous-total						1						
	Total			3		1	1						

Marchand de sommeil

		2000	2015	2016	2017	2018	2019	2020	2021	2022	2023	2024	2025
Sans circ. aggr.	Acc.				1	1			1				
	Sous-total				1	1			1				
	Total				1	1			1				

Traite des êtres humains

		2000	2015	2016	2017	2018	2019	2020	2021	2022	2023	2024	2025
Exploitation économique	Acc.			1				1					
	Sous-total			1				1					
Production ou diffusion de pornographie enfantine	Acc.							1					
	Sous-total							1					
	Total			1				2					

Provocation crime ou délits

		2000	2015	2016	2017	2018	2019	2020	2021	2022	2023	2024	2025
Provocation délits	Acc.								1				
	Sous-total								1				
	Total								1				



Autres infractions Code pénal

	2000	2015	2016	2017	2018	2019	2020	2021	2022	2023	2024	2025
Acc.				1	1	1						
Sous-total				1	1	1						
Total				1	1	1						

Contravention Code pénal

	2000	2015	2016	2017	2018	2019	2020	2021	2022	2023	2024	2025
Injures (Contravention) Acc.	8											
Sous-total	8											
Autres contraventions CP Acc.	3	3	3		1		2					
Sous-total	3	3	3		1		2					
Total	11	3	3		1		2					

STATISTIQUES POLICIERES DE CRIMINALITE

LIEU DE PERPETRATION: COMMUNE

Lessines

***ANNEXE II: DETAIL PAR CATEGORIE DE DELIT
LOIS SPECIALES***



Lessines

Infraction Lois spéciales

Drogues

			2000	2015	2016	2017	2018	2019	2020	2021	2022	2023	2024	2025
Détention		Acc.	12	76	57	19	12	15	18	3	3	11	15	4
		Sous-total	12	76	57	19	12	15	18	3	3	11	15	4
Usage	Usage en groupe	Acc.	7											
	Usage individuel	Acc.	2											
	Faciliter l'usage	Acc.						1	1					
		Sous-total	9					1	1					
Importation et exportation		Acc.	2	1	3	1	2	2		1			1	
		Sous-total	2	1	3	1	2	2		1			1	
Fabrication		Acc.		3	2	1	3		3	1	1	1		
		Sous-total		3	2	1	3		3	1	1	1		
Commerce		Acc.	5	11	8	13	11	6	5	1	3	9	6	4
		Sous-total	5	11	8	13	11	6	5	1	3	9	6	4
Autres		Acc.				1			1	1			1	
		Sous-total				1			1	1			1	
		Total	28	91	70	35	28	24	28	7	7	21	23	8



Législation sur les étrangers

			2000	2015	2016	2017	2018	2019	2020	2021	2022	2023	2024	2025
Transmigration illégale	Mariages simulés/blancs sans récompense/contrainte	Acc.		4	8	7	3	7	9	7	7	8	2	2
		Tent.					1			1	2			
	Cohab. légale de complais. sans récompense/contr.	Acc.		1		1	1		2	2	3	2		
	Accès au territoire	Acc.	1	5	2			1	1	3	1		1	
	Séjour	Acc.	3	1	9	3	5	13	8	20	8	9	5	4
	Pas de port de documents d'identité ou de voyage	Acc.		1										
	Inscription au registre des étrangers	Acc.		4	15	10	6	9	9	3	7	12	10	11
	Reconnaissance fraudul. sans récompense/contrainte	Acc.								1				
	Sous-total		4	16	34	21	16	30	29	37	28	31	18	17
Aide au séjour illégal		Acc.								1				
	Sous-total									1				
Non spécifié		Acc.	1											
	Sous-total		1											
Autres		Acc.		1										
	Sous-total			1										
	Total		5	17	34	21	16	30	29	38	28	31	18	17



Environnement

			2000	2015	2016	2017	2018	2019	2020	2021	2022	2023	2024	2025
Déchets	Déchets par professionnel	Acc.				1			1		1	2	1	2
	Déchets par particulier	Acc.		4	3	2	1	2	2			1	4	3
	Déchets par personne indéterminée	Acc.	2											
	Déchets: permis/autorisation	Acc.							1			1		
	Non spécifié	Acc.	2											
	Sous-total		4	4	3	3	1	2	4		1	4	5	5
Autres que déchets	Urbanisme	Acc.	1					1	3		1	3		
	Bruit	Acc.	1			2								
	Pollution de l'eau	Acc.	1						1	1				
	Pollution de l'air	Acc.	1										1	
	Autres nuisances en matière d'environnement	Acc.	2			1	1	1						
	Sous-total		6			3	1	2	4	1	1	3	1	
Biodiversité / Faune et flore	Bien-être animal	Acc.	4	9	4	8	5	5	10	10	6	4	6	3
	Protection de la nature	Acc.		1			1	1		2				
	Permis / autorisation animaux	Acc.					1		1			1		
	Destruction d'animaux	Acc.		4	1	4	2	5	2	5	4	2	1	1
		Tent.		1			1	1			2			
	Sous-total		4	15	5	12	10	12	13	17	12	7	7	4
Non spécifié		Acc.	1											
	Sous-total		1											
	Total		15	19	8	18	12	16	21	18	14	14	13	9

PFF/DGR/DRI/BIPOL - Statistiques policières de criminalité (date de clôture: 31/10/2025)
 Les données pour les années 2001 jusqu'à 2014 ne sont plus publiées mais restent disponibles sur demande auprès du service BIPOL.
 Les données pour 2025 ne concernent que le 1er semestre.



Armes et explosifs

			2000	2015	2016	2017	2018	2019	2020	2021	2022	2023	2024	2025
Détention illégale	Arme à feu	Acc.		13	7	6	23	11	10	12	11	9	15	8
	Arme blanche ou non à feu	Acc.		19	11	11	7	10	8	6	3	4	4	4
	Munition	Acc.						1		3	1	1		1
	Non spécifié	Acc.	2	1	1									1
		Sous-total	2	33	19	17	30	22	18	21	15	14	19	14
Port / transport illégal	Arme à feu	Acc.					1							
	Arme blanche ou non à feu	Acc.		6	1	4		2	4			5	2	
	Munition	Acc.						1						
	Non spécifié	Acc.	8											
		Sous-total	8	6	1	4	1	3	4			5	2	
Commerce illégal	Arme à feu	Acc.		1			1					1		
	Arme blanche ou non à feu	Acc.											1	
		Sous-total		1			1					1	1	
Explosifs		Acc.						1						
		Sous-total						1						
Autre	Mesures de sécurité	Acc.		1	2									
		Sous-total		1	2									
		Total	10	41	22	21	32	26	22	21	15	20	22	14



Protection de la personne

			2000	2015	2016	2017	2018	2019	2020	2021	2022	2023	2024	2025
Discrimination	Racisme et xénophobie	Acc.	1		1		1	2	2	1			1	
	Fondée sur son orientation sexuelle (homophobie)	Acc.		1	3						1	1		
	Autre discrimination	Acc.			1								2	1
		Sous-total	1	1	5		1	2	2	1	1	1	3	1
Délit de presse		Acc.										1		
		Sous-total										1		
Droits d'auteur		Acc.	1											
		Sous-total	1											
Protection de la vie privée		Acc.	1	2	3	2		1	1	2	2			
		Sous-total	1	2	3	2		1	1	2	2			
Caméras de surveillance		Acc.											3	1
		Sous-total											3	1
Droit à l'image		Acc.		2		1	1	1	2	1			4	
		Sous-total		2		1	1	1	2	1			4	
Autres		Acc.						1						
		Sous-total						1						
		Total	3	5	8	3	2	5	5	4	3	2	10	2



Lessines

Infraction Lois spéciales

Hormones et dopage

		2000	2015	2016	2017	2018	2019	2020	2021	2022	2023	2024	2025
Détention	Acc.				3	1	1						
	Sous-total:				3	1	1						
	Total:				3	1	1						

Loi du football

		2000	2015	2016	2017	2018	2019	2020	2021	2022	2023	2024	2025
Jet d'objets	Acc.						1						
	Sous-total:						1						
Non-respect des injonctions données	Acc.						1						
	Sous-total:						1						
Inciter à la haine ou à l'emportement	Acc.						1						
	Sous-total:						1						
	Total:						3						

Protection de la jeunesse

		2000	2015	2016	2017	2018	2019	2020	2021	2022	2023	2024	2025
Législation sur l'obligation scolaire	Acc.			2									1
	Sous-total:			2									1
Législation sur la protection de la jeunesse	Acc.	1	15	19	21	16	22	23	26	31	76	51	38
	Sous-total:	1	15	19	21	16	22	23	26	31	76	51	38
Non spécifié	Acc.						1			1			
	Sous-total:						1			1			
	Total:	1	15	21	21	16	23	23	26	32	76	51	39



Code pénal social

		2000	2015	2016	2017	2018	2019	2020	2021	2022	2023	2024	2025
Harcèlement au travail	Acc.		1	1	1	5	1	1	2	2	3		2
	Sous-total:		1	1	1	5	1	1	2	2	3		2
Mise en danger du travailleur	Acc.						1						
	Sous-total:						1						
Rémunération et autres avantages patrimoniaux	Acc.					1							
	Sous-total:					1							
Travail illégal	Acc.	1		1	1				1		1		
	Sous-total:	1		1	1				1		1		
Fraude sociale aux cotisations (travail au noir)	Acc.		3		4	2		2	3	2	3	3	
	Sous-total:		3		4	2		2	3	2	3	3	
Sécurité sociale	Acc.										1		
	Sous-total:										1		
Infr. contre foi publique en droit pénal social	Acc.		2	1	1	2					1		
	Sous-total:		2	1	1	2					1		
Escroquerie en droit pénal social	Acc.											1	
	Sous-total:											1	
Autres	Acc.					1							
	Sous-total:					1							
	Total:	1	6	3	7	11	2	3	6	4	9	4	2

Ivresse et alcool

		2000	2015	2016	2017	2018	2019	2020	2021	2022	2023	2024	2025
Ivresse publique	Acc.	2	20	19	4	4	10	15	8	13	13	11	9
	Sous-total:	2	20	19	4	4	10	15	8	13	13	11	9
Servir de l'alcool à une personne ivre	Acc.		1				1						
	Sous-total:		1				1						
	Total:	2	21	19	4	4	11	15	8	13	13	11	9



Législation sur les élections

		2000	2015	2016	2017	2018	2019	2020	2021	2022	2023	2024	2025
	Acc.						1						
	Sous-total:						1						
	Total:						1						

Registre de population

		2000	2015	2016	2017	2018	2019	2020	2021	2022	2023	2024	2025
	Acc.	3	102	87	88	75	119	101	76	94	78	74	33
	Tent.	4											
	Sous-total:	7	102	87	88	75	119	101	76	94	78	74	33
	Total:	7	102	87	88	75	119	101	76	94	78	74	33

Carte d'identité

		2000	2015	2016	2017	2018	2019	2020	2021	2022	2023	2024	2025
Refus de présentation	Acc.							1					
	Sous-total:							1					
Autres	Acc.				1								
	Sous-total:				1								
	Total:				1			1					



Santé publique

		2000	2015	2016	2017	2018	2019	2020	2021	2022	2023	2024	2025
Art de guérir, art infirmier, etc.	Acc.									1			
	Sous-total:									1			
Denrées alimentaires	Acc.				1	3	1						
	Sous-total:				1	3	1						
Refus ou négligence respect mesures	Acc.							27	13				
	Sous-total:							27	13				
Produits du tabac	Acc.												1
	Sous-total:												1
Autres	Acc.	2						63					
	Sous-total:	2						63					
	Total:	2			1	3	1	90	13	1			1

Travail

		2000	2015	2016	2017	2018	2019	2020	2021	2022	2023	2024	2025
Commerce ambulant	Acc.		1		1								
	Sous-total:		1		1								
	Total:		1		1								

Protection des revenus publics

		2000	2015	2016	2017	2018	2019	2020	2021	2022	2023	2024	2025
Fraude sociale aux allocations	Acc.		2					1				1	
	Sous-total:		2					1				1	
Non spécifié	Acc.									1			
	Sous-total:									1			
	Total:		2					1		1		1	



Législation économique

		2000	2015	2016	2017	2018	2019	2020	2021	2022	2023	2024	2025
Sociétés	Acc.				1					1			
	Sous-total:				1					1			
Autres	Acc.						2	2			1		
	Sous-total:						2	2			1		
	Total:				1		2	2		1	1		

Pratiques commerciales

		2000	2015	2016	2017	2018	2019	2020	2021	2022	2023	2024	2025
Autres	Acc.											1	
	Sous-total:											1	
	Total:											1	

Autres lois spéciales

		2000	2015	2016	2017	2018	2019	2020	2021	2022	2023	2024	2025
Transport	Acc.	1									1		1
	Sous-total:	1									1		1
Prévention: incendies, explosions, accidents	Acc.												1
	Sous-total:												1
Dégradation involontaire câbles télécommunication	Acc.				1								
	Sous-total:				1								
Infractions Loi police chemins de fer	Acc.		1	27	35	2	5						1
	Sous-total:		1	27	35	2	5						1
Moyens de communications électroniques	Acc.								1		1		2
	Sous-total:								1		1		2
Autres	Acc.	1											
	Sous-total:	1											
	Total:	2	1	27	35	3	5		1		2		5

STATISTIQUES POLICIERES DE CRIMINALITE

LIEU DE PERPETRATION: COMMUNE

Lessines

***ANNEXE III: DETAIL
FIGURES CRIMINELLES / PHENOMENES***



Lessines

FC Vol moyen de transport

		2000	2015	2016	2017	2018	2019	2020	2021	2022	2023	2024	2025
Vol de voiture	Acc.	19	5	8	13	15	14	6	4	6	2	8	8
	Tent.	10			3		2					2	
	Total	29	5	8	16	15	16	6	4	6	2	10	8
Vol de moto	Acc.		3		1	1			1			3	
	Total		3		1	1			1			3	
Carjacking	Acc.	1	1			1	2					1	
	Total	1	1			1	2					1	
Homejacking	Acc.					1							
	Total					1							
Vol dans les garages	Acc.	2				1						1	
	Total	2				1						1	
Vol de vélomoteur	Acc.	55	1	5	2	2	8	3	4	4	5	6	1
	Tent.	6	2							2		1	
	Total	61	3	5	2	2	8	3	4	6	5	7	1
Vol de vélo	Acc.	9	9	2	6	7	3	1	6	3	11	7	1
	Tent.					1							
	Total	9	9	2	6	8	3	1	6	3	11	7	1



FC Cambriolage

		2000	2015	2016	2017	2018	2019	2020	2021	2022	2023	2024	2025
Cambriolage dans habitation	Acc.	36	81	39	42	33	25	20	24	26	27	30	13
	Tent.	25	36	25	21	16	12	8	18	22	5	11	14
	Total	61	117	64	63	49	37	28	42	48	32	41	27
Cambriolage ds entreprise ou commerce	Acc.	35	13	17	11	11	9	6	5	9	3	2	1
	Tent.	14	7	4	4	9	3	2		2	1	2	
	Total	49	20	21	15	20	12	8	5	11	4	4	1
Cambriolage ds service public ou bâtiment administ	Acc.	12	5	2	1	5	2				2		
	Tent.	6	3	1	1	2					1		
	Total	18	8	3	2	7	2				3		
Vol au béliér	Tent.						1						
	Total						1						
Cambriolage dans bâtiment (total)	Acc.	83	99	58	54	49	36	26	29	35	32	32	13
	Tent.	45	46	30	26	27	15	10	18	24	7	13	14
	Total	128	145	88	80	76	51	36	47	59	39	45	27

FC Vol autre

		2000	2015	2016	2017	2018	2019	2020	2021	2022	2023	2024	2025
Vol à main armée	Acc.	17	2	2	5	1	6	2	1				2
	Tent.	1	1			1				1			
	Total	18	3	2	5	2	6	2	1	1			2
Vol avec violence sans arme	Acc.	16	5	12	8	9	6	5	3	4	5	6	1
	Tent.	1		2	2				2	1	2	2	
	Total	17	5	14	10	9	6	5	5	5	7	8	1
Vol dans ou sur un véhicule	Acc.	49	26	24	16	19	16	11	5	19	14	10	5
	Tent.	8	3			3	2	1	3	3	1	6	1
	Total	57	29	24	16	22	18	12	8	22	15	16	6
Vol d'armes et explosifs	Acc.	2	3	1		1	1	1		2	4	1	
	Total	2	3	1		1	1	1		2	4	1	



FC Vol autre

		2000	2015	2016	2017	2018	2019	2020	2021	2022	2023	2024	2025
Arrachage de sac à main	Acc.	3	1			1					1		
	Total	3	1			1					1		
Vol à l'arraché	Acc.	5	4	3	1	4	2			2	2		1
	Total	5	4	3	1	4	2			2	2		1
Vol à la tire	Acc.	13	3	5	2	4	4		1	2	1	6	
	Total	13	3	5	2	4	4		1	2	1	6	
Vol à l'étalage	Acc.	5	6	5	5	11	4	4	4	3	7	7	9
	Tent.	2		1			2			1	1		
	Total	7	6	6	5	11	6	4	4	4	8	7	9
Vol par ruse	Acc.	11	6	9	3	4	6	4		3	3	3	1
	Tent.	2	3		2	1						1	1
	Total	13	9	9	5	5	6	4		3	3	4	2
Vol de métaux	Acc.	1	2	1	1	7	4	1	4	2	2	2	4
	Total	1	2	1	1	7	4	1	4	2	2	2	4
Vol sur les chantiers	Acc.	4	3	3	8	6	2	1	3	2	3	3	
	Tent.	1	1			1	1						
	Total	5	4	3	8	7	3	1	3	2	3	3	
Home-invasion	Acc.							1				1	
	Total							1				1	
Vol d'animaux	Acc.	2	2	2		1		2	2	3	1	2	1
	Total	2	2	2		1		2	2	3	1	2	1



Criminalité ICT

		2000	2015	2016	2017	2018	2019	2020	2021	2022	2023	2024	2025
Fraude de cartes de paiements	Acc.		3	4	1	4	5	4	1	13	5	7	
	Tent.			1			1						
	Total		3	5	1	4	6	4	1	13	5	7	
Phishing	Acc.							9	4	14	7	3	1
	Tent.								1				1
	Total							9	5	14	7	3	2
Ransomware	Acc.				1					2		1	
	Tent.												
	Total				1					2		1	
Shouldersurfing	Acc.							1			1		
	Tent.												
	Total							1			1		
Skimming	Acc.			1									
	Tent.												
	Total			1									

FC Autre

		2000	2015	2016	2017	2018	2019	2020	2021	2022	2023	2024	2025
Violence contre les métiers d'intérêt général	Acc.		1	3	4	1	3	1	1	2	6	2	2
	Tent.												
	Total		1	3	4	1	3	1	1	2	6	2	2
Viol collectif	Acc.			1									1
	Tent.												
	Total			1									1
Graffiti	Acc.			6	4	1	3	4	3	1	1	1	
	Tent.												
	Total			6	4	1	3	4	3	1	1	1	
Dégradation de voiture	Acc.	20	52	61	67	64	47	37	49	60	42	59	15
	Tent.												
	Total	20	52	61	67	64	47	37	49	60	42	59	15
Rixe au couteau	Acc.				1						1	1	
	Tent.											1	
	Total				1						1	2	

PH Violence intrafamiliale (VIF)

2000	2015	2016	2017	2018	2019	2020	2021	2022	2023	2024	2025
------	------	------	------	------	------	------	------	------	------	------	------

FPF/DGR/DRI/BIPOL - Statistiques policières de criminalité (date de clôture: 31/10/2025)
 Les données pour les années 2001 jusqu'à 2014 ne sont plus publiées mais restent disponibles sur demande auprès du service BIPOL.
 Les données pour 2025 ne concernent que le 1er semestre.



PH Violence intrafamiliale (VIF)

		2000	2015	2016	2017	2018	2019	2020	2021	2022	2023	2024	2025
VIF: physique, dans le couple	Acc.	2	44	36	47	21	37	37	37	47	69	59	26
	Tent.		1									1	
	Total	2	45	36	47	21	37	37	37	47	69	60	26
VIF: physique, envers des descendants	Acc.		11	5	7	2	2	9	4	3	16	10	6
	Tent.											1	
	Total		11	5	7	2	2	9	4	3	16	11	6
VIF: physique, envers d'autres membres	Acc.	38	10	13	10	7	8	10	4	6	11	8	2
	Tent.	3											
	Total	41	10	13	10	7	8	10	4	6	11	8	2
VIF: sexuelle, dans le couple	Acc.			1			1						
	Tent.												
	Total			1			1						
VIF: sexuelle, envers des descendants	Acc.	3		3	1	3		2	2				
	Tent.												
	Total	3		3	1	3		2	2				
VIF: sexuelle, envers d'autres membres	Acc.			1			2		1				
	Tent.												
	Total			1			2		1				
VIF: psychique, dans le couple	Acc.	23	36	23	36	34	28	38	36	32	38	36	12
	Tent.	1											
	Total	24	36	23	36	34	28	38	36	32	38	36	12
VIF: psychique, envers des descendants	Acc.		1	3			2	2	4	1		1	1
	Tent.												
	Total		1	3			2	2	4	1		1	1
VIF: psychique, envers d'autres membres	Acc.		1	5	2		2	1	1	2	2		
	Tent.												
	Total		1	5	2		2	1	1	2	2		
VIF: économique, dans le couple	Acc.		3	5	3	3	4	2	4	3	7	5	1
	Tent.												
	Total		3	5	3	3	4	2	4	3	7	5	1
VIF: économique, envers des descendants	Acc.	1		1			1				1		
	Tent.												
	Total	1		1			1				1		



PH Violence intrafamiliale (VIF)

	2000	2015	2016	2017	2018	2019	2020	2021	2022	2023	2024	2025
VIF: économique, envers d'autres membres Acc.	13	6	6	13	6	5	1	4	4	4	5	2
Total	13	6	6	13	6	5	1	4	4	4	5	2

PH Hormones et dopage

	2000	2015	2016	2017	2018	2019	2020	2021	2022	2023	2024	2025
Dopage humain Acc.		1		3	1	1						
Total		1		3	1	1						

PH Drogues

	2000	2015	2016	2017	2018	2019	2020	2021	2022	2023	2024	2025
Vente de cocaïne Acc.		2	1	4	2	1	2	1	2	1	2	3
Total		2	1	4	2	1	2	1	2	1	2	3
Import-export de cocaïne Acc.								1				
Total								1				
Import-export de drogues synthétiques Acc.								1				
Total								1				
Vente de drogues synthétiques Acc.	1	1		3				1		1	2	1
Total	1	1		3				1		1	2	1
Production de cannabis (culture) Acc.		2		1	1					1		
Total		2		1	1					1		
Vente de cannabis en grande quantité Acc.										1		
Total										1		
Vente-traffic d'héroïne Acc.		3	1						2	1	1	
Total		3	1						2	1	1	



PH Trafic d'armes

		2000	2015	2016	2017	2018	2019	2020	2021	2022	2023	2024	2025
Commerce et production d'arme à feu et mun.	Acc.		1			1					1		
	Total		1			1					1		
Commerce et production d'arme non à feu	Acc.											1	
	Total											1	

PH Traite des êtres humains

		2000	2015	2016	2017	2018	2019	2020	2021	2022	2023	2024	2025
TEH - exploitation économique	Acc.			1				1					
	Total			1				1					
TEH - exploitation sexuelle	Acc.							1	1				1
	Total							1	1				1

PH Violence dans l'espace public

		2000	2015	2016	2017	2018	2019	2020	2021	2022	2023	2024	2025
Violence physique (transport public)	Acc.	2	1	2	3		4	1		1		1	
	Tent.	1											
	Total	3	1	2	3		4	1		1		1	
Violence physique (voie publique)	Acc.	32	54	50	60	36	47	41	45	58	48	59	25
	Tent.				3	2			1		1		
	Total	32	54	50	63	38	47	41	46	58	49	59	25
Violence physique (autre endroit public)	Acc.	1	3	2	1	1			1	3	3	1	
	Tent.									1			
	Total	1	3	2	1	1			1	4	3	1	
Violence physique (endroit accessible au public)	Acc.	14	7	11	11	11	4	4	9	8	11	13	1
	Tent.	1			1	1							
	Total	15	7	11	12	12	4	4	9	8	11	13	1
Violence sexuelle (transport public)	Acc.				1						2		
	Total				1						2		



PH Violence dans l'espace public

		2000	2015	2016	2017	2018	2019	2020	2021	2022	2023	2024	2025
Violence sexuelle (voie publique)	Acc.		2	2	3	1	2	1	1		1		2
	Tent.	1					1				1		
	Total	1	2	2	3	1	3	1	1		2		2
Violence sexuelle (autre endroit public)	Acc.		1	1	1					1			
	Tent.												
	Total		1	1	1					1			
Violence sexuelle (endroit accessible au public)	Acc.	1	1	1	3	1			3		1	2	3
	Tent.												
	Total	1	1	1	3	1			3		1	2	3
Violence psychique (transport public)	Acc.	1	2	1		4	1		1	2	2		
	Tent.												
	Total	1	2	1		4	1		1	2	2		
Violence psychique (voie publique)	Acc.	16	27	64	59	46	50	34	38	43	31	35	21
	Tent.	1											
	Total	17	27	64	59	46	50	34	38	43	31	35	21
Violence psychique (autre endroit public)	Acc.	1	2	3	3	2	11	2	2		1	2	
	Tent.												
	Total	1	2	3	3	2	11	2	2		1	2	
Violence psychique (endroit accessible au public)	Acc.	9	5	7	11	13	6	5	11	13	11	10	7
	Tent.												
	Total	9	5	7	11	13	6	5	11	13	11	10	7
Vol à main armée (voie publique)	Acc.	1			1			1	1				1
	Tent.									1			
	Total	1			1			1	1	1			1
Vol à main armée (endroit accessible au public)	Acc.	14	2	1	4		4						
	Tent.	1											
	Total	15	2	1	4		4						
Vol avec violence sans arme (transport public)	Acc.	1											
	Tent.												
	Total	1											
Vol avec violence sans arme (voie publique)	Acc.	11	4	5	8	6	5	1	1		4	2	
	Tent.				1					1			
	Total	11	4	5	9	6	5	1	1	1	4	2	



PH Violence dans l'espace public

		2000	2015	2016	2017	2018	2019	2020	2021	2022	2023	2024	2025
Vol avec violence sans arme (autre endroit public)	Acc.									1			
	Total									1			
Vol avec violence sans arme (endr. acces. au pub.)	Acc.	1		2			1						
	Tent.	1											
	Total	2		2			1						

PH Autre

		2000	2015	2016	2017	2018	2019	2020	2021	2022	2023	2024	2025
Faux policiers	Acc.										1		
	Tent.				1	1							
	Total				1	1					1		
Terrorisme, extrémisme et radicalisme	Acc.			1									
	Total			1									
Cyberharcèlement	Acc.		13	13	14	21	19	19	22	25	28	19	21
	Total		13	13	14	21	19	19	22	25	28	19	21
Fraude à l'identité	Acc.		6	13	8	13	7	10	10	12	13	16	4
	Tent.		1								1		
	Total		7	13	8	13	7	10	10	12	14	16	4

STATISTIQUES POLICIERES DE CRIMINALITE

LIEU DE PERPETRATION: COMMUNE

Lessines

***ANNEXE IV: FAITS ENREGISTRES
NON CRIMINELS***



Lessines

Faits non criminels

Maladies / Décès / Disparition

	2000	2015	2016	2017	2018	2019	2020	2021	2022	2023	2024	2025
Suicide	5	16	12	13	11	10	12	11	8	6	14	3
Personne malade	2	9	7	7	1	6	4	8	6	11	7	3
Décès suspect		1					3	1	2	2	3	1
Décès naturel	4	4	3	6	6	5	12	4	3	3	2	5
Disparition (personne disparue)	9	8	2	7	4	8	5	4	6	7	4	1
Accident (sauf roulage)			5	3	2	4		1	1	5		1
Autres	1											
Total	21	38	29	36	24	33	36	29	26	34	30	14

Appels

	2000	2015	2016	2017	2018	2019	2020	2021	2022	2023	2024	2025
Alarme	5			1								1
Appels	5	1	2						1		1	1
Total	10	1	2	1					1		1	2

Problèmes sociaux

	2000	2015	2016	2017	2018	2019	2020	2021	2022	2023	2024	2025
Différends familiaux	34	11	6	35	31	25	15	25	35	66	30	16
Différend (pas de coups)	32	12	10	18	16	17	20	15	21	26	15	7
Affaire civile	11	11	4	7	2	17	10	7	15	5	15	3
Protection de la jeunesse	8	7	5	5	9	10	4	6	1	2	3	
Autres	5		1					2	2			
Total	90	41	26	65	58	69	49	55	74	99	63	26



Catastrophes

	2000	2015	2016	2017	2018	2019	2020	2021	2022	2023	2024	2025
Fuite de gaz						1						
Inondation		1										
Dégâts tempête						1					1	
Dégâts eau								1				
Autres	1			1								
Total	1	1		1		2		1			1	

Ordre public

	2000	2015	2016	2017	2018	2019	2020	2021	2022	2023	2024	2025
Troubles	1	3	2	2	1	2	1	2			3	2
Autres	1											
Total	2	3	2	2	1	2	1	2			3	2

Agissements suspects

	2000	2015	2016	2017	2018	2019	2020	2021	2022	2023	2024	2025
	7	8	7	10	7	3	6	2	7	4	3	4
Total	7	8	7	10	7	3	6	2	7	4	3	4

Objets trouvés

	2000	2015	2016	2017	2018	2019	2020	2021	2022	2023	2024	2025
		1		2	3	1	1	1				
Total		1		2	3	1	1	1				

Objets perdus

	2000	2015	2016	2017	2018	2019	2020	2021	2022	2023	2024	2025
	84	409	358	339	351	368	243	305	342	271	288	141
Total	84	409	358	339	351	368	243	305	342	271	288	141



Autres non-infractions

	2000	2015	2016	2017	2018	2019	2020	2021	2022	2023	2024	2025
Ordonnance de capture			1	4	2	1			1	1	1	
Réhabilitation						1						1
Non-respect des conditions	1	1	8	4	4	5	4	7	18	22	21	15
Procès-verbal d'information	4	29	16	21	18	7	12	9	13	10	10	8
Notification		6	14	17	42	21	14	18	15	8	9	9
Dégradation involontaire câbles (non-télécom)			1									
Demande signalement surveillance électronique									2	7	9	3
Fonction de contrôle armes		2	1			1	2	10	7	11	2	12
Autres non infractions	4											
Total	9	38	41	46	66	36	32	44	56	59	52	48