

STATISTIQUES POLICIERES DE CRIMINALITE

LIEU DE PERPETRATION: COMMUNE

Les Bons Villers

2000 - 1er Semestre 2025

Police fédérale - DGRIDRIIBIPOL

STATISTIQUES POLICIERES DE CRIMINALITE

LIEU DE PERPETRATION: COMMUNE

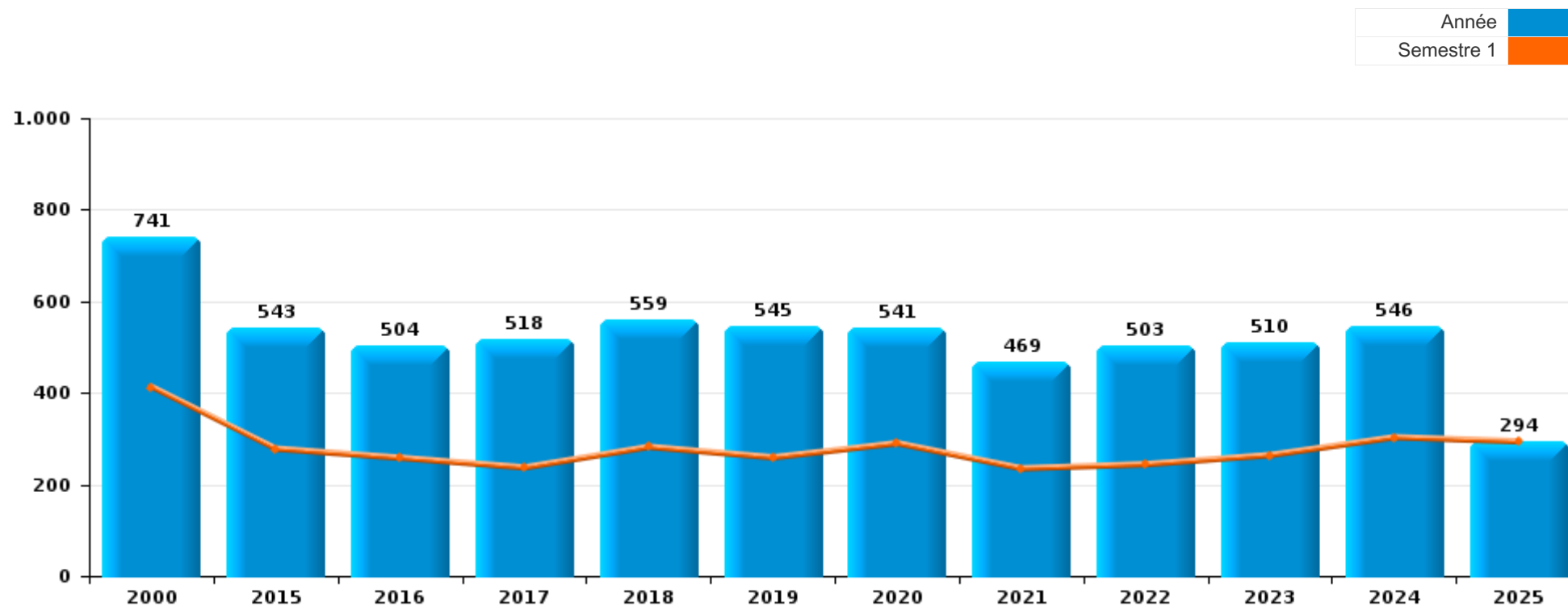
Les Bons Villers

PARTIE I : INFRACTIONS JUDICIAIRES



Les Bons Villers

	2000	2015	2016	2017	2018	2019	2020	2021	2022	2023	2024	2025
Nombre total des délits	741	543	504	518	559	545	541	469	503	510	546	294



FPF/DGR/DRI/BIPOL - Statistiques policières de criminalité (date de clôture: 31/10/2025)
 Les données pour les années 2001 jusqu'à 2014 ne sont plus publiées mais restent disponibles sur demande auprès du service BIPOL.
 Les données pour 2025 ne concernent que le 1er semestre.



Les Bons Villers

	2000	2015	2016	2017	2018	2019	2020	2021	2022	2023	2024	2025
Vol et extorsion	309	247	196	221	238	233	154	146	166	168	160	77
Infr. contre l'intégrité physique	56	46	53	51	55	49	68	38	61	48	51	29
Fraude	56	28	22	26	40	29	47	53	57	71	82	32
Dégradation de la propriété	87	36	31	58	56	56	35	37	46	35	34	21
Infr. contre autres valeurs morales et sentiments	10	26	39	30	46	31	51	26	26	35	49	17
Infr. contre la sécurité publique	54	13	19	19	20	33	23	20	21	18	21	17
Criminalité informatique		13	11	11	7	11	18	18	27	45	40	40
Registre de population	5	20	14	9	8	18	10	15	14	3	10	9
Ivresse et alcool	2	8	19	11	8	9	15	6	14	9	12	3
Législation sur les étrangers		9	10	3	14	15	8	14	9	16	12	4
Drogues	12	10	22	10	9	11	12	3	8	8	4	2
Infr. contre les mœurs	22	12	9	7	3		5	9	13	6	17	7
Armes et explosifs	9	10	7	9	13	10	14	6	10	4	9	4
Infr. contre la foi publique	7	12	7	4	9	8	5	15	4	11	13	6
Infr. contre la famille	10	17	8	4	11	10	4	9	7	2	14	4
Protection de la jeunesse	3	5	5	7	8	10	7	14	8	13	7	7
Contravention Code pénal	83											
Environnement	4	17	9	15	6	3	11	8		1	3	4
Santé publique						1	43	22				1
Infr. contre l'autorité publique	8	8	12	7	1	1	5	1	7	2	1	1
Infr. relative au statut juridique de l'enfant	1	3	1	4	2	3	2	3		5	4	4
Code pénal social		2	2	6		2	3		2	7	1	3
Protection de la personne		1		2	2	2	1	2		2		
Autres lois spéciales	2		2					2		1	1	
Infr. contre la liberté individuelle			2		2			1				1
Travail				1				1	2			1
Législation économique			2	1								
Protection des revenus publics			1		1						1	
Pratiques commerciales			1	1								
Carte d'identité									1			
Exercice illégal de l'autorité publique	1											
Traite des êtres humains				1								
Sous-total	741	543	504	518	559	545	541	469	503	510	546	294
Contravention règlement policier local		15	7	4	3	3	7	4	6	4	1	2
Sous-total		15	7	4	3	3	7	4	6	4	1	2
Total	741	558	511	522	562	548	548	473	509	514	547	296

FPF/DGR/DRI/BIPOL - Statistiques policières de criminalité (date de clôture: 31/10/2025)

Les données pour les années 2001 jusqu'à 2014 ne sont plus publiées mais restent disponibles sur demande auprès du service BIPOL.

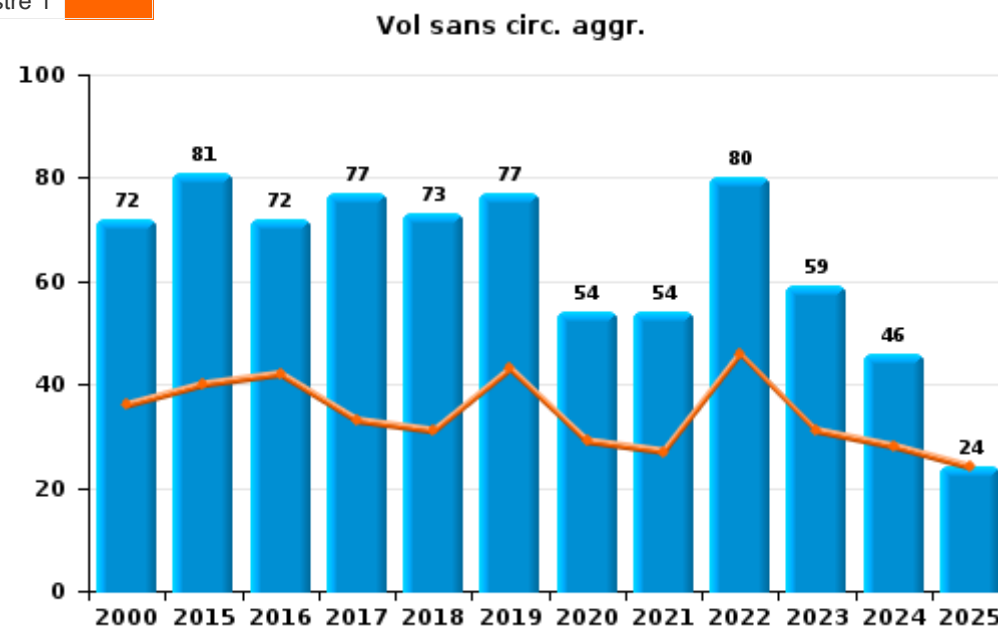
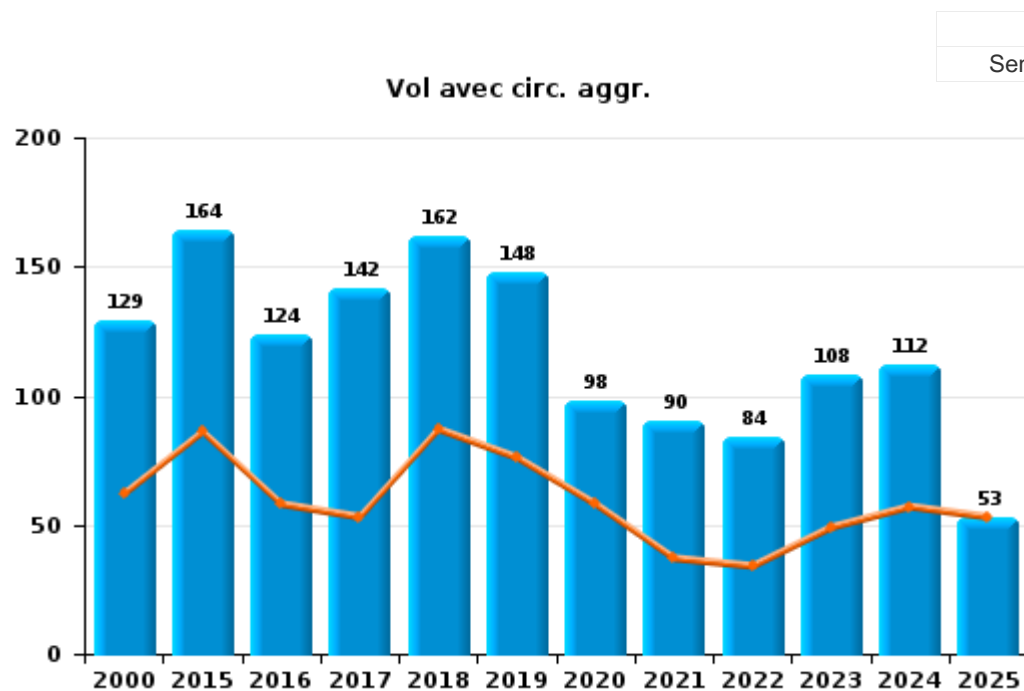
Les données pour 2025 ne concernent que le 1er semestre.



I.1. Catégorie des infractions : Vol et extorsion (top 5 des infractions au niveau national 2024)

Les Bons Villers

	2000	2015	2016	2017	2018	2019	2020	2021	2022	2023	2024	2025
Vol avec circ. agr.	129	164	124	142	162	148	98	90	84	108	112	53
Vol sans circ. agr.	72	81	72	77	73	77	54	54	80	59	46	24
Vol non spécifié	106	1		2	2	5	2		1			
Extorsion		1			1	3		2	1	1	2	
Autres	2											
Total	309	247	196	221	238	233	154	146	166	168	160	77



FPF/DGR/DRI/BIPOL - Statistiques policières de criminalité (date de clôture: 31/10/2025)
 Les données pour les années 2001 jusqu'à 2014 ne sont plus publiées mais restent disponibles sur demande auprès du service BIPOL.
 Les données pour 2025 ne concernent que le 1er semestre.



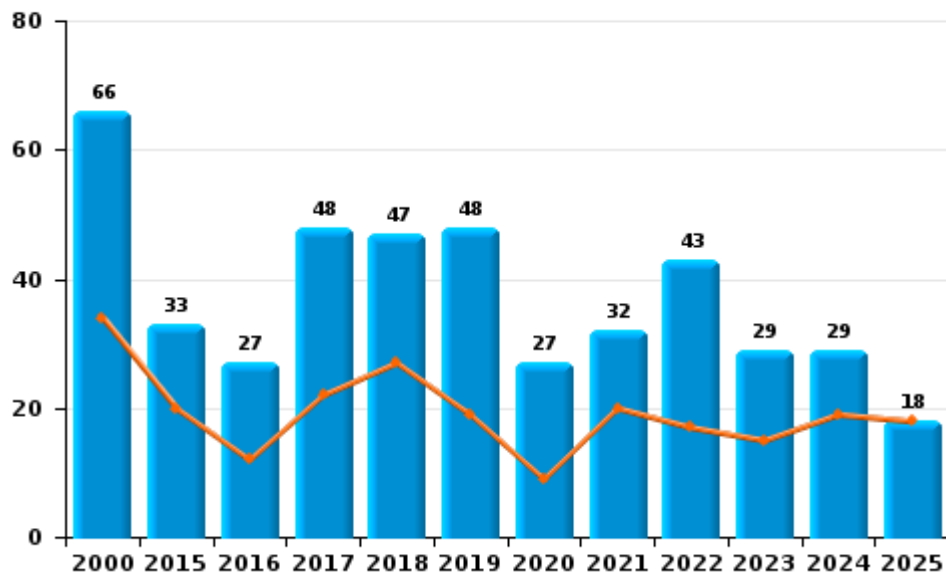
I.2. Catégorie des infractions : Dégradation de la propriété (top 5 des infractions au niveau national 2024)

Les Bons Villers

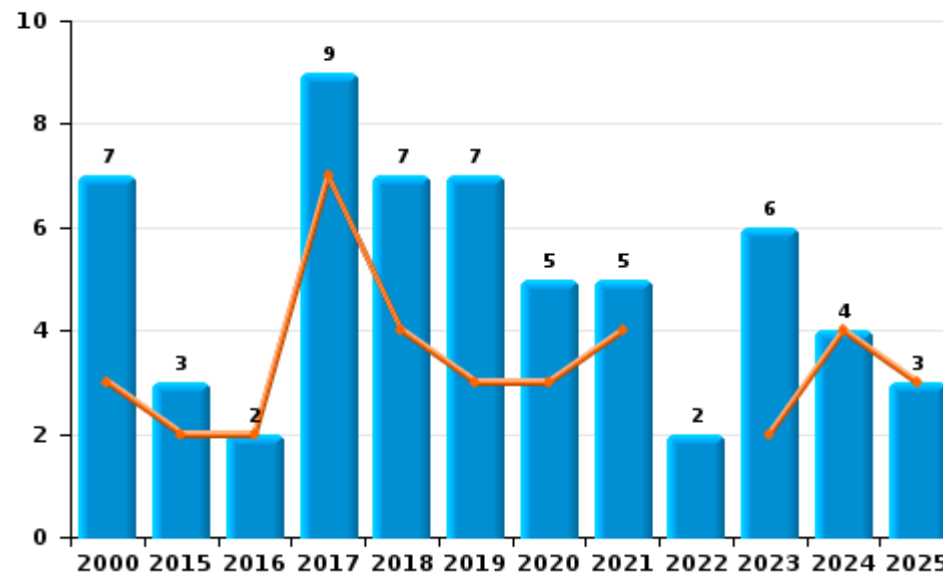
	2000	2015	2016	2017	2018	2019	2020	2021	2022	2023	2024	2025
Vandalisme	66	33	27	48	47	48	27	32	43	29	29	18
Incendie volontaire	6	1	1	6	6	4	3	4	1	3	2	2
Destruction, dénaturation, dégradation	13		2	1	2	1	3		1		1	
Incendie involontaire	1	2	1	3	1	3	2	1	1	3	2	1
Destruction par explosion volontaire	1											
Total	87	36	31	58	56	56	35	37	46	35	34	21

Année ■
Semestre 1 ■

Vandalisme



Incendie

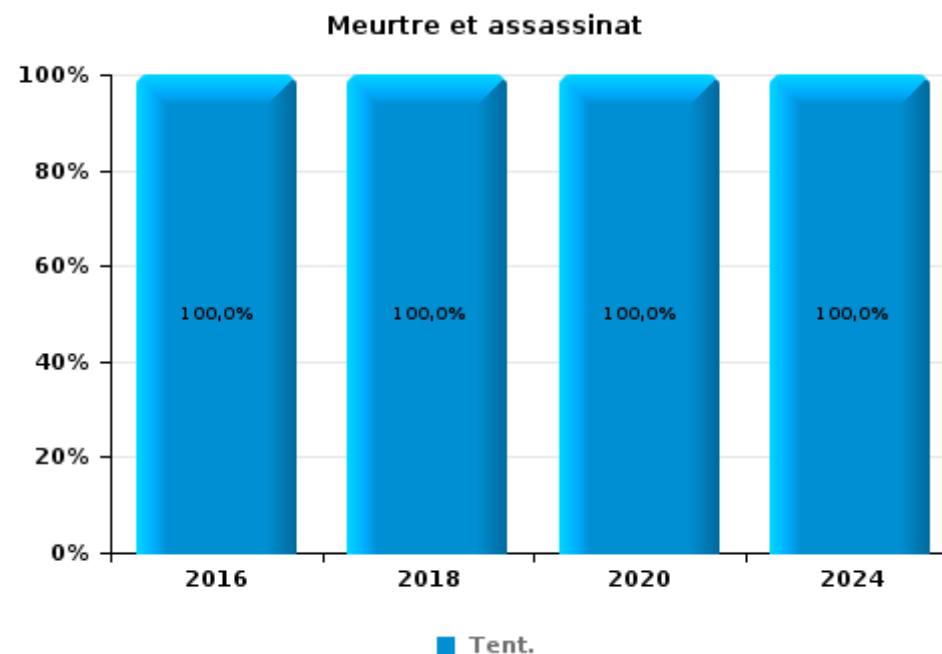
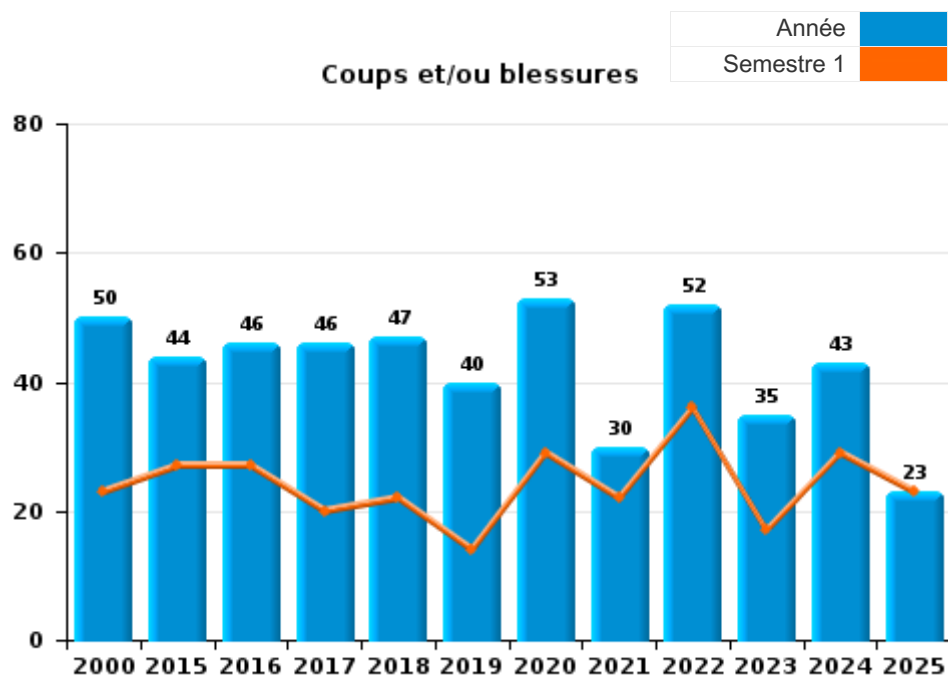




I.3. Catégorie des infractions : Infr. contre l'intégrité physique (top 5 des infractions au niveau national 2024)

Les Bons Villers

	2000	2015	2016	2017	2018	2019	2020	2021	2022	2023	2024	2025
Coups et/ou blessures	50	44	46	46	47	40	53	30	52	35	43	23
Autres	6	2	6	5	7	9	13	8	9	13	6	6
Meurtre et assassinat			1		1		2				2	
Total	56	46	53	51	55	49	68	38	61	48	51	29





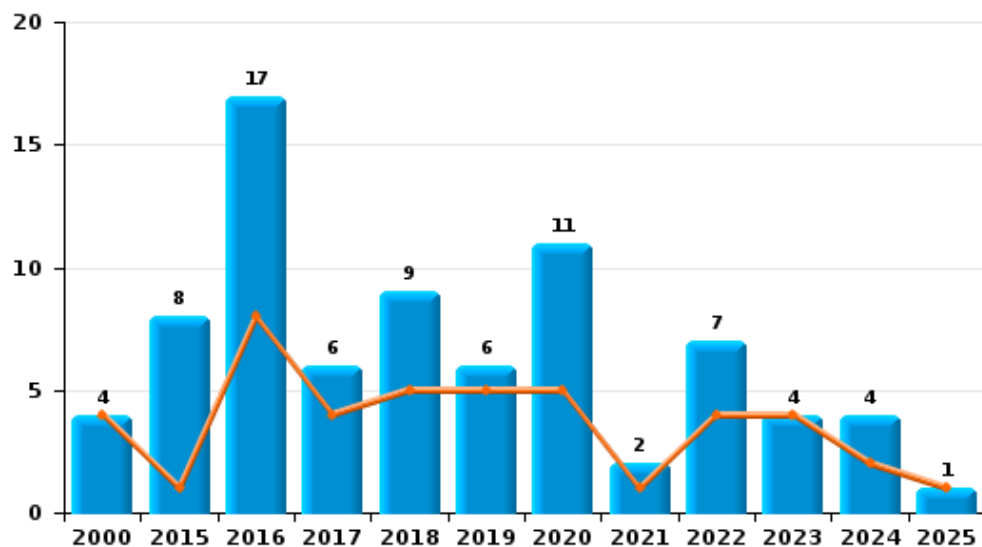
I.4. Catégorie des infractions : Drogues (top 5 des infractions au niveau national 2024)

Les Bons Villers

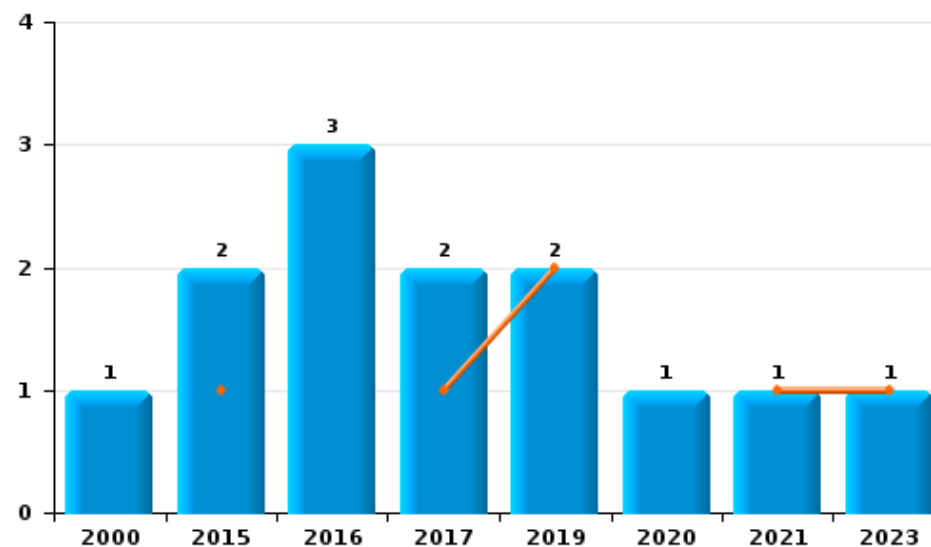
	2000	2015	2016	2017	2018	2019	2020	2021	2022	2023	2024	2025
Détention	4	8	17	6	9	6	11	2	7	4	4	1
Commerce	1	2	3	2		2	1	1		1		
Usage	7									2		
Autres			2	2								
Fabrication						2				1		1
Importation et exportation						1			1			
Total	12	10	22	10	9	11	12	3	8	8	4	2



Détention



Commerce



FPF/DGR/DRI/BIPOL - Statistiques policières de criminalité (date de clôture: 31/10/2025)
 Les données pour les années 2001 jusqu'à 2014 ne sont plus publiées mais restent disponibles sur demande auprès du service BIPOL.
 Les données pour 2025 ne concernent que le 1er semestre.



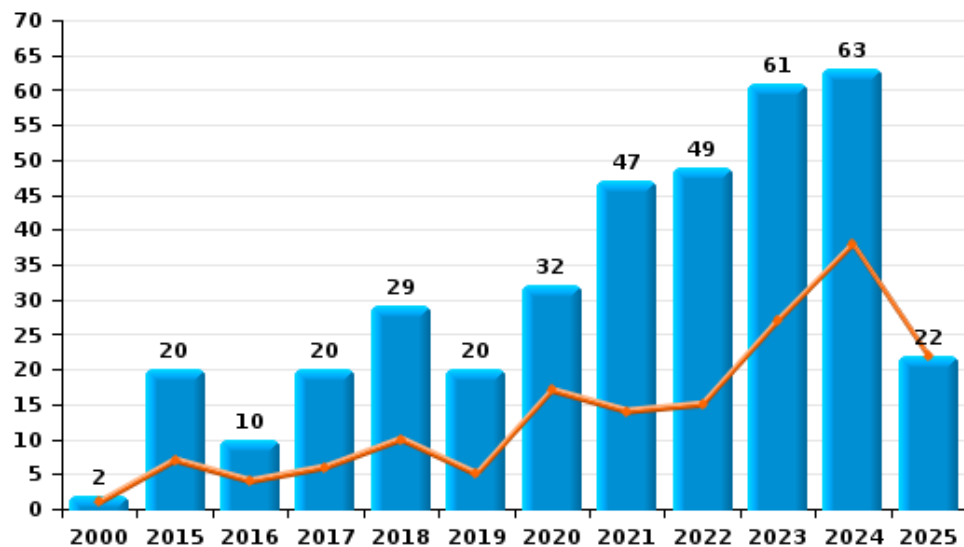
I.5. Catégorie des infractions : Fraude (top 5 des infractions au niveau national 2024)

Les Bons Villers

	2000	2015	2016	2017	2018	2019	2020	2021	2022	2023	2024	2025
Escroquerie	2	20	10	20	29	20	32	47	49	61	63	22
Détournement et destruction frauduleuse	43	3	4	3	3	4	2	1	1	1	2	1
Abus de confiance et infr. apparentées	5	2	5	1	4	4	7	3	3	7	7	4
Fraudes: Autres	3	1	1	1	1	1	1	2	1		7	2
Recel	2	2			2		4		3	1	2	3
Grivèlerie	1		2	1	1		1			1		
Infr. liées à l'insolvabilité											1	
Total	56	28	22	26	40	29	47	53	57	71	82	32



Escroquerie



Abus de confiance et infr. apparentées



FPF/DGR/DRI/BIPOL - Statistiques policières de criminalité (date de clôture: 31/10/2025)

Les données pour les années 2001 jusqu'à 2014 ne sont plus publiées mais restent disponibles sur demande auprès du service BIPOL.
Les données pour 2025 ne concernent que le 1er semestre.

STATISTIQUES POLICIERES DE CRIMINALITE

LIEU DE PERPETRATION: COMMUNE

Les Bons Villers

PARTIE II : FIGURES CRIMINELLES / PHENOMENES



Les Bons Villers

FC Vol moyen de transport

	2000	2015	2016	2017	2018	2019	2020	2021	2022	2023	2024	2025
Vol de voiture	48	22	12	16	23	17	12		6	6	17	6
Vol de moto	1	1			2		1					
Carjacking	3	3		1	1	1						
Homejacking	1											
Vol dans les garages		4	1	1	2	1					5	1
Vol de vélomoteur	4	1		1							1	
Vol de vélo	3	4	5	1		4	3	3	2	2	2	1

FC Cambriolage

	2000	2015	2016	2017	2018	2019	2020	2021	2022	2023	2024	2025
Cambriolage dans habitation	95	78	54	74	80	66	49	51	47	50	50	31
Cambriolage ds entreprise ou commerce	9	7	2	3	2	6	2	5	2	3		
Cambriolage ds service public ou bâtiment administ	19	2	1		1	3	2		1	1		2
Cambriolage dans bâtiment (total)	122	87	57	77	83	75	53	56	50	54	50	33



FC Vol autre

	2000	2015	2016	2017	2018	2019	2020	2021	2022	2023	2024	2025
Vol à main armée	8	2		1	2	1	1	1	1	2		1
Vol avec violence sans arme	6	5		5	3	9	1	3	2	4	3	1
Vol dans ou sur un véhicule	54	44	49	53	56	58	33	25	25	47	57	15
Vol d'armes et explosifs	3	2	1	1	1	1		2	1	1	1	
Arrachage de sac à main		1										
Vol à l'arraché		1		1		3				1		
Vol à la tire	3	3			1	2	1	2	1			
Vol à l'étalage	2	2				2	3	1	3	9	1	
Vol par ruse	15	5	4		3	5	5	3		1		1
Vol de métaux		2		2	2	1	1		1		1	
Vol sur les chantiers	11	12	4	7	6	4	3	1	9	1		
Home-invasion									1			
Vol d'animaux		1	2		1	1	1		2	1	1	
Vol de cargaison		6	20	24	13	16	11	2	6	26	33	6

Criminalité ICT

	2000	2015	2016	2017	2018	2019	2020	2021	2022	2023	2024	2025
Fraude de cartes de paiements		6	4	6	2	9	7	7	20	24	25	27
Phishing							2	1		1	4	7
Ransomware											2	
Shouldersurfing		1				2	1					
Skimming		1										

FC Autre

	2000	2015	2016	2017	2018	2019	2020	2021	2022	2023	2024	2025
Violence contre les métiers d'intérêt général	1					1			1		2	
Graffiti					1	1			3			
Dégradation de voiture	9	16	16	27	30	27	8	14	17	21	23	13
Rixe au couteau			1								1	



PH Violence intrafamiliale (VIF)

	2000	2015	2016	2017	2018	2019	2020	2021	2022	2023	2024	2025
VIF: physique, dans le couple	3	15	12	17	16	14	22	8	13	20	12	7
VIF: physique, envers des descendants	1	1	2		6	3	1	3	3	3	1	2
VIF: physique, envers d'autres membres	15	3	5	5	4	2	5	4	8	1	2	3
VIF: sexuelle, envers des descendants	1	3	1					3				1
VIF: sexuelle, envers d'autres membres		1										
VIF: psychique, dans le couple	8	20	11	8	12	14	9	14	8	8	19	11
VIF: psychique, envers des descendants		1			2	1	1	2	2	2	3	
VIF: psychique, envers d'autres membres		1			1			1			1	1
VIF: économique, dans le couple		2	1			1	4					1
VIF: économique, envers des descendants		1	1		1		1					
VIF: économique, envers d'autres membres	3	2			2	2					2	

PH Hormones et dopage

	2000	2015	2016	2017	2018	2019	2020	2021	2022	2023	2024	2025
Dopage humain									1			

PH Drogues

	2000	2015	2016	2017	2018	2019	2020	2021	2022	2023	2024	2025
Vente de drogues synthétiques				1								
Production de cannabis (culture)						1				1		1

PH Trafic d'armes

	2000	2015	2016	2017	2018	2019	2020	2021	2022	2023	2024	2025
Commerce et production d'arme à feu et mun.					1		2	1			1	



PH Traite des êtres humains

	2000	2015	2016	2017	2018	2019	2020	2021	2022	2023	2024	2025
TEH - exploitation économique				1								
TEH - exploitation sexuelle								1			3	

PH Violence dans l'espace public

	2000	2015	2016	2017	2018	2019	2020	2021	2022	2023	2024	2025
Violence physique (transport public)										2	1	
Violence physique (voie publique)	19	16	20	19	15	9	16	8	15	9	11	8
Violence physique (autre endroit public)			1	1				1				1
Violence physique (endroit accessible au public)	7	5	3	3	6	6	1	1	6	2	3	6
Violence sexuelle (voie publique)		3	1									2
Violence sexuelle (autre endroit public)									1			
Violence sexuelle (endroit accessible au public)				1							1	
Violence psychique (transport public)	1											
Violence psychique (voie publique)	24	13	18	11	7	19	23	10	13	9	14	7
Violence psychique (autre endroit public)					1			1	1			
Violence psychique (endroit accessible au public)	7	1	3	5	2	5	1	2	2	1	4	2
Vol à main armée (voie publique)	4	1			2	1				1		1
Vol à main armée (endroit accessible au public)	1			1						1		
Vol avec violence sans arme (voie publique)	3	3		3	1	3	1	1				
Vol avec violence sans arme (endr. acces. au pub.)						1				1		

PH Autre

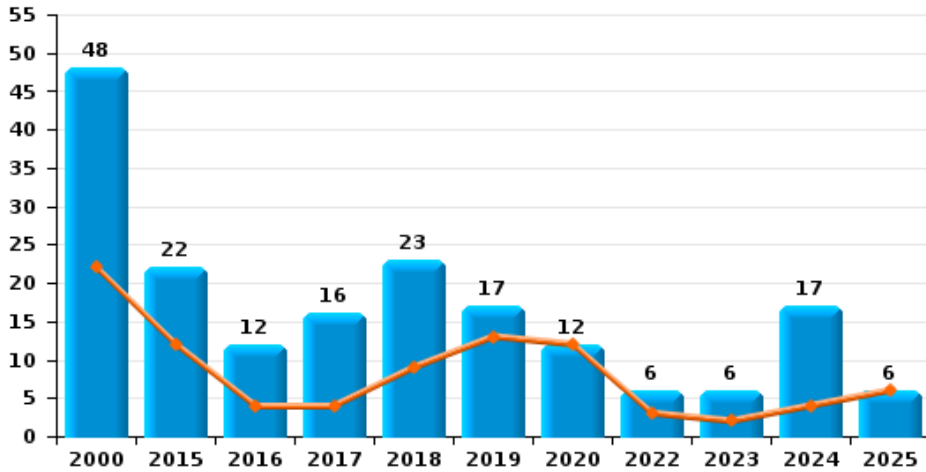
	2000	2015	2016	2017	2018	2019	2020	2021	2022	2023	2024	2025
Faux policiers			3									
Terrorisme, extrémisme et radicalisme											1	
Cyberharcèlement	2	8	9	7	7	11	3	5	6	6	10	5
Fraude à l'identité	2	13	7	3	10	3	5	5	3	5	7	4



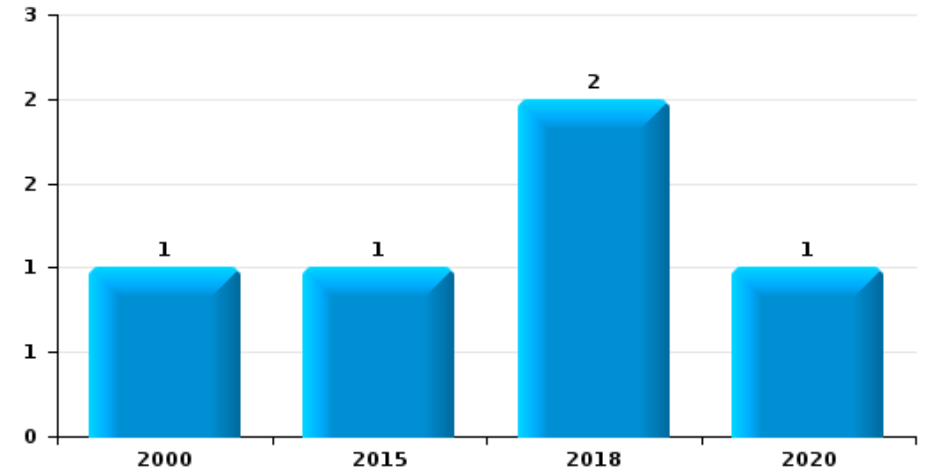
Les Bons Villers

Année	■
Semestre 1	■

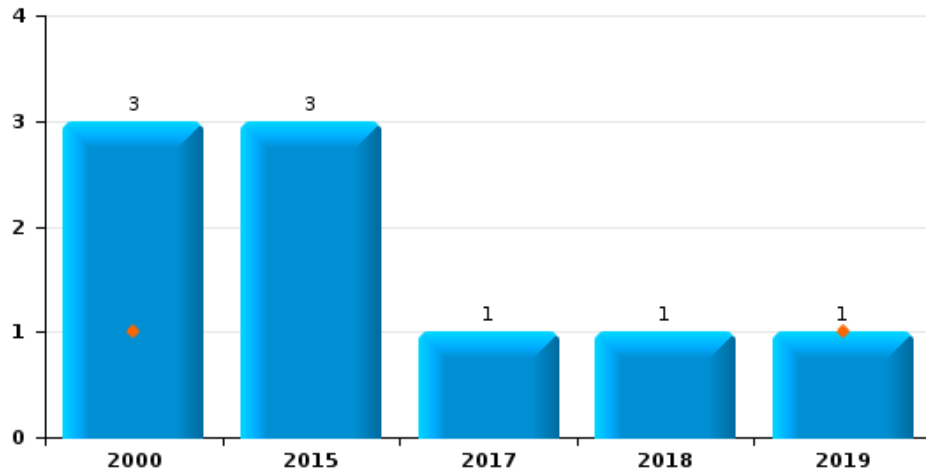
Vol de voiture



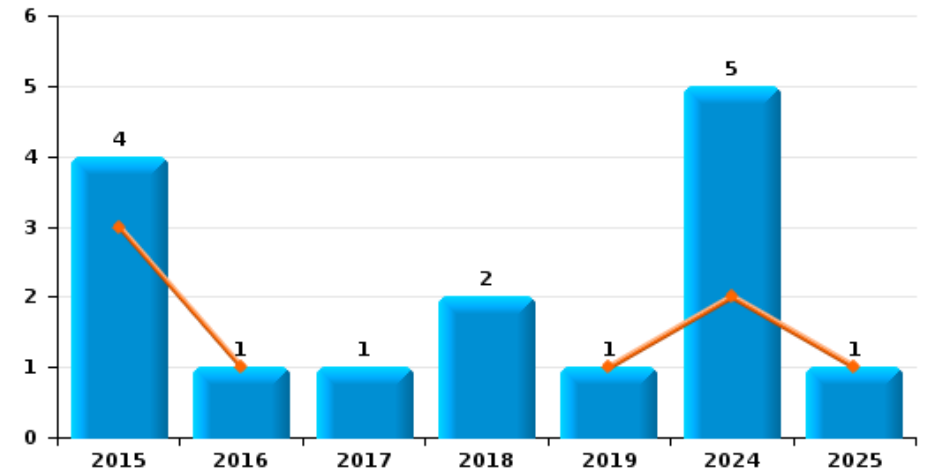
Vol de moto



Carjacking



Vol dans les garages

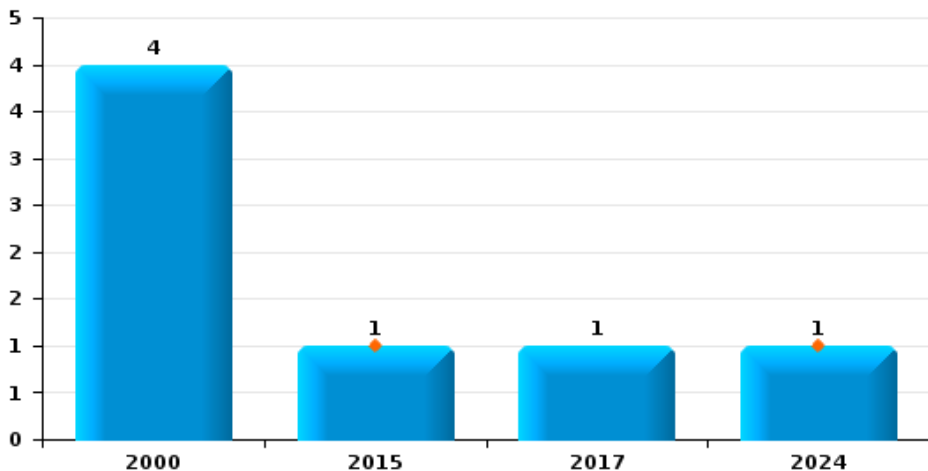




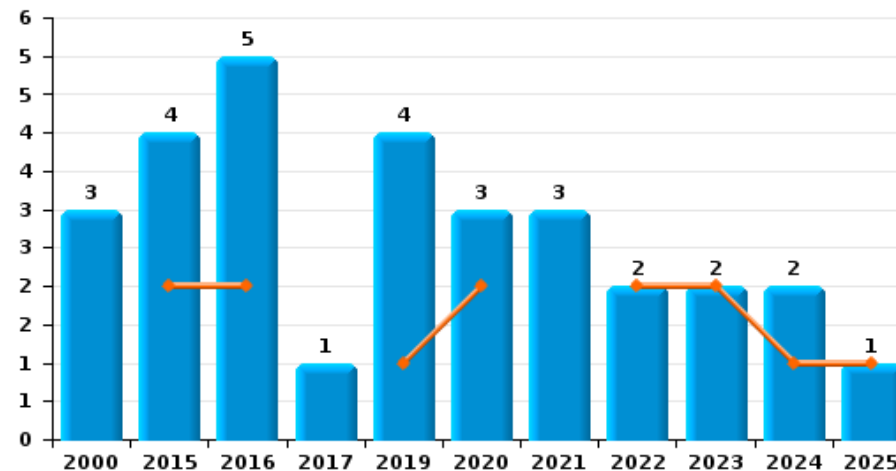
Les Bons Villers

Année	■
Semestre 1	■

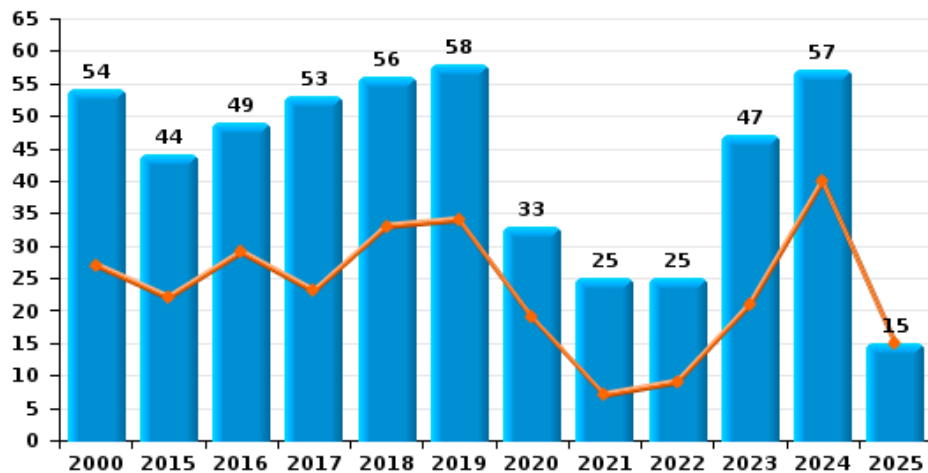
Vol de vélomoteur



Vol de vélo



Vol dans ou sur un véhicule

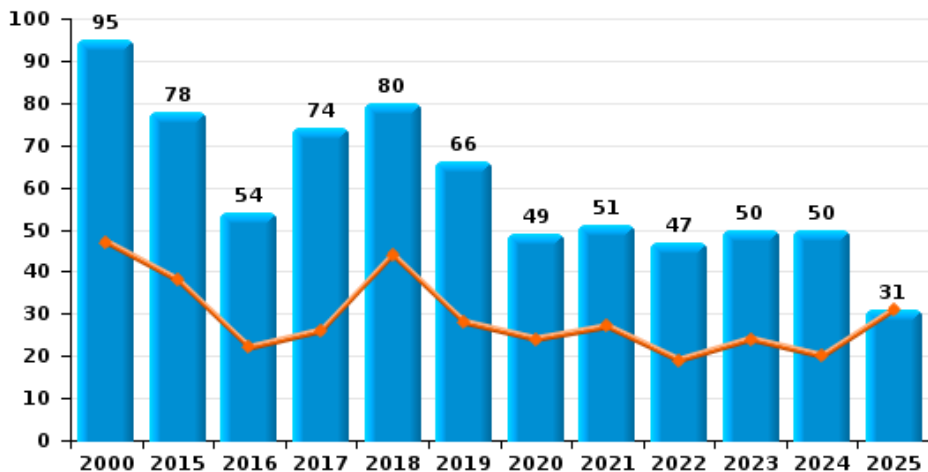




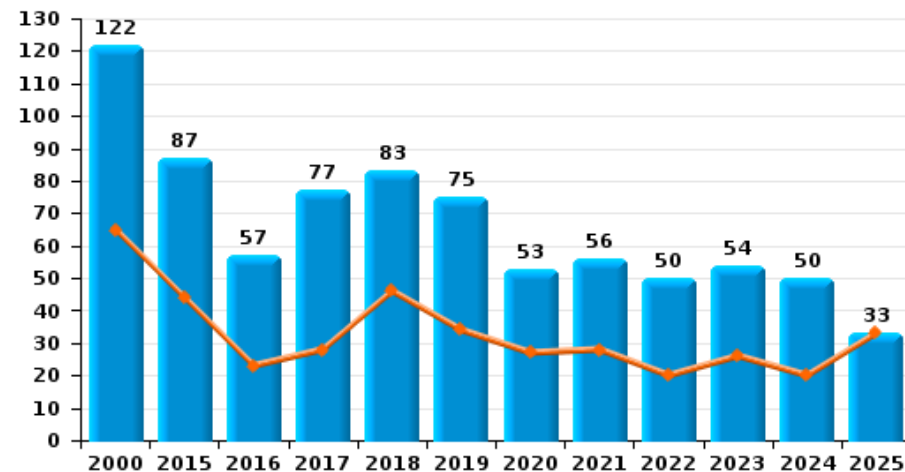
Les Bons Villers



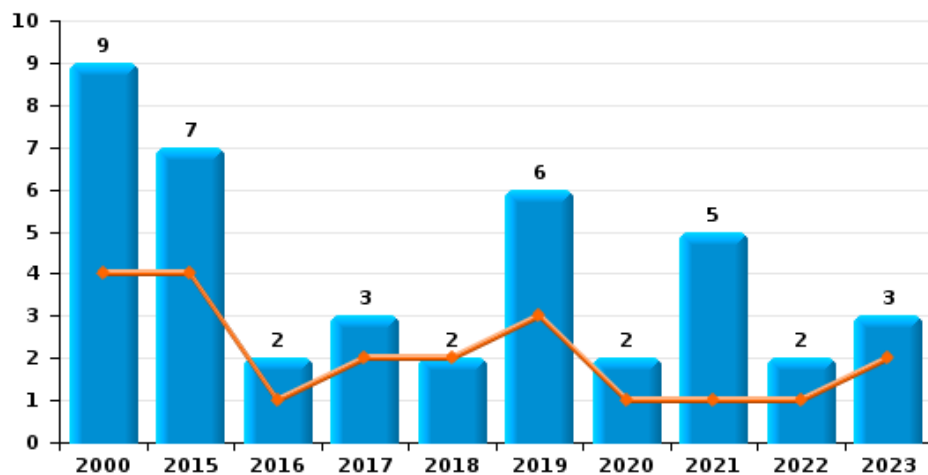
Cambriolage dans habitation



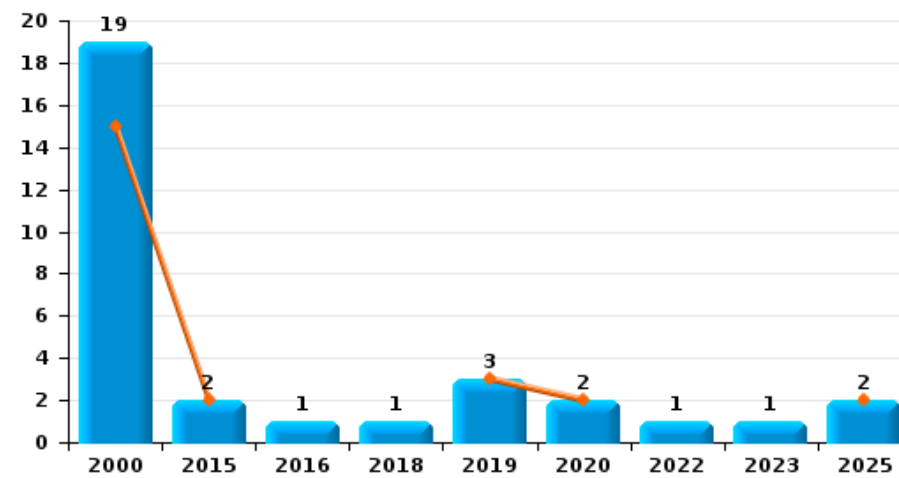
Cambriolage dans bâtiment (total)



Cambriolage ds entreprise ou commerce

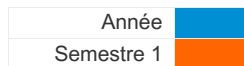


Cambriolage ds service public ou bâtiment administratif

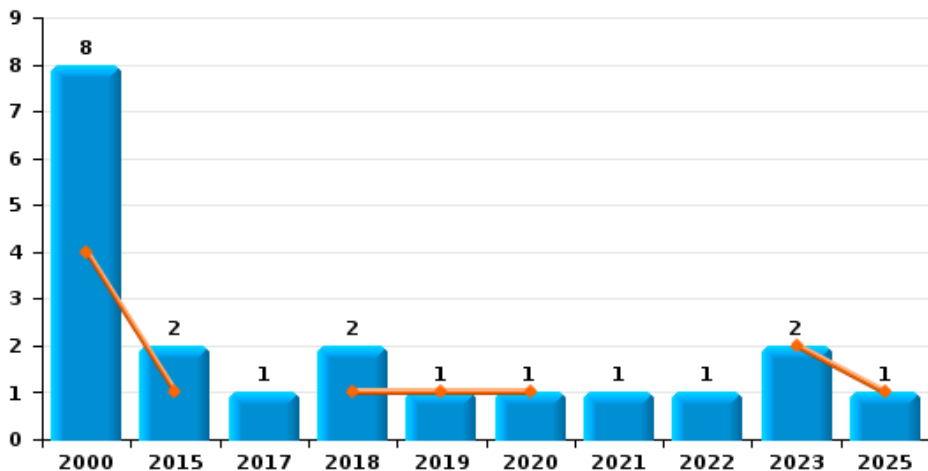




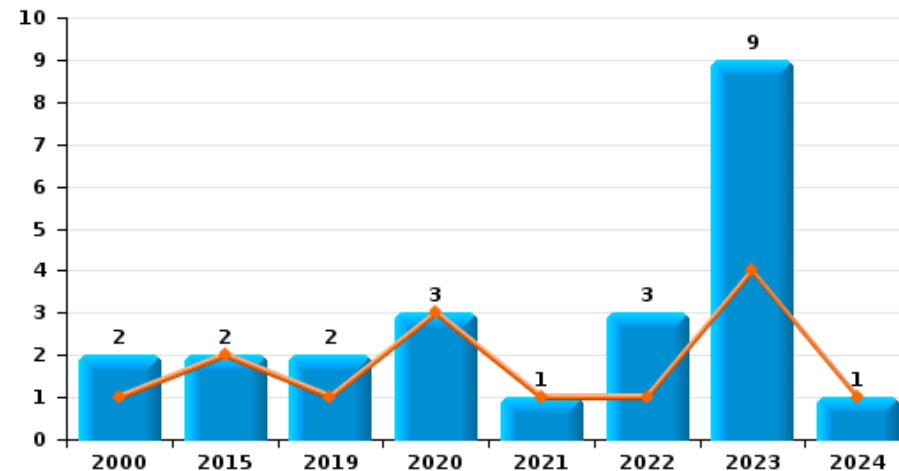
Les Bons Villers



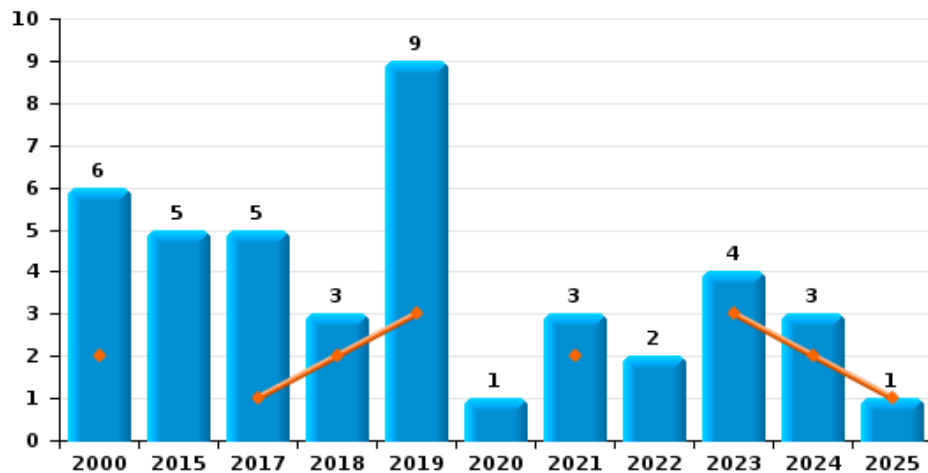
Vol à main armée



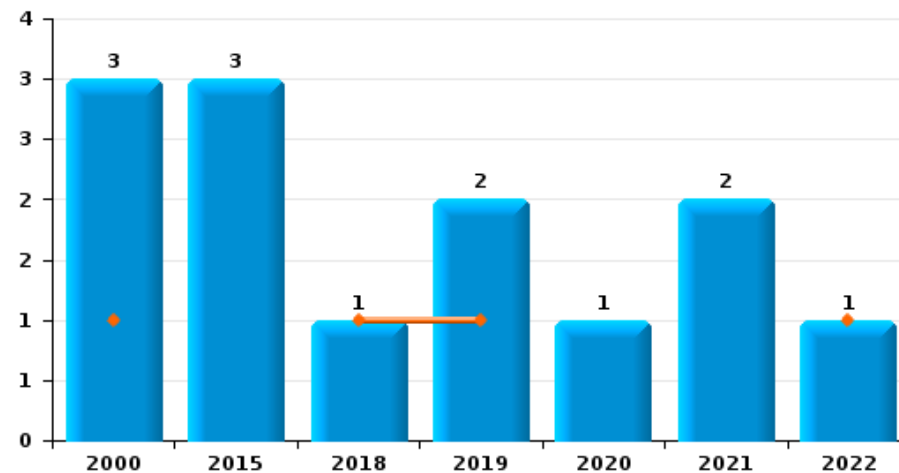
Vol à l'étalage



Vol avec violence sans arme



Vol à la tire

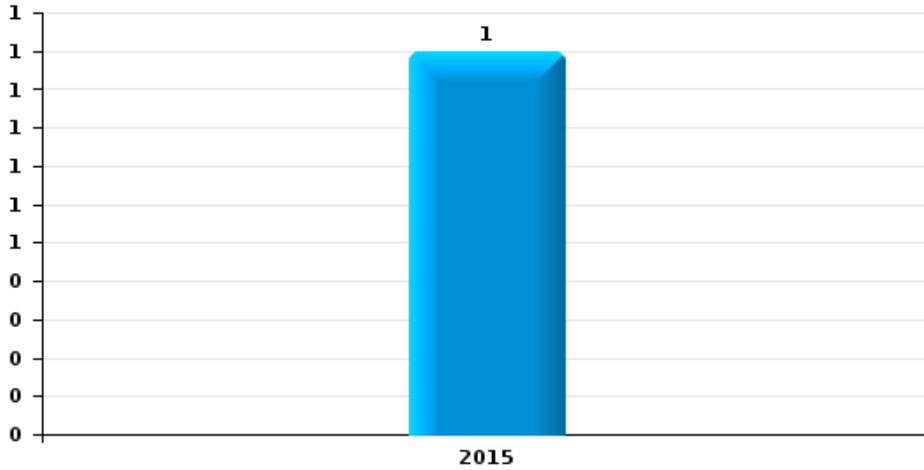




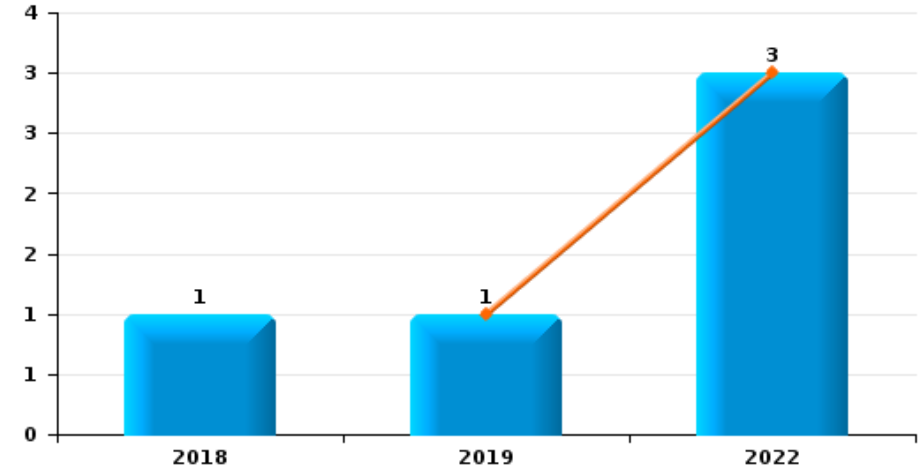
Les Bons Villers

Année	■
Semestre 1	■

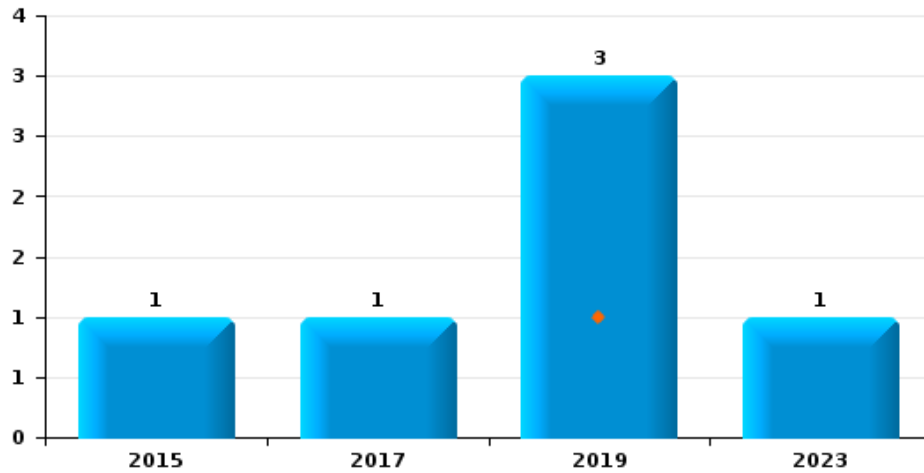
Arrachage de sac à main



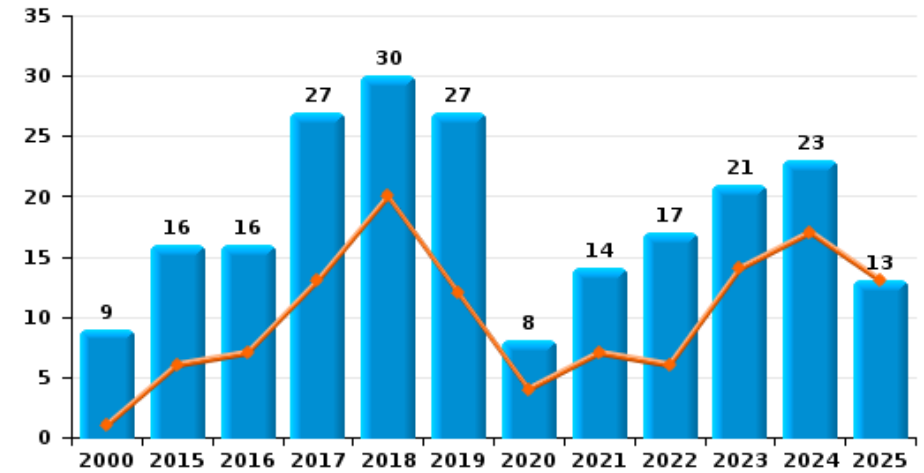
Graffiti



Vol à l'arraché



Dégradation de voiture





Les Bons Villers

FC Vol moyen de transport

		2000	2015	2016	2017	2018	2019	2020	2021	2022	2023	2024	2025
Vol de voiture	Trim 1	11	5	3	1	5	7	9		3	1	3	1
	Trim 2	11	7	1	3	4	6	3			1	1	5
	Trim 3	17	6	5	4	5	3			1	4	5	
	Trim 4	9	4	3	8	9	1			2		8	
	Total	48	22	12	16	23	17	12			6	6	17
Vol de moto	Trim 3	1	1			1							
	Trim 4					1		1					
	Total	1	1			2		1					
Carjacking	Trim 1						1						
	Trim 2	1											
	Trim 3		3		1	1							
	Trim 4	2											
	Total	3	3		1	1	1						
Homejacking	Trim 2	1											
Total	1												
Vol dans les garages	Trim 1			1			1					1	1
	Trim 2		3									1	
	Trim 3		1									1	
	Trim 4				1	2						2	
	Total		4	1	1	2	1					5	1
Vol de vélomoteur	Trim 1											1	
	Trim 2		1										
	Trim 3	2			1								
	Trim 4	2											
	Total	4	1		1								1



FC Vol moyen de transport

		2000	2015	2016	2017	2018	2019	2020	2021	2022	2023	2024	2025
Vol de vélo	Trim 1			1			1					1	1
	Trim 2		2	1				2		2	2		
	Trim 3	2	1	2			3		1			1	
	Trim 4	1	1	1	1			1	2				
Total		3	4	5	1		4	3	3	2	2	2	1



FC Cambriolage

		2000	2015	2016	2017	2018	2019	2020	2021	2022	2023	2024	2025
Cambriolage dans habitation	Trim 1	28	16	16	13	21	14	13	20	12	10	8	12
	Trim 2	19	22	6	13	23	14	11	7	7	14	12	19
	Trim 3	22	15	11	23	12	14	17	12	15	16	9	
	Trim 4	26	25	21	25	24	24	8	12	13	10	21	
	Total	95	78	54	74	80	66	49	51	47	50	50	31
Cambriolage ds entreprise ou commerce	Trim 1	4	2	1		1	2				1		
	Trim 2		2		2	1	1	1	1	1	1		
	Trim 3	2	1		1		1		4				
	Trim 4	3	2	1			2	1		1	1		
	Total	9	7	2	3	2	6	2	5	2	3		
Cambriolage ds service public ou bâtiment administ	Trim 1	12	1				3						
	Trim 2	3	1					2					2
	Trim 3	2				1							
	Trim 4	2		1						1	1		
	Total	19	2	1		1	3	2		1	1		2
Cambriolage dans bâtiment (total)	Trim 1	43	19	17	13	22	19	13	20	12	11	8	12
	Trim 2	22	25	6	15	24	15	14	8	8	15	12	21
	Trim 3	26	16	11	24	13	15	17	16	15	16	9	
	Trim 4	31	27	23	25	24	26	9	12	15	12	21	
	Total	122	87	57	77	83	75	53	56	50	54	50	33



FC Vol autre

		2000	2015	2016	2017	2018	2019	2020	2021	2022	2023	2024	2025
Vol à main armée	Trim 1	2	1			1	1				2		1
	Trim 2	2						1					
	Trim 3	2	1		1					1			
	Trim 4	2							1				
	Total	8	2		1	2	1	1	1	1	1	2	
Vol avec violence sans arme	Trim 1	1				1	1		1		1		1
	Trim 2	1			1	1	2		1		2	2	
	Trim 3		3		2	1	1		1	2	1		
	Trim 4	4	2		2		5	1				1	
	Total	6	5		5	3	9	1	3	2	4	3	
Vol dans ou sur un véhicule	Trim 1	16	12	11	9	18	17	14	5	6	11	20	11
	Trim 2	11	10	18	14	15	17	5	2	3	10	20	4
	Trim 3	10	13	8	10	8	9	10	12	6	8	5	
	Trim 4	17	9	12	20	15	15	4	6	10	18	12	
	Total	54	44	49	53	56	58	33	25	25	47	57	
Vol d'armes et explosifs	Trim 1						1		2		1	1	
	Trim 2	1	2										
	Trim 3	1								1			
	Trim 4	1		1	1	1							
	Total	3	2	1	1	1	1		2	1	1	1	
Arrachage de sac à main	Trim 4		1										
Total		1											
Vol à l'arraché	Trim 2						1						
	Trim 3				1						1		
	Trim 4		1				2						
	Total		1		1		3				1		



FC Vol autre

		2000	2015	2016	2017	2018	2019	2020	2021	2022	2023	2024	2025
Vol à la tire	Trim 1	1				1	1						
	Trim 2									1			
	Trim 3	2	2					1	1				
	Trim 4		1				1		1				
	Total	3	3			1	2	1	2	1			
Vol à l'étalage	Trim 1	1	2				1	1	1	1	3	1	
	Trim 2							2			1		
	Trim 3										3		
	Trim 4	1					1			2	2		
	Total	2	2				2	3	1	3	9	1	
Vol par ruse	Trim 1	6	2	3			2	1					
	Trim 2	2	2	1				2					1
	Trim 3	4	1			2	2	1	1				
	Trim 4	3				1	1	1	2		1		
	Total	15	5	4		3	5	5	3		1		1
Vol de métaux	Trim 1		2			1	1			1		1	
	Trim 2				2	1							
	Trim 3							1					
	Total		2		2	2	1	1		1		1	
Vol sur les chantiers	Trim 1	3	6	2	2	4	1	1	1	1			
	Trim 2	1	3		1	1				1	1		
	Trim 3	4	2		4			2		2			
	Trim 4	3	1	2		1	3			5			
	Total	11	12	4	7	6	4	3	1	9	1		
Home-invasion	Trim 3									1			
	Total									1			



FC Vol autre

		2000	2015	2016	2017	2018	2019	2020	2021	2022	2023	2024	2025
Vol d'animaux	Trim 1			1		1						1	
	Trim 2						1				1		
	Trim 3		1	1				1					
	Trim 4									2			
	Total		1	2		1	1	1		2	1	1	
Vol de cargaison	Trim 1		2	5	4	8	2	6	1		6	8	4
	Trim 2		1	7	5	5	5	1			5	18	2
	Trim 3			3	4		1	4	1	1	4	1	
	Trim 4		3	5	11		8			5	11	6	
	Total		6	20	24	13	16	11	2	6	26	33	6



Criminalité ICT

		2000	2015	2016	2017	2018	2019	2020	2021	2022	2023	2024	2025
Fraude de cartes de paiements	Trim 1		3				2	2		3	10	1	15
	Trim 2		1	1			1	2	4	9	11	8	12
	Trim 3		1		2	1	2	2	1	5	1	4	
	Trim 4		1	3	4	1	4	1	2	3	2	12	
Total			6	4	6	2	9	7	7	20	24	25	27
Phishing	Trim 1										1		1
	Trim 2								1			3	6
	Trim 3							1					
	Trim 4							1				1	
Total								2	1		1	4	7
Ransomware	Trim 2											2	
Total												2	
Shouldersurfing	Trim 1						1						
	Trim 2		1					1					
	Trim 3						1						
Total			1				2	1					
Skimming	Trim 4		1										
Total			1										



FC Autre

		2000	2015	2016	2017	2018	2019	2020	2021	2022	2023	2024	2025
Violence contre les métiers d'intérêt général	Trim 2						1					1	
	Trim 3	1											
	Trim 4									1		1	
	Total	1					1			1		2	
Graffiti	Trim 1									2			
	Trim 2						1			1			
	Trim 3				1								
	Total				1	1				3			
Dégradation de voiture	Trim 1		4	4	5	8	5	3	3	4	7	8	7
	Trim 2	1	2	3	8	12	7	1	4	2	7	9	6
	Trim 3	6	5	4	6	5	9	1	4	7	4	4	
	Trim 4	2	5	5	8	5	6	3	3	4	3	2	
	Total	9	16	16	27	30	27	8	14	17	21	23	13
Rixe au couteau	Trim 2			1									
	Trim 3											1	
	Total			1								1	



PH Violence intrafamiliale (VIF)

		2000	2015	2016	2017	2018	2019	2020	2021	2022	2023	2024	2025
VIF: physique, dans le couple	Trim 1	1	6	3	3	7	3	6	2	3	6	4	5
	Trim 2	1	6	7	5	4	2	7	2	5	4	4	2
	Trim 3	1			5	4	4	4	4	2	8	1	
	Trim 4		3	2	4	1	5	5		3	2	3	
	Total	3	15	12	17	16	14	22	8	13	20	12	7
VIF: physique, envers des descendants	Trim 1		1	1						2		1	2
	Trim 2	1				1	1		3	1	2		
	Trim 3					3	1				1		
	Trim 4			1		2	1	1					
	Total	1	1	2		6	3	1	3	3	3	1	2
VIF: physique, envers d'autres membres	Trim 1	3		2		1		2	1	4		1	1
	Trim 2	3	3	1	2			1	2	3	1		2
	Trim 3	6			1	1	2						
	Trim 4	3		2	2	2		2	1	1		1	
	Total	15	3	5	5	4	2	5	4	8	1	2	3
VIF: sexuelle, envers des descendants	Trim 1		2										1
	Trim 2								1				
	Trim 3	1	1										
	Trim 4			1					2				
	Total	1	3	1					3				1
VIF: sexuelle, envers d'autres membres	Trim 3		1										
Total		1											
VIF: psychique, dans le couple	Trim 1	2	1	3		2	2	1	5	3	2	4	5
	Trim 2	1	8	3	2	4	1	1	2		1	8	6
	Trim 3	3	6	1	4	3	6	2	3	4	3	4	
	Trim 4	2	5	4	2	3	5	5	4	1	2	3	
	Total	8	20	11	8	12	14	9	14	8	8	19	11



PH Violence intrafamiliale (VIF)

		2000	2015	2016	2017	2018	2019	2020	2021	2022	2023	2024	2025
VIF: psychique, envers des descendants	Trim 1					1					1	2	
	Trim 2		1			1	1	1			1		
	Trim 3								1	2		1	
	Trim 4								1				
Total			1			2	1	1	2	2	2	3	
VIF: psychique, envers d'autres membres	Trim 1					1							1
	Trim 2											1	
	Trim 3								1				
	Trim 4		1										
Total			1			1			1			1	1
VIF: économique, dans le couple	Trim 1		2										
	Trim 2			1									1
	Trim 4						1	4					
	Total		2	1			1	4					1
VIF: économique, envers des descendants	Trim 1		1			1							
	Trim 3			1									
	Trim 4							1					
	Total		1	1		1		1					
VIF: économique, envers d'autres membres	Trim 1		1									2	
	Trim 2	1					1						
	Trim 3	2	1			1	1						
	Trim 4					1							
Total		3	2			2	2					2	



PH Hormones et dopage

		2000	2015	2016	2017	2018	2019	2020	2021	2022	2023	2024	2025
Dopage humain	Trim 1									1			
	Total									1			



PH Drogues

		2000	2015	2016	2017	2018	2019	2020	2021	2022	2023	2024	2025
Vente de drogues synthétiques	Trim 2				1								
	Total				1								
Production de cannabis (culture)	Trim 2										1		1
	Trim 3						1						
	Total						1				1		1



PH Trafic d'armes

		2000	2015	2016	2017	2018	2019	2020	2021	2022	2023	2024	2025
Commerce et production d'arme à feu et mun.	Trim 1							2					
	Trim 2				1								
	Trim 3								1			1	
Total						1		2	1			1	



PH Traite des êtres humains

		2000	2015	2016	2017	2018	2019	2020	2021	2022	2023	2024	2025
TEH - exploitation économique	Trim 1				1								
	Total				1								
TEH - exploitation sexuelle	Trim 1											1	
	Trim 3								1			1	
	Trim 4											1	
	Total								1			3	



PH Violence dans l'espace public

		2000	2015	2016	2017	2018	2019	2020	2021	2022	2023	2024	2025
Violence physique (transport public)	Trim 2										1	1	
	Trim 4										1		
	Total										2	1	
Violence physique (voie publique)	Trim 1	2	4	5	2	3	1	2		4	2	2	4
	Trim 2	7	5	4	10	3	1	7	6	7	1	4	4
	Trim 3	5	4	9	5	8	5	3		3	4	4	
	Trim 4	5	3	2	2	1	2	4	2	1	2	1	
	Total	19	16	20	19	15	9	16	8	15	9	11	8
Violence physique (autre endroit public)	Trim 2								1				1
	Trim 3				1								
	Trim 4			1									
Total			1	1				1				1	
Violence physique (endroit accessible au public)	Trim 1	2	1			1	2			3	1	1	2
	Trim 2	3	3	2		3			1			2	4
	Trim 3	1			2		3			1	1		
	Trim 4	1	1	1	1	2	1	1		2			
	Total	7	5	3	3	6	6	1	1	6	2	3	6
Violence sexuelle (voie publique)	Trim 1		3										
	Trim 2			1									
	Trim 3											1	
	Trim 4											1	
Total		3	1								2		
Violence sexuelle (autre endroit public)	Trim 3									1			
Total										1			
Violence sexuelle (endroit accessible au public)	Trim 2				1							1	
Total				1								1	



PH Violence dans l'espace public

		2000	2015	2016	2017	2018	2019	2020	2021	2022	2023	2024	2025
Violence psychique (transport public)	Trim 2	1											
	Total	1											
Violence psychique (voie publique)	Trim 1	6	2	4	2	2	6	9	2	3	1	3	1
	Trim 2	9	3	6	6	4	4	5	5	1	3	4	6
	Trim 3	6	6	5	2		6	6	3	2	2	4	
	Trim 4	3	2	3	1	1	3	3		7	3	3	
	Total	24	13	18	11	7	19	23	10	13	9	14	7
Violence psychique (autre endroit public)	Trim 1								1				
	Trim 2									1			
	Trim 3				1								
	Total				1				1	1			
Violence psychique (endroit accessible au public)	Trim 1	1		1			2		1	1		3	1
	Trim 2	1		1	1		2	1			1	1	1
	Trim 3	4		1	4	2			1	1			
	Trim 4	1	1				1						
	Total	7	1	3	5	2	5	1	2	2	1	4	2
Vol à main armée (voie publique)	Trim 1	1				1	1				1		1
	Trim 2	1											
	Trim 3	1	1			1							
	Trim 4	1											
	Total	4	1			2	1				1		1
Vol à main armée (endroit accessible au public)	Trim 1										1		
	Trim 2	1											
	Trim 3				1								
	Total	1			1						1		



PH Violence dans l'espace public

		2000	2015	2016	2017	2018	2019	2020	2021	2022	2023	2024	2025
Vol avec violence sans arme (voie publique)	Trim 1	1											
	Trim 2					1	1						
	Trim 3		2		1		1		1				
	Trim 4	2	1		2		1	1					
Total		3	3		3	1	3	1	1				
Vol avec violence sans arme (endr. acces. au pub.)	Trim 2										1		
	Trim 4						1						
	Total						1				1		



PH Autre

		2000	2015	2016	2017	2018	2019	2020	2021	2022	2023	2024	2025
Faux policiers	Trim 1			3									
	Total			3									
Terrorisme, extrémisme et radicalisme	Trim 2											1	
	Total											1	
Cyberharcèlement	Trim 1		2	4	2	3	2	1	1	1	2	3	3
	Trim 2		2	1	2	1	2		1	4		2	2
	Trim 3	1	2	1	1	2	4	1	3			2	
	Trim 4	1	2	3	2	1	3	1		1	4	3	
	Total	2	8	9	7	7	11	3	5	6	6	10	5
Fraude à l'identité	Trim 1	1	3	1		4		2			2	3	2
	Trim 2	1	1	2		2	1	1	2	1	1	1	2
	Trim 3		4	2		3	1	1	3	1	1	2	
	Trim 4		5	2	3	1	1	1		1	1	1	
	Total	2	13	7	3	10	3	5	5	3	5	7	4



Les Bons Villers

2024

FC Vol moyen de transport

	Fév	Mar	Mai	Juil	Sep	Oct	Nov	Déc	Total
Vol de voiture		3	1	1	4	2	4	2	17
Vol dans les garages		1	1		1	1	1		5
Vol de vélomoteur	1								1
Vol de vélo	1			1					2

FC Cambriolage

	Jan	Fév	Mar	Avr	Mai	Juin	Juil	Août	Sep	Oct	Nov	Déc	Total
Cambriolage dans habitation	2	3	3	7	2	3	4	1	4	8	8	5	50
Cambriolage dans bâtiment (total)	2	3	3	7	2	3	4	1	4	8	8	5	50

FC Vol autre

	Jan	Fév	Mar	Avr	Mai	Juin	Août	Sep	Oct	Nov	Déc	Total
Vol avec violence sans arme					1	1				1		3
Vol dans ou sur un véhicule	11	5	4	3	4	13	3	2	8	1	3	57
Vol d'armes et explosifs		1										1
Vol à l'étalage			1									1
Vol de métaux		1										1
Vol d'animaux	1											1
Vol de cargaison	5		3	1	4	13		1	2	1	3	33



Criminalité ICT

	Mar	Avr	Mai	Juin	Août	Sep	Oct	Nov	Déc	Total
Fraude de cartes de paiements	1	2	3	3	2	2	4	4	4	25
Phishing		1	2					1		4
Ransomware		2								2

FC Autre

	Jan	Fév	Mar	Avr	Mai	Juin	Juil	Août	Sep	Oct	Déc	Total
Violence contre les métiers d'intérêt général						1				1		2
Dégradation de voiture	3	3	2	2	2	5	1	1	2	1	1	23
Rixe au couteau							1					1

PH Violence intrafamiliale (VIF)

	Jan	Fév	Mar	Avr	Mai	Juin	Juil	Août	Sep	Oct	Nov	Déc	Total
VIF: physique, dans le couple	1	1	2	3	1				1	1	1	1	12
VIF: physique, envers des descendants	1												1
VIF: physique, envers d'autres membres	1											1	2
VIF: psychique, dans le couple	1		3	1	3	4	1	3		2	1		19
VIF: psychique, envers des descendants		1	1				1						3
VIF: psychique, envers d'autres membres						1							1
VIF: économique, envers d'autres membres	1	1											2

PH Trafic d'armes

	Août	Total
Commerce et production d'arme à feu et mun.	1	1

PH Traite des êtres humains

	Fév	Sep	Nov	Total
TEH - exploitation sexuelle	1	1	1	3



PH Violence dans l'espace public

	Fév	Mar	Avr	Mai	Juin	Juil	Août	Sep	Oct	Nov	Total
Violence physique (transport public)					1						1
Violence physique (voie publique)	2			2	2	1	2	1	1		11
Violence physique (endroit accessible au public)		1			2						3
Violence sexuelle (voie publique)							1			1	2
Violence sexuelle (endroit accessible au public)					1						1
Violence psychique (voie publique)	1	2	1	2	1	1	2	1	1	2	14
Violence psychique (endroit accessible au public)	1	2	1								4

PH Autre

	Jan	Fév	Mar	Avr	Mai	Juil	Août	Sep	Oct	Nov	Total
Terrorisme, extrémisme et radicalisme				1							1
Cyberharcèlement	1	1	1	1	1	1	1		1	2	10
Fraude à l'identité	1	1	1	1			1	1	1		7



2025

FC Vol moyen de transport

	Jan	Fév	Avr	Mai	Juin	Total
Vol de voiture		1	1	3	1	6
Vol dans les garages		1				1
Vol de vélo	1					1

FC Cambriolage

	Jan	Fév	Mar	Avr	Mai	Juin	Total
Cambriolage dans habitation	3	7	2	7	9	3	31
Cambriolage ds service public ou bâtiment administ					1	1	2
Cambriolage dans bâtiment (total)	3	7	2	7	10	4	33

FC Vol autre

	Jan	Fév	Avr	Mai	Juin	Total
Vol à main armée	1					1
Vol avec violence sans arme		1				1
Vol dans ou sur un véhicule	7	4	2	1	1	15
Vol par ruse				1		1
Vol de cargaison	3	1	2			6

Criminalité ICT

	Jan	Fév	Mar	Avr	Mai	Juin	Total
Fraude de cartes de paiements	6	4	5	4	7	1	27
Phishing			1	1	5		7

FC Autre

	Jan	Fév	Avr	Mai	Juin	Total
Dégradation de voiture	4	3	3	1	2	13



PH Violence intrafamiliale (VIF)

	Jan	Fév	Mar	Avr	Mai	Juin	Total
VIF: physique, dans le couple	1	1	3	1		1	7
VIF: physique, envers des descendants	1		1				2
VIF: physique, envers d'autres membres			1	2			3
VIF: sexuelle, envers des descendants	1						1
VIF: psychique, dans le couple	1	2	2	1	1	4	11
VIF: psychique, envers d'autres membres	1						1
VIF: économique, dans le couple					1		1

PH Drogues

	Juin	Total
Production de cannabis (culture)	1	1

PH Violence dans l'espace public

	Jan	Fév	Mar	Avr	Mai	Juin	Total
Violence physique (voie publique)	1		3	3		1	8
Violence physique (autre endroit public)				1			1
Violence physique (endroit accessible au public)		1	1	2	1	1	6
Violence psychique (voie publique)			1	2	4		7
Violence psychique (endroit accessible au public)			1		1		2
Vol à main armée (voie publique)	1						1

PH Autre

	Jan	Fév	Mar	Avr	Mai	Juin	Total
Cyberharcèlement	1	1	1		1	1	5
Fraude à l'identité			2	1	1		4

STATISTIQUES POLICIERES DE CRIMINALITE

LIEU DE PERPETRATION: COMMUNE

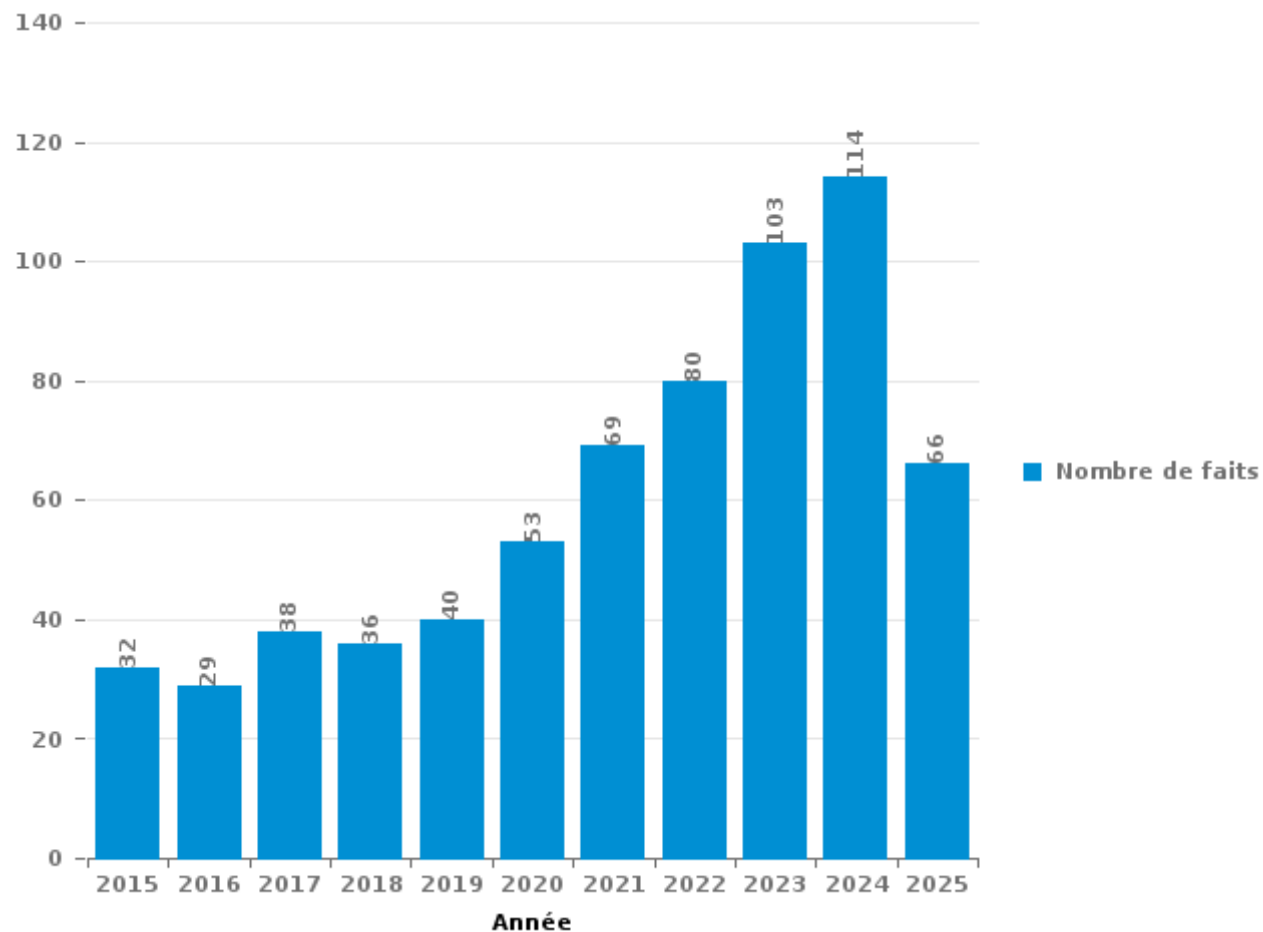
Les Bons Villers

PARTIE III : ICT



Les Bons Villers

Nombre total de délits avec un élément ICT/online, depuis 2015





Criminalité ICT/online au sens strict

Infractions (exhaustif)

	2015	2016	2017	2018	2019	2020	2021	2022	2023	2024	2025
Criminalité informatique: Faux en informatique:	2								1		2
Criminalité informatique: Fraude informatique:	6	9	7	3	10	13	12	24	38	35	37
Criminalité informatique: Hacking:	4	1	4	4	1	5	6	3	6	3	1
Criminalité informatique: Sabotage:	1	1								2	
Total:	13	11	11	7	11	18	18	27	45	40	40

Figures criminelles (à considérer spécifiquement – ne pas additionner avec d'autres éléments – risque de double comptage!)

	2015	2016	2017	2018	2019	2020	2021	2022	2023	2024	2025
Fraude de cartes de paiements	6	4	6	2	9	7	7	20	24	25	27
Phishing						2	1		1	4	7
Ransomware										2	
Shouldersurfing	1				2	1					
Skimming	1										



Criminalité ICT/online au sens large

Infractions (uniquement si code-fait existe)

	2015	2016	2017	2018	2019	2020	2021	2022	2023	2024	2025
Fraude: Escroquerie: Fraude par internet	10	7	17	18	16	29	41	43	54	58	21
Infr. contre autres valeurs morales et sentiments: Cyberlokkig (leurre de mineur par ICT):							1			1	
Infr. contre les moeurs: Grooming (contact par ICT avec mineur < 16 ans):								1			
Infr. contre les moeurs: Voyeurisme: Diffusion enregistrement nudité ou intimité			3	1		1		1			
Total:	10	7	20	19	16	30	42	45	54	59	21

Figures criminelles (à considérer spécifiquement – ne pas additionner avec d'autres éléments – risque de double comptage!)

	2015	2016	2017	2018	2019	2020	2021	2022	2023	2024	2025
Cyberharcèlement	8	9	7	7	11	3	5	6	6	10	5

STATISTIQUES POLICIERES DE CRIMINALITE

LIEU DE PERPETRATION: COMMUNE

Les Bons Villers

PARTIE IV : DESTINATION LIEU



Les Bons Villers

Vol et extorsion

	2000	2015	2016	2017	2018	2019	2020	2021	2022	2023	2024	2025
Habitation: maison	83	76	58	73	93	79	53	63	56	67	53	35
Voie publique	83	45	37	57	59	67	37	37	39	35	42	23
Parking	10	10	20	15	19	19	18	6	14	32	26	8
Habitation: allée	19	15	13	12	12	8	5	1	7	2	9	1
Habitation: dépendances	10	3	6	8	5	7	8	11	2	2	1	1
Moyen de transport: voiture	1	18	17	9	6	5	1		1		4	
Habitation: appartement	1	11	6	5	5	5	3	3	5	3	6	2
Chantier	8	12	4	6	6	4	3	1	9	1		
Habitation: non précisée	21	3	4	6	4		1	2	2	5	4	1
Inconnue	11	4		4	6	5	6	6	6			
Magasin	6	4		2		4	5	2	5	12	1	
Infrastructure sportive	9	3	2	2	2	2	1	1	2	2		1
Moyen de transport: camion		4	5	6	5	3		3				1
Habitation: garage	3	6	3	1	2	4	1	1		1	3	
Institution d'enseignement	11	3	2		2	1		1	3	1		1
Entreprise	5	1	3	1	1	4	2	3	4			
Habitation: autre	1	4	4	7			3			1	2	1
Autre	1	6	1	1		3	1	1	1	1	3	
Terrain	1	2	3		3		1		5	1	1	
Maison de repos	7				1	1	3	1	1			
Cimetière	2	3	3	1					2			1
Horeca	5		1		2	1			1	1		1
Bâtiment administratif	2	1	1	1	2	1	1	1			1	
Culture et loisirs	1	2	2		1	2		1		1		
Service public	3				1	1			1		3	1
Banque / institution financière	3	1		1		4						
Moyen de transport: autre		2	1	2								
Moyen de transport: autobus / autocar					1	2		1				
Edifice religieux / lieu du culte	1	2										
Médecin / dentiste / pharmacien		2					1					
Stade		3										
Arrêt de bus / tram				1								
Hôpital	1											
Moyen de transport: train / tram / métro						1						
Service		1										
Total	309	247	196	221	238	233	154	146	166	168	160	77

FPF/DGR/DRI/BIPOL - Statistiques policières de criminalité (date de clôture: 31/10/2025)

Les données pour les années 2001 jusqu'à 2014 ne sont plus publiées mais restent disponibles sur demande auprès du service BIPOL.

Les données pour 2025 ne concernent que le 1er semestre.



Dégradation de la propriété

	2000	2015	2016	2017	2018	2019	2020	2021	2022	2023	2024	2025
Voie publique	33	17	12	28	29	20	6	13	14	16	19	12
Habitation: résidence principale	11	7	8	10	13	19	14	12	18	10	8	4
Parking	3	1	4	2		2	3	3	1	8	4	2
Terrain	3	3	3	4			4	1	3		1	
Habitation: allée	7		1	4	1	1	1		1		1	3
Habitation: non précisée	6			1		2		1	3			
Habitation: jardin	5			1	1	2	2	1				
Habitation: dépendances	2	2			2		1	1		1		
Inconnue	2	1	1	2	1	1			1			
Institution d'enseignement	3	1			3			2				
Entreprise	3	2			1	1			1			
Edifice religieux / lieu du culte				2	1	1			1			
Habitation: garage	2	1				1		1				
Moyen de transport: voiture			2	2	1							
Culture et loisirs	2			1								1
Maison de repos					2	2						
Chantier	1					1		1				
Cimetière	1				1				1			
Service public	2					1						
Stade							1	1	1			
Autre							1		1			
Habitation: résidence secondaire				1			1					
Magasin						1	1					
Horeca	1											
Infrastructure sportive						1						
Moyen de transport: autre		1										
Total	87	36	31	58	56	56	35	37	46	35	34	21

FPF/DGR/DRI/BIPOL - Statistiques policières de criminalité (date de clôture: 31/10/2025)

Les données pour les années 2001 jusqu'à 2014 ne sont plus publiées mais restent disponibles sur demande auprès du service BIPOL.

Les données pour 2025 ne concernent que le 1er semestre.



Les Bons Villers

Infractions contre l'intégrité physique

	2000	2015	2016	2017	2018	2019	2020	2021	2022	2023	2024	2025
Habitation	23	23	24	26	27	27	39	23	34	26	31	11
Voie publique	21	16	19	20	19	16	20	11	15	13	13	8
Habitation: allée	3	1	1		1		1	1	1	3		1
Infrastructure sportive	1			1	1	2	1		2	1	1	3
Horeca	6	1		1	1					1		1
Institution d'enseignement		1	4	1			1	1		1	1	
Parking		1	3						1	1	1	3
Terrain		1	1				1	1	2		1	2
Maison de repos		1		1	1			1	2			
Autre					1		1		2		1	
Habitation: jardin	1		1	1			1		1			
Culture et loisirs	1	1				1					1	
Stade					3		1					
Magasin						3						
Arrêt de bus / tram										2		
Service public					1		1					
Edifice religieux / lieu du culte									1			
Inconnue							1					
Moyen de transport: autobus / autocar											1	
Total	56	46	53	51	55	49	68	38	61	48	51	29

FPF/DGR/DRI/BIPOL - Statistiques policières de criminalité (date de clôture: 31/10/2025)

Les données pour les années 2001 jusqu'à 2014 ne sont plus publiées mais restent disponibles sur demande auprès du service BIPOL.

Les données pour 2025 ne concernent que le 1er semestre.

STATISTIQUES POLICIERES DE CRIMINALITE

LIEU DE PERPETRATION: COMMUNE

Les Bons Villers

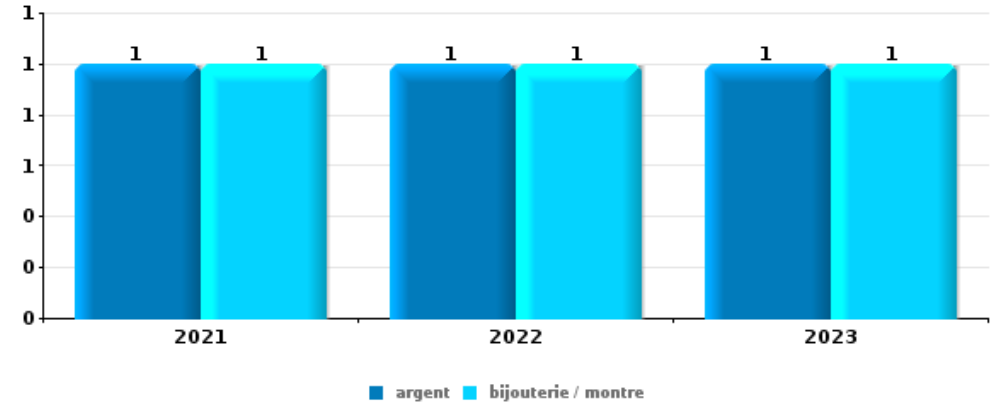
PARTIE V : OBJETS ET MOYENS DE TRANSPORT



Les Bons Villers

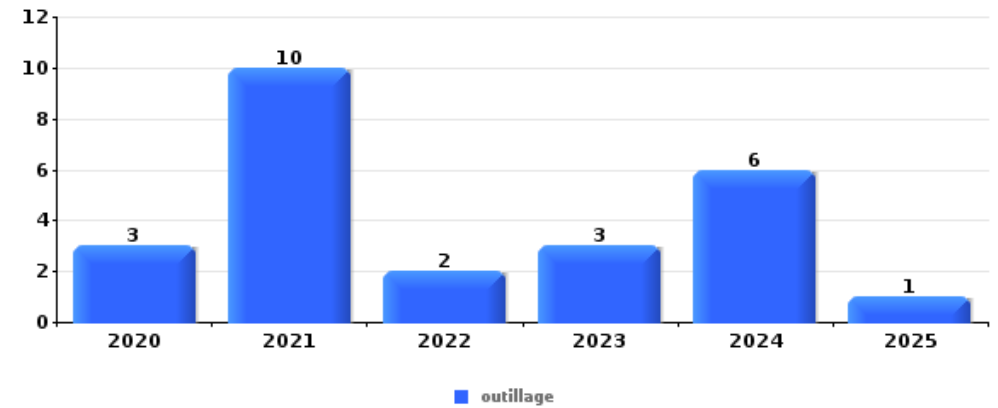
Vol à main armée

Top 5 Objets volés (sbd nombre de faits)		2020	2021	2022	2023	2024	2025
1	argent		1	1	1		
1	bijouterie / montre		1	1	1		
3	clé		1				
3	lunettes / verres de contact			1			
3	outillage				1		
3	parfum / produit de beauté	1					
3	sac à main		1				



Vol dans ou sur un véhicule

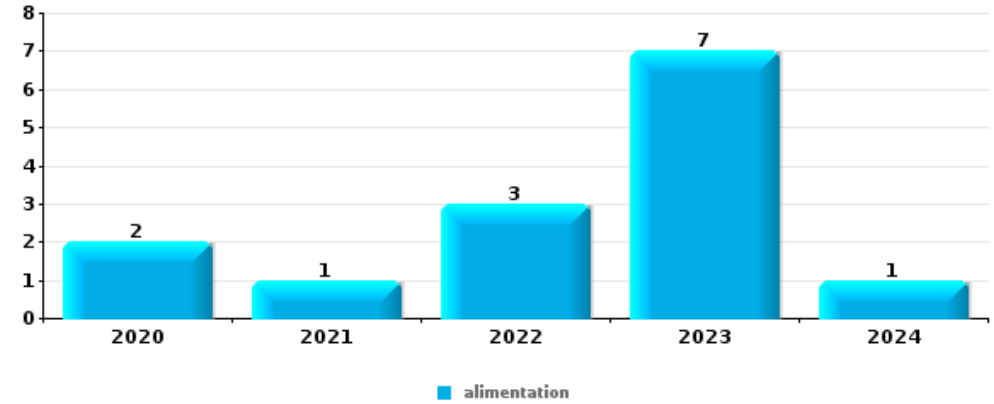
Top 5 Objets volés (sbd nombre de faits)		2020	2021	2022	2023	2024	2025
1	outillage	3	10	2	3	6	1
2	argent	3	2	4	8	5	1
2	carte bancaire / carte de crédit	3	1	5	7	6	1
2	carte d'identité / passeport	3	1	6	8	4	1
5	permis de conduire	1	4	4	7	3	1
5	portefeuille	4	3	4	4	5	
5	vêtement	3		2	3	8	4





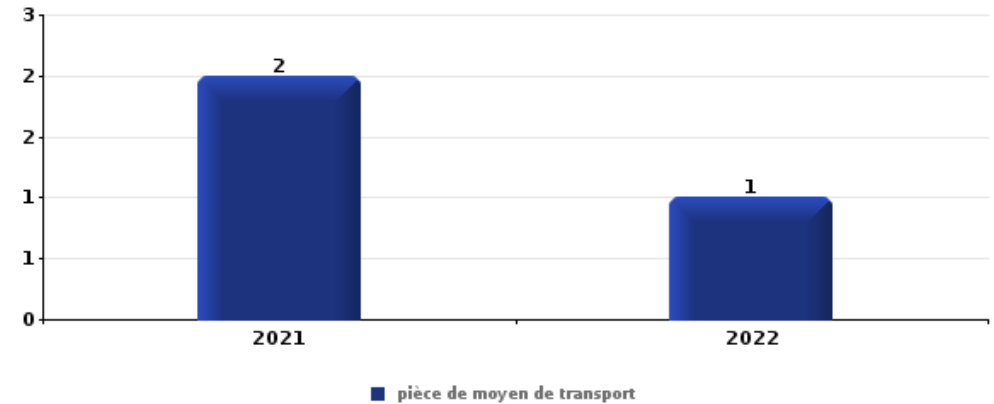
Vol à l'étalage

Top 5 Objets volés (sbd nombre de faits)		2020	2021	2022	2023	2024	2025
1	alimentation	2	1	3	7	1	
2	tabac	1			1		
3	animaux				1		
3	vêtement				1		



Cambrilage ds entreprise ou commerce

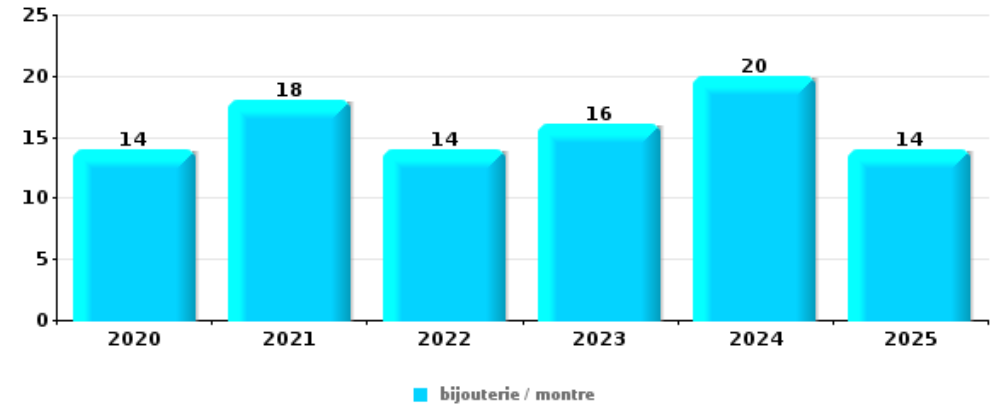
Top 5 Objets volés (sbd nombre de faits)		2020	2021	2022	2023	2024	2025
1	pièce de moyen de transport		2	1			
2	outillage			1	1		
3	argent				1		
3	bijouterie / montre				1		
3	carburant / énergie	1					
3	clé				1		
3	GSM et accessoires		1				
3	ordinateur et accessoires		1				





Cambrassage dans habitation

Top 5 Objets volés (sbd nombre de faits)		2020	2021	2022	2023	2024	2025
1	bijouterie / montre	14	18	14	16	20	14
2	argent	12	12	10	13	16	7
3	multimédia	5	4	6	1	9	3
3	ordinateur et accessoires	4	9	4	3	8	
5	clé	1	3	2	1	9	3



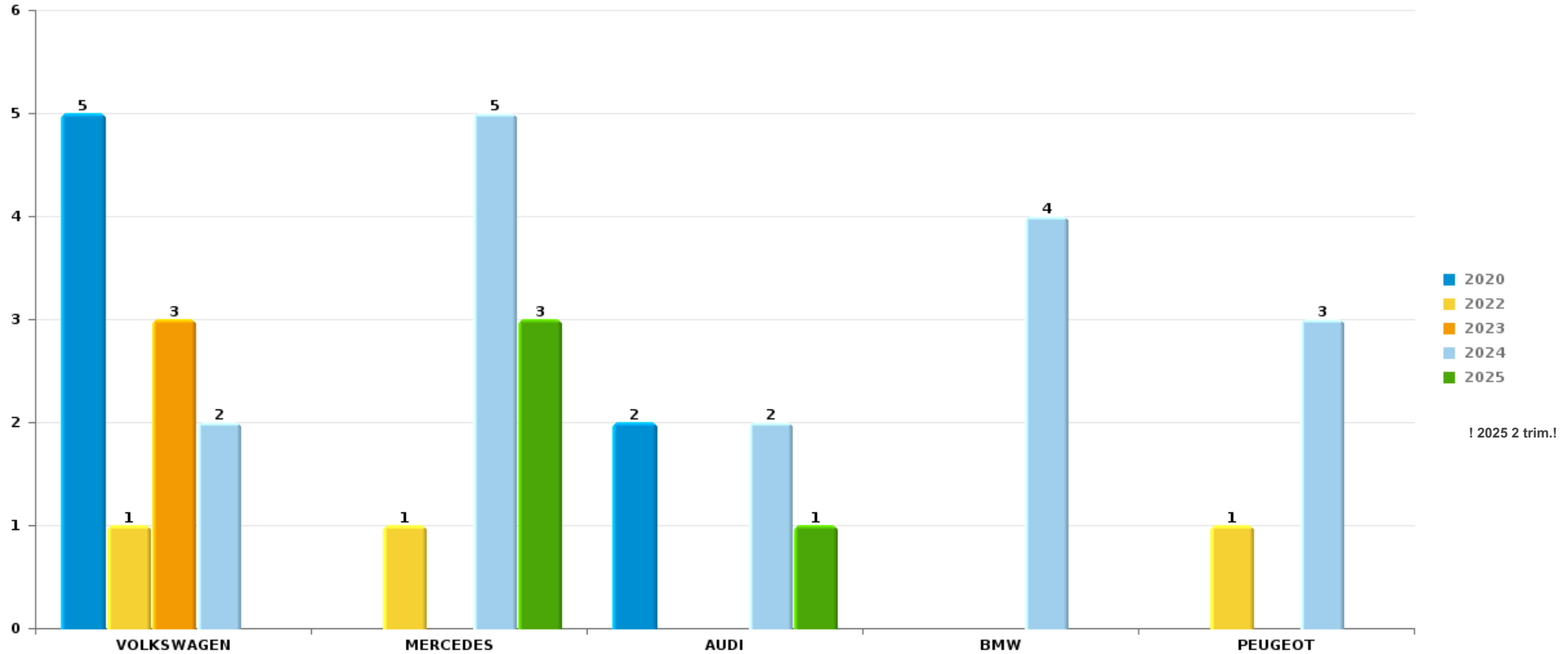
Remarque: en ce qui concerne les objets, aucun total n'est reproduit étant donné que plusieurs objets peuvent avoir été volés lors d'un même fait.



Les Bons Villers

Vol de voiture

Nombre de voitures volées par marque (Top 5)



STATISTIQUES POLICIERES DE CRIMINALITE

LIEU DE PERPETRATION: COMMUNE

Les Bons Villers

PARTIE VI : SUSPECTS



Partie 1: Niveau FAITS (comptage du nombre de faits pour lesquels un certain type de suspect est impliqué)

1.1. Nombre d'infractions selon le sexe des suspects identifiés (par catégorie principale)

Étant donné que, tant un suspect identifié masculin qu'un suspect identifié féminin peuvent être impliqués lors d'un même fait, il est possible que la somme des colonnes «Hommes» et «Femmes» soit supérieure à la valeur de la colonne «Total...» (voir également la note méthodologique)

Les Bons Villers

2025

Catégorie principale / Sexe	Nombre total de faits avec au moins 1 suspect	Hommes	%	Femmes	%
Infr. contre l'intégrité physique	11	9	81,8%	3	27,3%
Registre de population	9	8	88,9%	1	11,1%
Armes et explosifs	4	4	100,0%		
Dégradation de la propriété	3	3	100,0%		
Environnement	3	3	100,0%		
Fraude	3	3	100,0%		
Infr. contre autres valeurs morales et sentiments	3	2	66,7%	1	33,3%
Infr. contre la sécurité publique	3	3	100,0%		
Ivresse et alcool	3	2	66,7%	1	33,3%
Législation sur les étrangers	3	3	100,0%		
Infr. contre les mœurs	2	2	100,0%		
Code pénal social	1	1	100,0%		
Drogues	1	1	100,0%		
Infr. contre la foi publique	1	1	100,0%		
Infr. contre l'autorité publique	1	1	100,0%		
Protection de la jeunesse	1			1	100,0%

CRIMINALITE ENREGISTREE: SUSPECTS



Catégorie principale / Sexe	Nombre total de faits avec au moins 1 suspect	Hommes	%	Femmes	%
Santé publique	1			1	100,0%
Travail	1	1	100,0%		
Vol et extorsion	1	1	100,0%		
Total	55	48	87,3%	8	14,5%



1.2. Nombre d'infractions selon le sexe des suspects identifiés (par figure criminelle)

Étant donné que, tant un suspect identifié masculin qu'un suspect identifié féminin peuvent être impliqués lors d'un même fait, il est possible que la somme des colonnes «Hommes» et «Femmes» soit supérieure à la valeur de la colonne «Total...» (voir également la note méthodologique)

Les Bons Villers

2025

FC Autre

Figure criminelle / Sexe	Nombre total de faits avec au moins 1 suspect identifié	Hommes	%
Dégradation de voiture	1	1	100,0%
Total	PA	PA	PA

PH Violence intrafamiliale (VIF)

Figure criminelle / Sexe	Nombre total de faits avec au moins 1 suspect identifié	Hommes	%	Femmes	%
VIF: physique, dans le couple	3	3	100,0%	1	33,3%
VIF: physique, envers des descendants	2	2	100,0%		
VIF: physique, envers d'autres membres	3	1	33,3%	2	66,7%
VIF: sexuelle, envers des descendants	1	1	100,0%		
VIF: psychique, dans le couple	3	3	100,0%		
VIF: psychique, envers d'autres membres	1	1	100,0%		
VIF: économique, dans le couple	1	1	100,0%		
Total	PA	PA	PA	PA	PA

CRIMINALITE ENREGISTREE: SUSPECTS



PH Violence dans l'espace public

Figure criminelle / Sexe	Nombre total de faits avec au moins 1 suspect identifié	Hommes	%	Femmes	%
Violence physique (voie publique)	4	2	50,0%	2	50,0%
Violence physique (endroit accessible au public)	2	2	100,0%		
Total	PA	PA	PA	PA	PA



1.3. Nombre d'infractions selon l'âge des suspects identifiés (par catégorie principale)

Étant donné que, tant un suspect identifié mineur qu'un suspect identifié majeur peuvent être impliqués lors d'un même fait, il est possible que la somme des colonnes «Mineur» et «Majeur» soit supérieure à la valeur de la colonne «Total...» (voir également la note méthodologique)

Les Bons Villers

2025

Catégorie principale / Âge	Nombre total de faits avec au moins 1 suspect identifié	Mineur	%	Majeur	%
Infr. contre l'intégrité physique	11			11	100,0%
Registre de population	9			9	100,0%
Armes et explosifs	4			4	100,0%
Dégradation de la propriété	3			3	100,0%
Environnement	3			3	100,0%
Fraude	3			3	100,0%
Infr. contre autres valeurs morales et sentiments	3			3	100,0%
Infr. contre la sécurité publique	3			3	100,0%
Ivresse et alcool	3			3	100,0%
Législation sur les étrangers	3			3	100,0%
Infr. contre les mœurs	2			2	100,0%
Code pénal social	1			1	100,0%
Drogues	1			1	100,0%
Infr. contre la foi publique	1			1	100,0%
Infr. contre l'autorité publique	1			1	100,0%
Protection de la jeunesse	1	1	100,0%		
Santé publique	1			1	100,0%
Travail	1			1	100,0%
Vol et extorsion	1			1	100,0%
Total	55	1	1,8%	54	98,2%



1.4. Nombre d'infractions selon l'âge des suspects identifiés (par figure criminelle)

Étant donné que, tant un suspect identifié mineur qu'un suspect identifié majeur peuvent être impliqués lors d'un même fait, il est possible que la somme des colonnes «Mineur» et «Majeur» soit supérieure à la valeur de la colonne «Total...» (voir également la note méthodologique)

Les Bons Villers

2025

FC Autre

Figure criminelle / Âge	Nombre total de faits avec au moins 1 suspect identifié	Majeur	%
Dégradation de voiture	1	1	100,0%
Total	PA	PA	PA

PH Violence intrafamiliale (VIF)

Figure criminelle / Âge	Nombre total de faits avec au moins 1 suspect identifié	Majeur	%
VIF: physique, dans le couple	3	3	100,0%
VIF: physique, envers des descendants	2	2	100,0%
VIF: physique, envers d'autres membres	3	3	100,0%
VIF: sexuelle, envers des descendants	1	1	100,0%
VIF: psychique, dans le couple	3	3	100,0%
VIF: psychique, envers d'autres membres	1	1	100,0%
VIF: économique, dans le couple	1	1	100,0%
Total	PA	PA	PA

PH Violence dans l'espace public

Figure criminelle / Âge	Nombre total de faits avec au moins 1 suspect identifié	Majeur	%
Violence physique (voie publique)	4	4	100,0%
Violence physique (endroit accessible au public)	2	2	100,0%
Total	PA	PA	PA



Partie 2: Niveau SUSPECTS-FAIT (comptage du nombre de combinaisons suspect-fait)

2.1. Nombre de suspects-fait selon le sexe des suspects identifiés (TOP 5 des catégories principales)

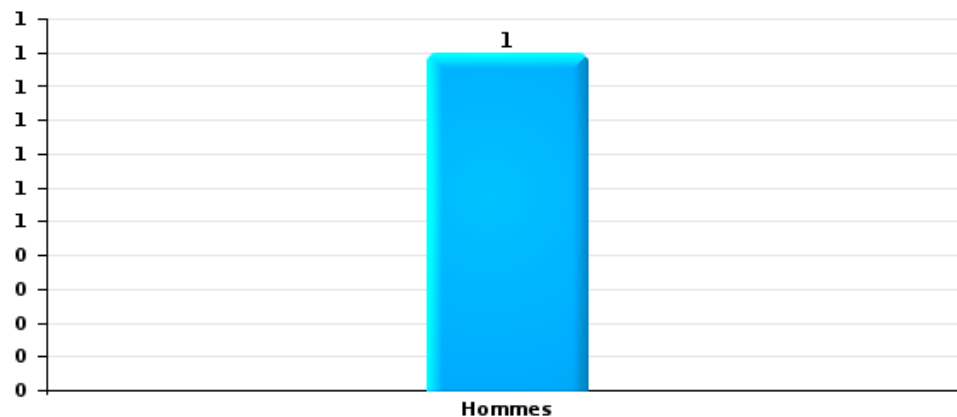
Lorsqu'un même suspect a commis plusieurs faits durant la période considérée, il est aussi comptabilisé plusieurs fois (voir également la note méthodologique)

Les Bons Villers

2025

Vol et extorsion

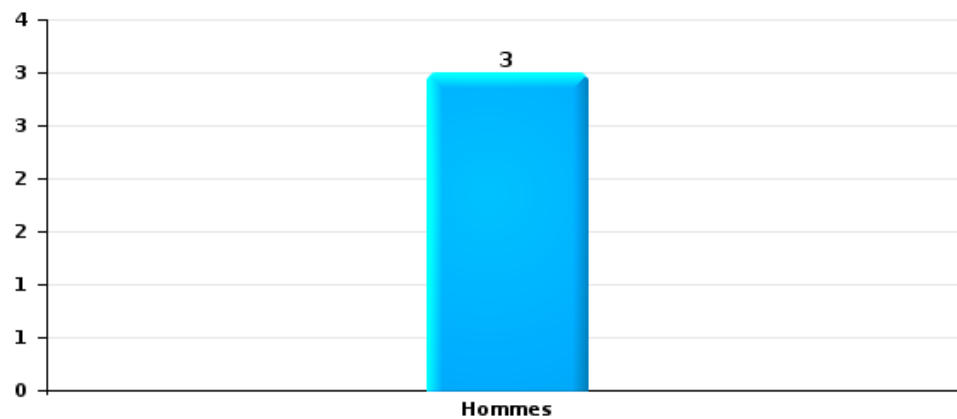
Nombre de suspects-fait selon le sexe





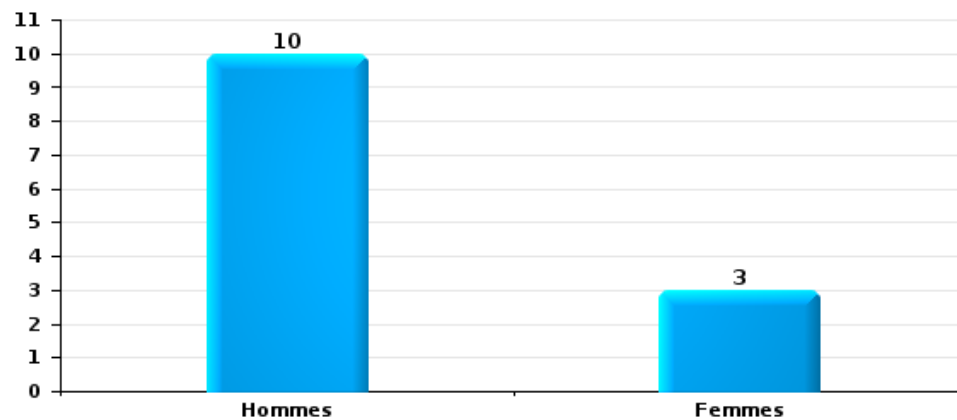
Dégradation de la propriété

Nombre de suspects-fait selon le sexe



Infr. contre l'intégrité physique

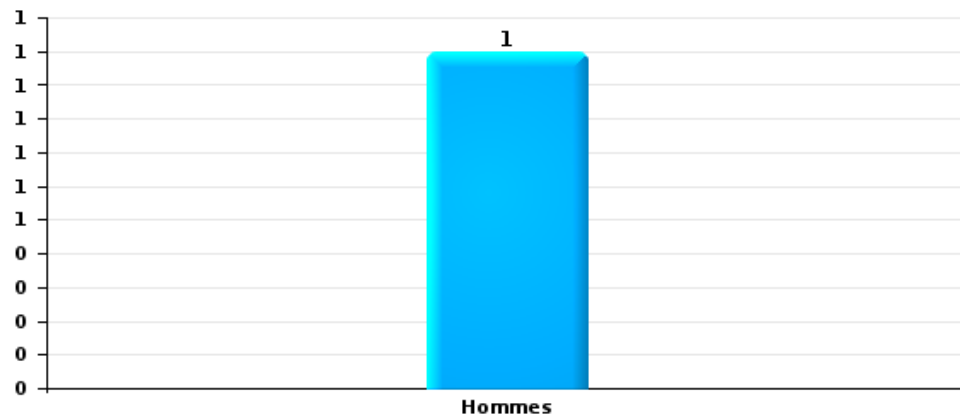
Nombre de suspects-fait selon le sexe





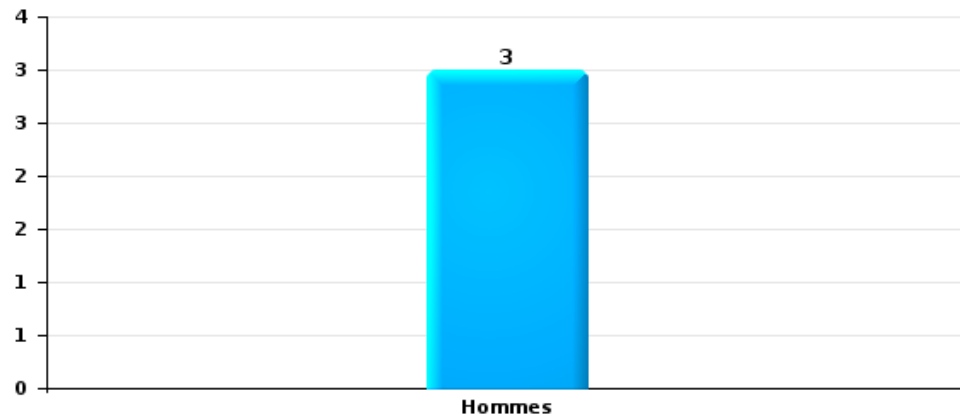
Drogues

Nombre de suspects-fait selon le sexe



Fraude

Nombre de suspects-fait selon le sexe





2.2. Nombre de suspects-fait selon le sexe des suspects identifiés (TOP 5 des figures criminelles)

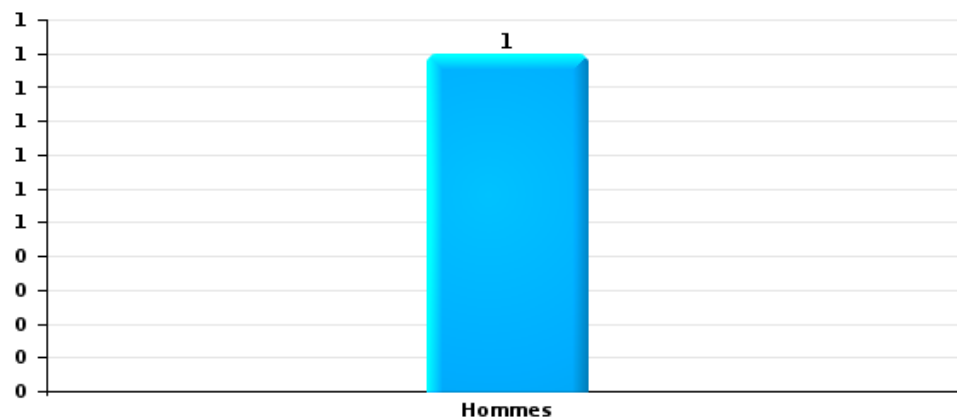
Lorsqu'un même suspect a commis plusieurs faits durant la période considérée, il est aussi comptabilisé plusieurs fois (voir également la note méthodologique)

Les Bons Villers

2025

Dégradation de voiture

Nombre de suspects-fait selon le sexe





2.3. Nombre de suspects-fait selon l'âge des suspects identifiés (TOP 5 des catégories principales)

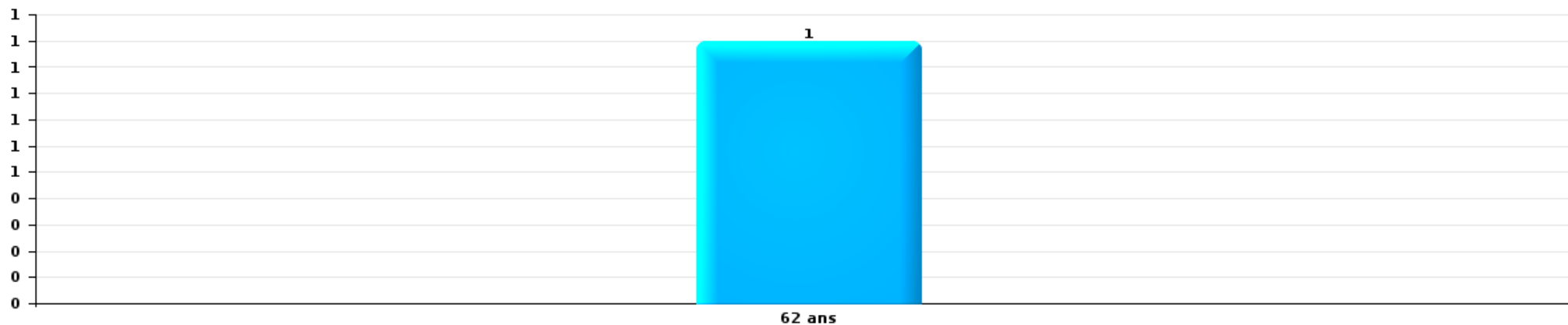
1) Lorsqu'un même suspect a commis plusieurs faits durant la période considérée, il est aussi comptabilisé plusieurs fois, qu'il ait le même âge ou non – 2) Les suspects au-dessous de 14 ans et à partir de 90 ans ne sont pas repris dans le tableau (voir également la note méthodologique)

Les Bons Villers

2025

Vol et extorsion

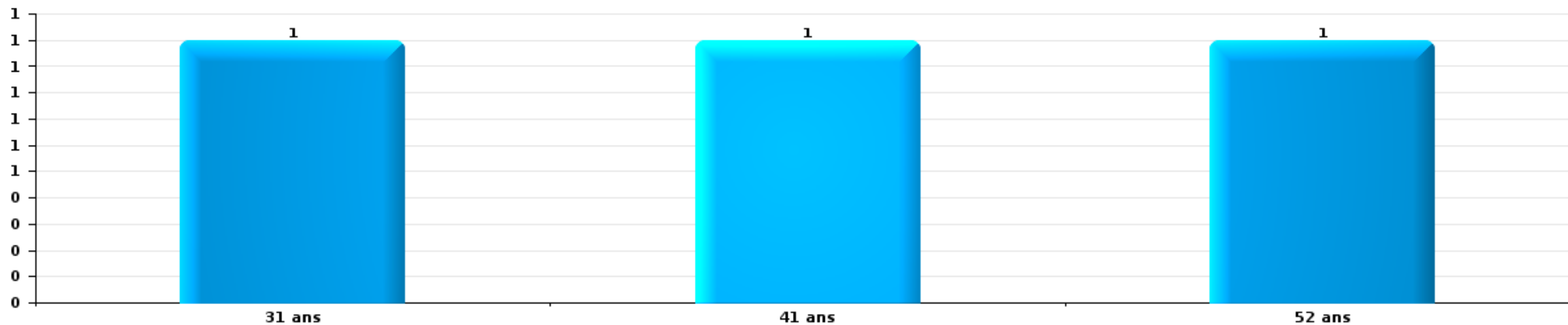
Nombre de suspects-fait par âge (chronologique)





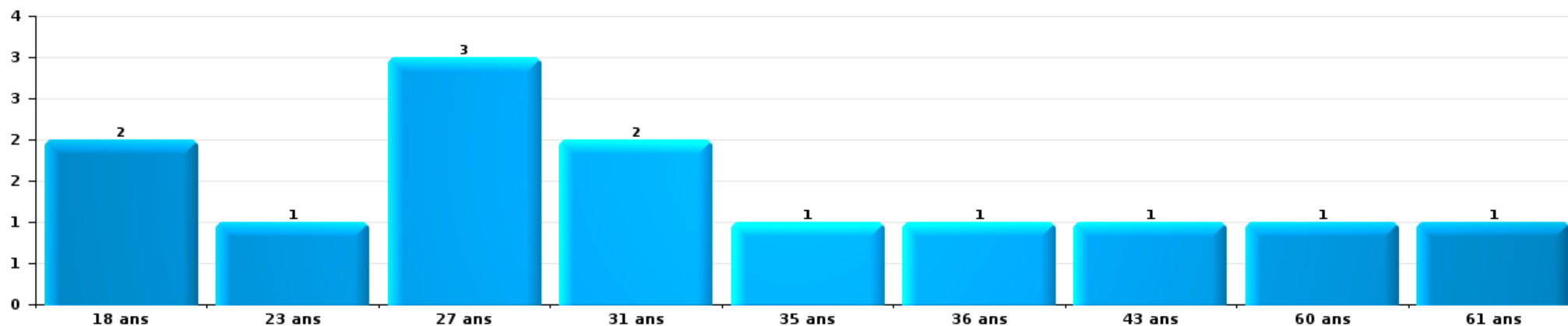
Dégradation de la propriété

Nombre de suspects-fait par âge (chronologique)



Infr. contre l'intégrité physique

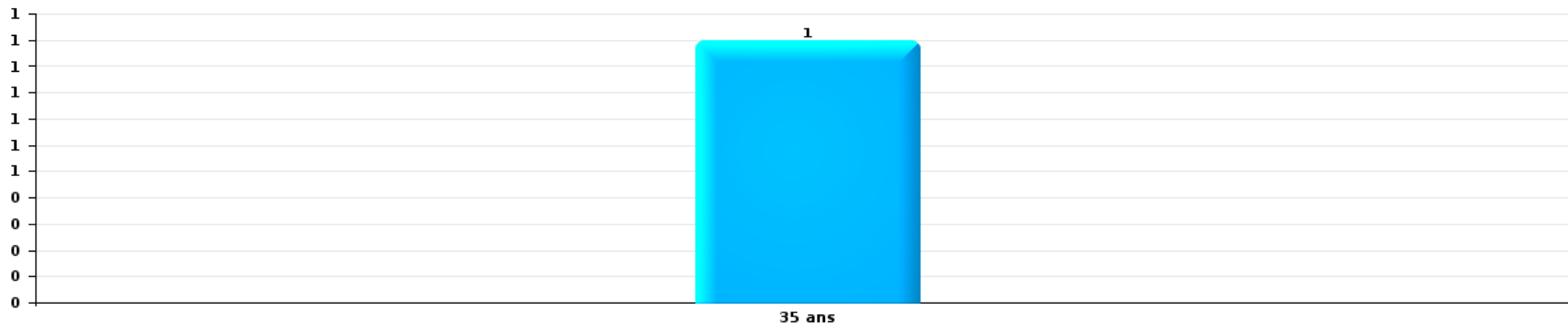
Nombre de suspects-fait par âge (chronologique)





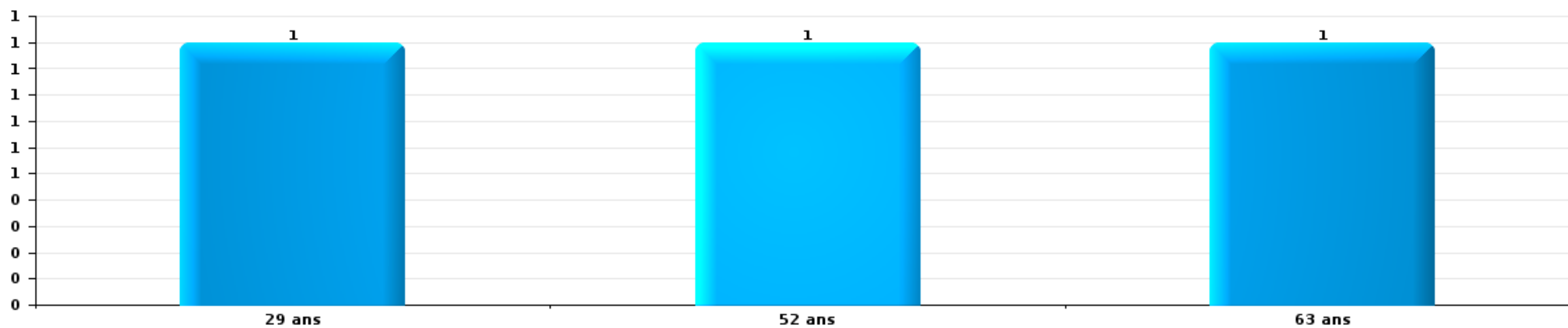
Drogues

Nombre de suspects-fait par âge (chronologique)



Fraude

Nombre de suspects-fait par âge (chronologique)





2.4. Nombre de suspects-fait selon l'âge des suspects identifiés (TOP 5 des figures criminelles)

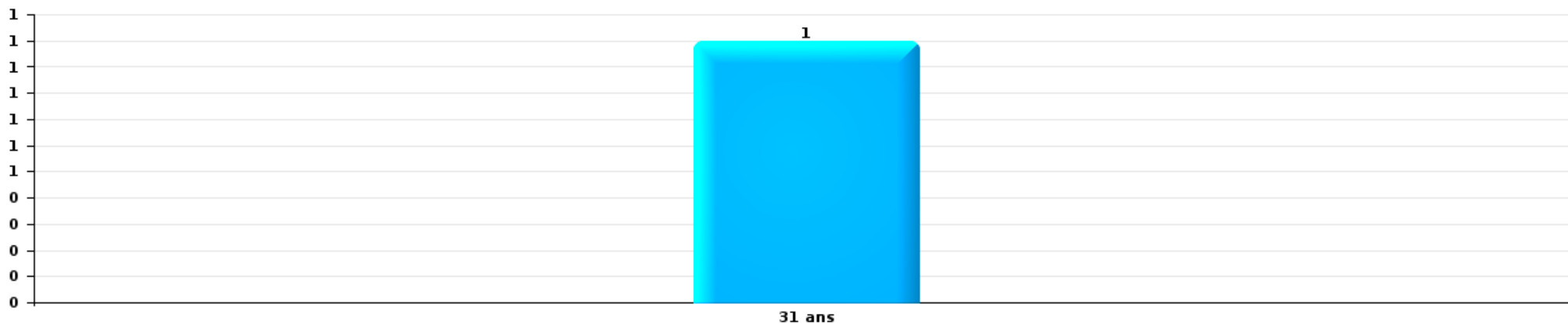
1) Lorsqu'un même suspect a commis plusieurs faits durant la période considérée, il est aussi comptabilisé plusieurs fois, qu'il ait le même âge ou non – 2) Les suspects au-dessous de 14 ans et à partir de 90 ans ne sont pas repris dans le tableau (voir également la note méthodologique)

Les Bons Villers

2025

Dégradation de voiture

Nombre de suspects-fait par âge (chronologique)



STATISTIQUES POLICIERES DE CRIMINALITE

LIEU DE PERPETRATION: COMMUNE

Les Bons Villers

***ANNEXE I: DETAIL PAR CATEGORIE DE DELIT
CODE PENAL***



Les Bons Villers

Infraction Code pénal

Infr. contre l'intégrité physique

			2000	2015	2016	2017	2018	2019	2020	2021	2022	2023	2024	2025
Meurtre	Autres	Tent.			1		1		2				2	
		Sous-total			1		1		2				2	
Torture et maltraitance	Traitement inhumain	Acc.					1							
	Traitement dégradant	Acc.								1				
		Sous-total					1			1				
Coups et/ou blessures vol. en sphère familiale	Entre partenaires ou ex-partenaires	Acc.	3	13	10	15	15	13	20	7	12	18	12	6
	Lors d'un différend familial en général	Acc.	14											
	Par les parents envers un mineur	Acc.	1	1			6	1	1	1	2		1	1
	Envers les parents	Acc.		1	2	3	4	1	2		3			1
	Envers d'autres ascendants directs ou collatéraux	Acc.	1		1					1	2	1		
		Sous-total	19	15	13	18	25	15	24	10	18	18	14	7
Coups et/ou blessures vol. hors sphère familiale	Bagarres (=coups réciproques)	Acc.	6	6	12	8	3	7	8	7	13	7	10	10
	Coups envers fonctionnaire de police	Acc.	1								1		1	
	Envers un mineur par une pers. ayant autorité	Acc.	2	2		1		2	1	2	1	1		
	Envers un mineur qualité de l'auteur inconnue	Acc.	3	2	5		1	1	2					1
	Coups envers personnel transport public	Acc.												1
	Non spécifié	Acc.	19	19	16	19	18	15	18	11	19	9	16	6
		Sous-total	31	29	33	28	22	25	29	20	34	17	29	16
Abstention coupable		Acc.				1								
		Sous-total				1								
Autres infr. volontaires. c/ l'intégrité phys.	Délaissement d'enfant ou personne vulnérable	Acc.									1	1	2	
	Abandon d'enfant dans le besoin	Acc.										1		1
	Entrave méchante à la circulation	Acc.	1	1	1	1	1	1	2	1		3	1	2
	Voies de faits et violences légères	Acc.			4		4	3	8	6	7	4	2	2
		Sous-total	1	1	5	1	5	4	10	7	8	9	5	5
Infr. involontaires contre l'intégrité physique	Homicides involontaires	Acc.	1								1			
	Coups et/ou blessures involontaires	Acc.	2			2	1	3	1					
	Morsure de chien	Acc.	2	1	1	1		2	2			4	1	1
		Sous-total	5	1	1	3	1	5	3		1	4	1	1
		Total	56	46	53	51	55	49	68	38	61	48	51	29



Infr. contre la liberté individuelle

			2000	2015	2016	2017	2018	2019	2020	2021	2022	2023	2024	2025
Enlèvement de mineur ou personne vulnérable	Enlèvement parental	Acc.								1				
	Autre enlèvement	Tent.			1									1
		Sous-total			1					1				1
Détenion par un particulier		Acc.			1		1							
		Tent.					1							
		Sous-total			1		2							
		Total			2		2			1				1



Infr. contre les mœurs

			2000	2015	2016	2017	2018	2019	2020	2021	2022	2023	2024	2025
Viol n'ayant pas causé la mort	Victime < 10a	Acc.		1		1								
	Victime 10a - 14a	Acc.	1	1	1									
	Victime 14a - 16a	Acc.		1						1				
	Victime majeure	Acc.		2					1	3				
	Sous-total		1	5	1	1			1	4				
Viol n'ayant pas causé la mort (nvCPS)	Victime < 16a	Acc.										1		
	Victime majeure	Acc.									1	2	1	1
	Sous-total										1	3	1	1
Attentat à la pudeur avec violence / menace	Victime < 16a	Acc.								1	2			
	Victime majeure	Acc.			1									
	Sous-total				1					1	2			
Attentat à la pudeur sans violence / menace	Victime < 16a	Acc.		3	1				2	2	2			
		Tent.				1								
	Victime âge inconnu	Acc.									1			
	Sous-total		3	1	1				2	2	3			
Attentat à la pudeur non spécifié		Acc.							1					
		Sous-total							1					
Atteinte intégrité sexuelle sans mort (nvCPS)	Victime < 16a	Acc.									1	2	6	3
	Victime majeure	Tent.									1			
	Sous-total										2	2	6	3
Pornographie infantile	Détention	Acc.		1										
	Distribution	Acc.			1									
	Non spécifié	Acc.				1								
	Sous-total		1	1	1									
Incitation à la débauche	Victime mineure	Acc.			2	1								
	Age victime inconnu	Acc.		2										
	Non spécifié	Acc.	21											
	Sous-total	21	2	2	1									
Exploitation de la débauche d'autrui	Victime majeure	Acc.								1				
		Sous-total								1				
Outrage public aux bonnes mœurs	Actions (exhibitionnisme, etc.)	Acc.		1	3		1							
	Ecrits, images, objets	Acc.					1							
	Exhibitionnisme (nvCPS)	Acc.											2	
	Sous-total		1	3		2							2	
Voyeurisme	Observation/enregistrement de nudité ou intimité	Acc.								1				
	Diffusion enregistrement nudité ou intimité	Acc.				3	1		1		1			
	Sous-total				3	1		1	1	1	1			



Infr. contre les mœurs

			2000	2015	2016	2017	2018	2019	2020	2021	2022	2023	2024	2025
Voyeurisme via moyen technique ou autre (nvCPS)	Victime < 16a	Acc.									1			1
		Sous-total									1			1
Diffusion contenu sex. but méchant/lucrat. (nvCPS)	Victime < 16a	Acc.									1		1	
		Sous-total									1		1	
Grooming (contact par ICT avec mineur < 16 ans)		Acc.									1			
		Sous-total									1			
Grooming online - avec ICT (nvCPS)	Victime < 16a	Acc.											2	
	Victime 16a - 18a	Acc.										1		
		Sous-total										1	2	
Exploitation sexuelle mineurs-prostitution (nvCPS)	Incitation à la débauche/prostit. (nvCPS)	Acc.											3	
		Sous-total											3	
Images d'abus sexuels de mineurs (nvCPS)	Production/diffusion images abus sexuels (nvCPS)	Acc.									1		1	
	Détention/acquisition images abus sexuels (nvCPS)	Acc.											1	1
	Accès à images abus sexuels de mineurs (nvCPS)	Acc.												1
		Sous-total									1		2	2
Total			22	12	9	7	3		5	9	13	6	17	7



Infr. contre autres valeurs morales et sentiments

			2000	2015	2016	2017	2018	2019	2020	2021	2022	2023	2024	2025
Harcèlement	Harcèlement par téléphone (OLD)	Acc.	2											
		Acc.	1	21	32	23	38	24	41	18	19	27	39	11
	Sous-total	3	21	32	23	38	24	41	18	19	27	39	11	
Atteinte à l'honneur	Calomnie et diffamation	Acc.	2	3	4	1	3	5	5	3	3	6	4	3
	Déclaration calomnieuse	Acc.			1			1				2	1	
	Imputation calomnieuse	Acc.		1			1							
	Injures (Délit)	Acc.	2			3			1	2			2	2
Sous-total	4	4	5	4	4	6	6	5	3	8	7	5		
Vie privée	Violation de domicile par un particulier	Acc.	2	1	2	2	3	1	2	1	4		2	1
		Sous-total	2	1	2	2	3	1	2	1	4		2	1
Tapage nocturne		Acc.	1			1			1					
		Sous-total	1			1			1					
Abus faiblesses de personnes		Acc.					1		1					
		Sous-total				1		1						
Cyberlokkig (leurre de mineur par ICT)		Acc.								1			1	
		Sous-total								1			1	
Occupation bien d'autrui (squatter)	Pénétrer / occuper / séjourner (bien non habité)	Acc.								1				
		Sous-total								1				
Total			10	26	39	30	46	31	51	26	26	35	49	17



Infr. relative au statut juridique de l'enfant

			2000	2015	2016	2017	2018	2019	2020	2021	2022	2023	2024	2025
Non-représentation d'enfants	Par les parents	Acc.	1	3	1	4	2	3	2	2		3	4	4
	Par une personne qui en a la charge	Acc.								1		2		
		Sous-total	1	3	1	4	2	3	2	3		5	4	4
		Total	1	3	1	4	2	3	2	3		5	4	4



Vol et extorsion

			2000	2015	2016	2017	2018	2019	2020	2021	2022	2023	2024	2025
Vol avec circ. aggr.	Avec violence	Acc.	2	2		1	2	3	1	2	1	2	1	1
		Tent.	3		1	1		1						
	Sans violence	Acc.	89	132	92	95	118	101	67	61	53	74	88	35
		Tent.	35	30	32	45	41	44	29	27	30	32	23	17
	Sous-total		129	164	124	142	162	148	98	90	84	108	112	53
Vol sans circ. aggr.	Avec violence	Acc.		2		3		3				2		
		Tent.										1		
	Sans violence, Vol à la tire	Acc.	2	2			1	2	1	1	1			
		Acc.	1			6	1			1	4	1		1
	Sans violence, Vol d'usage	Acc.	2	3		2	1			1	1	4		
		Inc.	1											
	Sans violence	Acc.	65	71	69	65	69	72	46	49	70	51	44	22
Tent.		1	3	3	1	1		6	2	1	4	2		
	Sous-total		72	81	72	77	73	77	54	54	80	59	46	24
Vol non spécifié		Acc.	89	1		2	2	5	2		1			
		Tent.	17											
	Sous-total	106	1		2	2	5	2		1				
Extorsion		Acc.				1	3			1				
		Tent.		1						2		1	2	
	Sous-total		1			1	3		2	1	1	2		
Fabrication de fausses clés	Acc.	1												
	Sous-total	1												
Maraudage	Acc.	1												
	Sous-total	1												
	Total		309	247	196	221	238	233	154	146	166	168	160	77



Fraude

		2000	2015	2016	2017	2018	2019	2020	2021	2022	2023	2024	2025
Blanchiment d'argent	Acc.								2			7	2
	Sous-total								2			7	2
Recel	Recel simple	2	2			1		3		3	1	2	2
	Recel qualifié					1		1					1
	Sous-total	2	2			2		4		3	1	2	3
Grivèlerie	Boissons et aliments	1				1		1					
	Voiture de location			2	1						1		
	Sous-total	1		2	1	1		1			1		
Détournement et destruction frauduleuse	Cel frauduleux	40	3	2	3	3	3	2	1	1		2	
	D'argent, de papiers, etc.						1						
	D'héritage			2							1		1
	Non spécifié	3											
	Sous-total	43	3	4	3	3	4	2	1	1	1	2	1
Escoquerie	Fraude par internet		4	1	12	12	13	20	27	38	49	50	19
	Tent.		6	6	5	6	3	9	14	5	5	8	2
	Escoquerie sans internet		7	1	1	5	2	2	5	5	6	3	1
	Tent.		3	2	2	6	2	1	1	1	1	2	
	Non spécifié	2											
	Sous-total	2	20	10	20	29	20	32	47	49	61	63	22
Tromperie	Marchandises vendues / travail fourni			1	1	1		1		1			
	Sous-total			1	1	1		1		1			
Abus de confiance et infr. apparentées	Abus de confiance	5	2	4	1	4	4	7	3	3	6	7	4
	Abus des faiblesses			1							1		
	Sous-total	5	2	5	1	4	4	7	3	3	7	7	4
Abus de biens sociaux	Autres		1				1						
	Sous-total		1				1						
Infr. liées à l'insolvabilité	Non spécifié											1	
	Sous-total											1	
Chèques sans provision	Acc.	3											
	Sous-total	3											
		Total	56	28	22	26	40	29	47	53	57	71	82
													32



Dégradation de la propriété

			2000	2015	2016	2017	2018	2019	2020	2021	2022	2023	2024	2025
Incendie volontaire	Dans lieu habité (de jour)	Acc.	1											
	Dans lieu habité (de nuit)	Acc.				1			1					
	Dans un autre lieu (de jour)	Acc.	2	1	1			1				1		
		Tent.									1			
	Dans un autre lieu (de nuit)	Acc.	2			3	5	3	2	3	1	2	2	2
		Tent.				2								
	Dans un autre lieu (moment indéterminé)	Tent.					1							
	Acc.	1												
	Non spécifié	Acc.	1											
		Sous-total	6	1	1	6	6	4	3	4	1	3	2	2
Destruction par explosion volontaire	Dans lieu habité (moment indéterminé)	Acc.	1											
		Sous-total	1											
Incendie involontaire		Acc.	1	2	1	3	1	3	2	1	1	3	2	1
		Sous-total	1	2	1	3	1	3	2	1	1	3	2	1
Destruction, dénaturation, dégradation	Avec circ. aggr.	Acc.	2				2							1
	Destruction de biens agricoles	Acc.			2	1		1	2		1			
		Tent.							1					
	Non spécifié	Acc.	10											
		Tent.	1											
		Sous-total	13		2	1	2	1	3		1		1	
Vandalisme	Sur véhicules	Inc.	1											
		Acc.	19	17	17	27	28	25	8	11	16	20	21	13
	Sur autres biens mobiliers	Acc.	30	4	2	3	3	5	6	3	5	2	4	1
	Graffitis	Acc.					1	1			3			
	Autres détériorations sur biens immobiliers	Acc.	16	10	6	16	15	17	9	16	19	7	4	4
	Dégradation de clôture	Acc.		2	2	2			4	2				
		Sous-total	66	33	27	48	47	48	27	32	43	29	29	18
		Total	87	36	31	58	56	56	35	37	46	35	34	21



Infr. contre la sécurité publique

		2000	2015	2016	2017	2018	2019	2020	2021	2022	2023	2024	2025
Association de malfaiteurs	Acc.												1
	Sous-total												1
Evasion de prisonniers	Non-entrée de congé	Acc.							1				
	Non-respect surveillance électronique	Acc.				1							
	Sous-total				1				1				
Menaces	Verbales	Acc.	38	3	14	9	6	17	11	9	7	8	9
	Ecrites	Acc.	3	3	3	5	6	7	4	3	3	3	7
	Par gestes, emblèmes	Acc.	12	7	2	5	7	9	7	7	11	7	5
	Alerte à la bombe	Acc.	1						1				
	Sous-total		54	13	19	19	19	33	23	19	21	18	21
Total			54	13	19	19	20	33	23	20	21	18	21



Infr. contre l'autorité publique

			2000	2015	2016	2017	2018	2019	2020	2021	2022	2023	2024	2025
Rébellion	Rébellion armée	Acc.		1	1				1					
	Rébellion non armée	Acc.	1	3	4	3			1		2	2	1	1
	Non spécifié	Acc.	1								1			
		Sous-total	2	4	5	3			2		3	2	1	1
Outrages		Acc.	6	4	5	4	1	1	2	1	4			
		Sous-total	6	4	5	4	1	1	2	1	4			
Autres infractions	Bris de scellés	Acc.			2				1					
		Sous-total			2				1					
		Total	8	8	12	7	1	1	5	1	7	2	1	1



Infr. contre la foi publique

			2000	2015	2016	2017	2018	2019	2020	2021	2022	2023	2024	2025
Faux en écritures	Faux en écritures	Acc.	4	1		1		3	1	3		1	3	
	Usage de faux en écrit. et écrit. falsifiées	Acc.	1		1	2	3	3	1	2		1	1	
		Tent.			1									
		Sous-total	5	1	2	3	3	6	2	5		2	4	
Usurpation	Immixtion dans fonctions publiques	Acc.								7			1	
	De nom	Acc.	1	10	5	1	6	2	3	1	2	4	5	4
		Tent.												
		Sous-total	1	10	5	1	6	2	3	8	2	4	6	4
Contrefaçon / falsification	Contrefaçon	Acc.								1	1	3		1
	Falsification	Acc.											3	1
		Tent.												
		Sous-total								1	1	3	3	2
Fausses monnaies	Emission	Acc.									1	1		
	Non spécifié	Acc.								1				
		Tent.												
		Sous-total								1	1	1		
Faux en justice	Fausses déclarations	Acc.	1	1								1		
		Tent.												
		Sous-total	1	1								1		
		Total	7	12	7	4	9	8	5	15	4	11	13	6



Les Bons Villers

Infraction Code pénal

Infr. contre la famille

		2000	2015	2016	2017	2018	2019	2020	2021	2022	2023	2024	2025
Refus du droit aux relations personnelles	Acc.	7	16	8	4	9	10	4	9	7	2	13	4
	Sous-total	7	16	8	4	9	10	4	9	7	2	13	4
Non-acquittement pension alimentaire	Acc.	3	1			2						1	
	Sous-total	3	1			2						1	
	Total	10	17	8	4	11	10	4	9	7	2	14	4

Criminalité informatique

		2000	2015	2016	2017	2018	2019	2020	2021	2022	2023	2024	2025
Hacking	Acc.		4	1	4	4	1	5	6	3	6	2	1
	Tent.											1	
	Sous-total		4	1	4	4	1	5	6	3	6	3	1
Faux en informatique	Acc.		2								1		2
	Sous-total		2								1		2
Fraude informatique	Acc.		6	8	7	3	10	11	12	24	35	35	36
	Tent.			1				2			3		1
	Sous-total		6	9	7	3	10	13	12	24	38	35	37
Sabotage	Acc.		1	1								2	
	Sous-total		1	1								2	
	Total		13	11	11	7	11	18	18	27	45	40	40

Exercice illégal de l'autorité publique

		2000	2015	2016	2017	2018	2019	2020	2021	2022	2023	2024	2025
Actes arbitraires	Acc.	1											
	Sous-total	1											
	Total	1											



Traite des êtres humains

		2000	2015	2016	2017	2018	2019	2020	2021	2022	2023	2024	2025
Exploitation économique	Acc.				1								
	Sous-total				1								
	Total				1								

Contravention Code pénal

		2000	2015	2016	2017	2018	2019	2020	2021	2022	2023	2024	2025
Injures (Contravention)	Acc.	7											
	Sous-total	7											
Divagation d'animaux	Acc.	9											
	Sous-total	9											
Autres contraventions CP	Acc.	67											
	Sous-total	67											
	Total	83											

STATISTIQUES POLICIERES DE CRIMINALITE

LIEU DE PERPETRATION: COMMUNE

Les Bons Villers

***ANNEXE II: DETAIL PAR CATEGORIE DE DELIT
LOIS SPECIALES***



Les Bons Villers

Infraction Lois spéciales

Drogues

			2000	2015	2016	2017	2018	2019	2020	2021	2022	2023	2024	2025
Détention		Acc.	4	8	17	6	9	6	11	2	7	4	4	1
		Sous-total	4	8	17	6	9	6	11	2	7	4	4	1
Usage	Usage individuel	Acc.	6											
	Incitation à l'usage	Acc.	1											
	Désordre, scandale ou danger dans un espace public	Acc.										2		
		Sous-total	7									2		
Importation et exportation		Acc.						1			1			
		Sous-total						1			1			
Fabrication		Acc.						2				1		1
		Sous-total						2				1		1
Commerce		Acc.	1	2	3	2		2	1	1		1		
		Sous-total	1	2	3	2		2	1	1		1		
Autres		Acc.			2	2								
		Sous-total			2	2								
		Total	12	10	22	10	9	11	12	3	8	8	4	2

Législation sur les étrangers

			2000	2015	2016	2017	2018	2019	2020	2021	2022	2023	2024	2025
Transmigration illégale	Accès au territoire	Acc.		1		1			1					
	Séjour	Acc.		1	2	1	1	7	3			1	2	2
	Inscription au registre des étrangers	Acc.		7	7	1	12	7	4	14	9	15	10	2
		Sous-total		9	9	3	13	14	8	14	9	16	12	4
Trafic d'êtres humains		Acc.						1						
		Sous-total						1						
Aide au séjour illégal		Acc.			1		1							
		Sous-total			1		1							
		Total		9	10	3	14	15	8	14	9	16	12	4



Environnement

			2000	2015	2016	2017	2018	2019	2020	2021	2022	2023	2024	2025
Déchets	Transport de déchets	Acc.					1							
	Déchets par professionnel	Acc.		1	1	2			1					
	Déchets par particulier	Acc.		3	5	4	4	1	3	4			1	1
	Déchets par personne indéterminée	Acc.	1											
	Déchets: permis/autorisation	Acc.				1								
	Sous-total		1	4	6	7	5	1	4	4			1	1
Autres que déchets	Urbanisme	Acc.		9	1	4			3	1				2
	Permis d'environnement	Acc.				1			1					
	Bruit	Acc.	1											
	Pollution de l'eau	Acc.		1										
	Pollution de l'air	Acc.		1										
	Autres nuisances en matière d'environnement	Acc.	1											1
	Sous-total		2	11	1	5			4	1				3
Biodiversité / Faune et flore	Bien-être animal	Acc.	1		2	3	1	1	1	1		1	2	
	Destruction d'animaux	Acc.		2						1				
		Tent.							1	2	1			
	Sous-total		1	2	2	3	1	2	3	3		1	2	
	Total		4	17	9	15	6	3	11	8		1	3	4



Armes et explosifs

			2000	2015	2016	2017	2018	2019	2020	2021	2022	2023	2024	2025
Détention illégale	Arme à feu	Acc.		6	5	2	9	5	7	2	5	3	7	3
	Arme blanche ou non à feu	Acc.		2	2	4		2		2	1		1	
	Munition	Acc.				2	2		1		2			1
	Pièces/accessoires	Acc.							1					
		Sous-total		8	7	8	11	7	9	4	8	3	8	4
Port / transport illégal	Arme à feu	Acc.						1	1	1				
	Arme blanche ou non à feu	Acc.		2			1	1	1		1			
	Non spécifié	Acc.	5											
		Sous-total	5	2			1	2	2	1	1			
Commerce illégal	Arme à feu	Acc.					1		2	1			1	
		Sous-total					1		2	1			1	
Enseignement collectif		Acc.				1		1	1					
		Sous-total				1		1	1					
Autre	Mesures de sécurité	Acc.									1			
	Stockage	Acc.										1		
	Non spécifié	Acc.	4											
		Sous-total	4								1	1		
		Total	9	10	7	9	13	10	14	6	10	4	9	4

Protection de la personne

			2000	2015	2016	2017	2018	2019	2020	2021	2022	2023	2024	2025
Discrimination	Racisme et xénophobie	Acc.				2		1	1					
	Fondée sur son orientation sexuelle (homophobie)	Acc.					1							
	Autre discrimination	Acc.								1				
		Sous-total				2	1	1	1	1				
Protection de la vie privée		Acc.					1					1		
		Sous-total					1					1		
Droit à l'image		Acc.		1				1		1			1	
		Sous-total		1				1		1		1		
		Total		1		2	2	2	1	2		2		



Les Bons Villers

Infraction Lois spéciales

Protection de la jeunesse

		2000	2015	2016	2017	2018	2019	2020	2021	2022	2023	2024	2025
Législation sur l'obligation scolaire	Acc.	1				1							
	Sous-total:	1				1							
Législation sur la protection de la jeunesse	Acc.	2	5	5	7	7	10	7	14	8	13	7	7
	Sous-total:	2	5	5	7	7	10	7	14	8	13	7	7
	Total:	3	5	5	7	8	10	7	14	8	13	7	7

Code pénal social

		2000	2015	2016	2017	2018	2019	2020	2021	2022	2023	2024	2025
Harcèlement au travail	Acc.							1		1			1
	Sous-total:							1		1			1
Rémunération et autres avantages patrimoniaux	Acc.				1								
	Sous-total:				1								
Fraude sociale aux cotisations (travail au noir)	Acc.		2	1	3						3	1	1
	Sous-total:		2	1	3						3	1	1
Documents sociaux	Acc.						1						
	Sous-total:						1						
Escroquerie en droit pénal social	Acc.			1	2		1	2		1	4		1
	Sous-total:			1	2		1	2		1	4		1
	Total:		2	2	6		2	3		2	7	1	3

Ivresse et alcool

		2000	2015	2016	2017	2018	2019	2020	2021	2022	2023	2024	2025
Ivresse publique	Acc.	2	8	19	11	8	9	15	6	14	9	12	3
	Sous-total:	2	8	19	11	8	9	15	6	14	9	12	3
	Total:	2	8	19	11	8	9	15	6	14	9	12	3



Registre de population

		2000	2015	2016	2017	2018	2019	2020	2021	2022	2023	2024	2025
	Acc.	5	20	14	9	8	18	10	15	14	3	10	9
	Sous-total:	5	20	14	9	8	18	10	15	14	3	10	9
	Total:	5	20	14	9	8	18	10	15	14	3	10	9

Carte d'identité

		2000	2015	2016	2017	2018	2019	2020	2021	2022	2023	2024	2025
Pas en possession	Acc.									1			
	Sous-total:									1			
	Total:									1			

Santé publique

		2000	2015	2016	2017	2018	2019	2020	2021	2022	2023	2024	2025
Denrées alimentaires	Acc.						1						
	Sous-total:						1						
Refus ou négligence respect mesures	Acc.							31	22				
	Tent.							1					
	Sous-total:							32	22				
Non spécifié	Acc.												1
	Sous-total:												1
Autres	Acc.							11					
	Sous-total:							11					
	Total:						1	43	22				1



Travail

		2000	2015	2016	2017	2018	2019	2020	2021	2022	2023	2024	2025
Commerce ambulant	Acc.												1
	Sous-total:												1
Fraude sociale aux cotisations (travail au noir)	Acc.				1					1			
	Sous-total:				1					1			
Autres	Acc.								1	1			
	Sous-total:								1	1			
	Total:				1				1	2			1

Protection des revenus publics

		2000	2015	2016	2017	2018	2019	2020	2021	2022	2023	2024	2025
Douane et accises	Acc.					1							
	Sous-total:					1							
Taxe de circulation / TMC	Acc.											1	
	Sous-total:											1	
Non spécifié	Acc.			1									
	Sous-total:			1									
	Total:			1		1						1	

Législation économique

		2000	2015	2016	2017	2018	2019	2020	2021	2022	2023	2024	2025
Sociétés	Acc.			1	1								
	Sous-total:			1	1								
Contrefaçon de droits de propriété intellectuelle	Acc.			1									
	Sous-total:			1									
	Total:			2	1								



Pratiques commerciales

		2000	2015	2016	2017	2018	2019	2020	2021	2022	2023	2024	2025
Autres	Acc.			1	1								
	Sous-total:			1	1								
	Total:			1	1								

Autres lois spéciales

		2000	2015	2016	2017	2018	2019	2020	2021	2022	2023	2024	2025
Transport	Acc.			1					2				
	Sous-total:			1					2				
Prévention: incendies, explosions, accidents	Acc.	2											
	Sous-total:	2											
Infr. dans le secteur audiovisuel	Acc.			1									
	Sous-total:			1									
Moyens de communications électroniques	Acc.											1	
	Sous-total:											1	
Autres	Acc.										1		
	Sous-total:										1		
	Total:	2		2					2		1	1	

STATISTIQUES POLICIERES DE CRIMINALITE

LIEU DE PERPETRATION: COMMUNE

Les Bons Villers

***ANNEXE III: DETAIL
FIGURES CRIMINELLES / PHENOMENES***



Les Bons Villers

FC Vol moyen de transport

		2000	2015	2016	2017	2018	2019	2020	2021	2022	2023	2024	2025
Vol de voiture	Acc.	31	20	11	13	19	15	11		6	5	16	4
	Tent.	17	2	1	3	4	2	1			1	1	2
	Total	48	22	12	16	23	17	12		6	6	17	6
Vol de moto	Acc.	1	1			2		1					
	Total	1	1			2		1					
Carjacking	Acc.	1	3		1		1						
	Tent.	2				1							
	Total	3	3		1	1	1						
Homejacking	Acc.	1											
	Total	1											
Vol dans les garages	Acc.		4	1	1	2	1					5	1
	Total		4	1	1	2	1					5	1
Vol de vélomoteur	Acc.	4	1		1							1	
	Total	4	1		1							1	
Vol de vélo	Acc.	3	4	5	1		4	3	3	2	2	2	1
	Total	3	4	5	1		4	3	3	2	2	2	1



FC Cambriolage

		2000	2015	2016	2017	2018	2019	2020	2021	2022	2023	2024	2025
Cambriolage dans habitation	Acc.	70	60	36	42	53	41	30	31	27	30	40	21
	Tent.	25	18	18	32	27	25	19	20	20	20	10	10
	Total	95	78	54	74	80	66	49	51	47	50	50	31
Cambriolage ds entreprise ou commerce	Acc.	6	6	1	2	2	5	1	4	2	2		
	Tent.	3	1	1	1		1	1	1		1		
	Total	9	7	2	3	2	6	2	5	2	3		
Cambriolage ds service public ou bâtiment administ	Acc.	18	1			1	1	2					2
	Tent.	1	1	1			2			1	1		
	Total	19	2	1		1	3	2		1	1		2
Cambriolage dans bâtiment (total)	Acc.	93	67	37	44	56	47	33	35	29	32	40	23
	Tent.	29	20	20	33	27	28	20	21	21	22	10	10
	Total	122	87	57	77	83	75	53	56	50	54	50	33

FC Vol autre

		2000	2015	2016	2017	2018	2019	2020	2021	2022	2023	2024	2025
Vol à main armée	Acc.	5	2			1	1		1	1	2		1
	Tent.	3			1	1		1					
	Total	8	2		1	2	1	1	1	1	2		1
Vol avec violence sans arme	Acc.	5	4		5	3	9	1	1	1	2	1	1
	Tent.	1	1						2	1	2	2	
	Total	6	5		5	3	9	1	3	2	4	3	1
Vol dans ou sur un véhicule	Acc.	47	40	41	44	46	49	20	20	20	37	44	11
	Tent.	7	4	8	9	10	9	13	5	5	10	13	4
	Total	54	44	49	53	56	58	33	25	25	47	57	15
Vol d'armes et explosifs	Acc.	3	2	1	1	1	1		2	1	1	1	
	Tent.												
	Total	3	2	1	1	1	1		2	1	1	1	
Arrachage de sac à main	Acc.		1										
	Tent.												
	Total		1										



FC Vol autre

		2000	2015	2016	2017	2018	2019	2020	2021	2022	2023	2024	2025
Vol à l'arraché	Acc.		1		1		3				1		
	Total		1		1		3				1		
Vol à la tire	Acc.	3	3			1	2	1	2	1			
	Total	3	3			1	2	1	2	1			
Vol à l'étalage	Acc.	2	2				2	3	1	3	8	1	
	Tent.										1		
	Total	2	2				2	3	1	3	9	1	
Vol par ruse	Acc.	7	2	4		1	5	3	2		1		1
	Tent.	8	3			2		2	1				
	Total	15	5	4		3	5	5	3		1		1
Vol de métaux	Acc.		2		2	2	1	1		1		1	
	Total		2		2	2	1	1		1		1	
Vol sur les chantiers	Acc.	10	9	4	7	6	4	3	1	8	1		
	Tent.	1	3							1			
	Total	11	12	4	7	6	4	3	1	9	1		
Home-invasion	Tent.									1			
	Total									1			
Vol d'animaux	Acc.		1	2		1	1	1		2	1	1	
	Total		1	2		1	1	1		2	1	1	
Vol de cargaison	Acc.		6	17	22	9	11	3	2	3	17	20	4
	Tent.			3	2	4	5	8		3	9	13	2
	Total		6	20	24	13	16	11	2	6	26	33	6



Criminalité ICT

		2000	2015	2016	2017	2018	2019	2020	2021	2022	2023	2024	2025
Fraude de cartes de paiements	Acc.		6	4	6	2	9	5	7	20	24	25	27
	Tent.							2					
	Total		6	4	6	2	9	7	7	20	24	25	27
Phishing	Acc.							1	1		1	4	7
	Tent.							1					
	Total							2	1		1	4	7
Ransomware	Acc.											2	
	Tent.												
	Total											2	
Shouldersurfing	Acc.		1				2	1					
	Tent.												
	Total		1				2	1					
Skimming	Acc.		1										
	Tent.												
	Total		1										

FC Autre

		2000	2015	2016	2017	2018	2019	2020	2021	2022	2023	2024	2025
Violence contre les métiers d'intérêt général	Acc.	1					1			1		2	
	Tent.												
	Total	1					1			1		2	
Graffiti	Acc.					1	1			3			
	Tent.												
	Total					1	1			3			
Dégradation de voiture	Acc.	9	16	16	27	30	27	8	14	17	21	23	13
	Tent.												
	Total	9	16	16	27	30	27	8	14	17	21	23	13
Rixe au couteau	Acc.			1									
	Tent.											1	
	Total			1								1	



PH Violence intrafamiliale (VIF)

		2000	2015	2016	2017	2018	2019	2020	2021	2022	2023	2024	2025
VIF: physique, dans le couple	Acc.	3	15	12	17	16	14	22	8	13	20	12	7
	Total	3	15	12	17	16	14	22	8	13	20	12	7
VIF: physique, envers des descendants	Acc.	1	1	2		6	3	1	3	3	3	1	2
	Total	1	1	2		6	3	1	3	3	3	1	2
VIF: physique, envers d'autres membres	Acc.	15	3	5	5	4	2	5	4	8	1	2	3
	Total	15	3	5	5	4	2	5	4	8	1	2	3
VIF: sexuelle, envers des descendants	Acc.	1	3	1					3				1
	Total	1	3	1					3				1
VIF: sexuelle, envers d'autres membres	Acc.		1										
	Total		1										
VIF: psychique, dans le couple	Acc.	8	20	11	8	12	14	9	14	8	8	19	11
	Total	8	20	11	8	12	14	9	14	8	8	19	11
VIF: psychique, envers des descendants	Acc.		1			2	1	1	2	2	2	3	
	Total		1			2	1	1	2	2	2	3	
VIF: psychique, envers d'autres membres	Acc.		1			1			1			1	1
	Total		1			1			1			1	1
VIF: économique, dans le couple	Acc.		2	1			1	4					1
	Total		2	1			1	4					1
VIF: économique, envers des descendants	Acc.		1	1		1		1					
	Total		1	1		1		1					
VIF: économique, envers d'autres membres	Acc.	3	2			2	2					2	
	Total	3	2			2	2					2	

PH Hormones et dopage

		2000	2015	2016	2017	2018	2019	2020	2021	2022	2023	2024	2025
Dopage humain	Acc.									1			
	Total									1			



PH Drogues

		2000	2015	2016	2017	2018	2019	2020	2021	2022	2023	2024	2025
Vente de drogues synthétiques	Acc.				1								
	Total				1								
Production de cannabis (culture)	Acc.						1				1		1
	Total						1				1		1

PH Trafic d'armes

		2000	2015	2016	2017	2018	2019	2020	2021	2022	2023	2024	2025
Commerce et production d'arme à feu et mun.	Acc.					1		2	1			1	
	Total					1		2	1			1	

PH Traite des êtres humains

		2000	2015	2016	2017	2018	2019	2020	2021	2022	2023	2024	2025
TEH - exploitation économique	Acc.				1								
	Total				1								
TEH - exploitation sexuelle	Acc.								1			3	
	Total								1			3	

PH Violence dans l'espace public

		2000	2015	2016	2017	2018	2019	2020	2021	2022	2023	2024	2025
Violence physique (transport public)	Acc.										2	1	
	Total										2	1	
Violence physique (voie publique)	Acc.	19	16	20	19	13	9	16	8	15	9	11	7
	Tent.					2							1
	Total	19	16	20	19	15	9	16	8	15	9	11	8
Violence physique (autre endroit public)	Acc.				1				1				1
	Tent.			1									
	Total			1	1				1				1
Violence physique (endroit accessible au public)	Acc.	7	5	3	3	6	6	1	1	6	2	3	6
	Total	7	5	3	3	6	6	1	1	6	2	3	6



PH Violence dans l'espace public

		2000	2015	2016	2017	2018	2019	2020	2021	2022	2023	2024	2025
Violence sexuelle (voie publique)	Acc.		3	1								2	
	Total		3	1								2	
Violence sexuelle (autre endroit public)	Acc.									1			
	Total									1			
Violence sexuelle (endroit accessible au public)	Acc.				1							1	
	Total				1							1	
Violence psychique (transport public)	Acc.	1											
	Total	1											
Violence psychique (voie publique)	Acc.	24	13	18	11	7	19	23	10	13	9	14	7
	Total	24	13	18	11	7	19	23	10	13	9	14	7
Violence psychique (autre endroit public)	Acc.					1			1	1			
	Total					1			1	1			
Violence psychique (endroit accessible au public)	Acc.	7	1	3	5	2	5	1	2	2	1	4	2
	Total	7	1	3	5	2	5	1	2	2	1	4	2
Vol à main armée (voie publique)	Acc.	2	1			1	1				1		1
	Tent.	2				1							
	Total	4	1			2	1				1		1
Vol à main armée (endroit accessible au public)	Acc.										1		
	Tent.	1			1								
	Total	1			1						1		
Vol avec violence sans arme (voie publique)	Acc.	3	3		3	1	3	1	1				
	Total	3	3		3	1	3	1	1				
Vol avec violence sans arme (endr. acces. au pub.)	Acc.						1						
	Tent.										1		
	Total						1				1		



PH Autre

		2000	2015	2016	2017	2018	2019	2020	2021	2022	2023	2024	2025
Faux policiers	Acc.			3									
	Total			3									
Terrorisme, extrémisme et radicalisme	Acc.											1	
	Total											1	
Cyberharcèlement	Acc.	2	8	9	7	7	11	3	5	6	6	10	5
	Total	2	8	9	7	7	11	3	5	6	6	10	5
Fraude à l'identité	Acc.	2	11	6	2	8	2	5	4	3	5	6	4
	Tent.		2	1	1	2	1		1			1	
	Total	2	13	7	3	10	3	5	5	3	5	7	4

STATISTIQUES POLICIERES DE CRIMINALITE

LIEU DE PERPETRATION: COMMUNE

Les Bons Villers

***ANNEXE IV: FAITS ENREGISTRES
NON CRIMINELS***



Les Bons Villers

Faits non criminels

Maladies / Décès / Disparition

	2000	2015	2016	2017	2018	2019	2020	2021	2022	2023	2024	2025
Suicide	1	3	3	2	4	4	1	7	3	4	6	4
Personne malade		2	5	2	4	1	2	2	4	3	3	1
Décès suspect	1			1				2	1	1		1
Décès naturel	1	2				1				1		
Disparition (personne disparue)	1	1	3	2	1	4	1	2	3	4	3	3
Accident (sauf roulage)				1		1	1	1	2	1		
Sécurité des travailleurs (accident du travail)												1
Total	4	8	11	8	9	11	5	14	13	14	12	10

Appels

	2000	2015	2016	2017	2018	2019	2020	2021	2022	2023	2024	2025
Alarme	1											
Total	1											

Problèmes sociaux

	2000	2015	2016	2017	2018	2019	2020	2021	2022	2023	2024	2025
Différends familiaux	16	12	6	15	11	9	5	15	6	7	15	7
Différend (pas de coups)	5	8	6	7	6	4	7	5	7	6	17	5
Affaire civile	2	1	1	3	2	3	4		3	3	3	
Protection de la jeunesse	9	1	3				2				4	5
Autres	1	1	1					1				
Total	33	23	17	25	19	16	18	21	16	16	39	17

Catastrophes

	2000	2015	2016	2017	2018	2019	2020	2021	2022	2023	2024	2025
Inondation								1				
Dégâts tempête			1		1							
Total			1		1			1				



Ordre public

	2000	2015	2016	2017	2018	2019	2020	2021	2022	2023	2024	2025
Troubles		2	4	5		2			2	1		1
Autres											1	
Total		2	4	5		2			2	1	1	1

Agissements suspects

	2000	2015	2016	2017	2018	2019	2020	2021	2022	2023	2024	2025
	6	14	11	10	7	9	6	7	9	8	5	5
Total	6	14	11	10	7	9	6	7	9	8	5	5

Objets trouvés

	2000	2015	2016	2017	2018	2019	2020	2021	2022	2023	2024	2025
	1	3	1				1	3	3	5	2	1
Total	1	3	1				1	3	3	5	2	1

Objets perdus

	2000	2015	2016	2017	2018	2019	2020	2021	2022	2023	2024	2025
	30	153	141	172	178	167	144	146	181	166	132	67
Total	30	153	141	172	178	167	144	146	181	166	132	67

Autres non-infractions

	2000	2015	2016	2017	2018	2019	2020	2021	2022	2023	2024	2025
Non-respect des conditions						2			1	2	8	
Procès-verbal d'information	2	18	17	11	10	13	10	5	9	6	3	4
Notification		9	9	4	3	5	3	4	4	3	1	2
Dégradation involontaire câbles (non-télécom)							1	1			1	
Comportement lié à une radicalisation violente											1	
Demande signalement surveillance électronique									1	2		1
Fonction de contrôle armes							2	8	3	9	12	37
Total	2	27	26	15	13	20	16	18	18	22	26	44

