

STATISTIQUES POLICIERES DE CRIMINALITE

LIEU DE PERPETRATION: COMMUNE

Lens

2000 - 1er Semestre 2025

Police fédérale - DGRIDRIIBIPOL

STATISTIQUES POLICIERES DE CRIMINALITE

LIEU DE PERPETRATION: COMMUNE

Lens

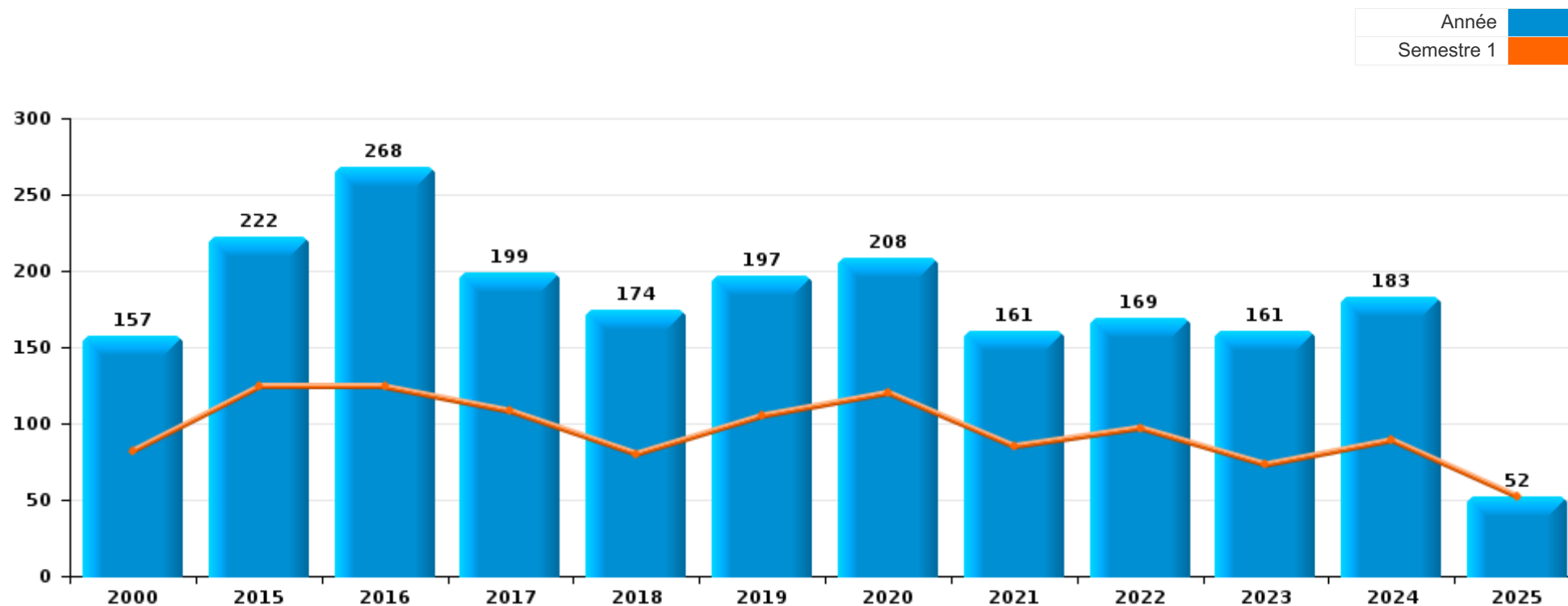
PARTIE I : INFRACTIONS JUDICIAIRES

CRIMINALITE ENREGISTREE COMMISE AU NIVEAU DE LA COMMUNE



Lens

	2000	2015	2016	2017	2018	2019	2020	2021	2022	2023	2024	2025
Nombre total des délits	157	222	268	199	174	197	208	161	169	161	183	52



FPF/DGR/DRI/BIPOL - Statistiques policières de criminalité (date de clôture: 31/10/2025)

Les données pour les années 2001 jusqu'à 2014 ne sont plus publiées mais restent disponibles sur demande auprès du service BIPOL.

Les données pour 2025 ne concernent que le 1er semestre.



Lens

	2000	2015	2016	2017	2018	2019	2020	2021	2022	2023	2024	2025
Vol et extorsion	74	71	58	48	61	55	41	27	34	18	38	17
Fraude	2	13	17	12	11	16	16	21	31	28	41	10
Dégradation de la propriété	25	23	17	21	13	21	21	16	15	8	11	5
Infr. contre autres valeurs morales et sentiments	1	10	30	10	27	20	9	12	15	19	17	5
Infr. contre l'intégrité physique	16	14	24	13	10	21	16	14	16	11	9	1
Infr. contre la sécurité publique	5	7	11	6	6	17	11	6	4	11	10	2
Infr. contre la famille		14	20	5	2		1	23	5	10	2	
Criminalité informatique		10	3	13	4	3	7	2	10	11	11	4
Armes et explosifs	1	10	2	4	5	8	7	10	6	6	1	2
Infr. contre la foi publique	5	13	4	4	6		2	4	7	8	6	2
Drogues	1	6	17	5	6	2	6	4	1	3	6	1
Infr. relative au statut juridique de l'enfant		1	12	19		1	1	1	4	6	8	
Santé publique				1			50	1				
Registre de population	1	1	7	8	8	4	5	4	3	3		
Environnement	8	4	7	4	1	2	3	5	1	3	5	
Protection de la jeunesse	2	5	2	6	5	5	2	3	4	4	4	
Infr. contre les moeurs		3	6	4	1	3	1		3	5	3	2
Autres lois spéciales	1	2	15	4		1	3	1				
Législation sur les étrangers		4	1	4	1	6		1	3		2	
Code pénal social			6	1	4	2		2	1		4	
Infr. contre l'autorité publique			3	2		6	1	2	2		2	
Ivresse et alcool	1		1				2	1	1	5	3	1
Carte d'identité	13					1						
Infr. contre la liberté individuelle		2	1	1		1	1					
Travail		3		2	1							
Contravention Code pénal	1	2	1					1				
Protection de la personne		1	1				2			1		
Protection des revenus publics			1	1	2	1						
Exercice illégal de l'autorité publique		1	1	1					1			
Législation économique						1			1	1		
Hormones et dopage		1										
Marchand de sommeil									1			
Traite des êtres humains		1										
Sous-total	157	222	268	199	174	197	208	161	169	161	183	52
Contravention règlement policier local		5	10	6	10	5	2	4	1	2	1	1
Sous-total		5	10	6	10	5	2	4	1	2	1	1
Total	157	227	278	205	184	202	210	165	170	163	184	53

FPF/DGR/DRI/BIPOL - Statistiques policières de criminalité (date de clôture: 31/10/2025)

Les données pour les années 2001 jusqu'à 2014 ne sont plus publiées mais restent disponibles sur demande auprès du service BIPOL.

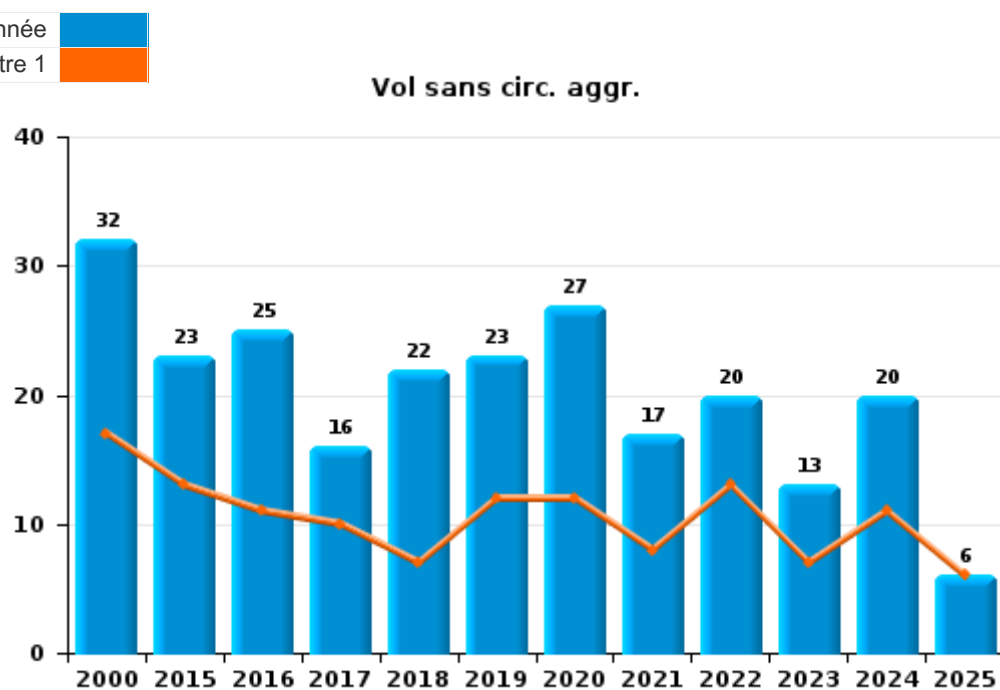
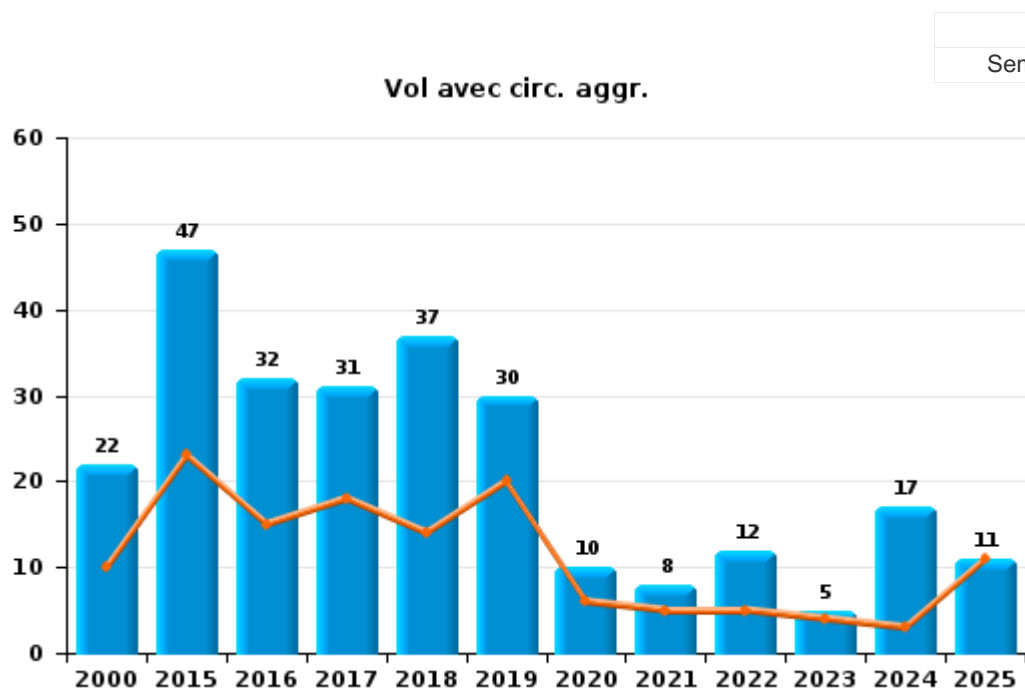
Les données pour 2025 ne concernent que le 1er semestre.



I.1. Catégorie des infractions : Vol et extorsion (top 5 des infractions au niveau national 2024)

Lens

	2000	2015	2016	2017	2018	2019	2020	2021	2022	2023	2024	2025
Vol avec circ. aggr.	22	47	32	31	37	30	10	8	12	5	17	11
Vol sans circ. aggr.	32	23	25	16	22	23	27	17	20	13	20	6
Vol non spécifié	20	1			1	1						
Extorsion			1	1	1	1	4	2	2		1	
Total	74	71	58	48	61	55	41	27	34	18	38	17



PPF/DGR/DRI/BIPOL - Statistiques policières de criminalité (date de clôture: 31/10/2025)
 Les données pour les années 2001 jusqu'à 2014 ne sont plus publiées sur demande auprès du service BIPOL.
 Les données pour 2025 ne concernent que le 1er semestre.



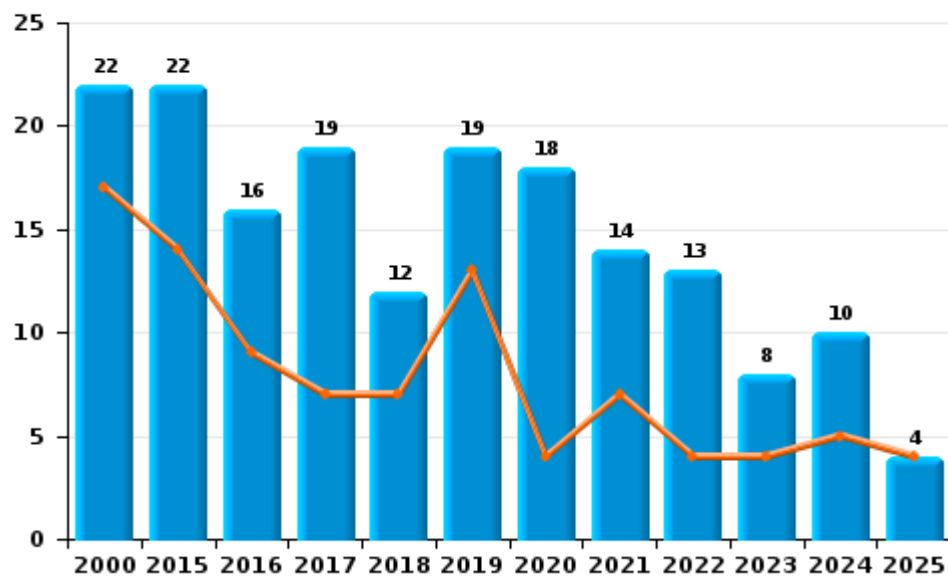
I.2. Catégorie des infractions : Dégradation de la propriété (top 5 des infractions au niveau national 2024)

Lens

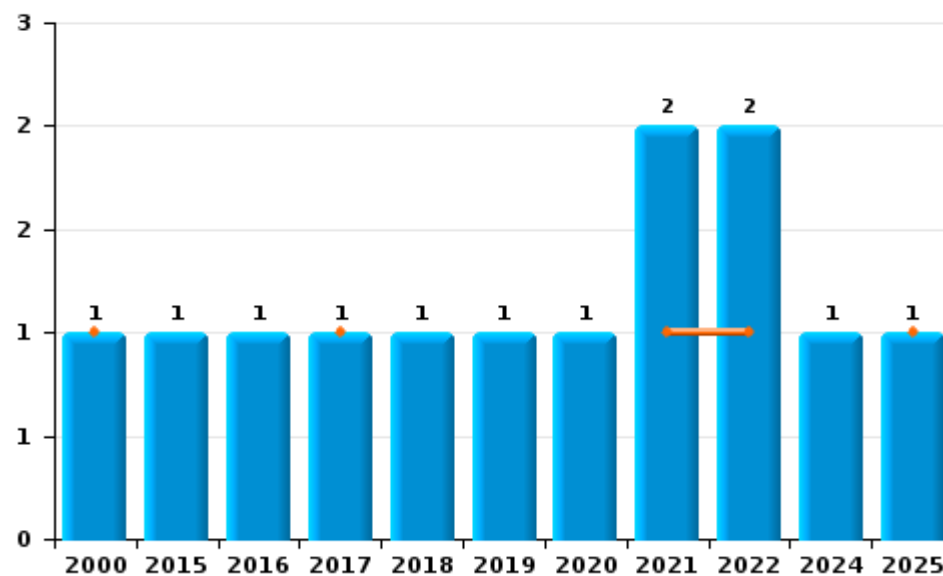
	2000	2015	2016	2017	2018	2019	2020	2021	2022	2023	2024	2025
Vandalisme	22	22	16	19	12	19	18	14	13	8	10	4
Incendie volontaire			1	1		1	1	2	1			
Destruction, dénaturation, dégradation	2			1		1	2					
Incendie involontaire	1	1			1				1		1	1
Total	25	23	17	21	13	21	21	16	15	8	11	5

Année ■
Semestre 1 ■

Vandalisme



Incendie



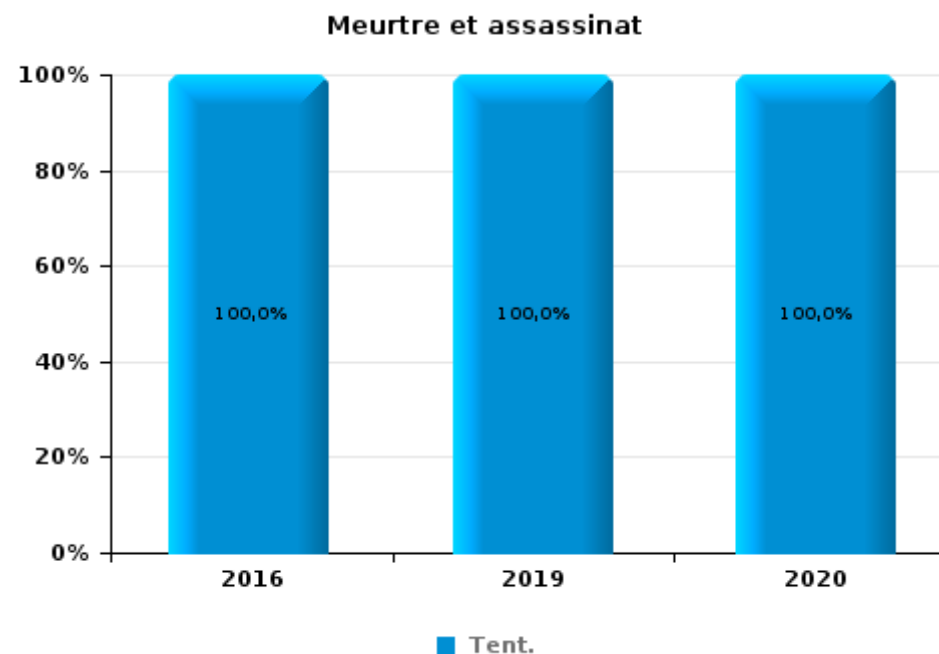
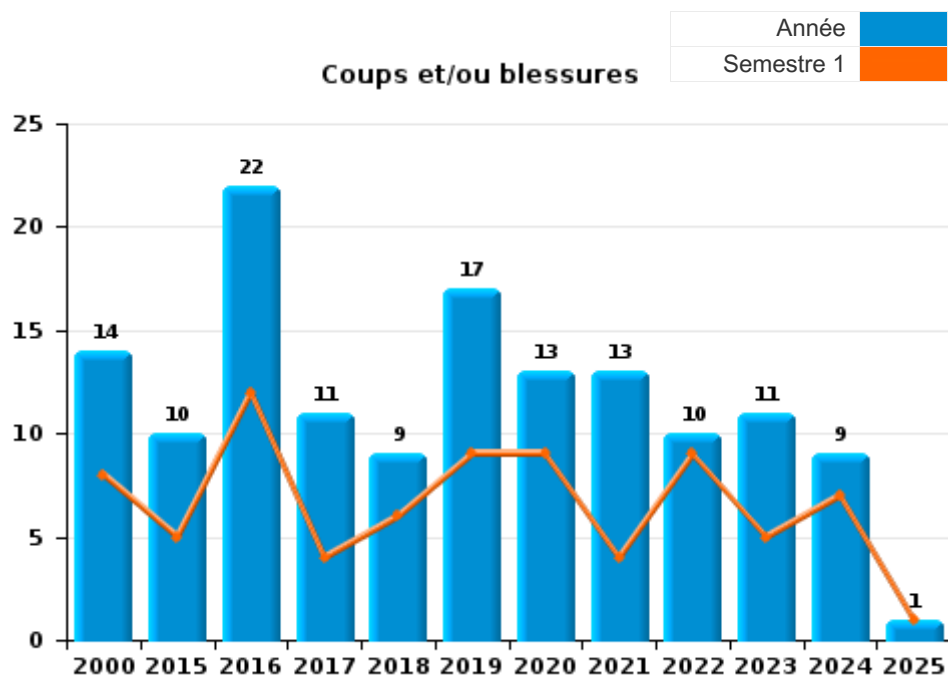
FPF/DGR/DRI/BIPOL - Statistiques policières de criminalité (date de clôture: 31/10/2025)
 Les données pour les années 2001 jusqu'à 2014 ne sont plus publiées mais restent disponibles sur demande auprès du service BIPOL.
 Les données pour 2025 ne concernent que le 1er semestre.



I.3. Catégorie des infractions : Infr. contre l'intégrité physique (top 5 des infractions au niveau national 2024)

Lens

	2000	2015	2016	2017	2018	2019	2020	2021	2022	2023	2024	2025
Coups et/ou blessures	14	10	22	11	9	17	13	13	10	11	9	1
Autres	2	4	1	2	1	2	2	1	6			
Meurtre et assassinat			1			2	1					
Total	16	14	24	13	10	21	16	14	16	11	9	1





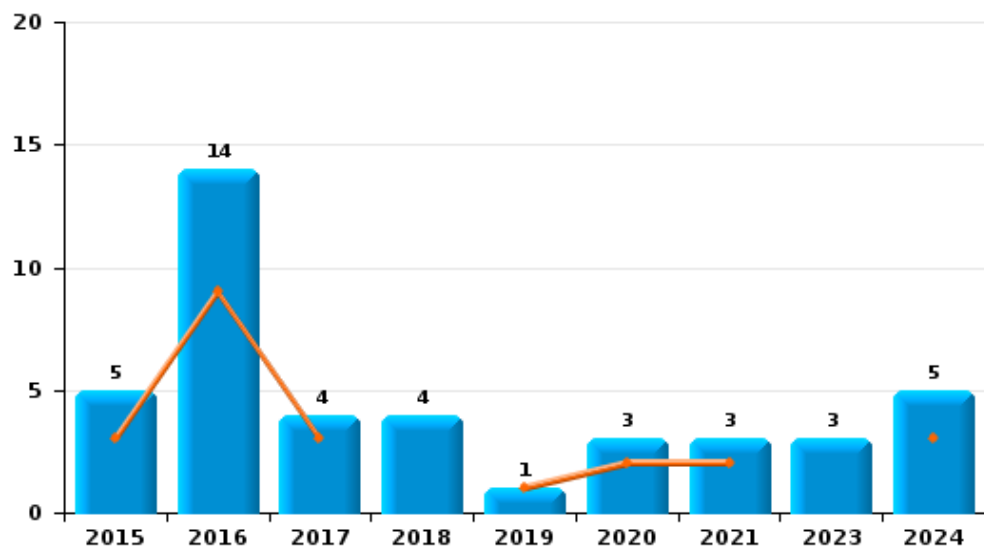
I.4. Catégorie des infractions : Drogues (top 5 des infractions au niveau national 2024)

Lens

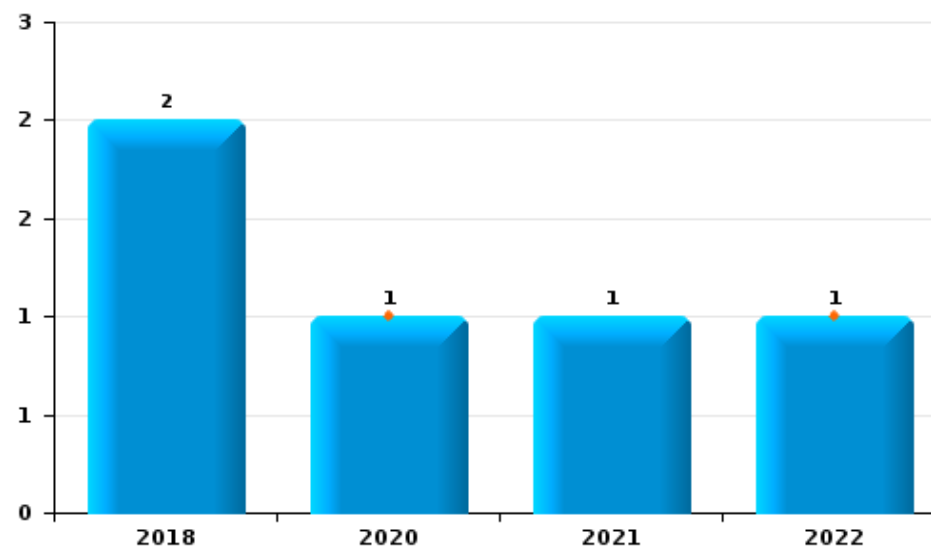
	2000	2015	2016	2017	2018	2019	2020	2021	2022	2023	2024	2025
Détention		5	14	4	4	1	3	3		3	5	
Fabrication			2	1		1	2				1	
Commerce					2		1	1	1			
Importation et exportation		1	1									
Autres												1
Usage	1											
Total	1	6	17	5	6	2	6	4	1	3	6	1



Détention



Commerce



FPF/DGR/DRI/BIPOL - Statistiques policières de criminalité (date de clôture: 31/10/2025)
 Les données pour les années 2001 jusqu'à 2014 ne sont plus publiées mais restent disponibles sur demande auprès du service BIPOL.
 Les données pour 2025 ne concernent que le 1er semestre.



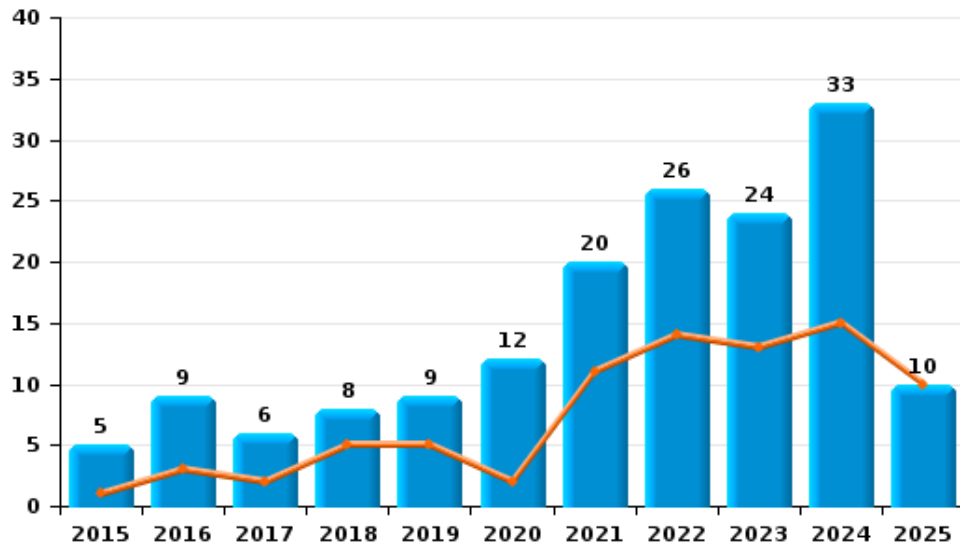
I.5. Catégorie des infractions : Fraude (top 5 des infractions au niveau national 2024)

Lens

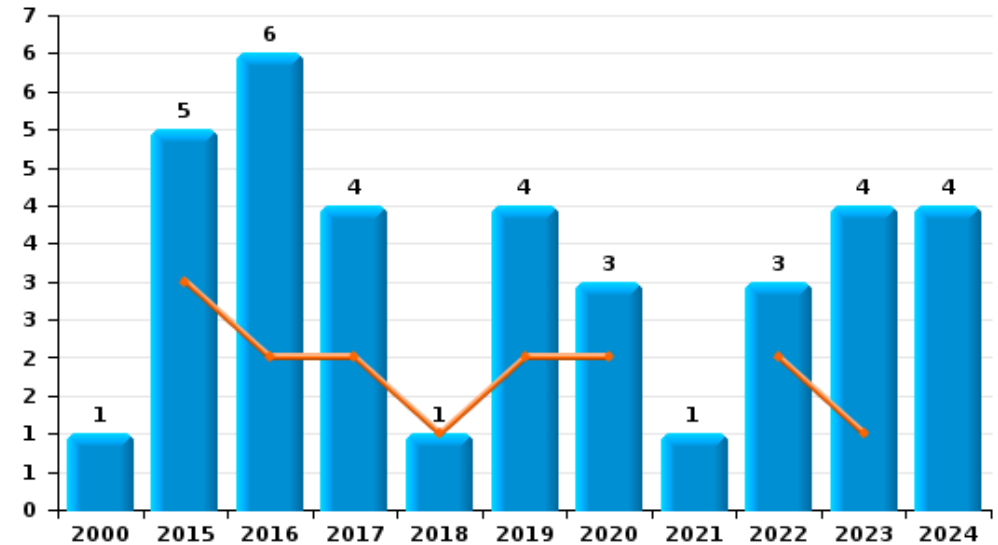
	2000	2015	2016	2017	2018	2019	2020	2021	2022	2023	2024	2025
Escroquerie		5	9	6	8	9	12	20	26	24	33	10
Abus de confiance et infr. apparentées	1	5	6	4	1	4	3	1	3	4	4	
Détournement et destruction frauduleuse	1	1	1		1	2			2		1	
Recel				2	1	1						
Fraudes: Autres		1									2	
Infr. liées à l'insolvabilité		1	1				1					
Grivèlerie											1	
Total	2	13	17	12	11	16	16	21	31	28	41	10



Escroquerie



Abus de confiance et infr. apparentées



FPF/DGR/DRI/BIPOL - Statistiques policières de criminalité (date de clôture: 31/10/2025)
 Les données pour les années 2001 jusqu'à 2014 ne sont plus publiées mais restent disponibles sur demande auprès du service BIPOL.
 Les données pour 2025 ne concernent que le 1er semestre.

STATISTIQUES POLICIERES DE CRIMINALITE

LIEU DE PERPETRATION: COMMUNE

Lens

PARTIE II : FIGURES CRIMINELLES / PHENOMENES



Lens

FC Vol moyen de transport

	2000	2015	2016	2017	2018	2019	2020	2021	2022	2023	2024	2025
Vol de voiture	5		3		2	4	1			1	3	2
Vol de moto									1			
Carjacking	1				1							
Vol dans les garages	1											
Vol de vélomoteur	3	1							1		2	
Vol de vélo	4		2	2	3	1	1	2	2	1	1	

FC Cambriolage

	2000	2015	2016	2017	2018	2019	2020	2021	2022	2023	2024	2025
Cambriolage dans habitation	11	28	18	21	22	21	4	4	4	5	12	9
Cambriolage ds entreprise ou commerce	1	4	6	2	6	2	1	1	2		2	
Cambriolage ds service public ou bâtiment administ	6	1	1				1					
Cambriolage dans bâtiment (total)	18	33	24	23	28	23	6	5	6	5	14	9

FC Vol autre

	2000	2015	2016	2017	2018	2019	2020	2021	2022	2023	2024	2025
Vol à main armée	2		1	1		1		1				
Vol avec violence sans arme		2	1	1	2	4	4	1	3		1	
Vol dans ou sur un véhicule	15	6	4	2	7	5	10	1	5	2	5	2
Vol d'armes et explosifs	1	7	1		1						2	1
Vol à l'arraché									1			
Vol à la tire					1	1			1		1	
Vol à l'étalage			2			1	1	3	1			
Vol par ruse		1		1			1					
Vol de métaux			2	1	1		1					
Vol sur les chantiers	6	1	3	2				1	1		1	
Vol d'animaux	1				1	1		1				



Criminalité ICT

	2000	2015	2016	2017	2018	2019	2020	2021	2022	2023	2024	2025
Fraude de cartes de paiements		4	1	9	1	1			1	3	2	
Phishing		1										1
Ransomware				1								
Shouldersurfing				1								

FC Autre

	2000	2015	2016	2017	2018	2019	2020	2021	2022	2023	2024	2025
Violence contre les métiers d'intérêt général					1	1						
Graffiti				1								1
Dégradation de voiture	1	9	8	10	4	8	7	4	5	3	4	1

PH Violence intrafamiliale (VIF)

	2000	2015	2016	2017	2018	2019	2020	2021	2022	2023	2024	2025
VIF: physique, dans le couple	4	3	9	6	2	9	6	5	5	5	3	
VIF: physique, envers des descendants		2	1		2		1	1	1	2		1
VIF: physique, envers d'autres membres	1	2	2	1		2	1	2		1	1	1
VIF: sexuelle, envers des descendants				1								
VIF: psychique, dans le couple		16	31	22	3	5	1	25	11	16	11	
VIF: psychique, envers des descendants								1		2		
VIF: psychique, envers d'autres membres			1		2				1	1		
VIF: économique, dans le couple			2			1	4			1		
VIF: économique, envers d'autres membres			3	2		1	1	1	1			

PH Hormones et dopage

	2000	2015	2016	2017	2018	2019	2020	2021	2022	2023	2024	2025
Dopage humain		1										



PH Drogues

	2000	2015	2016	2017	2018	2019	2020	2021	2022	2023	2024	2025
Vente de cocaïne							1	1				
Production de cannabis (culture)				1		1						
Vente de cannabis en grande quantité									1			

PH Traite des êtres humains

	2000	2015	2016	2017	2018	2019	2020	2021	2022	2023	2024	2025
TEH - exploitation économique		1										

PH Violence dans l'espace public

	2000	2015	2016	2017	2018	2019	2020	2021	2022	2023	2024	2025
Violence physique (voie publique)	5	5	4		1	7	3	1	5	4	2	
Violence physique (endroit accessible au public)	1	2	3	1					1		1	
Violence sexuelle (transport public)		1								1		
Violence sexuelle (voie publique)						1	1			2		1
Violence sexuelle (autre endroit public)			1									
Violence sexuelle (endroit accessible au public)			1								2	
Violence psychique (voie publique)	1	6	17	2	6	7	1	5	1	7	2	
Violence psychique (autre endroit public)							1					1
Violence psychique (endroit accessible au public)		1	1	1		3	1	1	1	1	1	
Vol à main armée (transport public)	1											
Vol à main armée (voie publique)	1											
Vol à main armée (endroit accessible au public)				1		1						
Vol avec violence sans arme (voie publique)		1			2	2	1					
Vol avec violence sans arme (endr. acces. au pub.)						1			1			

PH Autre

	2000	2015	2016	2017	2018	2019	2020	2021	2022	2023	2024	2025
Faux policiers		1					1					
Cyberharcèlement		3	7	3	4	4	3	5	2	10	3	1
Fraude à l'identité		2	3	3	3		1	1	4	5	3	1

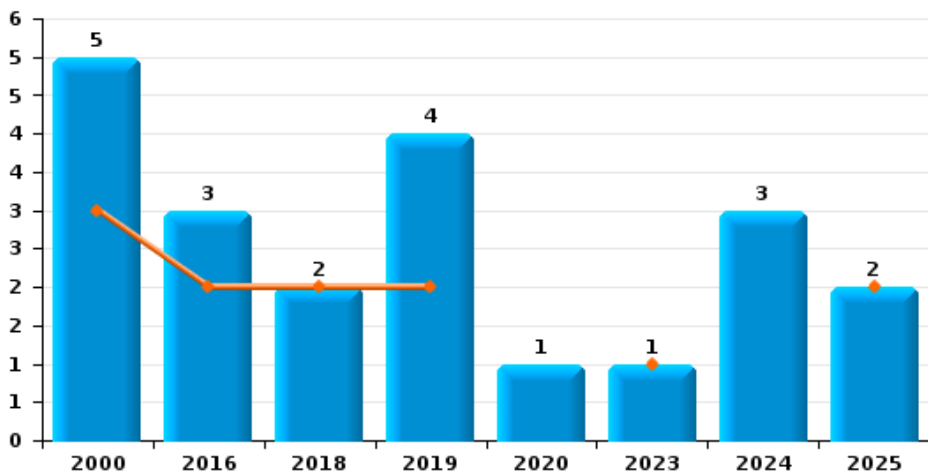




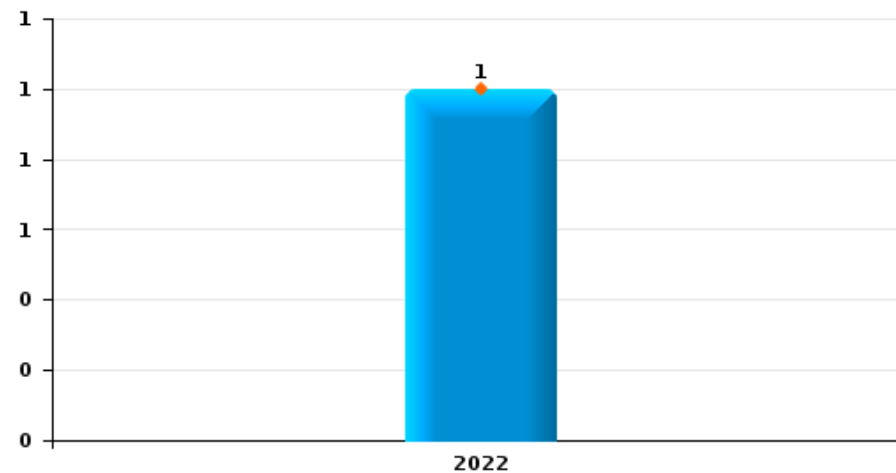
Lens

Année	■
Semestre 1	■

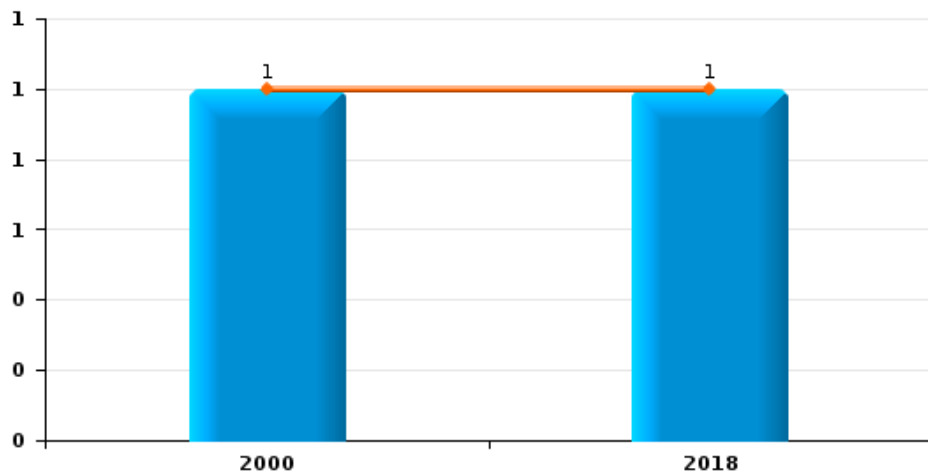
Vol de voiture



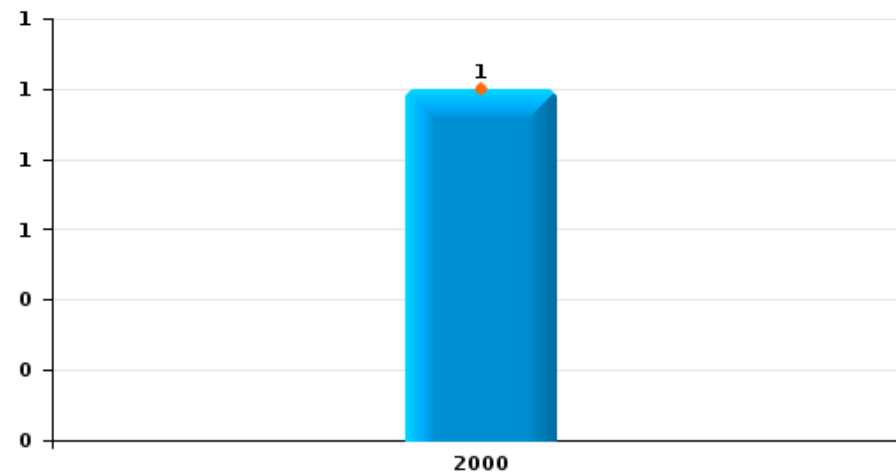
Vol de moto



Carjacking



Vol dans les garages

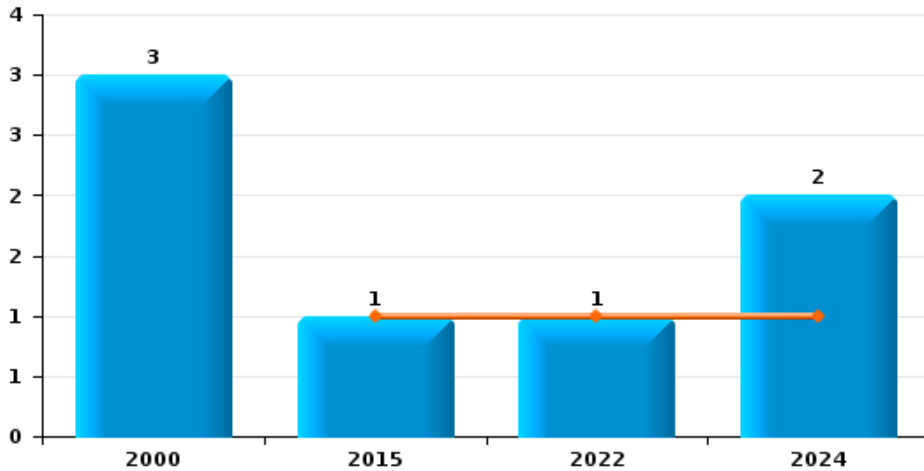




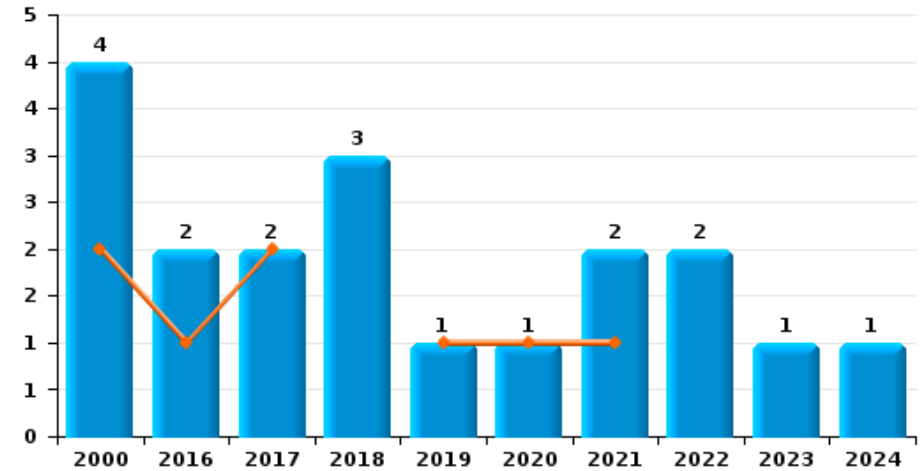
Lens

Année	■
Semestre 1	■

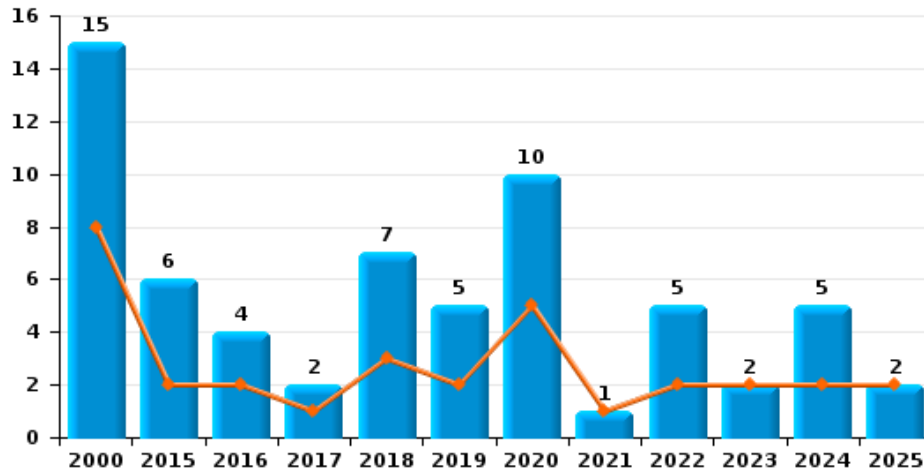
Vol de vélomoteur



Vol de vélo



Vol dans ou sur un véhicule

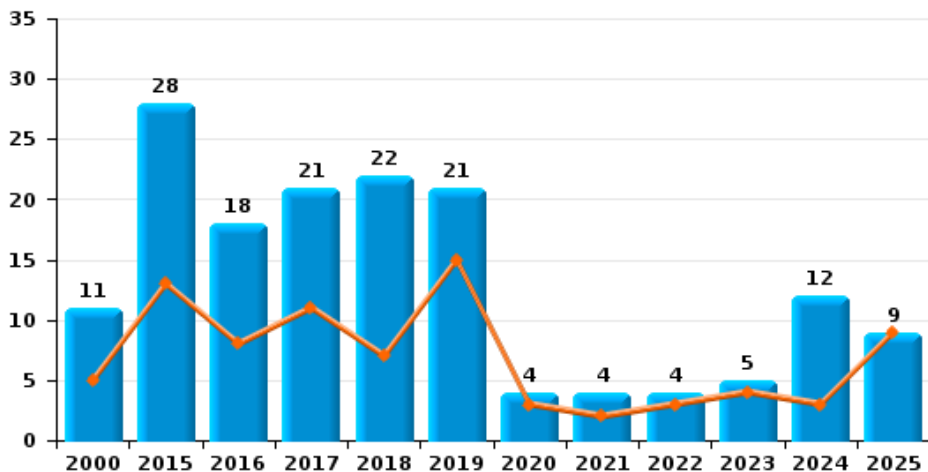




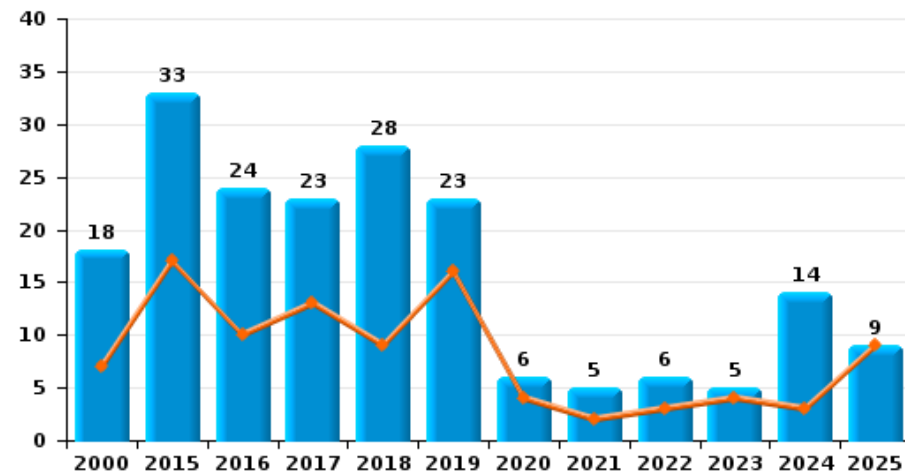
Lens

Année	■
Semestre 1	■

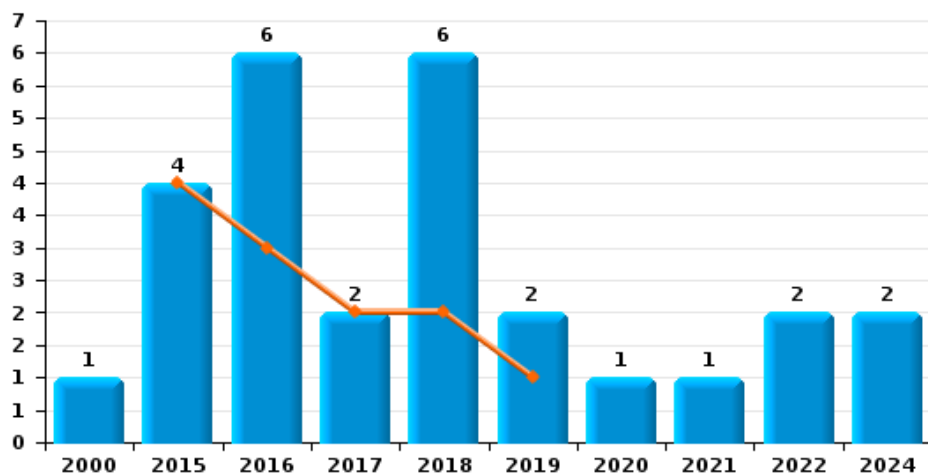
Cambriolage dans habitation



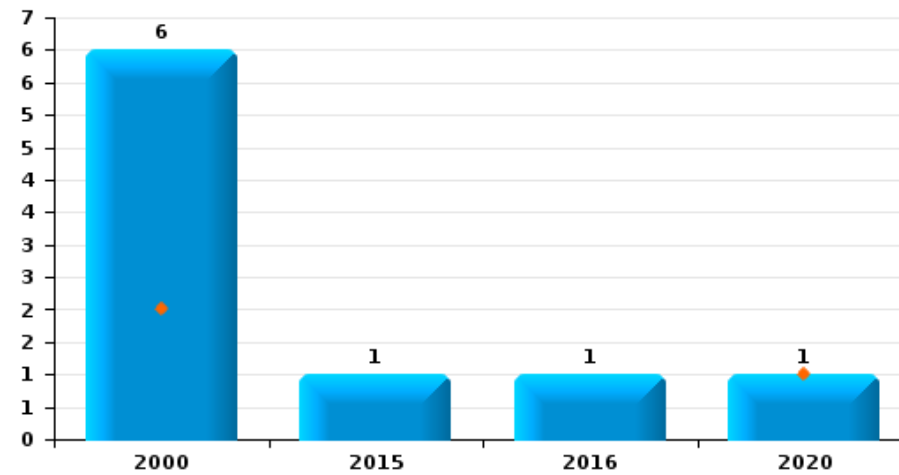
Cambriolage dans bâtiment (total)



Cambriolage ds entreprise ou commerce



Cambriolage ds service public ou bâtiment administratif

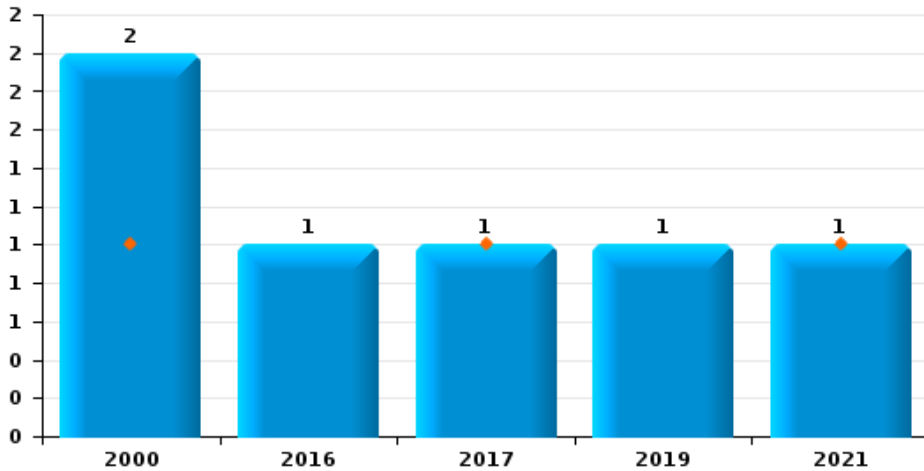




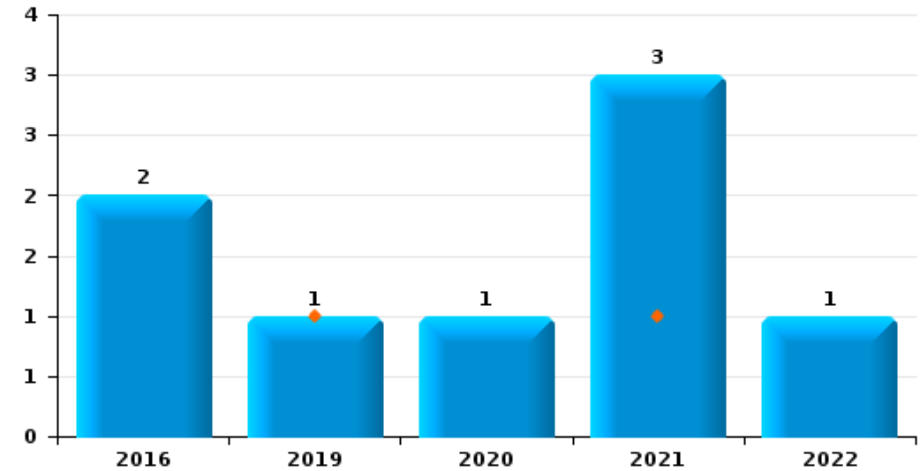
Lens

Année
Semestre 1

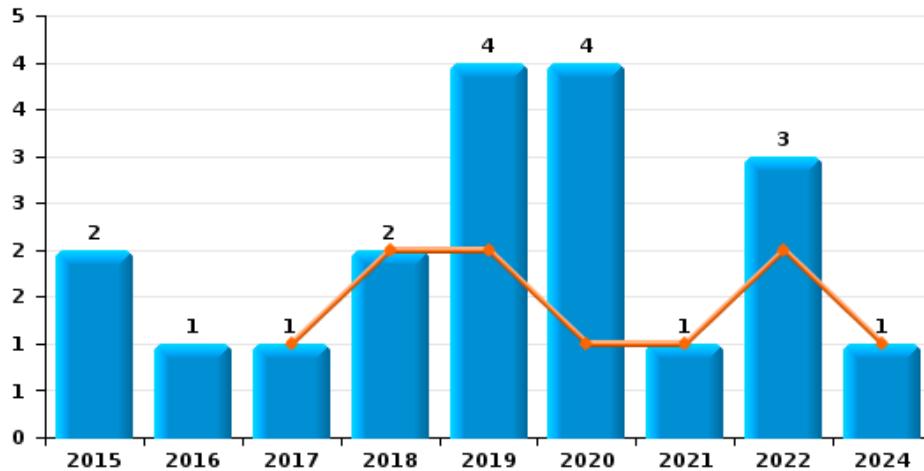
Vol à main armée



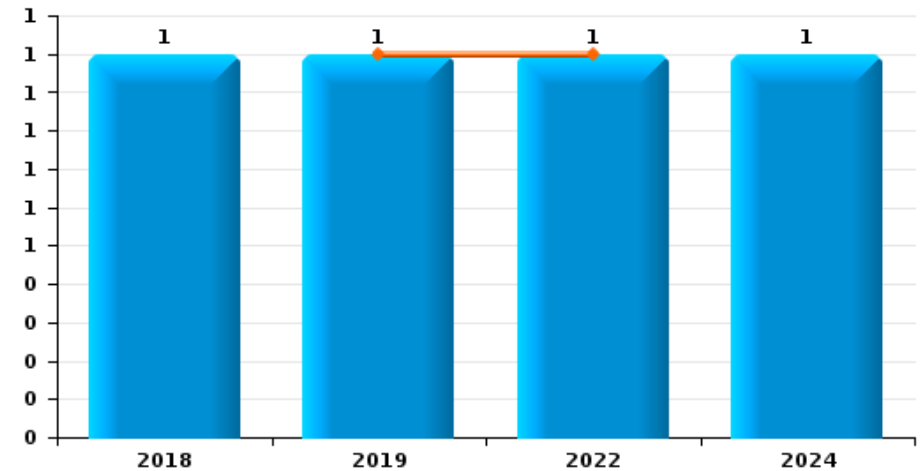
Vol à l'étalage



Vol avec violence sans arme



Vol à la tire

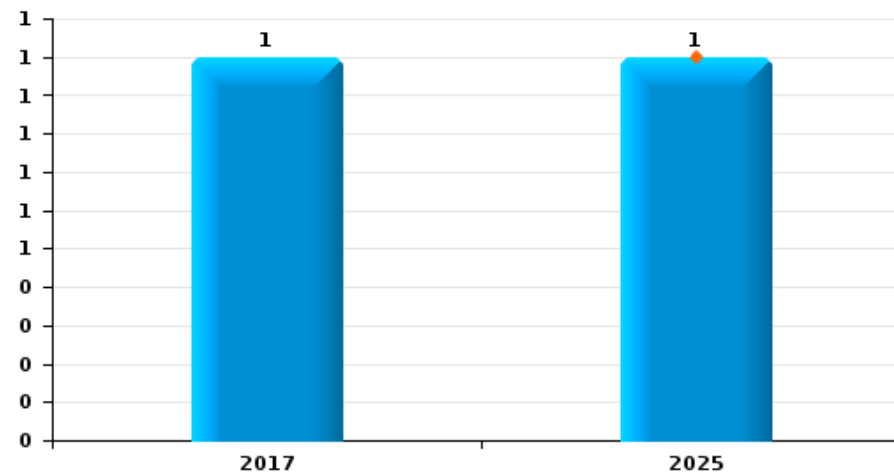




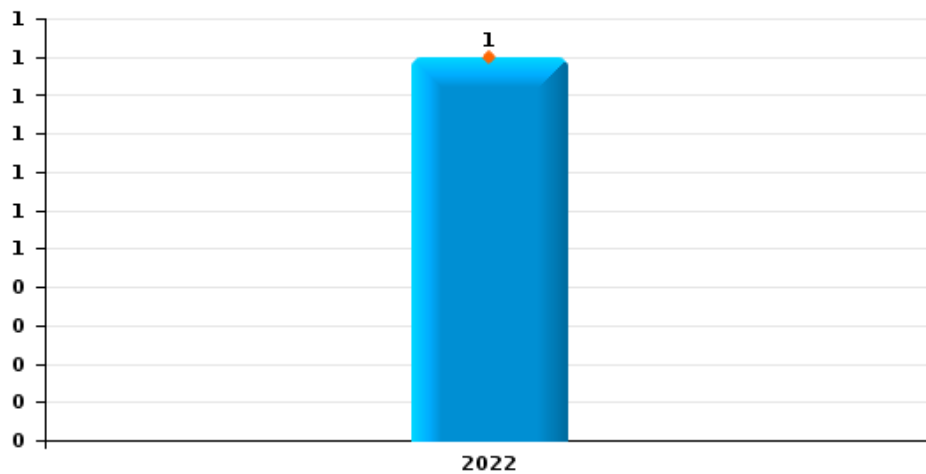
Lens

Année	■
Semestre 1	■

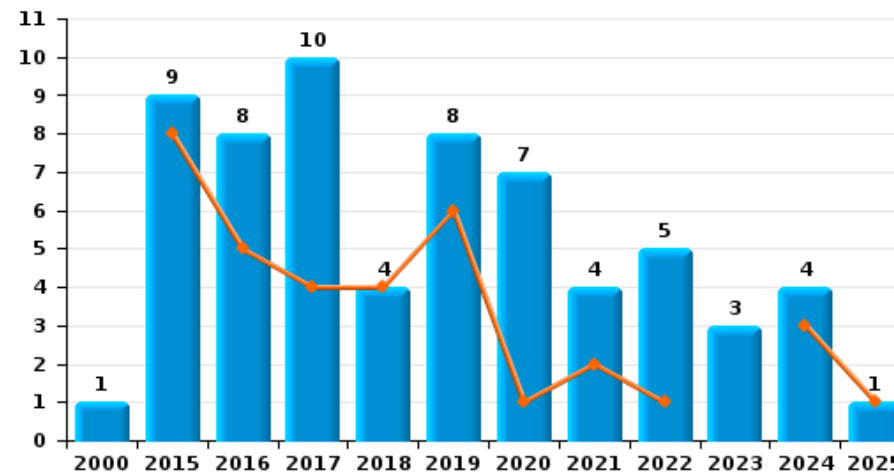
Graffiti



Vol à l'arraché



Dégradation de voiture





Lens

FC Vol moyen de transport

		2000	2015	2016	2017	2018	2019	2020	2021	2022	2023	2024	2025
Vol de voiture	Trim 1	2				1	1				1		2
	Trim 2	1		2		1	1						
	Trim 3			1			1	1				1	
	Trim 4	2					1					2	
Total		5		3		2	4	1			1	3	2
Vol de moto	Trim 1									1			
	Total									1			
Carjacking	Trim 1	1				1							
	Total	1				1							
Vol dans les garages	Trim 2	1											
	Total	1											
Vol de vélomoteur	Trim 1											1	
	Trim 2		1							1			
	Trim 3	1											
	Trim 4	2										1	
Total		3	1							1		2	
Vol de vélo	Trim 1	1											
	Trim 2	1		1	2		1	1	1				
	Trim 3			1		2				1			
	Trim 4	2				1			1	1	1	1	
Total		4		2	2	3	1	1	2	2	1	1	



FC Cambriolage

		2000	2015	2016	2017	2018	2019	2020	2021	2022	2023	2024	2025
Cambriolage dans habitation	Trim 1	3	7	6	9	4	8	1	2	1	2		5
	Trim 2	2	6	2	2	3	7	2		2	2	3	4
	Trim 3	1	5	4	3	4	4		1			2	
	Trim 4	5	10	6	7	11	2	1	1	1	1	7	
	Total	11	28	18	21	22	21	4	4	4	5	12	9
Cambriolage ds entreprise ou commerce	Trim 1		3	2									
	Trim 2		1	1	2	2	1						
	Trim 3	1		1		3			1	2		2	
	Trim 4			2		1	1	1					
	Total	1	4	6	2	6	2	1	1	2		2	
Cambriolage ds service public ou bâtiment administ	Trim 1							1					
	Trim 2	2											
	Trim 3	2		1									
	Trim 4	2	1										
	Total	6	1	1				1					
Cambriolage dans bâtiment (total)	Trim 1	3	10	7	9	4	8	2	2	1	2		5
	Trim 2	4	7	3	4	5	8	2		2	2	3	4
	Trim 3	4	5	6	3	7	4		2	2		4	
	Trim 4	7	11	8	7	12	3	2	1	1	1	7	
	Total	18	33	24	23	28	23	6	5	6	5	14	9



FC Vol autre

		2000	2015	2016	2017	2018	2019	2020	2021	2022	2023	2024	2025
Vol à main armée	Trim 1	1											
	Trim 2				1				1				
	Trim 3	1											
	Trim 4			1			1						
Total		2		1	1		1		1				
Vol avec violence sans arme	Trim 1					2	1	1	1	1		1	
	Trim 2				1		1			1			
	Trim 3		1				1	3					
	Trim 4		1	1			1			1			
Total			2	1	1	2	4	4	1	3		1	
Vol dans ou sur un véhicule	Trim 1	4	1	1	1	2	2	3		1	2		1
	Trim 2	4	1	1		1		2	1	1		2	1
	Trim 3	2	4	2	1	3	1	2		1		3	
	Trim 4	5				1	2	3		2			
Total		15	6	4	2	7	5	10	1	5	2	5	2
Vol d'armes et explosifs	Trim 1		4	1									1
	Trim 2		2										
	Trim 3	1										1	
	Trim 4		1			1						1	
Total		1	7	1		1						2	1
Vol à l'arraché	Trim 1									1			
Total										1			
Vol à la tire	Trim 2						1			1			
	Trim 3					1							
	Trim 4											1	
Total						1	1			1		1	



FC Vol autre

		2000	2015	2016	2017	2018	2019	2020	2021	2022	2023	2024	2025
Vol à l'étalage	Trim 1								1				
	Trim 2						1						
	Trim 3			1					2	1			
	Trim 4			1				1					
Total				2			1	1	3	1			
Vol par ruse	Trim 2		1		1								
	Trim 4							1					
	Total		1		1			1					
Vol de métaux	Trim 1			1									
	Trim 3			1	1	1							
	Trim 4							1					
	Total			2	1	1		1					
Vol sur les chantiers	Trim 1		1	2	1								
	Trim 2											1	
	Trim 3	3		1	1				1				
	Trim 4	3								1			
	Total	6	1	3	2				1	1		1	
Vol d'animaux	Trim 1	1							1				
	Trim 2					1							
	Trim 3						1						
	Total	1				1	1		1				



Criminalité ICT

		2000	2015	2016	2017	2018	2019	2020	2021	2022	2023	2024	2025
Fraude de cartes de paiements	Trim 1		1									1	
	Trim 2		1				1				1	1	
	Trim 3			1	7	1					1		
	Trim 4		2		2					1	1		
Total			4	1	9	1	1			1	3	2	
Phishing	Trim 2												1
	Trim 3		1										
	Total		1										1
Ransomware	Trim 4				1								
	Total				1								
Shouldersurfing	Trim 3				1								
	Total				1								



FC Autre

		2000	2015	2016	2017	2018	2019	2020	2021	2022	2023	2024	2025
Violence contre les métiers d'intérêt général	Trim 2					1							
	Trim 4						1						
	Total					1	1						
Graffiti	Trim 2												1
	Trim 3				1								
	Total				1								1
Dégradation de voiture	Trim 1		6	3	3	1	3			1		3	
	Trim 2		2	2	1	3	3	1	2				1
	Trim 3			2	4		2	3	1	3	1	1	
	Trim 4	1	1	1	2			3	1	1	2		
	Total	1	9	8	10	4	8	7	4	5	3	4	1



PH Violence intrafamiliale (VIF)

		2000	2015	2016	2017	2018	2019	2020	2021	2022	2023	2024	2025
VIF: physique, dans le couple	Trim 1			4		1	3	2		3	1	1	
	Trim 2	1	1	1	1		1	2		2	1	1	
	Trim 3	2	2	2	3	1	3	2	2		1		
	Trim 4	1		2	2		2		3		2	1	
	Total	4	3	9	6	2	9	6	5	5	5	3	
VIF: physique, envers des descendants	Trim 1					2							
	Trim 2		1					1					1
	Trim 3		1	1						1	2		
	Trim 4								1				
	Total		2	1		2		1	1	1	2		1
VIF: physique, envers d'autres membres	Trim 1			1	1		1					1	
	Trim 2	1	2					1					1
	Trim 3			1			1				1		
	Trim 4								2				
	Total	1	2	2	1		2	1	2		1	1	1
VIF: sexuelle, envers des descendants	Trim 1				1								
Total				1									
VIF: psychique, dans le couple	Trim 1		9	1	12	1	1		5	7	4	1	
	Trim 2		5	2	9	1	1		8	1	4	5	
	Trim 3		1	13	1	1	1	1	5	2	6	1	
	Trim 4		1	15				2	7	1	2	4	
	Total		16	31	22	3	5	1	25	11	16	11	
VIF: psychique, envers des descendants	Trim 1										1		
	Trim 2								1				
	Trim 3										1		
	Total								1		2		



PH Violence intrafamiliale (VIF)

		2000	2015	2016	2017	2018	2019	2020	2021	2022	2023	2024	2025
VIF: psychique, envers d'autres membres	Trim 2			1		1							
	Trim 3					1					1		
	Trim 4									1			
	Total			1		2				1	1		
VIF: économique, dans le couple	Trim 2			1									
	Trim 3			1				1					
	Trim 4						1	3			1		
	Total			2			1	4			1		
VIF: économique, envers d'autres membres	Trim 1						1			1			
	Trim 2		1						1				
	Trim 3		2	1									
	Trim 4			1				1					
Total		3	2			1	1	1	1				



PH Hormones et dopage

		2000	2015	2016	2017	2018	2019	2020	2021	2022	2023	2024	2025
Dopage humain	Trim 4		1										
	Total		1										



PH Drogues

		2000	2015	2016	2017	2018	2019	2020	2021	2022	2023	2024	2025
Vente de cocaïne	Trim 1							1					
	Trim 3								1				
	Total							1	1				
Production de cannabis (culture)	Trim 1						1						
	Trim 2			1									
	Total			1		1							
Vente de cannabis en grande quantité	Trim 2									1			
	Total									1			



PH Traite des êtres humains

		2000	2015	2016	2017	2018	2019	2020	2021	2022	2023	2024	2025
TEH - exploitation économique	Trim 4		1										
	Total		1										



PH Violence dans l'espace public

		2000	2015	2016	2017	2018	2019	2020	2021	2022	2023	2024	2025
Violence physique (voie publique)	Trim 1	4					1		1	2	1	1	
	Trim 2		2	3		1	3			2	1		
	Trim 3	1	2				1	3			2	1	
	Trim 4		1	1			2			1			
Total		5	5	4		1	7	3	1	5	4	2	
Violence physique (endroit accessible au public)	Trim 1	1		3						1			
	Trim 2		1									1	
	Trim 3		1										
	Trim 4				1								
Total		1	2	3	1					1		1	
Violence sexuelle (transport public)	Trim 3		1								1		
Total			1								1		
Violence sexuelle (voie publique)	Trim 2						1	1					1
	Trim 3										2		
Total							1	1			2		1
Violence sexuelle (autre endroit public)	Trim 2			1									
Total				1									
Violence sexuelle (endroit accessible au public)	Trim 1											1	
	Trim 3			1								1	
Total				1								2	
Violence psychique (voie publique)	Trim 1		2	3	1	2	1		1		3	1	
	Trim 2	1			1	2	2			1			
	Trim 3		2	6		2	1		3		2	1	
	Trim 4		2	8			3	1	1		2		
Total		1	6	17	2	6	7	1	5	1	7	2	
Violence psychique (autre endroit public)	Trim 3							1				1	
Total								1				1	



PH Violence dans l'espace public

		2000	2015	2016	2017	2018	2019	2020	2021	2022	2023	2024	2025
Violence psychique (endroit accessible au public)	Trim 1			1	1		1						
	Trim 2		1				1		1			1	
	Trim 3							1					
	Trim 4						1			1	1		
	Total		1	1	1		3	1	1	1	1	1	
Vol à main armée (transport public)	Trim 3	1											
Total		1											
Vol à main armée (voie publique)	Trim 1	1											
Total		1											
Vol à main armée (endroit accessible au public)	Trim 2				1								
	Trim 4						1						
	Total			1		1							
Vol avec violence sans arme (voie publique)	Trim 1					2							
	Trim 3						1	1					
	Trim 4		1				1						
	Total		1			2	2	1					
Vol avec violence sans arme (endr. acces. au pub.)	Trim 1									1			
	Trim 2						1						
	Total						1			1			



PH Autre

		2000	2015	2016	2017	2018	2019	2020	2021	2022	2023	2024	2025
Faux policiers	Trim 2		1										
	Trim 3							1					
	Total		1					1					
Cyberharcèlement	Trim 1		2	3	3	1		1	2		4		
	Trim 2		1	3		1	1	1		2	1		1
	Trim 3					1	1	1	2		3	1	
	Trim 4			1		1	2		1		2	2	
Total		3	7	3	4	4	3	5	2	10	3	1	
Fraude à l'identité	Trim 1		1	1	1	1		1	1	1	2	1	
	Trim 2				1						1	1	1
	Trim 3					2				2	1	1	
	Trim 4		1	2	1					1	1		
Total		2	3	3	3		1	1	4	5	3	1	



Lens

2024

FC Vol moyen de transport

	Fév	Sep	Oct	Nov	Déc	Total
Vol de voiture		1	1		1	3
Vol de vélomoteur	1			1		2
Vol de vélo				1		1

FC Cambriolage

	Avr	Juin	Juil	Août	Sep	Oct	Nov	Déc	Total
Cambriolage dans habitation	2	1		1	1	2	3	2	12
Cambriolage ds entreprise ou commerce			1	1					2
Cambriolage dans bâtiment (total)	2	1	1	2	1	2	3	2	14

FC Vol autre

	Fév	Mai	Juin	Juil	Sep	Oct	Total
Vol avec violence sans arme	1						1
Vol dans ou sur un véhicule		1	1		3		5
Vol d'armes et explosifs				1		1	2
Vol à la tire						1	1
Vol sur les chantiers			1				1

Criminalité ICT

	Mar	Juin	Total
Fraude de cartes de paiements	1	1	2

FC Autre

	Mar	Juil	Total
Dégradation de voiture	3	1	4



PH Violence intrafamiliale (VIF)

	Jan	Fév	Avr	Mai	Juil	Oct	Nov	Déc	Total
VIF: physique, dans le couple		1		1				1	3
VIF: physique, envers d'autres membres		1							1
VIF: psychique, dans le couple	1		3	2	1	1	1	2	11

PH Violence dans l'espace public

	Fév	Mar	Avr	Mai	Juil	Août	Total
Violence physique (voie publique)		1			1		2
Violence physique (endroit accessible au public)				1			1
Violence sexuelle (endroit accessible au public)	1					1	2
Violence psychique (voie publique)	1					1	2
Violence psychique (autre endroit public)					1		1
Violence psychique (endroit accessible au public)			1				1

PH Autre

	Jan	Mai	Août	Sep	Déc	Total
Cyberharcèlement				1	2	3
Fraude à l'identité	1	1	1			3



2025

FC Vol moyen de transport

	Fév	Total
Vol de voiture	2	2

FC Cambriolage

	Jan	Fév	Avr	Juin	Total
Cambriolage dans habitation	1	4	3	1	9
Cambriolage dans bâtiment (total)	1	4	3	1	9

FC Vol autre

	Fév	Mai	Total
Vol dans ou sur un véhicule	1	1	2
Vol d'armes et explosifs	1		1

Criminalité ICT

	Mai	Total
Phishing	1	1

FC Autre

	Juin	Total
Graffiti	1	1
Dégradation de voiture	1	1

PH Violence intrafamiliale (VIF)

	Juin	Total
VIF: physique, envers des descendants	1	1
VIF: physique, envers d'autres membres	1	1

**PH Violence dans l'espace public**

	Avr	Total
Violence sexuelle (voie publique)	1	1

PH Autre

	Avr	Mai	Total
Cyberharcèlement	1		1
Fraude à l'identité		1	1

STATISTIQUES POLICIERES DE CRIMINALITE

LIEU DE PERPETRATION: COMMUNE

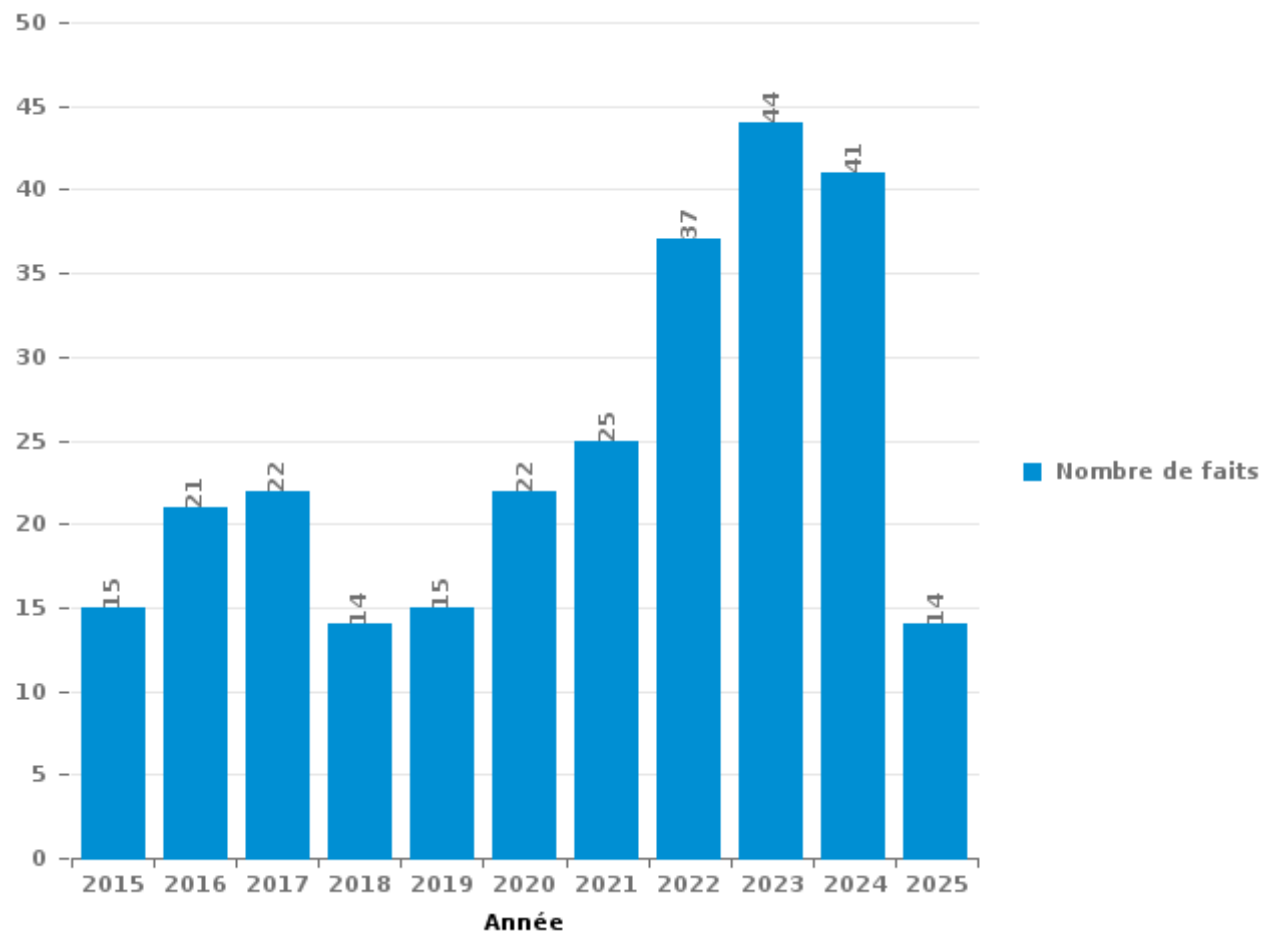
Lens

PARTIE III : ICT



Lens

Nombre total de délits avec un élément ICT/online, depuis 2015





Criminalité ICT/online au sens strict

Infractions (exhaustif)

	2015	2016	2017	2018	2019	2020	2021	2022	2023	2024	2025
Criminalité informatique: Faux en informatique:				1		1		1	1	1	
Criminalité informatique: Fraude informatique:	7	3	11	2	2	5	2	7	9	8	3
Criminalité informatique: Hacking:	3		1	1	1	1		1	1	2	1
Criminalité informatique: Sabotage:			1					1			
Total:	10	3	13	4	3	7	2	10	11	11	4

Figures criminelles (à considérer spécifiquement – ne pas additionner avec d'autres éléments – risque de double comptage!)

	2015	2016	2017	2018	2019	2022	2023	2024	2025
Fraude de cartes de paiements	4	1	9	1	1	1	3	2	
Phishing	1								1
Ransomware			1						
Shouldersurfing			1						



Criminalité ICT/online au sens large

Infractions (uniquement si code-fait existe)

	2015	2016	2017	2018	2019	2020	2021	2022	2023	2024	2025
Fraude: Escroquerie: Fraude par internet	2	9	6	5	8	10	20	25	23	29	10
Infr. contre les mœurs: Grooming (contact par ICT avec mineur < 16 ans):		1									
Total:	2	10	6	5	8	10	20	25	23	29	10

Figures criminelles (à considérer spécifiquement – ne pas additionner avec d'autres éléments – risque de double comptage!)

	2015	2016	2017	2018	2019	2020	2021	2022	2023	2024	2025
Cyberharcèlement	3	7	3	4	4	3	5	2	10	3	1

STATISTIQUES POLICIERES DE CRIMINALITE

LIEU DE PERPETRATION: COMMUNE

Lens

PARTIE IV : DESTINATION LIEU



Lens

Vol et extorsion

	2000	2015	2016	2017	2018	2019	2020	2021	2022	2023	2024	2025
Habitation: maison	18	35	25	23	26	23	8	7	6	9	14	10
Voie publique	20	11	5	3	11	12	11	3	8	6	8	3
Magasin	3	1	3	2	3	5	3	4	3		2	
Habitation: allée	3	1	3	2	2	1	1		2	1	2	1
Chantier	6	1	3	2				1	1		1	
Habitation: dépendances	1	2	2	2	1	1	4	1		1		
Terrain	2	1	1	2	1	1		2	2		3	
Habitation: appartement		1	2	1	1	2	2	2			1	1
Habitation: autre	3	2	1		1	1	1	1	1	1		
Inconnue	3	1	1	1	1				2		2	
Parking				1		3	2	3	2			
Habitation: non précisée		1	1		4	1			1		2	
Habitation: garage	1		3	2	1				1		1	
Entreprise		1	2	2	1			1			1	
Institution d'enseignement	6		1								1	
Moyen de transport: voiture		4			1		3					
Culture et loisirs	1	1	1	1	2	1						
Autre				3	1	1	1					
Horeca		2				1	1	1	1			
Station de bus / métro et gare de chemin de fer	3		1		1			1				
Infrastructure sportive		2			1							1
Service public							4					
Stade		1	2		1							
Banque / institution financière		2			1							
Cimetière	2								1			
Edifice religieux / lieu du culte	1	1										
Médecin / dentiste / pharmacien									1			1
Moyen de transport: autre						1			1			
Station essence				1		1						
Bâtiment administratif									1			
Moyen de transport: train / tram / métro	1											
Service			1									
Total	74	71	58	48	61	55	41	27	34	18	38	17

FPF/DGR/DR/BIPOL - Statistiques policières de criminalité (date de clôture: 31/10/2025)

Les données pour les années 2001 jusqu'à 2014 ne sont plus publiées mais restent disponibles sur demande auprès du service BIPOL.

Les données pour 2025 ne concernent que le 1er semestre.



Lens

Dégradation de la propriété

	2000	2015	2016	2017	2018	2019	2020	2021	2022	2023	2024	2025
Habitation: résidence principale	8	7	3	5	8	7	6	5	6	2	8	1
Voie publique	6	5	8	6	3	7	9	2	4	1	3	2
Habitation: allée		2	4	3		2	1		2			1
Terrain		1		1		2	2	3		2		
Habitation: jardin	2			1		1	2	1				
Parking		2		2				1		1		
Horeca	2		1			1		1				
Moyen de transport: voiture		3			1				1			
Culture et loisirs	2								1			
Edifice religieux / lieu du culte	2					1						
Habitation: dépendances	2				1							
Habitation: non précisée							1	1		1		
Cimetière									1	1		
Habitation: garage				1				1				
Habitation: résidence secondaire		1	1									
Magasin	1											1
Aéroport		1										
Bâtiment administratif				1								
Inconnue				1								
Service public								1				
Station de bus / métro et gare de chemin de fer		1										
Total	25	23	17	21	13	21	21	16	15	8	11	5

FPF/DGR/DRI/BIPOL - Statistiques policières de criminalité (date de clôture: 31/10/2025)

Les données pour les années 2001 jusqu'à 2014 ne sont plus publiées mais restent disponibles sur demande auprès du service BIPOL.

Les données pour 2025 ne concernent que le 1er semestre.



Lens

Infractions contre l'intégrité physique

	2000	2015	2016	2017	2018	2019	2020	2021	2022	2023	2024	2025
Habitation	9	4	16	11	9	16	12	12	8	7	5	1
Voie publique	6	5	4	1	1	4	3	1	7	4	2	
Habitation: allée		3	1			1	1					
Horeca			2								1	
Parking		1	1									
Bâtiment administratif		1										
Culture et loisirs	1											
Habitation: jardin								1				
Infrastructure sportive									1			
Service public				1								
Terrain											1	
Total	16	14	24	13	10	21	16	14	16	11	9	1

FPF/DGR/DRI/BIPOL - Statistiques policières de criminalité (date de clôture: 31/10/2025)

Les données pour les années 2001 jusqu'à 2014 ne sont plus publiées mais restent disponibles sur demande auprès du service BIPOL.

Les données pour 2025 ne concernent que le 1er semestre.

STATISTIQUES POLICIERES DE CRIMINALITE

LIEU DE PERPETRATION: COMMUNE

Lens

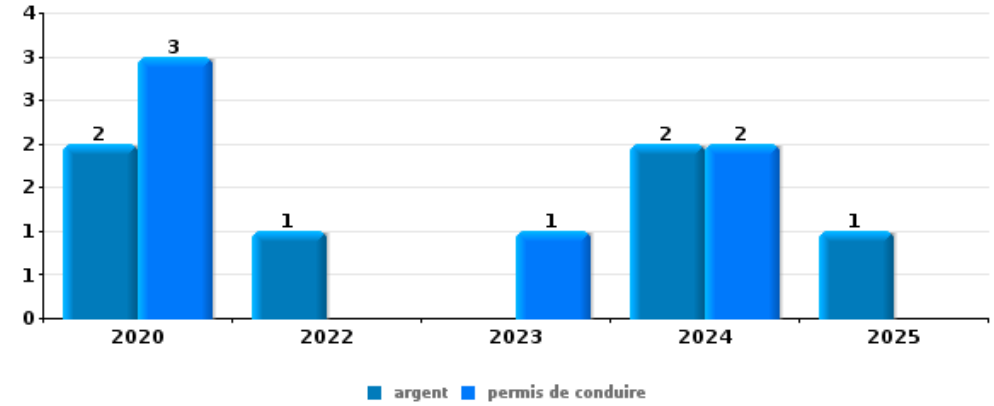
PARTIE V : OBJETS ET MOYENS DE TRANSPORT



Lens

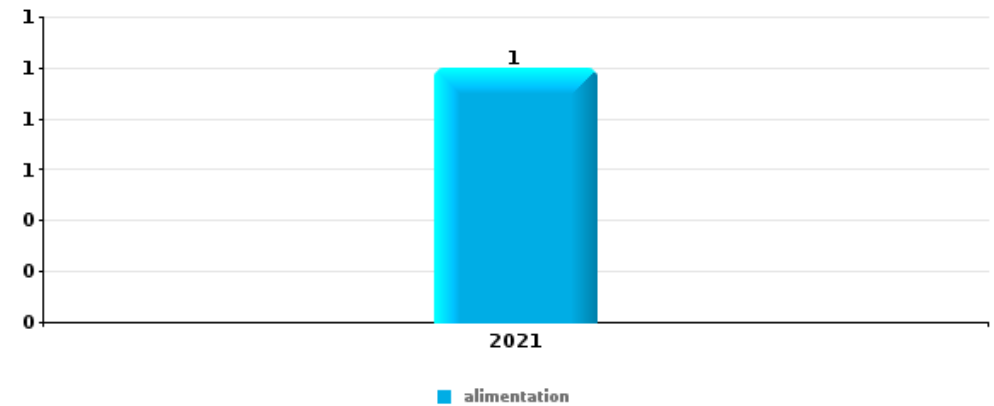
Vol dans ou sur un véhicule

Top 5 Objets volés (sbd nombre de faits)		2020	2021	2022	2023	2024	2025
1	argent	2		1		2	1
1	permis de conduire	3			1	2	
3	autre document officiel	1				1	1
3	carte bancaire / carte de crédit	1			1	1	
3	carte d'identité / passeport	3					
3	portefeuille	1				2	



Vol à l'étalage

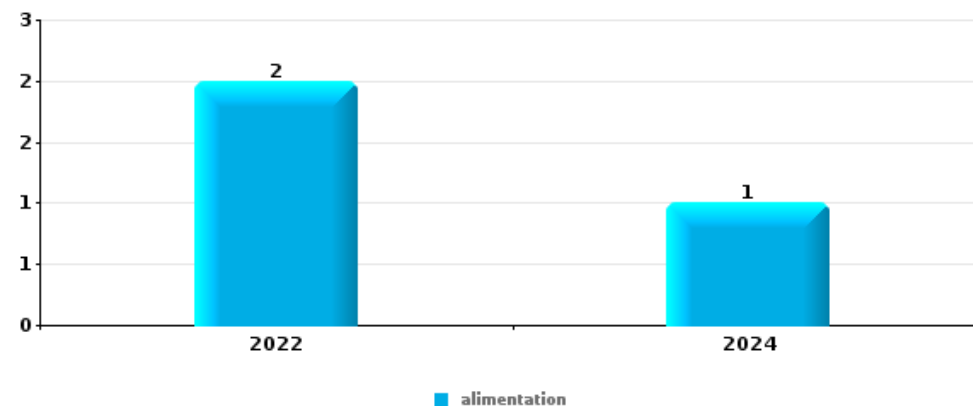
Top 5 Objets volés (sbd nombre de faits)		2020	2021	2022	2023	2024	2025
1	alimentation		1				





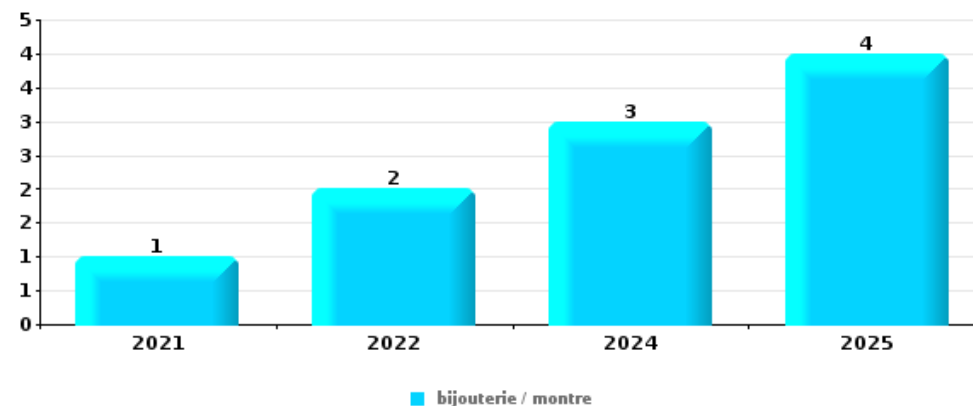
Cambriolage ds entreprise ou commerce

Top 5 Objets volés (sbd nombre de faits)		2020	2021	2022	2023	2024	2025
1	alimentation			2		1	
2	tabac			1		1	
3	argent			1			
3	arme: autre arme					1	
3	outillage					1	
3	vêtement					1	



Cambriolage dans habitation

Top 5 Objets volés (sbd nombre de faits)		2020	2021	2022	2023	2024	2025
1	bijouterie / montre		1	2		3	4
2	argent	1	1	2			2
3	clé		1	1		1	1
4	vêtement		1	1		1	
5	carte bancaire / carte de crédit					1	1
5	coffre-fort / coffret (argent) / caisse	1	1				
5	document véhicule					1	1
5	matériaux de construction / de chantier					2	
5	outillage					1	1
5	parfum / produit de beauté					1	1
5	plaque d'immatriculation					1	1
5	sac à main			1		1	



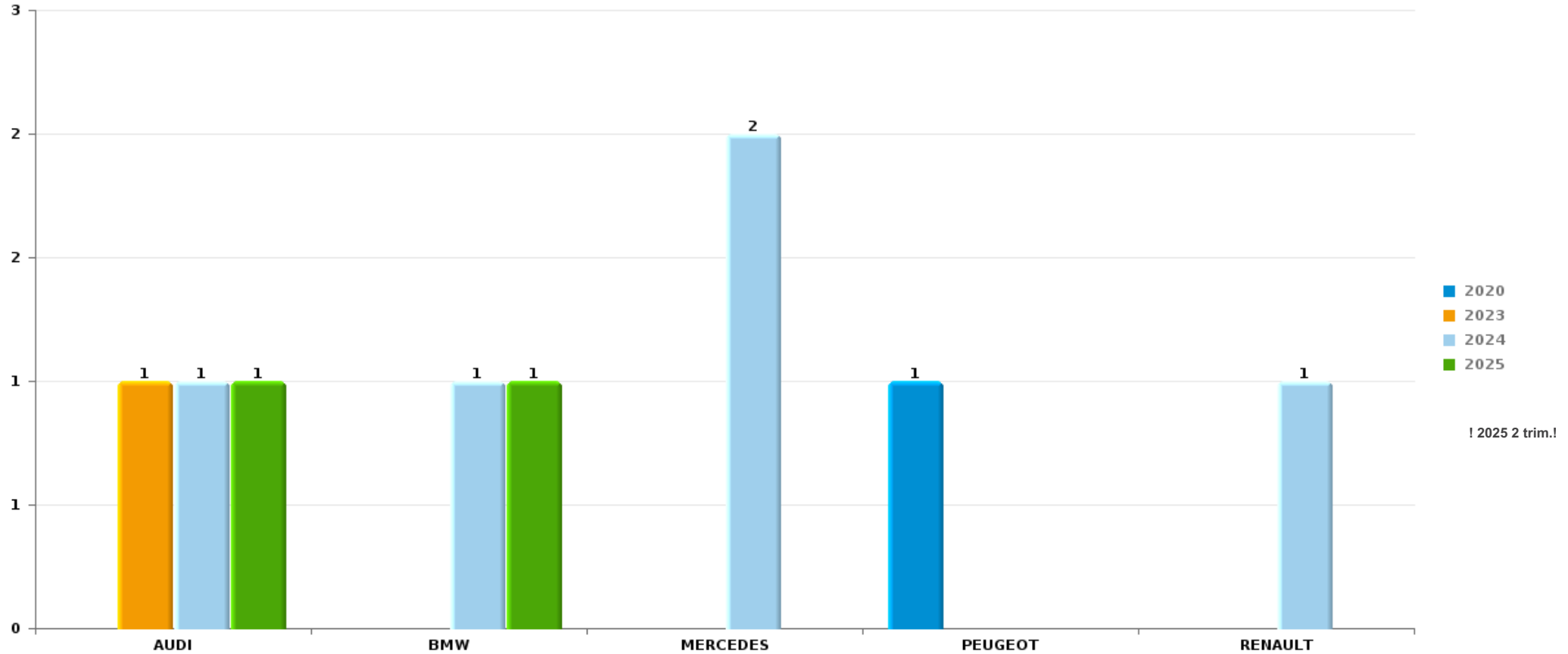
Remarque: en ce qui concerne les objets, aucun total n'est reproduit étant donné que plusieurs objets peuvent avoir été volés lors d'un même fait.



Lens

Vol de voiture

Nombre de voitures volées par marque (Top 5)



STATISTIQUES POLICIERES DE CRIMINALITE

LIEU DE PERPETRATION: COMMUNE

Lens

PARTIE VI : SUSPECTS



Partie 1: Niveau FAITS (comptage du nombre de faits pour lesquels un certain type de suspect est impliqué)

1.1. Nombre d'infractions selon le sexe des suspects identifiés (par catégorie principale)

Étant donné que, tant un suspect identifié masculin qu'un suspect identifié féminin peuvent être impliqués lors d'un même fait, il est possible que la somme des colonnes «Hommes» et «Femmes» soit supérieure à la valeur de la colonne «Total...» (voir également la note méthodologique)

Lens

2025

Catégorie principale / Sexe	Nombre total de faits avec au moins 1 suspect	Hommes	%	Femmes	%
Armes et explosifs	2	2	100,0%		
Infr. contre autres valeurs morales et sentiments	2	1	50,0%	1	50,0%
Fraude	1			1	100,0%
Infr. contre l'intégrité physique	1	1	100,0%		
Ivresse et alcool	1	1	100,0%		
Total	7	5	71,4%	2	28,6%



1.2. Nombre d'infractions selon le sexe des suspects identifiés (par figure criminelle)

Étant donné que, tant un suspect identifié masculin qu'un suspect identifié féminin peuvent être impliqués lors d'un même fait, il est possible que la somme des colonnes «Hommes» et «Femmes» soit supérieure à la valeur de la colonne «Total...»
(voir également la note méthodologique)

Lens

2025

PH Violence intrafamiliale (VIF)

Figure criminelle / Sexe	Nombre total de faits avec au moins 1 suspect identifié	Hommes	%
VIF: physique, envers des descendants	1	1	100,0%
VIF: physique, envers d'autres membres	1	1	100,0%
Total	PA	PA	PA



1.3. Nombre d'infractions selon l'âge des suspects identifiés (par catégorie principale)

Étant donné que, tant un suspect identifié mineur qu'un suspect identifié majeur peuvent être impliqués lors d'un même fait, il est possible que la somme des colonnes «Mineur» et «Majeur» soit supérieure à la valeur de la colonne «Total...»
(voir également la note méthodologique)

Lens

2025

Catégorie principale / Âge	Nombre total de faits avec au moins 1 suspect identifié	Majeur	%
Armes et explosifs	2	2	100,0%
Infr. contre autres valeurs morales et sentiments	2	2	100,0%
Fraude	1	1	100,0%
Infr. contre l'intégrité physique	1	1	100,0%
Ivresse et alcool	1	1	100,0%
Total	7	7	100,0%



1.4. Nombre d'infractions selon l'âge des suspects identifiés (par figure criminelle)

Étant donné que, tant un suspect identifié mineur qu'un suspect identifié majeur peuvent être impliqués lors d'un même fait, il est possible que la somme des colonnes «Mineur» et «Majeur» soit supérieure à la valeur de la colonne «Total...»
(voir également la note méthodologique)

Lens

2025

PH Violence intrafamiliale (VIF)

Figure criminelle / Âge	Nombre total de faits avec au moins 1 suspect identifié	Majeur	%
VIF: physique, envers des descendants	1	1	100,0%
VIF: physique, envers d'autres membres	1	1	100,0%
Total	PA	PA	PA



Partie 2: Niveau SUSPECTS-FAIT (comptage du nombre de combinaisons suspect-fait)

2.1. Nombre de suspects-fait selon le sexe des suspects identifiés (TOP 5 des catégories principales)

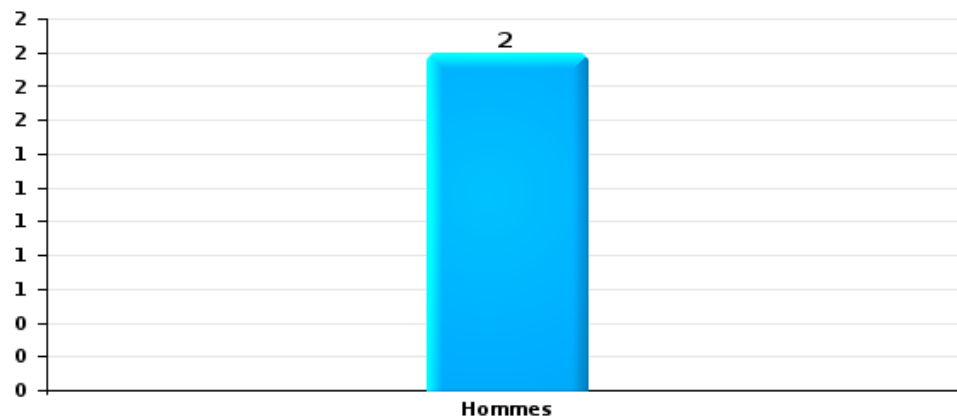
Lorsqu'un même suspect a commis plusieurs faits durant la période considérée, il est aussi comptabilisé plusieurs fois (voir également la note méthodologique)

Lens

2025

Infr. contre l'intégrité physique

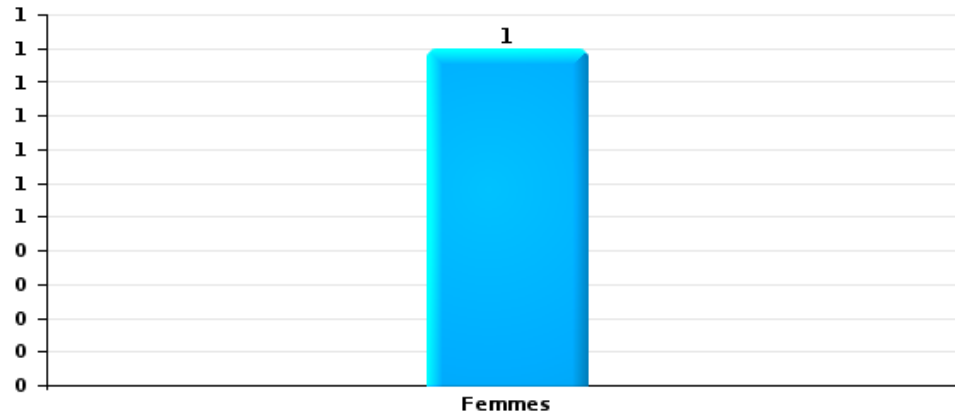
Nombre de suspects-fait selon le sexe





Fraude

Nombre de suspects-fait selon le sexe





2.2. Nombre de suspects-fait selon le sexe des suspects identifiés (TOP 5 des figures criminelles)

Lorsqu'un même suspect a commis plusieurs faits durant la période considérée, il est aussi comptabilisé plusieurs fois
(voir également la note méthodologique)

Lens

2025



2.3. Nombre de suspects-fait selon l'âge des suspects identifiés (TOP 5 des catégories principales)

1) Lorsqu'un même suspect a commis plusieurs faits durant la période considérée, il est aussi comptabilisé plusieurs fois, qu'il ait le même âge ou non – 2) Les suspects au-dessous de 14 ans et à partir de 90 ans ne sont pas repris dans le tableau (voir également la note méthodologique)

Lens

2025

Infr. contre l'intégrité physique

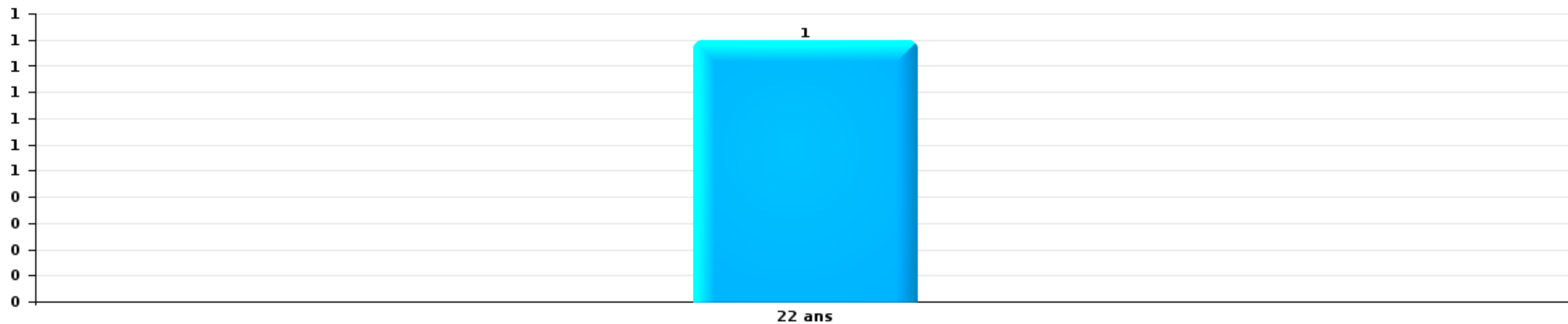
Nombre de suspects-fait par âge (chronologique)





Fraude

Nombre de suspects-fait par âge (chronologique)





2.4. Nombre de suspects-fait selon l'âge des suspects identifiés (TOP 5 des figures criminelles)

1) Lorsqu'un même suspect a commis plusieurs faits durant la période considérée, il est aussi comptabilisé plusieurs fois, qu'il ait le même âge ou non – 2) Les suspects au-dessous de 14 ans et à partir de 90 ans ne sont pas repris dans le tableau (voir également la note méthodologique)

Lens

2025

STATISTIQUES POLICIERES DE CRIMINALITE

LIEU DE PERPETRATION: COMMUNE

Lens

***ANNEXE I: DETAIL PAR CATEGORIE DE DELIT
CODE PENAL***



Lens

Infraction Code pénal

Infr. contre l'intégrité physique

			2000	2015	2016	2017	2018	2019	2020	2021	2022	2023	2024	2025
Meurtre	Autres	Tent.			1			2	1					
		Sous-total			1			2	1					
Coups et/ou blessures vol. en sphère familiale	Entre partenaires ou ex-partenaires	Acc.	4	3	8	5	2	9	4	5	4	4	3	
	Lors d'un différend familial en général	Acc.	1											
	Par les parents envers un mineur	Acc.		1	1		1					2		
	Envers les parents	Acc.		1	1			1					1	
	Envers d'autres ascendants directs ou collatéraux	Acc.			1	1								
		Sous-total	5	5	11	6	3	10	4	5	4	6	4	
Coups et/ou blessures vol. hors sphère familiale	Bagarres (=coups réciproques)	Acc.		1	3	2		2	4	1	3	2	1	1
	Envers un mineur par une pers. ayant autorité	Acc.							1					
	Envers un mineur qualité de l'auteur inconnue	Acc.						1						
	Envers un mineur par cohabitant sans rel. Autorité	Acc.								1				
	Coups envers personnel autre service public	Acc.					1							
	Non spécifié	Acc.	9	4	8	3	5	4	4	4	6	3	3	4
		Sous-total	9	5	11	5	6	7	9	8	6	5	5	1
Autres infr. volontaires. c/ l'intégrité phys.	Privation de soins à enfant ou personne vulnérable	Acc.					1							
	Délaissement d'enfant ou personne vulnérable	Acc.		1		1								
	Entrave méchante à la circulation	Acc.									1			
	Voies de faits et violences légères	Acc.	1	1				2	2		3			
		Sous-total	1	2		1	1	2	2		4			
Infr. involontaires contre l'intégrité physique	Coups et/ou blessures involontaires	Acc.	1	1	1						1			
	Morsure de chien	Acc.								1	1			
		Sous-total	1	2	1	1				1	2			
		Total	16	14	24	13	10	21	16	14	16	11	9	1



Infr. contre la liberté individuelle

		2000	2015	2016	2017	2018	2019	2020	2021	2022	2023	2024	2025
Enlèvement de mineur ou personne vulnérable	Enlèvement parental	Acc.						1					
		Tent.	1										
	Autre enlèvement	Acc.	1	1									
		Sous-total	2	1				1					
Détention par un particulier		Acc.			1		1						
		Sous-total			1		1						
		Total	2	1	1		1	1					



Infr. contre les mœurs

			2000	2015	2016	2017	2018	2019	2020	2021	2022	2023	2024	2025
Viol n'ayant pas causé la mort	Victime < 10a	Acc.			1									
	Victime majeure	Acc.			1	2	1	1						
		Sous-total			2	2	1	1						
Viol n'ayant pas causé la mort (nvCPS)	Victime 16a - 18a	Acc.											1	
		Sous-total											1	
Attentat à la pudeur avec violence / menace	Victime majeure	Acc.				1								
		Sous-total				1								
Attentat à la pudeur sans violence / menace	Victime < 16a	Acc.		1	1	1								
	Victime âge inconnu	Acc.							1					
		Sous-total		1	1	1			1					
Atteinte intégrité sexuelle sans mort (nvCPS)	Victime < 16a	Acc.											2	
	Victime 16a - 18a	Acc.										1		
	Victime majeure	Acc.									1			
		Sous-total									1	1	2	
Pornographie infantile	Détention	Acc.			1			1						
	Distribution	Acc.		1										
		Sous-total		1	1			1						
Outrage public aux bonnes mœurs	Actions (exhibitionnisme, etc.)	Acc.		1	1			1						
	Ecrits, images, objets	Acc.									1			
	Exhibitionnisme (nvCPS)	Acc.										3		1
		Sous-total		1	1			1			1	3		1
Diffusion contenu sex. but méchant/lucrat. (nvCPS)	Victime < 16a	Acc.									1			
	Victime majeure	Acc.										1		
		Sous-total									1	1		
Grooming (contact par ICT avec mineur < 16 ans)		Acc.			1									
		Sous-total			1									
Images d'abus sexuels de mineurs (nvCPS)	Production/diffusion images abus sexuels (nvCPS)	Acc.												1
		Sous-total												1
			Total	3	6	4	1	3	1		3	5	3	2



Infr. contre autres valeurs morales et sentiments

		2000	2015	2016	2017	2018	2019	2020	2021	2022	2023	2024	2025
Harcèlement	Acc.		4	21	6	15	12	5	9	11	13	14	4
	Sous-total		4	21	6	15	12	5	9	11	13	14	4
Violation du secret professionnel	Acc.				1								
	Sous-total				1								
Atteinte à l'honneur	Calomnie et diffamation	Acc.	3	4	2	6	2	4		1	5	2	1
	Divulgence méchante	Acc.		1									
	Injures (Délit)	Acc.	2	1		4	3		2	3	1		
	Sous-total		5	6	2	10	5	4	2	4	6	2	1
Vie privée	Violation de domicile par un particulier	Acc.	1	3		2	1					1	
	Sous-total		1	3		2	1					1	
Libre exercice des cultes	Acc.								1				
	Sous-total								1				
Tapage nocturne	Acc.	1			1		1						
	Sous-total	1			1		1						
Abus faiblesses de personnes	Acc.						1						
	Sous-total						1						
	Total	1	10	30	10	27	20	9	12	15	19	17	5



Infr. relative au statut juridique de l'enfant

			2000	2015	2016	2017	2018	2019	2020	2021	2022	2023	2024	2025
Non-représentation d'enfants	Par les parents	Acc.		1	12	19			1	1	4	4	7	
	Par une personne qui en a la charge	Acc.						1				2	1	
Sous-total				1	12	19		1	1	1	4	6	8	
Total				1	12	19		1	1	1	4	6	8	



Vol et extorsion

			2000	2015	2016	2017	2018	2019	2020	2021	2022	2023	2024	2025
Vol avec circ. aggr.	Avec violence	Acc.	1	2		1	1	1			1			
	Sans violence	Acc.	18	34	24	23	27	21	4	6	8	2	11	8
		Tent.	3	11	8	7	9	8	6	2	3	3	6	3
		Sous-total	22	47	32	31	37	30	10	8	12	5	17	11
Vol sans circ. aggr.	Avec violence	Acc.	1		1			2						
	Sans violence, Vol à la tire	Tent.									1			
		Acc.							1			1		1
	Sans violence, Vol d'usage	Acc.				1					2	1		
	Sans violence, Vol domestique	Acc.		1		2			3				1	
	Sans violence	Acc.	31	20	22	12	21	19	19	16	14	10	18	6
	Tent.		2	2	1	1	1	5	1	2	2			
	Sous-total	32	23	25	16	22	23	27	17	20	13	20	6	
Vol non spécifié		Acc.	16	1			1							
		Tent.	4					1						
		Sous-total	20	1			1	1						
Extorsion		Acc.				1	1	1	2	1	2			
		Tent.			1				2	1			1	
		Sous-total			1	1	1	1	4	2	2		1	
	Total	74	71	58	48	61	55	41	27	34	18	38	17	



Fraude

		2000	2015	2016	2017	2018	2019	2020	2021	2022	2023	2024	2025
Blanchiment d'argent	Acc.		1									1	
	Sous-total		1									1	
Recel	Recel simple	Acc.			2	1	1						
	Sous-total				2	1	1						
Grivèlerie	Logements	Acc.										1	
	Sous-total											1	
Détournement et destruction frauduleuse	Cel frauduleux	Acc.				1	2			1		1	
	D'argent, de papiers, etc.	Acc.	1	1									
	Non spécifié	Acc.								1			
	Sous-total		1	1		1	2			2		1	
Escoquerie	Fraude par internet	Acc.	2	7	4	4	5	8	13	25	21	28	8
		Tent.		2	2	1	3	2	7		2	1	2
	Escoquerie sans internet	Acc.	3			3	1	2			1	1	3
		Tent.											1
Sous-total		5	9	6	8	9	12	20	26	24	33	10	
Abus de confiance et infr. apparentées	Abus de confiance	Acc.	5	6	3	1	4	3	1	3	4	3	
		Acc.			1							1	
	Sous-total		5	6	4	1	4	3	1	3	4	4	
Abus de biens sociaux	Autres	Acc.										1	
	Sous-total											1	
Infr. liées à l'insolvabilité	Non spécifié	Acc.	1	1				1					
	Sous-total		1	1				1					
Total			2	13	17	12	11	16	16	21	31	28	41



Dégradation de la propriété

			2000	2015	2016	2017	2018	2019	2020	2021	2022	2023	2024	2025
Incendie volontaire	Dans lieu habité (de nuit)	Acc.						1						
		Acc.							1					
	Dans un autre lieu (de jour)	Tent.								1				
	Dans un autre lieu (de nuit)	Acc.			1	1				1	1			
		Sous-total			1	1		1	1	2	1			
Incendie involontaire		Acc.	1	1			1				1		1	1
		Sous-total	1	1			1				1		1	1
Destruction, dénaturaton, dégradation	Avec circ. aggr.	Acc.							1					
	Destruction de biens agricoles	Acc.			1			1	1					
	Non spécifié	Acc.	2											
		Sous-total	2			1		1	2					
Vandalisme	Sur véhicules	Acc.	6	11	8	10	5	7	9	4	5	3	4	2
	Sur autres biens mobiliers	Acc.	11	2	3	2		5	1		2	3		
	Graffitis	Acc.				1								1
	Autres détériorations sur biens immobiliers	Acc.	5	7	4	6	7	7	3	7	6	1	5	1
	Dégradation de clôture	Acc.		2	1					5	3		1	1
	Sous-total	22	22	16	19	12	19	18	14	13	8	10	4	
		Total	25	23	17	21	13	21	21	16	15	8	11	5



Infr. contre la sécurité publique

			2000	2015	2016	2017	2018	2019	2020	2021	2022	2023	2024	2025
Evasion de prisonniers	Non-respect surveillance électronique	Acc.		1	1									
		Sous-total		1	1									
Menaces	Verbales	Acc.	2	4	6	1	5	13	9	4	3	5	1	1
	Ecrites	Acc.	1	2	3	3	1	2		2	1	5	4	1
	Par gestes, emblèmes	Acc.	1		1	2		2	2			1	5	
	Non spécifié	Acc.	1											
		Sous-total	5	6	10	6	6	17	11	6	4	11	10	2
		Total	5	7	11	6	6	17	11	6	4	11	10	2



Infr. contre l'autorité publique

		2000	2015	2016	2017	2018	2019	2020	2021	2022	2023	2024	2025
Violence c/ personnes investies autorité publique	Acc.						1						
	Sous-total						1						
Rébellion	Rébellion armée	Acc.			1								
	Rébellion non armée	Acc.					2			2		1	
	Non spécifié	Acc.		1									
	Sous-total		1	1			2			2		1	
Outrages	Acc.			1	1		3	1	2			1	
	Sous-total		1	1			3	1	2			1	
Autres infractions	Bris de scellés	Acc.		1									
	Sous-total		1										
	Total		3	2			6	1	2	2		2	



Infr. contre la foi publique

			2000	2015	2016	2017	2018	2019	2020	2021	2022	2023	2024	2025
Faux en écritures	Faux en écritures	Acc.	2	4		1	1			2	1	2	2	1
	Usage de faux en écrit. et écrit. falsifiées	Acc.		3	1					1	2	1	1	
		Sous-total	2	7	1	1	1			3	3	3	3	1
Usurpation	De fonctions	Acc.					1							
	De nom	Acc.		2	3	3	3		1	1	3	5	2	1
		Sous-total		2	3	3	4		1	1	3	5	2	1
Contrefaçon / falsification	Contrefaçon	Acc.		1					1					
		Sous-total		1					1					
Fausses monnaies	Emission	Acc.		2			1							
		Tent.	1											
	Non spécifié	Acc.	1											
		Tent.	1											
	Autres	Acc.									1			
	Sous-total	3	3	2			1				1			
Faux en justice	Fausse déclarations	Acc.		1										
	Subornation de témoins	Acc.											1	
		Sous-total		1									1	
		Total	5	13	4	4	6		2	4	7	8	6	2



Lens

Infraction Code pénal

Infr. contre la famille

	2000	2015	2016	2017	2018	2019	2020	2021	2022	2023	2024	2025
Abandon de famille Acc.							1					
Sous-total							1					
Refus du droit aux relations personnelles Acc.		14	18	3	2			23	5	10	2	
Sous-total		14	18	3	2			23	5	10	2	
Non-acquittement pension alimentaire Acc.			2	2								
Sous-total			2	2								
Total		14	20	5	2		1	23	5	10	2	

Criminalité informatique

	2000	2015	2016	2017	2018	2019	2020	2021	2022	2023	2024	2025
Hacking Acc.		3		1	1	1	1		1	1	2	1
Sous-total		3		1	1	1	1		1	1	2	1
Faux en informatique Acc.					1		1		1	1	1	
Sous-total					1		1		1	1	1	
Fraude informatique Acc.		6	2	11	2	2	4	1	7	9	7	2
Tent.		1	1				1	1			1	1
Sous-total		7	3	11	2	2	5	2	7	9	8	3
Sabotage Acc.									1			
Tent.				1								
Sous-total				1					1			
Total		10	3	13	4	3	7	2	10	11	11	4



Exercice illégal de l'autorité publique

		2000	2015	2016	2017	2018	2019	2020	2021	2022	2023	2024	2025
Actes arbitraires	Acc.			1						1			
	Sous-total			1						1			
Abus de l'autorité	Acc.		1		1								
	Sous-total		1		1								
	Total		1	1	1					1			

Marchand de sommeil

		2000	2015	2016	2017	2018	2019	2020	2021	2022	2023	2024	2025
Sans circ. aggr.	Acc.									1			
	Sous-total									1			
	Total									1			

Traite des êtres humains

		2000	2015	2016	2017	2018	2019	2020	2021	2022	2023	2024	2025
Exploitation économique	Acc.		1										
	Sous-total		1										
	Total		1										

Contravention Code pénal

		2000	2015	2016	2017	2018	2019	2020	2021	2022	2023	2024	2025
Injures (Contravention)	Acc.	1											
	Sous-total	1											
Autres contraventions CP	Acc.		2	1					1				
	Sous-total		2	1					1				
	Total	1	2	1					1				



STATISTIQUES POLICIERES DE CRIMINALITE

LIEU DE PERPETRATION: COMMUNE

Lens

***ANNEXE II: DETAIL PAR CATEGORIE DE DELIT
LOIS SPECIALES***



Lens

Infraction Lois spéciales

Drogues

			2000	2015	2016	2017	2018	2019	2020	2021	2022	2023	2024	2025
Détention	Acc.			5	14	4	4	1	3	3		3	5	
	Sous-total			5	14	4	4	1	3	3		3	5	
Usage	Usage individuel	Acc.	1											
	Sous-total		1											
Importation et exportation	Acc.			1	1									
	Sous-total			1	1									
Fabrication	Acc.				2	1		1	2				1	
	Sous-total				2	1		1	2				1	
Commerce	Acc.						2		1	1	1			
	Sous-total						2		1	1	1			
Autres	Acc.													1
	Sous-total													1
Total			1	6	17	5	6	2	6	4	1	3	6	1

Législation sur les étrangers

			2000	2015	2016	2017	2018	2019	2020	2021	2022	2023	2024	2025
Transmigration illégale	Mariages simulés/blancs sans récompense/contrainte	Acc.					1							
	Accès au territoire	Acc.				1		1					2	
	Séjour	Acc.		2	1	1		4			1			
	Pas de port de documents d'identité ou de voyage	Acc.				1								
	Inscription au registre des étrangers	Acc.		2		1		1		1	2			
	Sous-total			4	1	4	1	6	6	1	3			2
Total				4	1	4	1	6		1	3		2	



Environnement

			2000	2015	2016	2017	2018	2019	2020	2021	2022	2023	2024	2025	
Déchets	Transport de déchets	Acc.		1	3		1								
	Déchets par professionnel	Acc.		1		1						2			
	Déchets par particulier	Acc.				2			2	3			2		
	Déchets par personne indéterminée	Acc.	2												
		Tent.	1												
	Déchets: permis/autorisation	Acc.								1					
	Sous-total		3	2	3	3	1		2	4		2	2		
Autres que déchets	Urbanisme	Acc.				1		2							
	Permis d'environnement	Acc.			1								3		
	Autres nuisances en matière d'environnement	Acc.	1												
	Sous-total		1	1	1			2					3		
Biodiversité / Faune et flore	Bien-être animal	Acc.	3	1	1				1	1	1	1			
	Protection de la nature	Acc.	1												
	Destruction d'animaux	Acc.		1	2										
	Sous-total		4	2	3				1	1	1	1			
	Total		8	4	7	4	1	2	3	5	1	3	5		

Armes et explosifs

			2000	2015	2016	2017	2018	2019	2020	2021	2022	2023	2024	2025
Détention illégale	Arme à feu	Acc.		4	1	1		8	6	9	5	5	1	2
	Arme blanche ou non à feu	Acc.		2	1	2	1		1					
	Munition	Acc.		1								1		
	Pièces/accessoires	Acc.					1							
	Sous-total			7	2	3	2	8	7	7	9	5	6	1
Port / transport illégal	Arme blanche ou non à feu	Acc.		3		1	3							
	Non spécifié	Acc.	1											
	Sous-total		1	3		1	3							
Explosifs		Acc.									1			
	Sous-total										1			
Autre	Permis d'environnement	Acc.								1				
	Sous-total									1				
	Total		1	10	2	4	5	8	7	10	6	6	1	2



Protection de la personne

			2000	2015	2016	2017	2018	2019	2020	2021	2022	2023	2024	2025
Discrimination	Racisme et xénophobie	Acc.							1			1		
		Sous-total							1			1		
Protection de la vie privée		Acc.		1					1					
		Sous-total		1					1					
Droit à l'image		Acc.			1									
		Sous-total			1									
			Total	1	1				2			1		



Lens

Infraction Lois spéciales

Hormones et dopage

		2000	2015	2016	2017	2018	2019	2020	2021	2022	2023	2024	2025
Détention	Acc.		1										
	Sous-total:		1										
	Total:		1										

Protection de la jeunesse

		2000	2015	2016	2017	2018	2019	2020	2021	2022	2023	2024	2025
Législation sur la protection de la jeunesse	Acc.	2	5	2	6	5	5	2	3	4	4	4	
	Sous-total:	2	5	2	6	5	5	2	3	4	4	4	
	Total:	2	5	2	6	5	5	2	3	4	4	4	

Code pénal social

		2000	2015	2016	2017	2018	2019	2020	2021	2022	2023	2024	2025
Harcèlement au travail	Acc.						1			1		2	
	Sous-total:						1			1		2	
Travail illégal	Acc.				1								
	Sous-total:				1								
Fraude sociale aux cotisations (travail au noir)	Acc.			5		2			2			1	
	Sous-total:			5		2			2			1	
Infr. contre foi publique en droit pénal social	Acc.					1							
	Sous-total:					1							
Escroquerie en droit pénal social	Acc.			1									
	Sous-total:			1									
Autres	Acc.					1	1					1	
	Sous-total:					1	1					1	
	Total:			6	1	4	2		2	1		4	



Ivresse et alcool

		2000	2015	2016	2017	2018	2019	2020	2021	2022	2023	2024	2025
Ivresse publique	Acc.	1		1				2	1	1	5	3	1
	Sous-total:	1		1				2	1	1	5	3	1
	Total:	1		1				2	1	1	5	3	1

Registre de population

		2000	2015	2016	2017	2018	2019	2020	2021	2022	2023	2024	2025
	Acc.	1	1	7	8	8	4	5	4	3	3		
	Sous-total:	1	1	7	8	8	4	5	4	3	3		
	Total:	1	1	7	8	8	4	5	4	3	3		

Carte d'identité

		2000	2015	2016	2017	2018	2019	2020	2021	2022	2023	2024	2025
Pas en possession	Acc.	13											
	Sous-total:	13											
Autres	Acc.						1						
	Sous-total:						1						
	Total:	13					1						

Santé publique

		2000	2015	2016	2017	2018	2019	2020	2021	2022	2023	2024	2025
Denrées alimentaires	Acc.				1								
	Sous-total:				1								
Refus ou négligence respect mesures	Acc.							35	1				
	Sous-total:							35	1				
Autres	Acc.							15					
	Sous-total:							15					
	Total:				1			50	1				



Travail

		2000	2015	2016	2017	2018	2019	2020	2021	2022	2023	2024	2025
Règlement général protection du travail	Acc.					1							
	Sous-total:					1							
Commerce ambulant	Acc.		1		1								
	Sous-total:		1		1								
Fraude sociale aux cotisations (travail au noir)	Acc.		1		1								
	Sous-total:		1		1								
Travailleurs étrangers	Acc.		1										
	Sous-total:		1										
	Total:		3		2	1							

Protection des revenus publics

		2000	2015	2016	2017	2018	2019	2020	2021	2022	2023	2024	2025
Fraude sociale aux allocations	Acc.			1	1	2	1						
	Sous-total:			1	1	2	1						
	Total:			1	1	2	1						

Législation économique

		2000	2015	2016	2017	2018	2019	2020	2021	2022	2023	2024	2025
Sociétés	Acc.									1			
	Sous-total:									1			
Autres	Acc.										1		
	Tent.						1						
	Sous-total:						1				1		
	Total:						1			1	1		



Autres lois spéciales

		2000	2015	2016	2017	2018	2019	2020	2021	2022	2023	2024	2025
Transport	Acc.							1	1				
	Sous-total:							1	1				
Infractions Loi police chemins de fer	Acc.		2	15	4		1	1					
	Sous-total:		2	15	4		1	1					
Protection (pièce de l') uniforme policier	Acc.							1					
	Sous-total:							1					
Autres	Acc.	1											
	Sous-total:	1											
	Total:	1	2	15	4		1	3	1				

STATISTIQUES POLICIERES DE CRIMINALITE

LIEU DE PERPETRATION: COMMUNE

Lens

***ANNEXE III: DETAIL
FIGURES CRIMINELLES / PHENOMENES***



Lens

FC Vol moyen de transport

		2000	2015	2016	2017	2018	2019	2020	2021	2022	2023	2024	2025
Vol de voiture	Acc.	5		3		2	4	1			1	3	2
	Total	5		3		2	4	1			1	3	2
Vol de moto	Acc.									1			
	Total									1			
Carjacking	Acc.	1				1							
	Total	1				1							
Vol dans les garages	Acc.	1											
	Total	1											
Vol de vélomoteur	Acc.	3	1							1		2	
	Total	3	1							1		2	
Vol de vélo	Acc.	4		2	2	3	1	1	2	2	1	1	
	Total	4		2	2	3	1	1	2	2	1	1	

FC Cambriolage

		2000	2015	2016	2017	2018	2019	2020	2021	2022	2023	2024	2025
Cambriolage dans habitation	Acc.	7	20	11	16	15	15	1	4	4	2	6	6
	Tent.	4	8	7	5	7	6	3			3	6	3
	Total	11	28	18	21	22	21	4	4	4	5	12	9
Cambriolage ds entreprise ou commerce	Acc.	1	4	5	2	4	1			2		2	
	Tent.			1		2	1	1	1				
	Total	1	4	6	2	6	2	1	1	2		2	
Cambriolage ds service public ou bâtiment administ	Acc.	6	1	1				1					
	Total	6	1	1				1					
Cambriolage dans bâtiment (total)	Acc.	14	25	16	18	19	16	2	4	6	2	8	6
	Tent.	4	8	8	5	9	7	4	1		3	6	3
	Total	18	33	24	23	28	23	6	5	6	5	14	9



FC Vol autre

		2000	2015	2016	2017	2018	2019	2020	2021	2022	2023	2024	2025
Vol à main armée	Acc.	2		1	1				1				
	Tent.						1						
	Total	2		1	1		1		1				
Vol avec violence sans arme	Acc.		2		1	2	4	2		2			
	Tent.			1				2	1	1		1	
	Total		2	1	1	2	4	4	1	3		1	
Vol dans ou sur un véhicule	Acc.	13	6	2	2	7	4	6		2	1	5	2
	Tent.	2		2			1	4	1	3	1		
	Total	15	6	4	2	7	5	10	1	5	2	5	2
Vol d'armes et explosifs	Acc.	1	7	1		1						2	1
	Tent.												
	Total	1	7	1		1						2	1
Vol à l'arraché	Tent.									1			
	Total									1			
Vol à la tire	Acc.					1	1			1		1	
	Total					1	1			1		1	
Vol à l'étagère	Acc.			2			1		2	1			
	Tent.							1	1				
	Total			2			1	1	3	1			
Vol par ruse	Acc.				1			1					
	Tent.		1										
	Total		1		1			1					
Vol de métaux	Acc.			2	1	1		1					
	Total			2	1	1		1					
Vol sur les chantiers	Acc.	5	1	3	1				1			1	
	Tent.	1			1					1			
	Total	6	1	3	2				1	1		1	



FC Vol autre

		2000	2015	2016	2017	2018	2019	2020	2021	2022	2023	2024	2025
Vol d'animaux	Acc.	1				1	1		1				
	Total	1				1	1		1				

Criminalité ICT

		2000	2015	2016	2017	2018	2019	2020	2021	2022	2023	2024	2025
Fraude de cartes de paiements	Acc.		3		9	1	1			1	3	2	
	Tent.		1	1									
	Total		4	1	9	1	1			1	3	2	

		2000	2015	2016	2017	2018	2019	2020	2021	2022	2023	2024	2025
Phishing	Acc.		1										1
	Total		1										1

		2000	2015	2016	2017	2018	2019	2020	2021	2022	2023	2024	2025
Ransomware	Tent.				1								
	Total				1								

		2000	2015	2016	2017	2018	2019	2020	2021	2022	2023	2024	2025
Shouldersurfing	Acc.				1								
	Total				1								

FC Autre

		2000	2015	2016	2017	2018	2019	2020	2021	2022	2023	2024	2025
Violence contre les métiers d'intérêt général	Acc.					1	1						
	Total					1	1						

		2000	2015	2016	2017	2018	2019	2020	2021	2022	2023	2024	2025
Graffiti	Acc.				1								1
	Total				1								1

		2000	2015	2016	2017	2018	2019	2020	2021	2022	2023	2024	2025
Dégradation de voiture	Acc.	1	9	8	10	4	8	7	4	5	3	4	1
	Total	1	9	8	10	4	8	7	4	5	3	4	1



PH Violence intrafamiliale (VIF)

		2000	2015	2016	2017	2018	2019	2020	2021	2022	2023	2024	2025
VIF: physique, dans le couple	Acc.	4	3	8	6	2	9	5	5	5	5	3	
	Tent.			1				1					
	Total	4	3	9	6	2	9	6	5	5	5	3	
VIF: physique, envers des descendants	Acc.		1	1		2		1	1	1	2		1
	Tent.		1										
	Total		2	1		2		1	1	1	2		1
VIF: physique, envers d'autres membres	Acc.	1	2	2	1		2	1	2		1	1	1
	Tent.												
	Total	1	2	2	1		2	1	2		1	1	1
VIF: sexuelle, envers des descendants	Acc.				1								
	Tent.												
	Total				1								
VIF: psychique, dans le couple	Acc.		16	31	22	3	5	1	25	11	16	11	
	Tent.												
	Total		16	31	22	3	5	1	25	11	16	11	
VIF: psychique, envers des descendants	Acc.								1		2		
	Tent.												
	Total								1		2		
VIF: psychique, envers d'autres membres	Acc.			1		2				1	1		
	Tent.												
	Total			1		2				1	1		
VIF: économique, dans le couple	Acc.			2			1	4			1		
	Tent.												
	Total			2			1	4			1		
VIF: économique, envers d'autres membres	Acc.			3	2		1	1	1	1			
	Tent.												
	Total			3	2		1	1	1	1			

PH Hormones et dopage

		2000	2015	2016	2017	2018	2019	2020	2021	2022	2023	2024	2025
Dopage humain	Acc.		1										
	Tent.												
	Total		1										



PH Drogues

		2000	2015	2016	2017	2018	2019	2020	2021	2022	2023	2024	2025
Vente de cocaïne	Acc.							1	1				
	Total							1	1				
Production de cannabis (culture)	Acc.				1		1						
	Total				1		1						
Vente de cannabis en grande quantité	Acc.									1			
	Total									1			

PH Traite des êtres humains

		2000	2015	2016	2017	2018	2019	2020	2021	2022	2023	2024	2025
TEH - exploitation économique	Acc.		1										
	Total		1										

PH Violence dans l'espace public

		2000	2015	2016	2017	2018	2019	2020	2021	2022	2023	2024	2025
Violence physique (voie publique)	Acc.	5	4	4		1	6	3	1	5	4	2	
	Tent.		1				1						
	Total	5	5	4		1	7	3	1	5	4	2	
Violence physique (endroit accessible au public)	Acc.	1	2	3	1					1		1	
	Total	1	2	3	1					1		1	
Violence sexuelle (transport public)	Acc.		1								1		
	Total		1								1		
Violence sexuelle (voie publique)	Acc.						1	1			2		1
	Total						1	1			2		1
Violence sexuelle (autre endroit public)	Acc.			1									
	Total			1									
Violence sexuelle (endroit accessible au public)	Acc.			1								2	
	Total			1								2	



PH Violence dans l'espace public

		2000	2015	2016	2017	2018	2019	2020	2021	2022	2023	2024	2025
Violence psychique (voie publique)	Acc.	1	6	17	2	6	7	1	5	1	7	2	
	Total	1	6	17	2	6	7	1	5	1	7	2	
Violence psychique (autre endroit public)	Acc.							1				1	
	Total							1				1	
Violence psychique (endroit accessible au public)	Acc.		1	1	1		3	1	1	1	1	1	
	Total		1	1	1		3	1	1	1	1	1	
Vol à main armée (transport public)	Acc.	1											
	Total	1											
Vol à main armée (voie publique)	Acc.	1											
	Total	1											
Vol à main armée (endroit accessible au public)	Acc.				1								
	Tent.						1						
	Total				1		1						
Vol avec violence sans arme (voie publique)	Acc.		1			2	2	1					
	Total		1			2	2	1					
Vol avec violence sans arme (endr. acces. au pub.)	Acc.						1						
	Tent.									1			
	Total						1			1			

PH Autre

		2000	2015	2016	2017	2018	2019	2020	2021	2022	2023	2024	2025
Faux policiers	Acc.							1					
	Tent.		1										
	Total		1					1					
Cyberharcèlement	Acc.		3	7	3	4	4	3	5	2	10	3	1
	Total		3	7	3	4	4	3	5	2	10	3	1
Fraude à l'identité	Acc.		2	3	3	3		1	1	4	5	3	1
	Total		2	3	3	3		1	1	4	5	3	1



STATISTIQUES POLICIERES DE CRIMINALITE

LIEU DE PERPETRATION: COMMUNE

Lens

***ANNEXE IV: FAITS ENREGISTRES
NON CRIMINELS***



Lens

Faits non criminels

Maladies / Décès / Disparition

	2000	2015	2016	2017	2018	2019	2020	2021	2022	2023	2024	2025
Suicide	1	1	1		1		1	1	1	2		
Personne malade	1		1		3					1		
Décès suspect								1			1	
Décès naturel	1											
Disparition (personne disparue)	1			2	1	2	2		1	2		
Accident (sauf roulage)			3					1		2	1	
Sécurité des travailleurs (accident du travail)										1		
Autres	1											
Total	5	1	5	2	5	2	3	3	2	8	2	

Appels

	2000	2015	2016	2017	2018	2019	2020	2021	2022	2023	2024	2025
Appels		1										
Total		1										

Problèmes sociaux

	2000	2015	2016	2017	2018	2019	2020	2021	2022	2023	2024	2025
Différends familiaux	1	4	3	2	2	4	2	3	5	4	1	1
Différend (pas de coups)	8	1	5	3	6	4	3	2	2	2	1	2
Affaire civile	3	1	2	1	1		2	2	4	1	1	
Protection de la jeunesse	3			3				1				
Autres	1	1									1	
Total	16	7	10	9	9	8	7	8	11	7	4	3

Ordre public

	2000	2015	2016	2017	2018	2019	2020	2021	2022	2023	2024	2025
Troubles								1				
Total								1				



Agissements suspects

	2000	2015	2016	2017	2018	2019	2020	2021	2022	2023	2024	2025
		2	3	4				2	1			1
Total		2	3	4				2	1			1

Objets trouvés

	2000	2015	2016	2017	2018	2019	2020	2021	2022	2023	2024	2025
						1						
Total						1						

Objets perdus

	2000	2015	2016	2017	2018	2019	2020	2021	2022	2023	2024	2025
	5	83	96	84	91	109	87	77	70	48	56	28
Total	5	83	96	84	91	109	87	77	70	48	56	28

Autres non-infractions

	2000	2015	2016	2017	2018	2019	2020	2021	2022	2023	2024	2025
Non-respect des conditions										4		
Procès-verbal d'information	2	7	3	4	2	4	4	1	2	2		1
Notification		3	5	2	2	2	3	2	1		2	1
Dégradation involontaire câbles (non-télécom)				1								
Demande signalement surveillance électronique										3		
Fonction de contrôle armes							1	3	1	1	1	
Autres non infractions	8											
Total	10	10	8	7	4	6	8	6	4	10	3	2