

STATISTIQUES POLICIERES DE CRIMINALITE

LIEU DE PERPETRATION: COMMUNE

Le Roeulx

2000 - 1er Semestre 2025

Police fédérale - DGRIDRIIBIPOL

STATISTIQUES POLICIERES DE CRIMINALITE

LIEU DE PERPETRATION: COMMUNE

Le Roeulx

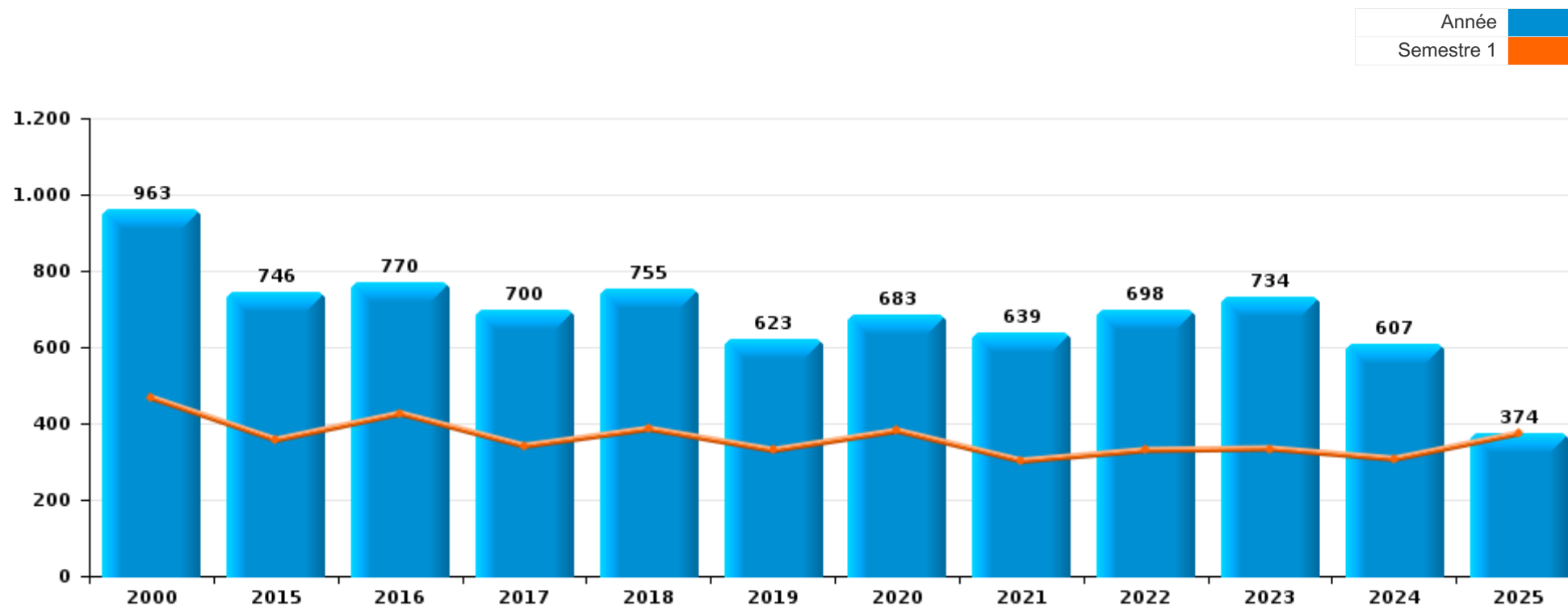
PARTIE I : INFRACTIONS JUDICIAIRES

CRIMINALITE ENREGISTREE COMMISE AU NIVEAU DE LA COMMUNE



Le Roeulx

	2000	2015	2016	2017	2018	2019	2020	2021	2022	2023	2024	2025
Nombre total des délits	963	746	770	700	755	623	683	639	698	734	607	374



FPF/DGR/DRI/BIPOL - Statistiques policières de criminalité (date de clôture: 31/10/2025)

Les données pour les années 2001 jusqu'à 2014 ne sont plus publiées mais restent disponibles sur demande auprès du service BIPOL.

Les données pour 2025 ne concernent que le 1er semestre.



Le Roeulx

	2000	2015	2016	2017	2018	2019	2020	2021	2022	2023	2024	2025
Vol et extorsion	524	347	321	375	293	249	162	153	226	226	157	109
Dégradation de la propriété	125	98	71	63	68	57	55	87	61	68	43	27
Infr. contre l'intégrité physique	69	49	65	44	70	60	52	59	63	57	67	34
Criminalité informatique		11	32	31	33	48	38	57	72	79	65	39
Fraude	58	18	30	20	30	32	40	45	59	62	50	36
Infr. contre la sécurité publique	21	44	35	20	31	15	24	37	32	29	21	7
Drogues	13	14	30	14	18	21	22	27	28	14	61	30
Infr. contre autres valeurs morales et sentiments	7	34	31	28	25	18	23	20	25	33	23	20
Protection de la jeunesse	2	20	12	16	25	18	22	24	26	31	25	17
Environnement	19	15	22	14	11	13	15	21	20	27	22	15
Législation sur les étrangers	5	6	26	9	53	26	8	10	15	22	12	4
Registre de population	12	32	32	22	19	14	21	13	11	6	2	2
Santé publique	2		1				139	20	3	1		
Armes et explosifs	10	10	9	9	22	12	12	11	14	14	14	6
Infr. contre la foi publique	26	6	15	7	21	11	4	16	5	14	13	4
Infr. contre la famille	19	18	19	6	7	8	13	10	11	11	3	3
Infr. contre les moeurs	5	10	6	9	4	6	12	8	9	10	12	7
Infr. contre l'autorité publique	8	4	2	8	10	3	6	6	1	6	3	2
Ivresse et alcool	1	3	1			1		2	6	14	7	6
Code pénal social	1	1	3	2	6	2	2	4	2	3		2
Infr. relative au statut juridique de l'enfant	9	2	1	1	2	2	2	1		3	2	
Protection de la personne	2		2	2	2	2	6	1	3	1	3	1
Contravention Code pénal	20											
Autres lois spéciales	1	2			2	1	1			1	1	
Protection des revenus publics		1	1				3	1	1			2
Exercice illégal de l'autorité publique		1	1		2	1		1	1	1		
Carte d'identité	3		1		1							
Travail							1	2	1			
Autres infractions Code pénal						2		1				
Infr. contre la liberté individuelle									2		1	
Législation économique									1			1
Pratiques commerciales	1							1				
Hormones et dopage			1									
Marchand de sommeil						1						
Provocation crime ou délits								1				
Traite des êtres humains										1		
Sous-total	963	746	770	700	755	623	683	639	698	734	607	374
Contravention règlement policier local		8	27	33	29	41	31	45	44	46	45	33
Sous-total		8	27	33	29	41	31	45	44	46	45	33
Total	963	754	797	733	784	664	714	684	742	780	652	407

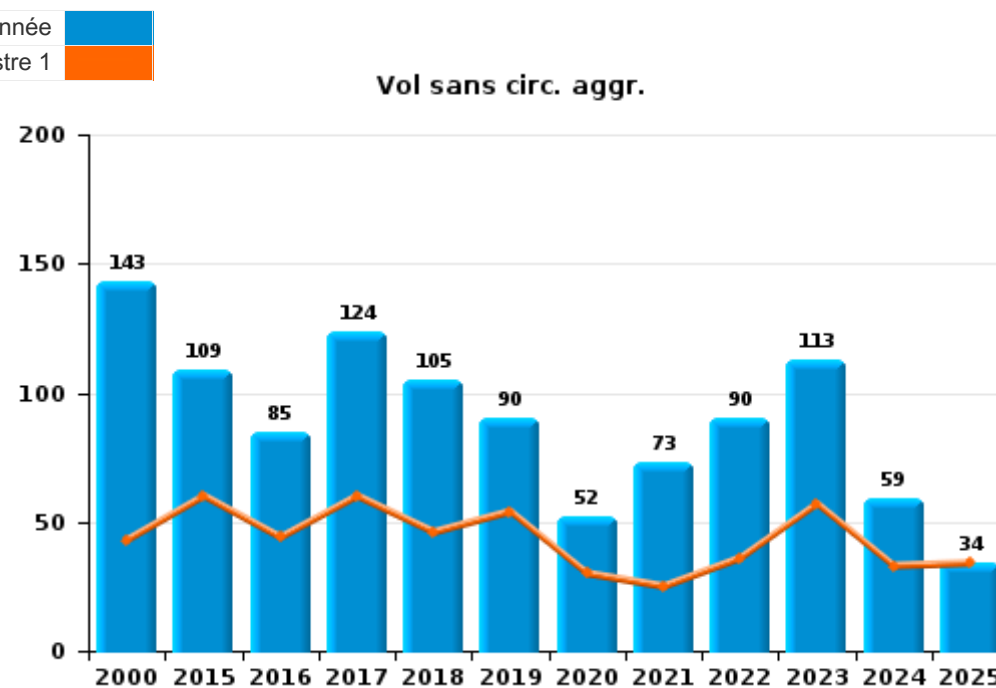
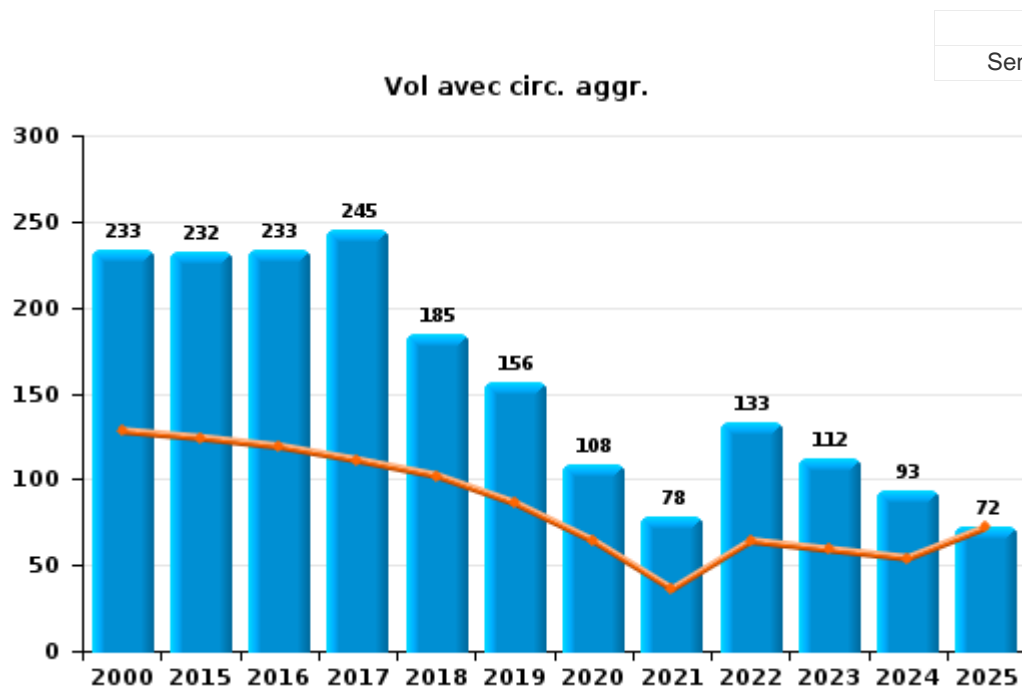
FPF/DGR/DRI/BIPOL - Statistiques policières de criminalité (date de clôture: 31/10/2025)
 Les données pour les années 2001 jusqu'à 2014 ne sont plus publiées mais restent disponibles sur demande auprès du service BIPOL.
 Les données pour 2025 ne concernent que le 1er semestre.



I.1. Catégorie des infractions : Vol et extorsion (top 5 des infractions au niveau national 2024)

Le Roeulx

	2000	2015	2016	2017	2018	2019	2020	2021	2022	2023	2024	2025
Vol avec circ. aggr.	233	232	233	245	185	156	108	78	133	112	93	72
Vol sans circ. aggr.	143	109	85	124	105	90	52	73	90	113	59	34
Vol non spécifié	148	1	2	4	1	2		1	1	1	2	1
Extorsion		5	1	2	2	1	2	1	2		3	2
Total	524	347	321	375	293	249	162	153	226	226	157	109



PPF/DGR/DRI/BIPOL - Statistiques policières de criminalité (date de clôture: 31/10/2025)
 Les données pour les années 2001 jusqu'à 2014 ne sont plus publiées mais restent disponibles sur demande auprès du service BIPOL.
 Les données pour 2025 ne concernent que le 1er semestre.



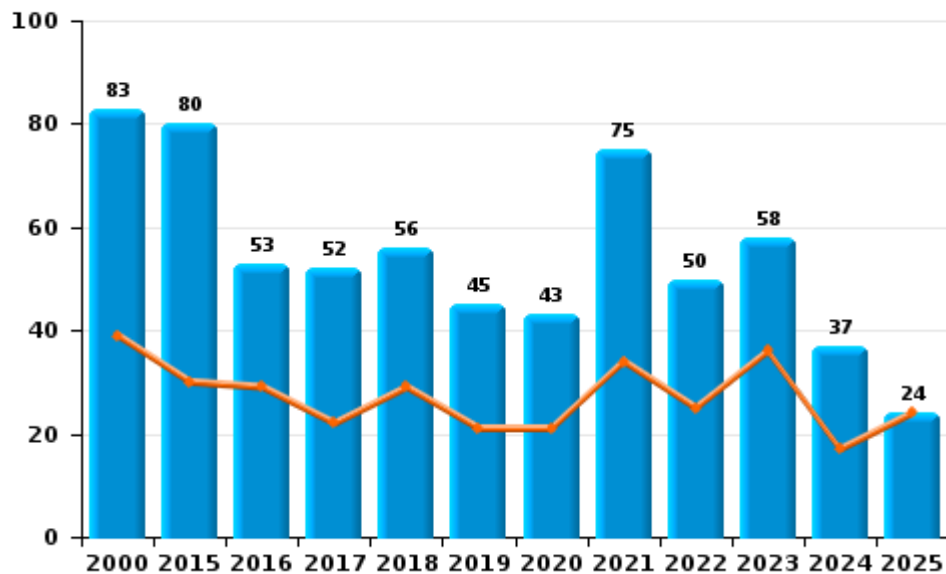
I.2. Catégorie des infractions : Dégradation de la propriété (top 5 des infractions au niveau national 2024)

Le Roeulx

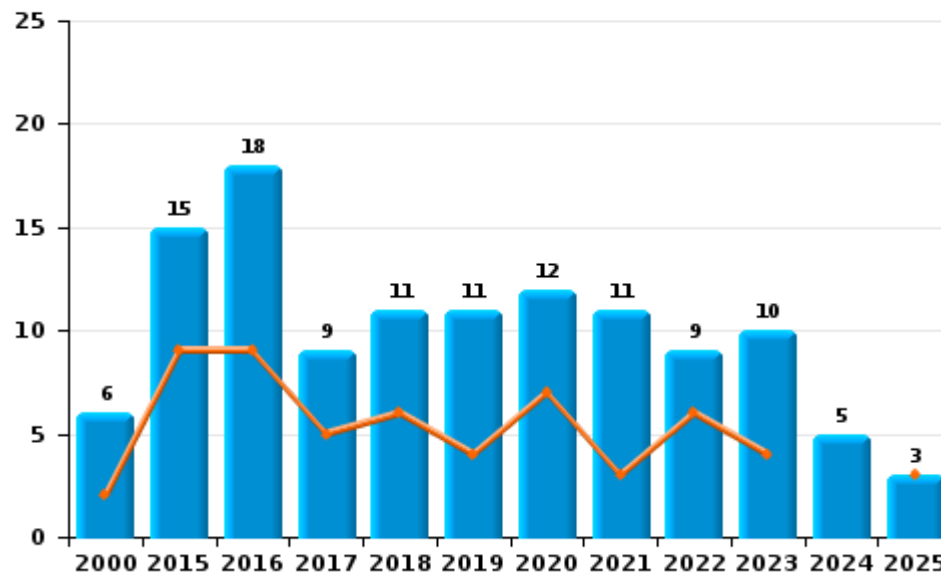
	2000	2015	2016	2017	2018	2019	2020	2021	2022	2023	2024	2025
Vandalisme	83	80	53	52	56	45	43	75	50	58	37	24
Incendie volontaire	6	13	14	4	6	8	8	10	4	6	1	1
Destruction, dénaturation, dégradation	36	3		2	1	1		1	2		1	
Incendie involontaire		2	4	5	5	3	4	1	5	4	4	2
Total	125	98	71	63	68	57	55	87	61	68	43	27

Année ■
Semestre 1 ■

Vandalisme



Incendie

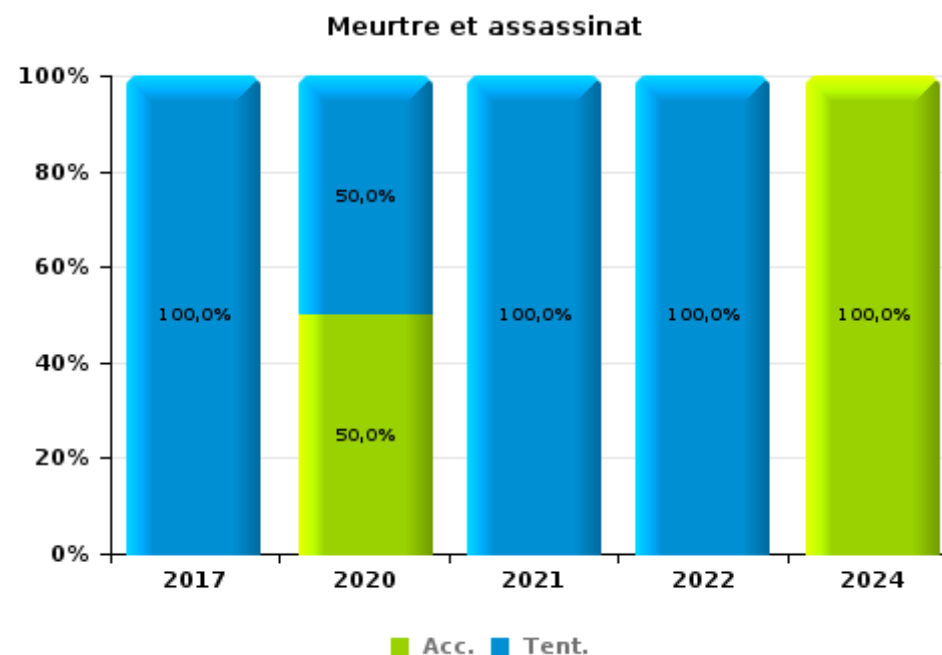
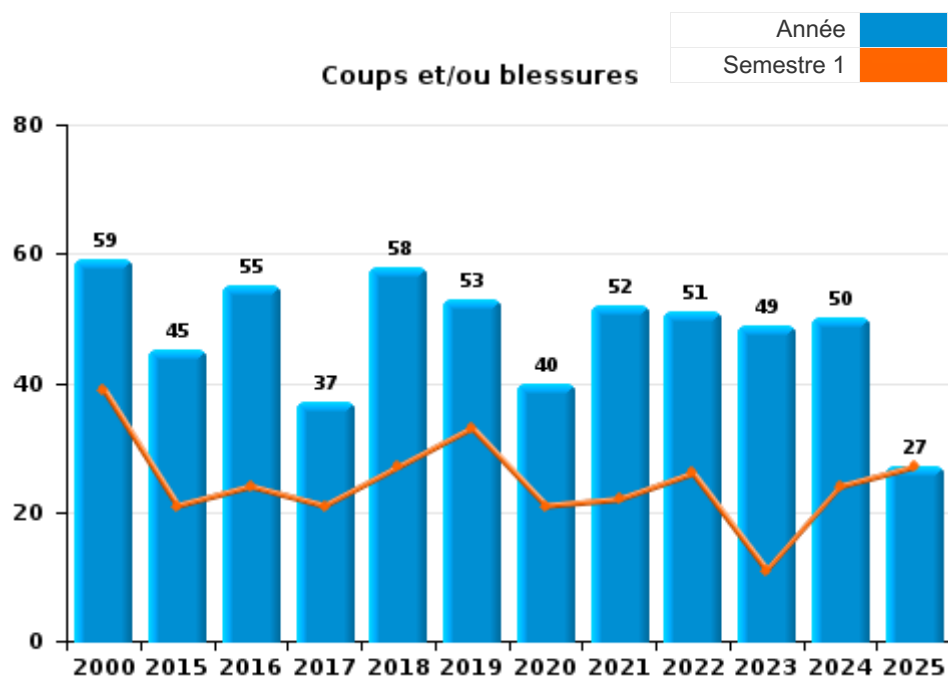




I.3. Catégorie des infractions : Infr. contre l'intégrité physique (top 5 des infractions au niveau national 2024)

Le Roeulx

	2000	2015	2016	2017	2018	2019	2020	2021	2022	2023	2024	2025
Coups et/ou blessures	59	45	55	37	58	53	40	52	51	49	50	27
Autres	10	4	10	5	12	7	10	6	9	8	16	7
Meurtre et assassinat				2			2	1	3		1	
Total	69	49	65	44	70	60	52	59	63	57	67	34





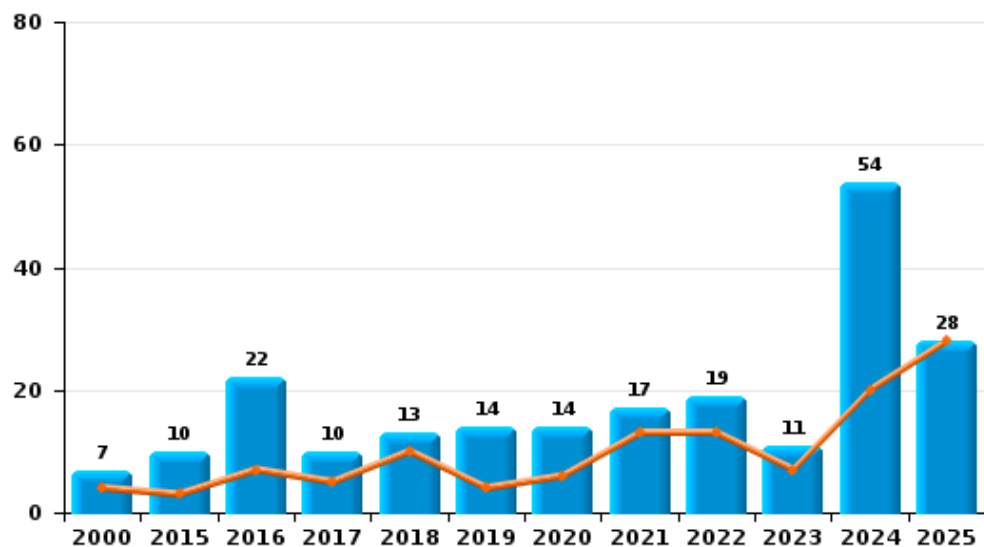
I.4. Catégorie des infractions : Drogues (top 5 des infractions au niveau national 2024)

Le Roeulx

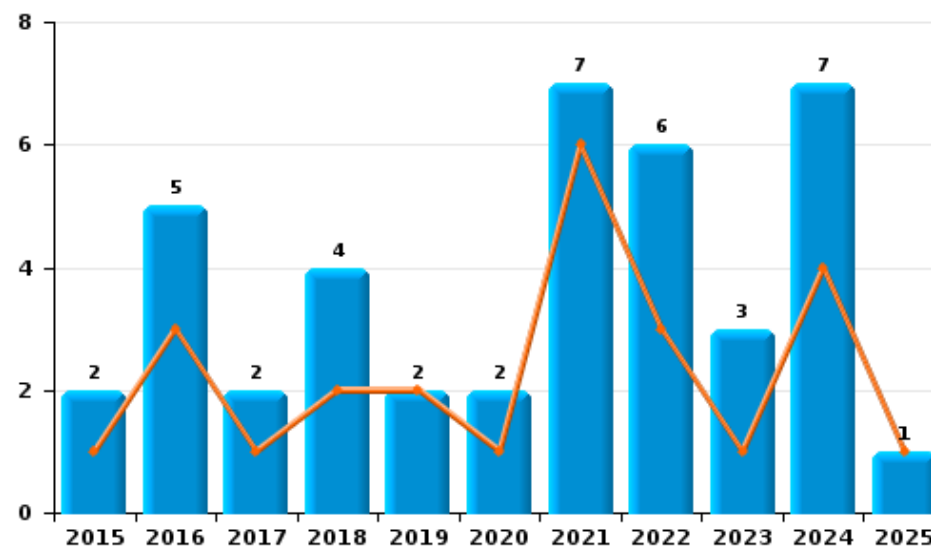
	2000	2015	2016	2017	2018	2019	2020	2021	2022	2023	2024	2025
Détention	7	10	22	10	13	14	14	17	19	11	54	28
Commerce		2	5	2	4	2	2	7	6	3	7	1
Fabrication				1		4	2	2	1			1
Importation et exportation	1	2	2	1		1	1	1	1			
Usage	5				1		2					
Autres			1				1		1			
Total	13	14	30	14	18	21	22	27	28	14	61	30



Détention



Commerce



FPF/DGR/DRI/BIPOL - Statistiques policières de criminalité (date de clôture: 31/10/2025)
 Les données pour les années 2001 jusqu'à 2014 ne sont plus publiées mais restent disponibles sur demande auprès du service BIPOL.
 Les données pour 2025 ne concernent que le 1er semestre.



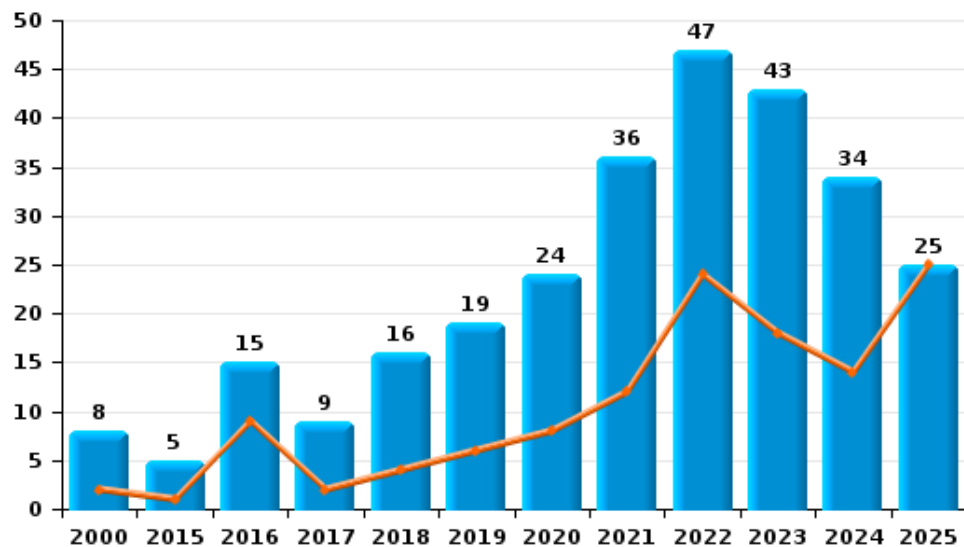
I.5. Catégorie des infractions : Fraude (top 5 des infractions au niveau national 2024)

Le Roeulx

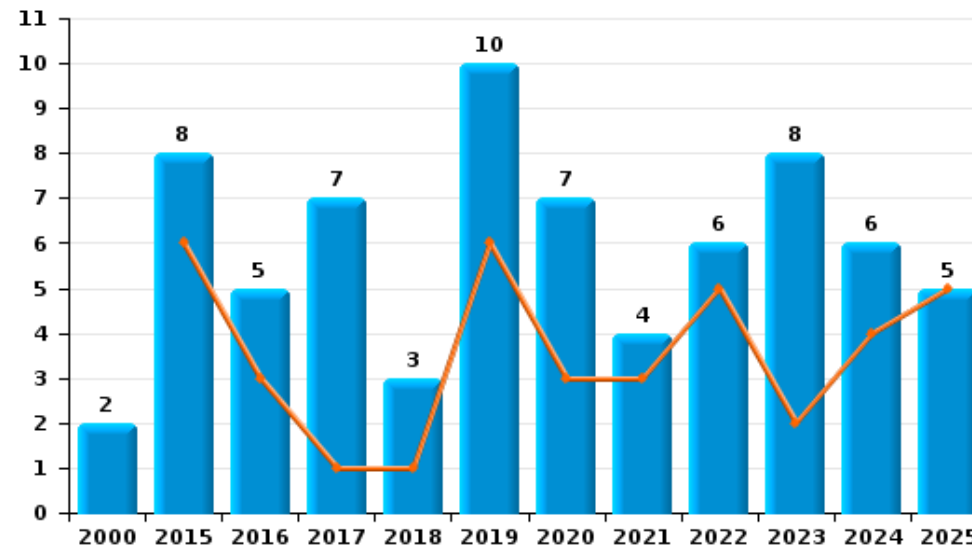
	2000	2015	2016	2017	2018	2019	2020	2021	2022	2023	2024	2025
Escroquerie	8	5	15	9	16	19	24	36	47	43	34	25
Abus de confiance et infr. apparentées	2	8	5	7	3	10	7	4	6	8	6	5
Détournement et destruction frauduleuse	11	2	7	2	3	1	2	3	2	4	3	3
Grivèlerie	30	2	1	1	3	1					2	
Fraudes: Autres	5		2	1	1		2		2	4	4	2
Recel	2				4	1	5	2	2	3	1	1
Infr. liées à l'insolvabilité		1										
Total	58	18	30	20	30	32	40	45	59	62	50	36



Escroquerie



Abus de confiance et infr. apparentées



FPF/DGR/DRI/BIPOL - Statistiques policières de criminalité (date de clôture: 31/10/2025)

Les données pour les années 2001 jusqu'à 2014 ne sont plus publiées mais restent disponibles sur demande auprès du service BIPOL.

Les données pour 2025 ne concernent que le 1er semestre.

STATISTIQUES POLICIERES DE CRIMINALITE

LIEU DE PERPETRATION: COMMUNE

Le Roeulx

PARTIE II : FIGURES CRIMINELLES / PHENOMENES



Le Roeulx

FC Vol moyen de transport

	2000	2015	2016	2017	2018	2019	2020	2021	2022	2023	2024	2025
Vol de voiture	92	18	13	21	10	12	10	5	8	6	6	9
Vol de moto	1	2	4	1		1						1
Carjacking	3	1	1	2	1		2		1			1
Homejacking												1
Vol dans les garages	3	2	1	1	2	3			4			1
Vol de vélomoteur	17	1		3			1			1	1	
Vol de vélo	9	3	5	6	5	2	3	1	8	3	1	4

FC Cambriolage

	2000	2015	2016	2017	2018	2019	2020	2021	2022	2023	2024	2025
Cambriolage dans habitation	131	113	94	88	53	60	35	23	55	37	31	38
Cambriolage ds entreprise ou commerce	22	8	22	18	12	12	4	1	4	3	4	2
Cambriolage ds service public ou bâtiment administ	7	4	3	4	4	2	6	1	1	1	1	2
Vol au bélier								1				
Cambriolage dans bâtiment (total)	159	125	119	109	69	74	45	25	60	41	36	42



FC Vol autre

	2000	2015	2016	2017	2018	2019	2020	2021	2022	2023	2024	2025
Vol à main armée	6	9	4	4	6	2	2		1	2	2	
Vol avec violence sans arme	10	10	6	7	3	6	5	3	6		8	8
Vol dans ou sur un véhicule	97	100	100	128	114	96	60	52	65	56	57	26
Vol d'armes et explosifs	6	4	2	4	2			1	2	1	2	
Steaming			1									
Arrachage de sac à main	1	1										
Vol à l'arraché	1	2		3	1	2	2	1			2	2
Vol à la tire	2	6	2	4	1	1	1	2	3	3	2	
Vol à l'étalage		17	16	16	28	17	9	17	22	46	11	10
Vol par ruse	5	6	6	10	12	12	3	2	4	9	4	2
Vol de métaux		5	4	2	3	5	1	1	2	1	2	3
Vol sur les chantiers	11	10	6	4	5	1	1		11		3	
Home-invasion		1			1						1	1
Vol d'animaux	2	1		2					2	4		
Vol de cargaison		38	53	63	80	42	30	19	32	38	37	16

Criminalité ICT

	2000	2015	2016	2017	2018	2019	2020	2021	2022	2023	2024	2025
Fraude de cartes de paiements		10	14	22	27	40	28	34	47	47	37	20
Phishing						1	2	3	9	10	9	5
Shouldersurfing			2	6	1	3	3	1	2	1		
Skimming			5				1					

FC Autre

	2000	2015	2016	2017	2018	2019	2020	2021	2022	2023	2024	2025
Violence contre les métiers d'intérêt général							1	3	2			
Graffiti	1	2	4	1	2					1	1	
Dégradation de voiture	19	58	24	30	27	28	23	41	20	39	21	16
Rixe au couteau					2				1			



PH Violence intrafamiliale (VIF)

	2000	2015	2016	2017	2018	2019	2020	2021	2022	2023	2024	2025
VIF: physique, dans le couple	2	10	19	15	15	20	9	14	21	19	22	9
VIF: physique, envers des descendants	3	1	1	3	2	2	3	3	1	6	4	1
VIF: physique, envers d'autres membres	19	3	2	2	8	3	4	3	2		6	
VIF: sexuelle, envers des descendants		1			1		1					
VIF: sexuelle, envers d'autres membres								1				
VIF: psychique, dans le couple	24	23	15	8	11	12	14	13	9	16	6	2
VIF: psychique, envers des descendants		1	1	1							1	
VIF: psychique, envers d'autres membres		1		1	3	1	1	1	1	2	1	
VIF: économique, dans le couple		2	1	1	1	3	3	2			1	1
VIF: économique, envers des descendants							1					
VIF: économique, envers d'autres membres	6	2	11	2	1		2	1	4	1	1	1

PH Hormones et dopage

	2000	2015	2016	2017	2018	2019	2020	2021	2022	2023	2024	2025
Dopage humain			1									1

PH Drogues

	2000	2015	2016	2017	2018	2019	2020	2021	2022	2023	2024	2025
Vente de cocaïne			5				1	3	2		3	
Production de cannabis (culture)								1	1			1
Vente-traffic d'héroïne									1			

PH Trafic d'armes

	2000	2015	2016	2017	2018	2019	2020	2021	2022	2023	2024	2025
Commerce et production d'arme à feu et mun.			1									
Commerce et production d'arme non à feu					1							



PH Traite des êtres humains

	2000	2015	2016	2017	2018	2019	2020	2021	2022	2023	2024	2025
TEH - exploitation économique										1		

PH Violence dans l'espace public

	2000	2015	2016	2017	2018	2019	2020	2021	2022	2023	2024	2025
Violence physique (transport public)				1				1				
Violence physique (voie publique)	24	17	23	17	32	16	13	18	21	19	17	16
Violence physique (autre endroit public)		1		2				1				1
Violence physique (endroit accessible au public)	5	3	6	5	4	9	4	10	5	4	4	2
Violence sexuelle (voie publique)		2	1		1	2	2	2	1		3	
Violence sexuelle (autre endroit public)									1			
Violence sexuelle (endroit accessible au public)				2						1	2	
Violence psychique (transport public)				1								
Violence psychique (voie publique)	14	21	19	13	28	14	17	18	18	17	15	14
Violence psychique (autre endroit public)			1		1		1	1	1		2	
Violence psychique (endroit accessible au public)	3	4	3	6	2	4	7	7	8	3	2	1
Vol à main armée (voie publique)	5	3	1	1	1	1	2			1		
Vol à main armée (endroit accessible au public)		5	1	3	3	1					1	
Vol avec violence sans arme (voie publique)	7	3	4	5	2	3	3	2	1			4
Vol avec violence sans arme (autre endroit public)				1								
Vol avec violence sans arme (endr. acces. au pub.)		2	2	1		1			1		1	1

PH Autre

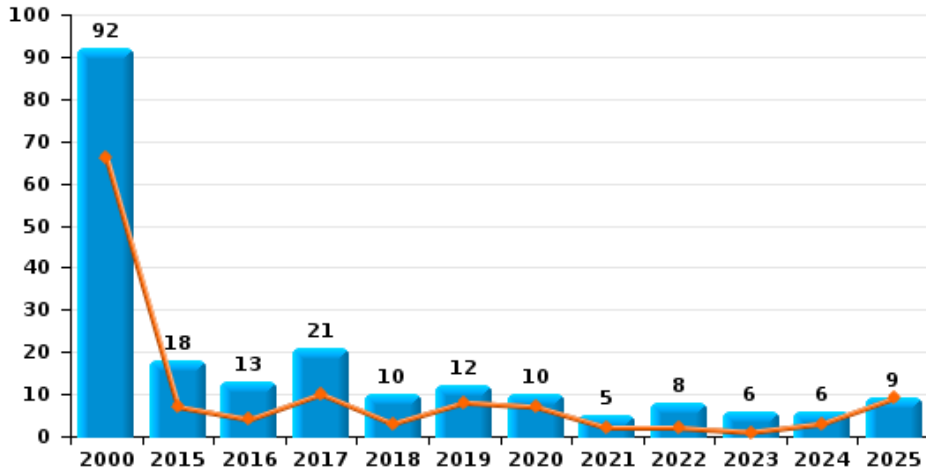
	2000	2015	2016	2017	2018	2019	2020	2021	2022	2023	2024	2025
Faux policiers			2		6		1	1			2	
Terrorisme, extrémisme et radicalisme			1									
Cyberharcèlement	1	24	13	8	5	6	8	15	5	10	9	9
Fraude à l'identité	2	3	8	6	18	11	5	11	8	9	11	10



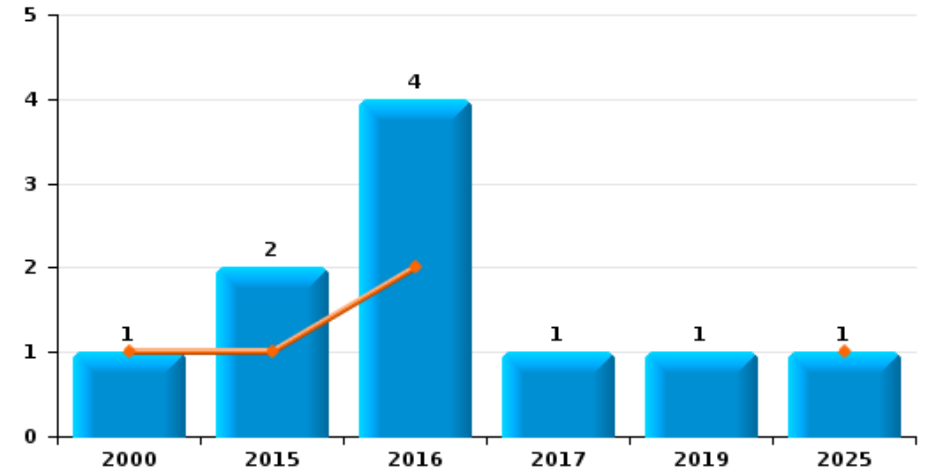
Le Roeulx

Année	■
Semestre 1	■

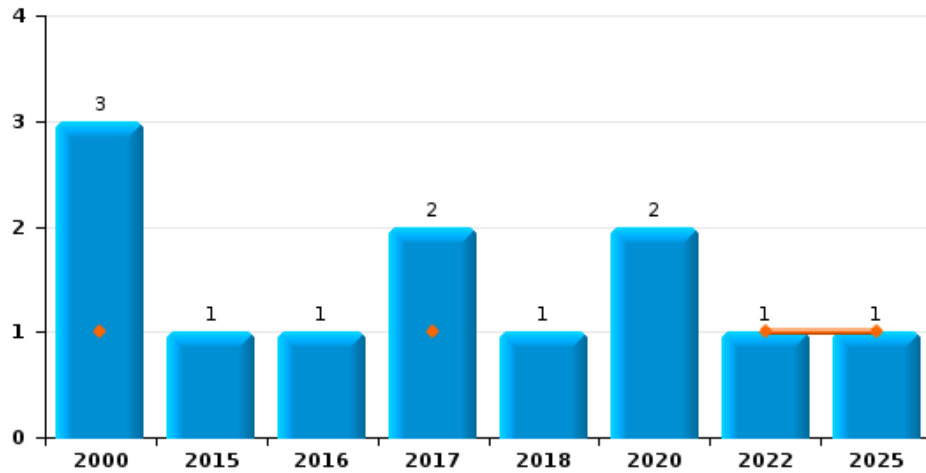
Vol de voiture



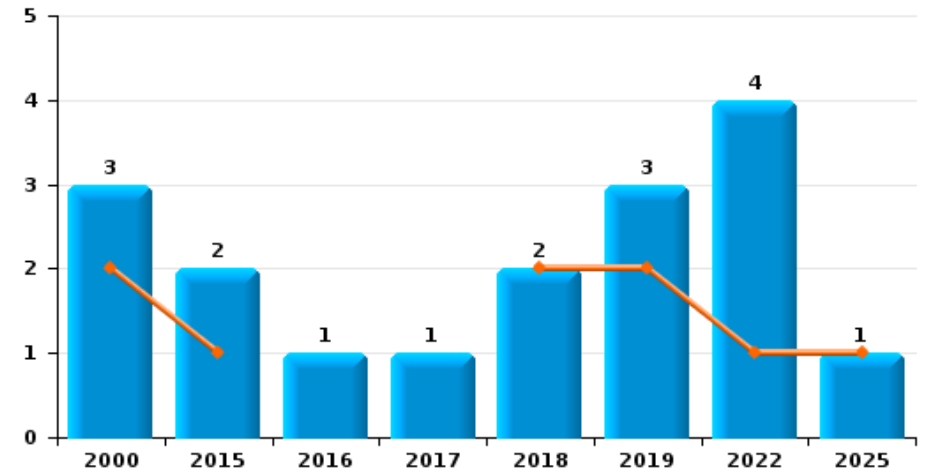
Vol de moto



Carjacking



Vol dans les garages

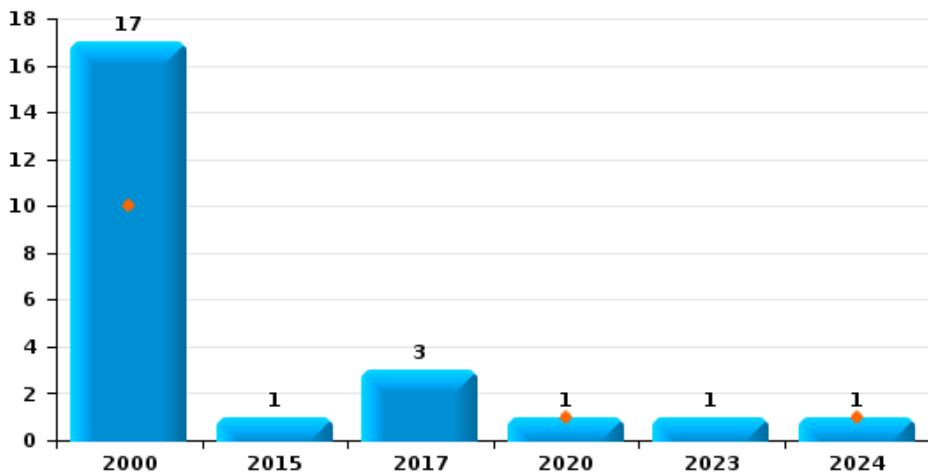




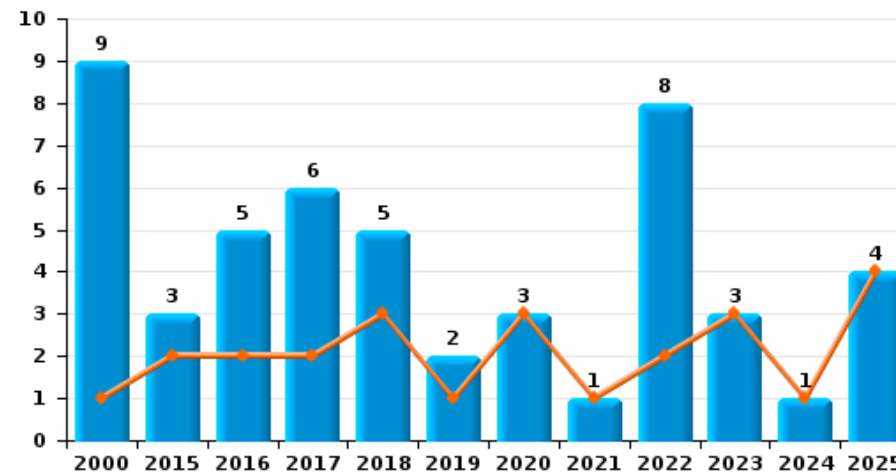
Le Roeulx

Année	■
Semestre 1	■

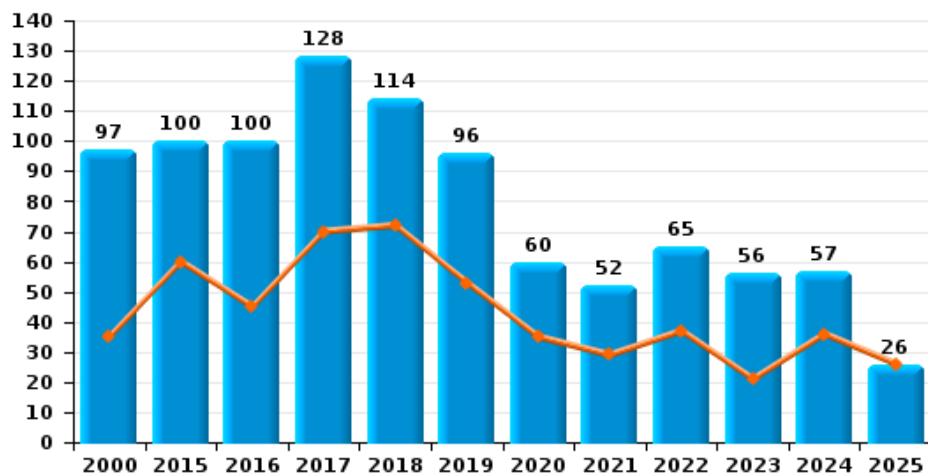
Vol de vélomoteur



Vol de vélo



Vol dans ou sur un véhicule

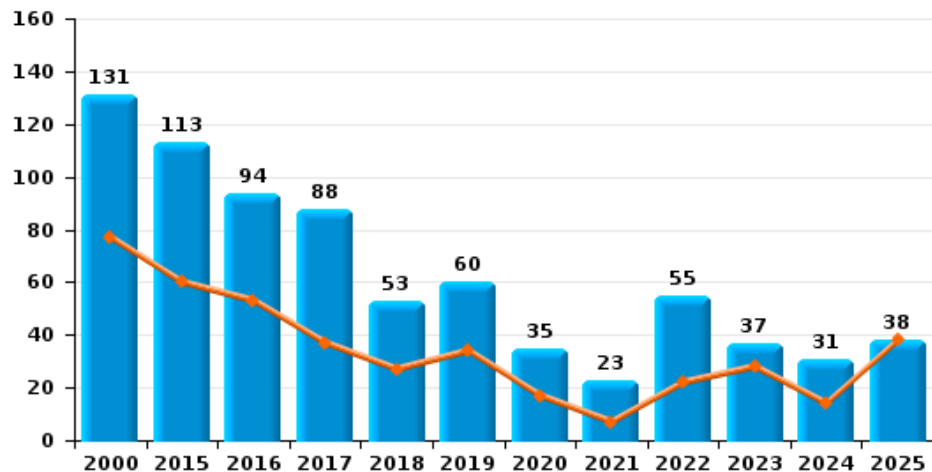




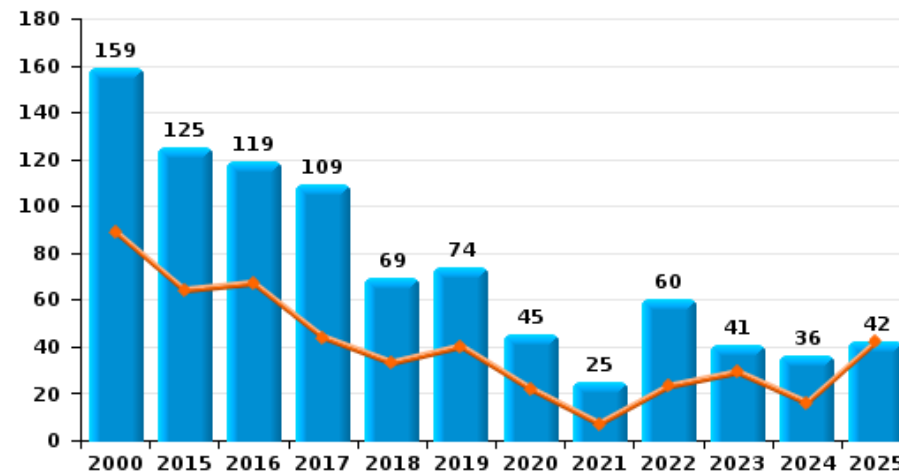
Le Roeulx



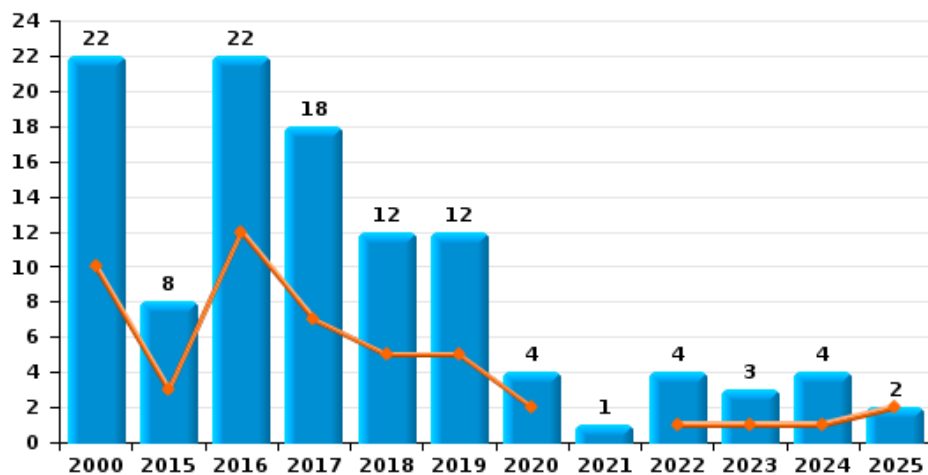
Cambriolage dans habitation



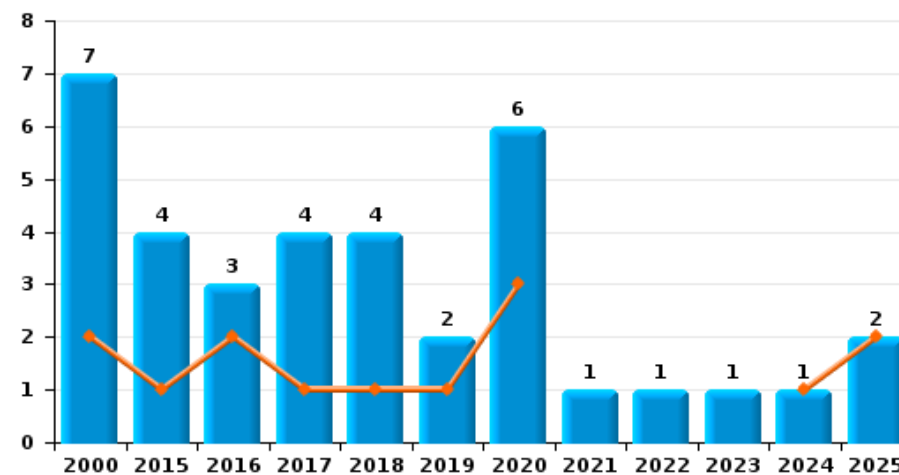
Cambriolage dans bâtiment (total)



Cambriolage ds entreprise ou commerce



Cambriolage ds service public ou bâtiment administratif

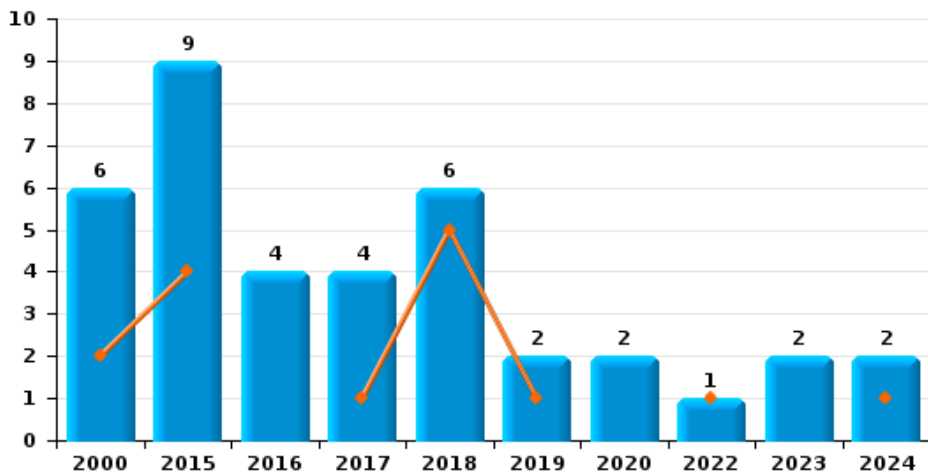




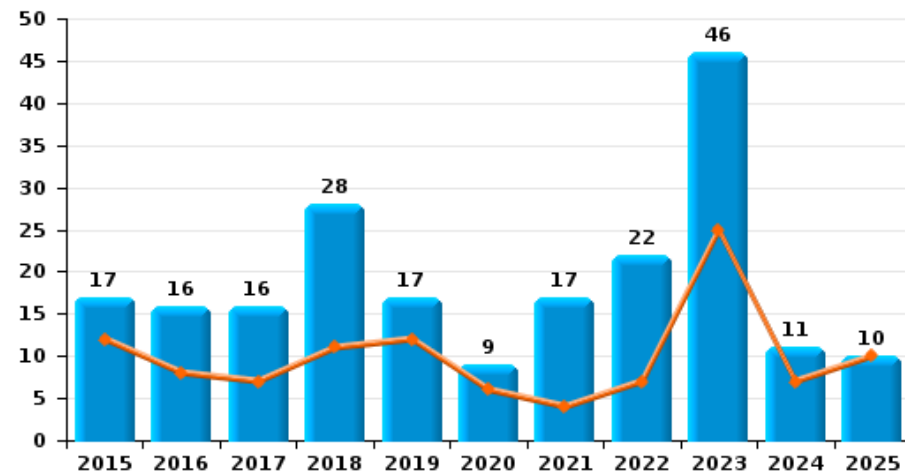
Le Roeulx



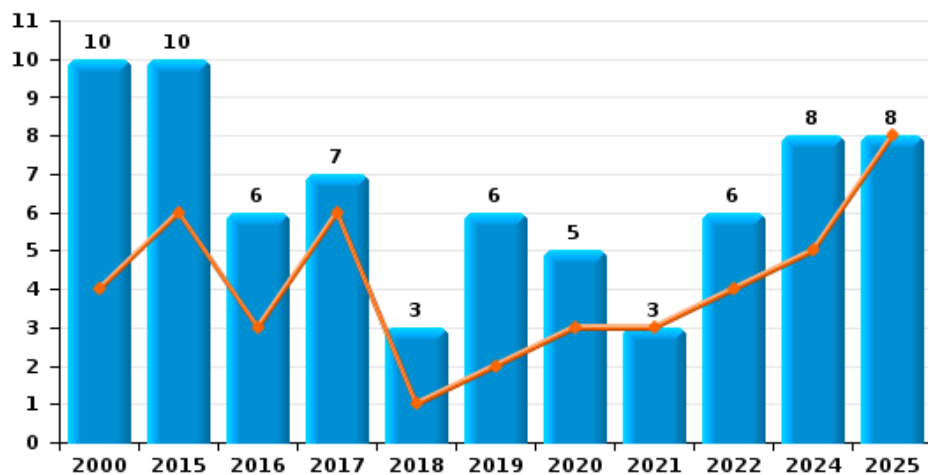
Vol à main armée



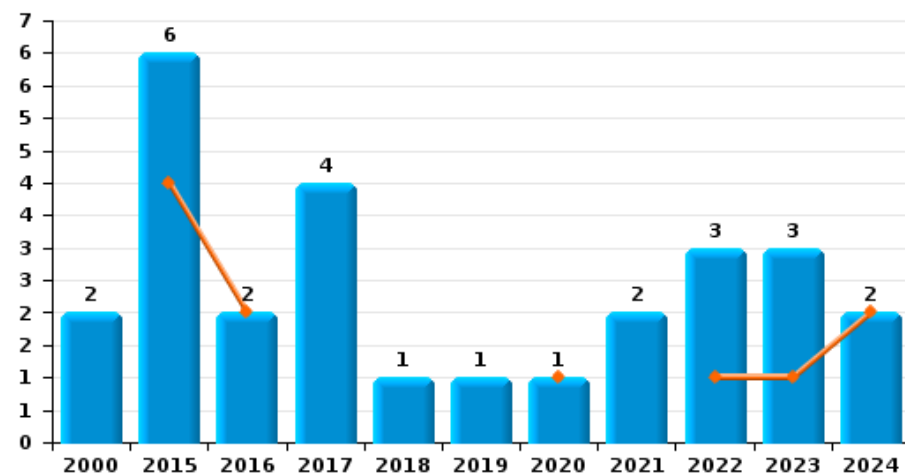
Vol à l'étalage



Vol avec violence sans arme



Vol à la tire

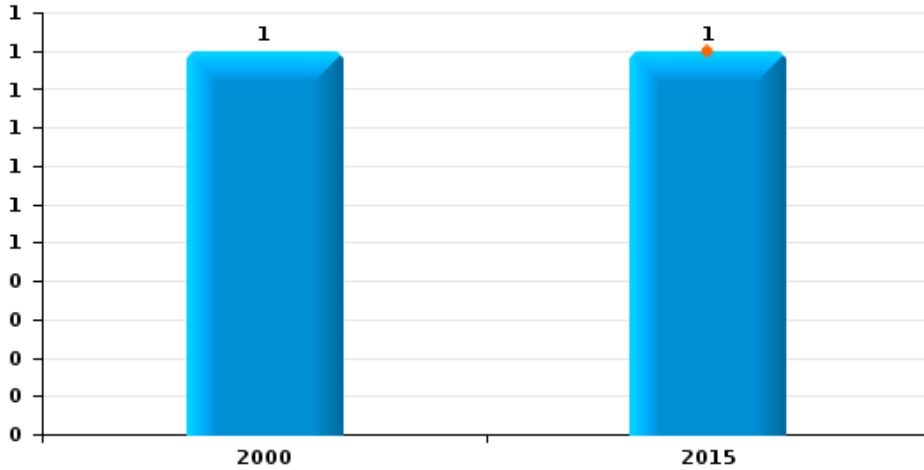




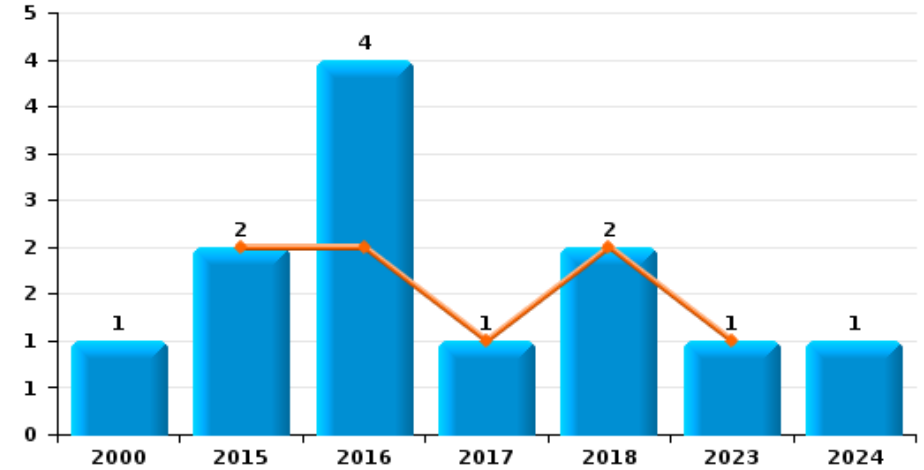
Le Roeulx



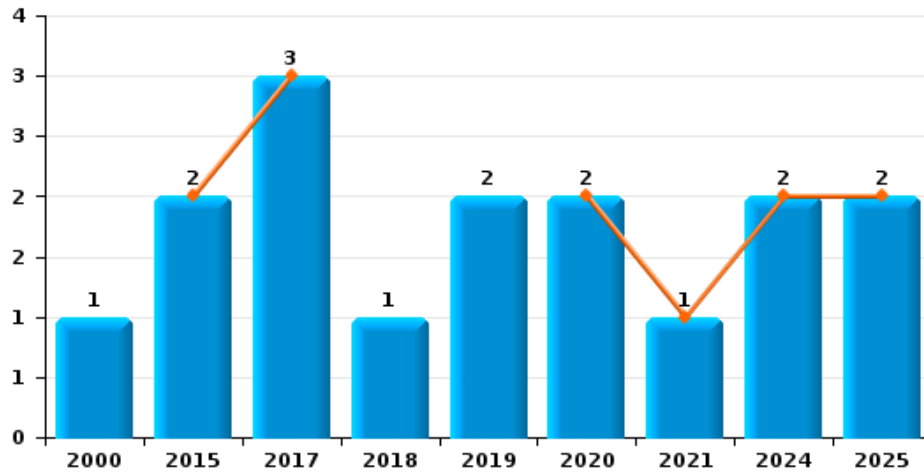
Arrachage de sac à main



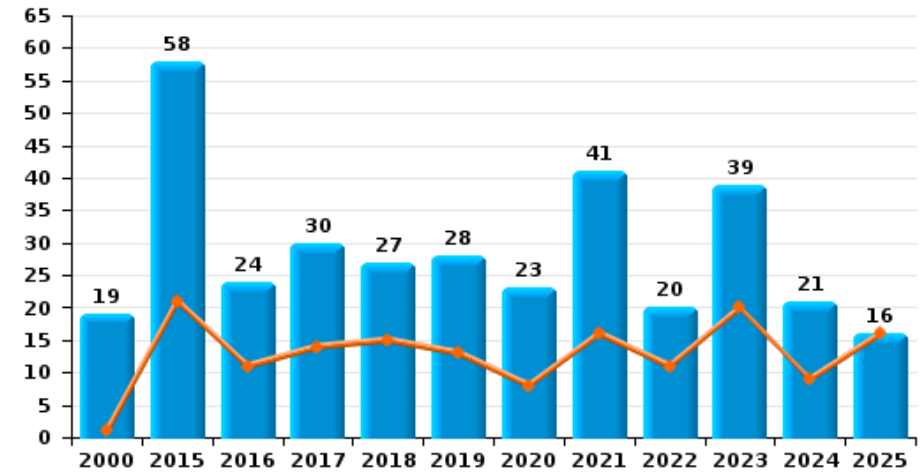
Graffiti



Vol à l'arraché



Dégradation de voiture





Le Roeulx

FC Vol moyen de transport

		2000	2015	2016	2017	2018	2019	2020	2021	2022	2023	2024	2025
Vol de voiture	Trim 1	41	5	2	6	1	3	5	1	2	1	1	5
	Trim 2	25	2	2	4	2	5	2	1			2	4
	Trim 3	12	5	5	6	3	4	2	1	2	3	1	
	Trim 4	14	6	4	5	4		1	2	4	2	2	
	Total	92	18	13	21	10	12	10	5	8	6	6	9
Vol de moto	Trim 1	1	1										1
	Trim 2			2									
	Trim 3		1	1	1								
	Trim 4			1			1						
	Total	1	2	4	1		1						1
Carjacking	Trim 1	1			1					1			1
	Trim 3	1						1					
	Trim 4	1	1	1	1	1		1					
	Total	3	1	1	2	1		2		1			1
Homejacking	Trim 1												1
Total													1
Vol dans les garages	Trim 1		1			1	1			1			1
	Trim 2	2				1	1						
	Trim 3	1		1	1		1			2			
	Trim 4		1							1			
	Total	3	2	1	1	2	3				4		1
Vol de vélomoteur	Trim 1	2						1					
	Trim 2	8										1	
	Trim 3	4			2						1		
	Trim 4	3	1		1								
	Total	17	1		3				1			1	1



FC Vol moyen de transport

		2000	2015	2016	2017	2018	2019	2020	2021	2022	2023	2024	2025
Vol de vélo	Trim 1	1	1		1	2		1		1	3		1
	Trim 2		1	2	1	1	1	2	1	1		1	3
	Trim 3	7	1	2	1					4			
	Trim 4	1		1	3	2	1			2			
Total		9	3	5	6	5	2	3	1	8	3	1	4



FC Cambriolage

		2000	2015	2016	2017	2018	2019	2020	2021	2022	2023	2024	2025
Cambriolage dans habitation	Trim 1	41	34	37	20	15	18	15	4	11	23	4	25
	Trim 2	36	26	16	17	12	16	2	3	11	5	10	13
	Trim 3	30	22	23	18	7	11	8	7	15	3	5	
	Trim 4	24	31	18	33	19	15	10	9	18	6	12	
	Total	131	113	94	88	53	60	35	23	55	37	31	38
Cambriolage ds entreprise ou commerce	Trim 1	5	2	6	1	1	2	2				1	2
	Trim 2	5	1	6	6	4	3			1	1		
	Trim 3	1	4	2	3	3	1			2	1	2	
	Trim 4	11	1	8	8	4	6	2	1	1	1	1	
	Total	22	8	22	18	12	12	4	1	4	3	4	2
Cambriolage ds service public ou bâtiment administ	Trim 1	1	1	1		1		1				1	1
	Trim 2	1		1	1		1	2					1
	Trim 3	2	2	1	1	2	1	1	1	1	1		
	Trim 4	3	1		2	1		2					
	Total	7	4	3	4	4	2	6	1	1	1	1	2
Vol au bélier	Trim 4								1				
Total									1				
Cambriolage dans bâtiment (total)	Trim 1	47	37	44	21	17	20	18	4	11	23	6	28
	Trim 2	42	27	23	23	16	20	4	3	12	6	10	14
	Trim 3	33	28	26	22	12	13	9	8	18	5	7	
	Trim 4	37	33	26	43	24	21	14	10	19	7	13	
	Total	159	125	119	109	69	74	45	25	60	41	36	42



FC Vol autre

		2000	2015	2016	2017	2018	2019	2020	2021	2022	2023	2024	2025
Vol à main armée	Trim 1	1	2		1	3	1			1		1	
	Trim 2	1	2			2							
	Trim 3	1	3	2	1	1		1			1		
	Trim 4	3	2	2	2		1	1			1	1	
	Total	6	9	4	4	6	2	2			1	2	2
Vol avec violence sans arme	Trim 1	1	4		2			1	2	2		1	4
	Trim 2	3	2	3	4	1	2	2	1	2		4	4
	Trim 3	5	2	2	1		2			1		2	
	Trim 4	1	2	1		2	2	2		1		1	
	Total	10	10	6	7	3	6	5	3	6			8
Vol dans ou sur un véhicule	Trim 1	19	31	33	33	46	29	24	14	16	10	22	20
	Trim 2	16	29	12	37	26	24	11	15	21	11	14	6
	Trim 3	38	22	28	23	19	21	14	11	17	13	7	
	Trim 4	24	18	27	35	23	22	11	12	11	22	14	
	Total	97	100	100	128	114	96	60	52	65	56	57	26
Vol d'armes et explosifs	Trim 1	1	2	1	1				1			1	
	Trim 2	4								2			
	Trim 3		1			1					1		
	Trim 4	1	1	1	3	1						1	
	Total	6	4	2	4	2				1	2	1	2
Steaming	Trim 2			1									
Total			1										
Arrachage de sac à main	Trim 1		1										
	Trim 3	1											
	Total	1	1										



FC Vol autre

		2000	2015	2016	2017	2018	2019	2020	2021	2022	2023	2024	2025
Vol à l'arraché	Trim 1		1		1			1					1
	Trim 2		1		2			1	1			2	1
	Trim 3	1					1						
	Trim 4					1	1						
	Total	1	2	3	1	2	2	1	2	2	2	2	2
Vol à la tire	Trim 1		3	1									
	Trim 2		1	1				1		1	1	2	
	Trim 3		2		2	1	1			2			
	Trim 4	2			2				2		2		
	Total	2	6	2	4	1	1	1	2	3	3	2	
Vol à l'étalage	Trim 1		3	5	2	6	8	5	2	5	16	4	6
	Trim 2		9	3	5	5	4	1	2	2	9	3	4
	Trim 3		3	4	6	6	5	1	7	7	5	3	
	Trim 4		2	4	3	11		2	6	8	16	1	
	Total		17	16	16	28	17	9	17	22	46	11	10
Vol par ruse	Trim 1	3	2	1	3	2	2	1	1	1	1		2
	Trim 2	1	1	1	3	1	4	1		1	3	2	
	Trim 3		2	1	2	4	2	1		2	5	1	
	Trim 4	1	1	3	2	5	4		1			1	
	Total	5	6	6	10	12	12	3	2	4	9	4	2
Vol de métaux	Trim 1		1	1		1				1	1	1	3
	Trim 2		1	1		1	5	1					
	Trim 3		1	2	1	1			1			1	
	Trim 4		2		1					1			
	Total		5	4	2	3	5	1	1	2	1	2	3



FC Vol autre

		2000	2015	2016	2017	2018	2019	2020	2021	2022	2023	2024	2025
Vol sur les chantiers	Trim 1	1	1		1	1				2		1	
	Trim 2	1	4	2			1	1		3		1	
	Trim 3	4	2	3	2	4				5		1	
	Trim 4	5	3	1	1					1			
	Total	11	10	6	4	5	1	1			11		3
Home-invasion	Trim 1					1							
	Trim 2		1										1
	Trim 4											1	
	Total		1			1						1	1
Vol d'animaux	Trim 1									1	3		
	Trim 2	1	1										
	Trim 3									1			
	Trim 4	1			2						1		
	Total	2	1		2						2	4	
Vol de cargaison	Trim 1		15	14	22	36	16	14	4	7	7	17	13
	Trim 2		15	6	15	17	9	5	9	12	5	10	3
	Trim 3		3	13	8	10	11	4	3	9	9	2	
	Trim 4		5	20	18	17	6	7	3	4	17	8	
	Total		38	53	63	80	42	30	19	32	38	37	16



Criminalité ICT

		2000	2015	2016	2017	2018	2019	2020	2021	2022	2023	2024	2025
Fraude de cartes de paiements	Trim 1			1	15	1	6	3	4	12	8	4	11
	Trim 2			8		15	5	12	5	14	7	15	9
	Trim 3		7		1	7	7	10	15	11	14	12	
	Trim 4		3	5	6	4	22	3	10	10	18	6	
Total			10	14	22	27	40	28	34	47	47	37	20
Phishing	Trim 1									4	2	1	4
	Trim 2								1	3	2	1	1
	Trim 3					1	1	1	1	2	4	5	
	Trim 4							1	1		2	2	
Total						1	2	3	3	9	10	9	5
Shouldersurfing	Trim 1				6		1		1				
	Trim 2		2					1			1		
	Trim 3						2	2		2			
	Trim 4					1							
Total			2	6	1	3	3	1	2	2	1		
Skimming	Trim 2			5									
	Trim 3							1					
Total			5					1					



FC Autre

		2000	2015	2016	2017	2018	2019	2020	2021	2022	2023	2024	2025
Violence contre les métiers d'intérêt général	Trim 1							1		1			
	Trim 2								1				
	Trim 3								2	1			
	Total							1	3	2			
Graffiti	Trim 1		2	1		2							
	Trim 2			1	1						1		
	Trim 3			2								1	
	Trim 4	1											
	Total	1	2	4	1	2						1	1
Dégradation de voiture	Trim 1		9	6	7	8	5	4	7	8	7	5	6
	Trim 2	1	12	5	7	7	8	4	9	3	13	4	10
	Trim 3	8	22	7	8	3	7	9	18		10	10	
	Trim 4	10	15	6	8	9	8	6	7	9	9	2	
	Total	19	58	24	30	27	28	23	41	20	39	21	16
Rixe au couteau	Trim 3				1					1			
	Trim 4				1								
	Total				2					1			



PH Violence intrafamiliale (VIF)

		2000	2015	2016	2017	2018	2019	2020	2021	2022	2023	2024	2025
VIF: physique, dans le couple	Trim 1	1	1	4	5	2	5	2	5	5	2	8	6
	Trim 2		1	4	4	3	11	4	4	5	2	5	3
	Trim 3		4	9	2	5	4	3	1	5	6	5	
	Trim 4	1	4	2	4	5			4	6	9	4	
	Total	2	10	19	15	15	20	9	14	21	19	22	9
VIF: physique, envers des descendants	Trim 1	1	1		2						1		1
	Trim 2						1	2	1	1		1	
	Trim 3	1		1	1	1	1		1		3	2	
	Trim 4	1				1		1	1		2	1	
	Total	3	1	1	3	2	2	3	3	1	6	4	1
VIF: physique, envers d'autres membres	Trim 1	8	1			1				1			
	Trim 2	5		1		3	1	1				1	
	Trim 3	4	2	1		4	2	3	2			1	
	Trim 4	2			2				1	1		4	
	Total	19	3	2	2	8	3	4	3	2	2	6	
VIF: sexuelle, envers des descendants	Trim 1							1					
	Trim 3					1							
	Trim 4		1										
	Total		1			1		1					
VIF: sexuelle, envers d'autres membres	Trim 2								1				
	Total								1				
VIF: psychique, dans le couple	Trim 1	12	4	9	2	7	1	3	5	2	3	1	1
	Trim 2	4	6	1	2		5	5	3		5	3	1
	Trim 3	1	5	3	3	4	4	4	1	3	3	2	
	Trim 4	7	8	2	1		2	2	4	4	5		
	Total	24	23	15	8	11	12	14	13	9	16	6	2



PH Violence intrafamiliale (VIF)

		2000	2015	2016	2017	2018	2019	2020	2021	2022	2023	2024	2025
VIF: psychique, envers des descendants	Trim 1				1								
	Trim 3			1								1	
	Trim 4		1										
	Total		1	1	1							1	
VIF: psychique, envers d'autres membres	Trim 1				1			1			1	1	
	Trim 2		1			3	1		1		1		
	Trim 3									1			
	Total		1		1	3	1	1	1	1	2	1	
VIF: économique, dans le couple	Trim 1											1	1
	Trim 2		1				3	2	1				
	Trim 3		1		1			1					
	Trim 4					1			1				
	Total		2	1	1	1	3	3	2			1	1
VIF: économique, envers des descendants	Trim 2							1					
Total								1					
VIF: économique, envers d'autres membres	Trim 1	1		6	2								
	Trim 2	2									1		1
	Trim 3	1	1	3				2	1	3		1	
	Trim 4	2	1	2		1				1			
	Total	6	2	11	2	1		2	1	4	1	1	1



PH Hormones et dopage

		2000	2015	2016	2017	2018	2019	2020	2021	2022	2023	2024	2025
Dopage humain	Trim 1												1
	Trim 2			1									
Total				1									1



PH Drogues

		2000	2015	2016	2017	2018	2019	2020	2021	2022	2023	2024	2025
Vente de cocaïne	Trim 1			3					1			1	
	Trim 2								2	1			
	Trim 3			2				1		1		2	
	Total			5				1	3	2		3	
Production de cannabis (culture)	Trim 1									1			1
	Trim 3								1				
	Total								1	1			1
Vente-traffic d héroïne	Trim 2									1			
	Total									1			



PH Trafic d'armes

		2000	2015	2016	2017	2018	2019	2020	2021	2022	2023	2024	2025
Commerce et production d'arme à feu et mun.	Trim 2			1									
	Total			1									
Commerce et production d'arme non à feu	Trim 2					1							
	Total					1							



PH Traite des êtres humains

		2000	2015	2016	2017	2018	2019	2020	2021	2022	2023	2024	2025
TEH - exploitation économique	Trim 1										1		
	Total										1		



PH Violence dans l'espace public

		2000	2015	2016	2017	2018	2019	2020	2021	2022	2023	2024	2025
Violence physique (transport public)	Trim 2				1								
	Trim 3								1				
	Total				1				1				
Violence physique (voie publique)	Trim 1	7	4	3	3	2	2	4	2	2	2	5	7
	Trim 2	10	5	7	5	11	9	5	4	6	2	5	9
	Trim 3	5	2	12	4	11	5	4	10	7	12	5	
	Trim 4	2	6	1	5	8			2	6	3	2	
	Total	24	17	23	17	32	16	13	18	21	19	17	16
Violence physique (autre endroit public)	Trim 1				1								1
	Trim 2				1				1				
	Trim 3		1										
Total		1		2				1				1	
Violence physique (endroit accessible au public)	Trim 1	3	1	3			1	2		1		2	2
	Trim 2		1	1	3	2	1	1	3	1	1	1	
	Trim 3	2	1	2	1	2	4	1	3	1	1		
	Trim 4				1		3		4	2	2	1	
	Total	5	3	6	5	4	9	4	10	5	4	4	2
Violence sexuelle (voie publique)	Trim 1					1		1		1		1	
	Trim 2		1				2	1					
	Trim 3		1	1					2			2	
Total		2	1		1	2	2	2	1		3		
Violence sexuelle (autre endroit public)	Trim 2									1			
Total										1			
Violence sexuelle (endroit accessible au public)	Trim 2				1						1	1	
	Trim 3											1	
	Trim 4				1								
	Total				2						1	2	



PH Violence dans l'espace public

		2000	2015	2016	2017	2018	2019	2020	2021	2022	2023	2024	2025
Violence psychique (transport public)	Trim 2				1								
	Total				1								
Violence psychique (voie publique)	Trim 1	2	9	6	2	3	3	4	1	1	5	5	7
	Trim 2	5	6	7	4	7	7	3	7	6	4	4	7
	Trim 3	4	2	4	5	11	1	2	3	6	7	4	
	Trim 4	3	4	2	2	7	3	8	7	5	1	2	
	Total	14	21	19	13	28	14	17	18	18	17	15	14
Violence psychique (autre endroit public)	Trim 1											1	
	Trim 2				1			1					
	Trim 3								1			1	
	Trim 4			1						1			
	Total			1		1		1	1	1		2	
Violence psychique (endroit accessible au public)	Trim 1	2	1		1		1	2		5			1
	Trim 2		2	1	1	2	1	3	3			1	
	Trim 3		1	1	1			2	3	2	3		
	Trim 4	1		1	3		2		1	1		1	
	Total	3	4	3	6	2	4	7	7	8	3	2	1
Vol à main armée (voie publique)	Trim 1	1	1			1	1						
	Trim 2	1											
	Trim 3	1						1			1		
	Trim 4	2	2	1	1			1					
	Total	5	3	1	1	1	1	2			1		
Vol à main armée (endroit accessible au public)	Trim 1				1							1	
	Trim 2		2			2							
	Trim 3		3		1	1							
	Trim 4			1	1		1						
	Total		5	1	3	3	1					1	



PH Violence dans l'espace public

		2000	2015	2016	2017	2018	2019	2020	2021	2022	2023	2024	2025
Vol avec violence sans arme (voie publique)	Trim 1		2		2			1	1	1			2
	Trim 2	3	1	2	2		1	1	1				2
	Trim 3	4		2	1		1						
	Trim 4					2	1	1					
Total		7	3	4	5	2	3	3	2	1			4
Vol avec violence sans arme (autre endroit public)	Trim 2				1								
Total					1								
Vol avec violence sans arme (endr. acces. au pub.)	Trim 1												1
	Trim 2			1	1		1			1		1	
	Trim 3		2										
	Trim 4			1									
Total			2	2	1		1			1		1	1



PH Autre

		2000	2015	2016	2017	2018	2019	2020	2021	2022	2023	2024	2025
Faux policiers	Trim 1					2							
	Trim 2					1		1	1				
	Trim 3											1	
	Trim 4			2		3						1	
Total				2		6		1	1			2	
Terrorisme, extrémisme et radicalisme	Trim 3			1									
Total				1									
Cyberharcèlement	Trim 1		8	6		1	2	2	7		3	6	3
	Trim 2		2	3	1	1	2	1	3	3	4	1	6
	Trim 3			2	5	1	1	3	3		2	1	
	Trim 4	1	14	2	2	2	1	2	2	2	1	1	
Total		1	24	13	8	5	6	8	15	5	10	9	9
Fraude à l'identité	Trim 1			3	1	4	2		3	2	3	2	5
	Trim 2			1	2	5	3	1	2	5	1	5	5
	Trim 3		2	1	2	6	3	3	5	1	1	4	
	Trim 4	2	1	3	1	3	3	1	1		4		
Total		2	3	8	6	18	11	5	11	8	9	11	10



Le Roeulx

2024

FC Vol moyen de transport

	Fév	Mai	Juin	Août	Nov	Déc	Total
Vol de voiture	1	2		1	1	1	6
Vol de vélomoteur			1				1
Vol de vélo		1					1

FC Cambriolage

	Jan	Fév	Mar	Avr	Mai	Juin	Juil	Août	Sep	Oct	Nov	Déc	Total
Cambriolage dans habitation	2	1	1	3	5	2	1		4	6	2	4	31
Cambriolage ds entreprise ou commerce			1					2			1		4
Cambriolage ds service public ou bâtiment administ		1											1
Cambriolage dans bâtiment (total)	2	2	2	3	5	2	1	2	4	6	3	4	36



FC Vol autre

	Jan	Fév	Mar	Avr	Mai	Juin	Juil	Août	Sep	Oct	Déc	Total
Vol à main armée			1							1		2
Vol avec violence sans arme	1			3		1			2		1	8
Vol dans ou sur un véhicule	9	5	8	2	10	2	3	1	3	6	8	57
Vol d'armes et explosifs			1							1		2
Vol à l'arraché				2								2
Vol à la tire				1		1						2
Vol à l'étalage		1	3	1	2			2	1	1		11
Vol par ruse				2					1	1		4
Vol de métaux			1						1			2
Vol sur les chantiers		1		1				1				3
Home-invasion										1		1
Vol de cargaison	8	4	5		8	2			2	6	2	37

Criminalité ICT

	Jan	Mar	Avr	Mai	Juin	Juil	Août	Sep	Oct	Nov	Déc	Total
Fraude de cartes de paiements	3	1	4	6	5	4	2	6	1	5		37
Phishing	1			1		3		2		1	1	9

FC Autre

	Jan	Fév	Avr	Mai	Juin	Juil	Août	Sep	Oct	Déc	Total
Graffiti								1			1
Dégradation de voiture	1	4	1	1	2	4	6		1	1	21



PH Violence intrafamiliale (VIF)

	Jan	Fév	Mar	Avr	Juin	Juil	Août	Sep	Oct	Nov	Total
VIF: physique, dans le couple	3	1	4	1	4	2	3		3	1	22
VIF: physique, envers des descendants				1			1	1	1		4
VIF: physique, envers d'autres membres					1		1		1	3	6
VIF: psychique, dans le couple	1			3			1	1			6
VIF: psychique, envers des descendants							1				1
VIF: psychique, envers d'autres membres		1									1
VIF: économique, dans le couple			1								1
VIF: économique, envers d'autres membres							1				1

PH Drogues

	Jan	Août	Sep	Total
Vente de cocaïne	1	1	1	3

PH Violence dans l'espace public

	Jan	Fév	Mar	Avr	Mai	Juin	Juil	Août	Sep	Oct	Nov	Déc	Total
Violence physique (voie publique)	2	1	2	1	1	3		4	1		2		17
Violence physique (endroit accessible au public)		2		1							1		4
Violence sexuelle (voie publique)		1					1		1				3
Violence sexuelle (endroit accessible au public)				1			1						2
Violence psychique (voie publique)	1	1	3	1		3		3	1			2	15
Violence psychique (autre endroit public)	1							1					2
Violence psychique (endroit accessible au public)						1				1			2
Vol à main armée (endroit accessible au public)			1										1
Vol avec violence sans arme (endr. acces. au pub.)				1									1



PH Autre

	Jan	Fév	Mar	Avr	Mai	Juin	Juil	Août	Sep	Oct	Total
Faux policiers									1	1	2
Cyberharcèlement	3	1	2		1			1		1	9
Fraude à l'identité			2	1	2	2	3		1		11



2025

FC Vol moyen de transport

	Jan	Fév	Mar	Avr	Mai	Total
Vol de voiture	3	1	1	2	2	9
Vol de moto		1				1
Carjacking			1			1
Homejacking	1					1
Vol dans les garages	1					1
Vol de vélo			1	1	2	4

FC Cambriolage

	Jan	Fév	Mar	Avr	Mai	Juin	Total
Cambriolage dans habitation	3	6	16	7	5	1	38
Cambriolage ds entreprise ou commerce	1		1				2
Cambriolage ds service public ou bâtiment administ		1		1			2
Cambriolage dans bâtiment (total)	4	7	17	8	5	1	42

FC Vol autre

	Jan	Fév	Mar	Avr	Mai	Juin	Total
Vol avec violence sans arme	3		1	2	1	1	8
Vol dans ou sur un véhicule	6	10	4	4		2	26
Vol à l'arraché			1			1	2
Vol à l'étalage	2	3	1			4	10
Vol par ruse	1	1					2
Vol de métaux	1	1	1				3
Home-invasion				1			1
Vol de cargaison	2	9	2	1		2	16



Criminalité ICT

	Jan	Fév	Mar	Avr	Mai	Juin	Total
Fraude de cartes de paiements	4	4	3	5	3	1	20
Phishing	2	2			1		5

FC Autre

	Jan	Fév	Mar	Avr	Mai	Juin	Total
Dégradation de voiture	1	1	4	1	4	5	16

PH Violence intrafamiliale (VIF)

	Jan	Fév	Mar	Avr	Juin	Total
VIF: physique, dans le couple	2	1	3	1	2	9
VIF: physique, envers des descendants		1				1
VIF: psychique, dans le couple			1	1		2
VIF: économique, dans le couple		1				1
VIF: économique, envers d'autres membres					1	1

PH Hormones et dopage

	Mar	Total
Dopage humain	1	1

PH Drogues

	Mar	Total
Production de cannabis (culture)	1	1



PH Violence dans l'espace public

	Jan	Fév	Mar	Avr	Mai	Juin	Total
Violence physique (voie publique)	4	1	2	4		5	16
Violence physique (autre endroit public)	1						1
Violence physique (endroit accessible au public)		1	1				2
Violence psychique (voie publique)	5	1	1	1	4	2	14
Violence psychique (endroit accessible au public)			1				1
Vol avec violence sans arme (voie publique)	1		1		1	1	4
Vol avec violence sans arme (endr. acces. au pub.)	1						1

PH Autre

	Jan	Fév	Mar	Avr	Mai	Juin	Total
Cyberharcèlement	2		1	2	1	3	9
Fraude à l'identité	4	1		1	2	2	10

STATISTIQUES POLICIERES DE CRIMINALITE

LIEU DE PERPETRATION: COMMUNE

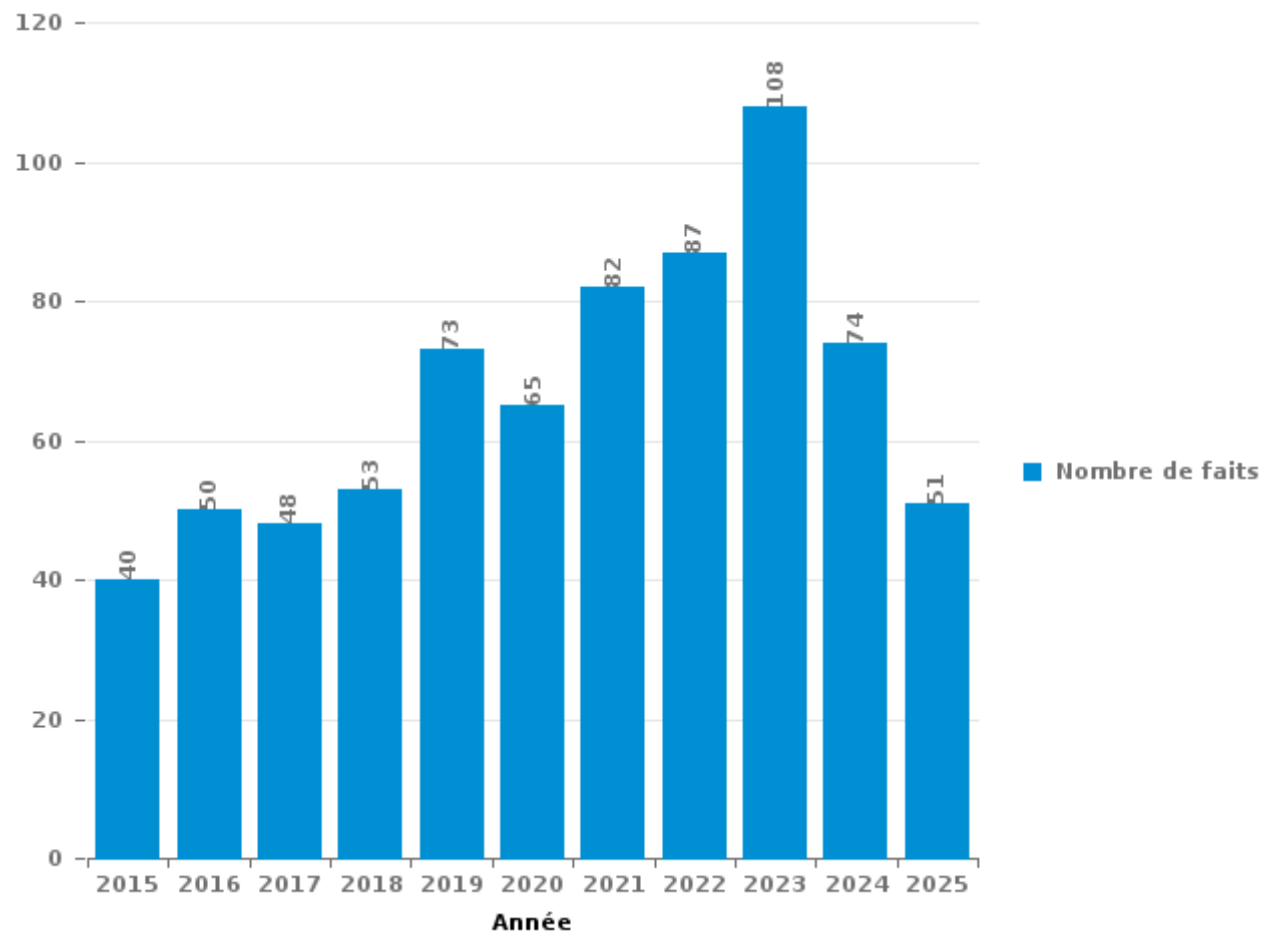
Le Roeulx

PARTIE III : ICT



Le Roeulx

Nombre total de délits avec un élément ICT/online, depuis 2015





Criminalité ICT/online au sens strict

Infractions (exhaustif)

	2015	2016	2017	2018	2019	2020	2021	2022	2023	2024	2025
Criminalité informatique: Faux en informatique:				1			1				1
Criminalité informatique: Fraude informatique:	11	29	29	28	46	31	52	62	68	53	28
Criminalité informatique: Hacking:		3	2	3	2	7	4	10	11	12	10
Criminalité informatique: Sabotage:				1							
Total:	11	32	31	33	48	38	57	72	79	65	39

Figures criminelles (à considérer spécifiquement – ne pas additionner avec d'autres éléments – risque de double comptage!)

	2015	2016	2017	2018	2019	2020	2021	2022	2023	2024	2025
Fraude de cartes de paiements	10	14	22	27	40	28	34	47	47	37	20
Phishing					1	2	3	9	10	9	5
Shouldersurfing		2	6	1	3	3	1	2	1		
Skimming		5				1					



Criminalité ICT/online au sens large

Infractions (uniquement si code-fait existe)

	2015	2016	2017	2018	2019	2020	2021	2022	2023	2024	2025
Fraude: Escroquerie: Fraude par internet	4	5	6	12	16	22	31	43	39	25	21
Infr. contre les mœurs: Pornographie enfantine: Accès pornographie enfantine via technologie						1					
Infr. contre les mœurs: Voyeurisme: Diffusion enregistrement nudité ou intimité				1							
Total:	4	5	6	13	16	23	31	43	39	25	21

Figures criminelles (à considérer spécifiquement – ne pas additionner avec d'autres éléments – risque de double comptage!)

	2015	2016	2017	2018	2019	2020	2021	2022	2023	2024	2025
Cyberharcèlement	24	13	8	5	6	8	15	5	10	9	9

STATISTIQUES POLICIERES DE CRIMINALITE

LIEU DE PERPETRATION: COMMUNE

Le Roeulx

PARTIE IV : DESTINATION LIEU



Le Roeulx

Vol et extorsion

	2000	2015	2016	2017	2018	2019	2020	2021	2022	2023	2024	2025
Voie publique	170	80	65	78	67	86	54	40	51	57	44	25
Habitation: maison	146	96	81	88	58	72	32	28	53	38	31	38
Parking	16	51	53	72	58	26	26	32	38	56	32	10
Magasin	13	22	16	14	29	14	6	13	11	18	9	11
Station essence	22	5	10	19	10	9	4	2	5	9	7	1
Habitation: dépendances	7	9	19	11	4	2	10	11	11	11	1	
Habitation: appartement	9	9	15	6	7		2	3	5	8	5	3
Inconnue	11	8	4	11	7	5	4	6	3	3	3	5
Habitation: allée	15	8	9	6	9	3	5		5	3	4	1
Habitation: garage	10	8	5	6	2	4	2	2	9	5	2	6
Terrain	18	6	2	7	5	5	2	3		2	4	
Chantier	7	10	6	4	5	1	1		12		3	
Entreprise	4	6	9	5	3	6	2	2	2		3	
Habitation: non précisée	4	12	5	4	1	2	3	1	3	4		1
Horeca	17		2	3	3	2	1		1		2	1
Moyen de transport: voiture	1	3	4	12	6			1	1		1	
Institution d'enseignement	11	1	2		1	1	1	1	1	2		2
Autre	5			4	3	2		1	4	1	1	1
Service public	8	3	1	2	2	1		1	2		1	
Banque / institution financière	2	3	1	3	1	2			2	1	1	
Moyen de transport: camion	1		2	3	4	3		1	2			
Cimetière	9	1	1	1	2							1
Moyen de transport: autre	2	2	2	3		2		1		2		
Habitation: autre	2	1	3	3	1				1		1	1
Infrastructure sportive	2			6	2	1			1	1		
Bâtiment administratif	2	1		1	2		2		1	1	1	
Culture et loisirs	3			2						3		1
Edifice religieux / lieu du culte	2	2					2	1				
Stade	5		2									
Maison de repos				1			1	1			1	
Service			1				2					1
Médecin / dentiste / pharmacien					1				1	1		
Station de bus / métro et gare de chemin de fer								1	1			
Eaux intérieures et maritimes			1									
Moyen de transport: train / tram / métro								1				
Total	524	347	321	375	293	249	162	153	226	226	157	109

FPF/DGR/DRI/BIPOL - Statistiques policières de criminalité (date de clôture: 31/10/2025)

Les données pour les années 2001 jusqu'à 2014 ne sont plus publiées mais restent disponibles sur demande auprès du service BIPOL.

Les données pour 2025 ne concernent que le 1er semestre.



Dégradation de la propriété

	2000	2015	2016	2017	2018	2019	2020	2021	2022	2023	2024	2025
Voie publique	50	45	28	27	35	28	24	40	25	39	20	17
Habitation: résidence principale	30	24	17	18	19	10	9	15	20	19	12	9
Parking	5	3	3	3	5	3	10	16	4	2	1	
Terrain	4	7	3	4	3	5	2	1	2	1	2	
Habitation: non précisée		3	7	2		2	1	1	2	2	2	
Institution d'enseignement	5	1	1	1	1	1	1	2				1
Habitation: dépendances	2	3	1			2	2	1				
Habitation: jardin	4		1				2	1		1	2	
Habitation: allée	3	1	1	1		1	1				1	
Autre	3							2	1		2	
Cimetière	4	2		1						1		
Horeca	2	1	1					2	1			
Station essence		1	1	1	1	1			1	1		
Entreprise			3	1	1			1				
Inconnue		1					2	1	1	1		
Magasin	2	1	1	1				1				
Eaux intérieures et maritimes	4		1									
Habitation: garage	1				1	2			1			
Habitation: résidence secondaire	1		1		1	1			1			
Moyen de transport: voiture	2	1	1						1			
Chantier	1					1			1		1	
Infrastructure sportive		2						1				
Banque / institution financière	1	1										
Bâtiment administratif	1	1										
Culture et loisirs				1						1		
Hôpital								2				
Edifice religieux / lieu du culte					1							
Service				1								
Service public				1								
Station de bus / métro et gare de chemin de fer							1					
Total	125	98	71	63	68	57	55	87	61	68	43	27

FPF/DGR/DR1/BIPOL - Statistiques policières de criminalité (date de clôture: 31/10/2025)

Les données pour les années 2001 jusqu'à 2014 ne sont plus publiées mais restent disponibles sur demande auprès du service BIPOL.

Les données pour 2025 ne concernent que le 1er semestre.



Le Roeulx

Infractions contre l'intégrité physique

	2000	2015	2016	2017	2018	2019	2020	2021	2022	2023	2024	2025
Habitation	30	20	24	18	25	30	27	21	24	30	34	8
Voie publique	27	16	27	16	32	17	15	20	25	20	24	20
Parking	1	2	5	2	4	1	5	1	2	1		
Terrain	4	4	3	2	1			1	1			1
Station essence			1	3	1	4		2	2	1	2	
Horeca	3	1	2		1	2		2			2	1
Institution d'enseignement	2	1	1		1	1	1	1	2		3	
Habitation: jardin			1	1	3	1		1	1	1		
Infrastructure sportive		1				2		2	1		1	
Service public		1						2	1			1
Culture et loisirs	1							2			1	
Habitation: allée		2				2						
Inconnue	1				1		2					
Magasin				1			1			1		1
Moyen de transport: autre		1						1	1			1
Autre			1						1	1		
Entreprise					1			1	1			
Maison de repos									1	2		
Bâtiment administratif								1				
Hôpital							1					
Moyen de transport: autobus / autocar				1								
Moyen de transport: train / tram / métro								1				
Service												1
Total	69	49	65	44	70	60	52	59	63	57	67	34

STATISTIQUES POLICIERES DE CRIMINALITE

LIEU DE PERPETRATION: COMMUNE

Le Roeulx

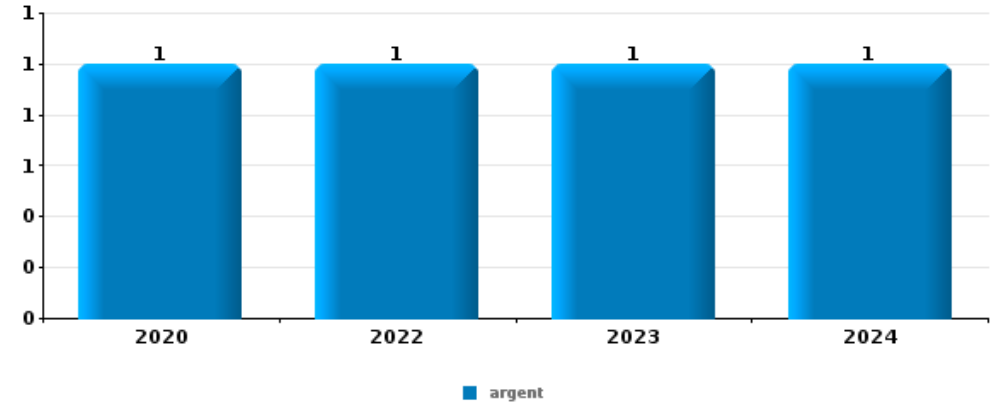
PARTIE V : OBJETS ET MOYENS DE TRANSPORT



Le Roeulx

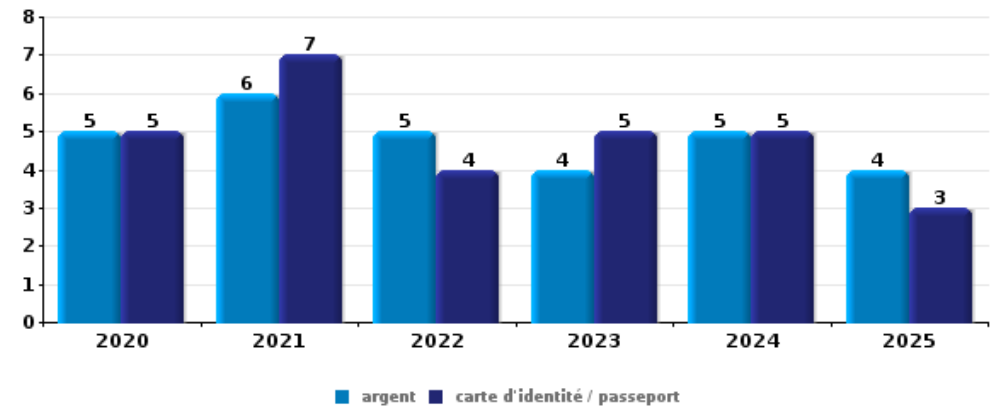
Vol à main armée

Top 5 Objets volés (sbd nombre de faits)		2020	2021	2022	2023	2024	2025
1	argent	1		1	1	1	
2	autre document d'identité	1					
2	coffre-fort / coffret (argent) / caisse				1		
2	document véhicule	1					
2	GSM et accessoires	1					
2	parfum / produit de beauté	1					
2	plaque d'immatriculation	1					



Vol dans ou sur un véhicule

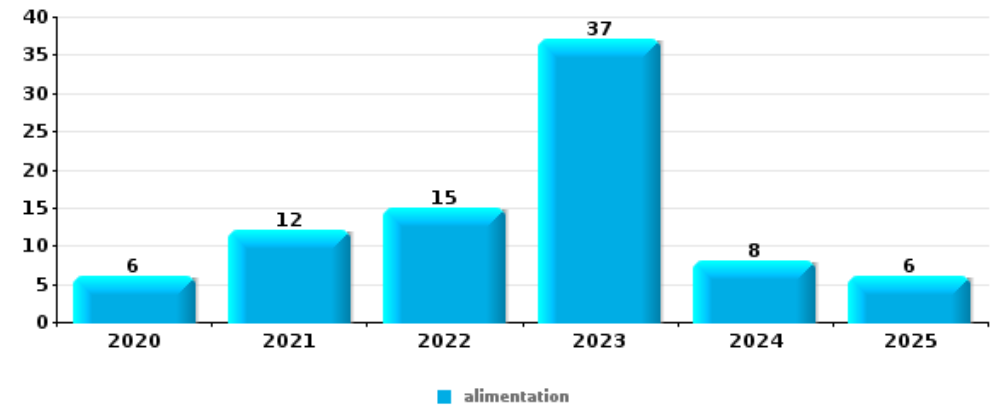
Top 5 Objets volés (sbd nombre de faits)		2020	2021	2022	2023	2024	2025
1	argent	5	6	5	4	5	4
1	carte d'identité / passeport	5	7	4	5	5	3
3	permis de conduire	6	5	4	4	5	3
4	plaque d'immatriculation	8	6	7	1	2	1
5	outillage	6	6	4	2	6	





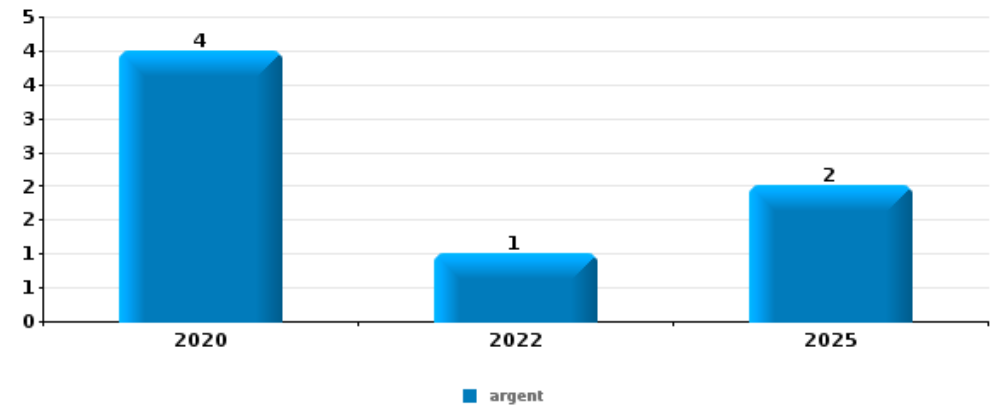
Vol à l'étalage

Top 5 Objets volés (sbd nombre de faits)		2020	2021	2022	2023	2024	2025
1	alimentation	6	12	15	37	8	6
2	tabac	2	1	4	2	3	2
3	carburant / énergie				5	1	
4	parfum / produit de beauté				3		1
5	outillage				2		
5	vêtement				2		



Cambrilage ds entreprise ou commerce

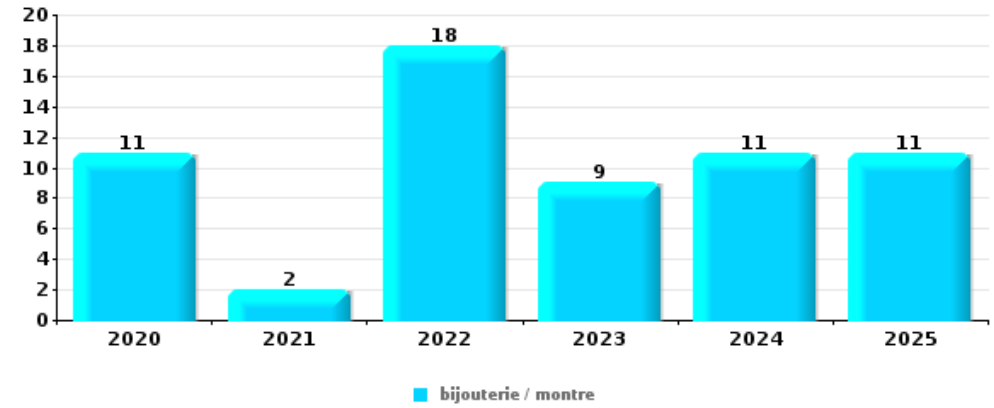
Top 5 Objets volés (sbd nombre de faits)		2020	2021	2022	2023	2024	2025
1	argent	4		1			2
2	alimentation	2					
3	carburant / énergie			1			
3	matériaux de construction / de chantier			1			
3	ordinateur et accessoires			1			
3	plaque d'immatriculation						1
3	tabac						1





Cambrassage dans habitation

Top 5 Objets volés (sbd nombre de faits)		2020	2021	2022	2023	2024	2025
1	bijouterie / montre	11	2	18	9	11	11
2	argent	7	2	10	10	8	6
3	outillage	2	2	5	5	1	3
4	multimédia	5	2	2	6	1	1
4	ordinateur et accessoires	1	2	6	5	1	2



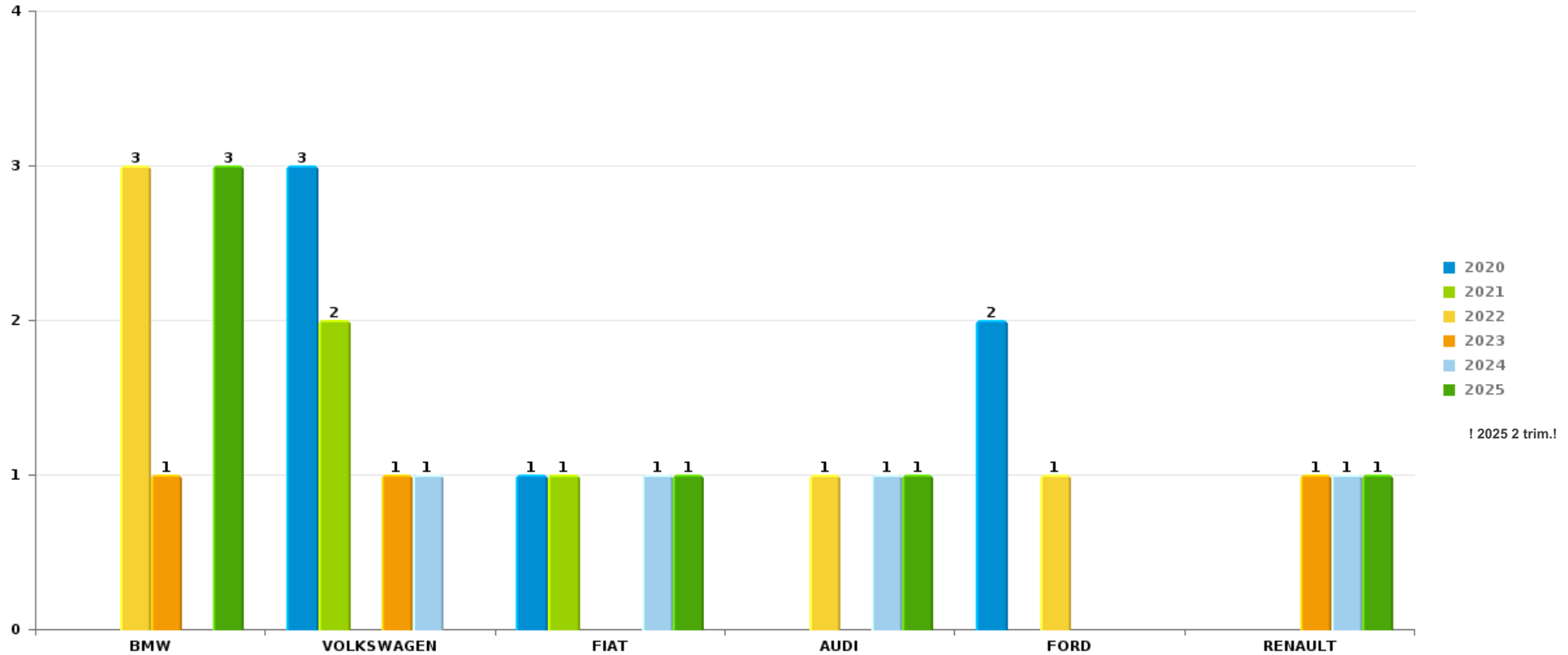
Remarque: en ce qui concerne les objets, aucun total n'est reproduit étant donné que plusieurs objets peuvent avoir été volés lors d'un même fait.



Le Roeulx

Vol de voiture

Nombre de voitures volées par marque (Top 5)



! 2025 2 trim.!

STATISTIQUES POLICIERES DE CRIMINALITE

LIEU DE PERPETRATION: COMMUNE

Le Roeulx

PARTIE VI : SUSPECTS



Partie 1: Niveau FAITS (comptage du nombre de faits pour lesquels un certain type de suspect est impliqué)

1.1. Nombre d'infractions selon le sexe des suspects identifiés (par catégorie principale)

Étant donné que, tant un suspect identifié masculin qu'un suspect identifié féminin peuvent être impliqués lors d'un même fait, il est possible que la somme des colonnes «Hommes» et «Femmes» soit supérieure à la valeur de la colonne «Total...» (voir également la note méthodologique)

Le Roeilx

2025

Catégorie principale / Sexe	Nombre total de faits avec au moins 1 suspect	Hommes	%	Femmes	%
Drogues	27	26	96,3%	1	3,7%
Infr. contre l'intégrité physique	11	11	100,0%	1	9,1%
Vol et extorsion	9	8	88,9%	1	11,1%
Ivresse et alcool	6	6	100,0%		
Armes et explosifs	5	5	100,0%		
Dégradation de la propriété	5	5	100,0%		
Environnement	4	4	100,0%	1	25,0%
Infr. contre la foi publique	3	3	100,0%		
Législation sur les étrangers	3	3	100,0%		
Fraude	2	2	100,0%		
Infr. contre la sécurité publique	2	2	100,0%		
Infr. contre l'autorité publique	2	2	100,0%		
Protection des revenus publics	2	2	100,0%	1	50,0%
Registre de population	2	2	100,0%	1	50,0%
Code pénal social	1	1	100,0%		
Criminalité informatique	1			1	100,0%

CRIMINALITE ENREGISTREE: SUSPECTS



Catégorie principale / Sexe	Nombre total de faits avec au moins 1 suspect	Hommes	%	Femmes	%
Protection de la jeunesse	1	1	100,0%		
Total	86	83	96,5%	7	8,1%



1.2. Nombre d'infractions selon le sexe des suspects identifiés (par figure criminelle)

Étant donné que, tant un suspect identifié masculin qu'un suspect identifié féminin peuvent être impliqués lors d'un même fait, il est possible que la somme des colonnes «Hommes» et «Femmes» soit supérieure à la valeur de la colonne «Total...» (voir également la note méthodologique)

Le Roeulx

2025

FC Vol moyen de transport

Figure criminelle / Sexe	Nombre total de faits avec au moins 1 suspect identifié	Hommes	%
Vol de voiture	1	1	100,0%
Total	PA	PA	PA

FC Cambriolage

Figure criminelle / Sexe	Nombre total de faits avec au moins 1 suspect identifié	Hommes	%	Femmes	%
Cambriolage dans habitation	1	1	100,0%		
Cambriolage ds entreprise ou commerce	1			1	100,0%
Cambriolage dans bâtiment (total)	2	1	50,0%	1	50,0%
Total	PA	PA	PA	PA	PA

FC Vol autre

Figure criminelle / Sexe	Nombre total de faits avec au moins 1 suspect identifié	Hommes	%	Femmes	%
Vol avec violence sans arme	1			1	100,0%
Vol à l'étalage	5	5	100,0%		
Total	PA	PA	PA	PA	PA

CRIMINALITE ENREGISTREE: SUSPECTS



FC Autre

Figure criminelle / Sexe	Nombre total de faits avec au moins 1 suspect identifié	Hommes	%
Dégradation de voiture	3	3	100,0%
Total	PA	PA	PA

PH Violence intrafamiliale (VIF)

Figure criminelle / Sexe	Nombre total de faits avec au moins 1 suspect identifié	Hommes	%	Femmes	%
VIF: physique, dans le couple	2	2	100,0%	1	50,0%
VIF: physique, envers des descendants	1	1	100,0%		
VIF: économique, dans le couple	1	1	100,0%		
Total	PA	PA	PA	PA	PA

PH Violence dans l'espace public

Figure criminelle / Sexe	Nombre total de faits avec au moins 1 suspect identifié	Hommes	%	Femmes	%
Violence physique (voie publique)	5	5	100,0%		
Violence physique (autre endroit public)	1	1	100,0%		
Violence psychique (voie publique)	4	4	100,0%		
Vol avec violence sans arme (endr. acces. au pub.)	1			1	100,0%
Total	PA	PA	PA	PA	PA

PH Autre

Figure criminelle / Sexe	Nombre total de faits avec au moins 1 suspect identifié	Hommes	%
Fraude à l'identité	2	2	100,0%
Total	PA	PA	PA





1.3. Nombre d'infractions selon l'âge des suspects identifiés (par catégorie principale)

Étant donné que, tant un suspect identifié mineur qu'un suspect identifié majeur peuvent être impliqués lors d'un même fait, il est possible que la somme des colonnes «Mineur» et «Majeur» soit supérieure à la valeur de la colonne «Total...» (voir également la note méthodologique)

Le Roeulx

2025

Catégorie principale / Âge	Nombre total de faits avec au moins 1 suspect identifié	Mineur	%	Majeur	%
Drogues	27			27	100,0%
Infr. contre l'intégrité physique	11	1	9,1%	10	90,9%
Vol et extorsion	9			9	100,0%
Ivresse et alcool	6			6	100,0%
Armes et explosifs	5	1	20,0%	4	80,0%
Dégradation de la propriété	5			5	100,0%
Environnement	4			4	100,0%
Infr. contre la foi publique	3			3	100,0%
Législation sur les étrangers	3			3	100,0%
Fraude	2			2	100,0%
Infr. contre la sécurité publique	2			2	100,0%
Infr. contre l'autorité publique	2			2	100,0%
Protection des revenus publics	2			2	100,0%
Registre de population	2			2	100,0%
Code pénal social	1			1	100,0%
Criminalité informatique	1			1	100,0%
Protection de la jeunesse	1	1	100,0%		
Total	86	3	3,5%	83	96,5%



1.4. Nombre d'infractions selon l'âge des suspects identifiés (par figure criminelle)

Étant donné que, tant un suspect identifié mineur qu'un suspect identifié majeur peuvent être impliqués lors d'un même fait, il est possible que la somme des colonnes «Mineur» et «Majeur» soit supérieure à la valeur de la colonne «Total...»
(voir également la note méthodologique)

Le Roeilx

2025

FC Vol moyen de transport

Figure criminelle / Âge	Nombre total de faits avec au moins 1 suspect identifié	Majeur	%
Vol de voiture	1	1	100,0%
Total	PA	PA	PA

FC Cambriolage

Figure criminelle / Âge	Nombre total de faits avec au moins 1 suspect identifié	Majeur	%
Cambriolage dans habitation	1	1	100,0%
Cambriolage ds entreprise ou commerce	1	1	100,0%
Cambriolage dans bâtiment (total)	2	2	100,0%
Total	PA	PA	PA

FC Vol autre

Figure criminelle / Âge	Nombre total de faits avec au moins 1 suspect identifié	Majeur	%
Vol avec violence sans arme	1	1	100,0%
Vol à l'étalage	5	5	100,0%
Total	PA	PA	PA

FC Autre

Figure criminelle / Âge	Nombre total de faits avec au moins 1 suspect identifié	Majeur	%
Dégradation de voiture	3	3	100,0%
Total	PA	PA	PA

CRIMINALITE ENREGISTREE: SUSPECTS



PH Violence intrafamiliale (VIF)

Figure criminelle / Âge	Nombre total de faits avec au moins 1 suspect identifié	Majeur	%
VIF: physique, dans le couple	2	2	100,0%
VIF: physique, envers des descendants	1	1	100,0%
VIF: économique, dans le couple	1	1	100,0%
Total	PA	PA	PA

PH Violence dans l'espace public

Figure criminelle / Âge	Nombre total de faits avec au moins 1 suspect identifié	Mineur	%	Majeur	%
Violence physique (voie publique)	5			5	100,0%
Violence physique (autre endroit public)	1	1	100,0%		
Violence psychique (voie publique)	4			4	100,0%
Vol avec violence sans arme (endr. acces. au pub.)	1			1	100,0%
Total	PA	PA	PA	PA	PA

PH Autre

Figure criminelle / Âge	Nombre total de faits avec au moins 1 suspect identifié	Majeur	%
Fraude à l'identité	2	2	100,0%
Total	PA	PA	PA



Partie 2: Niveau SUSPECTS-FAIT (comptage du nombre de combinaisons suspect-fait)

2.1. Nombre de suspects-fait selon le sexe des suspects identifiés (TOP 5 des catégories principales)

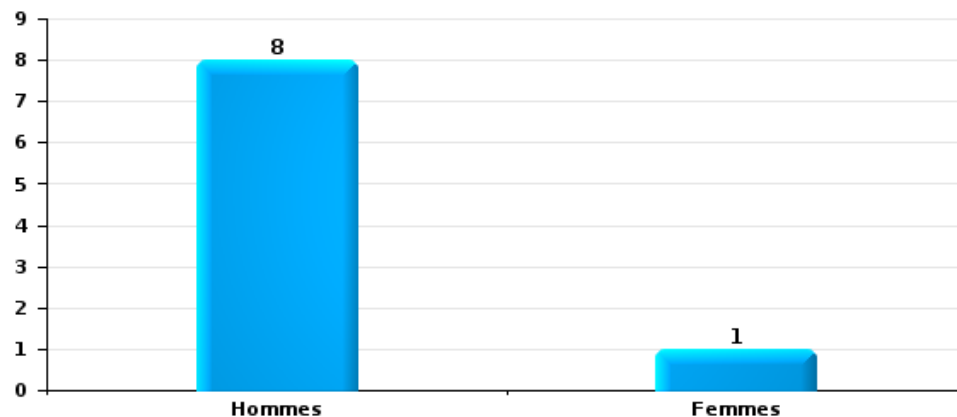
Lorsqu'un même suspect a commis plusieurs faits durant la période considérée, il est aussi comptabilisé plusieurs fois (voir également la note méthodologique)

Le Roeulx

2025

Vol et extorsion

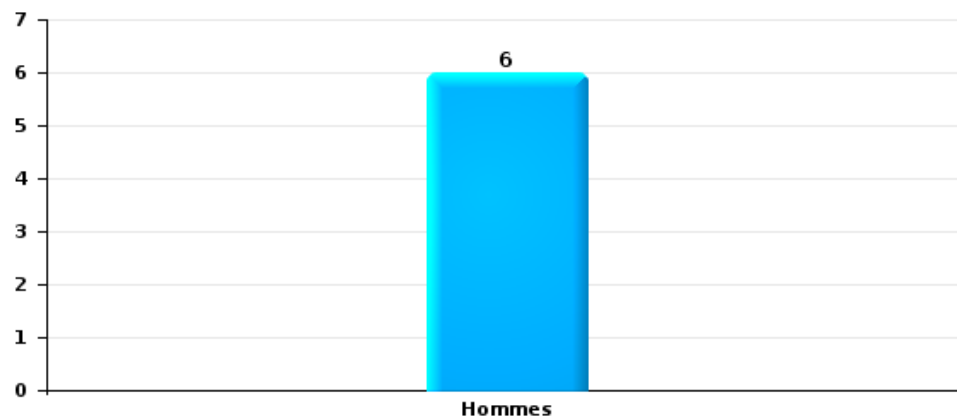
Nombre de suspects-fait selon le sexe





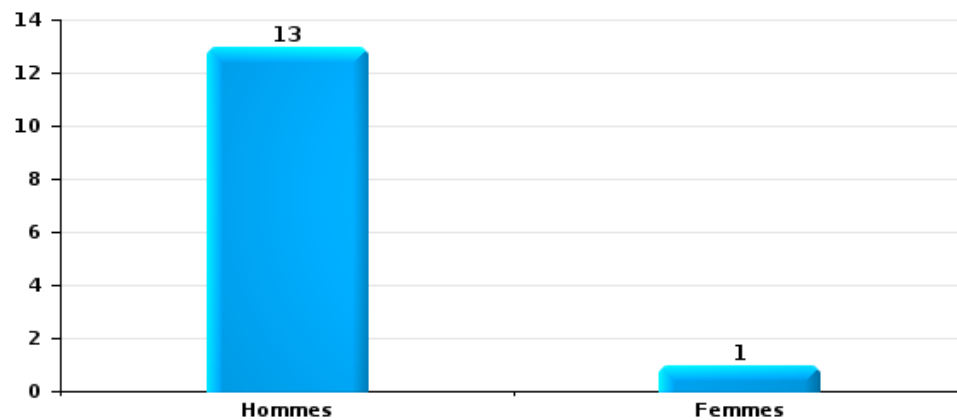
Dégradation de la propriété

Nombre de suspects-fait selon le sexe



Infr. contre l'intégrité physique

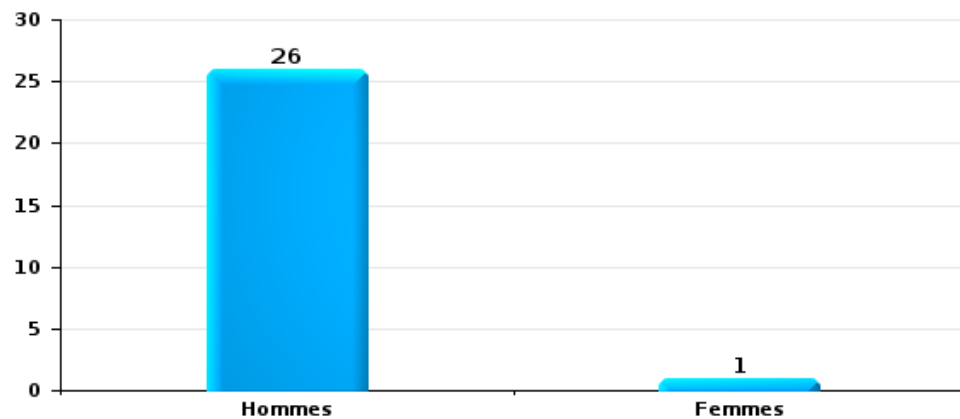
Nombre de suspects-fait selon le sexe





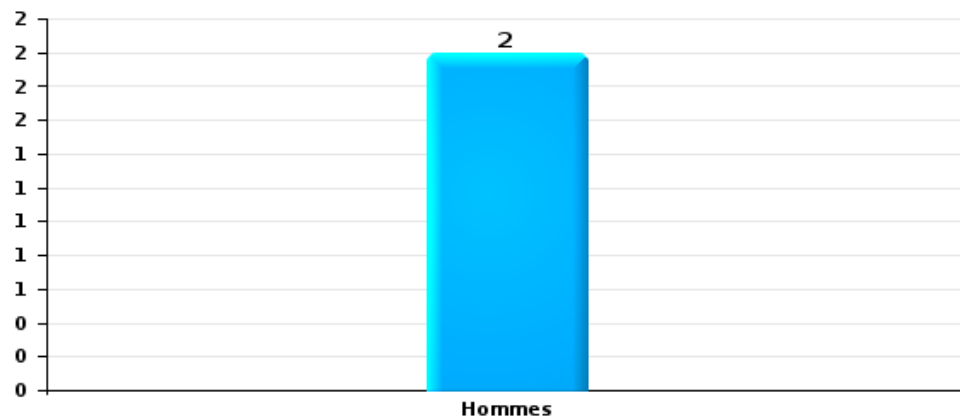
Drogues

Nombre de suspects-fait selon le sexe



Fraude

Nombre de suspects-fait selon le sexe





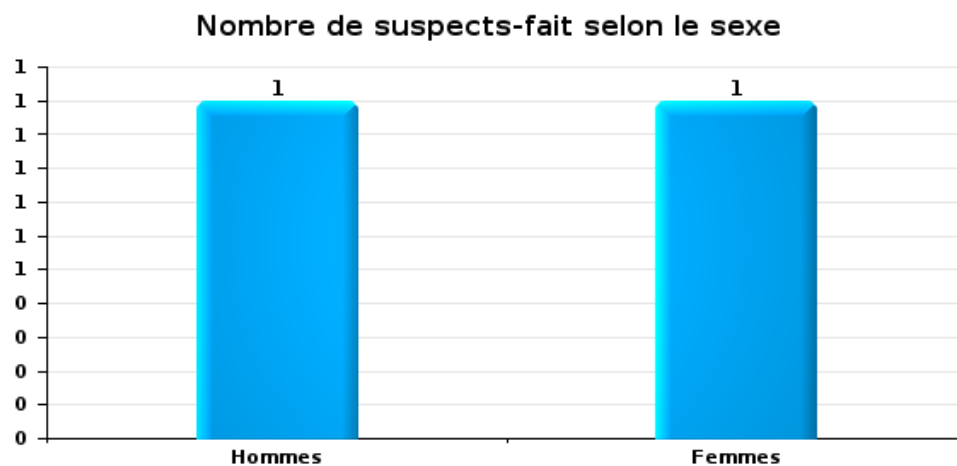
2.2. Nombre de suspects-fait selon le sexe des suspects identifiés (TOP 5 des figures criminelles)

Lorsqu'un même suspect a commis plusieurs faits durant la période considérée, il est aussi comptabilisé plusieurs fois (voir également la note méthodologique)

Le Roeulx

2025

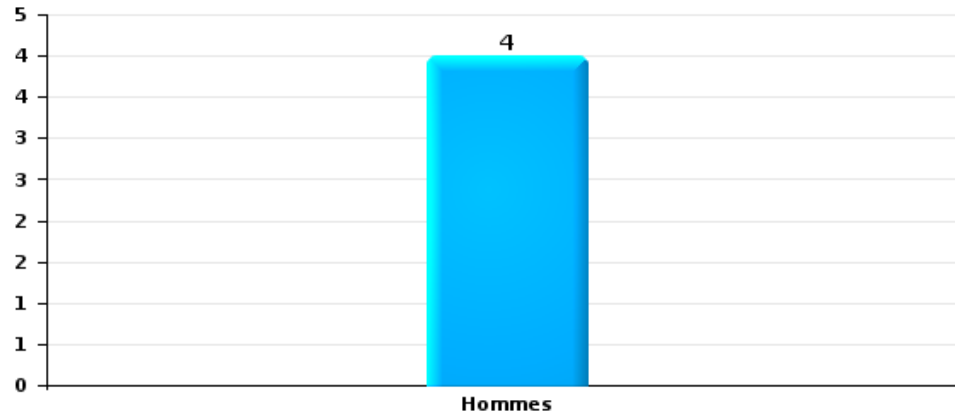
Cambriolage dans bâtiment (total)





Dégradation de voiture

Nombre de suspects-fait selon le sexe





2.3. Nombre de suspects-fait selon l'âge des suspects identifiés (TOP 5 des catégories principales)

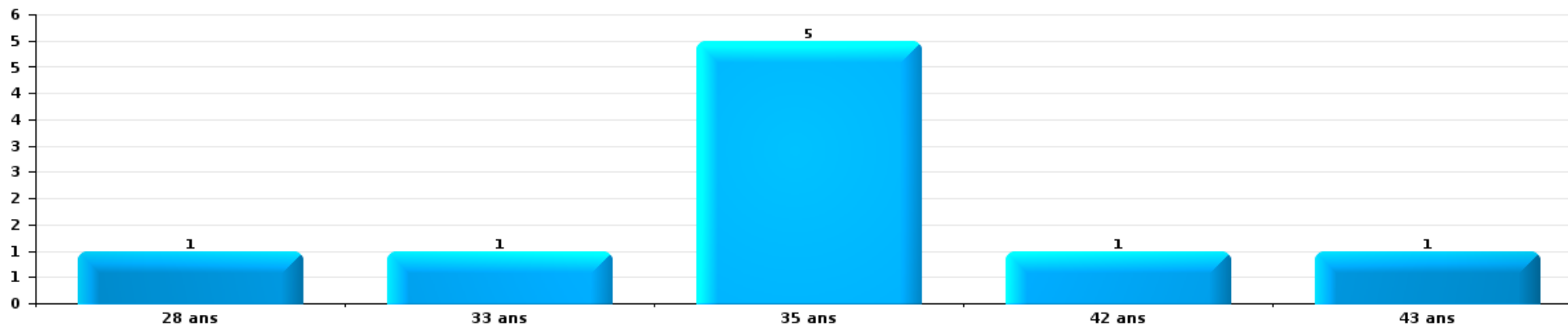
1) Lorsqu'un même suspect a commis plusieurs faits durant la période considérée, il est aussi comptabilisé plusieurs fois, qu'il ait le même âge ou non – 2) Les suspects au-dessous de 14 ans et à partir de 90 ans ne sont pas repris dans le tableau (voir également la note méthodologique)

Le Roeulx

2025

Vol et extorsion


Nombre de suspects-fait par âge (chronologique)





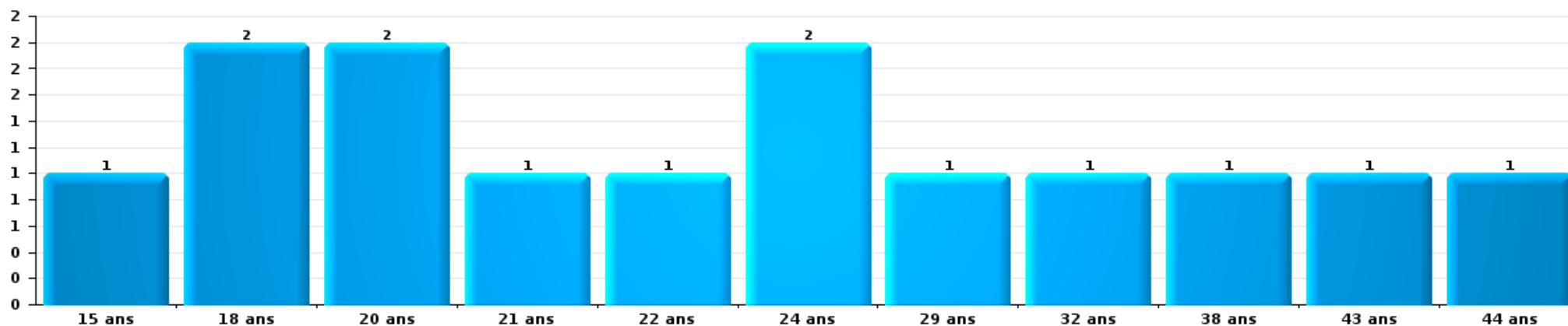
Dégradation de la propriété

Nombre de suspects-fait par âge (chronologique)



Infr. contre l'intégrité physique

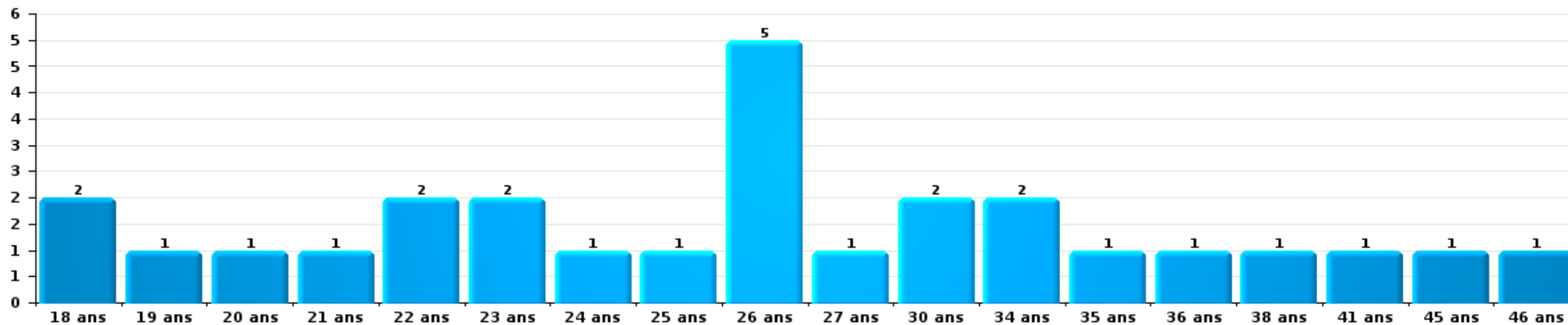
Nombre de suspects-fait par âge (chronologique)





Drogues

Nombre de suspects-fait par âge (chronologique)



Fraude

Nombre de suspects-fait par âge (chronologique)





2.4. Nombre de suspects-fait selon l'âge des suspects identifiés (TOP 5 des figures criminelles)

1) Lorsqu'un même suspect a commis plusieurs faits durant la période considérée, il est aussi comptabilisé plusieurs fois, qu'il ait le même âge ou non – 2) Les suspects au-dessous de 14 ans et à partir de 90 ans ne sont pas repris dans le tableau (voir également la note méthodologique)

Le Roeux

2025

Cambrionage dans bâtiment (total)

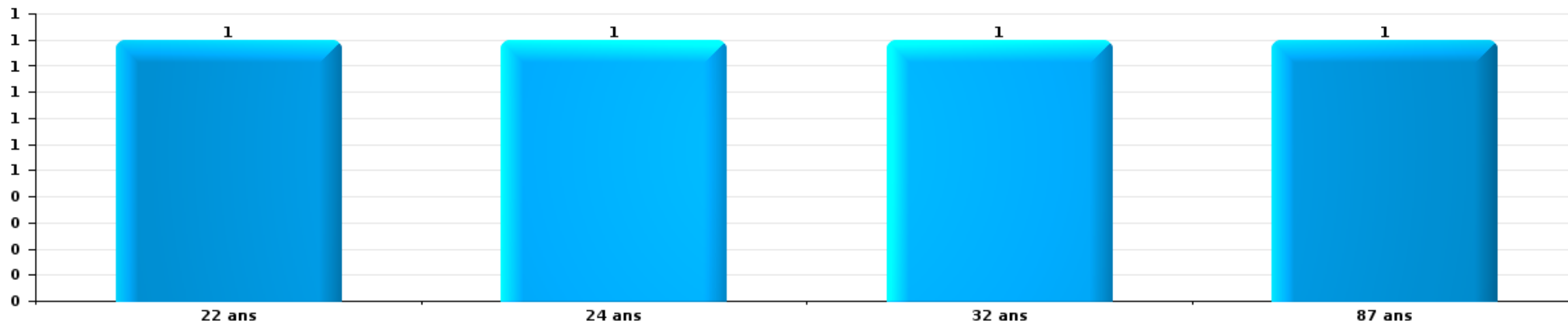
Nombre de suspects-fait par âge (chronologique)





Dégradation de voiture

Nombre de suspects-fait par âge (chronologique)



STATISTIQUES POLICIERES DE CRIMINALITE

LIEU DE PERPETRATION: COMMUNE

Le Roeulx

***ANNEXE I: DETAIL PAR CATEGORIE DE DELIT
CODE PENAL***



Le Roeulx

Infraction Code pénal

Infr. contre l'intégrité physique

			2000	2015	2016	2017	2018	2019	2020	2021	2022	2023	2024	2025
Assassinat	Autres	Acc.							1					
		Tent.									1			
	Sous-total								1		1			
Meurtre	Autres	Acc.											1	
		Tent.			2			1	1	2				
	Sous-total			2			1	1	2				1	
Torture et maltraitance	Torture	Acc.							1					
	Traitement dégradant	Acc.						1					1	
	Sous-total							1	1				1	
Coups et/ou blessures vol. en sphère familiale	Entre partenaires ou ex-partenaires	Acc.	2	10	19	14	15	20	8	12	21	17	22	8
	Lors d'un différend familial en général	Acc.	19											
	Par les parents envers un mineur	Acc.	2	1		2	1	2	2	3	1	5	3	1
	Envers les parents	Acc.		1	1		4	3	2	1	2		2	
	Envers d'autres ascendants directs ou collatéraux	Acc.		2			1		2				2	
	Sous-total		23	14	20	16	21	25	14	16	24	22	29	9
Coups et/ou blessures vol. hors sphère familiale	Bagarres (=coups réciproques)	Acc.	12	5	10	6	12	6	10	13	6	13	9	7
	Envers un mineur par une pers. ayant autorité	Acc.	3	1	1			1	3				1	
	Envers un mineur qualité de l'auteur inconnue	Acc.	2		1	1	1		1		1			1
	Envers pers. vulnérable (qualité auteur inconnue)	Acc.							1	1		1		
	Envers un mineur par cohabitant sans rel. Autorité	Acc.												1
	Coups envers personnel autre service public	Acc.								2	1			
	Coups envers personnel institut d'enseignement	Acc.							1					
	Non spécifié	Tent.	19	25	23	14	24	21	10	20	18	13	11	9
Sous-total		36	31	35	21	37	28	26	36	27	27	21	18	
Abstention coupable	Acc.													1
Sous-total														1
Autres infr. volontaires. c/ l'intégrité phys.	Délaissement d'enfant ou personne vulnérable	Acc.										1		
	Abandon d'enfant dans le besoin	Acc.								1			1	
	Administration substances nuisibles	Acc.				1							1	
	Empoisonnement de denrées	Acc.				1								
	Entrave méchante à la circulation	Acc.	2	2	1		3	2	3	2	4	2	4	3
	Voies de faits et violences légères	Acc.	6		6	4	2	3	3		3	2	7	2
Sous-total		8	2	7	4	7	5	6	3	7	5	13	5	



Infr. contre l'intégrité physique

			2000	2015	2016	2017	2018	2019	2020	2021	2022	2023	2024	2025
Infr. involontaires contre l'intégrité physique	Coups et/ou blessures involontaires	Acc.	1		2	1	2		3		1			
	Administration involontaire substances nuisibles	Acc.											1	
	Abstention d'entretien enfant/personne vulnérable	Acc.	1											
	Morsure de chien	Acc.		1	1		3	1		3	1	3	1	1
	Non spécifié	Acc.		1										
		Sous-total	2	2	3	1	5	1	3	3	2	3	2	1
		Total	69	49	65	44	70	60	52	59	63	57	67	34



Infr. contre la liberté individuelle

		2000	2015	2016	2017	2018	2019	2020	2021	2022	2023	2024	2025
Détenition par un particulier	Acc.									1		1	
	Tent.									1			
Sous-total										2		1	
Total										2		1	



Infr. contre les mœurs

			2000	2015	2016	2017	2018	2019	2020	2021	2022	2023	2024	2025
Viol n'ayant pas causé la mort	Victime < 10a	Acc.		1		1		1	1					
	Victime 10a - 14a	Acc.							2					
	Victime 14a - 16a	Acc.							1					
	Victime majeure	Acc.		1	1					3	1			
	Victime âge inconnu	Acc.							1					
	Sous-total			2	1	1		2	4	3	1			
Viol n'ayant pas causé la mort (nvCPS)	Victime < 16a	Acc.									1	1		1
	Victime majeure	Acc.									3		1	1
		Tent.										1		
	Sous-total										4	2	1	2
Attentat à la pudeur avec violence / menace	Victime < 16a	Acc.		1		2			1		1			
	Victime majeure	Acc.				1				1				
	Sous-total			1		3			1	1	1			
Attentat à la pudeur sans violence / menace	Victime < 16a	Acc.	1	2	1	1	1		2	1	1			
	Victime 16a - 18a	Acc.				1								
	Victime âge inconnu	Tent.				1								
	Sous-total	1	2	1	3	1			2	1	1			
Attentat à la pudeur non spécifié		Acc.				1								
		Sous-total				1								
Atteinte intégrité sexuelle sans mort (nvCPS)	Victime < 16a	Acc.								1		5	3	3
	Victime 16a - 18a	Acc.											1	1
	Victime majeure	Acc.									1		3	
	Sous-total									1	1	5	7	4
Pornographie infantile	Détention	Acc.						1						
	Distribution	Acc.					1			1				
	Accès pornographie infantile via technologie	Acc.							1					
	Sous-total					1	1	1	1					
Incitation à la débauche	Victime mineure	Acc.		1	2				1					
		Sous-total		1	2				1					
Outrage public aux bonnes mœurs	Actions (exhibitionnisme, etc.)	Acc.		3	1		1	3	2	1				
	Ecrits, images, objets	Acc.	3	1					1					
	Obscénités en public	Acc.			1									
	Exhibitionnisme (nvCPS)	Acc.											2	
	Non spécifié	Acc.	1			1								
	Sous-total	4	4	2	1	1	3	3	3	1			2	
Voyeurisme	Diffusion enregistrement nudité ou intimité	Acc.				1								
		Sous-total				1								



Infr. contre les mœurs

			2000	2015	2016	2017	2018	2019	2020	2021	2022	2023	2024	2025
Voyeurisme direct (nvCPS)	Victime 16a - 18a	Acc.											1	
	Victime majeure	Acc.									1			
		Sous-total									1		1	
Voyeurisme via moyen technique ou autre (nvCPS)	Victime majeure	Acc.										1		
		Sous-total										1		
Diffusion contenu sex. but méchant/lucrat. (nvCPS)	Victime < 16a	Acc.											1	
	Victime majeure	Acc.										1		
		Sous-total										1	1	
Images d'abus sexuels de mineurs (nvCPS)	Production/diffusion images abus sexuels (nvCPS)	Acc.										1		1
		Sous-total										1		1
		Total	5	10	6	9	4	6	12	8	9	10	12	7



Infr. contre autres valeurs morales et sentiments

			2000	2015	2016	2017	2018	2019	2020	2021	2022	2023	2024	2025
Harcèlement	Harcèlement par téléphone (OLD)	Acc.	1											
		Acc.	1	23	19	13	18	12	12	8	18	19	14	16
	Sous-total	2	23	19	13	18	12	12	8	18	19	14	16	
Violation du secret professionnel		Acc.								1		1		
		Sous-total								1		1		
Atteinte à l'honneur	Calomnie et diffamation	Acc.	2	4	6	6	3	3	6	5	2	6	5	1
		Acc.				1								1
	Déclaration calomnieuse	Acc.		5	3	5	1		4	5	3	3		1
		Injures (Délit)	Acc.											
		Sous-total	2	9	9	11	5	3	10	10	5	9	5	3
Vie privée	Violation de domicile par un particulier	Acc.	2	1		3	1	1			2	2	2	1
		Acc.								1				
	Violation du secret des lettres	Sous-total	2	1		3	1	1		1	2	2	2	1
Tapage nocturne		Acc.	1		1		1	2	1			1	1	
		Sous-total	1		1		1	2	1			1	1	
Abus d'informations issues d'un dossier pénal		Acc.										1		
		Sous-total										1		
Abus faiblesses de personnes		Acc.		1	2								1	
		Tent.				1								
		Sous-total		1	2	1								1
		Total	7	34	31	28	25	18	23	20	25	33	23	20



Infr. relative au statut juridique de l'enfant

			2000	2015	2016	2017	2018	2019	2020	2021	2022	2023	2024	2025
Non-représentation d'enfants	Par les parents	Acc.	9	2	1	1	2	2	2	1		3	1	
	Par une personne qui en a la charge	Acc.											1	
Sous-total			9	2	1	1	2	2	2	1		3	2	
Total			9	2	1	1	2	2	2	1		3	2	



Vol et extorsion

			2000	2015	2016	2017	2018	2019	2020	2021	2022	2023	2024	2025	
Vol avec circ. aggr.	Avec violence	Acc.	1	7	6	5	5	2	2		2	1	7	2	
		Tent.	3	3		4	1	1					1		1
	Sans violence	Acc.	164	167	177	179	132	91	67	51	92	73	71		52
		Tent.	65	55	50	57	47	62	39	27	39	37	15		17
Sous-total			233	232	233	245	185	156	108	78	133	112	93	72	
Vol sans circ. aggr.	Avec violence	Acc.	3	2	3	1		3	3	1	1				2
		Tent.		1			1	1							
	Sans violence, Vol à la tire	Acc.	2	1	1	3	1	1				1	1	2	
		Tent.		1											
	Sans violence, Vol d'usage	Acc.										1	2		2
	Sans violence, Vol domestique	Acc.		1		2		1		1	2	3	1		
	Sans violence	Acc.	132	92	77	112	100	81	49	71	82	106	53		30
Tent.	6	11	4	6	3	3				4	2	1			
Sous-total			143	109	85	124	105	90	52	73	90	113	59	34	
Vol non spécifié	Acc.	114	1	2	4	1	2			1	1	1	2	1	
	Tent.	34													
Sous-total			148	1	2	4	1	2		1	1	1	2	1	
Extorsion	Acc.		4		2	2	1	1			2			1	
	Tent.		1	1					1	1			3	1	
Sous-total				5	1	2	2	1	2	1	2		3	2	
Total			524	347	321	375	293	249	162	153	226	226	157	109	



Fraude

			2000	2015	2016	2017	2018	2019	2020	2021	2022	2023	2024	2025
Blanchiment d'argent	Acc.				1	1			2		2	4	3	2
	Sous-total				1	1			2		2	4	3	2
Recel	Recel simple	Acc.	2				2	1	3	1	2	3	1	1
	Recel qualifié	Acc.				1		2	1					
	Non spécifié	Acc.				1								
	Sous-total		2			4	1	5	2	2	2	3	1	1
Grivèlerie	Carburant / lubrifiant	Acc.	24	2			1							
	Boissons et aliments	Acc.				2	1						1	
	Voiture de location	Acc.			1	1							1	
	Non spécifié	Acc.	6											
	Sous-total		30	2	1	1	3	1					2	
Détournement et destruction frauduleuse	Cel frauduleux	Acc.	9	1	5	1	3	1	2	3	2	3	2	3
	D'argent, de papiers, etc.	Acc.		1	2							1		
	D'objets saisis	Acc.	1											
	Non spécifié	Acc.	1			1							1	
Sous-total		11	2	7	2	3	1	2	3	2	4	3	3	
Escroquerie	Fraude par internet	Acc.		2	4	6	10	14	22	27	42	35	23	17
		Tent.		2	1		2	2		4	1	4	2	4
	Escroquerie sans internet	Acc.		1	8	1	3	2	2	5	4	4	9	4
		Tent.			2	2	1	1						
	Non spécifié	Acc.	8											
Sous-total		8	5	15	9	16	19	24	36	47	43	34	25	
Tromperie	Marchandises vendues / travail fourni	Acc.			1									
	Sous-total				1									
Abus de confiance et infr. apparentées	Abus de confiance	Acc.	2	6	3	7	3	7	4	4	5	7	4	5
	Abus des faiblesses	Acc.		2	2			3	3		1	1	2	
	Sous-total		2	8	5	7	3	10	7	4	6	8	6	5
Abus de biens sociaux	Par des sociétés	Acc.				1							1	
	Sous-total					1							1	
Infr. liées à l'insolvabilité	Non spécifié	Acc.		1										
	Sous-total			1										
Chèques sans provision		Acc.	5											
	Sous-total		5											
Total			58	18	30	20	30	32	40	45	59	62	50	36



Dégradation de la propriété

			2000	2015	2016	2017	2018	2019	2020	2021	2022	2023	2024	2025
Incendie volontaire	Dans lieu habité (de jour)	Acc.			1						1			
	Dans lieu habité (de nuit)	Acc.		2	1			1						
		Tent.			1									
	Dans un autre lieu (de jour)	Acc.	2		2		2	4		3		1		
		Tent.			1				1					
	Dans un autre lieu (de nuit)	Acc.	2	11	8	4	4	3	7	7	3	5	1	1
	Non spécifié	Acc.	2											
		Sous-total	6	13	14	4	6	8	8	10	4	6	1	1
Incendie involontaire		Acc.		2	4	5	5	3	4	1	5	4	4	2
		Sous-total		2	4	5	5	3	4	1	5	4	4	2
Destruction, dénaturation, dégradation	Avec circ. aggr.	Acc.	5	1		2	1							
	Destruction de biens agricoles	Acc.		2						1			1	
		Acc.	30					1			2			
	Non spécifié	Tent.	1											
		Sous-total	36	3		2	1	1		1	2		1	
Vandalisme	Sur véhicules	Acc.	37	50	23	26	31	25	23	46	26	34	20	15
	Sur autres biens mobiliers	Acc.	23	5	5	3	7	8	6	11	12	3	4	
	Graffitis	Acc.	1	2	4	1	2					1	1	
	Autres détériorations sur biens immobiliers	Acc.	20	23	18	19	10	9	10	14	8	12	6	3
	Dégradation de clôture	Acc.	2		3	3	6	3	4	4	4	8	6	6
		Sous-total	83	80	53	52	56	45	43	75	50	58	37	24
		Total	125	98	71	63	68	57	55	87	61	68	43	27



Infr. contre la sécurité publique

		2000	2015	2016	2017	2018	2019	2020	2021	2022	2023	2024	2025
Association de malfaiteurs	Acc.												1
	Tent.								1				
	Sous-total								1				1
Evasion de prisonniers	Evasion simple	Acc.							1				
	Non-respect surveillance électronique	Acc.	1	1					2		2	1	
	Non spécifié	Acc.									1		
	Sous-total		1	1					3		3	1	
Menaces	Menace d'attentat	Acc.	1									1	
	Verbales	Acc.	18	19	9	13	6	12	20	12	13	6	2
	Ecrites	Acc.	12	3	3	2	1	2	3	5	5	5	2
	Par gestes, emblèmes	Acc.	10	10	8	16	8	10	10	15	8	7	2
	Alerte à la bombe	Acc.		2									
	Non spécifié	Acc.	2										1
	Tent.	1											
Sous-total		21	43	34	20	31	15	24	33	32	26	20	6
Total		21	44	35	20	31	15	24	37	32	29	21	7



Infr. contre l'autorité publique

		2000	2015	2016	2017	2018	2019	2020	2021	2022	2023	2024	2025
Violence c/ personnes investies autorité publique	Acc.								1				
	Sous-total								1				
Rébellion	Rébellion armée	Acc.	2								1	1	
	Rébellion non armée	Acc.	1	2	4	7	2	3			2		1
	Non spécifié	Acc.											
		Sous-total	4	3	2	4	7	2	3			3	1
Outrages	Acc.	2	1		4	3	1	3	5	1	3	2	1
	Sous-total	2	1		4	3	1	3	5	1	3	2	1
Autres infractions	Bris de scellés	Acc.											
	Sous-total	2											
Total		8	4	2	8	10	3	6	6	1	6	3	2



Infr. contre la foi publique

			2000	2015	2016	2017	2018	2019	2020	2021	2022	2023	2024	2025
Faux en écritures	Faux en écritures	Acc.	5	1	1	2	4	1		6	3	3	2	1
	Usage de faux en écrit. et écrit. falsifiées	Acc.	5	3	6	2	4	2		6	2	4	4	1
		Sous-total	10	4	7	4	8	3		12	5	7	6	2
Usurpation	Immixtion dans fonctions publiques	Acc.	1											
	De fonctions	Acc.			1		2							
	De nom	Acc.		1	6	2	10	7	2	4		6	4	2
	Non spécifié	Acc.	1											
	Sous-total	2	1	7	2	12	7	2	2	4		6	4	2
Contrefaçon / falsification	Contrefaçon	Acc.		1					1			1		
	Falsification	Acc.			1		1						3	
		Sous-total		1	1		1		1			1	3	
Fausses monnaies	Emission	Acc.	7			1			1					
		Tent.	1											
	Non spécifié	Acc.	2											
	Autres	Acc.	3					1						
	Sous-total	13			1			1	1					
Faux en justice	Fausses déclarations	Acc.	1											
	Sous-total	1												
		Total	26	6	15	7	21	11	4	16	5	14	13	4



Le Roeulx

Infraction Code pénal

Infr. contre la famille

		2000	2015	2016	2017	2018	2019	2020	2021	2022	2023	2024	2025
Abandon de famille	Acc.	2	1		1					1			1
	Sous-total	2	1		1					1			1
Refus du droit aux relations personnelles	Acc.	15	16	12	5	7	8	12	9	9	11	3	2
	Sous-total	15	16	12	5	7	8	12	9	9	11	3	2
Non-acquittement pension alimentaire	Acc.	2	1	6				1	1	1			
	Sous-total	2	1	6				1	1	1			
Non spécifié	Acc.			1									
	Sous-total			1									
	Total	19	18	19	6	7	8	13	10	11	11	3	3

Criminalité informatique

		2000	2015	2016	2017	2018	2019	2020	2021	2022	2023	2024	2025
Hacking	Acc.			3	2	3	2	7	4	10	11	12	10
	Sous-total			3	2	3	2	7	4	10	11	12	10
Faux en informatique	Acc.					1			1				1
	Sous-total					1			1				1
Fraude informatique	Acc.		10	27	28	26	45	29	49	62	64	50	27
	Tent.		1	2	1	2	1	2	3		4	3	1
	Sous-total		11	29	29	28	46	31	52	62	68	53	28
Sabotage	Acc.					1							
	Sous-total					1							
	Total		11	32	31	33	48	38	57	72	79	65	39



Exercice illégal de l'autorité publique

		2000	2015	2016	2017	2018	2019	2020	2021	2022	2023	2024	2025
Corruption publique	Acc.								1				
	Tent.										1		
	Sous-total								1		1		
Actes arbitraires	Acc.			1		1	1						
	Sous-total			1		1	1						
Abus de l'autorité	Acc.		1			1				1			
	Sous-total		1			1				1			
Total			1	1		2	1		1	1	1		

Marchand de sommeil

		2000	2015	2016	2017	2018	2019	2020	2021	2022	2023	2024	2025
Sans circ. aggr.	Acc.						1						
	Sous-total						1						
Total							1						

Traite des êtres humains

		2000	2015	2016	2017	2018	2019	2020	2021	2022	2023	2024	2025
Exploitation économique	Acc.										1		
	Sous-total										1		
Total											1		

Provocation crime ou délits

		2000	2015	2016	2017	2018	2019	2020	2021	2022	2023	2024	2025
Provocation délits	Acc.								1				
	Sous-total								1				
Total									1				



Autres infractions Code pénal

	2000	2015	2016	2017	2018	2019	2020	2021	2022	2023	2024	2025
Acc.						2		1				
Sous-total						2		1				
Total						2		1				

Contravention Code pénal

	2000	2015	2016	2017	2018	2019	2020	2021	2022	2023	2024	2025
Injures (Contravention) Acc.	10											
Sous-total	10											
Autres contraventions CP Acc.	10											
Sous-total	10											
Total	20											

STATISTIQUES POLICIERES DE CRIMINALITE

LIEU DE PERPETRATION: COMMUNE

Le Roeulx

***ANNEXE II: DETAIL PAR CATEGORIE DE DELIT
LOIS SPECIALES***



Le Roeulx

Infraction Lois spéciales

Drogues

			2000	2015	2016	2017	2018	2019	2020	2021	2022	2023	2024	2025
Détention	Acc.		7	10	22	10	13	14	14	17	19	11	54	28
	Sous-total		7	10	22	10	13	14	14	17	19	11	54	28
Usage	Usage en groupe	Acc.	1											
	Usage individuel	Acc.	4											
	Faciliter l'usage	Acc.							2					
	Incitation à l'usage	Acc.				1								
	Sous-total		5			1		2						
Importation et exportation	Acc.		1	2	2	1		1	1	1	1			
	Sous-total		1	2	2	1		1	1	1	1			
Fabrication	Acc.				1		4	2	2	1				1
	Sous-total				1		4	2	2	1				1
Commerce	Acc.			2	5	2	4	2	2	7	6	3	7	1
	Sous-total			2	5	2	4	2	2	7	6	3	7	1
Autres	Acc.				1				1		1			
	Sous-total				1				1		1			
	Total		13	14	30	14	18	21	22	27	28	14	61	30

Législation sur les étrangers

			2000	2015	2016	2017	2018	2019	2020	2021	2022	2023	2024	2025
Transmigration illégale	Cohab. légale de complais. sans récompense/contr.	Acc.								1				
	Accès au territoire	Acc.	4	1	4	2	12	2		2	3	2	3	
	Séjour	Acc.		4	18	5	38	20	8	4	10	19	8	4
	Inscription au registre des étrangers	Acc.	1	1	4	2	3	4		3				
	Sous-total		5	6	26	9	53	26	8	10	13	21	11	4
Trafic d'êtres humains	Acc.										1	1	1	
	Sous-total										1	1	1	
Aide au séjour illégal	Tent.										1			
	Sous-total										1			
	Total		5	6	26	9	53	26	8	10	15	22	12	4



Environnement

			2000	2015	2016	2017	2018	2019	2020	2021	2022	2023	2024	2025
Déchets	Transport de déchets	Acc.			1									
	Déchets par professionnel	Acc.		1		1							1	
	Déchets par particulier	Acc.		7	8	9	9	9	8	18	17	23	12	13
	Déchets par personne indéterminée	Acc.	4											
	Déchets: permis/autorisation	Acc.						1						
	Sous-total		4	8	9	10	9	10	8	18	17	23	13	13
Autres que déchets	Urbanisme	Acc.	4	6	11	2			1	1	3		1	
	Pollution de l'eau	Acc.							1					
	Pollution de l'air	Acc.												1
	Autres nuisances en matière d'environnement	Acc.			1									
	Sous-total		4	6	12	2			2	1	3		1	1
Biodiversité / Faune et flore	Bien-être animal	Acc.	10				1		3	1		1	8	1
		Tent.	1											
	Protection de la nature	Acc.		1				1				2		
	Permis / autorisation animaux	Acc.				1	1	1	1					
	Destruction d'animaux	Acc.			1	1		1	1	1		1		
	Sous-total		11	1	1	2	2	3	5	2		4	8	1
	Total		19	15	22	14	11	13	15	21	20	27	22	15

FPF/DGR/DRI/BIPOL - Statistiques policières de criminalité (date de clôture: 31/10/2025)
 Les données pour les années 2001 jusqu'à 2014 ne sont plus publiées mais restent disponibles sur demande auprès du service BIPOL.
 Les données pour 2025 ne concernent que le 1er semestre.



Armes et explosifs

			2000	2015	2016	2017	2018	2019	2020	2021	2022	2023	2024	2025
Détention illégale	Arme à feu	Acc.		2	3	4	5	8	3	4	2	8	7	1
	Arme blanche ou non à feu	Acc.		2	1	2	5	2	6	3	7	4	2	4
		Tent.							1					
	Munition	Acc.					1	1		2			2	
	Pièces/accessoires	Acc.										1		
	Non spécifié	Acc.	1											
	Sous-total		1	4	4	6	11	11	10	9	9	13	11	5
Port / transport illégal	Arme à feu	Acc.		2	3	1	2		1	1	1		1	
	Arme blanche ou non à feu	Acc.		2	1	2	6	1	1	1	4	1	2	1
	Munition	Acc.				2								
	Non spécifié	Acc.	7											
	Sous-total		7	4	4	3	10	1	2	2	5	1	3	1
Fabrication / réparation illégale	Arme à feu	Acc.			1									
	Sous-total				1									
Autre	Vente par internet d'autre arme/pièce d'arme	Acc.				1								
	Mesures de sécurité	Acc.		1										
	Stockage	Acc.		1										
	Non spécifié	Acc.	2											
	Sous-total		2	2		1								
	Total		10	10	9	9	22	12	12	11	14	14	14	6

Protection de la personne

			2000	2015	2016	2017	2018	2019	2020	2021	2022	2023	2024	2025
Discrimination	Incitation à la discrimination	Acc.											1	
	Racisme et xénophobie	Acc.			1			1						
	Autre discrimination	Acc.				1								
	Sous-total			1	1	1	1	1	1				1	
Protection de la vie privée		Acc.	1		1		1	1	1					
	Sous-total		1	1	1	1	1	1	1					
Droit à l'image		Acc.				2			5	1	3	1	2	1
	Sous-total				2	2	2	2	6	1	3	1	2	1
Autres		Acc.	1											
	Sous-total		1											
	Total		2	2	2	2	2	2	6	1	3	1	3	1





Le Roeulx

Infraction Lois spéciales

Hormones et dopage

		2000	2015	2016	2017	2018	2019	2020	2021	2022	2023	2024	2025
Détention	Acc.			1									
	Sous-total:			1									
	Total:			1									

Protection de la jeunesse

		2000	2015	2016	2017	2018	2019	2020	2021	2022	2023	2024	2025
Législation sur la protection de la jeunesse	Acc.	2	20	12	16	25	18	22	24	26	31	25	16
	Sous-total:	2	20	12	16	25	18	22	24	26	31	25	16
Non spécifié	Acc.												1
	Sous-total:												1
	Total:	2	20	12	16	25	18	22	24	26	31	25	17

Code pénal social

		2000	2015	2016	2017	2018	2019	2020	2021	2022	2023	2024	2025
Harcèlement au travail	Acc.		1	1		1	1	1	1				
	Sous-total:		1	1		1	1	1	1				
Rémunération et autres avantages patrimoniaux	Acc.			1									
	Sous-total:			1									
Travail illégal	Acc.	1									1		
	Sous-total:	1									1		
Fraude sociale aux cotisations (travail au noir)	Acc.				1	1	1	1	2	1	2		2
	Sous-total:				1	1	1	1	2	1	2		2
Infr. contre foi publique en droit pénal social	Acc.					3				1			
	Sous-total:					3				1			
Escroquerie en droit pénal social	Acc.			1	1	1			1				
	Sous-total:			1	1	1			1				
	Total:	1	1	3	2	6	2	2	4	2	3		2



Ivresse et alcool

		2000	2015	2016	2017	2018	2019	2020	2021	2022	2023	2024	2025
Ivresse publique	Acc.	1	3	1			1		2	6	14	7	6
	Sous-total:	1	3	1			1		2	6	14	7	6
	Total:	1	3	1			1		2	6	14	7	6

Registre de population

		2000	2015	2016	2017	2018	2019	2020	2021	2022	2023	2024	2025
	Acc.	12	32	32	22	19	14	21	13	11	6	2	2
	Sous-total:	12	32	32	22	19	14	21	13	11	6	2	2
	Total:	12	32	32	22	19	14	21	13	11	6	2	2

Carte d'identité

		2000	2015	2016	2017	2018	2019	2020	2021	2022	2023	2024	2025
Pas en possession	Acc.	3		1									
	Sous-total:	3		1									
Autres	Acc.					1							
	Sous-total:					1							
	Total:	3		1		1							



Santé publique

		2000	2015	2016	2017	2018	2019	2020	2021	2022	2023	2024	2025
Politique de la santé	Acc.							4					
	Sous-total:							4					
Législation médicaments	Acc.										1		
	Sous-total:										1		
Vente de tabac	Acc.									1			
	Sous-total:									1			
Denrées alimentaires	Acc.			1					1	1			
	Sous-total:			1					1	1			
Refus ou négligence respect mesures	Acc.							62	19				
	Sous-total:							62	19				
Non spécifié	Acc.							3		1			
	Sous-total:							3		1			
Autres	Acc.	2						70					
	Sous-total:	2						70					
	Total:	2		1				139	20	3	1		

Travail

		2000	2015	2016	2017	2018	2019	2020	2021	2022	2023	2024	2025
Règlement général protection du travail	Acc.							1					
	Sous-total:							1					
Commerce ambulant	Acc.								1				
	Sous-total:								1				
Fraude sociale aux cotisations (travail au noir)	Acc.									1			
	Sous-total:									1			
Autres	Acc.								1				
	Sous-total:								1				
	Total:							1	2	1			



Protection des revenus publics

		2000	2015	2016	2017	2018	2019	2020	2021	2022	2023	2024	2025
Douane et accises	Acc.			1									
	Sous-total:			1									
Taxe de circulation / TMC	Acc.		1					2		1			2
	Sous-total:		1					2		1			2
Fraude sociale aux allocations	Acc.							1					
	Sous-total:							1					
Fraude autres revenus publics	Acc.								1				
	Sous-total:								1				
	Total:		1	1				3	1	1			2

Législation économique

		2000	2015	2016	2017	2018	2019	2020	2021	2022	2023	2024	2025
Sociétés	Acc.									1			1
	Sous-total:									1			1
	Total:									1			1

Pratiques commerciales

		2000	2015	2016	2017	2018	2019	2020	2021	2022	2023	2024	2025
Pratiques du marché et protection du consommateur	Acc.								1				
	Sous-total:								1				
Autres	Acc.	1											
	Sous-total:	1											
	Total:	1							1				



Autres lois spéciales

		2000	2015	2016	2017	2018	2019	2020	2021	2022	2023	2024	2025
Transport	Acc.		1			2	1						
	Sous-total:		1			2	1						
Infr. dans le secteur audiovisuel	Acc.	1											
	Sous-total:	1											
Energie	Acc.											1	
	Sous-total:											1	
Moyens de communications électroniques	Acc.										1		
	Sous-total:										1		
Autres	Acc.		1					1					
	Sous-total:		1					1					
	Total:	1	2			2	1	1			1	1	

STATISTIQUES POLICIERES DE CRIMINALITE

LIEU DE PERPETRATION: COMMUNE

Le Roeulx

***ANNEXE III: DETAIL
FIGURES CRIMINELLES / PHENOMENES***



Le Roeulx

FC Vol moyen de transport

		2000	2015	2016	2017	2018	2019	2020	2021	2022	2023	2024	2025
Vol de voiture	Acc.	68	13	11	19	8	11	7	5	8	5	6	9
	Tent.	24	5	2	2	2	1	3			1		
	Total	92	18	13	21	10	12	10	5	8	6	6	9
Vol de moto	Acc.	1	2	4			1						1
	Tent.				1								
	Total	1	2	4	1		1						1
Carjacking	Acc.	3	1	1	2			2		1			1
	Tent.					1							
	Total	3	1	1	2	1		2		1			1
Homejacking	Acc.												1
	Tent.												
	Total												1
Vol dans les garages	Acc.	3	2	1	1	2	3			4			1
	Tent.												
	Total	3	2	1	1	2	3			4			1
Vol de vélomoteur	Acc.	17	1		3			1			1	1	
	Tent.												
	Total	17	1		3			1			1	1	
Vol de vélo	Acc.	9	3	5	6	5	2	3	1	8	3	1	4
	Tent.												
	Total	9	3	5	6	5	2	3	1	8	3	1	4



FC Cambriolage

		2000	2015	2016	2017	2018	2019	2020	2021	2022	2023	2024	2025
Cambriolage dans habitation	Acc.	86	84	71	56	37	36	24	14	38	26	26	27
	Tent.	45	29	23	32	16	24	11	9	17	11	5	11
	Total	131	113	94	88	53	60	35	23	55	37	31	38
Cambriolage ds entreprise ou commerce	Acc.	15	5	15	14	6	7	4		4		2	2
	Tent.	7	3	7	4	6	5		1		3	2	
	Total	22	8	22	18	12	12	4	1	4	3	4	2
Cambriolage ds service public ou bâtiment administ	Acc.	4	3	3	4	3	2	5		1	1	1	2
	Tent.	3	1			1		1	1				
	Total	7	4	3	4	4	2	6	1	1	1	1	2
Vol au béliier	Tent.								1				
	Total								1				
Cambriolage dans bâtiment (total)	Acc.	105	92	89	73	46	45	33	14	43	27	29	31
	Tent.	54	33	30	36	23	29	12	11	17	14	7	11
	Total	159	125	119	109	69	74	45	25	60	41	36	42

FC Vol autre

		2000	2015	2016	2017	2018	2019	2020	2021	2022	2023	2024	2025
Vol à main armée	Acc.	4	8	4	3	5	1	2		1	1	2	
	Tent.	2	1		1	1	1				1		
	Total	6	9	4	4	6	2	2		1	2	2	
Vol avec violence sans arme	Acc.	9	5	5	5	2	5	4	2	6		5	6
	Tent.	1	5	1	2	1	1	1	1			3	2
	Total	10	10	6	7	3	6	5	3	6		8	8
Vol dans ou sur un véhicule	Acc.	74	72	84	107	92	63	42	44	45	34	50	21
	Tent.	23	28	16	21	22	33	18	8	20	22	7	5
	Total	97	100	100	128	114	96	60	52	65	56	57	26
Vol d'armes et explosifs	Acc.	6	4	2	4	2			1	2	1	2	
	Total	6	4	2	4	2			1	2	1	2	



FC Vol autre

		2000	2015	2016	2017	2018	2019	2020	2021	2022	2023	2024	2025
Steaming	Acc.			1									
	Total			1									
Arrachage de sac à main	Acc.	1	1										
	Total	1	1										
Vol à l'arraché	Acc.	1	2		2	1	2	2	1			2	2
	Tent.				1								
	Total	1	2		3	1	2	2	1			2	2
Vol à la tire	Acc.	2	5	2	4	1	1	1	2	3	3	2	
	Tent.		1										
	Total	2	6	2	4	1	1	1	2	3	3	2	
Vol à l'étalage	Acc.		17	16	16	27	17	9	17	22	46	11	10
	Tent.					1							
	Total		17	16	16	28	17	9	17	22	46	11	10
Vol par ruse	Acc.	3	6	5	7	10	10	3	1	4	8	4	1
	Tent.	2		1	3	2	2		1		1		1
	Total	5	6	6	10	12	12	3	2	4	9	4	2
Vol de métaux	Acc.		5	4	2	3	5	1	1	2	1	2	3
	Total		5	4	2	3	5	1	1	2	1	2	3
Vol sur les chantiers	Acc.	11	8	6	3	5	1	1		11		3	
	Tent.		2		1								
	Total	11	10	6	4	5	1	1		11		3	
Home-invasion	Acc.		1			1						1	1
	Total		1			1						1	1
Vol d'animaux	Acc.	2	1		2					2	4		
	Total	2	1		2					2	4		



FC Vol autre

		2000	2015	2016	2017	2018	2019	2020	2021	2022	2023	2024	2025
Vol de cargaison	Acc.		26	41	50	60	18	14	12	14	19	31	12
	Tent.		12	12	13	20	24	16	7	18	19	6	4
	Total		38	53	63	80	42	30	19	32	38	37	16

Criminalité ICT

		2000	2015	2016	2017	2018	2019	2020	2021	2022	2023	2024	2025
Fraude de cartes de paiements	Acc.		9	13	22	26	40	28	34	47	46	36	20
	Tent.		1	1		1					1	1	
	Total		10	14	22	27	40	28	34	47	47	37	20
Phishing	Acc.						1	2	3	9	10	8	5
	Tent.											1	
	Total						1	2	3	9	10	9	5
Shouldersurfing	Acc.			1	6	1	3	3	1	2	1		
	Tent.			1									
	Total			2	6	1	3	3	1	2	1		
Skimming	Acc.			5				1					
	Tent.												
	Total			5				1					

FC Autre

		2000	2015	2016	2017	2018	2019	2020	2021	2022	2023	2024	2025
Violence contre les métiers d'intérêt général	Acc.							1	3	2			
	Tent.												
	Total							1	3	2			
Graffiti	Acc.	1	2	4	1	2					1	1	
	Tent.												
	Total	1	2	4	1	2					1	1	
Dégradation de voiture	Acc.	19	58	24	30	27	28	23	41	20	39	21	16
	Tent.												
	Total	19	58	24	30	27	28	23	41	20	39	21	16
Rixe au couteau	Acc.					2				1			
	Tent.												
	Total					2				1			



PH Violence intrafamiliale (VIF)

		2000	2015	2016	2017	2018	2019	2020	2021	2022	2023	2024	2025
VIF: physique, dans le couple	Acc.	2	10	19	15	15	20	9	14	21	19	22	9
	Total	2	10	19	15	15	20	9	14	21	19	22	9
VIF: physique, envers des descendants	Acc.	3	1	1	3	2	2	3	3	1	6	4	1
	Total	3	1	1	3	2	2	3	3	1	6	4	1
VIF: physique, envers d'autres membres	Acc.	19	3	2		8	3	4	3	2		6	
	Tent.				2								
	Total	19	3	2	2	8	3	4	3	2		6	
VIF: sexuelle, envers des descendants	Acc.		1			1		1					
	Total		1			1		1					
VIF: sexuelle, envers d'autres membres	Acc.								1				
	Total								1				
VIF: psychique, dans le couple	Acc.	24	23	15	8	11	12	14	13	9	16	6	2
	Total	24	23	15	8	11	12	14	13	9	16	6	2
VIF: psychique, envers des descendants	Acc.		1	1	1							1	
	Total		1	1	1							1	
VIF: psychique, envers d'autres membres	Acc.		1		1	3	1	1	1	1	2	1	
	Total		1		1	3	1	1	1	1	2	1	
VIF: économique, dans le couple	Acc.		2	1	1	1	3	3	2			1	1
	Total		2	1	1	1	3	3	2			1	1
VIF: économique, envers des descendants	Acc.							1					
	Total							1					
VIF: économique, envers d'autres membres	Acc.	6	2	11	2	1		2	1	4	1	1	1
	Total	6	2	11	2	1		2	1	4	1	1	1



PH Hormones et dopage

	2000	2015	2016	2017	2018	2019	2020	2021	2022	2023	2024	2025
Dopage humain Acc.			1									1
Total			1									1

PH Drogues

	2000	2015	2016	2017	2018	2019	2020	2021	2022	2023	2024	2025
Vente de cocaïne Acc.			5				1	3	2		3	
Total			5				1	3	2		3	

	2000	2015	2016	2017	2018	2019	2020	2021	2022	2023	2024	2025
Production de cannabis (culture) Acc.								1	1			1
Total								1	1			1

	2000	2015	2016	2017	2018	2019	2020	2021	2022	2023	2024	2025
Vente-traffic d'héroïne Acc.									1			
Total									1			

PH Trafic d'armes

	2000	2015	2016	2017	2018	2019	2020	2021	2022	2023	2024	2025
Commerce et production d'arme à feu et mun. Acc.			1									
Total			1									

	2000	2015	2016	2017	2018	2019	2020	2021	2022	2023	2024	2025
Commerce et production d'arme non à feu Acc.					1							
Total					1							

PH Traite des êtres humains

	2000	2015	2016	2017	2018	2019	2020	2021	2022	2023	2024	2025
TEH - exploitation économique Acc.										1		
Total										1		

PH Violence dans l'espace public

	2000	2015	2016	2017	2018	2019	2020	2021	2022	2023	2024	2025
Violence physique (transport public) Acc.				1				1				
Total				1				1				

	2000	2015	2016	2017	2018	2019	2020	2021	2022	2023	2024	2025
Violence physique (voie publique) Acc.	24	17	23	17	32	16	12	17	20	19	17	16
Tent.							1	1	1			
Total	24	17	23	17	32	16	13	18	21	19	17	16



PH Violence dans l'espace public

		2000	2015	2016	2017	2018	2019	2020	2021	2022	2023	2024	2025
Violence physique (autre endroit public)	Acc.		1		2				1				1
	Total		1		2				1				1
Violence physique (endroit accessible au public)	Acc.	5	3	6	5	4	9	4	10	4	4	4	2
	Tent.									1			
	Total	5	3	6	5	4	9	4	10	5	4	4	2
Violence sexuelle (voie publique)	Acc.		2	1		1	2	2	2	1		3	
	Total		2	1		1	2	2	2	1		3	
Violence sexuelle (autre endroit public)	Acc.									1			
	Total									1			
Violence sexuelle (endroit accessible au public)	Acc.				2						1	2	
	Total				2						1	2	
Violence psychique (transport public)	Acc.				1								
	Total				1								
Violence psychique (voie publique)	Acc.	14	21	19	13	28	14	17	18	18	17	15	14
	Total	14	21	19	13	28	14	17	18	18	17	15	14
Violence psychique (autre endroit public)	Acc.			1		1		1	1	1		2	
	Total			1		1		1	1	1		2	
Violence psychique (endroit accessible au public)	Acc.	3	4	3	6	2	4	7	7	8	3	2	1
	Total	3	4	3	6	2	4	7	7	8	3	2	1
Vol à main armée (voie publique)	Acc.	3	3	1	1	1		2					
	Tent.	2					1				1		
	Total	5	3	1	1	1	1	2			1		
Vol à main armée (endroit accessible au public)	Acc.		4	1	2	2	1					1	
	Tent.		1		1	1							
	Total		5	1	3	3	1					1	



PH Violence dans l'espace public

		2000	2015	2016	2017	2018	2019	2020	2021	2022	2023	2024	2025
Vol avec violence sans arme (voie publique)	Acc.	7	1	4	3	1	3	3	2	1			2
	Tent.		2		2	1							2
	Total	7	3	4	5	2	3	3	2	1			4
Vol avec violence sans arme (autre endroit public)	Acc.				1								
	Tent.												
	Total				1								
Vol avec violence sans arme (endr. acces. au pub.)	Acc.		1	1	1		1			1		1	1
	Tent.		1	1									
	Total		2	2	1		1			1		1	1

PH Autre

		2000	2015	2016	2017	2018	2019	2020	2021	2022	2023	2024	2025
Faux policiers	Acc.			1		4		1	1			2	
	Tent.			1		2							
	Total			2		6		1	1			2	
Terrorisme, extrémisme et radicalisme	Acc.			1									
	Tent.												
	Total			1									
Cyberharcèlement	Acc.	1	24	13	8	5	6	8	15	5	10	9	9
	Tent.												
	Total	1	24	13	8	5	6	8	15	5	10	9	9
Fraude à l'identité	Acc.	2	3	8	6	18	11	5	11	7	9	11	10
	Tent.									1			
	Total	2	3	8	6	18	11	5	11	8	9	11	10

STATISTIQUES POLICIERES DE CRIMINALITE

LIEU DE PERPETRATION: COMMUNE

Le Roeulx

***ANNEXE IV: FAITS ENREGISTRES
NON CRIMINELS***



Le Roeulx

Faits non criminels

Maladies / Décès / Disparition

	2000	2015	2016	2017	2018	2019	2020	2021	2022	2023	2024	2025
Suicide	1	2	1	3	3	5	8	8	3	3	4	1
Personne malade	3	1	3	2	3			1		1	3	
Décès suspect	1				1		1		1			1
Décès naturel		4		3	2				1	2	1	
Disparition (personne disparue)	3	2	3	4	3	4	2	4	2	3	3	1
Accident (sauf roulage)		1	1			1	2	2		2	2	1
Cadavre non identifié											1	
Sécurité des travailleurs (accident du travail)										1		
Autres	4											
Total	12	10	8	12	12	10	13	15	7	12	14	4

Appels

	2000	2015	2016	2017	2018	2019	2020	2021	2022	2023	2024	2025
Appels	2											
Total	2											

Problèmes sociaux

	2000	2015	2016	2017	2018	2019	2020	2021	2022	2023	2024	2025
Différends familiaux	8	5	6	2	2	6	4	4	5	5	5	3
Différend (pas de coups)	7	4	3	3	1	4	5	4	5		2	2
Affaire civile	1	1	1	4	1	1	1		1	5	5	
Protection de la jeunesse	14	3	6	3	4	4	1			3	4	
Autres	1	4	3	5	4	2	1	1		1		
Total	31	17	19	17	12	17	12	9	11	14	16	5



Catastrophes

	2000	2015	2016	2017	2018	2019	2020	2021	2022	2023	2024	2025
Affaissement					1							
Dégâts tempête											1	
Total					1						1	

Ordre public

	2000	2015	2016	2017	2018	2019	2020	2021	2022	2023	2024	2025
Autres	1						1					
Total	1						1					

Agissements suspects

	2000	2015	2016	2017	2018	2019	2020	2021	2022	2023	2024	2025
	5	9	9	7	5	10	3	4	4	3	3	3
Total	5	9	9	7	5	10	3	4	4	3	3	3

Objets trouvés

	2000	2015	2016	2017	2018	2019	2020	2021	2022	2023	2024	2025
		5	6			1	1	2	1	2		1
Total		5	6			1	1	2	1	2		1

Objets perdus

	2000	2015	2016	2017	2018	2019	2020	2021	2022	2023	2024	2025
	13	125	123	172	163	143	104	138	144	117	104	71
Total	13	125	123	172	163	143	104	138	144	117	104	71



Autres non-infractions

	2000	2015	2016	2017	2018	2019	2020	2021	2022	2023	2024	2025
Non-respect des conditions		1	1			1		1	1	1		
Procès-verbal d'information	2	9	9	9	13	14	14	16	18	17	16	3
Notification		10	5	8	5	5	1	1	4	10	1	4
Dégradation involontaire câbles (non-télécom)			1									
Demande signalement surveillance électronique									1	5	8	1
Fonction de contrôle armes				1	1		2		1			2
Autres non infractions	8											
Total	10	20	16	18	19	20	17	18	25	33	25	10