

STATISTIQUES POLICIERES DE CRIMINALITE

LIEU DE PERPETRATION: COMMUNE

La Louvière

2000 - 1er Semestre 2025

Police fédérale - DGRIDRIIBIPOL

STATISTIQUES POLICIERES DE CRIMINALITE

LIEU DE PERPETRATION: COMMUNE

La Louvière

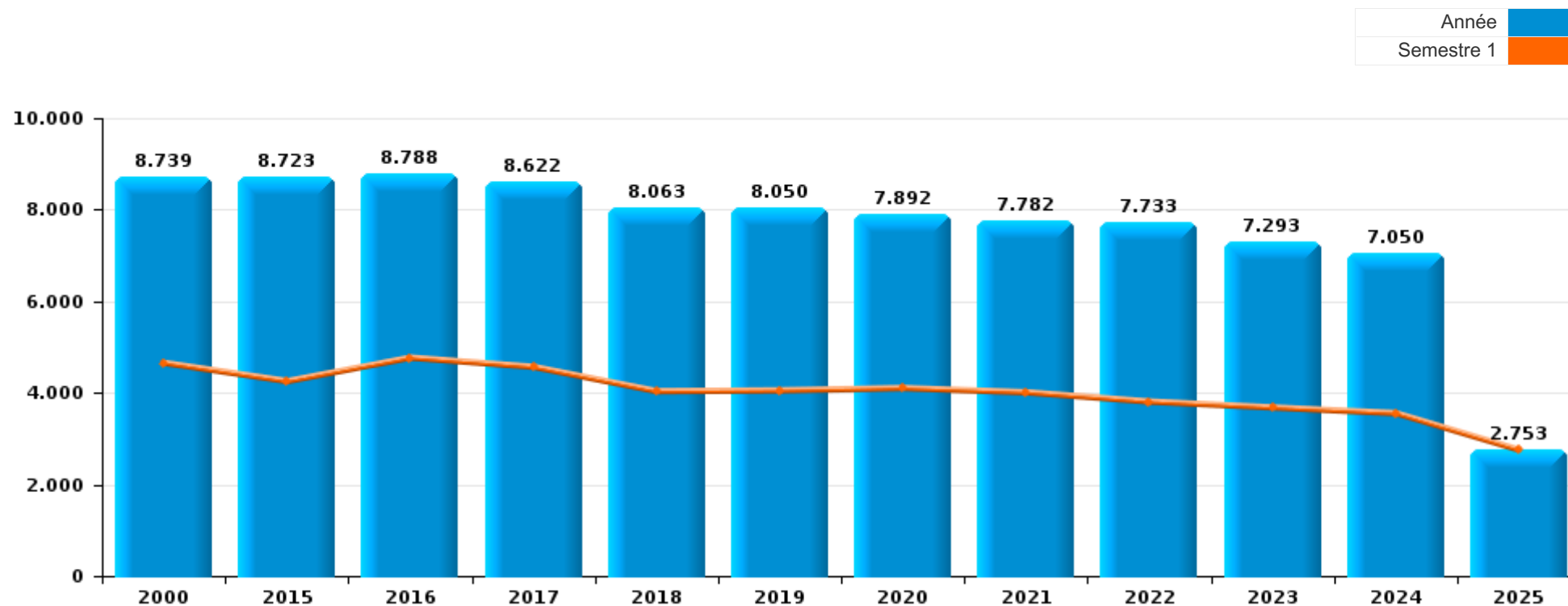
PARTIE I : INFRACTIONS JUDICIAIRES

CRIMINALITE ENREGISTREE COMMISE AU NIVEAU DE LA COMMUNE



La Louvière

	2000	2015	2016	2017	2018	2019	2020	2021	2022	2023	2024	2025
Nombre total des délits	8.739	8.723	8.788	8.622	8.063	8.050	7.892	7.782	7.733	7.293	7.050	2.753



FPF/DGR/DRI/BIPOL - Statistiques policières de criminalité (date de clôture: 31/10/2025)
Les données pour les années 2001 jusqu'à 2014 ne sont plus publiées mais restent disponibles sur demande auprès du service BIPOL.
Les données pour 2025 ne concernent que le 1er semestre.



La Louvière

	2000	2015	2016	2017	2018	2019	2020	2021	2022	2023	2024	2025
Vol et extorsion	4.394	3.339	3.130	2.804	2.369	2.278	1.375	1.640	1.659	1.447	1.422	648
Infr. contre l'intégrité physique	655	1.006	949	940	995	908	841	810	927	906	826	278
Dégradation de la propriété	1.039	749	925	791	873	854	616	717	737	682	694	276
Fraude	522	320	394	372	399	496	504	582	677	613	575	163
Infr. contre autres valeurs morales et sentiments	84	537	447	413	402	400	439	433	475	472	408	126
Infr. contre la sécurité publique	300	531	403	424	356	419	435	477	427	391	337	114
Protection de la jeunesse	14	398	454	454	393	362	336	354	324	331	348	172
Criminalité informatique		219	228	279	263	342	227	428	434	430	413	135
Drogues	591	199	234	388	400	286	279	189	232	233	230	133
Environnement	58	117	206	234	193	133	277	231	293	275	434	168
Armes et explosifs	78	184	217	227	186	246	159	227	170	225	214	60
Registre de population	193	292	204	354	288	303	202	164	77	73	25	7
Santé publique		1	2	2	9	6	1.301	565	23	4	5	
Infr. contre la foi publique	168	123	164	126	144	167	151	152	157	121	125	50
Ivresse et alcool	120	6	7	21	30	26	15	49	400	373	415	177
Législation sur les étrangers	14	129	124	208	154	178	166	149	143	150	100	68
Infr. contre les moeurs	101	99	92	104	128	123	131	187	138	162	157	56
Infr. contre la famille	92	223	207	124	161	132	74	75	144	132	74	36
Infr. contre l'autorité publique	74	53	110	92	91	98	129	114	101	76	83	13
Code pénal social	1	60	56	52	59	66	49	59	51	37	43	19
Autres lois spéciales	15	34	132	118	38	77	54	13	7	6	7	7
Protection de la personne	14	34	27	27	46	39	37	33	39	39	24	5
Infr. relative au statut juridique de l'enfant	15	15	32	24	32	50	42	40	35	32	32	11
Contravention Code pénal	140	4		1	1		2	2	1	2	1	
Législation économique	2		1	1	1	2	8	35	26	40	25	13
Infr. contre la liberté individuelle	8	7	14	10	13	13	13	21	5	10	5	8
Travail	6	13	1	7	10	6	5	4	6	12	9	1
Loi du football		10	3		3	25	6	4	1	3	7	3
Carte d'identité	36	4			4		2	6	4	1	1	1
Protection des revenus publics	1	5	12	13	10	4	1	4	3	2	1	
Exercice illégal de l'autorité publique	2	9	1	2	3	2	2	7	5	6	1	1
Pratiques commerciales	2			2	3	2	6	5	8	4	2	
Autres infractions Code pénal		1	3	3	1	1	1	2		1	5	4
Hormones et dopage			4	4	3	3	1	1				
Traite des êtres humains		2	2	1	2	2	2	1	3	1		
Marchand de sommeil			1				2	1	1		2	
Provocation crime ou délits							2	1				
Infr. contre la Sécurité de l'Etat			2									
Sécurité privée						1				1		
Sous-total	8.739	8.723	8.788	8.622	8.063	8.050	7.892	7.782	7.733	7.293	7.050	2.753
Contravention règlement policier local	1	786	4.898	3.681	2.358	4.294	5.199	2.942	3.688	3.790	3.409	1.951
Sous-total	1	786	4.898	3.681	2.358	4.294	5.199	2.942	3.688	3.790	3.409	1.951
Total	8.740	9.509	13.686	12.303	10.421	12.344	13.091	10.724	11.421	11.083	10.459	4.704

FPF/DGR/DRI/BIPOL - Statistiques policières de criminalité (date de clôture: 31/10/2025)

Les données pour les années 2001 jusqu'à 2014 ne sont plus publiées mais restent disponibles sur demande auprès du service BIPOL.

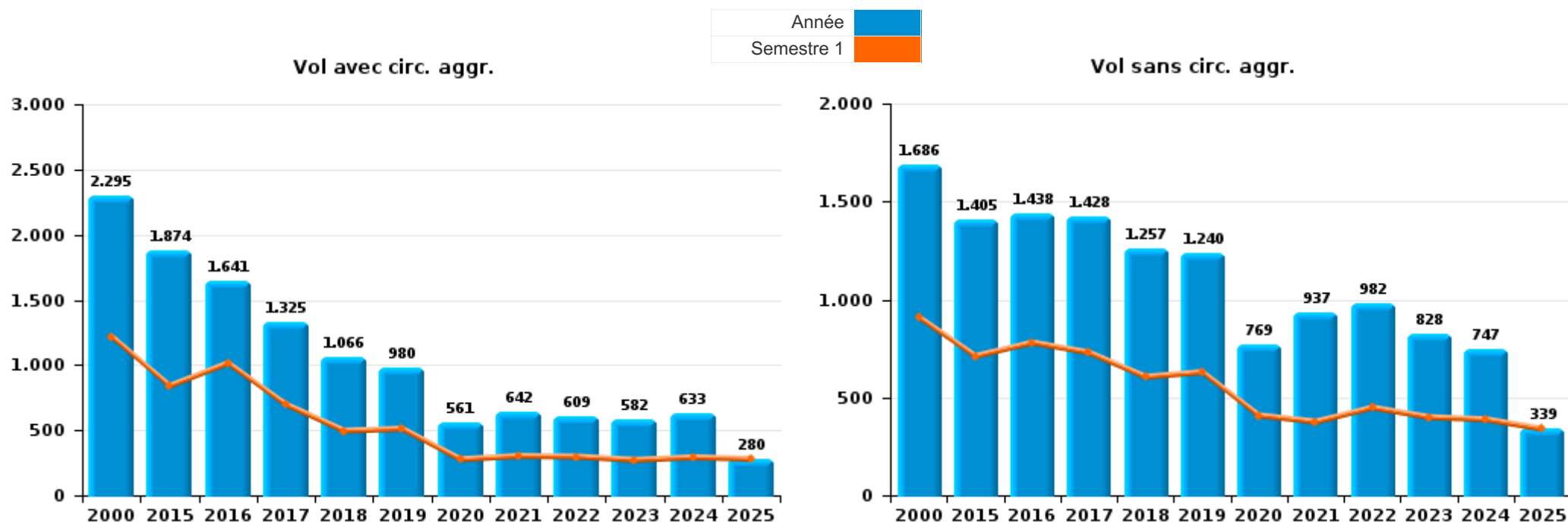
Les données pour 2025 ne concernent que le 1er semestre.



I.1. Catégorie des infractions : Vol et extorsion (top 5 des infractions au niveau national 2024)

La Louvière

	2000	2015	2016	2017	2018	2019	2020	2021	2022	2023	2024	2025
Vol sans circ. agr.	1.686	1.405	1.438	1.428	1.257	1.240	769	937	982	828	747	339
Vol avec circ. agr.	2.295	1.874	1.641	1.325	1.066	980	561	642	609	582	633	280
Vol non spécifié	370	27	26	22	21	17	19	15	32	7	11	11
Extorsion	43	33	25	29	25	41	26	46	36	30	31	18
Total	4.394	3.339	3.130	2.804	2.369	2.278	1.375	1.640	1.659	1.447	1.422	648



PPF/DGR/DRI/BIPOL - Statistiques policières de criminalité (date de clôture: 31/10/2025)

Les données pour les années 2001 jusqu'à 2014 ne sont plus publiées mais restent disponibles sur demande auprès du service BIPOL.

Les données pour 2025 ne concernent que le 1er semestre.



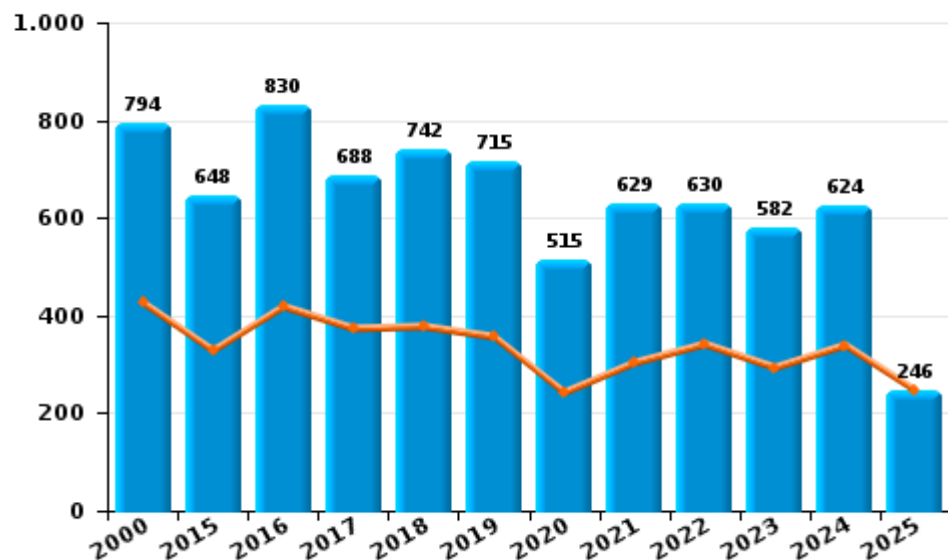
I.2. Catégorie des infractions : Dégradation de la propriété (top 5 des infractions au niveau national 2024)

La Louvière

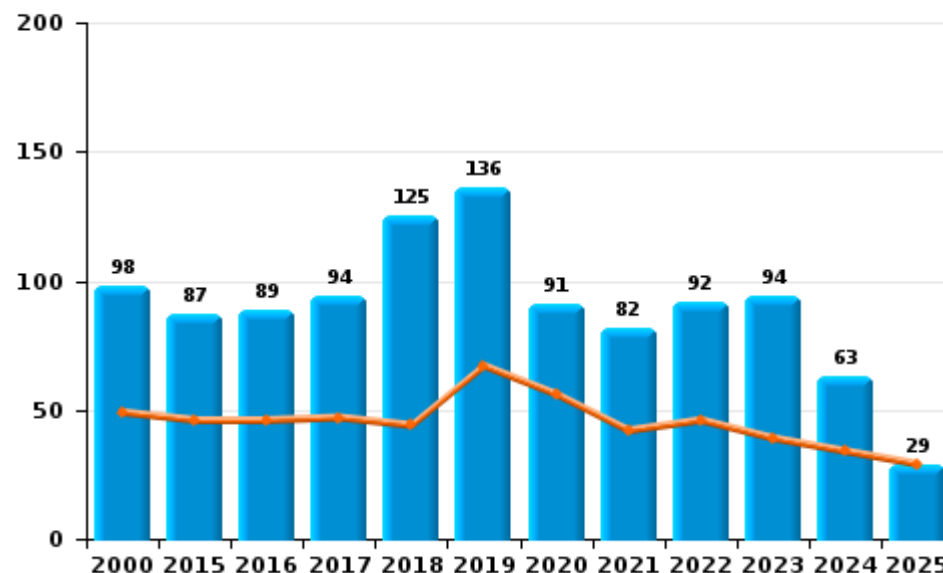
	2000	2015	2016	2017	2018	2019	2020	2021	2022	2023	2024	2025
Vandalisme	794	648	830	688	742	715	515	629	630	582	624	246
Incendie volontaire	69	76	75	82	96	115	77	62	67	71	45	21
Destruction, dénaturation, dégradation	147	14	6	9	6	3	10	6	15	6	6	
Incendie involontaire	29	11	14	12	29	21	14	20	25	23	18	8
Destruction par explosion volontaire											1	1
Total	1.039	749	925	791	873	854	616	717	737	682	694	276

Année ■
Semestre 1 ■

Vandalisme



Incendie

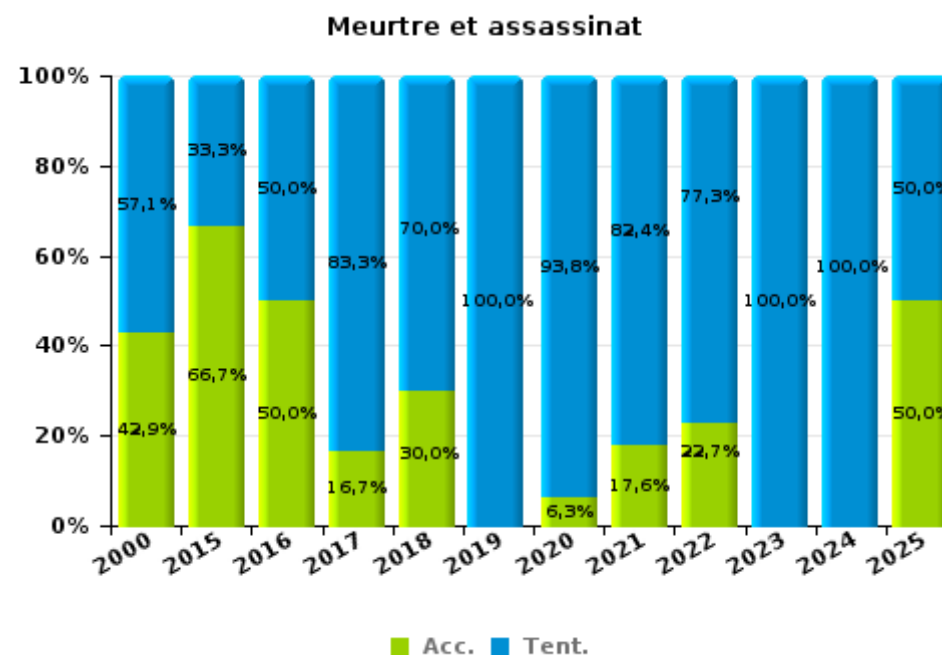
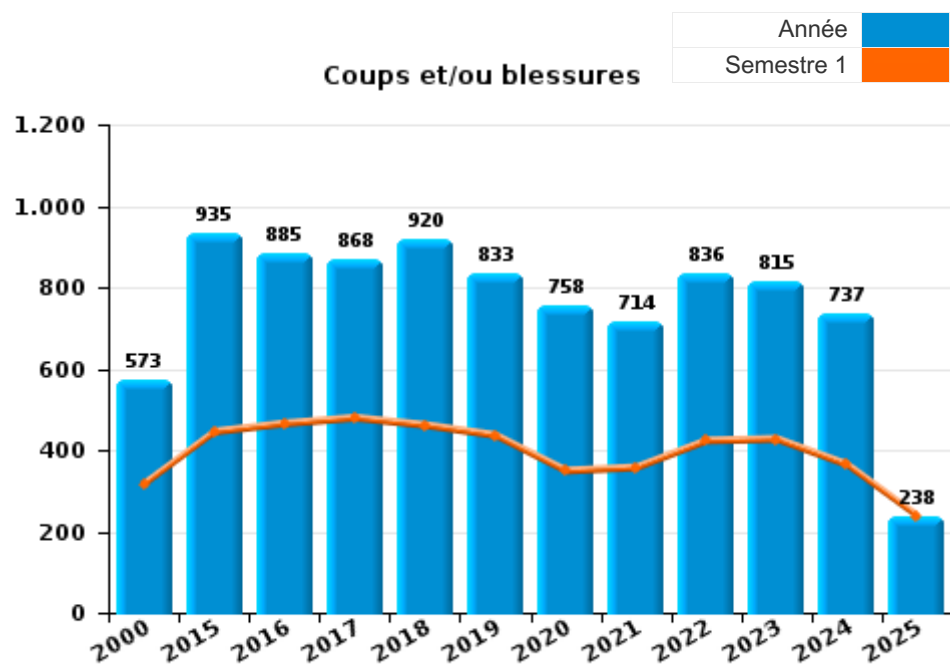




I.3. Catégorie des infractions : Infr. contre l'intégrité physique (top 5 des infractions au niveau national 2024)

La Louvière

	2000	2015	2016	2017	2018	2019	2020	2021	2022	2023	2024	2025
Coups et/ou blessures	573	935	885	868	920	833	758	714	836	815	737	238
Autres	75	65	58	66	65	67	67	79	69	74	83	38
Meurtre et assassinat	7	6	6	6	10	8	16	17	22	17	6	2
Total	655	1.006	949	940	995	908	841	810	927	906	826	278



FPF/DGR/DRI/BIPOL - Statistiques policières de criminalité (date de clôture: 31/10/2025)
 Les données pour les années 2001 jusqu'à 2014 ne sont plus publiées mais restent disponibles sur demande auprès du service BIPOL.
 Les données pour 2025 ne concernent que le 1er semestre.



I.4. Catégorie des infractions : Drogues (top 5 des infractions au niveau national 2024)

La Louvière

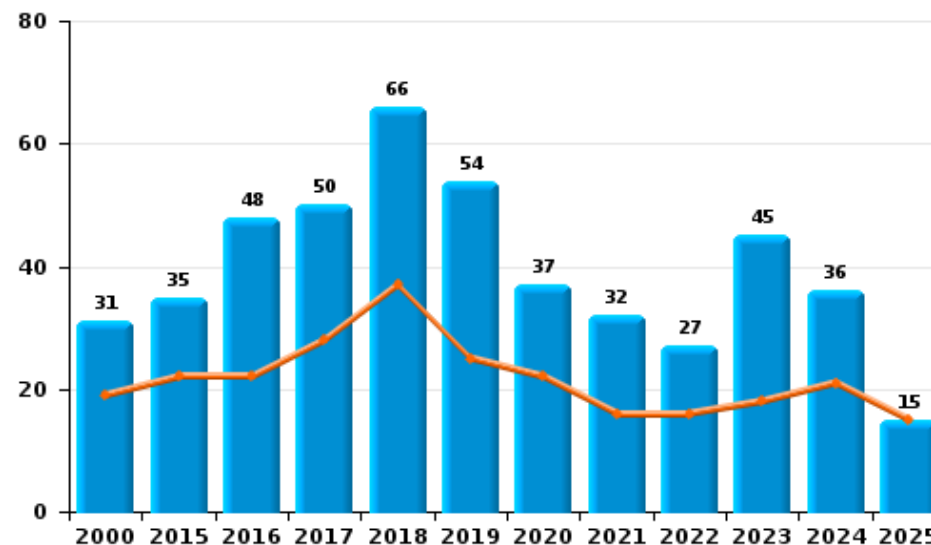
	2000	2015	2016	2017	2018	2019	2020	2021	2022	2023	2024	2025
Détention	241	140	160	302	305	210	216	144	195	178	177	108
Commerce	31	35	48	50	66	54	37	32	27	45	36	15
Usage	248	6	2	4	4		2	1	1	4	3	2
Importation et exportation	67	8	8	10	8	9	6	2	2		2	1
Fabrication		3	9	12	13	8	15	10	5	5	4	1
Autres	4	7	7	10	4	5	3		2	1	6	2
Protoxyde d'azote (gaz hilarant)											2	4
Total	591	199	234	388	400	286	279	189	232	233	230	133

Année	
Semestre 1	

Détention



Commerce



FPF/DGR/DRI/BIPOL - Statistiques policières de criminalité (date de clôture: 31/10/2025)
 Les données pour les années 2001 jusqu'à 2014 ne sont plus publiées mais restent disponibles sur demande auprès du service BIPOL.
 Les données pour 2025 ne concernent que le 1er semestre.



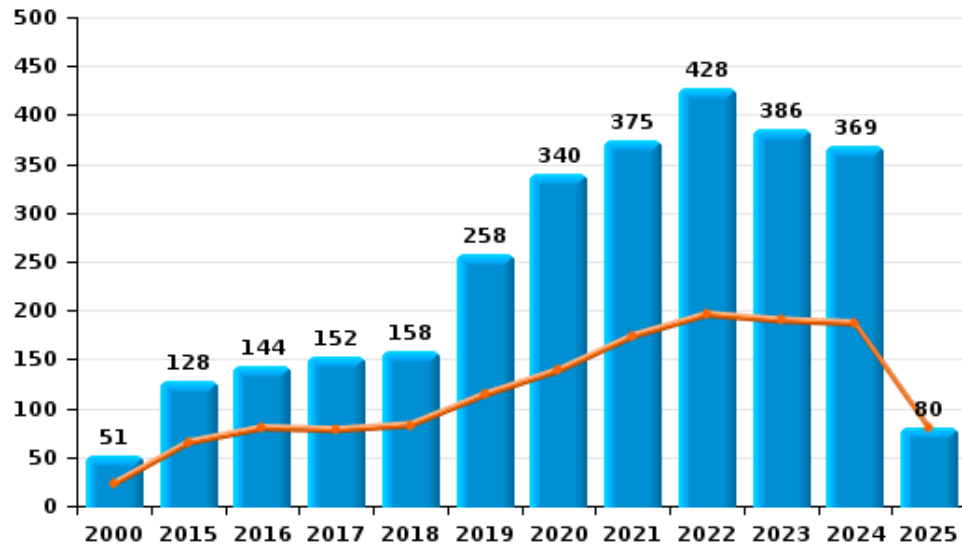
I.5. Catégorie des infractions : Fraude (top 5 des infractions au niveau national 2024)

La Louvière

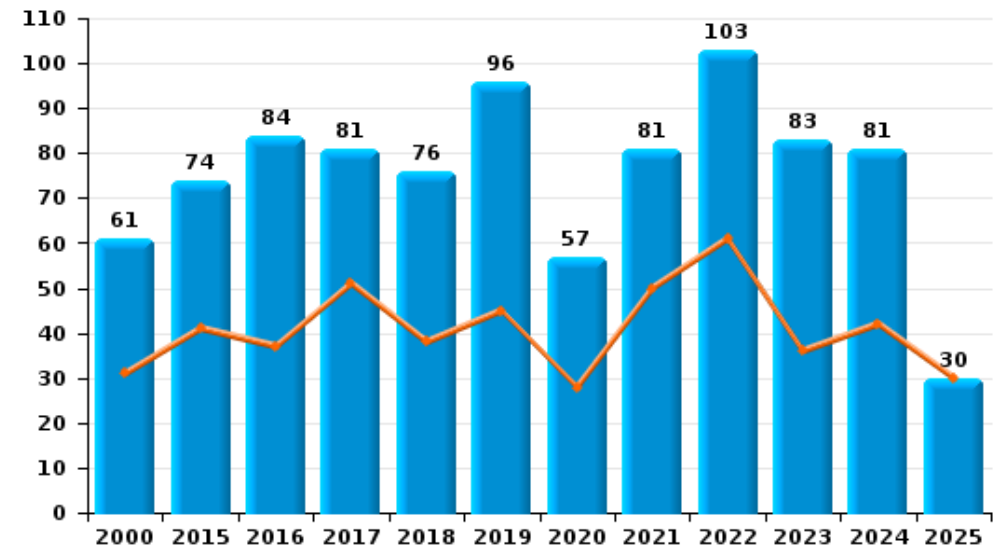
	2000	2015	2016	2017	2018	2019	2020	2021	2022	2023	2024	2025
Escroquerie	51	128	144	152	158	258	340	375	428	386	369	80
Détournement et destruction frauduleuse	308	66	79	61	69	56	37	61	75	75	45	13
Abus de confiance et infr. apparentées	61	74	84	81	76	96	57	81	103	83	81	30
Recel	58	24	36	42	49	42	30	26	42	25	26	21
Fraudes: Autres	26	9	26	18	18	14	31	31	19	40	51	19
Infr. liées à l'insolvabilité		15	14	13	17	20	3	7	3	1		
Grivèlerie	18	4	11	5	12	10	6	1	7	3	3	
Total	522	320	394	372	399	496	504	582	677	613	575	163



Escroquerie



Abus de confiance et infr. apparentées



FPF/DGR/DRI/BIPOL - Statistiques policières de criminalité (date de clôture: 31/10/2025)

Les données pour les années 2001 jusqu'à 2014 ne sont plus publiées mais restent disponibles sur demande auprès du service BIPOL.

Les données pour 2025 ne concernent que le 1er semestre.

STATISTIQUES POLICIERES DE CRIMINALITE

LIEU DE PERPETRATION: COMMUNE

La Louvière

PARTIE II : FIGURES CRIMINELLES / PHENOMENES



La Louvière

FC Vol moyen de transport

	2000	2015	2016	2017	2018	2019	2020	2021	2022	2023	2024	2025
Vol de voiture	526	188	157	160	99	123	78	90	51	71	71	41
Vol de moto	5	20	14	10	13	13	5	4	4	7	10	6
Carjacking	23	12	7	3	5	6	3	5		1	6	1
Homejacking	3		1	2	1			1				
Vol dans les garages	19	16	17	25	10	13	3	1	4	2	9	8
Vol de vélomoteur	129	58	71	26	30	19	19	34	11	18	20	10
Vol de vélo	64	52	61	58	45	46	40	33	52	25	16	10

FC Cambriolage

	2000	2015	2016	2017	2018	2019	2020	2021	2022	2023	2024	2025
Cambriolage dans habitation	893	888	687	559	401	392	262	274	243	230	269	114
Cambriolage ds entreprise ou commerce	295	135	164	134	117	98	57	49	63	38	68	26
Cambriolage ds service public ou bâtiment administ	120	66	134	66	57	46	24	22	27	25	25	1
Vol au bélier		2			3							
Cambriolage dans bâtiment (total)	1.276	1.083	979	756	574	534	341	344	333	293	362	141



FC Vol autre

	2000	2015	2016	2017	2018	2019	2020	2021	2022	2023	2024	2025
Vol à main armée	84	59	53	37	28	36	17	26	26	23	28	14
Vol avec violence sans arme	225	180	156	138	121	137	95	111	94	61	109	35
Vol dans ou sur un véhicule	979	734	671	538	518	432	245	328	318	326	295	169
Sacjacking dans une voiture				1	1	1						
Vol d'armes et explosifs	23	26	11	14	6	7	2	11	6	8	7	4
Arrachage de sac à main	29	13	13	10	7	8	5	6	8	5	5	
Vol à l'arraché	48	56	69	50	54	63	41	38	39	27	29	10
Vol à la tire	231	86	73	105	101	109	53	55	50	45	32	16
Vol à l'étalage	132	200	232	260	242	172	143	132	223	177	154	38
Vol par ruse	103	78	69	75	41	60	14	15	20	33	44	13
Vol de métaux	5	26	20	17	23	12	4	10	13	21	14	13
Vol sur les chantiers	48	27	42	36	29	33	24	14	20	28	22	8
Home-invasion		1		5	2		2			1	1	
Vol d'animaux	4	10	4	3	7	5	3	1	6	7	2	1
Vol de cargaison	1	19	21	31	25	33	6	13	21	29	20	8

Criminalité ICT

	2000	2015	2016	2017	2018	2019	2020	2021	2022	2023	2024	2025
Fraude de cartes de paiements	15	157	177	207	190	252	150	319	262	212	173	69
Phishing						5	3	3	5	2	3	3
Ransomware				3				1	4			
Shouldersurfing		11	14	55	48	60	27	35	11	2	2	
Skimming			5	1	1	1	2	2	1	1	1	



FC Autre

	2000	2015	2016	2017	2018	2019	2020	2021	2022	2023	2024	2025
Violence contre les métiers d'intérêt général	5	8	23	9	15	16	7	16	29	20	18	6
Viol collectif		3	2	5	1	1	1	5	4	2	2	1
Graffiti		17	11	21	16	16	10	13	18	11	11	4
Dégradation de voiture	70	369	543	432	505	482	325	339	332	303	334	126
Rixe au couteau	7	6	4	8	8	9	5	8	16	10	4	

PH Violence intrafamiliale (VIF)

	2000	2015	2016	2017	2018	2019	2020	2021	2022	2023	2024	2025
VIF: physique, dans le couple	37	264	257	241	275	227	235	200	215	238	211	78
VIF: physique, envers des descendants	12	61	49	42	51	38	42	37	37	42	44	17
VIF: physique, envers d'autres membres	93	53	56	49	54	50	42	33	29	55	41	11

VIF: sexuelle, dans le couple					1	2	1	1		2	4	1
VIF: sexuelle, envers des descendants	9	5	20	7	8	14	11	14	3			
VIF: sexuelle, envers d'autres membres	1							2		1		

VIF: psychique, dans le couple	75	276	256	169	219	185	118	124	185	176	119	57
VIF: psychique, envers des descendants		9	5	3	4	2	3	2	1	5	3	
VIF: psychique, envers d'autres membres	2	10	9	2	16	12	9	4	6	10	5	1

VIF: économique, dans le couple	5	24	9	12	14	15	6	14	11	12	9	4
VIF: économique, envers des descendants	4	3	2	4	1		1		1	2	1	
VIF: économique, envers d'autres membres	51	24	25	17	16	25	36	18	16	13	18	3

PH Hormones et dopage

	2000	2015	2016	2017	2018	2019	2020	2021	2022	2023	2024	2025
Dopage humain			4	4	3	3	1	1				
Engraissement illégal			1					1			1	



PH Drogues

	2000	2015	2016	2017	2018	2019	2020	2021	2022	2023	2024	2025
Vente de cocaïne		13	11	8	17	10	10	10	3	8	13	4
Import-export de cocaïne		1			1							
Import-export de drogues synthétiques					1							
Vente de drogues synthétiques					2		1			1	2	
Production de cannabis (culture)		2	6	6	6	5	9	8	3	2	1	1
Vente de cannabis en grande quantité			1		1					1		
Import-export d'héroïne					1							
Vente-traffic d héroïne	1	7	6	2	3					2	1	

PH Trafic d'armes

	2000	2015	2016	2017	2018	2019	2020	2021	2022	2023	2024	2025
Commerce et production d'arme à feu et mun.		4	5	10	4			3	1	5		
Commerce et production d'arme non à feu		1	1	2	1	1		1		3		2

PH Traite des êtres humains

	2000	2015	2016	2017	2018	2019	2020	2021	2022	2023	2024	2025
TEH - exploitation économique		2	2	1	2		1		1	1		
TEH - exploitation sexuelle	13	3	2	2		4	1	3	5	4	4	



PH Violence dans l'espace public

	2000	2015	2016	2017	2018	2019	2020	2021	2022	2023	2024	2025
Violence physique (transport public)	17	12	14	12	9	6	5	6	9	6	3	5
Violence physique (voie publique)	242	390	363	354	344	332	330	295	344	310	314	101
Violence physique (autre endroit public)	18	17	10	5	12	8	15	4	11	10	11	1
Violence physique (endroit accessible au public)	85	76	82	88	78	93	39	49	93	99	68	21
Violence sexuelle (transport public)	1	3	1	2	1	1	2	7	4	6	5	1
Violence sexuelle (voie publique)	19	10	9	18	15	5	16	21	18	17	18	11
Violence sexuelle (autre endroit public)	7	3	3	2	2	2	1	2	1	1	2	
Violence sexuelle (endroit accessible au public)	8	15	10	11	8	19	13	10	13	21	12	8
Violence psychique (transport public)	6	13	10	10	8	20	11	7	14	11	14	1
Violence psychique (voie publique)	151	300	299	300	248	272	334	313	352	319	251	75
Violence psychique (autre endroit public)	15	25	21	34	32	36	33	23	30	14	19	4
Violence psychique (endroit accessible au public)	69	78	75	78	76	79	62	70	82	77	57	24
Vol à main armée (transport public)	4	2	3		1	1					2	
Vol à main armée (voie publique)	43	20	20	15	11	14	3	9	15	8	7	6
Vol à main armée (autre endroit public)		1	2		2	1		1				
Vol à main armée (endroit accessible au public)	24	24	21	14	11	16	10	11	8	5	11	4
Vol avec violence sans arme (transport public)	21	10	6	2	6	4	4	4	5	2	4	
Vol avec violence sans arme (voie publique)	138	111	88	74	59	71	49	48	55	32	55	24
Vol avec violence sans arme (autre endroit public)	6	3	3	6	9	5	2	4	1	4	2	1
Vol avec violence sans arme (endr. acces. au pub.)	32	26	28	30	19	27	16	21	18	10	24	2

PH Autre

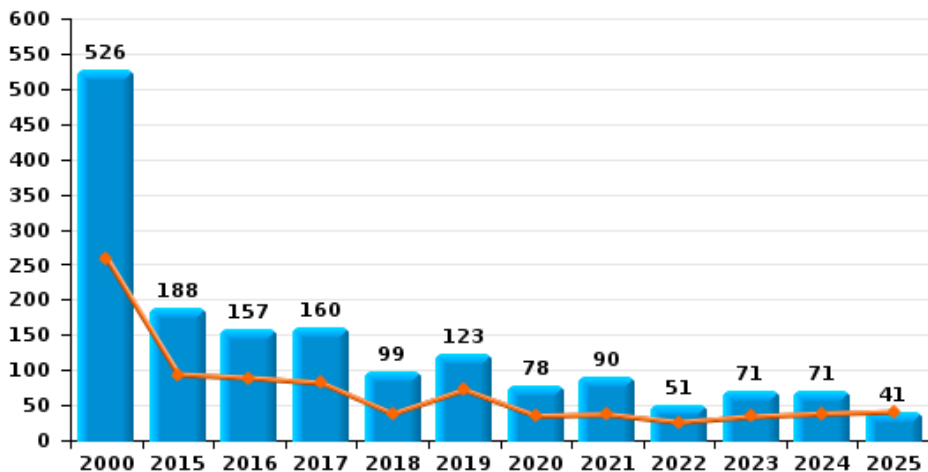
	2000	2015	2016	2017	2018	2019	2020	2021	2022	2023	2024	2025
Faux policiers	1	9	9	4	5	5	2	2			2	2
Terrorisme, extrémisme et radicalisme		2	2	1		2	1				1	
Cyberharcèlement	17	149	81	92	78	116	81	101	95	97	96	49
Fraude à l'identité	34	75	97	71	84	89	86	82	94	87	107	33



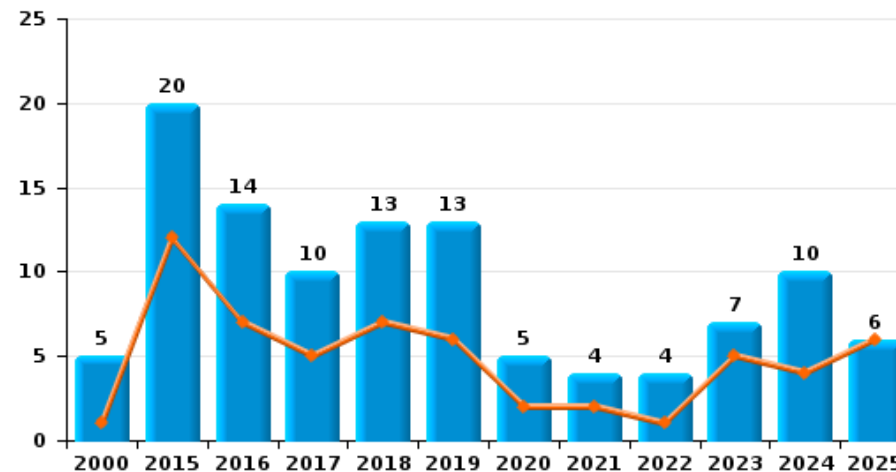
La Louvière

Année	■
Semestre 1	■

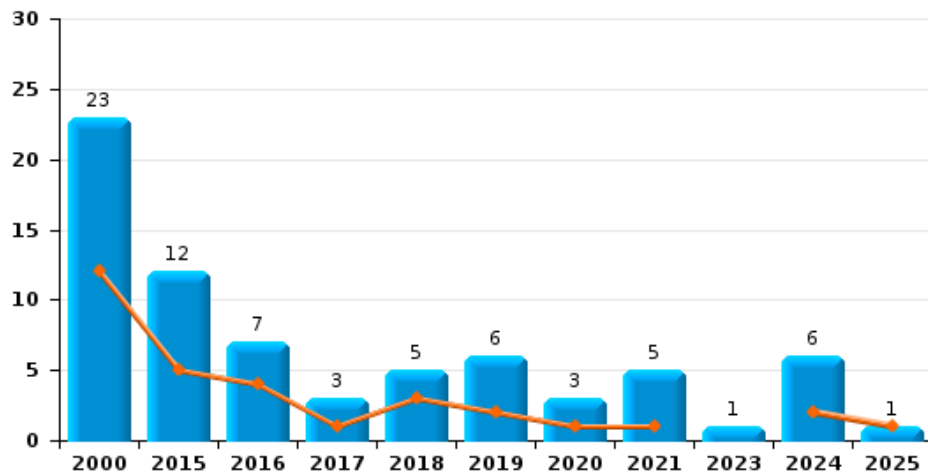
Vol de voiture



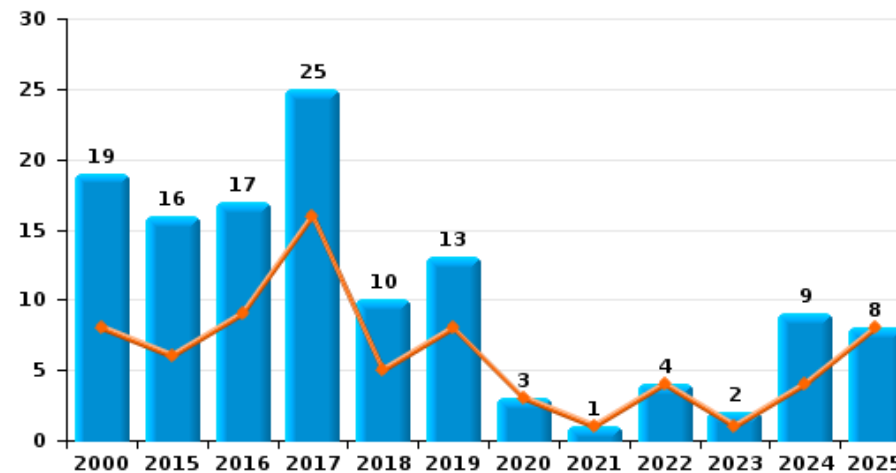
Vol de moto



Carjacking



Vol dans les garages

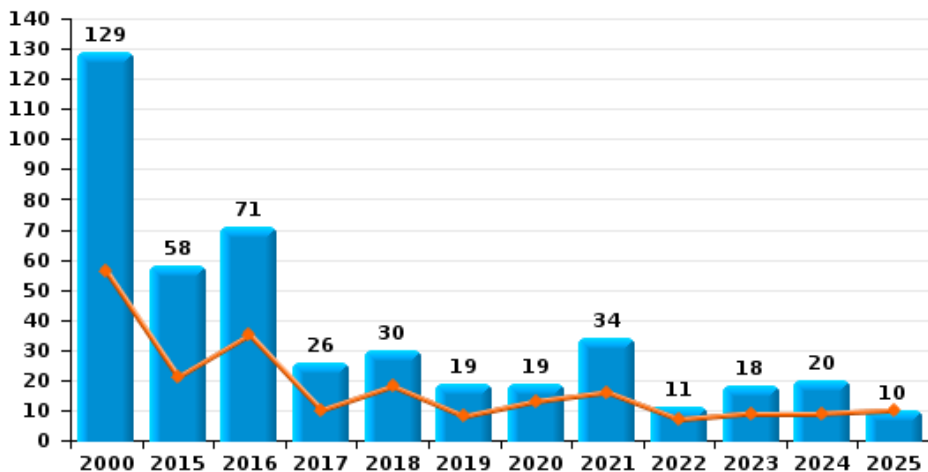




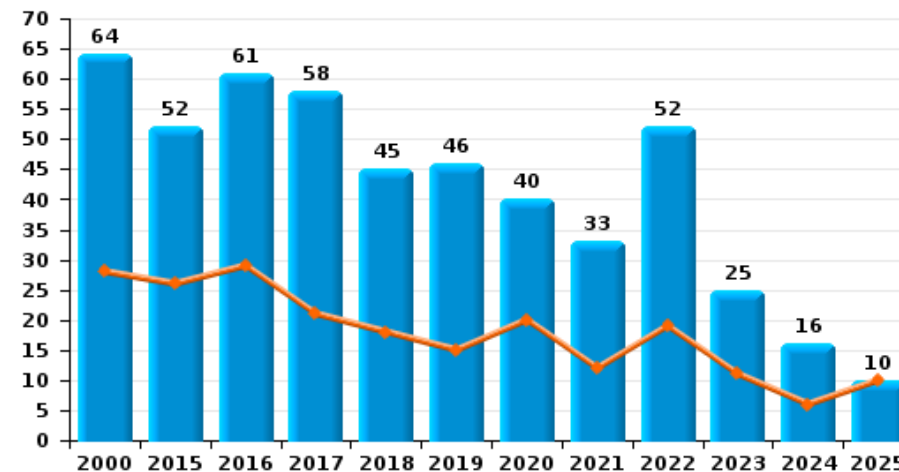
La Louvière

Année	■
Semestre 1	■

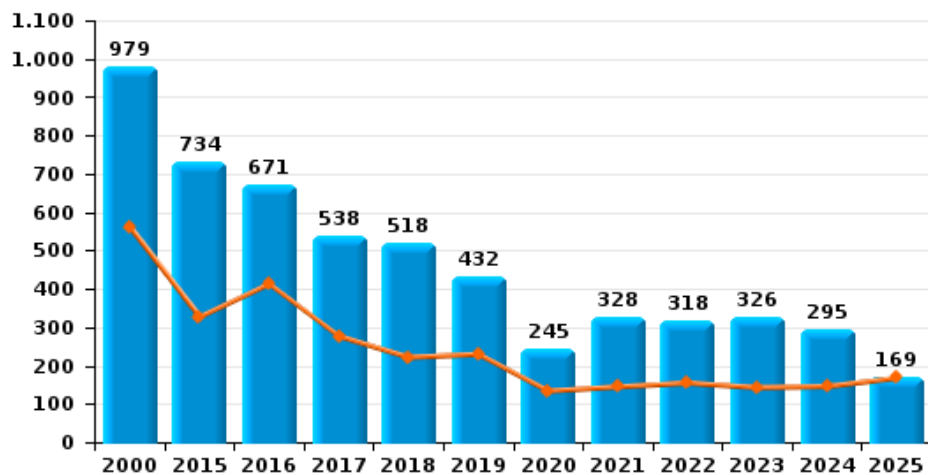
Vol de vélomoteur



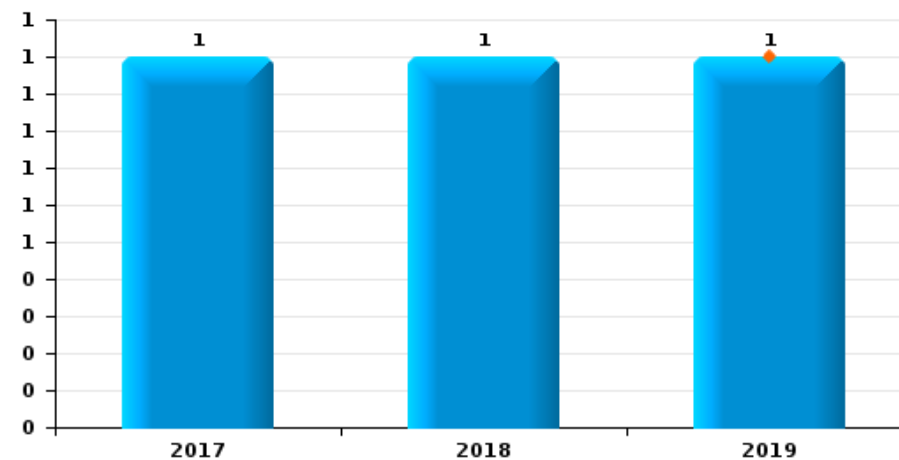
Vol de vélo



Vol dans ou sur un véhicule



Sacjacking dans une voiture

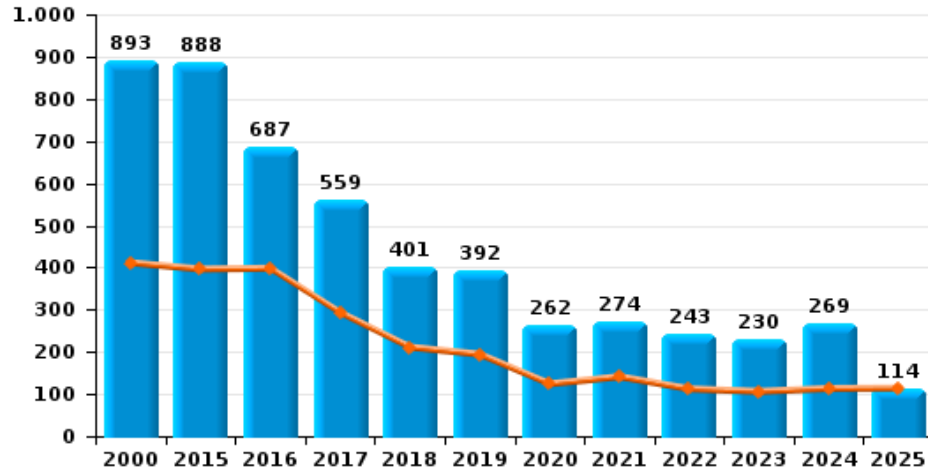




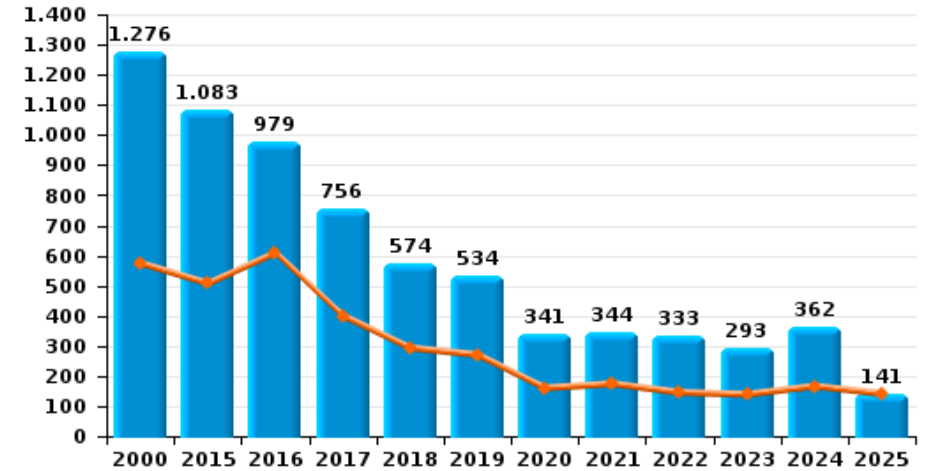
La Louvière

Année	■
Semestre 1	■

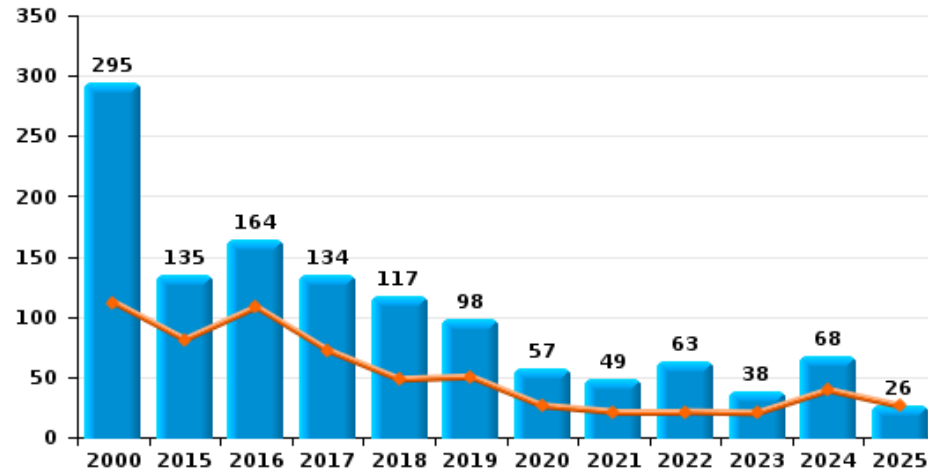
Cambriolage dans habitation



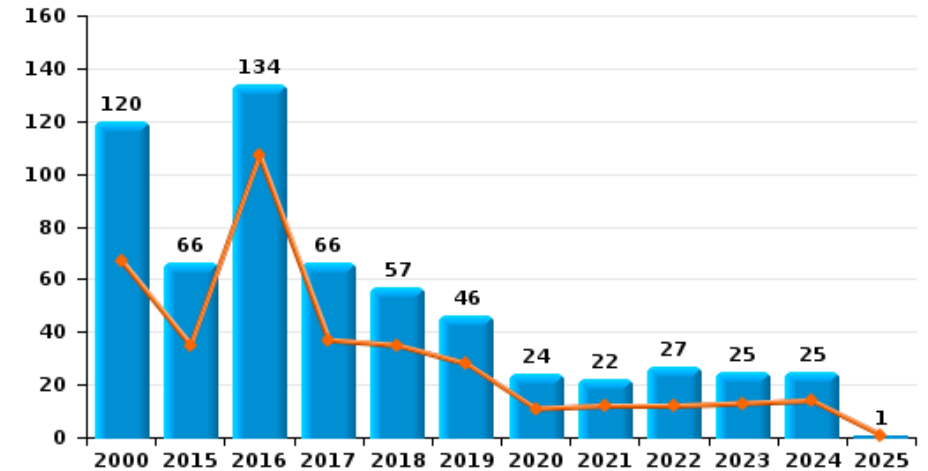
Cambriolage dans bâtiment (total)



Cambriolage ds entreprise ou commerce



Cambriolage ds service public ou bâtiment administratif

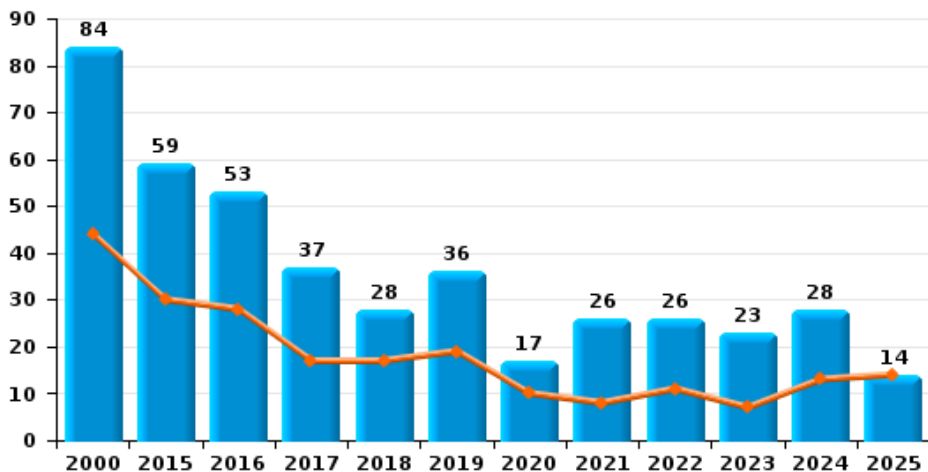




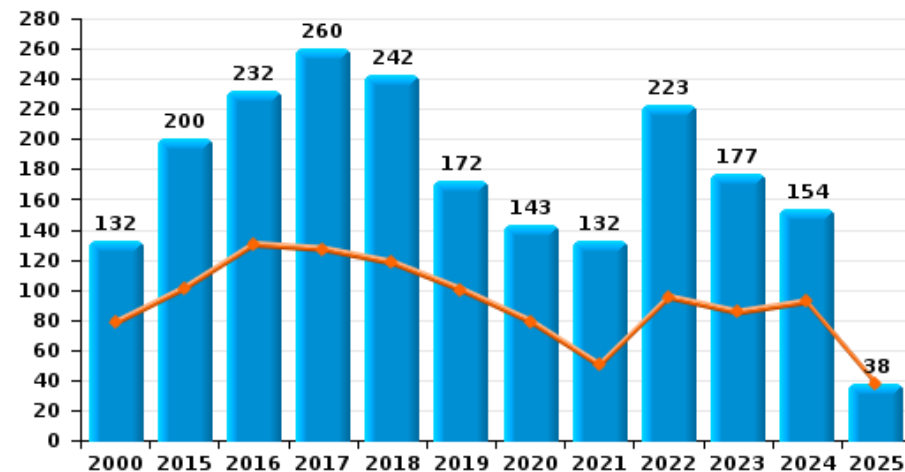
La Louvière

Année	■
Semestre 1	■

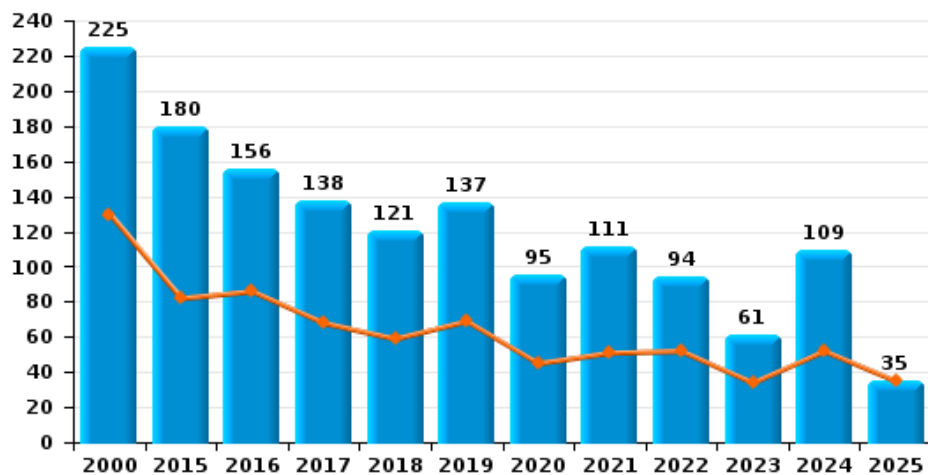
Vol à main armée



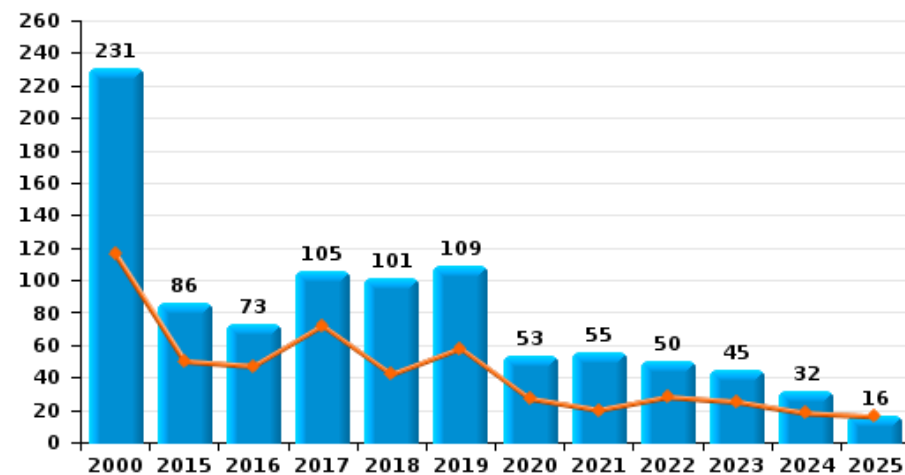
Vol à l'étalage



Vol avec violence sans arme



Vol à la tire

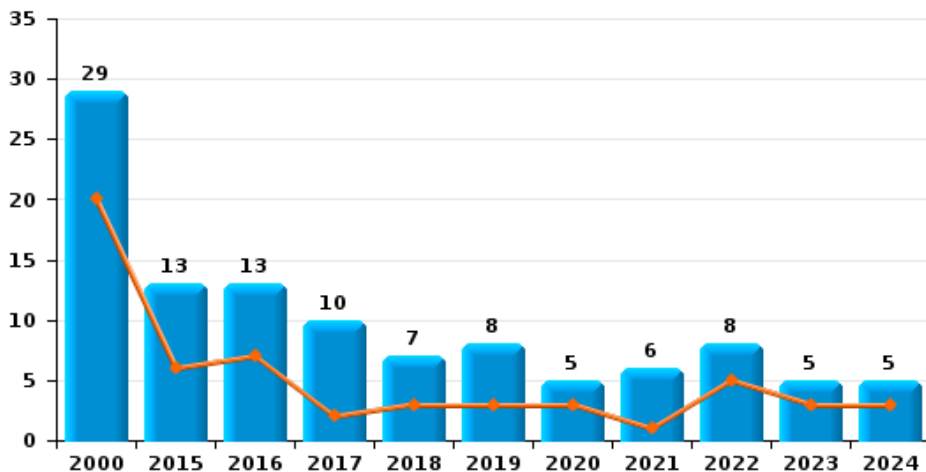




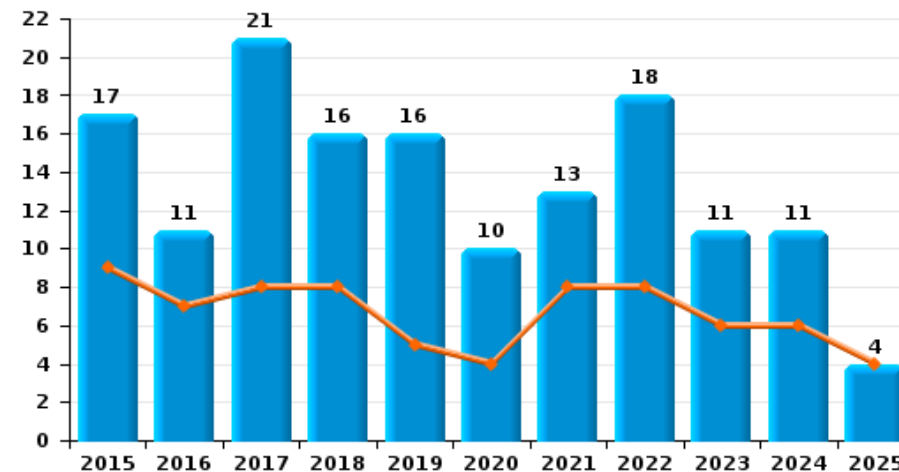
La Louvière

Année	■
Semestre 1	■

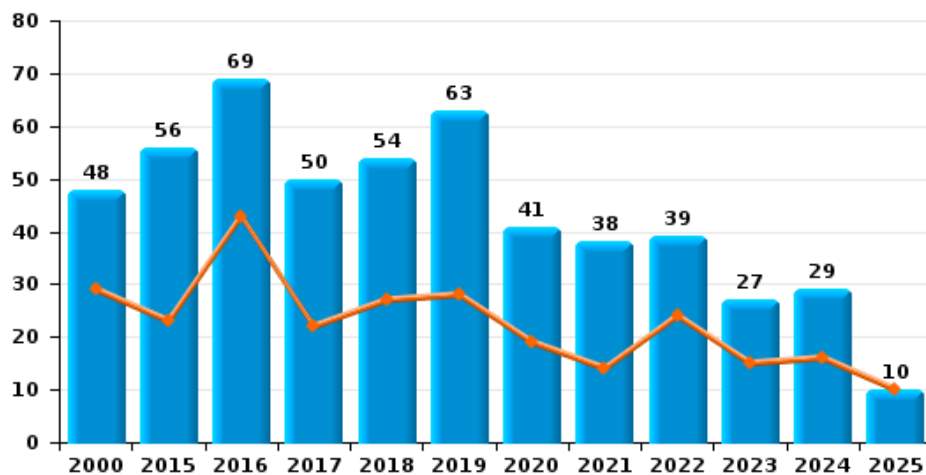
Arrachage de sac à main



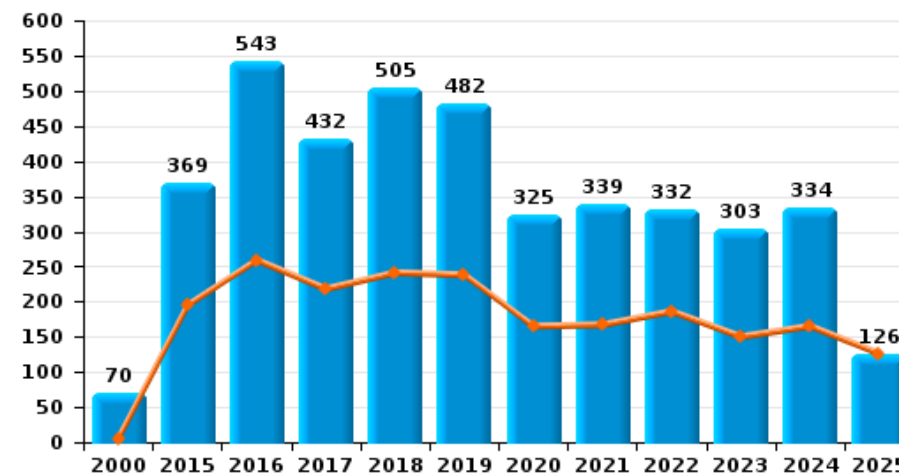
Graffiti



Vol à l'arraché



Dégradation de voiture





La Louvière

FC Vol moyen de transport

		2000	2015	2016	2017	2018	2019	2020	2021	2022	2023	2024	2025
Vol de voiture	Trim 1	123	44	54	42	22	45	23	24	14	18	21	19
	Trim 2	136	50	35	40	16	27	12	13	12	16	17	22
	Trim 3	133	41	30	49	33	22	20	26	14	22	11	
	Trim 4	134	53	38	29	28	29	23	27	11	15	22	
	Total	526	188	157	160	99	123	78	90	51	71	71	41
Vol de moto	Trim 1		6	5	2	2	2		1		1	1	1
	Trim 2	1	6	2	3	5	4	2	1	1	4	3	5
	Trim 3	3	5	3	3	4	5	3		1	1	3	
	Trim 4	1	3	4	2	2	2		2	2	1	3	
	Total	5	20	14	10	13	13	5	4	4	7	10	6
Carjacking	Trim 1	4	2	2		3	1	1	1			1	1
	Trim 2	8	3	2	1		1					1	
	Trim 3	4	3		2	1	1	1	2		1	3	
	Trim 4	7	4	3		1	3	1	2			1	
	Total	23	12	7	3	5	6	3	5		1	6	1
Homejacking	Trim 1	1			1	1							
	Trim 2	1											
	Trim 3				1								
	Trim 4	1		1					1				
	Total	3		1	2	1			1				
Vol dans les garages	Trim 1	3	3	6	10	5	7	3	1	3		1	4
	Trim 2	5	3	3	6		1			1	1	3	4
	Trim 3	5	4	3	4	3	2				1		
	Trim 4	6	6	5	5	2	3					5	
	Total	19	16	17	25	10	13	3	1	4	2	9	8



FC Vol moyen de transport

		2000	2015	2016	2017	2018	2019	2020	2021	2022	2023	2024	2025
Vol de vélomoteur	Trim 1	24	9	14	3	5	4	7	4	4	3	5	3
	Trim 2	32	12	21	7	13	4	6	12	3	6	4	7
	Trim 3	33	13	11	11	7	4	2	6	2	5	6	
	Trim 4	40	24	25	5	5	7	4	12	2	4	5	
	Total	129	58	71	26	30	19	19	34	11	18	20	10
Vol de vélo	Trim 1	12	11	15	9	9	3	7	4	9	4	3	3
	Trim 2	16	15	14	12	9	12	13	8	10	7	3	7
	Trim 3	27	14	18	27	16	19	13	9	21	10	6	
	Trim 4	9	12	14	10	11	12	7	12	12	4	4	
	Total	64	52	61	58	45	46	40	33	52	25	16	10



FC Cambriolage

		2000	2015	2016	2017	2018	2019	2020	2021	2022	2023	2024	2025
Cambriolage dans habitation	Trim 1	194	233	260	138	106	82	75	68	57	61	58	57
	Trim 2	217	163	138	155	105	112	49	73	55	45	55	57
	Trim 3	279	208	158	113	73	90	62	68	73	69	59	
	Trim 4	203	284	131	153	117	108	76	65	58	55	97	
Total		893	888	687	559	401	392	262	274	243	230	269	114
Cambriolage ds entreprise ou commerce	Trim 1	55	38	72	43	24	24	14	11	10	10	21	19
	Trim 2	57	43	36	29	24	26	12	10	11	10	18	7
	Trim 3	93	22	29	23	28	24	20	16	28	7	13	
	Trim 4	90	32	27	39	41	24	11	12	14	11	16	
Total		295	135	164	134	117	98	57	49	63	38	68	26
Cambriolage ds service public ou bâtiment administ	Trim 1	32	19	49	19	18	8	7	5	4	8	10	1
	Trim 2	35	16	58	18	17	20	4	7	8	5	4	
	Trim 3	40	6	10	14	8	8	8	3	4	5	3	
	Trim 4	13	25	17	15	14	10	5	7	11	7	8	
Total		120	66	134	66	57	46	24	22	27	25	25	1
Vol au béliier	Trim 1		1			1							
	Trim 2					2							
	Trim 4		1										
Total			2			3							
Cambriolage dans bâtiment (total)	Trim 1	273	289	379	198	148	114	95	84	71	79	89	77
	Trim 2	301	218	230	202	145	156	65	90	74	60	77	64
	Trim 3	401	236	197	149	109	122	89	86	105	81	75	
	Trim 4	301	340	173	207	172	142	92	84	83	73	121	
Total		1.276	1.083	979	756	574	534	341	344	333	293	362	141



FC Vol autre

		2000	2015	2016	2017	2018	2019	2020	2021	2022	2023	2024	2025
Vol à main armée	Trim 1	22	12	21	8	11	10	6	5	6	4	4	7
	Trim 2	22	18	7	9	6	9	4	3	5	3	9	7
	Trim 3	14	16	8	6	2	6	4	11	8	6	6	
	Trim 4	26	13	17	14	9	11	3	7	7	10	9	
	Total	84	59	53	37	28	36	17	26	26	23	28	14
Vol avec violence sans arme	Trim 1	64	35	51	38	35	35	21	26	37	19	22	22
	Trim 2	66	47	35	30	24	34	24	25	15	15	30	13
	Trim 3	41	52	28	37	32	35	31	23	26	10	40	
	Trim 4	54	46	42	33	30	33	19	37	16	17	17	
	Total	225	180	156	138	121	137	95	111	94	61	109	35
Vol dans ou sur un véhicule	Trim 1	269	163	244	150	111	150	80	80	78	74	78	67
	Trim 2	293	165	170	128	112	81	55	66	78	70	69	102
	Trim 3	200	224	113	131	130	88	65	121	67	67	90	
	Trim 4	217	182	144	129	165	113	45	61	95	115	58	
	Total	979	734	671	538	518	432	245	328	318	326	295	169
Sacjacking dans une voiture	Trim 1						1						
	Trim 3				1								
	Trim 4			1									
	Total				1	1	1						
Vol d'armes et explosifs	Trim 1	10	8	2	4		5	1	2	1	5	1	3
	Trim 2	4	4	5	5	2			2	3		2	1
	Trim 3	5	10	1	1		2		4		2	1	
	Trim 4	4	4	3	4	4		1	3	2	1	3	
	Total	23	26	11	14	6	7	2	11	6	8	7	4
Arrachage de sac à main	Trim 1	12	1	6	2	3	2	3	1	3	2	2	
	Trim 2	8	5	1			1			2	1	1	
	Trim 3	5	4	3	7	2	2	1	2	1		1	
	Trim 4	4	3	3	1	2	3	1	3	2	2	1	
	Total	29	13	13	10	7	8	5	6	8	5	5	



FC Vol autre

		2000	2015	2016	2017	2018	2019	2020	2021	2022	2023	2024	2025
Vol à l'arraché	Trim 1	15	7	25	14	16	14	13	9	14	7	6	5
	Trim 2	14	16	18	8	11	14	6	5	10	8	10	5
	Trim 3	10	19	14	17	15	21	15	10	8	5	6	
	Trim 4	9	14	12	11	12	14	7	14	7	7	7	
	Total	48	56	69	50	54	63	41	38	39	27	29	10
Vol à la tire	Trim 1	49	34	30	45	15	31	17	8	20	20	7	13
	Trim 2	67	16	17	27	27	27	10	12	8	5	11	3
	Trim 3	59	17	9	14	27	16	18	17	11	11	4	
	Trim 4	56	19	17	19	32	35	8	18	11	9	10	
	Total	231	86	73	105	101	109	53	55	50	45	32	16
Vol à l'étalage	Trim 1	49	55	74	58	65	62	52	32	56	46	57	28
	Trim 2	29	46	56	69	53	38	27	18	39	39	35	10
	Trim 3	30	51	42	64	63	28	28	34	57	46	29	
	Trim 4	24	48	60	69	61	44	36	48	71	46	33	
	Total	132	200	232	260	242	172	143	132	223	177	154	38
Vol par ruse	Trim 1	24	20	24	18	10	17	6	5	4	8	11	12
	Trim 2	22	19	18	11	9	11	3	4	2	5	9	1
	Trim 3	30	17	9	13	9	18	2	1	6	7	9	
	Trim 4	27	22	18	33	13	14	3	5	8	13	15	
	Total	103	78	69	75	41	60	14	15	20	33	44	13
Vol de métaux	Trim 1		3	4	3	8	4	2	1	1	5	2	7
	Trim 2	1	10	7	4	5	2		2	4	6	3	6
	Trim 3	1	4	4	7	6	3	1	4	2	6	8	
	Trim 4	3	9	5	3	4	3	1	3	6	4	1	
	Total	5	26	20	17	23	12	4	10	13	21	14	13



FC Vol autre

		2000	2015	2016	2017	2018	2019	2020	2021	2022	2023	2024	2025
Vol sur les chantiers	Trim 1	11	5	13	8	7	10	7	2	4	5	14	5
	Trim 2	20	11	7	11	7	9	7	5	5	4	3	3
	Trim 3	9	6	8	7	6	6	5	3	5	11	1	
	Trim 4	8	5	14	10	9	8	5	4	6	8	4	
	Total	48	27	42	36	29	33	24	14	20	28	22	8
Home-invasion	Trim 1		1										
	Trim 2							1					
	Trim 3				2	2					1		
	Trim 4				3			1				1	
	Total		1		5	2		2			1	1	
Vol d'animaux	Trim 1		4			2	1	2	1		2	1	
	Trim 2	3	1		2		2	1		3	4		1
	Trim 3	1	4	2		4	2			2	1	1	
	Trim 4		1	2	1	1				1			
	Total	4	10	4	3	7	5	3	1	6	7	2	1
Vol de cargaison	Trim 1		3	6	10	10	9	2	4	7	5	2	5
	Trim 2		8	7	1	4	10	1	6	4	8	3	3
	Trim 3		2	5	6	6	8	3	2	7	3	8	
	Trim 4	1	6	3	14	5	6		1	3	13	7	
	Total	1	19	21	31	25	33	6	13	21	29	20	8



Criminalité ICT

		2000	2015	2016	2017	2018	2019	2020	2021	2022	2023	2024	2025
Fraude de cartes de paiements	Trim 1	6	37	34	71	59	48	33	30	91	48	48	51
	Trim 2	2	35	48	39	48	62	32	74	48	51	34	18
	Trim 3	3	31	37	44	37	59	43	105	85	54	53	
	Trim 4	4	54	58	53	46	83	42	110	38	59	38	
	Total	15	157	177	207	190	252	150	319	262	212	173	69
Phishing	Trim 1							1	1	1	1	1	2
	Trim 2								1	1		2	1
	Trim 3					4	1			3			
	Trim 4						1	1	1		1		
	Total						5	3	3	5	2	3	3
Ransomware	Trim 1									1			
	Trim 2												
	Trim 3			2						2			
	Trim 4				1			1	1				
	Total				3				1	4			
Shouldersurfing	Trim 1		5	4	10	30	19	11	11	7	1	1	
	Trim 2		3	2	7	2	11	10	9		1		
	Trim 3		1	3	10	3	10	4	8	3			
	Trim 4		2	5	28	13	20	2	7	1		1	
	Total		11	14	55	48	60	27	35	11	2	2	
Skimming	Trim 1						1	1	1		1		
	Trim 2			1	1	1		1					
	Trim 3											1	
	Trim 4			4					1	1			
	Total			5	1	1	1	2	2	1	1	1	



FC Autre

		2000	2015	2016	2017	2018	2019	2020	2021	2022	2023	2024	2025
Violence contre les métiers d'intérêt général	Trim 1		2	4	6	7	6	1	6	12	3	6	2
	Trim 2	1	2	5	2	1	3	1	3	3	3	3	4
	Trim 3	3	1	5	1	2	1	3	3	10	7	3	
	Trim 4	1	3	9		5	6	2	4	4	7	6	
Total		5	8	23	9	15	16	7	16	29	20	18	6
Viol collectif	Trim 1		2						1	1		1	
	Trim 2			1	2			1	4	1			1
	Trim 3		1	1	2		1			1		1	
	Trim 4				1	1				1	2		
Total			3	2	5	1	1	1	5	4	2	2	1
Graffiti	Trim 1		4	5	6	4	4	3	2	3	1	1	1
	Trim 2		5	2	2	4	1	1	6	5	5	5	3
	Trim 3		2	3	5	5	2	3	2	5	3	3	
	Trim 4		6	1	8	3	9	3	3	5	2	2	
Total			17	11	21	16	16	10	13	18	11	11	4
Dégradation de voiture	Trim 1		99	119	108	112	126	95	82	98	77	97	74
	Trim 2	6	96	140	110	129	112	70	85	88	73	68	52
	Trim 3	20	95	131	115	139	136	89	89	76	79	86	
	Trim 4	44	79	153	99	125	108	71	83	70	74	83	
Total		70	369	543	432	505	482	325	339	332	303	334	126
Rixe au couteau	Trim 1	1		2	2	4	2		1	3	2	1	
	Trim 2	4	1	1	1	1	1	3	3	4	4	1	
	Trim 3	1		1	3		5	1		8	2	1	
	Trim 4	1	5		2	3	1	1	4	1	2	1	
Total		7	6	4	8	8	9	5	8	16	10	4	



PH Violence intrafamiliale (VIF)

		2000	2015	2016	2017	2018	2019	2020	2021	2022	2023	2024	2025
VIF: physique, dans le couple	Trim 1	9	61	64	71	66	45	61	44	50	61	42	40
	Trim 2	8	66	54	65	65	74	47	50	66	57	54	38
	Trim 3	11	70	83	55	68	56	69	63	48	62	60	
	Trim 4	9	67	56	50	76	52	58	43	51	58	55	
	Total	37	264	257	241	275	227	235	200	215	238	211	78
VIF: physique, envers des descendants	Trim 1	2	13	16	17	14	11	6	13	5	9	12	8
	Trim 2	2	17	9	6	11	10	10	10	9	8	8	9
	Trim 3	6	16	12	10	11	7	13	6	13	10	11	
	Trim 4	2	15	12	9	15	10	13	8	10	15	13	
	Total	12	61	49	42	51	38	42	37	37	42	44	17
VIF: physique, envers d'autres membres	Trim 1	22	8	11	6	10	9	10	7	6	14	5	9
	Trim 2	33	10	16	13	13	16	12	10	8	14	11	2
	Trim 3	18	18	17	18	15	11	10	6	7	13	15	
	Trim 4	20	17	12	12	16	14	10	10	8	14	10	
	Total	93	53	56	49	54	50	42	33	29	55	41	11
VIF: sexuelle, dans le couple	Trim 1							1					
	Trim 2											1	1
	Trim 3						2		1		1	2	
	Trim 4				1						1	1	
	Total					1	2	1	1		2	4	1
VIF: sexuelle, envers des descendants	Trim 1	3	1	7	3	2	4	3	3	3			
	Trim 2	1	2	5		1	4	2	4				
	Trim 3	2	1	5	2	1	3	3	4				
	Trim 4	3	1	3	2	4	3	3	3				
	Total	9	5	20	7	8	14	11	14	3			
VIF: sexuelle, envers d'autres membres	Trim 1	1							1		1		
	Trim 3								1				
	Total	1							2		1		



PH Violence intrafamiliale (VIF)

		2000	2015	2016	2017	2018	2019	2020	2021	2022	2023	2024	2025
VIF: psychique, dans le couple	Trim 1	13	44	76	39	45	54	31	19	68	46	40	27
	Trim 2	15	65	72	37	57	30	23	21	37	43	29	30
	Trim 3	26	68	58	38	63	55	31	37	31	53	19	
	Trim 4	21	99	50	55	54	46	33	47	49	34	31	
	Total	75	276	256	169	219	185	118	124	185	176	119	57
VIF: psychique, envers des descendants	Trim 1		3	2		1	1	1			3	2	
	Trim 2		3					1			1		
	Trim 3		2	2		1	1		2	1	1		
	Trim 4		1	1	3	2		1				1	
	Total		9	5	3	4	2	3	2	1	5	3	
VIF: psychique, envers d'autres membres	Trim 1	1		2	1	4	2	1	1	2	1	1	1
	Trim 2		7	1	1	2	3	3			5	1	
	Trim 3	1		4		4	2	4	2	3	1	1	
	Trim 4		3	2		6	5	1	1	1	3	2	
	Total	2	10	9	2	16	12	9	4	6	10	5	1
VIF: économique, dans le couple	Trim 1		5	3	1	5	4		4	4	3	5	
	Trim 2		9	4	6	4	4		2	3	3	1	4
	Trim 3	4	5	1	2	3	3	3	5	3	1	1	
	Trim 4	1	5	1	3	2	4	3	3	1	5	2	
	Total	5	24	9	12	14	15	6	14	11	12	9	4
VIF: économique, envers des descendants	Trim 1	2		1	1	1					1		
	Trim 2	1	2		2								
	Trim 3	1		1						1	1	1	
	Trim 4		1		1			1					
	Total	4	3	2	4	1		1		1	2	1	



PH Violence intrafamiliale (VIF)

		2000	2015	2016	2017	2018	2019	2020	2021	2022	2023	2024	2025
VIF: économique, envers d'autres membres	Trim 1	12	7	5	4	4	7	3	6	3	4	3	2
	Trim 2	14	6	9	5	3	4	5	4	4	4	1	1
	Trim 3	15	8	5	5	4	10	5	4	6	4	10	
	Trim 4	10	3	6	3	5	4	23	4	3	1	4	
Total		51	24	25	17	16	25	36	18	16	13	18	3



PH Hormones et dopage

		2000	2015	2016	2017	2018	2019	2020	2021	2022	2023	2024	2025
Dopage humain	Trim 1			1	1	1	1						
	Trim 2			1									
	Trim 3			1			1	1	1				
	Trim 4			1	3	2	1						
	Total			4	4	3	3	1	1				
Engraissement illégal	Trim 1								1			1	
	Trim 4			1									
	Total			1					1			1	



PH Drogues

		2000	2015	2016	2017	2018	2019	2020	2021	2022	2023	2024	2025
Vente de cocaïne	Trim 1		4	1	1	3	1	4	1		2	7	1
	Trim 2		4	2	4	6	1	3	1	2	1	2	3
	Trim 3		1	2	1	5	1	2	6	1		3	
	Trim 4		4	6	2	3	7	1	2		5	1	
	Total		13	11	8	17	10	10	10	10	3	8	13
Import-export de cocaïne	Trim 1					1							
	Trim 4		1										
	Total		1			1							
Import-export de drogues synthétiques	Trim 4					1							
	Total					1							
Vente de drogues synthétiques	Trim 1											1	
	Trim 2										1		
	Trim 3				1		1					1	
	Trim 4				1								
	Total				2		1				1	2	
Production de cannabis (culture)	Trim 1		1		2	2	2		2	1			1
	Trim 2			1	1	3		2	1	1	1	1	
	Trim 3		1		2	1	2	4	3				
	Trim 4			5	1		1	3	2	1	1		
	Total		2	6	6	6	5	9	8	3	2	1	1
Vente de cannabis en grande quantité	Trim 1					1							
	Trim 4			1							1		
	Total			1		1					1		
Import-export d'héroïne	Trim 4					1							
	Total					1							



PH Drogues

		2000	2015	2016	2017	2018	2019	2020	2021	2022	2023	2024	2025
Vente-traffic d héroïne	Trim 1		2	2	1	1							
	Trim 2		2	2								1	
	Trim 3			1		1							
	Trim 4	1	3	1	1	1					2		
Total		1	7	6	2	3					2	1	



PH Trafic d'armes

		2000	2015	2016	2017	2018	2019	2020	2021	2022	2023	2024	2025
Commerce et production d'arme à feu et mun.	Trim 1		1	1	4	1			2	1	1		
	Trim 2		3	2	4	3					1		
	Trim 3				2				1		3		
	Trim 4			2									
Total			4	5	10	4			3	1	5		
Commerce et production d'arme non à feu	Trim 1				1								1
	Trim 2		1			1			1		1		1
	Trim 3			1							2		
	Trim 4				1		1						
Total			1	1	2	1	1		1		3		2



PH Traite des êtres humains

		2000	2015	2016	2017	2018	2019	2020	2021	2022	2023	2024	2025
TEH - exploitation économique	Trim 1		1	1		2					1		
	Trim 2							1					
	Trim 3									1			
	Trim 4		1	1	1								
	Total		2	2	1	2		1		1	1		
TEH - exploitation sexuelle	Trim 1	9	2		1		1		2	2	2	1	
	Trim 2	1		1			2			1	1	1	
	Trim 3	2					1	1	1		1	1	
	Trim 4	1	1	1	1					2		1	
	Total	13	3	2	2		4	1	3	5	4	4	



PH Violence dans l'espace public

		2000	2015	2016	2017	2018	2019	2020	2021	2022	2023	2024	2025
Violence physique (transport public)	Trim 1	6	4	7	7	3	3	1	2	3	2	1	4
	Trim 2	4	4	3		2		1		3	1	2	1
	Trim 3	2	2	2	2	3	1	2			2		
	Trim 4	5	2	2	3	1	2	1	4	3	1		
	Total	17	12	14	12	9	6	5	6	9	6	3	5
Violence physique (voie publique)	Trim 1	64	76	91	100	85	76	78	53	75	75	58	56
	Trim 2	73	102	101	102	92	98	77	90	84	87	82	45
	Trim 3	62	105	92	85	85	85	102	90	106	97	99	
	Trim 4	43	107	79	67	82	73	73	62	79	51	75	
	Total	242	390	363	354	344	332	330	295	344	310	314	101
Violence physique (autre endroit public)	Trim 1	3	3	2	1	3	4	4	2	1	2	3	
	Trim 2	7	7	4	4	3	2	4	2	2	2	4	1
	Trim 3	4	5	2		2	1	5		4	2	3	
	Trim 4	4	2	2		4	1	2		4	4	1	
	Total	18	17	10	5	12	8	15	4	11	10	11	1
Violence physique (endroit accessible au public)	Trim 1	26	20	23	23	19	21	15	10	25	27	27	11
	Trim 2	22	20	27	22	20	29	5	9	23	24	16	10
	Trim 3	18	20	13	22	16	16	14	13	23	19	9	
	Trim 4	19	16	19	21	23	27	5	17	22	29	16	
	Total	85	76	82	88	78	93	39	49	93	99	68	21
Violence sexuelle (transport public)	Trim 1		1		1		1	1	1	1	4	1	1
	Trim 2		1	1	1				3	2	2	1	
	Trim 3								1			1	
	Trim 4	1	1			1		1	2	1		2	
	Total	1	3	1	2	1	1	2	7	4	6	5	1



PH Violence dans l'espace public

		2000	2015	2016	2017	2018	2019	2020	2021	2022	2023	2024	2025
Violence sexuelle (voie publique)	Trim 1	4	3		3	4	1	3	3	4	2	4	4
	Trim 2	8	1	6	6	7	1	4	8	6	4	3	7
	Trim 3	3	4	3	7	2	2	4	4	7	6	8	
	Trim 4	4	2		2	2	1	5	6	1	5	3	
	Total	19	10	9	18	15	5	16	21	18	17	18	11
Violence sexuelle (autre endroit public)	Trim 1		1		2		1				1	1	
	Trim 2	2		1		1	1		2			1	
	Trim 3	2		2		1				1			
	Trim 4	3	2					1					
	Total	7	3	3	2	2	2	1	2	1	1	2	
Violence sexuelle (endroit accessible au public)	Trim 1	1	5	3	5		3	5	4	4	2	1	3
	Trim 2	3	2	3	2	3	4	1	2	2	7	4	5
	Trim 3	3	8	2	2	2	7	4	2	4	7	1	
	Trim 4	1		2	2	3	5	3	2	3	5	6	
	Total	8	15	10	11	8	19	13	10	13	21	12	8
Violence psychique (transport public)	Trim 1	1	8	3	4	2	7	3	2	4	4	3	1
	Trim 2	3	1	7	4	2	4	2	2	5	2	6	
	Trim 3	1	1		1	2	2	4	1	1	3	2	
	Trim 4	1	3		1	2	7	2	2	4	2	3	
	Total	6	13	10	10	8	20	11	7	14	11	14	1
Violence psychique (voie publique)	Trim 1	38	76	64	71	46	54	83	55	87	63	70	41
	Trim 2	41	52	71	87	68	74	83	93	88	107	69	34
	Trim 3	41	92	90	72	67	83	89	84	92	88	57	
	Trim 4	31	80	74	70	67	61	79	81	85	61	55	
	Total	151	300	299	300	248	272	334	313	352	319	251	75



PH Violence dans l'espace public

		2000	2015	2016	2017	2018	2019	2020	2021	2022	2023	2024	2025
Violence psychique (autre endroit public)	Trim 1	5	5	5	11	7	5	8	7	8	6	5	3
	Trim 2	3	6	9	8	5	8	10	6	5	3	4	1
	Trim 3	6	4	4	11	9	11	6	2	12	4	8	
	Trim 4	1	10	3	4	11	12	9	8	5	1	2	
	Total	15	25	21	34	32	36	33	23	30	14	19	4
Violence psychique (endroit accessible au public)	Trim 1	15	26	19	19	16	25	14	18	21	17	13	12
	Trim 2	11	21	25	23	24	22	14	15	14	20	17	12
	Trim 3	17	19	14	11	16	16	17	14	20	23	10	
	Trim 4	26	12	17	25	20	16	17	23	27	17	17	
	Total	69	78	75	78	76	79	62	70	82	77	57	24
Vol à main armée (transport public)	Trim 1	2		1			1						
	Trim 2	1	1	1								2	
	Trim 3	1	1										
	Trim 4			1		1							
	Total	4	2	3		1	1					2	
Vol à main armée (voie publique)	Trim 1	10	1	9	6	8	2	2	3	3	3	2	3
	Trim 2	15	8	1	4	1	4		2	2	1	1	3
	Trim 3	6	3	5	1	1	4		3	4	1	2	
	Trim 4	12	8	5	4	1	4	1	1	6	3	2	
	Total	43	20	20	15	11	14	3	9	15	8	7	6
Vol à main armée (autre endroit public)	Trim 2						1		1				
	Trim 3		1	1		1							
	Trim 4			1		1							
	Total		1	2		2	1		1				
	Vol à main armée (endroit accessible au public)	Trim 1	6	8	8	1	1	7	2	2	1	1	1
Trim 2		4	7	4	4	4	2	3		3	1	4	1
Trim 3		4	5	2	3		2	4	7	3	1	2	
Trim 4		10	4	7	6	6	5	1	2	1	2	4	
Total		24	24	21	14	11	16	10	11	8	5	11	4



PH Violence dans l'espace public

		2000	2015	2016	2017	2018	2019	2020	2021	2022	2023	2024	2025
Vol avec violence sans arme (transport public)	Trim 1	10	2	4		2	1	1	1	3		1	
	Trim 2	4	2	1		2	1	1	2	1	1	1	
	Trim 3	3	1		2	2	2					2	
	Trim 4	4	5	1				2	1	1	1		
	Total	21	10	6	2	6	4	4	4	4	5	2	4
Vol avec violence sans arme (voie publique)	Trim 1	39	21	27	22	19	20	11	4	20	11	13	13
	Trim 2	43	23	21	15	10	13	12	9	10	7	12	11
	Trim 3	23	38	16	19	19	20	17	16	15	3	23	
	Trim 4	33	29	24	18	11	18	9	19	10	11	7	
	Total	138	111	88	74	59	71	49	48	55	32	55	24
Vol avec violence sans arme (autre endroit public)	Trim 1	4	1	1	4	2	1		1		2		1
	Trim 2	1	2	1		2	2		2		1	1	
	Trim 3			1	2	3	2	1	1	1	1	1	
	Trim 4	1				2		1					
	Total	6	3	3	6	9	5	2	4	1	4	2	1
Vol avec violence sans arme (endr. acces. au pub.)	Trim 1	8	4	9	7	3	10	5	7	9	1	5	2
	Trim 2	8	9	6	9	7	8	1	1	2	3	7	
	Trim 3	7	9	7	10	2	4	7	3	4	2	7	
	Trim 4	9	4	6	4	7	5	3	10	3	4	5	
	Total	32	26	28	30	19	27	16	21	18	10	24	2



PH Autre

		2000	2015	2016	2017	2018	2019	2020	2021	2022	2023	2024	2025
Faux policiers	Trim 1			4		4	1	2	1			1	2
	Trim 2	1	3	1	1	1	1						
	Trim 3		3		1		1						
	Trim 4		3	4	2		2		1			1	
	Total	1	9	9	4	5	5	2	2			2	2
Terrorisme, extrémisme et radicalisme	Trim 1		2	1	1								
	Trim 2			1			1						
	Trim 3						1						
	Trim 4							1				1	
	Total		2	2	1		2	1				1	
Cyberharcèlement	Trim 1	4	44	24	25	22	20	22	37	22	15	37	22
	Trim 2	6	39	20	27	20	28	11	23	22	19	25	27
	Trim 3	2	34	16	18	24	32	23	20	24	33	11	
	Trim 4	5	32	21	22	12	36	25	21	27	30	23	
	Total	17	149	81	92	78	116	81	101	95	97	96	49
Fraude à l'identité	Trim 1	5	14	32	10	22	25	19	14	28	16	24	22
	Trim 2	10	19	27	20	20	26	21	28	16	18	29	11
	Trim 3	13	23	17	21	21	24	25	14	26	31	27	
	Trim 4	6	19	21	20	21	14	21	26	24	22	27	
	Total	34	75	97	71	84	89	86	82	94	87	107	33



La Louvière

2024

FC Vol moyen de transport

	Jan	Fév	Mar	Avr	Mai	Juin	Juil	Août	Sep	Oct	Nov	Déc	Total
Vol de voiture	11	7	3	4	7	6	5	4	2	11	6	5	71
Vol de moto			1	2	1			1	2	1	2		10
Carjacking	1			1			1	1	1		1		6
Vol dans les garages		1			2	1				4		1	9
Vol de vélomoteur	1	4		3	1		3	2	1	3	1	1	20
Vol de vélo	1	1	1	1	2		3	1	2	2	1	1	16

FC Cambriolage

	Jan	Fév	Mar	Avr	Mai	Juin	Juil	Août	Sep	Oct	Nov	Déc	Total
Cambriolage dans habitation	20	28	10	18	20	17	17	23	19	49	21	27	269
Cambriolage ds entreprise ou commerce	6	6	9	10	2	6	4	4	5	7	6	3	68
Cambriolage ds service public ou bâtiment administ	2	5	3	1	2	1	1		2	3	2	3	25
Cambriolage dans bâtiment (total)	28	39	22	29	24	24	22	27	26	59	29	33	362



FC Vol autre

	Jan	Fév	Mar	Avr	Mai	Juin	Juil	Août	Sep	Oct	Nov	Déc	Total
Vol à main armée	1		3	4	1	4	1	3	2	3	3	3	28
Vol avec violence sans arme	10	6	6	11	11	8	12	19	9	6	4	7	109
Vol dans ou sur un véhicule	25	25	28	21	33	15	26	32	32	27	14	17	295
Vol d'armes et explosifs			1	2				1		2	1		7
Arrachage de sac à main	2				1		1				1		5
Vol à l'arraché	3	2	1	5	2	3	2	3	1	3	3	1	29
Vol à la tire	2	1	4	3	4	4	3		1	2	1	7	32
Vol à l'étalage	15	21	21	12	8	15	11	7	11	13	8	12	154
Vol par ruse	4	4	3	4	2	3	2	4	3	8	1	6	44
Vol de métaux	2			2		1	4		4		1		14
Vol sur les chantiers	4	3	7	1	1	1	1			3		1	22
Home-invasion										1			1
Vol d'animaux	1							1					2
Vol de cargaison		1	1		1	2	2		6	3	2	2	20

Criminalité ICT

	Jan	Fév	Mar	Avr	Mai	Juin	Juil	Août	Sep	Oct	Nov	Déc	Total
Fraude de cartes de paiements	7	27	14	14	12	8	7	17	29	22	9	7	173
Phishing			1	1		1							3
Shouldersurfing	1									1			2
Skimming									1				1



FC Autre

	Jan	Fév	Mar	Avr	Mai	Juin	Juil	Août	Sep	Oct	Nov	Déc	Total
Violence contre les métiers d'intérêt général	3	3			1	2	2	1			5	1	18
Viol collectif			1					1					2
Graffiti			1	3	1	1	1	1	1	1	1		11
Dégradation de voiture	27	28	42	28	22	18	26	30	30	34	19	30	334
Rixe au couteau		1				1			1	1			4

PH Violence intrafamiliale (VIF)

	Jan	Fév	Mar	Avr	Mai	Juin	Juil	Août	Sep	Oct	Nov	Déc	Total
VIF: physique, dans le couple	12	13	17	21	19	14	17	22	21	16	18	21	211
VIF: physique, envers des descendants	5	2	5	2	3	3	6	3	2	3	6	4	44
VIF: physique, envers d'autres membres	1	1	3	3	4	4	6	3	6	2	4	4	41
VIF: sexuelle, dans le couple						1		2		1			4
VIF: psychique, dans le couple	11	14	15	8	11	10	6	6	7	11	9	11	119
VIF: psychique, envers des descendants	1		1							1			3
VIF: psychique, envers d'autres membres	1			1				1				2	5
VIF: économique, dans le couple	3	2		1					1	1	1		9
VIF: économique, envers des descendants							1						1
VIF: économique, envers d'autres membres		1	2	1			4	1	5	3	1		18

PH Hormones et dopage

	Mar	Total
Engraissement illégal	1	1



PH Drogues

	Jan	Fév	Mar	Mai	Juin	Juil	Sep	Déc	Total
Vente de cocaïne	3	1	3	1	1	3		1	13
Vente de drogues synthétiques	1						1		2
Production de cannabis (culture)					1				1
Vente-traffic d héroïne				1					1

PH Traite des êtres humains

	Fév	Avr	Sep	Oct	Total
TEH - exploitation sexuelle	1	1	1	1	4



PH Violence dans l'espace public

	Jan	Fév	Mar	Avr	Mai	Juin	Juil	Août	Sep	Oct	Nov	Déc	Total
Violence physique (transport public)		1			1	1							3
Violence physique (voie publique)	8	13	37	22	28	32	30	28	41	25	29	21	314
Violence physique (autre endroit public)		1	2		2	2	2		1		1		11
Violence physique (endroit accessible au public)	11	7	9	6	3	7	3	5	1	4	5	7	68
Violence sexuelle (transport public)			1	1					1			2	5
Violence sexuelle (voie publique)	1	2	1	1		2	3	4	1	3			18
Violence sexuelle (autre endroit public)		1				1							2
Violence sexuelle (endroit accessible au public)			1		2	2		1		1	1	4	12
Violence psychique (transport public)	1	2		3		3			2	1	2		14
Violence psychique (voie publique)	20	17	33	21	29	19	23	16	18	19	19	17	251
Violence psychique (autre endroit public)	3	1	1		3	1	3	4	1	1	1		19
Violence psychique (endroit accessible au public)	6	5	2	2	6	9	3	2	5	2	10	5	57
Vol à main armée (transport public)				1		1							2
Vol à main armée (voie publique)			2			1		2			2		7
Vol à main armée (endroit accessible au public)			1	2		2		1	1	2	1	1	11
Vol avec violence sans arme (transport public)		1			1				2				4
Vol avec violence sans arme (voie publique)	5	3	5	7	2	3	5	13	5	1	3	3	55
Vol avec violence sans arme (autre endroit public)				1			1						2
Vol avec violence sans arme (endr. acces. au pub.)	4		1		5	2	3	2	2	2		3	24

PH Autre

	Jan	Fév	Mar	Avr	Mai	Juin	Juil	Août	Sep	Oct	Nov	Déc	Total
Faux policiers		1								1			2
Terrorisme, extrémisme et radicalisme										1			1
Cyberharcèlement	11	12	14	8	8	9	5	3	3	7	7	9	96
Fraude à l'identité	8	9	7	14	7	8	9	6	12	11	10	6	107



2025

FC Vol moyen de transport

	Jan	Fév	Mar	Avr	Mai	Juin	Total
Vol de voiture	8	5	6	8	8	6	41
Vol de moto		1		1	3	1	6
Carjacking	1						1
Vol dans les garages	2		2	2	2		8
Vol de vélomoteur	1	1	1	2	5		10
Vol de vélo		1	2	3	4		10

FC Cambriolage

	Jan	Fév	Mar	Avr	Mai	Juin	Total
Cambriolage dans habitation	18	17	22	27	27	3	114
Cambriolage ds entreprise ou commerce	7	4	8	4	1	2	26
Cambriolage ds service public ou bâtiment administ	1						1
Cambriolage dans bâtiment (total)	26	21	30	31	28	5	141



FC Vol autre

	Jan	Fév	Mar	Avr	Mai	Juin	Total
Vol à main armée	2	3	2	2	1	4	14
Vol avec violence sans arme	8	10	4	4	4	5	35
Vol dans ou sur un véhicule	18	22	27	52	32	18	169
Vol d'armes et explosifs	1	1	1	1			4
Vol à l'arraché	2	2	1	1		4	10
Vol à la tire	3	6	4		3		16
Vol à l'étalage	9	12	7	5	4	1	38
Vol par ruse	3	6	3	1			13
Vol de métaux		4	3	1	1	4	13
Vol sur les chantiers	1	2	2		2	1	8
Vol d'animaux					1		1
Vol de cargaison	5			2		1	8

Criminalité ICT

	Jan	Fév	Mar	Avr	Mai	Juin	Total
Fraude de cartes de paiements	20	19	12	6	5	7	69
Phishing		1	1			1	3

FC Autre

	Jan	Fév	Mar	Avr	Mai	Juin	Total
Violence contre les métiers d'intérêt général			2	1	1	2	6
Viol collectif				1			1
Graffiti		1			3		4
Dégradation de voiture	15	29	30	11	20	21	126



PH Violence intrafamiliale (VIF)

	Jan	Fév	Mar	Avr	Mai	Juin	Total
VIF: physique, dans le couple	16	8	16	12	15	11	78
VIF: physique, envers des descendants	3	3	2	4	2	3	17
VIF: physique, envers d'autres membres	4	4	1	1	1		11
VIF: sexuelle, dans le couple						1	1
VIF: psychique, dans le couple	13	7	7	10	10	10	57
VIF: psychique, envers d'autres membres			1				1
VIF: économique, dans le couple				2	1	1	4
VIF: économique, envers d'autres membres	1	1			1		3

PH Drogues

	Mar	Avr	Total
Vente de cocaïne	1	3	4
Production de cannabis (culture)	1		1

PH Trafic d'armes

	Mar	Mai	Total
Commerce et production d'arme non à feu	1	1	2



PH Violence dans l'espace public

	Jan	Fév	Mar	Avr	Mai	Juin	Total
Violence physique (transport public)	1	1	2		1		5
Violence physique (voie publique)	16	18	22	20	11	14	101
Violence physique (autre endroit public)					1		1
Violence physique (endroit accessible au public)	6	1	4	6	2	2	21
Violence sexuelle (transport public)			1				1
Violence sexuelle (voie publique)		1	3	2	2	3	11
Violence sexuelle (endroit accessible au public)	1	1	1	4	1		8
Violence psychique (transport public)		1					1
Violence psychique (voie publique)	18	8	15	13	8	13	75
Violence psychique (autre endroit public)	1	1	1		1		4
Violence psychique (endroit accessible au public)	6	2	4	6	3	3	24
Vol à main armée (voie publique)	1	1	1	1	1	1	6
Vol à main armée (endroit accessible au public)	1	2				1	4
Vol avec violence sans arme (voie publique)	3	6	4	4	2	5	24
Vol avec violence sans arme (autre endroit public)		1					1
Vol avec violence sans arme (endr. acces. au pub.)	2						2

PH Autre

	Jan	Fév	Mar	Avr	Mai	Juin	Total
Faux policiers			2				2
Cyberharcèlement	8	7	7	11	9	7	49
Fraude à l'identité	15	4	3	9	2		33

STATISTIQUES POLICIERES DE CRIMINALITE

LIEU DE PERPETRATION: COMMUNE

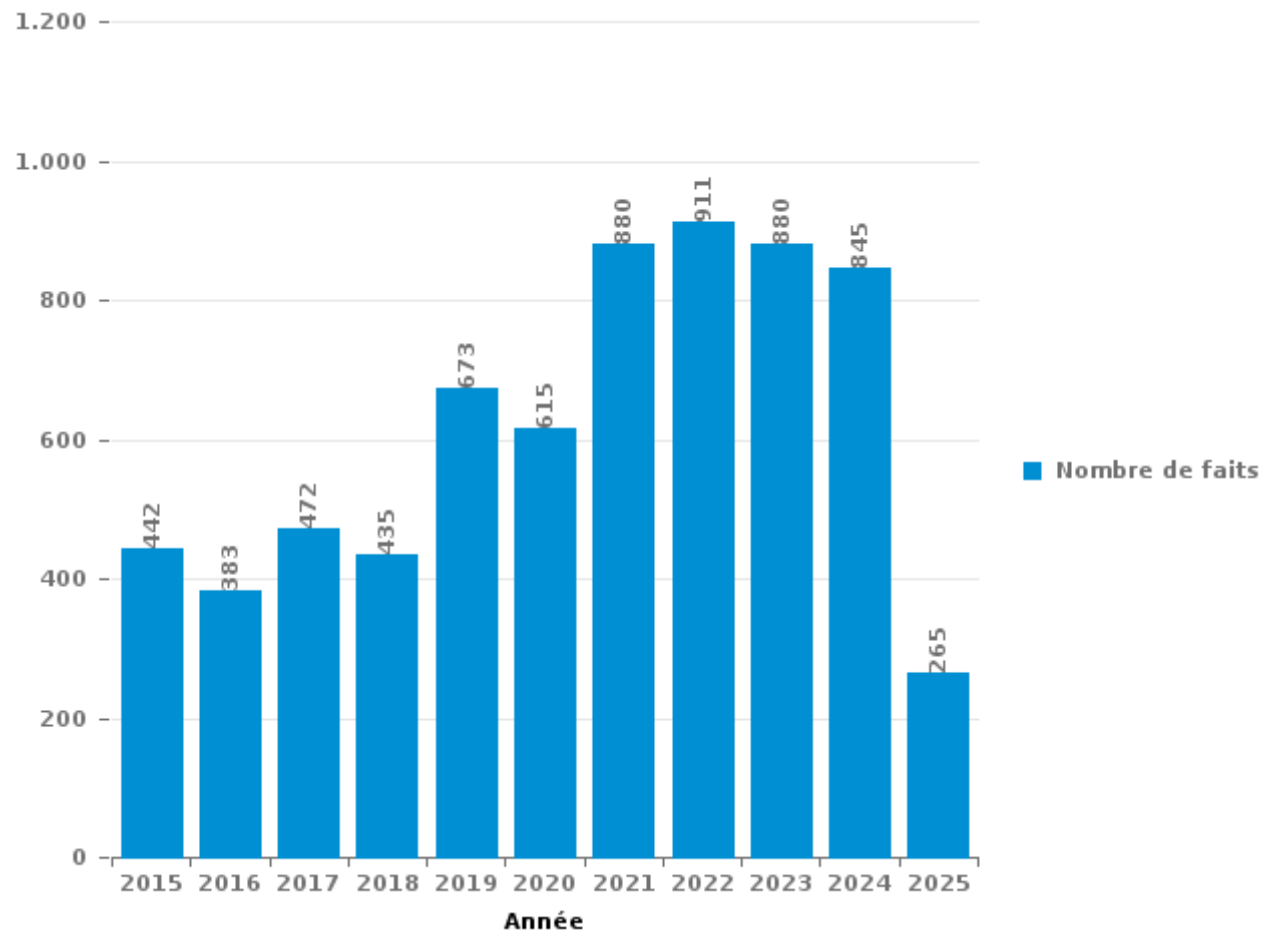
La Louvière

PARTIE III : ICT



La Louvière

Nombre total de délits avec un élément ICT/online, depuis 2015





Criminalité ICT/online au sens strict

Infractions (exhaustif)

	2015	2016	2017	2018	2019	2020	2021	2022	2023	2024	2025
Criminalité informatique: Faux en informatique:	1	5	6	10	3	3		14	120	153	34
Criminalité informatique: Fraude informatique:	200	214	254	246	318	210	399	344	279	227	96
Criminalité informatique: Hacking:	14	9	14	7	21	14	28	73	30	33	5
Criminalité informatique: Sabotage:	4		5				1	3	1		
Infr. contre autres valeurs morales et sentiments: Violation de communication par particulier:								3			
Infr. contre l'autorité publique: Refus de coopération (informatique et télécom):								1			1
Total:	219	228	279	263	342	227	428	438	430	413	136

Figures criminelles (à considérer spécifiquement – ne pas additionner avec d'autres éléments – risque de double comptage!)

	2015	2016	2017	2018	2019	2020	2021	2022	2023	2024	2025
Fraude de cartes de paiements	157	177	207	190	252	150	319	262	212	173	69
Phishing					5	3	3	5	2	3	3
Ransomware			3				1	4			
Shouldersurfing	11	14	55	48	60	27	35	11	2	2	
Skimming		5	1	1	1	2	2	1	1	1	



Criminalité ICT/online au sens large

Infractions (uniquement si code-fait existe)

	2015	2016	2017	2018	2019	2020	2021	2022	2023	2024	2025
Armes et explosifs: Autre: Vente par correspondance/internet d'arme à feu									2		
Fraude: Escroquerie: Fraude par internet	59	80	80	90	197	281	316	369	328	306	65
Infr. contre autres valeurs morales et sentiments: Cyberlokkung (leurre de mineur par ICT):				1		1		1		1	
Infr. contre la Sécurité de l'Etat: Terrorisme: Diffuser un message qui incite au terrorisme		1									
Infr. contre les moeurs: Grooming (contact par ICT avec mineur < 16 ans):				1		1	1				
Infr. contre les moeurs: Pornographie infantine: Accès pornographie infantine via technologie				4		1					
Infr. contre les moeurs: Voyeurisme: Diffusion enregistrement nudité ou intimité			2	2	8	8	16	3			
Total:	59	81	82	98	205	292	333	373	330	307	65

Figures criminelles (à considérer spécifiquement – ne pas additionner avec d'autres éléments – risque de double comptage!)

	2015	2016	2017	2018	2019	2020	2021	2022	2023	2024	2025
Cyberharcèlement	149	81	92	78	116	81	101	95	97	96	49

STATISTIQUES POLICIERES DE CRIMINALITE

LIEU DE PERPETRATION: COMMUNE

La Louvière

PARTIE IV : DESTINATION LIEU



La Louvière

Vol et extorsion

	2000	2015	2016	2017	2018	2019	2020	2021	2022	2023	2024	2025
Voie publique	1.354	976	922	706	648	652	386	505	493	461	392	232
Habitation: maison	896	811	632	519	340	399	265	271	234	219	249	97
Magasin	752	341	391	413	402	345	227	221	289	225	210	62
Parking	188	174	133	140	129	124	61	65	63	75	66	34
Inconnue	52	132	85	112	117	117	73	105	95	31	52	43
Habitation: appartement	155	138	108	99	68	64	62	88	59	48	69	25
Habitation: garage	81	77	96	106	94	32	26	43	47	41	24	19
Horeca	120	83	83	84	48	73	29	37	36	33	42	14
Hôpital	150	77	47	67	72	41	25	33	19	33	24	14
Institution d'enseignement	113	71	139	60	50	39	14	17	19	21	17	9
Habitation: non précisée	14	26	31	39	55	59	26	57	42	30	33	17
Entreprise	69	52	45	30	28	39	22	25	23	20	31	11
Habitation: dépendances	22	52	66	58	30	30	16	18	44	20	20	1
Autre	14	31	25	40	32	22	21	17	29	16	31	7
Infrastructure sportive	42	29	39	32	16	19	7	9	40	23	23	2
Station de bus / métro et gare de chemin de fer	52	21	30	21	29	24	19	22	12	12	7	5
Chantier	27	16	28	26	23	24	15	10	13	21	19	8
Service public	53	27	23	25	22	20	11	7	9	16	11	2
Habitation: allée	31	32	16	25	21	12	8	14	12	5	3	5
Moyen de transport: voiture	10	33	38	31	13	8	2	1	5	8	7	5
Terrain	15	14	10	18	19	12	6	12	11	14	12	9
Culture et loisirs	31	21	24	19	8	10	6	5	10	8	8	
Service	16	21	27	14	14	11	4	4	2	3	4	4
Banque / institution financière	15	9	5	18	9	15	5	3	7	15	9	2
Bâtiment administratif	20	10	5	9	10	9	2	4	6	5	2	2
Médecin / dentiste / pharmacien	13	10	12	7	6	10	6	5	3	2	6	3
Station essence	20	10	4	5	6	3	6	3	8	12	5	1
Moyen de transport: train / tram / métro	7	6	10	5	7	11	3	9	4	8	10	1
Maison de repos	9	7	8	10	13	3	2	7	2	4	13	2
Moyen de transport: autobus / autocar	3	10	7	10	9	8	4	3	7	2	4	3
Stade	19	3	6	11	4	5	4	1	3	1	2	
Cimetière	8	1	7	14	5	3	1	2	6	6	2	
Edifice religieux / lieu du culte	7	3	7	13	6	6	2	5	1	3	1	
Moyen de transport: camion	2	4	9	11	5	4	1	1	1		6	3
Moyen de transport: autre	1	3	2	3	5	7		4	1	5	5	6
Habitation: autre	1	1	1		2	7	1	5	3		1	
Arrêt de bus / tram		4	2	1		6	2	2	1		2	
Eaux intérieures et maritimes	5		2		3	2	2					
Guichet automatique	7		1	1	1	1	2					
Aéroport		3	3									
Emplacement de vélo			1			2	1					
Maison de débauche				2						1		
Total	4.394	3.339	3.130	2.804	2.369	2.278	1.375	1.640	1.659	1.447	1.422	648



La Louvière

Dégradation de la propriété

	2000	2015	2016	2017	2018	2019	2020	2021	2022	2023	2024	2025
Voie publique	281	328	449	394	459	451	324	343	348	287	316	119
Habitation: résidence principale	312	186	189	174	156	170	159	193	170	215	198	84
Parking	45	51	51	50	54	68	27	43	63	45	49	22
Habitation: non précisée	6	19	10	12	24	38	18	25	34	40	33	9
Magasin	63	18	25	10	16	17	8	9	10	11	6	5
Habitation: garage	35	20	10	7	10	9	6	10	13	11	8	2
Horeca	34	12	21	19	12	4	3	5	10	6	9	3
Institution d'enseignement	46	14	11	14	9	3	6	4	7	5	5	2
Moyen de transport: voiture	15	17	60	10	5	4	1	1	1	4	4	2
Inconnue	13	2	11	9	19	11	6	17	7	2	4	
Terrain	18	7	9	9	10	9	7	3	6	5	2	1
Bâtiment administratif	24	4	5	9	7	11	2	5	3	1	2	1
Habitation: allée	9	10	6	4	13	6	6	5	4	3	7	1
Habitation: jardin	7	8	6	9	12	5	3	8	7	2	4	2
Service public	22	2	4	6	4	5	4	5	7	4	4	3
Entreprise	13	5	5	4	7	7	6	3	1		3	2
Culture et loisirs	8	6	4	6	6	1	2	4	7	4	4	3
Autre	3	2	8	1	5	6	2	5	2	5	11	2
Habitation: dépendances	3	4	4	9	6	2	3	3	4	4	5	
Station de bus / métro et gare de chemin de fer	14	5	5	4	5	2	2	3	2	2	1	
Hôpital	5	3	5	5	4	4	3	1	4	2	3	3
Chantier	9	2	1	4	4	2	2	4	1		5	1
Bureau de police	2	3	3	4	2	4	1	3	6	2		1
Habitation: résidence secondaire	1	2	2	3	4	4	1	1	6	4	1	2
Infrastructure sportive	9	2	2	3	5	2	2	1	1	3		1
Service	4	2	4	3	1	2	2	2	2	2	2	1
Médecin / dentiste / pharmacien	9	1	1	2	3	1	3	2		1	1	
Moyen de transport: autre	3	1	8	1	1	1	2		2	2	1	
Maison de repos	1	2		1	2	1	2	1	1	5	2	3
Banque / institution financière	3	4	2	2	3			3				
Cimetière	3	1				2	1	3	6		1	
Station essence	8	2			2				1	2	1	
Stade	5	1		2	2	2	1			1		
Edifice religieux / lieu du culte	3	2	2		1		1	1			2	
Moyen de transport: train / tram / métro	1							1	1			1
Aéroport		1	2									
Eaux intérieures et maritimes	1			1						1		
Arrêt de bus / tram	1									1		
Total	1.039	749	925	791	873	854	616	717	737	682	694	276

FPF/DGR/DRI/BIPOL - Statistiques policières de criminalité (date de clôture: 31/10/2025)
 Les données pour les années 2001 jusqu'à 2014 ne sont plus publiées mais restent disponibles sur demande auprès du service BIPOL.
 Les données pour 2025 ne concernent que le 1er semestre.



La Louvière

Infractions contre l'intégrité physique

	2000	2015	2016	2017	2018	2019	2020	2021	2022	2023	2024	2025
Habitation	236	421	410	381	433	364	396	376	379	394	336	116
Voie publique	250	420	367	375	372	362	352	313	370	343	349	117
Institution d'enseignement	32	28	41	50	56	34	18	22	33	35	37	9
Horeca	39	25	27	29	20	27	7	8	30	25	18	6
Inconnue	11	18	14	11	23	16	12	22	18	4	15	9
Parking	7	13	20	23	16	10	6	16	15	26	12	4
Magasin	19	17	12	10	16	19	11	9	11	12	9	4
Hôpital	7	8	8	11	11	16	5	5	20	12	10	1
Infrastructure sportive	7	8	2	4	5	1	5	4	5	10	5	1
Service public	2	4	9	9	1	4	1	4	3	6	6	1
Station de bus / métro et gare de chemin de fer	6	6	6	7	4	2	4	3	5	4		1
Autre		4	1	5	2	4	1	6	6	4	5	2
Culture et loisirs	7	2	1	1	1	8		1	4	10	5	
Entreprise	8		2	5	4	7	1	4	4	2	3	
Terrain	5	7	3	3	5	2	3		2	4		
Moyen de transport: autobus / autocar	6	4	2	4	2	2	1		3	1	2	1
Habitation: allée	3	2	4	2	2	2	4	2	2	1	2	
Moyen de transport: train / tram / métro	2	1	5	2	4	2		3	2	1	1	3
Habitation: jardin		7	2	1	4	3	3	2	2	1		
Maison de repos		1	3	2		9		2		2	2	
Service	3	2	2		2	2	2		1	2	1	1
Bureau de police			2		3	2	2	1	5	1	1	
Stade	1		3	1	2	3	1		1	2	1	1
Station essence		3	3		2	2	1		2	1	1	
Moyen de transport: autre				1	2	2	1	2		1	2	
Bâtiment administratif	1	3		2	1	2						
Médecin / dentiste / pharmacien	1				1	1		2	1		1	
Arrêt de bus / tram	1				1		1			1	1	1
Banque / institution financière		2					1	1	1		1	
Edifice religieux / lieu du culte				1				2	1	1		
Eaux intérieures et maritimes	1						1		1			
Maison de débauche							1					
Total	655	1.006	949	940	995	908	841	810	927	906	826	278

STATISTIQUES POLICIERES DE CRIMINALITE

LIEU DE PERPETRATION: COMMUNE

La Louvière

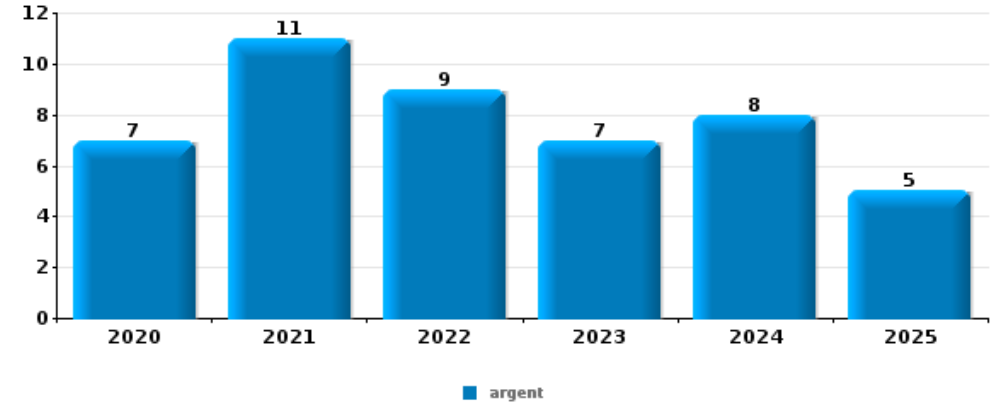
PARTIE V : OBJETS ET MOYENS DE TRANSPORT



La Louvière

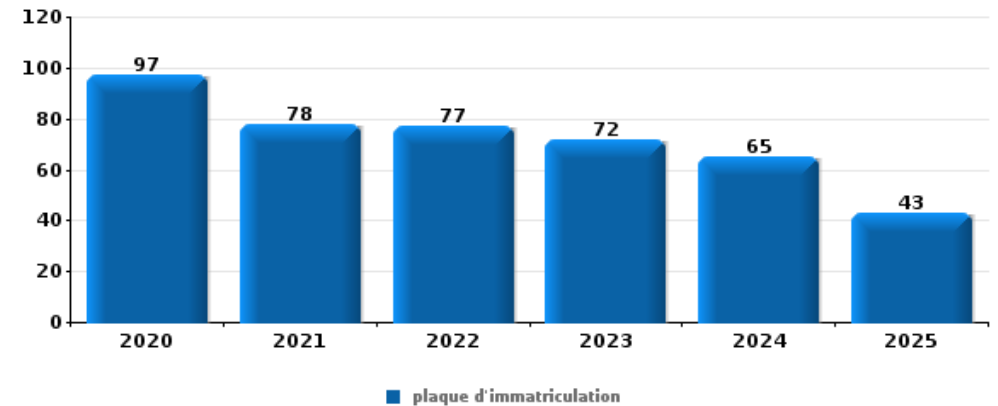
Vol à main armée

Top 5 Objets volés (sbd nombre de faits)		2020	2021	2022	2023	2024	2025
1	argent	7	11	9	7	8	5
2	GSM et accessoires	1	5	10		8	4
3	carte bancaire / carte de crédit	2		3	4	3	1
4	carte d'identité / passeport	2		3	4	3	
5	multimédia		2	2	2	2	1
5	tabac	2	2	1		2	2



Vol dans ou sur un véhicule

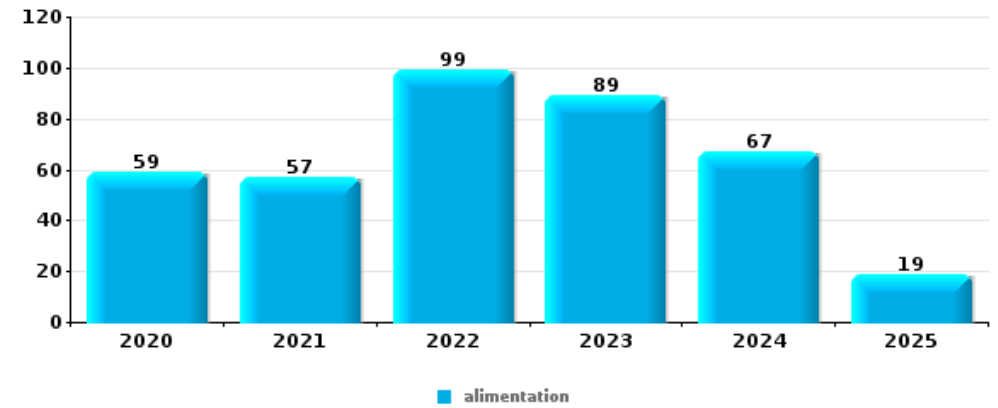
Top 5 Objets volés (sbd nombre de faits)		2020	2021	2022	2023	2024	2025
1	plaque d'immatriculation	97	78	77	72	65	43
2	permis de conduire	21	50	35	36	31	23
3	carte bancaire / carte de crédit	17	48	33	35	25	25
4	carte d'identité / passeport	18	46	29	33	22	22
5	pièce de moyen de transport	24	24	44	29	35	8





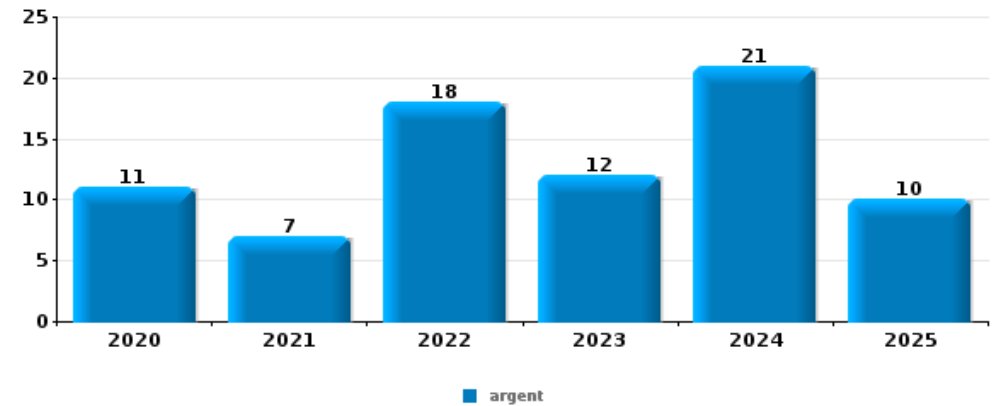
Vol à l'étalage

Top 5 Objets volés (sbd nombre de faits)		2020	2021	2022	2023	2024	2025
1	alimentation	59	57	99	89	67	19
2	parfum / produit de beauté	18	8	30	30	33	3
3	vêtement	14	14	31	21	21	2
4	tabac	17	12	28	14	21	6
5	multimédia	18	12	16	14	8	3



Cambrilage ds entreprise ou commerce

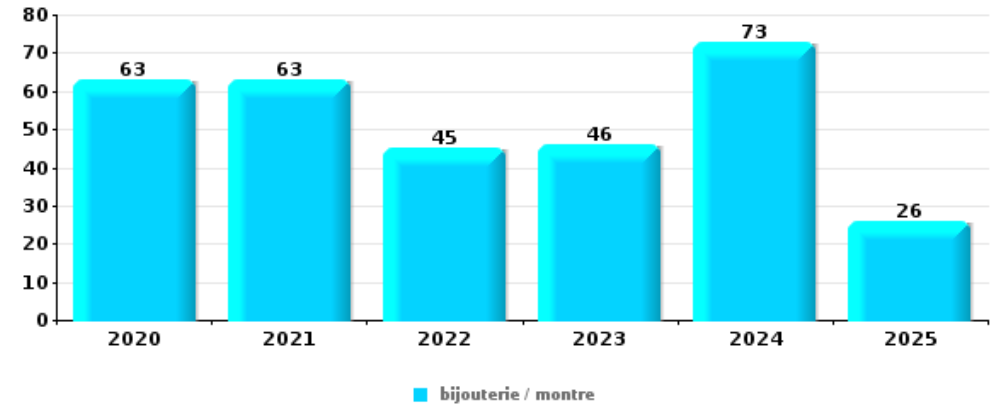
Top 5 Objets volés (sbd nombre de faits)		2020	2021	2022	2023	2024	2025
1	argent	11	7	18	12	21	10
2	alimentation	7	10	5	2	4	7
3	clé	2	1	9	3	6	2
3	vêtement			14	6	2	1
5	ordinateur et accessoires	6	5	1	2	8	





Cambriolage dans habitation

Top 5 Objets volés (sbd nombre de faits)		2020	2021	2022	2023	2024	2025
1	bijouterie / montre	63	63	45	46	73	26
2	argent	44	45	35	43	54	17
3	multimédia	33	25	23	35	35	12
4	ordinateur et accessoires	18	17	18	24	24	6
5	vêtement	17	15	8	18	19	8



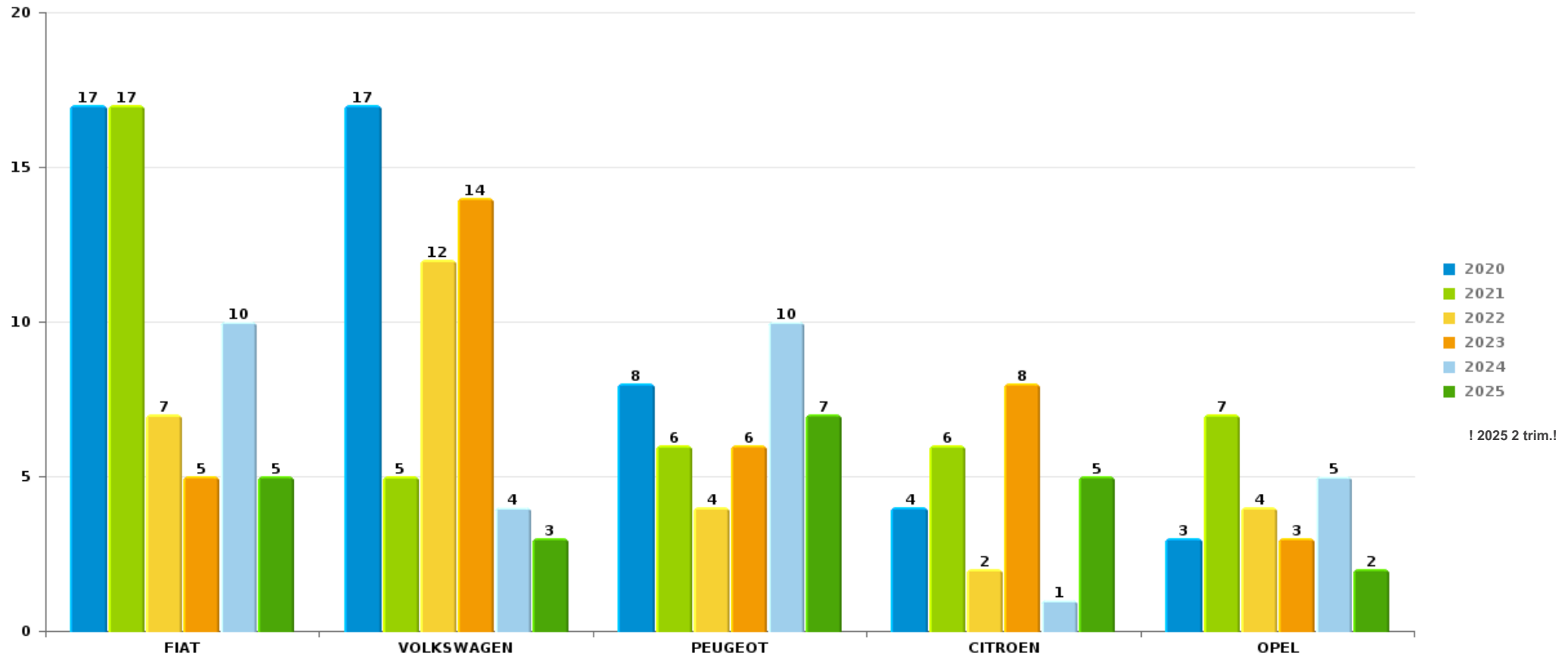
Remarque: en ce qui concerne les objets, aucun total n'est reproduit étant donné que plusieurs objets peuvent avoir été volés lors d'un même fait.



La Louvière

Vol de voiture

Nombre de voitures volées par marque (Top 5)



STATISTIQUES POLICIERES DE CRIMINALITE

LIEU DE PERPETRATION: COMMUNE

La Louvière

PARTIE VI : SUSPECTS



Partie 1: Niveau FAITS (comptage du nombre de faits pour lesquels un certain type de suspect est impliqué)

1.1. Nombre d'infractions selon le sexe des suspects identifiés (par catégorie principale)

Étant donné que, tant un suspect identifié masculin qu'un suspect identifié féminin peuvent être impliqués lors d'un même fait, il est possible que la somme des colonnes «Hommes» et «Femmes» soit supérieure à la valeur de la colonne «Total...» (voir également la note méthodologique)

La Louvière

2025

Catégorie principale / Sexe	Nombre total de faits avec au moins 1 suspect	Hommes	%	Femmes	%
Ivresse et alcool	168	133	79,2%	35	20,8%
Drogues	118	102	86,4%	21	17,8%
Législation sur les étrangers	65	55	84,6%	5	7,7%
Infr. contre l'intégrité physique	63	50	79,4%	17	27,0%
Vol et extorsion	61	54	88,5%	6	9,8%
Armes et explosifs	40	38	95,0%	2	5,0%
Environnement	35	26	74,3%	13	37,1%
Dégradation de la propriété	23	21	91,3%	3	13,0%
Fraude	20	15	75,0%	3	15,0%
Infr. contre la sécurité publique	16	14	87,5%	4	25,0%
Infr. contre autres valeurs morales et sentiments	13	11	84,6%	2	15,4%
Criminalité informatique	9	9	100,0%		
Infr. contre l'autorité publique	9	8	88,9%	1	11,1%
Code pénal social	8	7	87,5%	2	25,0%
Registre de population	7	5	71,4%	2	28,6%
Infr. contre la foi publique	5	4	80,0%	1	20,0%

CRIMINALITE ENREGISTREE: SUSPECTS



Catégorie principale / Sexe	Nombre total de faits avec au moins 1 suspect	Hommes	%	Femmes	%
Autres lois spéciales	3	1	33,3%	2	66,7%
Loi du football	3	3	100,0%		
Protection de la jeunesse	2			2	100,0%
Carte d'identité	1			1	100,0%
Infr. contre la liberté individuelle	1	1	100,0%		
Infr. contre les mœurs	1	1	100,0%		
Travail	1	1	100,0%		
Total	672	559	83,2%	122	18,2%



1.2. Nombre d'infractions selon le sexe des suspects identifiés (par figure criminelle)

Étant donné que, tant un suspect identifié masculin qu'un suspect identifié féminin peuvent être impliqués lors d'un même fait, il est possible que la somme des colonnes «Hommes» et «Femmes» soit supérieure à la valeur de la colonne «Total...» (voir également la note méthodologique)

La Louvière

2025

FC Vol moyen de transport

Figure criminelle / Sexe	Nombre total de faits avec au moins 1 suspect identifié	Hommes	%	Femmes	%
Vol de voiture	4	3	75,0%	1	25,0%
Vol dans les garages	1	1	100,0%		
Total	PA	PA	PA	PA	PA

FC Cambriolage

Figure criminelle / Sexe	Nombre total de faits avec au moins 1 suspect identifié	Hommes	%
Cambriolage dans habitation	4	4	100,0%
Cambriolage ds entreprise ou commerce	3	3	100,0%
Cambriolage dans bâtiment (total)	7	7	100,0%
Total	PA	PA	PA



FC Vol autre

Figure criminelle / Sexe	Nombre total de faits avec au moins 1 suspect identifié	Hommes	%	Femmes	%
Vol à main armée	3	3	100,0%		
Vol avec violence sans arme	4	4	100,0%		
Vol dans ou sur un véhicule	9	7	77,8%	1	11,1%
Vol à l'arraché	1	1	100,0%		
Vol à l'étalage	19	16	84,2%	3	15,8%
Vol par ruse	2	2	100,0%		
Total	PA	PA	PA	PA	PA

Criminalité ICT

Figure criminelle / Sexe	Nombre total de faits avec au moins 1 suspect identifié	Hommes	%
Fraude de cartes de paiements	6	6	100,0%
Total	PA	PA	PA

FC Autre

Figure criminelle / Sexe	Nombre total de faits avec au moins 1 suspect identifié	Hommes	%	Femmes	%
Violence contre les métiers d'intérêt général	3	2	66,7%	1	33,3%
Dégradation de voiture	7	6	85,7%	1	14,3%
Total	PA	PA	PA	PA	PA



PH Violence intrafamiliale (VIF)

Figure criminelle / Sexe	Nombre total de faits avec au moins 1 suspect identifié	Hommes	%	Femmes	%
VIF: physique, dans le couple	17	14	82,4%	6	35,3%
VIF: physique, envers des descendants	4	2	50,0%	2	50,0%
VIF: physique, envers d'autres membres	6	4	66,7%	3	50,0%
VIF: psychique, dans le couple	11	10	90,9%	1	9,1%
VIF: économique, dans le couple	4	4	100,0%		
VIF: économique, envers d'autres membres	1	1	100,0%		
Total	PA	PA	PA	PA	PA

PH Drogues

Figure criminelle / Sexe	Nombre total de faits avec au moins 1 suspect identifié	Hommes	%	Femmes	%
Vente de cocaïne	4	4	100,0%	1	25,0%
Production de cannabis (culture)	1	1	100,0%		
Total	PA	PA	PA	PA	PA



PH Violence dans l'espace public

Figure criminelle / Sexe	Nombre total de faits avec au moins 1 suspect identifié	Hommes	%	Femmes	%
Violence physique (voie publique)	28	24	85,7%	8	28,6%
Violence physique (autre endroit public)	1	1	100,0%		
Violence physique (endroit accessible au public)	6	5	83,3%	1	16,7%
Violence sexuelle (voie publique)	1	1	100,0%		
Violence psychique (voie publique)	9	7	77,8%	2	22,2%
Violence psychique (autre endroit public)	2	2	100,0%		
Violence psychique (endroit accessible au public)	3	2	66,7%	2	66,7%
Vol à main armée (voie publique)	2	2	100,0%		
Vol à main armée (endroit accessible au public)	1	1	100,0%		
Vol avec violence sans arme (voie publique)	3	3	100,0%		
Total	PA	PA	PA	PA	PA

PH Autre

Figure criminelle / Sexe	Nombre total de faits avec au moins 1 suspect identifié	Hommes	%	Femmes	%
Faux policiers	2	1	50,0%	2	100,0%
Cyberharcèlement	9	7	77,8%	2	22,2%
Fraude à l'identité	1	1	100,0%		
Total	PA	PA	PA	PA	PA



1.3. Nombre d'infractions selon l'âge des suspects identifiés (par catégorie principale)

Étant donné que, tant un suspect identifié mineur qu'un suspect identifié majeur peuvent être impliqués lors d'un même fait, il est possible que la somme des colonnes «Mineur» et «Majeur» soit supérieure à la valeur de la colonne «Total...» (voir également la note méthodologique)

La Louvière

2025

Catégorie principale / Âge	Nombre total de faits avec au moins 1 suspect identifié	Mineur	%	Majeur	%
Ivresse et alcool	168	1	0,6%	167	99,4%
Drogues	118	8	6,8%	110	93,2%
Législation sur les étrangers	65	3	4,6%	62	95,4%
Infr. contre l'intégrité physique	63	7	11,1%	57	90,5%
Vol et extorsion	61	11	18,0%	50	82,0%
Armes et explosifs	40	5	12,5%	35	87,5%
Environnement	35			35	100,0%
Dégradation de la propriété	23	1	4,3%	23	100,0%
Fraude	20	1	5,0%	19	95,0%
Infr. contre la sécurité publique	16	3	18,8%	14	87,5%
Infr. contre autres valeurs morales et sentiments	13	1	7,7%	12	92,3%
Criminalité informatique	9			9	100,0%
Infr. contre l'autorité publique	9	1	11,1%	8	88,9%
Code pénal social	8			8	100,0%
Registre de population	7			7	100,0%
Infr. contre la foi publique	5			5	100,0%
Autres lois spéciales	3			3	100,0%
Loi du football	3			3	100,0%
Protection de la jeunesse	2	1	50,0%	1	50,0%
Carte d'identité	1			1	100,0%
Infr. contre la liberté individuelle	1			1	100,0%
Infr. contre les mœurs	1			1	100,0%
Travail	1			1	100,0%
Total	672	43	6,4%	632	94,0%



1.4. Nombre d'infractions selon l'âge des suspects identifiés (par figure criminelle)

Étant donné que, tant un suspect identifié mineur qu'un suspect identifié majeur peuvent être impliqués lors d'un même fait, il est possible que la somme des colonnes «Mineur» et «Majeur» soit supérieure à la valeur de la colonne «Total...» (voir également la note méthodologique)

La Louvière

2025

FC Vol moyen de transport

Figure criminelle / Âge	Nombre total de faits avec au moins 1 suspect identifié	Majeur	%
Vol de voiture	4	4	100,0%
Vol dans les garages	1	1	100,0%
Total	PA	PA	PA

FC Cambriolage

Figure criminelle / Âge	Nombre total de faits avec au moins 1 suspect identifié	Majeur	%
Cambriolage dans habitation	4	4	100,0%
Cambriolage ds entreprise ou commerce	3	3	100,0%
Cambriolage dans bâtiment (total)	7	7	100,0%
Total	PA	PA	PA

FC Vol autre

Figure criminelle / Âge	Nombre total de faits avec au moins 1 suspect identifié	Mineur	%	Majeur	%
Vol à main armée	3	1	33,3%	2	66,7%
Vol avec violence sans arme	4			4	100,0%
Vol dans ou sur un véhicule	9	2	22,2%	7	77,8%
Vol à l'arraché	1			1	100,0%
Vol à l'étalage	19	2	10,5%	17	89,5%
Vol par ruse	2	1	50,0%	1	50,0%
Total	PA	PA	PA	PA	PA

CRIMINALITE ENREGISTREE: SUSPECTS



Criminalité ICT

Figure criminelle / Âge	Nombre total de faits avec au moins 1 suspect identifié	Mineur	%	Majeur	%
Fraude de cartes de paiements	6	1	16,7%	5	83,3%
Total	PA	PA	PA	PA	PA

FC Autre

Figure criminelle / Âge	Nombre total de faits avec au moins 1 suspect identifié	Mineur	%	Majeur	%
Violence contre les métiers d'intérêt général	3	1	33,3%	2	66,7%
Dégradation de voiture	7			7	100,0%
Total	PA	PA	PA	PA	PA

PH Violence intrafamiliale (VIF)

Figure criminelle / Âge	Nombre total de faits avec au moins 1 suspect identifié	Majeur	%
VIF: physique, dans le couple	17	17	100,0%
VIF: physique, envers des descendants	4	4	100,0%
VIF: physique, envers d'autres membres	6	6	100,0%
VIF: psychique, dans le couple	11	11	100,0%
VIF: économique, dans le couple	4	4	100,0%
VIF: économique, envers d'autres membres	1	1	100,0%
Total	PA	PA	PA

PH Drogues

Figure criminelle / Âge	Nombre total de faits avec au moins 1 suspect identifié	Mineur	%	Majeur	%
Vente de cocaïne	4	2	50,0%	2	50,0%
Production de cannabis (culture)	1			1	100,0%
Total	PA	PA	PA	PA	PA

CRIMINALITE ENREGISTREE: SUSPECTS



PH Violence dans l'espace public

Figure criminelle / Âge	Nombre total de faits avec au moins 1 suspect identifié	Mineur	%	Majeur	%
Violence physique (voie publique)	28	4	14,3%	25	89,3%
Violence physique (autre endroit public)	1			1	100,0%
Violence physique (endroit accessible au public)	6	1	16,7%	5	83,3%
Violence sexuelle (voie publique)	1			1	100,0%
Violence psychique (voie publique)	9			9	100,0%
Violence psychique (autre endroit public)	2			2	100,0%
Violence psychique (endroit accessible au public)	3			3	100,0%
Vol à main armée (voie publique)	2			2	100,0%
Vol à main armée (endroit accessible au public)	1	1	100,0%		
Vol avec violence sans arme (voie publique)	3			3	100,0%
Total	PA	PA	PA	PA	PA

PH Autre

Figure criminelle / Âge	Nombre total de faits avec au moins 1 suspect identifié	Majeur	%
Faux policiers	2	2	100,0%
Cyberharcèlement	9	9	100,0%
Fraude à l'identité	1	1	100,0%
Total	PA	PA	PA



Partie 2: Niveau SUSPECTS-FAIT (comptage du nombre de combinaisons suspect-fait)

2.1. Nombre de suspects-fait selon le sexe des suspects identifiés (TOP 5 des catégories principales)

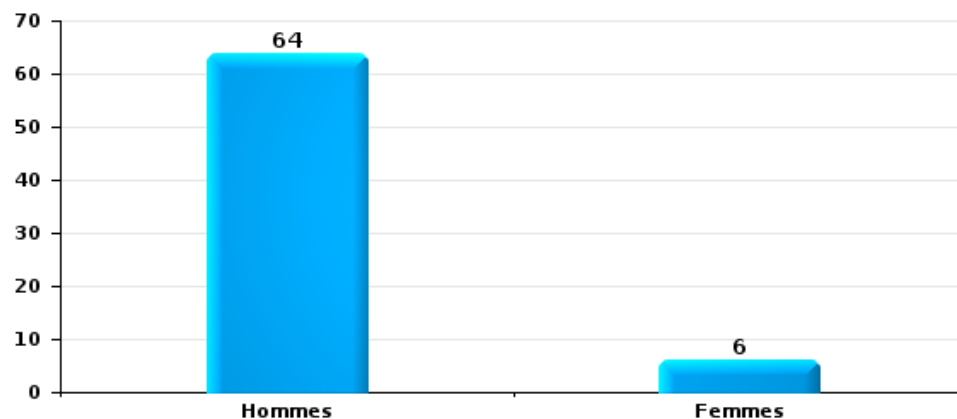
Lorsqu'un même suspect a commis plusieurs faits durant la période considérée, il est aussi comptabilisé plusieurs fois (voir également la note méthodologique)

La Louvière

2025

Vol et extorsion

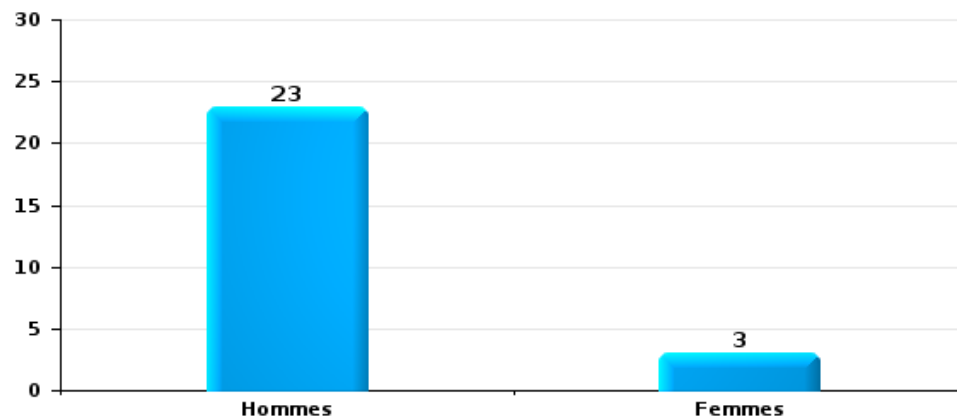
Nombre de suspects-fait selon le sexe





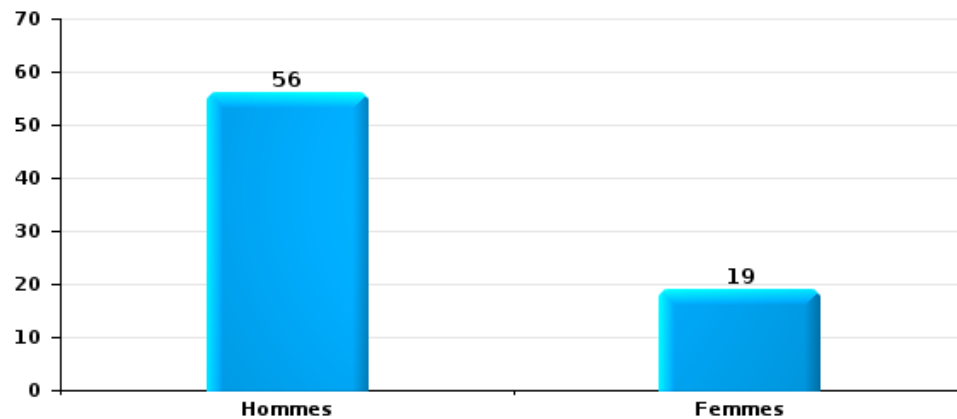
Dégradation de la propriété

Nombre de suspects-fait selon le sexe



Infr. contre l'intégrité physique

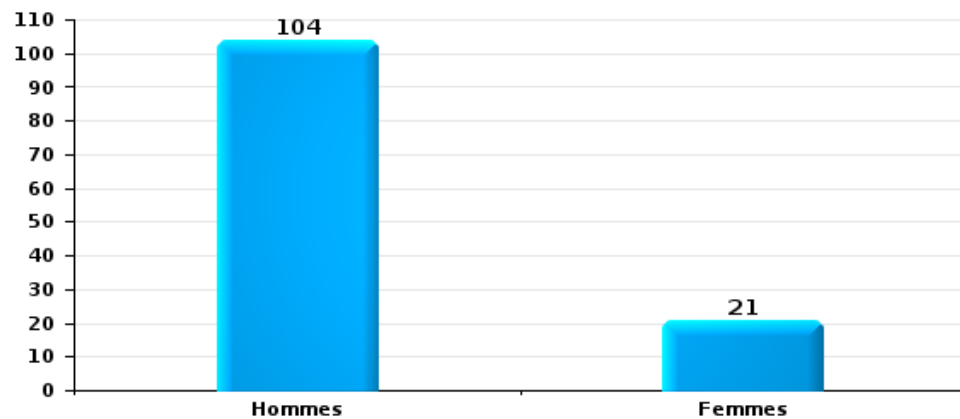
Nombre de suspects-fait selon le sexe





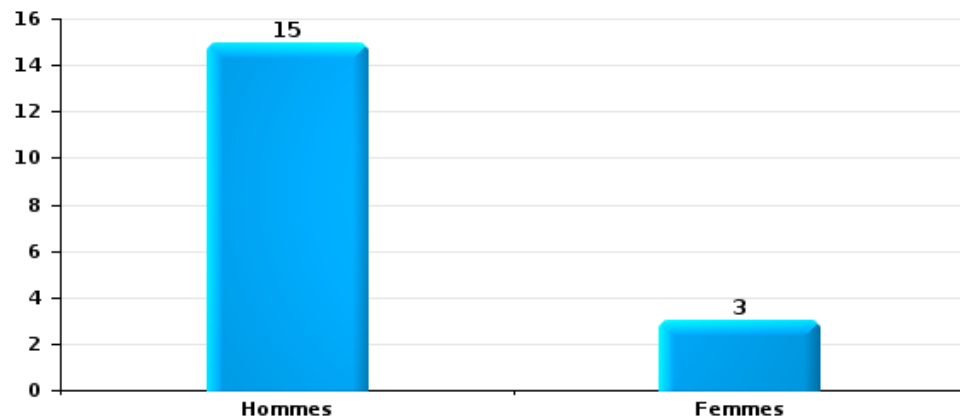
Drogues

Nombre de suspects-fait selon le sexe



Fraude

Nombre de suspects-fait selon le sexe





2.2. Nombre de suspects-fait selon le sexe des suspects identifiés (TOP 5 des figures criminelles)

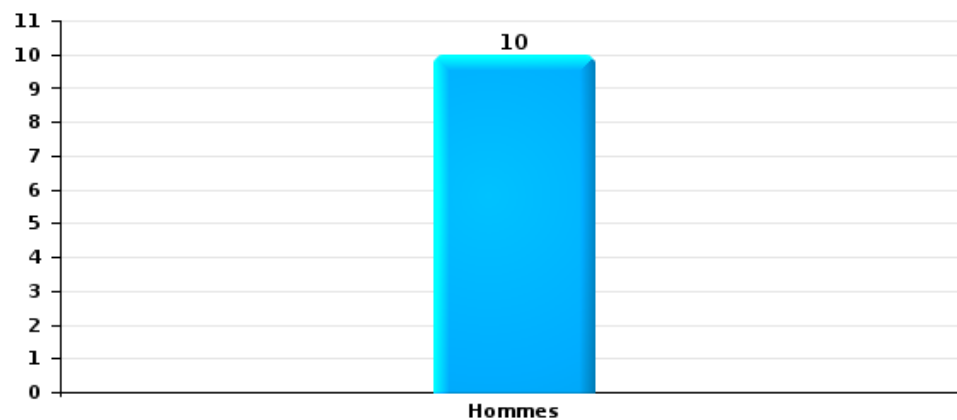
Lorsqu'un même suspect a commis plusieurs faits durant la période considérée, il est aussi comptabilisé plusieurs fois (voir également la note méthodologique)

La Louvière

2025

Cambrilage dans bâtiment (total)

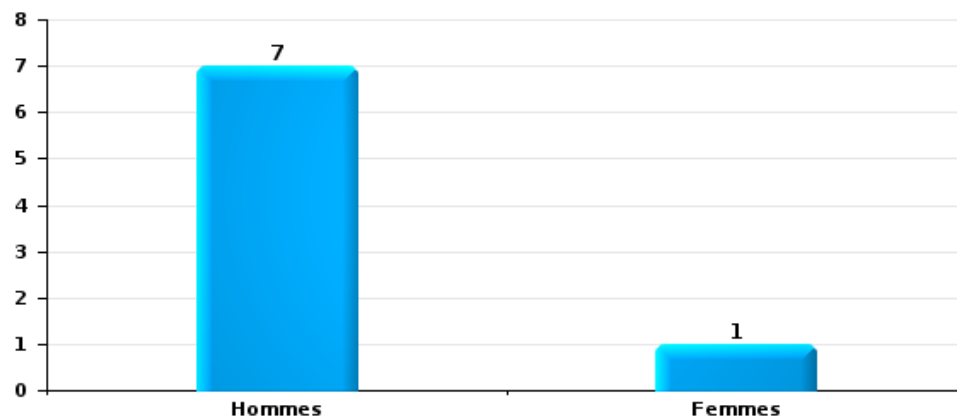
Nombre de suspects-fait selon le sexe





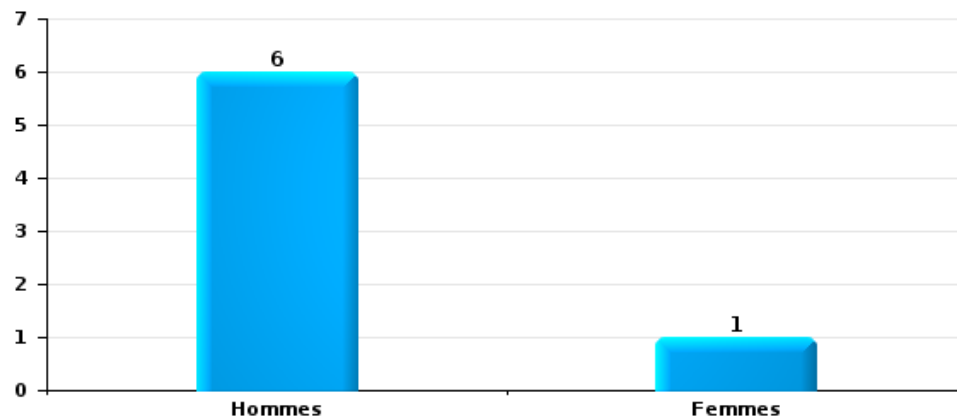
Vol dans ou sur un véhicule

Nombre de suspects-fait selon le sexe



Dégradation de voiture

Nombre de suspects-fait selon le sexe





2.3. Nombre de suspects-fait selon l'âge des suspects identifiés (TOP 5 des catégories principales)

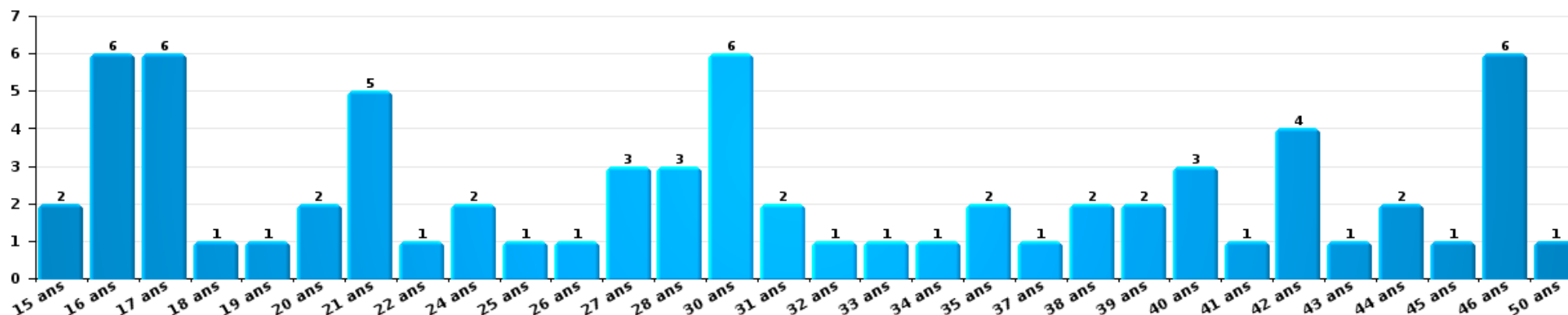
1) Lorsqu'un même suspect a commis plusieurs faits durant la période considérée, il est aussi comptabilisé plusieurs fois, qu'il ait le même âge ou non – 2) Les suspects au-dessous de 14 ans et à partir de 90 ans ne sont pas repris dans le tableau (voir également la note méthodologique)

La Louvière

2025

Vol et extorsion

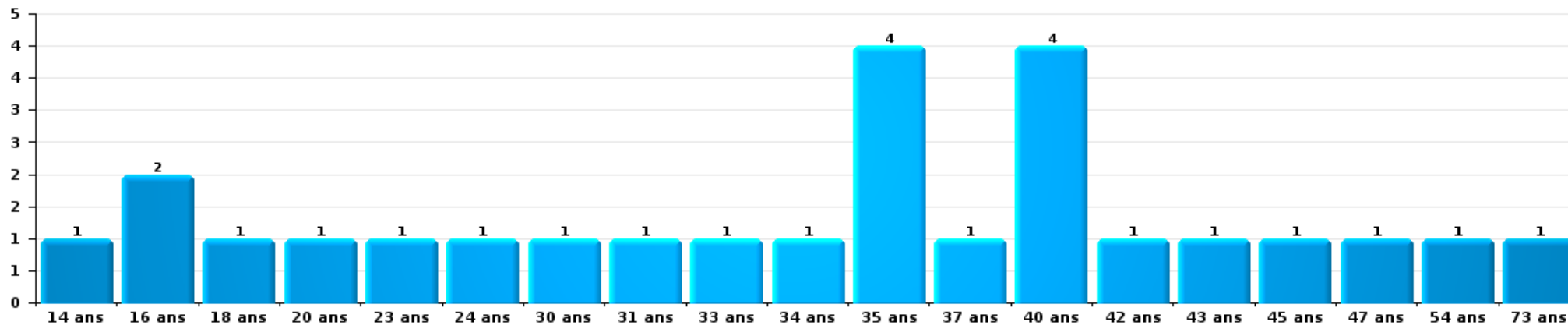
Nombre de suspects-fait par âge (chronologique)





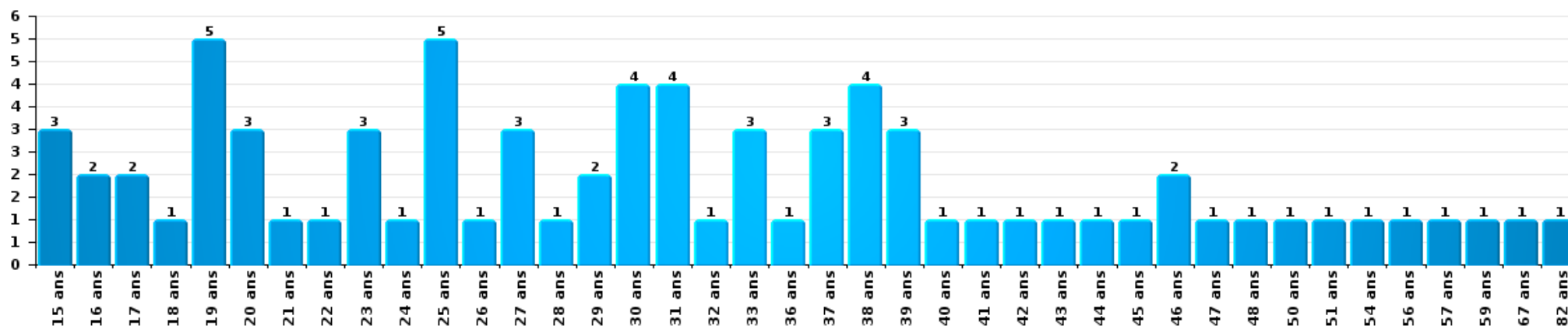
Dégradation de la propriété

Nombre de suspects-fait par âge (chronologique)



Infr. contre l'intégrité physique

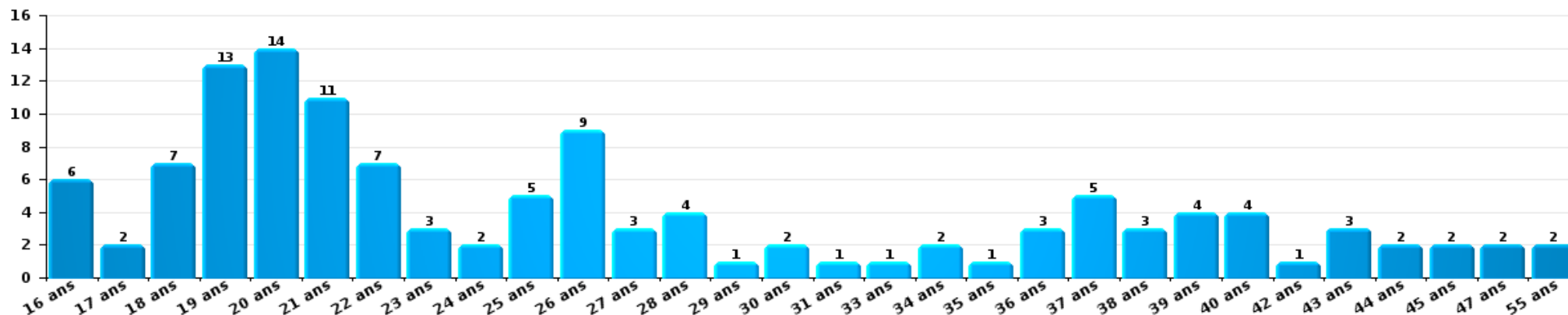
Nombre de suspects-fait par âge (chronologique)





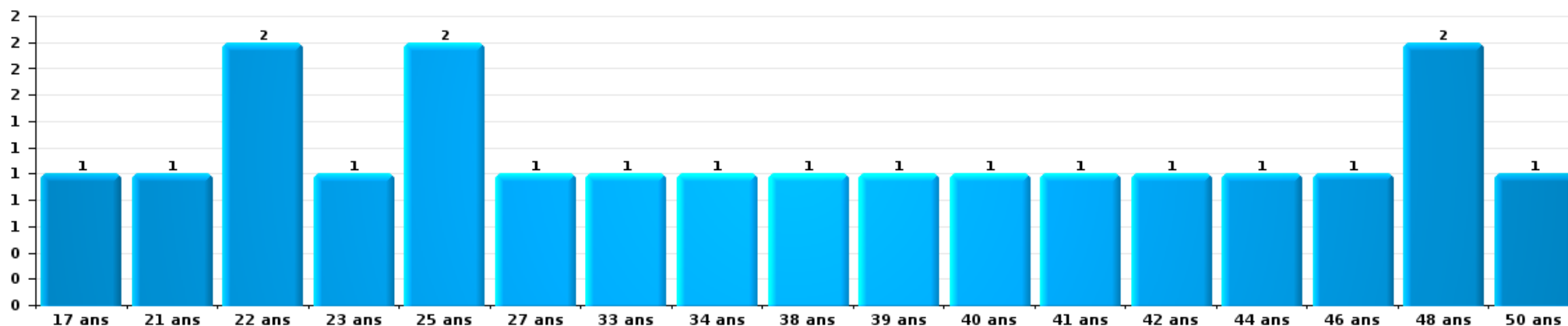
Drogues

Nombre de suspects-fait par âge (chronologique)



Fraude

Nombre de suspects-fait par âge (chronologique)





2.4. Nombre de suspects-fait selon l'âge des suspects identifiés (TOP 5 des figures criminelles)

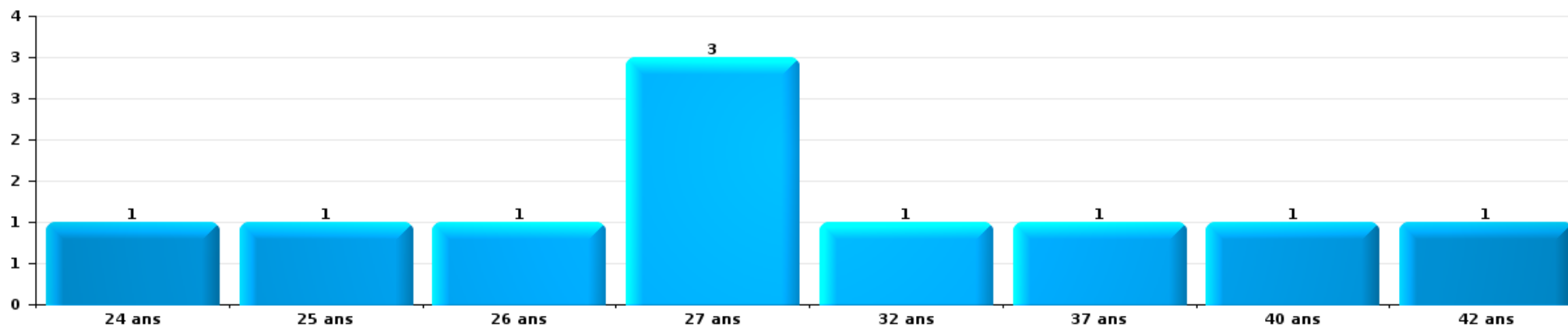
1) Lorsqu'un même suspect a commis plusieurs faits durant la période considérée, il est aussi comptabilisé plusieurs fois, qu'il ait le même âge ou non – 2) Les suspects au-dessous de 14 ans et à partir de 90 ans ne sont pas repris dans le tableau (voir également la note méthodologique)

La Louvière

2025

Cambrilage dans bâtiment (total)

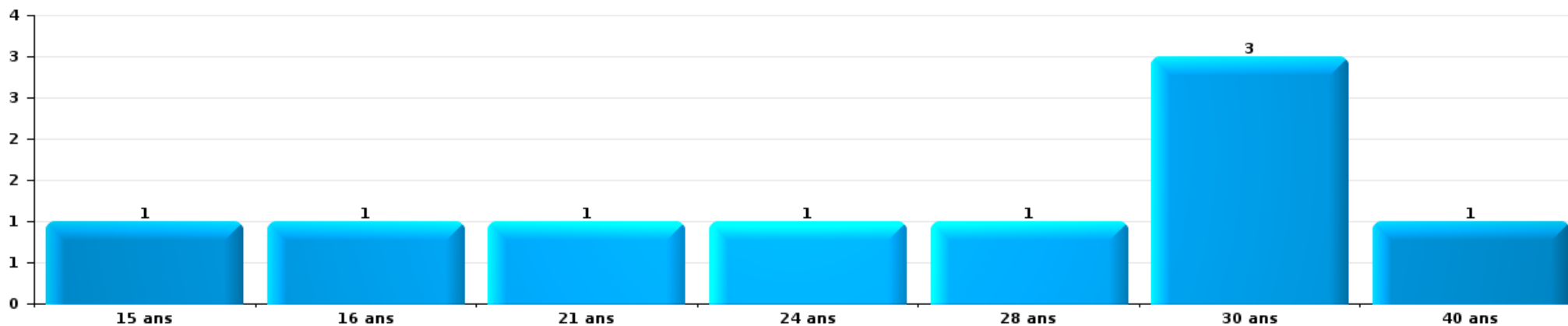
Nombre de suspects-fait par âge (chronologique)





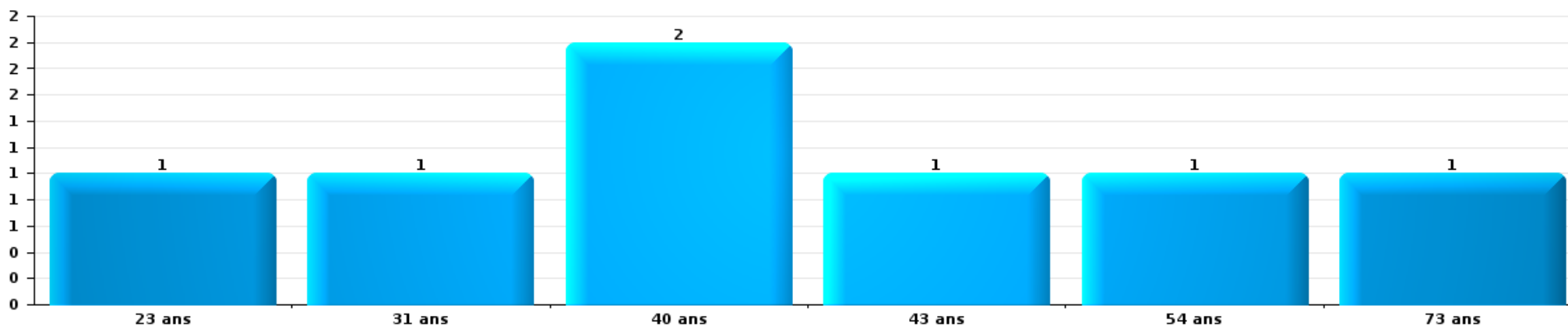
Vol dans ou sur un véhicule

Nombre de suspects-fait par âge (chronologique)



Dégradation de voiture

Nombre de suspects-fait par âge (chronologique)



STATISTIQUES POLICIERES DE CRIMINALITE

LIEU DE PERPETRATION: COMMUNE

La Louvière

***ANNEXE I: DETAIL PAR CATEGORIE DE DELIT
CODE PENAL***



La Louvière

Infraction Code pénal

Infr. contre l'intégrité physique

			2000	2015	2016	2017	2018	2019	2020	2021	2022	2023	2024	2025
Assassinat	Autres	Acc.	1		1									
		Tent.	2			1	2	1	1	2	1			
	Sous-total	3		1	1	2	1	1	2	1				
Meurtre	Parricide (meurtre)	Tent.						2				1		
	Empoisonnement (meurtre)	Tent.		1					1	4			1	
	Meurtre pour faciliter le vol	Tent.	1								1			
	Non spécifié	Acc.	1	1	1						1			
		Tent.	1						1					
	Autres	Acc.	1	3	1	1	3		1	3	4			1
	Tent.		1	3	5	6	4	12	9	14	15	5	1	
	Sous-total	4	6	5	6	9	6	15	16	20	16	6	2	
Torture et maltraitance	Torture	Acc.		1						1			1	1
	Traitement inhumain	Acc.			1		2	1	1		1		1	2
	Traitement dégradant	Acc.		1		1	2	5	3	4	3		4	3
	Non spécifié	Acc.				1								
	Sous-total		2	1	2	4	6	4	5	4		6	6	
Coups et/ou blessures vol. en sphère familiale	Entre partenaires ou ex-partenaires	Acc.	35	252	246	232	264	222	228	190	208	223	201	74
	Lors d'un différend familial en général	Acc.	81											
	Par les parents envers un mineur	Acc.	7	47	34	36	34	31	34	32	30	35	39	12
	Par les parents envers personne vulnérable	Acc.		1	1		1		1	1	2	1	1	
	Envers les parents	Acc.	3	29	31	26	33	24	26	20	14	26	20	5
	Envers d'autres ascendants directs ou collatéraux	Acc.	3	5	11	12	10	9	4	5	9	8	3	2
	Sous-total	129	334	323	306	342	286	293	248	263	293	264	93	



Infr. contre l'intégrité physique

			2000	2015	2016	2017	2018	2019	2020	2021	2022	2023	2024	2025
Coups et/ou blessures vol. hors sphère familiale	Bagarres (=coups réciproques)	Acc.	63	163	163	158	156	138	159	152	171	173	157	35
	Coups envers fonctionnaire de police	Acc.	4	6	5	2	3	6	6	7	15	9	7	3
	Envers un mineur par une pers. ayant autorité	Acc.	6	20	14	19	22	17	14	9	10	12	6	4
	Envers un mineur qualité de l'auteur inconnue	Acc.	13	33	38	30	30	39	34	37	32	25	34	13
	Envers pers. vulnérable par pers. ayant autorité	Acc.		1		2	1	1	1	1	1	2	2	
	Envers pers. vulnérable (qualité auteur inconnue)	Acc.		3	2	3	1	2		1	3	3	6	1
	Envers un mineur par cohabitant sans rel. Autorité	Acc.								5	3	4	5	2
	Envers un arbitre de manifestation sportive	Acc.			1					1				
	Coups envers personnel transport public	Acc.		1	4	3	3	2		2	2	1		1
	Coups envers personnel autre service public	Acc.			1		1	2				5	3	
	Coups envers profession médicale	Acc.		1	1			5		2	6	4	3	
	Coups envers personnel institut d'enseignement	Acc.			4	4	6	1		3	5		2	2
	Coups envers gardien de prison/corps sécurité	Acc.											1	
	Non spécifié	Acc.	358	373	329	340	355	334	250	247	324	284	247	84
	Tent.				1									
	Sous-total		444	601	562	562	578	547	465	466	573	522	473	145
Abstention coupable		Acc.	3	4	4	3	2	2	5	2	4	5	3	
	Sous-total		3	4	4	3	2	2	5	2	4	5	3	
Autres infr. volontaires. c/ l'intégrité phys.	Privation de soins à enfant ou personne vulnérable	Acc.	1	2	1	1	2		2		1	1	3	5
	Délaissement d'enfant ou personne vulnérable	Acc.		1	1	1	1	4			2	4	3	
	Abandon d'enfant dans le besoin	Acc.		1	2	3			1		1			1
	Administration substances nuisibles	Acc.	1						2		2	1	1	
	Empoisonnement de denrées	Acc.					1	1	1					
	Entrave méchante à la circulation	Acc.		7	6	19	24	18	21	16	25	22	22	11
	Voies de faits et violences légères	Acc.	57	34	26	27	17	22	19	36	17	25	29	10
	Sous-total		59	45	36	51	45	45	46	52	48	53	59	27
Infr. involontaires contre l'intégrité physique	Homicides involontaires	Acc.	1		1	1				3				
	Coups et/ou blessures involontaires	Acc.	12	10	6	5	9	5	7	7	8	10	6	3
	Administration involontaire substances nuisibles	Acc.				1								
	Abstention d'entretien enfant/personne vulnérable	Acc.			4			1		3		4		
	Morsure de chien	Acc.		4	6	3	5	8	5	7	5	2	9	2
	Sous-total		13	14	17	10	14	14	12	20	13	16	15	5
	Total		655	1.006	949	940	995	908	841	810	927	906	826	278



Infr. contre la liberté individuelle

		2000	2015	2016	2017	2018	2019	2020	2021	2022	2023	2024	2025
Prise d'otages	Acc.								1				
	Sous-total								1				
Enlèvement de mineur ou personne vulnérable	Enlèvement parental	Acc.	1	4		1	2	1					
		Tent.							1				
	Autre enlèvement	Acc.	1		1		2				2		1
		Tent.	1	1	2	2	2	2	1				3
	Sous-total	2	3	5	3	3	6	3	2		2		4
Détenition par un particulier		Acc.	4	9	7	9	6	10	18	5	8	5	4
		Tent.	2			1	1						
	Sous-total	6	4	9	7	10	7	10	18	5	8	5	4
	Total	8	7	14	10	13	13	13	21	5	10	5	8



Infr. contre les mœurs

			2000	2015	2016	2017	2018	2019	2020	2021	2022	2023	2024	2025	
Viol n'ayant pas causé la mort	Victime < 10a	Acc.	10	5	10	10	8	5	6	3	1				
		Tent.		1											
	Victime 10a - 14a	Acc.	7	2	5	8	5	10	5	12	2				
		Tent.						1	2						
	Victime 14a - 16a	Acc.	4	1	5	2	6	7	5	5	1				
		Tent.							1	1					
	Victime 16a - 18a	Acc.	2		3	2	3	2	1			2			
		Tent.													
Victime majeure	Acc.	8	19	12	14	14	15	22	34	5					
	Tent.		3	2	1	2	1	2							
Victime âge inconnu	Acc.		1	2				1			1				
	Tent.														
Sous-total			31	32	39	37	38	42	44	55	12				
Viol avec conséquence inconnue		Acc.	3				1								
		Tent.	1												
	Sous-total	4				1									
Viol n'ayant pas causé la mort (nvCPS)	Victime < 16a	Acc.							1	1	15	26	24	8	
		Tent.											1		
	Victime 16a - 18a	Acc.									3	6	7	1	
		Tent.											1		
	Victime majeure	Acc.							1	3	18	24	19	6	
		Tent.									1	1	2		
Sous-total								2	4	37	57	54	15		
Attentat à la pudeur ayant causé la mort	Victime majeure	Acc.				1									
		Tent.													
Sous-total						1									
Attentat à la pudeur avec violence / menace	Victime < 16a	Acc.	1	3	6	4	9	3	2	8	1				
		Tent.													
	Victime 16a - 18a	Acc.	1	1			2	1	2	1					
		Tent.													
	Victime majeure	Acc.	3	1	1	6	5	6	1	8	2				
Tent.					1										
Sous-total			5	5	7	11	16	10	5	17	3				
Attentat à la pudeur sans violence / menace	Victime < 16a	Acc.	8	19	20	15	17	23	19	26	6				
		Tent.								1					
	Victime 16a - 18a	Acc.	1	3	2	2	1	3	2	7					
		Tent.													
	Victime âge inconnu	Acc.	2	7	6	3	5	4	2	4	1				
Tent.															
Sous-total			11	29	28	20	23	30	23	38	7				
Attentat à la pudeur non spécifié		Acc.	2			1		2							
		Tent.													
Sous-total			2			1		2							



Infr. contre les mœurs

			2000	2015	2016	2017	2018	2019	2020	2021	2022	2023	2024	2025
Atteinte intégrité sexuelle sans mort (nvCPS)	Victime < 16a	Acc.							2		14	32	18	11
		Acc.									1	5	6	3
	Victime 16a - 18a	Tent.												1
		Acc.								1	9	20	12	5
	Victime majeure	Tent.										1		
	Sous-total								2	1	24	58	36	20
Pornographie enfantine	Détention	Acc.		2		1	3	4	5	6	1			
	Distribution	Acc.		4	1	5	18	9	5	15	1			
	Accès pornographie enfantine via technologie	Acc.					4		1					
		Acc.		1	1		1							
		Non spécifié	Acc.											
	Sous-total			7	2	6	26	13	11	21	2			
Pornographie		Acc.							1					
		Sous-total							1					
Incitation à la débauche	Victime mineure	Acc.	2	5	1	4	2	2	6	5	3			
		Tent.								1				
	Victime majeure	Acc.	1											
	Autre publicité pour débauche	Acc.			1		1	1	1					
		Acc.	10	1										
	Sous-total	13	6	2	4	3	3	7	6	6	3			
Exploitation de la débauche d'autrui	Victime mineure	Acc.	1			1				1				
		Tent.						1						
	Victime majeure	Acc.		2		1		2		1	2			
	Age victime non spécifié	Acc.	1	1										
	Age victime inconnu	Acc.	11		2						2			
	Sous-total	13	3	2	2		3		2	4				
Outrage public aux bonnes mœurs	Actions (exhibitionnisme, etc.)	Acc.	9	10	7	15	10	3	13	15	12			
	Ecrits, images, objets	Acc.	10	3	2	4	3		5	4	1			
	Obscénités en public	Acc.							2		1			
	Exhibitionnisme (nvCPS)	Acc.										7	14	6
	Contenu pornographique extrême ou violent (nvCPS)	Acc.									1	1	2	1
		Acc.	3											
	Sous-total	22	13	9	19	13	3	20	19	15	8	16	7	
Voyeurisme	Observation/enregistrement de nudité ou intimité	Acc.		4	3	2	4	9	4	5	4			
	Diffusion enregistrement nudité ou intimité	Acc.				2	2	8	8	16	3			
		Acc.							1					
		Sous-total		4	3	4	6	17	13	21	7			
Voyeurisme direct (nvCPS)	Victime < 16a	Acc.										4	1	
	Victime 16a - 18a	Acc.												1
	Victime majeure	Acc.											2	
		Sous-total										4	3	1



Infr. contre les mœurs

			2000	2015	2016	2017	2018	2019	2020	2021	2022	2023	2024	2025
Voyeurisme via moyen technique ou autre (nvCPS)	Victime < 16a	Acc.									2	2	4	1
	Victime majeure	Acc.								1	1	2	3	
		Sous-total									1	3	4	7
Diffusion de contenu à caractère sexuel (nvCPS)	Victime < 16a	Acc.									1	4	3	1
	Victime 16a - 18a	Acc.									1	1		
	Victime majeure	Acc.									1		4	1
	Sous-total										3	5	7	2
Diffusion contenu sex. but méchant/lucrat. (nvCPS)	Victime < 16a	Acc.									3	4	6	
	Victime 16a - 18a	Acc.										3	1	
	Victime majeure	Acc.									3	3	4	
	Sous-total										6	10	11	
Diffusion contenu caract. sex.-indéterminé (nvCPS)		Acc.								1				
		Sous-total								1				
Grooming (contact par ICT avec mineur < 16 ans)		Acc.				1		1	1					
		Sous-total				1		1	1					
Grooming offline - sans ICT (nvCPS)	Victime < 16a	Acc.									2			
		Sous-total									2			
Grooming online - avec ICT (nvCPS)	Victime < 16a	Acc.							1		1		4	1
		Sous-total							1		1		4	1
Exploitation sexuelle mineurs-prostitution (nvCPS)	Incitation à la débauche/prostit. (nvCPS)	Acc.									1	2	3	
		Sous-total									1	2	3	
Images d'abus sexuels de mineurs (nvCPS)	Production/diffusion images abus sexuels (nvCPS)	Acc.									7	9	11	4
	Détention/acquisition images abus sexuels (nvCPS)	Acc.							1			2	4	5
	Accès à images abus sexuels de mineurs (nvCPS)	Acc.										1		
	Images abus sexuels de mineurs-indéterminé	Acc.									1			
	Sous-total								1		8	12	15	9
Abus de la prostitution - personne majeure (nvCPS)		Acc.										2	1	
		Sous-total										2	1	
		Total	101	99	92	104	128	123	131	187	138	162	157	56



Infr. contre autres valeurs morales et sentiments

			2000	2015	2016	2017	2018	2019	2020	2021	2022	2023	2024	2025
Harcèlement	Harcèlement par téléphone (OLD)	Acc.	17											
		Acc.	13	323	272	225	250	244	261	268	286	288	294	87
	Sous-total	30	323	272	225	250	244	261	268	286	288	294	87	
Violation du secret professionnel		Acc.				1	3			4	3	2		
		Sous-total			1	3			4	3	2			
Atteinte à l'honneur	Calomnie et diffamation	Acc.	12	50	43	39	40	50	60	42	37	40	47	16
	Déclaration calomnieuse	Acc.	1	4	1	4	2	2	3	3	4	1	1	
	Imputation calomnieuse	Acc.		3			2		2		2	2		
	Divulgateur méchant	Acc.		3		1	1	2	1	2	2			
	Injures (Délit)	Acc.	4	82	59	77	47	59	61	49	42	28	31	9
		Acc.	9	1					1	1	2	3	3	
	Non spécifié	Tent.	1											
	Sous-total	27	143	103	121	92	114	128	98	90	74	79	25	
Vie privée	Violation de domicile par un particulier	Acc.	18	27	29	25	26	21	16	34	24	21	16	3
		Tent.		2		1	1	1	1	2				1
	Violation du secret des lettres	Acc.	4	2	3	3		1	3	1	2	2	1	1
	Sous-total	22	31	32	29	27	23	20	37	26	23	17	5	
Libre exercice des cultes		Acc.			1									
		Sous-total			1									
Tapage nocturne		Acc.	5	39	35	34	25	17	22	19	55	73	11	5
		Sous-total	5	39	35	34	25	17	22	19	55	73	11	5
Abus d'informations issues d'un dossier pénal		Acc.										1		
		Sous-total										1		
Violation de communication par particulier		Acc.									3			
		Sous-total									3			
Abus faiblesses de personnes		Acc.		1	3	3	4	1	4		4	3	4	2
		Sous-total		1	3	3	4	1	4		4	3	4	2
Vie privée mineur: publication débats Justice		Acc.										1		
		Sous-total										1		
Vie privée mineur: publication de l'identité		Acc.										1		
		Sous-total										1		
Vie privée moeurs: publication identité victime		Acc.			1			1	1			1		
		Sous-total			1			1	1			1		
Cyberlokkking (leurre de mineur par ICT)		Acc.					1		1		1		1	
		Sous-total					1		1		1		1	



Infr. contre autres valeurs morales et sentiments

			2000	2015	2016	2017	2018	2019	2020	2021	2022	2023	2024	2025
Occupation bien d'autrui (squatter)	Pénétrer / occuper / séjourner (bien non habité)	Acc.							1	6	4	4	2	1
	Pénétrer / occuper / séjourner (bien habité)	Acc.							1	1	3	1		1
		Sous-total							2	7	7	5	2	2
		Total	84	537	447	413	402	400	439	433	475	472	408	126



Infr. relative au statut juridique de l'enfant

			2000	2015	2016	2017	2018	2019	2020	2021	2022	2023	2024	2025
Non-représentation d'enfants	Par les parents	Acc.	15	14	31	24	31	46	37	38	35	28	32	11
		Tent.											1	
	Par une personne qui en a la charge	Acc.		1	1		1	4	5	2			3	
Sous-total			15	15	32	24	32	50	42	40	35	32	32	11
Total			15	15	32	24	32	50	42	40	35	32	32	11



Vol et extorsion

			2000	2015	2016	2017	2018	2019	2020	2021	2022	2023	2024	2025
Vol avec circ. aggr.	Avec violence	Acc.	116	110	69	70	54	49	41	33	29	33	32	14
		Tent.	27	16	21	9	7	6	6	9	6	3	2	3
	Sans violence	Acc.	1.560	1.199	1.038	814	643	598	320	385	375	371	400	191
		Tent.	592	549	513	432	362	327	194	215	199	175	199	72
Sous-total			2.295	1.874	1.641	1.325	1.066	980	561	642	609	582	633	280
Vol sans circ. aggr.	Avec violence	Acc.	77	70	83	65	53	69	30	47	49	20	34	11
		Tent.	4	6	5	2	7	6	13	1	2	1	5	1
	Sans violence, Vol à la tire	Acc.	142	67	48	75	83	85	47	51	47	41	27	14
		Tent.	2					1						
	Sans violence, Vol d'usage	Acc.	1	6	10	6	6	3	12	7	5	4	5	2
		Acc.	16	19	15	16	20	15	6	19	16	21	10	2
	Sans violence, Vol domestique	Tent.	1		1	1						2		
		Acc.	1.423	1.215	1.254	1.230	1.064	1.042	645	786	846	716	651	298
Tent.	20	22	22	33	24	19	16	26	17	23	15	11		
Sous-total			1.686	1.405	1.438	1.428	1.257	1.240	769	937	982	828	747	339
Vol non spécifié		Acc.	309	26	26	22	21	16	19	14	32	7	11	11
		Tent.	61	1				1		1				
	Sous-total	370	27	26	22	21	17	19	15	32	7	11	11	
Extorsion		Acc.	31	24	11	17	15	20	14	22	20	10	24	11
		Tent.	12	9	14	12	10	21	12	24	16	20	7	7
	Sous-total	43	33	25	29	25	41	26	46	36	30	31	18	
Total			4.394	3.339	3.130	2.804	2.369	2.278	1.375	1.640	1.659	1.447	1.422	648



Fraude

			2000	2015	2016	2017	2018	2019	2020	2021	2022	2023	2024	2025
Blanchiment d'argent	Acc.	1	6	17	14	14	11	29	31	14	36	49	14	
	Tent.										2	2	3	
	Sous-total	1	6	17	14	14	11	29	31	14	38	51	17	
Recel	Recel simple	Acc.	20	16	29	33	43	39	23	22	38	24	24	18
		Tent.	1											
	Recel qualifié	Acc.	27	7	4	2	2	2	4	4	2	1	1	2
		Acc.	10	1	3	7	4	1	2		2		1	1
	Non spécifié	Tent.							1					
	Sous-total	58	24	36	42	49	42	30	26	42	25	26	21	
Grivèlerie	Carburant / lubrifiant	Acc.	13		4	1	3	3	2		1			
	Boissons et aliments	Acc.	2	3	6	3	9	4	2		5	1	3	
	Voiture de location	Acc.	3	1	1			3	2	1	1	1		
	Logements	Acc.				1						1		
	Sous-total	18	4	11	5	12	10	6	1	7	3	3		
Corruption privée	Acc.			1										
	Sous-total			1										
Détournement et destruction frauduleuse	Cel frauduleux	Acc.	291	58	66	52	65	49	35	55	70	73	41	12
	D'argent, de papiers, etc.	Acc.		2	5	3	2	3					1	1
		Tent.				1								
	D'objets saisis	Acc.	2	1	1	2		2	2	1	1			
	De biens mobiliers des époux	Acc.			1									
	D'héritage	Acc.					1						1	
Non spécifié	Acc.	15	5	6	3	1	2		5	4	2	2		
	Sous-total	308	66	79	61	69	56	37	61	75	75	45	13	
Esroquerie	Fraude par internet	Acc.		43	66	70	75	164	246	286	339	305	290	61
		Tent.		16	14	10	15	33	35	30	30	23	16	4
	Esroquerie sans internet	Acc.		64	57	63	56	49	45	49	52	54	54	13
		Tent.		5	7	9	12	12	14	10	7	4	9	2
	Non spécifié	Acc.	44											
	Tent.	7												
	Sous-total	51	128	144	152	158	258	340	375	428	386	369	80	
Tromperie	Marchandises vendues / travail fourni	Acc.	2	1	5	2		2			2	2		1
	Monnaies	Acc.			1									
	Non spécifié	Acc.			1									
	Sous-total	2	1	7	2		2			2	2		1	
Abus de confiance et infr. apparentées	Abus de confiance	Acc.	60	71	78	74	67	82	50	77	96	77	75	29
		Tent.			1		1							
	Abus des faiblesses	Acc.	1	3	5	7	8	14	7	4	7	6	6	1
	Sous-total	61	74	84	81	76	96	57	81	103	83	81	30	



Fraude

			2000	2015	2016	2017	2018	2019	2020	2021	2022	2023	2024	2025
Abus de biens sociaux	Par des sociétés	Acc.				1		1	1		2			
	Non spécifié	Acc.									1			1
	Autres	Acc.		2		1	2							
		Sous-total		2		2	2	1	1		3			1
Infr. liées à l'insolvabilité	Par des tiers	Acc.								1				
	Par le débiteur	Acc.				1		2		1				
	Non spécifié	Acc.		15	14	12	17	18	3	5	3	1		
		Sous-total		15	14	13	17	20	3	7	3	1		
Insolvabilité frauduleuse		Acc.			1		2		1					
		Sous-total			1		2		1					
Chèques sans provision		Acc.	21											
		Tent.	2											
		Sous-total	23											
		Total	522	320	394	372	399	496	504	582	677	613	575	163



Dégradation de la propriété

			2000	2015	2016	2017	2018	2019	2020	2021	2022	2023	2024	2025	
Incendie volontaire	Dans lieu habité (de jour)	Acc.	1	4		2	3	2	1	3	1	5	5	1	
		Tent.	1		1		2					1			
	Dans lieu habité (de nuit)	Acc.	7	8	2	4	6	6	4	5	6	6	5	3	2
		Tent.	3	1	3	1		3	1				4	1	1
	Dans lieu habité (moment indéterminé)	Acc.	1	2	1										
		Tent.							1						
	Dans un autre lieu (de jour)	Acc.	11	9	12	7	17	18	16	10	17	12	12	9	7
		Tent.				1		1	1				1		
	Dans un autre lieu (de nuit)	Acc.	36	49	52	64	68	78	49	39	35	41	41	26	8
		Tent.	4		1		2	3	3			4	2		1
	Dans un autre lieu (moment indéterminé)	Acc.	1	2	3	2		1	1	1	5	1		1	1
		Tent.		1	1										
Non spécifié	Acc.	4							1		3				
	Sous-total		69	76	75	82	96	115	77	62	67	71	45	21	
Destruction par explosion volontaire	Dans lieu habité (de nuit)	Acc.												1	
		Tent.												1	
	Sous-total												1	1	
Incendie involontaire	Acc.		29	11	14	12	29	21	14	20	25	23	18	8	
	Sous-total		29	11	14	12	29	21	14	20	25	23	18	8	
Destruction, dénaturation, dégradation	Avec circ. aggr.	Acc.	48	13	3	8	5	2	7	6	14	3	5		
	Destruction de biens agricoles	Acc.		1	1										
	Non spécifié	Acc.	99		2	1	1	1	3		1	3	1		
	Sous-total		147	14	6	9	6	3	10	6	15	6	6		
Vandalisme	Sur véhicules	Acc.	259	341	527	404	455	423	286	320	314	274	316	118	
	Sur autres biens mobiliers	Acc.	152	59	53	52	59	54	44	75	61	51	70	22	
		Tent.			1										
	Graffitis	Acc.		18	10	21	14	15	8	12	18	11	11	4	
	Autres détériorations sur biens immobiliers	Acc.	194	221	196	128	106	91	48	64	77	63	65	27	
	Dégradation de clôture	Acc.	189	9	43	83	108	132	129	158	160	183	162	75	
	Sous-total		794	648	830	688	742	715	515	629	630	582	624	246	
	Total		1.039	749	925	791	873	854	616	717	737	682	694	276	



Infr. contre la Sécurité de l'Etat

		2000	2015	2016	2017	2018	2019	2020	2021	2022	2023	2024	2025
Sûreté intérieure de l'Etat	Acc.			1									
	Sous-total			1									
Terrorisme	Diffuser un message qui incite au terrorisme	Acc.		1									
	Sous-total			1									
	Total			2									



Infr. contre la sécurité publique

			2000	2015	2016	2017	2018	2019	2020	2021	2022	2023	2024	2025
Organisation criminelle	Acc.			2	6	4	1		2	1	2			2
	Sous-total			2	6	4	1		2	1	2			2
Association de malfaiteurs	Acc.	3		3	5	9	5	4	3	3	7	7	1	1
	Sous-total	3		3	5	9	5	4	3	3	7	7	1	1
Evasion de prisonniers	Evasion simple	Acc.					2	2	1	2	1	3	1	1
	Non-entrée de congé	Acc.								2		1	2	
	Non-respect surveillance électronique	Acc.		2	4	4	6	4	6	12	19	30	17	2
	Non spécifié	Acc.							1				2	1
	Sous-total			2	4	4	8	6	8	16	20	34	22	4
Recel	Recel de criminel	Acc.									1			
	Sous-total										1			
Menaces	Menace d'attentat	Acc.	1	2	2				2				2	
	Verbales	Acc.	170	264	185	203	167	183	179	165	146	118	115	31
		Tent.		1										
	Ecrites	Acc.	17	100	71	63	60	84	72	63	60	58	51	26
	Par gestes, emblèmes	Acc.	57	138	124	138	112	125	129	149	122	125	100	31
	Alerte à la bombe	Acc.	4	4	3		2		2	3		2		
	Non spécifié	Acc.	48	15	3	3	1	17	38	77	69	47	46	19
Sous-total		297	524	388	407	342	409	422	457	397	350	314	107	
Total			300	531	403	424	356	419	435	477	427	391	337	114



Infr. contre l'autorité publique

			2000	2015	2016	2017	2018	2019	2020	2021	2022	2023	2024	2025	
Violence c/ personnes investies autorité publique	Acc.		1		9		2		1	2	1	1	1		
	Sous-total		1		9		2		1	2	1	1	1		
Rébellion	Rébellion armée	Acc.	1	4	9	9	5	6	13	4	7	3	5	2	
	Rébellion non armée	Acc.	15	19	33	12	29	19	27	30	21	25	28	4	
	Non spécifié	Acc.	14		2		1			4	4	4	4	3	
		Tent.	1												
	Sous-total		31	23	44	21	35	25	44	38	32	32	36	6	
Outrages	Acc.		40	28	54	70	50	70	83	73	65	42	43	4	
	Tent.		1												
	Sous-total		41	28	54	70	50	70	83	73	65	42	43	4	
Refus de coopération (informatique et télécom)	Acc.										1			1	
	Sous-total										1			1	
Autres infractions	Bris de scellés	Acc.	1	1	3	1	4	3	1	1	2	1	2	2	
	Entraves exercice fonction judiciaire	Acc.											1		
	Entraves exécution travaux publics	Acc.		1											
	Sous-total		1	2	3	1	4	3	1	1	2	1	3	2	
	Total		74	53	110	92	91	98	129	114	101	76	83	13	



Infr. contre la foi publique

			2000	2015	2016	2017	2018	2019	2020	2021	2022	2023	2024	2025
Faux en écritures	Faux en écritures	Acc.	57	22	32	24	21	29	28	26	22	25	20	16
		Tent.	1	1	1									
	Usage de faux en écrit. et écrit. falsifiées	Acc.	41	36	34	31	36	48	21	30	33	24	25	7
		Tent.	3			1		2						
	Sous-total		102	59	66	57	57	79	49	56	55	49	45	23
Usurpation	Immixtion dans fonctions publiques	Acc.		2	1	2		1	2	2			1	
	De fonctions	Acc.	1	1	1			1	1	1	2		1	
	De titres	Acc.		1			1			2				
	De costumes, de décorations, etc.	Acc.						1						
	De nom	Acc.	3	44	78	56	71	73	84	73	88	62	70	19
	Non spécifié	Acc.	1											1
	Sous-total		5	48	80	59	72	74	88	78	90	62	72	20
Contrefaçon / falsification	Contrefaçon	Acc.	1	4	4	4	8	4	4	9	7	6	3	6
	Falsification	Acc.	1	3	3	3	3	7	4	4	4	1	3	
	Non spécifié	Acc.	1											
		Tent.	1											
	Sous-total		4	7	7	7	11	11	8	13	11	7	6	6
Fausses monnaies	Emission	Acc.	24	3	1	2		2		1		1		
	Non spécifié	Acc.	10											
	Autres	Acc.	21	2	5	1	3	1	4	3		1		1
	Sous-total		55	5	6	3	3	3	4	4		2		1
Faux en justice	Fausses déclarations	Acc.	2	4	5		1		2	1	1	1	2	
	Sous-total		2	4	5		1		2	1	1	1	2	
	Total		168	123	164	126	144	167	151	152	157	121	125	50



La Louvière

Infraction Code pénal

Infr. contre la famille

		2000	2015	2016	2017	2018	2019	2020	2021	2022	2023	2024	2025
Abandon de famille	Acc.	19		3	2		1					1	
	Sous-total	19		3	2		1					1	
Refus du droit aux relations personnelles	Acc.	59	214	196	116	151	117	68	67	138	125	70	34
	Sous-total	59	214	196	116	151	117	68	67	138	125	70	34
Non-acquittement pension alimentaire	Acc.	14	9	8	6	10	14	6	7	6	7	3	2
	Sous-total	14	9	8	6	10	14	6	7	6	7	3	2
Non spécifié	Acc.								1				
	Sous-total								1				
	Total	92	223	207	124	161	132	74	75	144	132	74	36

Criminalité informatique

		2000	2015	2016	2017	2018	2019	2020	2021	2022	2023	2024	2025
Hacking	Acc.		12	9	13	7	21	14	27	72	30	32	4
	Tent.		2		1				1	1		1	1
	Sous-total		14	9	14	7	21	14	28	73	30	33	5
Faux en informatique	Acc.		1	5	6	10	3	3		14	119	153	33
	Tent.										1		1
	Sous-total		1	5	6	10	3	3		14	120	153	34
Fraude informatique	Acc.		188	208	232	220	296	200	387	339	277	226	92
	Tent.		12	6	22	26	22	10	12	5	2	1	4
	Sous-total		200	214	254	246	318	210	399	344	279	227	96
Sabotage	Acc.		4		5				1	3	1		
	Sous-total		4		5				1	3	1		
	Total		219	228	279	263	342	227	428	434	430	413	135



Exercice illégal de l'autorité publique

	2000	2015	2016	2017	2018	2019	2020	2021	2022	2023	2024	2025
Usurpation de pouvoir							1					
Acc.							1					
Sous-total							1					
Corruption publique		1										
Acc.		1										
Sous-total		1										
Violation de domicile par fonctionnaire public								1				
Acc.								1				
Sous-total								1				
Actes arbitraires	2	2	1	1	1			1				
Acc.	2	2	1	1	1			1				
Sous-total	2	2	1	1	1			1				
Prise d'intérêt		1								1		
Acc.		1								1		
Sous-total		1								1		
Abus de l'autorité		5		1	2	2	1	5	5	5	1	1
Acc.		5		1	2	2	1	5	5	5	1	1
Sous-total		5		1	2	2	1	5	5	5	1	1
Total	2	9	1	2	3	2	2	7	5	6	1	1

Marchand de sommeil

	2000	2015	2016	2017	2018	2019	2020	2021	2022	2023	2024	2025
Sans circ. aggr.							2	1	1		2	
Acc.							2	1	1		2	
Sous-total							2	1	1		2	
Avec circ. aggr.			1									
Acc.			1									
Sous-total			1									
Total			1				2	1	1		2	



Traite des êtres humains

	2000	2015	2016	2017	2018	2019	2020	2021	2022	2023	2024	2025
Exploitation sexuelle	Acc.					1	1		2			
	Sous-total					1	1		2			
Exploitation économique	Acc.		2	2	1	2		1		1	1	
	Sous-total		2	2	1	2		1		1	1	
Production ou diffusion de pornographie enfantine	Acc.					1		1				
	Sous-total					1		1				
Total		2	2	1	2	2	2	1	3	1		

Provocation crime ou délits

	2000	2015	2016	2017	2018	2019	2020	2021	2022	2023	2024	2025
Provocation délits	Acc.						1					
	Acc.						1	1				
Sous-total							2	1				
Total							2	1				

Autres infractions Code pénal

	2000	2015	2016	2017	2018	2019	2020	2021	2022	2023	2024	2025
Autres infractions Code pénal	Acc.		1	3	3	1	1	1	2		1	5
	Sous-total		1	3	3	1	1	1	2		1	5
Total		1	3	3	1	1	1	2		1	5	4



Contravention Code pénal

		2000	2015	2016	2017	2018	2019	2020	2021	2022	2023	2024	2025
Injures (Contravention)	Acc.	54											
	Sous-total	54											
Destruction d'animaux (Contravention)	Acc.	3											
	Sous-total	3											
Divagation d'animaux	Acc.	1											
	Sous-total	1											
Autres contraventions CP	Acc.	82	4		1	1		2	2	1	2	1	
	Sous-total	82	4		1	1		2	2	1	2	1	
	Total	140	4		1	1		2	2	1	2	1	

STATISTIQUES POLICIERES DE CRIMINALITE

LIEU DE PERPETRATION: COMMUNE

La Louvière

***ANNEXE II: DETAIL PAR CATEGORIE DE DELIT
LOIS SPECIALES***



La Louvière

Infraction Lois spéciales

Drogues

			2000	2015	2016	2017	2018	2019	2020	2021	2022	2023	2024	2025	
Détention		Acc.	238	140	160	302	305	210	216	144	195	178	177	108	
		Tent.	3												
		Sous-total	241	140	160	302	305	210	216	144	195	178	177	108	
Usage	Usage en groupe	Acc.	172												
		Tent.	3												
	Usage individuel	Acc.	67												
		Tent.	1												
	Faciliter l'usage	Acc.	1	4	2	3	4		2	1		4	2	2	
	Incitation à l'usage	Acc.		2		1								1	
	Désordre, scandale ou danger dans un espace public	Acc.									1				
	Non spécifié	Acc.	4												
	Sous-total	248	6	2	4	4		2	1	1	4	3	2		
Importation et exportation		Acc.	67	8	8	10	7	9	6	2	2		2	1	
		Tent.				1									
		Sous-total	67	8	8	10	8	9	6	2	2		2	1	
Fabrication		Acc.		3	8	12	13	8	15	10	5	5	4	1	
		Tent.			1										
		Sous-total		3	9	12	13	8	15	10	5	5	4	1	
Commerce		Acc.	31	35	48	50	66	54	37	32	27	45	36	15	
		Tent.													
		Sous-total	31	35	48	50	66	54	37	32	27	45	36	15	
Protoxyde d'azote (gaz hilarant)		Acc.											2	4	
		Tent.													
		Sous-total												2	4
Autres		Acc.	4	7	7	10	4	5	3		2	1	6	2	
		Tent.													
		Sous-total	4	7	7	10	4	5	3		2	1	6	2	
Total			591	199	234	388	400	286	279	189	232	233	230	133	

FPF/DGR/DRI/BIPOL - Statistiques policières de criminalité (date de clôture: 31/10/2025)
 Les données pour les années 2001 jusqu'à 2014 ne sont plus publiées mais restent disponibles sur demande auprès du service BIPOL.
 Les données pour 2025 ne concernent que le 1er semestre.



Législation sur les étrangers

			2000	2015	2016	2017	2018	2019	2020	2021	2022	2023	2024	2025
Transmigration illégale	Mariages simulés/blancs sans récompense/contrainte	Acc.		6	4	5	7	8	7	3	1	6	4	2
	Cohab. légale de complais. sans récompense/contr.	Acc.				1		1				1		
	Accès au territoire	Acc.	4	20	13	11	13	11	12	15	25	16	14	11
	Séjour	Acc.	10	53	62	111	94	115	101	77	83	96	81	54
	Éloignement	Acc.							1		3			
	Pas de port de documents d'identité ou de voyage	Acc.										2		
	Inscription au registre des étrangers	Acc.		46	45	79	38	41	43	53	30	26	1	1
	Reconnaissance fraudul. sans récompense/contrainte	Acc.							1			1		
	Sous-total		14	125	124	207	152	176	165	148	142	148	100	68
Mariages simulés/blancs avec récompense/contrainte	Recours à la contrainte	Acc.				1								
	Sous-total					1								
Trafic d'êtres humains		Acc.					2					1		
	Sous-total						2					1		
Aide au séjour illégal		Acc.		2		1			1	1		1		
	Sous-total			2		1			1	1		1		
Reconnaissance fraudul. avec récompense/contrainte	Se faire rétribuer	Acc.									1			
	Sous-total										1			
Non spécifié		Acc.		1										
	Sous-total			1										
Autres		Acc.		1			1							
	Sous-total			1			1							
	Total		14	129	124	208	154	178	166	149	143	150	100	68



Environnement

			2000	2015	2016	2017	2018	2019	2020	2021	2022	2023	2024	2025
Déchets	Transport de déchets	Acc.		2		2	1		3	3				1
	Déchets par professionnel	Acc.		5	4	1	1	1	2			26	1	1
	Déchets par particulier	Acc.		79	177	209	171	86	253	197	264	213	406	148
	Déchets par personne indéterminée	Acc.	38											
	Déchets: permis/autorisation	Acc.				2								
	Sous-total		38	86	181	214	173	87	258	200	264	239	407	150
Feux d'artifice		Acc.												1
	Sous-total													1
Autres que déchets	Urbanisme	Acc.	5	3	7	4	1	2	1		1	1		1
	Permis d'environnement	Acc.		3	2	2	1	7		1				
	Bruit	Acc.		4										
	Pollution de l'eau	Acc.		1	2	1	1				2	2	1	
	Pollution du sol	Acc.								2		1		
	Autres nuisances en matière d'environnement	Acc.	1	1									1	1
	Sous-total		6	12	11	7	3	9	1	3	3	5	2	2
Biodiversité / Faune et flore	Bien-être animal	Acc.	7	11	7	6	16	35	16	27	19	28	23	13
		Tent.	1											
	Protection de la nature	Acc.	1								1	3		
	Permis / autorisation animaux	Acc.		8	7	6	1	2	2	1	3		1	1
	Destruction d'animaux	Acc.	4			1					3		1	1
	Sous-total		13	19	14	13	17	37	18	28	26	31	25	15
Non spécifié		Acc.	1											
	Sous-total		1											
	Total		58	117	206	234	193	133	277	231	293	275	434	168

FPF/DGR/DRI/BIPOL - Statistiques policières de criminalité (date de clôture: 31/10/2025)
 Les données pour les années 2001 jusqu'à 2014 ne sont plus publiées mais restent disponibles sur demande auprès du service BIPOL.
 Les données pour 2025 ne concernent que le 1er semestre.



Armes et explosifs

			2000	2015	2016	2017	2018	2019	2020	2021	2022	2023	2024	2025
Détention illégale	Arme à feu	Acc.		26	52	63	59	119	42	48	30	51	53	8
		Tent.				1								
	Arme blanche ou non à feu	Acc.		43	55	65	56	70	55	52	38	55	53	24
		Munition	Acc.		8	15	13	12	13	11	16	11	24	18
	Pièces/accessoires	Acc.		2		1			1	1		4	1	1
	Non spécifié	Acc.	19	3	3	3	1	2				1		
	Sous-total		19	82	125	145	129	204	109	117	79	135	125	34
Port / transport illégal	Arme à feu	Acc.		17	18	6	5	2	5	13	4	13	11	2
		Arme blanche ou non à feu	Acc.		64	55	58	46	37	45	82	84	63	73
	Munition	Acc.		6	5	1		1		4	2	1	2	
	Pièces/accessoires	Acc.		2	2	2						1		
	Non spécifié	Acc.	45	1										1
		Sous-total		45	90	80	67	51	40	50	99	90	78	86
Commerce illégal	Arme à feu	Acc.		6	3	8	2			2		5		
		Arme blanche ou non à feu	Acc.			1	1			1				
	Non spécifié	Acc.	1			1							1	
		Sous-total		1	6	4	9	3			3		5	1
Fabrication / réparation illégale	Arme à feu	Acc.				1								
		Sous-total				1								
Explosifs		Acc.	1	5	3		1	1						
		Sous-total	1	5	3		1	1						
Autre	Numéro de série	Acc.			1						1			
		Vente à un mineur d'arme non à feu	Acc.		1									
	Vente par correspondance/internet d'arme à feu	Acc.										2		
	Vente par internet d'autre arme/pièce d'arme	Acc.				2		1				3		
	Mesures de sécurité	Acc.			1					4		1	1	
	Stockage	Acc.			2					3		1	1	
	Défaut signalement vol ou perte	Acc.				1								
	Import / export / transit à un usage militaire	Acc.			1	3	1			1				
	Non spécifié	Acc.	12											
		Sous-total		12	1	5	6	1	1		8	1	7	2
	Total		78	184	217	227	186	246	159	227	170	225	214	60

PFF/DGR/DRI/BIPOL - Statistiques policières de criminalité (date de clôture: 31/10/2025)
 Les données pour les années 2001 jusqu'à 2014 ne sont plus publiées mais restent disponibles sur demande auprès du service BIPOL.
 Les données pour 2025 ne concernent que le 1er semestre.



Protection de la personne

			2000	2015	2016	2017	2018	2019	2020	2021	2022	2023	2024	2025
Discrimination	Incitation à la discrimination	Acc.											7	
	Racisme et xénophobie	Acc.	6	21	13	13	13	20	12	15	11	13	1	
	Fondée sur son orientation sexuelle (homophobie)	Acc.			3	1	3	2	4	7	4	4	1	
	Fondée sur le sexe (sexisme)	Acc.				1	1	1	1	1	2	3		
	Fondée sur le handicap	Acc.								1	1	2		
	Fondée sur conviction religieuse ou philosophique	Acc.				1	2				2			
	Non spécifié	Acc.	2	1										1
	Autre discrimination	Acc.		1	4	1	4	2	4	3			4	7
	Sous-total		8	23	20	15	20	28	19	24	23	26	17	1
Droits d'auteur		Acc.	1						1		1			
	Sous-total		1						1		1			
Protection de la vie privée		Acc.	5	8	5	5	5	4	5	2	9	1		
	Sous-total		5	8	5	5	5	4	5	2	9	1		
Caméras de surveillance		Acc.						1		2				1
	Sous-total							1		2				1
Droit à l'image		Acc.		3	2	7	20	6	11	5	5	11	6	3
	Sous-total			3	2	7	20	6	11	5	5	11	6	3
Interdiction temporaire de résidence		Acc.											1	
	Sous-total												1	
Protection des données personnelles		Acc.										1		
	Sous-total											1		
Non spécifié		Acc.				1		1						
	Sous-total					1		1						
Autres		Acc.									1			
	Sous-total										1			
	Total		14	34	27	27	46	39	37	33	39	39	24	5



La Louvière

Infraction Lois spéciales

Hormones et dopage

		2000	2015	2016	2017	2018	2019	2020	2021	2022	2023	2024	2025
Détention	Acc.			4	4	3	3	1	1				
	Sous-total:			4	4	3	3	1	1				
	Total:			4	4	3	3	1	1				

Loi du football

		2000	2015	2016	2017	2018	2019	2020	2021	2022	2023	2024	2025
Jet d'objets	Acc.						1	1					
	Sous-total:						1	1					
Pénétrer irrégulièrement le stade ou son périmètre	Acc.						1						
	Sous-total:						1						
Pénétration zones du stade inaccessibles au public	Acc.							2	4		1		
	Sous-total:							2	4		1		
Non-respect des injonctions données	Acc.						4				1		
	Sous-total:						4				1		
Inciter à la haine ou à l'emportement	Acc.				2	10	3				1	1	
	Sous-total:				2	10	3				1	1	
Objets pyrotechniques dans le stade ou périmètre	Acc.						9					4	3
	Tent.									1			
	Sous-total:						9			1		4	3
Utiliser objets pyrotechniques territoire royaume	Acc.											1	
	Sous-total:											1	
Vente irrégulière de tickets	Acc.		10	3		1							
	Sous-total:		10	3		1							
Entrave à identification de personne via objet	Acc.											1	
	Sous-total:											1	
	Total:		10	3		3	25	6	4	1	3	7	3



Sécurité privée

		2000	2015	2016	2017	2018	2019	2020	2021	2022	2023	2024	2025
Entreprises de gardiennage / de sécurité	Acc.						1				1		
	Sous-total:						1				1		
	Total:						1				1		

Protection de la jeunesse

		2000	2015	2016	2017	2018	2019	2020	2021	2022	2023	2024	2025
Législation sur l'obligation scolaire	Acc.	7	72	55	44	29	26	9	7	5	11	18	14
	Sous-total:	7	72	55	44	29	26	9	7	5	11	18	14
Législation sur la protection de la jeunesse	Acc.	6	324	397	410	363	335	325	347	317	319	330	158
	Tent.										1		
	Sous-total:	6	324	397	410	363	335	325	347	317	320	330	158
Non spécifié	Acc.	1	2	2		1	1	2		2			
	Sous-total:	1	2	2		1	1	2		2			
	Total:	14	398	454	454	393	362	336	354	324	331	348	172



Code pénal social

		2000	2015	2016	2017	2018	2019	2020	2021	2022	2023	2024	2025
Harcèlement au travail	Acc.		2	7	8	5	9	2	8	6	6	10	1
	Sous-total:		2	7	8	5	9	2	8	6	6	10	1
Violence au travail	Acc.		2				2			2			
	Sous-total:		2				2			2			
Rémunération et autres avantages patrimoniaux	Acc.		1	1	1	1							
	Sous-total:		1	1	1	1							
Travail illégal	Acc.		1	1									
	Sous-total:		1	1									
Fraude sociale aux cotisations (travail au noir)	Acc.		27	34	27	37	37	17	33	26	21	21	12
	Sous-total:		27	34	27	37	37	17	33	26	21	21	12
Documents sociaux	Acc.		1			1				1			1
	Sous-total:		1			1				1			1
Relations collectives de travail	Acc.	1											
	Sous-total:	1											
Sécurité sociale	Acc.		2								2		
	Sous-total:		2								2		
Infr. contre foi publique en droit pénal social	Acc.		12	10	7	3	8	3	3	4	2	2	
	Sous-total:		12	10	7	3	8	3	3	4	2	2	
Escroquerie en droit pénal social	Acc.				4	6	4	24	13	9	5	9	4
	Sous-total:				4	6	4	24	13	9	5	9	4
Autres	Acc.		12	3	5	6	6	3	2	3	1	1	1
	Sous-total:		12	3	5	6	6	3	2	3	1	1	1
	Total:	1	60	56	52	59	66	49	59	51	37	43	19



Ivresse et alcool

		2000	2015	2016	2017	2018	2019	2020	2021	2022	2023	2024	2025
Ivresse publique	Acc.	118	6	7	21	30	26	15	49	396	373	415	177
	Tent.	1											
	Sous-total:	119	6	7	21	30	26	15	49	396	373	415	177
Heure de fermeture d'établiss. hôteliers	Acc.									2			
	Sous-total:									2			
Servir de l'alcool à une personne ivre	Acc.									1			
	Sous-total:									1			
Législation relative aux débits de boissons	Acc.									1			
	Sous-total:									1			
Autres	Acc.	1											
	Sous-total:	1											
	Total:	120	6	7	21	30	26	15	49	400	373	415	177

Registre de population

		2000	2015	2016	2017	2018	2019	2020	2021	2022	2023	2024	2025
	Acc.	193	292	204	354	288	302	202	164	77	73	25	7
	Tent.						1						
	Sous-total:	193	292	204	354	288	303	202	164	77	73	25	7
	Total:	193	292	204	354	288	303	202	164	77	73	25	7



Carte d'identité

		2000	2015	2016	2017	2018	2019	2020	2021	2022	2023	2024	2025
Pas en possession	Acc.	32				1			5	3		1	1
	Sous-total:	32				1			5	3		1	1
Refus de présentation	Acc.	2	1			2		2		1			
	Sous-total:	2	1			2		2		1			
Endommagée	Acc.	2											
	Sous-total:	2											
Non spécifié	Acc.		2								1		
	Sous-total:		2								1		
Autres	Acc.		1			1			1				
	Sous-total:		1			1			1				
	Total:	36	4			4		2	6	4	1	1	1



Santé publique

		2000	2015	2016	2017	2018	2019	2020	2021	2022	2023	2024	2025
Art de guérir, art infirmier, etc.	Acc.							1		1			
	Sous-total:							1		1			
Politique de la santé	Acc.							1					
	Sous-total:							1					
Interdiction de fumer	Acc.			1	2								
	Sous-total:			1	2								
Législation médicaments	Acc.								4	3	1	2	
	Sous-total:								4	3	1	2	
Vente de tabac	Acc.				1							1	
	Sous-total:				1							1	
Denrées alimentaires	Acc.		1	1	1	3	4		1	4	1	2	
	Sous-total:		1	1	1	3	4		1	4	1	2	
Refus ou négligence respect mesures	Acc.							634	518	14			
	Sous-total:							634	518	14			
Non spécifié	Acc.				1	3	2	9	3	1	2		
	Sous-total:				1	3	2	9	3	1	2		
Autres	Acc.							656	39				
	Sous-total:							656	39				
	Total:		1	2	2	9	6	1.301	565	23	4	5	



Travail

		2000	2015	2016	2017	2018	2019	2020	2021	2022	2023	2024	2025
Règlement général protection du travail	Acc.	2	1			1						1	
	Sous-total:	2	1			1						1	
Commerce ambulant	Acc.		1								2	1	1
	Sous-total:		1								2	1	1
Infractions mesure interdiction professionnelle	Acc.											1	
	Sous-total:											1	
Fraude sociale aux cotisations (travail au noir)	Acc.	1	11	1	7	7	3	4	4	3	6	6	
	Sous-total:	1	11	1	7	7	3	4	4	3	6	6	
Accès à l'exercice d'une profession	Acc.						1	1			1		
	Sous-total:						1	1			1		
Tourisme et hôtellerie	Acc.	1											
	Sous-total:	1											
Travailleurs étrangers	Acc.	1											
	Sous-total:	1											
Non spécifié	Acc.						2						
	Sous-total:						2						
Autres	Acc.	1				2				3	3		
	Sous-total:	1				2				3	3		
	Total:	6	13	1	7	10	6	5	4	6	12	9	1



Protection des revenus publics

		2000	2015	2016	2017	2018	2019	2020	2021	2022	2023	2024	2025
Douane et accises	Acc.			8	9	8							
	Sous-total:			8	9	8							
Taxe de circulation / TMC	Acc.									1			
	Sous-total:									1			
Fraude sociale aux allocations	Acc.		1	2	2			1	2		1		
	Sous-total:		1	2	2			1	2		1		
Fraude TVA	Acc.	1	1	1									
	Sous-total:	1	1	1									
Fraude fiscale - impôts sur le revenu	Acc.		2	1			1		1	1	1		
	Sous-total:		2	1			1		1	1	1		
Fraude autres revenus publics	Acc.		1										
	Sous-total:		1										
Non spécifié	Acc.				2	2	3		1	1		1	
	Sous-total:				2	2	3		1	1		1	
	Total:	1	5	12	13	10	4	1	4	3	2	1	



Législation économique

		2000	2015	2016	2017	2018	2019	2020	2021	2022	2023	2024	2025
Sociétés	Acc.	2		1	1			3	2	20	22	10	7
	Sous-total:	2		1	1			3	2	20	22	10	7
Instruments financiers	Acc.												1
	Sous-total:												1
Contrefaçon de droits de propriété intellectuelle	Acc.				1	1	1				2		
	Sous-total:				1	1	1				2		
Délit d'initié	Acc.									1			
	Sous-total:									1			
Autres	Acc.						1	4	33	5	16	15	5
	Sous-total:						1	4	33	5	16	15	5
	Total:	2		1	1	1	2	8	35	26	40	25	13

Pratiques commerciales

		2000	2015	2016	2017	2018	2019	2020	2021	2022	2023	2024	2025
Pratiques du marché et protection du consommateur	Acc.	1			1								
	Sous-total:	1			1								
Registre de commerce	Acc.	1					1	5				1	
	Sous-total:	1					1	5				1	
Non spécifié	Acc.				1	2	1						
	Sous-total:				1	2	1						
Autres	Acc.					1		1	5	8	4	1	
	Sous-total:					1		1	5	8	4	1	
	Total:	2			2	3	2	6	5	8	4	2	



Autres lois spéciales

		2000	2015	2016	2017	2018	2019	2020	2021	2022	2023	2024	2025
Transport	Acc.	1	1	2	7	5	3	3	1		1	2	1
	Sous-total:	1	1	2	7	5	3	3	1		1	2	1
Loteries et jeux de hasard	Acc.	1		1		1		1	2		2		
	Sous-total:	1		1		1		1	2		2		
Infr. dans le secteur audiovisuel	Acc.	2					1						
	Sous-total:	2					1						
Energie	Acc.					1		2	2			1	
	Sous-total:					1		2	2			1	
Réquisition prestataire de service	Acc.									1	2		
	Sous-total:									1	2		
Incitation à certains crimes	Acc.				1	2	2			1			
	Sous-total:				1	2	2			1			
Dégradation involontaire câbles télécommunication	Acc.		1	1									
	Sous-total:		1	1									
Infractions Loi police chemins de fer	Acc.		31	126	110	25	68	48	6	5	1	3	1
	Sous-total:		31	126	110	25	68	48	6	5	1	3	1
Protection (pièce de l') uniforme policier	Acc.					1			2				3
	Sous-total:					1			2				3
Moyens de communications électroniques	Acc.												2
	Sous-total:												2
Infractions Loi sur la fonction de police	Acc.											1	
	Sous-total:											1	
Autres	Acc.	11	1	2		3	3						
	Sous-total:	11	1	2		3	3						
	Total:	15	34	132	118	38	77	54	13	7	6	7	7

STATISTIQUES POLICIERES DE CRIMINALITE

LIEU DE PERPETRATION: COMMUNE

La Louvière

***ANNEXE III: DETAIL
FIGURES CRIMINELLES / PHENOMENES***



La Louvière

FC Vol moyen de transport

		2000	2015	2016	2017	2018	2019	2020	2021	2022	2023	2024	2025
Vol de voiture	Acc.	379	164	137	134	83	104	66	80	49	61	61	35
	Tent.	147	24	20	26	16	19	12	10	2	10	10	6
	Total	526	188	157	160	99	123	78	90	51	71	71	41
Vol de moto	Acc.	5	17	14	10	13	10	5	4	4	7	9	6
	Tent.		3				3					1	
	Total	5	20	14	10	13	13	5	4	4	7	10	6
Carjacking	Acc.	22	8	5	3	5	5	2	3		1	6	1
	Tent.	1	4	2			1	1	2				
	Total	23	12	7	3	5	6	3	5		1	6	1
Homejacking	Acc.	3		1	2	1			1				
	Tent.												
	Total	3		1	2	1			1				
Vol dans les garages	Acc.	18	16	16	24	10	13	3	1	4	2	9	8
	Tent.	1		1	1								
	Total	19	16	17	25	10	13	3	1	4	2	9	8
Vol de vélomoteur	Acc.	125	56	65	26	30	19	19	32	11	18	19	10
	Tent.	4	2	6					2			1	
	Total	129	58	71	26	30	19	19	34	11	18	20	10
Vol de vélo	Acc.	63	50	60	56	43	45	39	33	52	25	15	10
	Tent.	1	2	1	2	2	1	1				1	
	Total	64	52	61	58	45	46	40	33	52	25	16	10



FC Cambriolage

		2000	2015	2016	2017	2018	2019	2020	2021	2022	2023	2024	2025
Cambriolage dans habitation	Acc.	635	546	439	339	223	215	140	147	134	132	158	66
	Tent.	258	342	248	220	178	177	122	127	109	98	111	48
	Total	893	888	687	559	401	392	262	274	243	230	269	114
Cambriolage ds entreprise ou commerce	Acc.	209	98	115	81	76	67	30	30	47	28	45	21
	Tent.	86	37	49	53	41	31	27	19	16	10	23	5
	Total	295	135	164	134	117	98	57	49	63	38	68	26
Cambriolage ds service public ou bâtiment administ	Acc.	76	40	60	29	35	25	15	11	14	17	11	
	Tent.	44	26	74	37	22	21	9	11	13	8	14	1
	Total	120	66	134	66	57	46	24	22	27	25	25	1
Vol au béliier	Acc.		2			2							
	Tent.					1							
	Total		2			3							
Cambriolage dans bâtiment (total)	Acc.	899	678	608	446	334	305	184	188	195	177	214	87
	Tent.	377	405	371	310	240	229	157	156	138	116	148	54
	Total	1.276	1.083	979	756	574	534	341	344	333	293	362	141

FC Vol autre

		2000	2015	2016	2017	2018	2019	2020	2021	2022	2023	2024	2025
Vol à main armée	Acc.	67	49	42	32	20	27	13	21	22	19	24	12
	Tent.	17	10	11	5	8	9	4	5	4	4	4	2
	Total	84	59	53	37	28	36	17	26	26	23	28	14
Vol avec violence sans arme	Acc.	188	159	128	120	104	114	71	82	75	46	97	25
	Tent.	37	21	28	18	17	23	24	29	19	15	12	10
	Total	225	180	156	138	121	137	95	111	94	61	109	35
Vol dans ou sur un véhicule	Acc.	854	615	563	454	422	356	226	280	278	275	258	152
	Tent.	125	119	108	84	96	76	19	48	40	51	37	17
	Total	979	734	671	538	518	432	245	328	318	326	295	169



FC Vol autre

		2000	2015	2016	2017	2018	2019	2020	2021	2022	2023	2024	2025
Sacjacking dans une voiture	Acc.				1	1							
	Tent.						1						
	Total				1	1	1						
Vol d'armes et explosifs	Acc.	23	26	11	14	6	7	2	11	6	8	6	4
	Tent.											1	
	Total	23	26	11	14	6	7	2	11	6	8	7	4
Arrachage de sac à main	Acc.	26	13	11	10	5	8	5	6	8	5	5	
	Tent.	3		2		2							
	Total	29	13	13	10	7	8	5	6	8	5	5	
Vol à l'arraché	Acc.	44	53	62	47	50	57	35	37	36	23	27	9
	Tent.	4	3	7	3	4	6	6	1	3	4	2	1
	Total	48	56	69	50	54	63	41	38	39	27	29	10
Vol à la tire	Acc.	228	86	73	105	101	108	53	55	50	45	32	16
	Tent.	3					1						
	Total	231	86	73	105	101	109	53	55	50	45	32	16
Vol à l'étalage	Acc.	131	194	229	255	240	172	141	126	220	174	153	38
	Tent.	1	6	3	5	2		2	6	3	3	1	
	Total	132	200	232	260	242	172	143	132	223	177	154	38
Vol par ruse	Acc.	86	51	57	57	37	52	11	11	18	26	41	9
	Tent.	17	27	12	18	4	8	3	4	2	7	3	4
	Total	103	78	69	75	41	60	14	15	20	33	44	13
Vol de métaux	Acc.	5	26	20	17	22	11	4	10	12	21	14	13
	Tent.					1	1			1			
	Total	5	26	20	17	23	12	4	10	13	21	14	13
Vol sur les chantiers	Acc.	42	24	38	31	24	28	19	12	15	24	21	8
	Tent.	6	3	4	5	5	5	5	2	5	4	1	
	Total	48	27	42	36	29	33	24	14	20	28	22	8



FC Vol autre

		2000	2015	2016	2017	2018	2019	2020	2021	2022	2023	2024	2025
Home-invasion	Acc.		1		5	2		2			1	1	
	Total		1		5	2		2			1	1	
Vol d'animaux	Acc.	4	10	4	3	7	5	2	1	6	7	1	1
	Tent.							1				1	
Total		4	10	4	3	7	5	3	1	6	7	2	1
Vol de cargaison	Acc.		18	19	24	16	29	4	9	15	15	18	8
	Tent.	1	1	2	7	9	4	2	4	6	14	2	
Total		1	19	21	31	25	33	6	13	21	29	20	8

Criminalité ICT

		2000	2015	2016	2017	2018	2019	2020	2021	2022	2023	2024	2025
Fraude de cartes de paiements	Acc.	13	146	171	186	169	233	142	312	259	211	172	69
	Tent.	2	11	6	21	21	19	8	7	3	1	1	
Total		15	157	177	207	190	252	150	319	262	212	173	69
Phishing	Acc.						5	3	1	5	2	3	2
	Tent.								2				1
Total							5	3	3	5	2	3	3
Ransomware	Acc.				3				1	4			
	Total				3				1	4			
Shouldersurfing	Acc.		11	14	51	37	59	27	35	11	2	2	
	Tent.				4	11	1						
Total			11	14	55	48	60	27	35	11	2	2	
Skimming	Acc.			5	1	1	1	2	2	1	1	1	
	Total			5	1	1	1	2	2	1	1	1	



FC Autre

		2000	2015	2016	2017	2018	2019	2020	2021	2022	2023	2024	2025
Violence contre les métiers d'intérêt général	Acc.	5	8	23	9	15	16	7	16	29	20	18	6
	Total	5	8	23	9	15	16	7	16	29	20	18	6
Viol collectif	Acc.		3	2	5		1	1	5	4	2	2	1
	Tent.					1							
Total			3	2	5	1	1	1	5	4	2	2	1
Graffiti	Acc.		17	11	21	16	16	10	13	18	11	11	4
	Total		17	11	21	16	16	10	13	18	11	11	4
Dégradation de voiture	Acc.	70	369	543	431	504	479	323	339	330	301	333	125
	Tent.				1	1	3	2		2	2	1	1
Total		70	369	543	432	505	482	325	339	332	303	334	126
Rixe au couteau	Acc.	4	6	4	8	8	7	5	7	11	8	3	
	Tent.	3					2		1	5	2	1	
Total		7	6	4	8	8	9	5	8	16	10	4	

PH Violence intrafamiliale (VIF)

		2000	2015	2016	2017	2018	2019	2020	2021	2022	2023	2024	2025
VIF: physique, dans le couple	Acc.	37	264	257	241	275	227	232	199	215	238	211	78
	Tent.							3	1				
Total		37	264	257	241	275	227	235	200	215	238	211	78
VIF: physique, envers des descendants	Acc.	12	61	49	42	51	38	42	36	37	42	44	17
	Tent.								1				
Total		12	61	49	42	51	38	42	37	37	42	44	17
VIF: physique, envers d'autres membres	Acc.	93	53	56	49	54	48	42	33	29	53	41	11
	Tent.						2				2		
Total		93	53	56	49	54	50	42	33	29	55	41	11
VIF: sexuelle, dans le couple	Acc.					1	2	1	1		2	4	1
	Total					1	2	1	1		2	4	1



PH Violence intrafamiliale (VIF)

		2000	2015	2016	2017	2018	2019	2020	2021	2022	2023	2024	2025
VIF: sexuelle, envers des descendants	Acc.	9	4	20	7	8	14	11	14	3			
	Tent.		1										
	Total	9	5	20	7	8	14	11	14	3			
VIF: sexuelle, envers d'autres membres	Acc.	1							2		1		
	Tent.												
	Total	1							2		1		
VIF: psychique, dans le couple	Acc.	75	276	256	168	219	185	118	124	185	175	119	57
	Tent.				1						1		
	Total	75	276	256	169	219	185	118	124	185	176	119	57
VIF: psychique, envers des descendants	Acc.		9	5	3	4	2	3	2	1	5	3	
	Tent.												
	Total		9	5	3	4	2	3	2	1	5	3	
VIF: psychique, envers d'autres membres	Acc.	2	10	9	2	16	12	9	4	6	10	5	1
	Tent.												
	Total	2	10	9	2	16	12	9	4	6	10	5	1
VIF: économique, dans le couple	Acc.	5	24	9	12	14	15	6	14	11	12	9	4
	Tent.												
	Total	5	24	9	12	14	15	6	14	11	12	9	4
VIF: économique, envers des descendants	Acc.	4	3	2	4	1		1		1	2	1	
	Tent.												
	Total	4	3	2	4	1		1		1	2	1	
VIF: économique, envers d'autres membres	Acc.	49	24	25	17	15	25	28	17	16	13	18	3
	Tent.	2				1		8	1				
	Total	51	24	25	17	16	25	36	18	16	13	18	3

PH Hormones et dopage

		2000	2015	2016	2017	2018	2019	2020	2021	2022	2023	2024	2025
Dopage humain	Acc.			4	4	3	3	1	1				
	Tent.												
	Total			4	4	3	3	1	1				
Engraissement illégal	Acc.			1					1			1	
	Tent.												
	Total			1					1			1	



PH Drogues

		2000	2015	2016	2017	2018	2019	2020	2021	2022	2023	2024	2025
Vente de cocaïne	Acc.		13	11	8	17	10	10	10	3	8	13	4
	Total		13	11	8	17	10	10	10	3	8	13	4
Import-export de cocaïne	Acc.		1										
	Tent.					1							
Total			1			1							
Import-export de drogues synthétiques	Acc.					1							
	Total					1							
Vente de drogues synthétiques	Acc.					2		1			1	2	
	Total					2		1			1	2	
Production de cannabis (culture)	Acc.		2	5	6	6	5	9	8	3	2	1	1
	Tent.			1									
Total			2	6	6	6	5	9	8	3	2	1	1
Vente de cannabis en grande quantité	Acc.			1		1					1		
	Total			1		1					1		
Import-export d'héroïne	Acc.					1							
	Total					1							
Vente-traffic d'héroïne	Acc.	1	7	6	2	3					2	1	
	Total	1	7	6	2	3					2	1	

PH Trafic d'armes

		2000	2015	2016	2017	2018	2019	2020	2021	2022	2023	2024	2025
Commerce et production d'arme à feu et mun.	Acc.		4	5	10	4			3	1	5		
	Total		4	5	10	4			3	1	5		
Commerce et production d'arme non à feu	Acc.		1	1	2	1	1		1		3		2
	Total		1	1	2	1	1		1		3		2



PH Traite des êtres humains

		2000	2015	2016	2017	2018	2019	2020	2021	2022	2023	2024	2025
TEH - exploitation économique	Acc.		2	2	1	2		1		1	1		
	Tent.												
	Total		2	2	1	2		1		1	1		
TEH - exploitation sexuelle	Acc.	13	3	2	2		3	1	3	5	4	4	
	Tent.						1						
	Total	13	3	2	2		4	1	3	5	4	4	

PH Violence dans l'espace public

		2000	2015	2016	2017	2018	2019	2020	2021	2022	2023	2024	2025
Violence physique (transport public)	Acc.	17	12	14	12	9	5	5	6	9	6	3	5
	Tent.						1						
	Total	17	12	14	12	9	6	5	6	9	6	3	5
Violence physique (voie publique)	Acc.	239	389	360	351	338	328	320	293	334	304	313	98
	Tent.	3	1	3	3	6	4	10	2	10	6	1	3
	Total	242	390	363	354	344	332	330	295	344	310	314	101
Violence physique (autre endroit public)	Acc.	17	17	10	5	12	8	13	4	11	10	11	1
	Tent.	1						2					
	Total	18	17	10	5	12	8	15	4	11	10	11	1
Violence physique (endroit accessible au public)	Acc.	85	76	82	85	78	92	39	49	92	97	65	21
	Tent.				3		1			1	2	3	
	Total	85	76	82	88	78	93	39	49	93	99	68	21
Violence sexuelle (transport public)	Acc.	1	3	1	2	1	1	2	7	4	6	5	1
	Tent.												
	Total	1	3	1	2	1	1	2	7	4	6	5	1
Violence sexuelle (voie publique)	Acc.	19	10	9	18	13	5	15	20	18	16	18	10
	Tent.					2		1	1		1		1
	Total	19	10	9	18	15	5	16	21	18	17	18	11
Violence sexuelle (autre endroit public)	Acc.	7	3	2	1	2	2	1	2	1	1	2	
	Tent.			1	1								
	Total	7	3	3	2	2	2	1	2	1	1	2	



PH Violence dans l'espace public

		2000	2015	2016	2017	2018	2019	2020	2021	2022	2023	2024	2025
Violence sexuelle (endroit accessible au public)	Acc.	8	15	10	11	8	19	13	10	13	21	12	8
	Total	8	15	10	11	8	19	13	10	13	21	12	8
Violence psychique (transport public)	Acc.	6	13	10	10	8	20	11	7	14	11	14	1
	Total	6	13	10	10	8	20	11	7	14	11	14	1
Violence psychique (voie publique)	Acc.	150	300	299	300	247	272	334	313	352	319	251	75
	Tent.	1				1							
	Total	151	300	299	300	248	272	334	313	352	319	251	75
Violence psychique (autre endroit public)	Acc.	15	25	21	34	32	36	33	23	30	14	19	4
	Total	15	25	21	34	32	36	33	23	30	14	19	4
Violence psychique (endroit accessible au public)	Acc.	69	78	75	78	76	79	62	70	82	77	57	24
	Total	69	78	75	78	76	79	62	70	82	77	57	24
Vol à main armée (transport public)	Acc.	4	1	1		1	1					2	
	Tent.		1	2									
	Total	4	2	3		1	1					2	
Vol à main armée (voie publique)	Acc.	36	14	17	14	9	9	3	8	12	7	7	5
	Tent.	7	6	3	1	2	5		1	3	1		1
	Total	43	20	20	15	11	14	3	9	15	8	7	6
Vol à main armée (autre endroit public)	Acc.		1	2		1	1		1				
	Tent.					1							
	Total		1	2		2	1		1				
Vol à main armée (endroit accessible au public)	Acc.	18	22	17	11	6	13	6	10	7	3	7	3
	Tent.	6	2	4	3	5	3	4	1	1	2	4	1
	Total	24	24	21	14	11	16	10	11	8	5	11	4
Vol avec violence sans arme (transport public)	Acc.	15	7	6	2	6	4	2	4	4	2	4	
	Tent.	6	3					2		1			
	Total	21	10	6	2	6	4	4	4	5	2	4	



PH Violence dans l'espace public

		2000	2015	2016	2017	2018	2019	2020	2021	2022	2023	2024	2025
Vol avec violence sans arme (voie publique)	Acc.	119	98	74	66	54	61	38	42	47	25	51	20
	Tent.	19	13	14	8	5	10	11	6	8	7	4	4
	Total	138	111	88	74	59	71	49	48	55	32	55	24
Vol avec violence sans arme (autre endroit public)	Acc.	5	2	3	4	9	5	2	3	1	4	2	
	Tent.	1	1		2				1				1
	Total	6	3	3	6	9	5	2	4	1	4	2	1
Vol avec violence sans arme (endr. acces. au pub.)	Acc.	29	25	26	27	15	23	12	19	17	8	20	2
	Tent.	3	1	2	3	4	4	4	2	1	2	4	
	Total	32	26	28	30	19	27	16	21	18	10	24	2

PH Autre

		2000	2015	2016	2017	2018	2019	2020	2021	2022	2023	2024	2025
Faux policiers	Acc.	1	5	7	2	5	3	2	2			2	2
	Tent.		4	2	2		2						
	Total	1	9	9	4	5	5	2	2			2	2
Terrorisme, extrémisme et radicalisme	Acc.		2	2	1		2	1				1	
	Total		2	2	1		2	1				1	
Cyberharcèlement	Acc.	17	149	81	92	78	116	81	101	95	97	96	49
	Total	17	149	81	92	78	116	81	101	95	97	96	49
Fraude à l'identité	Acc.	34	70	96	70	82	88	86	81	94	87	107	33
	Tent.		5	1	1	2	1		1				
	Total	34	75	97	71	84	89	86	82	94	87	107	33

STATISTIQUES POLICIERES DE CRIMINALITE

LIEU DE PERPETRATION: COMMUNE

La Louvière

***ANNEXE IV: FAITS ENREGISTRES
NON CRIMINELS***



La Louvière

Faits non criminels

Maladies / Décès / Disparition

	2000	2015	2016	2017	2018	2019	2020	2021	2022	2023	2024	2025
Suicide	40	23	26	39	23	33	35	28	34	43	33	13
Personne malade	14	18	30	47	83	83	63	52	66	81	80	44
Décès suspect	4	6	8	4	10	10	9	8	13	9	9	3
Décès naturel	3	8	15	7	4	14	5	11	12	17	15	6
Disparition (personne disparue)	38	32	34	30	34	31	25	41	44	43	38	22
Accident (sauf roulage)	3	3	1	3	2	7	1	10	10	6	8	2
Cadavre non identifié										1		
Sécurité des travailleurs (accident du travail)												1
Non spécifié		2							2			
Autres	3					1					1	
Total	105	92	114	130	156	179	138	150	181	200	184	91

Appels

	2000	2015	2016	2017	2018	2019	2020	2021	2022	2023	2024	2025
Alarme	7		2	2								1
Appels	10	1	5	18	1	4	5	19	12	7	11	3
Total	17	1	7	20	1	4	5	19	12	7	11	4

Problèmes sociaux

	2000	2015	2016	2017	2018	2019	2020	2021	2022	2023	2024	2025
Différends familiaux	114	19	24	30	37	49	31	39	38	41	28	10
Différend (pas de coups)	31	17	16	20	27	29	30	37	29	33	27	6
Affaire civile	11	12	11	9	14	12	19	21	30	33	29	5
Protection de la jeunesse	95	43	34	36	27	38	22	31	32	53	34	24
Non spécifié			3									
Autres	13	198	169	205	125	85	59	57	19	22	21	1
Total	264	289	257	300	230	213	161	185	148	182	139	46



Catastrophes

	2000	2015	2016	2017	2018	2019	2020	2021	2022	2023	2024	2025
Dégâts tempête	1					2	1	1				
Autres	1											
Total	2					2	1	1				

Ordre public

	2000	2015	2016	2017	2018	2019	2020	2021	2022	2023	2024	2025
Troubles	1				2	2	1	1	2			2
Autres	2			1				5			3	
Total	3			1	2	2	1	6	2		3	2

Agissements suspects

	2000	2015	2016	2017	2018	2019	2020	2021	2022	2023	2024	2025
	15	68	68	76	55	49	34	56	51	41	43	12
Total	15	68	68	76	55	49	34	56	51	41	43	12

Objets trouvés

	2000	2015	2016	2017	2018	2019	2020	2021	2022	2023	2024	2025
	3	2	2		3	6	1	4		1	5	2
Total	3	2	2		3	6	1	4		1	5	2

Objets perdus

	2000	2015	2016	2017	2018	2019	2020	2021	2022	2023	2024	2025
	202	1.865	1.894	2.013	2.005	1.936	1.400	1.516	1.543	1.555	1.377	684
Total	202	1.865	1.894	2.013	2.005	1.936	1.400	1.516	1.543	1.555	1.377	684



Autres non-infractions

	2000	2015	2016	2017	2018	2019	2020	2021	2022	2023	2024	2025
Ordonnance de capture		2	1	1					1	1	2	1
Réhabilitation	1											
Non-respect des conditions		9	21	19	15	8	11	5	7	4	8	3
Procès-verbal d'information	21	152	147	148	117	127	97	102	74	84	98	16
Notification		192	172	187	121	187	173	198	284	236	196	106
Dégradation involontaire câbles (non-télécom)											1	1
Comportement lié à une radicalisation violente						1					1	
Demande signalement surveillance électronique									44	75	92	15
Fonction de contrôle armes		3	1	1	2	1		1	3	8	8	1
Non spécifié			1					1		1		
Autres non infractions	234											
Total	256	358	343	356	255	324	281	307	413	409	406	143